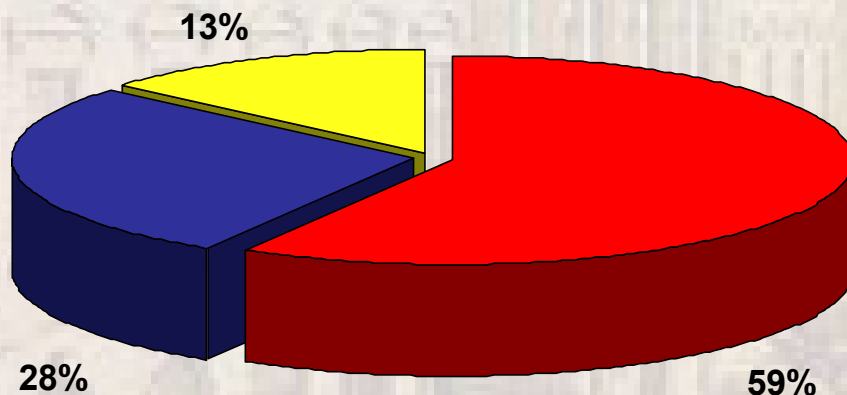




## Investiții străine directe în România Fluxuri nete în anul 2004

*mil. euro*

<b>TOTAL:</b>	<b>5183</b>
Capitaluri proprii	
• Participații la capital	3032
• Profituri reinvestite	1452
Creditul net	699

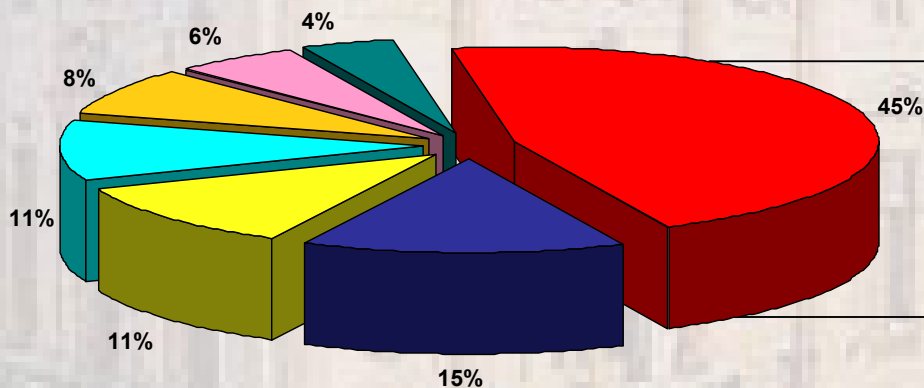


- Participații la capital
- Profituri reinvestite
- Creditul net



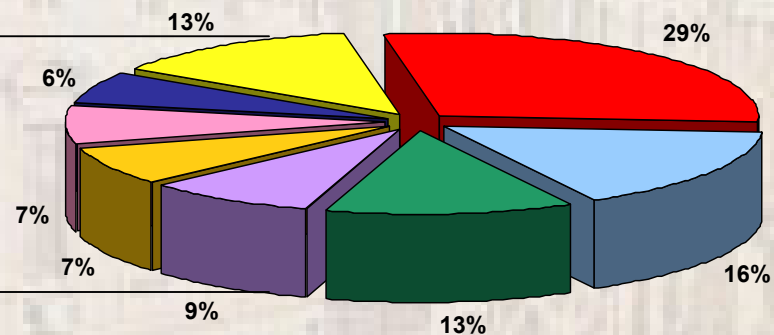
## Investiții străine directe la 31 decembrie 2004 15040 mil. euro

### Repartizare pe principalele activități economice



- Industria prelucrătoare
- Comerț
- Intermedieri financiare și asigurări
- Poștă și telecomunicații
- Industrie extractivă
- Servicii prestate întreprinderilor
- Alte activități

### Structură industrie prelucrătoare



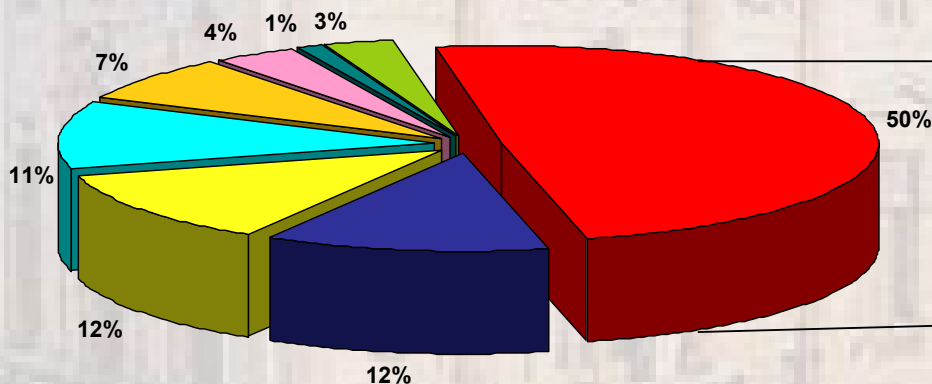
- Metalurgie
- Alimente, băuturi și tutun
- Mijloace de transport
- Ciment, sticlă, ceramică
- Fabricare produse din lemn, inclusiv mobilă
- Textile, confecții și pielărie
- Tehnică de calcul, electrice, radio-TV, comunicații
- Alte ramuri ale industriei prelucrătoare



## Investiții străine directe la 31 decembrie 2004

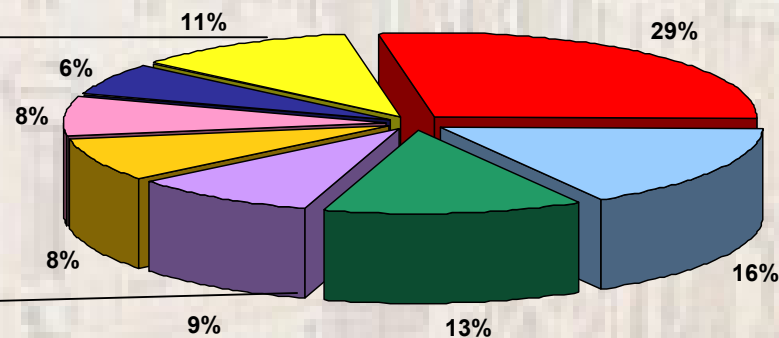
Imobilizări corporale și necorporale : 9082 mil. euro (60% din total ISD)

### Repartizare pe principalele activități economice



- Industria prelucrătoare
- Poștă și telecomunicații
- Comerț
- Industrie extractivă
- Intermedieri financiare și asigurări
- Servicii prestate întreprinderilor
- Transporturi
- Alte activități

### Structură industrie prelucrătoare

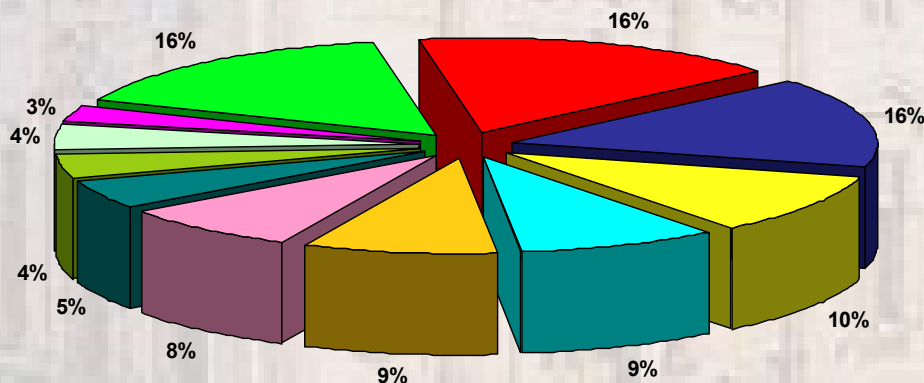


- Metalurgie
- Alimente, băuturi și tutun
- Mijloace de transport
- Ciment, sticlă, ceramică
- Prelucrare țitei, produse chimice, cauciuc, mase plastice
- Textile, confecții și pielărie
- Fabricare produse din lemn, inclusiv mobilă
- Alte ramuri ale industriei prelucrătoare



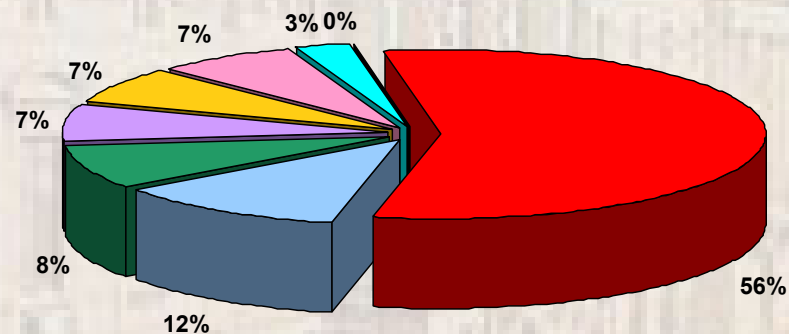
## Investiții străine directe la 31 decembrie 2004 15040 mil. euro

### Repartizare pe țări de proveniență



- |  |  |
|--|--|
| <span style="color: red;">■</span> Olanda      | <span style="color: blue;">■</span> Austria                          |
| <span style="color: yellow;">■</span> Franța   | <span style="color: cyan;">■</span> Antilele Olandeze                |
| <span style="color: orange;">■</span> Germania | <span style="color: pink;">■</span> Grecia                           |
| <span style="color: teal;">■</span> Italia     | <span style="color: lightgreen;">■</span> Statele Unite ale Americii |
| <span style="color: lightblue;">■</span> Cipru | <span style="color: magenta;">■</span> Elveția                       |
| <span style="color: green;">■</span> Alte țări |  |

### Repartizare pe regiuni de dezvoltare



- |  |  |
|--|--|
| <span style="color: red;">■</span> BUCUREȘTI - ILFOV | <span style="color: lightblue;">■</span> SUD - EST |
| <span style="color: green;">■</span> SUD             | <span style="color: purple;">■</span> VEST         |
| <span style="color: yellow;">■</span> CENTRU         | <span style="color: pink;">■</span> NORD - VEST    |
| <span style="color: cyan;">■</span> SUD - VEST       | <span style="color: black;">■</span> NORD - EST    |