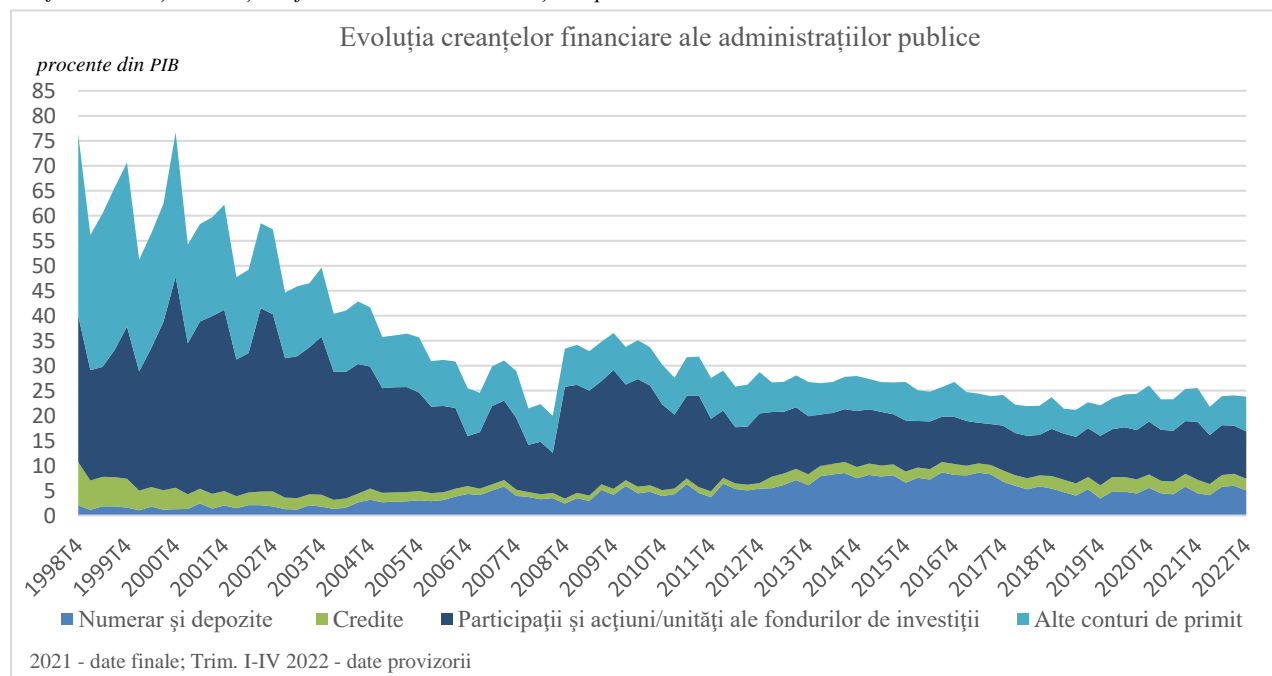


CONTURILE FINANCIARE TRIMESTRIALE ALE ADMINISTRAȚIILOR PUBLICE – TRIMESTRUL IV 2022 (date provizorii)

Principalele evoluții rezultate din analiza soldurilor și fluxurilor conturilor financiare în trimestrul IV 2022 față de trimestrul IV 2021 sunt prezentate în continuare:

Activele financiare ale sectorului administrațiilor publice (S.13), exprimate ca pondere în produsul intern brut¹, au scăzut cu 1,8 puncte procentuale, ajungând la 24,1 la sută (Grafic 1). Această dinamică a fost determinată în principal de evoluția instrumentelor financiare „Participații și acțiuni/unități ale fondurilor de investiții” și „Credite”. Comparativ cu trimestrul IV al anului anterior, participațiile și acțiunile/unitățile fondurilor de investiții au cunoscut o scădere de 2,1 puncte procentuale în trimestrul IV 2022, ajungând să reprezinte 9,5 la sută din PIB. În termeni relativi, stocul creditelor s-a redus de la 2,7 la sută din PIB în trimestrul IV 2021 la 2,3 la sută din PIB în trimestrul IV al anului 2022. Poziția altor conturi de primit (taxe, impozite, contribuții sociale, creanțe comerciale, sume datorate de agenții economici autorităților publice și creanțe externe) s-a apreciat cu 0,1 puncte procentuale, până la nivelul de 6,9 la sută din PIB la finele anului 2022. Disponibilitățile de natura numerarului și depozitelor au înregistrat o majorare semnificativă, în termeni nominali, față de trimestrul IV 2021 (34,4 la sută), însă în termeni relativi, creșterea a fost de doar 0,5 puncte procentuale, până la nivelul de 5 la sută din PIB.

Grafic 1- Evoluția creanțelor financiare ale administrațiilor publice

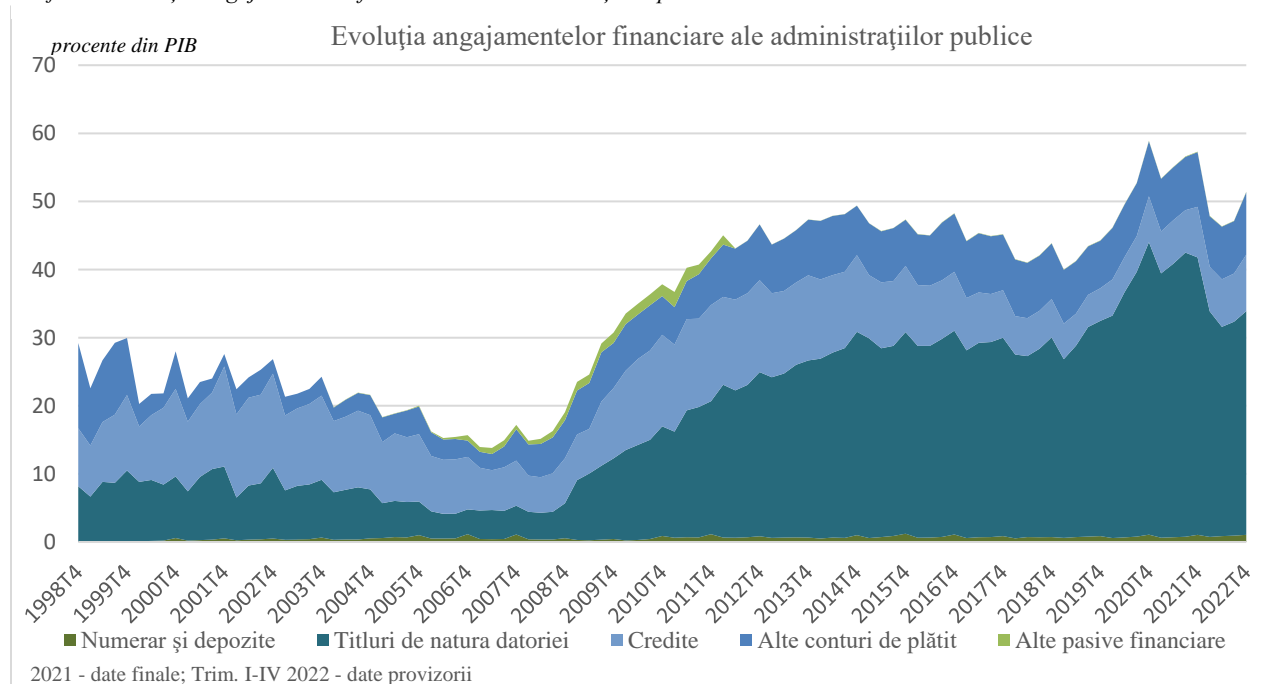


Angajamentele financiare ale administrației publice au crescut cu 6,7 la sută în termeni nominali față de trimestrul IV al anului anterior, pe fondul majorării semnificative a creditelor angajate (32,9 la sută) și a elementelor din categoria altor sume de plătit (35,3 la sută). În termeni relativi, angajamentele financiare s-au diminuat cu 5,9 puncte procentuale în comparație cu trimestru IV 2021, ajungând la 51,4 la sută la finele anului 2022 (Grafic 2). Stocul creditelor angajate a crescut, în termeni relativi, cu 0,9 puncte procentuale în perioada analizată, ajungând la 8,3 la sută din PIB.

¹ Valorile produsului intern brut luate în calculul ponderilor sunt 1187402.4 milioane lei pentru 2021 și 1412457.4 milioane lei pentru 2022 (sursa: Institutul Național de Statistică).

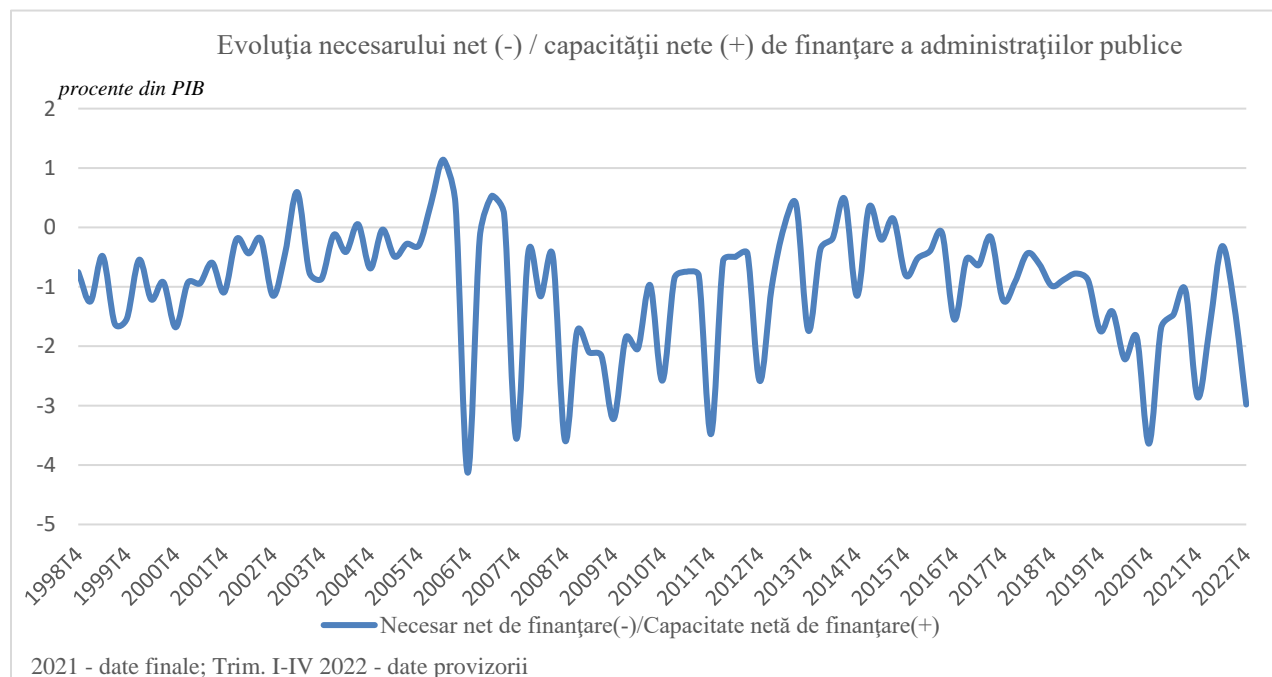
Ponderea elementelor din categoria altor sume de plătit s-a situat la 9,2 la sută din PIB, în creștere cu 1,1 puncte procentuale. Influența majorării creditelor angajate și a altor sume de plătit asupra angajamentelor financiare a fost contrabalansată de evoluția negativă a titlurilor de natura datoriei emise de administrația publică, acestea din urmă diminuându-se cu 7,9 puncte procentuale față de aceeași perioadă a anului precedent, până la nivelul de 32,8 la sută din PIB.

Grafic 2 – Evoluția angajamentelor financiare ale administrațiilor publice



Sectorul administrațiilor publice (S.13) a înregistrat un necesar net de finanțare în ambele perioade analizate, respectiv de 3 la sută din PIB în trimestrul IV 2022 și de 2,9 la sută din PIB în trimestrul IV 2021 (Grafic 3).

Grafic 3 – Evoluția necesarului net (-) / capacității nete (+) de finanțare a administrațiilor publice



Administrația centrală (S.1311) a prezentat un necesar net de finanțare de 2,4 la sută din PIB în trimestrul IV 2022, comparativ cu 2,2 la sută din PIB în același trimestru al anului anterior.

Administrațiile locale (S.1313) au înregistrat, de asemenea, un necesar net de finanțare în ambele trimestre analizate, și anume 0,3 la sută din PIB în trimestrul IV 2022 și 0,5 la sută din PIB în trimestrul IV 2021.

Administrațiile de securitate socială (S.1314) au prezentat un necesar net de finanțare de 0,3 la sută din PIB în trimestrul IV 2022, în comparație cu cel înregistrat trimestrul IV 2021, de 0,2 la sută din PIB.

În tabelele anexate este prezentată detaliat evoluția conturilor financiare trimestriale ale administrațiilor publice, pe instrumente financiare, pentru perioada trimestrul IV 1998 - trimestrul IV 2022.

Conturile financiare trimestriale ale administrației publice sunt elaborate de Banca Națională a României, în baza Regulamentului (UE) nr. 549/2013 al Parlamentului și Consiliului din 21 mai 2013 privind Sistemul european de conturi naționale și regionale din Uniunea Europeană (SEC2010), a Regulamentului Parlamentului European și al Consiliului (CE) nr.501/2004 privind conturile trimestriale financiare ale administrației publice și a Orientării Băncii Centrale Europene din 25 iulie 2013 privind cerințele de raportare statistică ale Băncii Centrale Europene în domeniul conturilor financiare trimestriale (reformare) (BCE/2013/24) (2014/3/UE).

Banca Națională a României utilizează date furnizate de Ministerul Finanțelor Publice în baza *Protocolului de cooperare între Ministerul Finanțelor Publice, Institutul Național de Statistică, Banca Națională a României și Comisia Națională de Prognoză privind dezvoltarea Sistemului Național pentru Statistica Finanțelor Guvernamentale*, completate cu date din alte lucrări cu caracter statistic elaborate în Banca Națională a României.