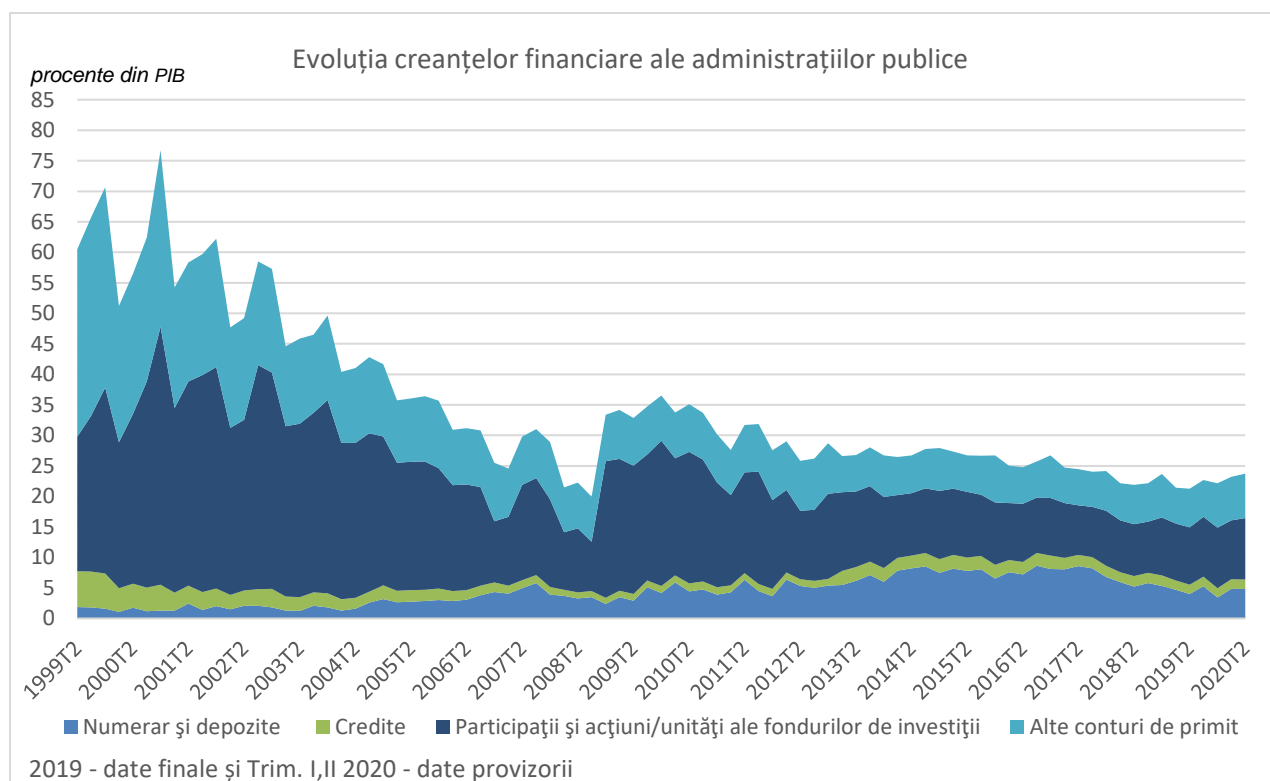


CONTURILE FINANCIARE TRIMESTRIALE ALE ADMINISTRAȚIILOR PUBLICE – TRIMESTRUL II 2020 (date provizorii)

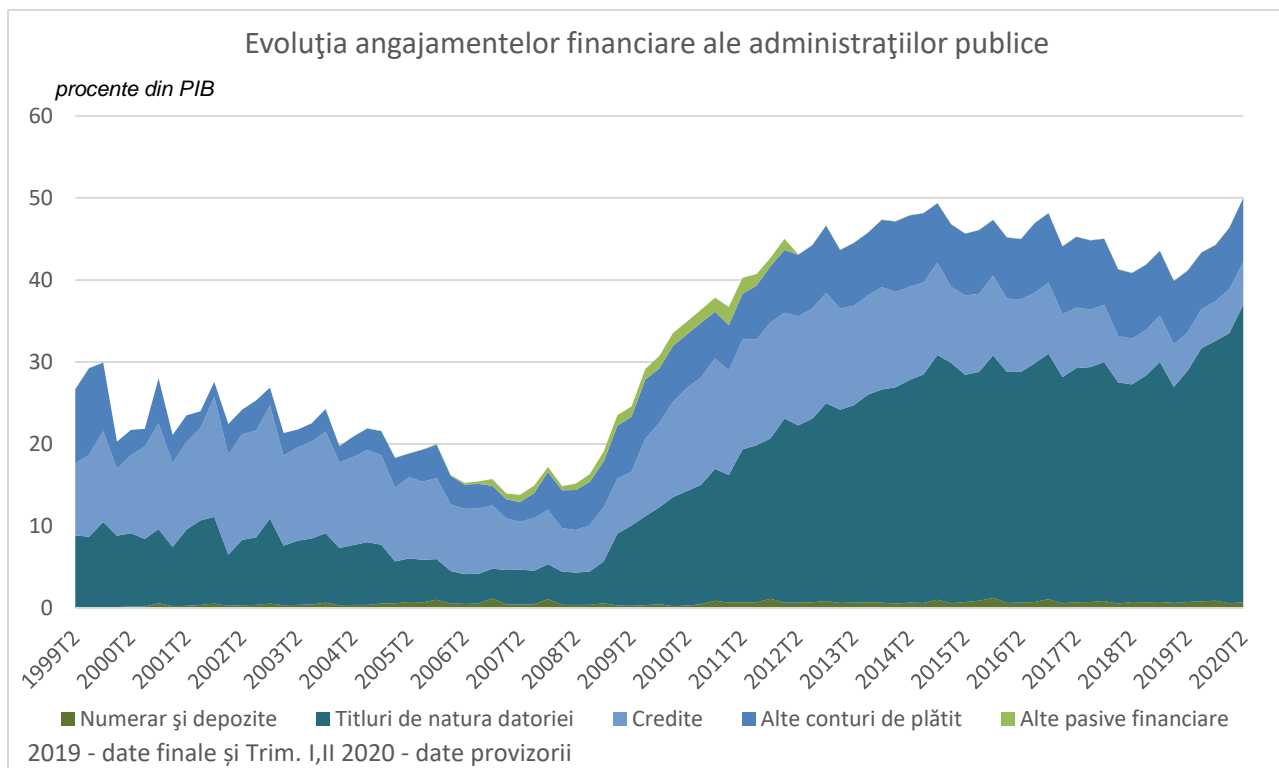
Principalele evoluții rezultate din analiza soldurilor și fluxurilor conturilor financiare în trimestrul II 2020 față de trimestrul II 2019 sunt prezentate în continuare:

Creanțele financiare ale sectorului „Administrații publice” (S.13), exprimate ca pondere în produsul intern brut¹, au crescut cu 2,5 puncte procentuale, ajungând la 24 la sută. Depozitele și numerarul administrației publice au cunoscut o majorare de 0,8 puncte procentuale în trimestrul II 2020, comparativ cu același trimestru al anului anterior, și au reprezentat 4,8 la sută din PIB. Deținerile de acțiuni și alte participații ale statului au crescut cu 0,7 puncte procentuale, ajungând la 10,1 la sută din PIB, iar poziția „alte conturi de primit” s-a majorat, de asemenea, cu 1 punct procentual, ajungând la 7,3 la sută din PIB în trimestrul II 2020.

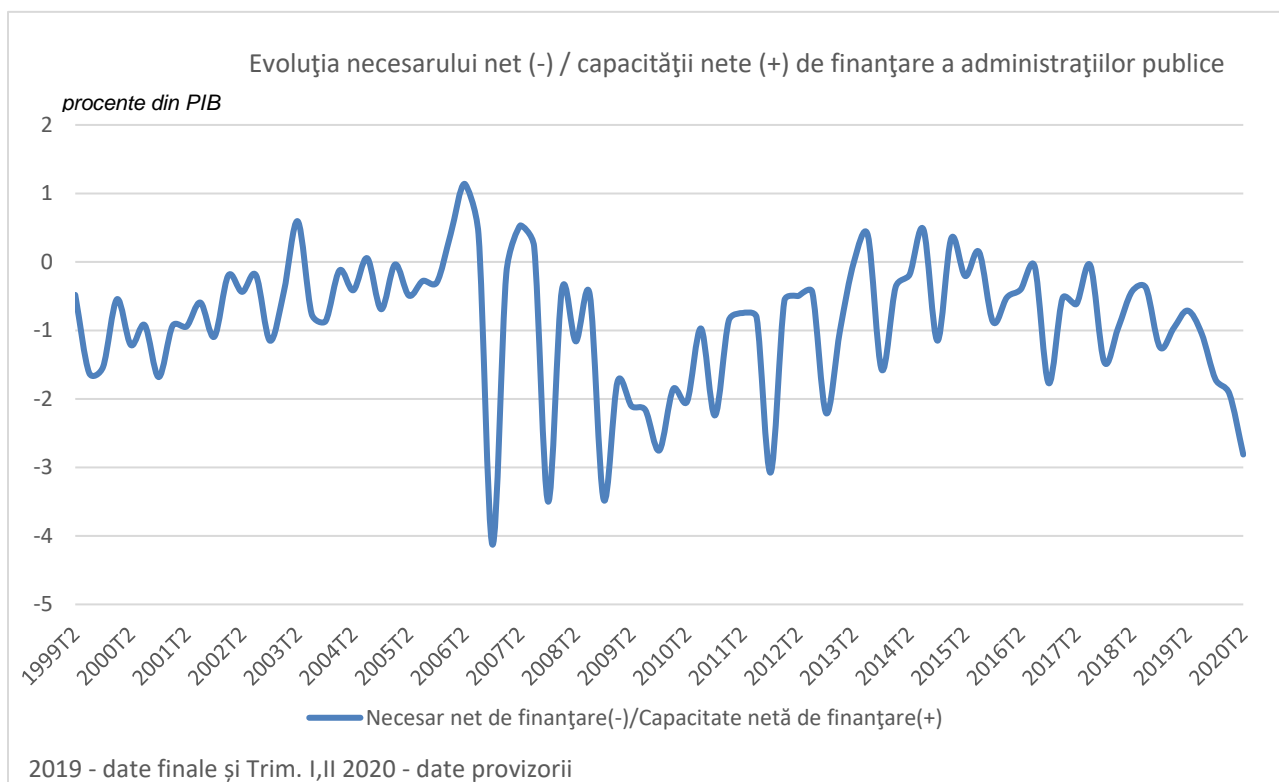


Angajamentele financiare ale sectorului „Administrații publice” (S.13), exprimate ca pondere în produsul intern brut, au crescut în trimestrul II 2020 cu 8,8 puncte procentuale, în comparație cu trimestrul II 2019, ajungând la 50 la sută. Această majorare a angajamentelor este explicată în cea mai mare măsură de emisiunile de titluri de natura datoriei emise în lei și în valută, care au reprezentat în trimestrul II a.c. 36,3 la sută din PIB, cu 8,1 puncte procentuale mai mult decât în trimestrul II 2019. Soldul creditelor angajate a crescut cu 0,5 puncte procentuale în perioada analizată, ajungând la 5,2 la sută din PIB, iar poziția „alte conturi de plătit” s-a majorat, de asemenea, cu 0,3 puncte procentuale, până la 7,8 la sută din PIB.

¹ Valorile produsului intern brut luate în calculul ponderilor sunt 1059803.2 milioane lei pentru 2019 și 1057970 milioane lei pentru 2020 (sursa: Institutul Național de Statistică).



Sectorul „Administrații publice” (S.13) a înregistrat necesar de finanțare în ambele perioade analizate, respectiv de 2,8 la sută din PIB în trimestrul II 2020 și de 0,7 la sută din PIB în trimestrul II 2019.



Subsectorul „Administrația centrală” (S.1311) a prezentat necesar de finanțare atât în trimestrul II 2020 (2,7 la sută din PIB), cât și în trimestrul II 2019 (0,7 la sută din PIB).

Subsectorul „Administrațiile locale” (S.1313) a înregistrat un necesar de finanțare de 0,04 la sută din PIB în trimestrul II 2020, în timp ce în trimestrul II 2019 a avut capacitate de finanțare de 0,02 la sută din PIB.

Subsectorul „Administrațiile de securitate socială” (S.1314) a prezentat necesar de finanțare în ambele trimestre analizate (0,1 la sută din PIB în trimestrul II 2020 și 0,01 la sută din PIB în trimestrul II 2019).

În tabelele anexate sunt prezentate detaliat conturile financiare trimestriale ale sectorului „Administrația publică” (S.13) pentru perioada trimestrul IV 1998 - trimestrul II 2020.

Conturile financiare trimestriale ale administrației publice sunt elaborate de Banca Națională a României, în baza Regulamentului (UE) nr. 549/2013 al Parlamentului și Consiliului din 21 mai 2013 privind Sistemul european de conturi naționale și regionale din Uniunea Europeană (SEC2010), a Regulamentului Parlamentului European și al Consiliului (CE) nr.501/2004 privind conturile trimestriale financiare ale administrației publice și a Orientării Băncii Centrale Europene din 25 iulie 2013 privind cerințele de raportare statistică ale Băncii Centrale Europene în domeniul conturilor financiare trimestriale (reformare) (BCE/2013/24) (2014/3/UE).

Banca Națională a României utilizează date furnizate de Ministerul Finanțelor Publice în baza *Protocolului de cooperare între Ministerul Finanțelor Publice, Institutul Național de Statistică, Banca Națională a României și Comisia Națională de Prognostic privind dezvoltarea Sistemului Național pentru Statistica Finanțelor Guvernamentale*, completate cu date din alte lucrări cu caracter statistic elaborate în Banca Națională a României.