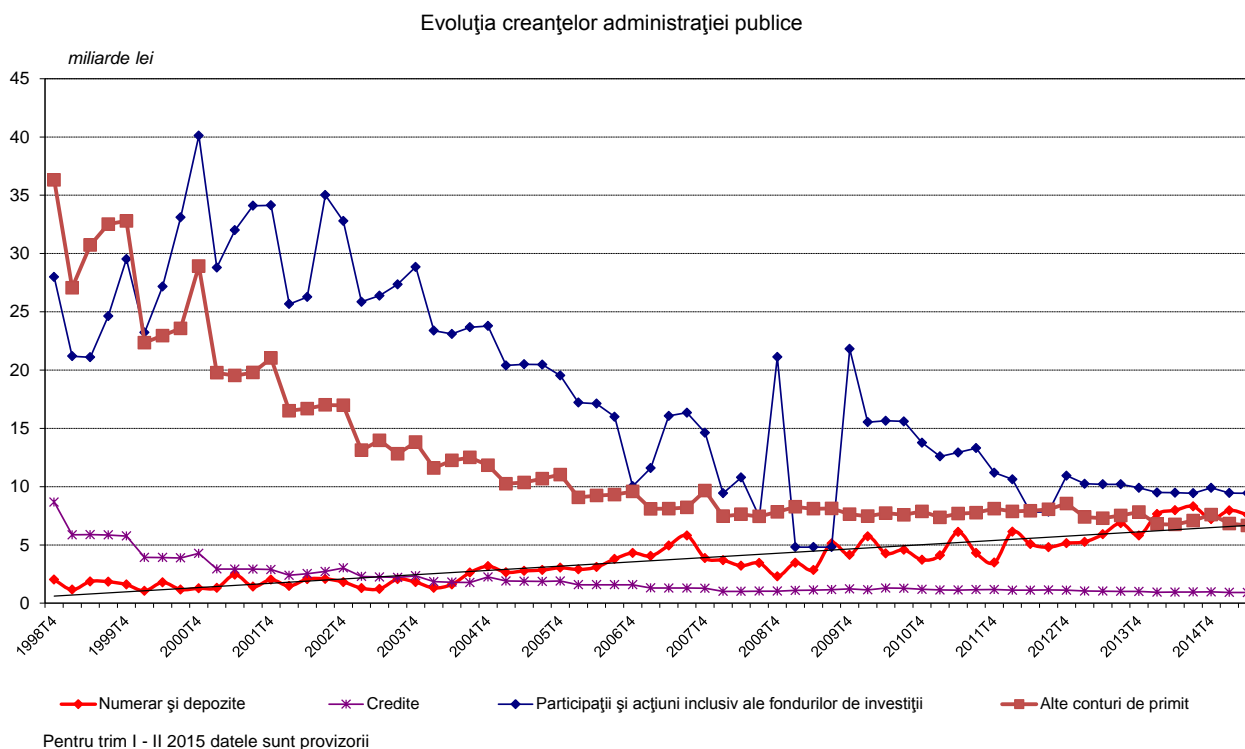


## CONTURILE FINANCIARE TRIMESTRIALE ALE ADMINISTRAȚIEI PUBLICE – TRIMESTRUL II 2015 (date provizorii)

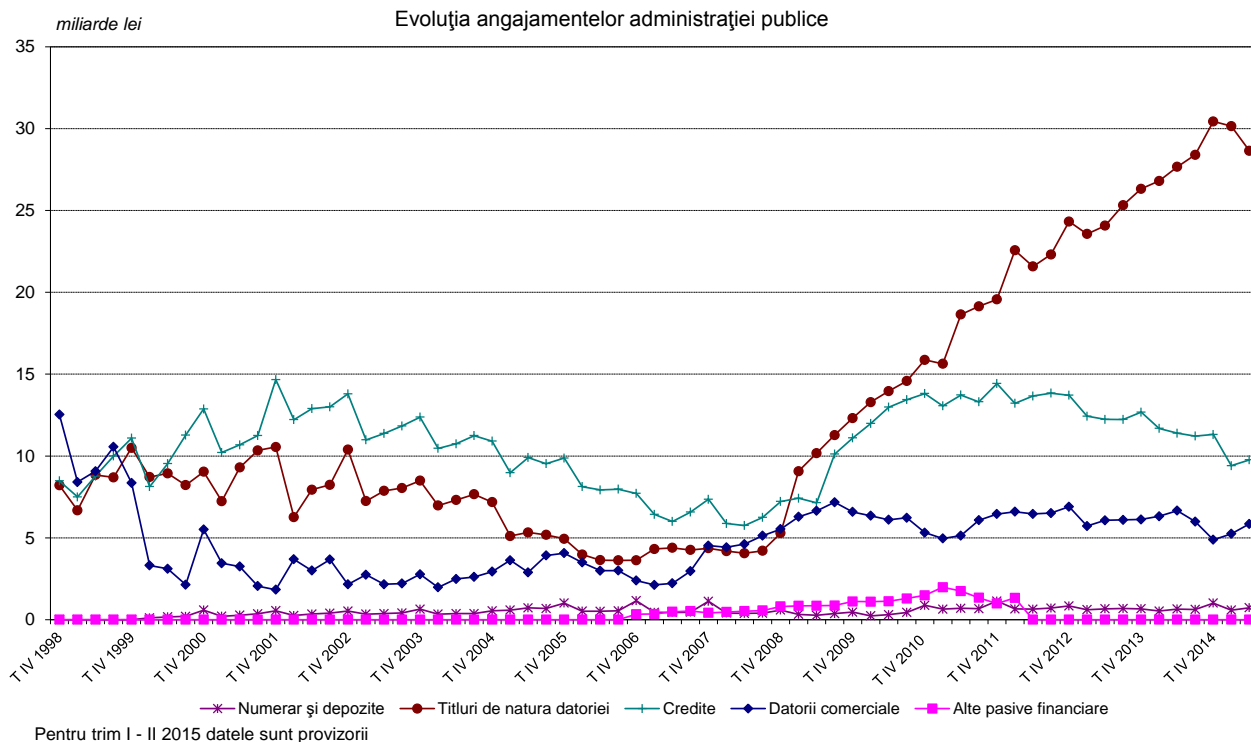
Principalele evoluții rezultate din analiza soldurilor și fluxurilor conturilor financiare în trimestrul II 2015 față de trimestrul II 2014 pot fi sintetizate astfel:

Creanțele sectorului „Administrația publică” (S.13) exprimate ca pondere în produsul intern brut<sup>1</sup> s-au diminuat la 24,6 la sută față de 25,2 la sută. Depozitele administrației publice au scăzut cu 0,4 puncte procentuale, până la 7,6 la sută din PIB, deținerile de acțiuni și alte participații ale statului s-au micșorat cu 0,05 puncte procentuale, ajungând la nivelul de 9,4 la sută din PIB, iar alte conturi de primit s-au diminuat cu 0,1 puncte procentuale, ajungând la un nivel de 6,7 la sută ca pondere în PIB.

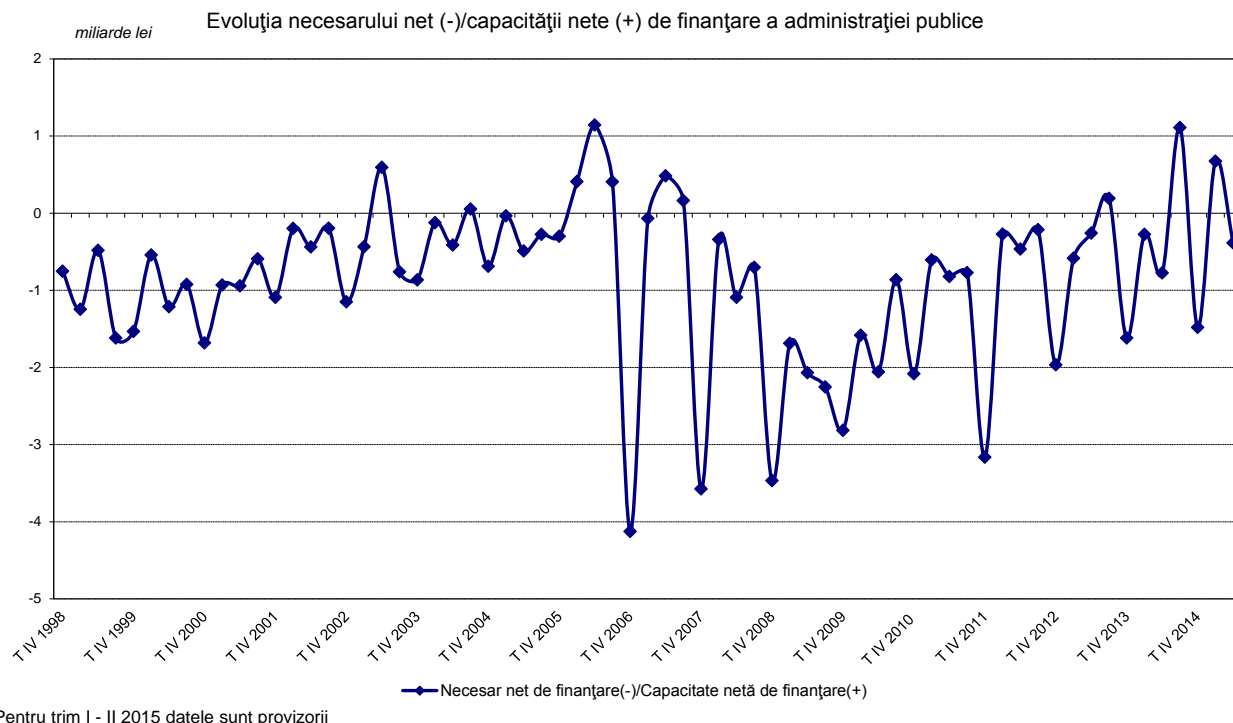


Angajamentele sectorului „Administrația publică” (S.13) au scăzut ca pondere în produsul intern brut, atingând un nivel de 45,0 la sută, față de 46,4 la sută. Împrumuturile au scăzut cu 1,6 puncte procentuale și reprezentau 9,8 la sută din PIB la finele trimestrului II 2015, evoluție datorată atât rambursărilor față de terți, cât și contractării unui nou credit de la Banca Mondială (în valoare de 781,5 milioane euro). Datoriile comerciale s-au diminuat cu 0,8 puncte procentuale, până la 5,8 la sută din PIB. Titlurile în lei și valută au crescut cu 1 punct procentual pe seama emiterii de noi titluri pe piața internă, atât pe termen lung, cât și pe termen scurt, ajungând la un nivel de 28,7 la sută din PIB.

<sup>1</sup> Valorile produsului intern brut luate în calculul ponderilor sunt 666637.3 milioane lei pentru 2014 și 704542 milioane lei pentru 2015 (sursa Institutul Național de Statistică și Comisia Națională de Prognoză)



În trimestrul II 2015 sectorul „Administrația publică” (S.13) a înregistrat un necesar de finanțare de 0,4 la sută din PIB, în timp ce în trimestrul II 2014 a prezentat un necesar de finanțare de 0,8 la sută din PIB.



În trimestrul II 2015 subsectorul „Administrația centrală” (S.1311) a înregistrat un necesar de finanțare de 0,4 la sută, mai mic cu 0,4 puncte procentuale față de cel înregistrat în trimestrul II

2014. „Administrațiile locale” (S.1313) au prezentat un necesar de finanțare de 0,05 la sută în ambele trimestre analizate. „Administrațiile de securitate socială” (S.1314) au prezentat o capacitate de finanțare de 0,05 la sută, menținându-se la același nivel în cele două trimestre analizate.

În tabelele anexate sunt prezentate detaliat conturile financiare trimestriale ale sectorului „Administrația publică” (S.13) pentru perioada trimestrul IV 1998 - trimestrul II 2015.

Conturile financiare trimestriale ale administrației publice sunt elaborate de Banca Națională a României, în baza Regulamentului (UE) nr. 549/2013 al Parlamentului și Consiliului din 21 mai 2013 privind Sistemul european de conturi naționale și regionale din Uniunea Europeană (SEC2010), a Regulamentului Parlamentului European și al Consiliului Europei (CE) nr.501/2004 privind conturile trimestriale financiare ale administrației publice și a Orientării Băncii Centrale Europene din 25 iulie 2013 privind cerințele de raportare statistică ale Băncii Centrale Europene în domeniul conturilor financiare trimestriale (reformare) (BCE/2013/24) (2014/3/UE).

Banca Națională a României utilizează date furnizate de Ministerul Finanțelor Publice în baza *Protocolului de cooperare între Ministerul Finanțelor Publice, Institutul Național de Statistică, Banca Națională a României și Comisia Națională de Prognoză privind dezvoltarea Sistemului Național pentru Statistica Finanțelor Guvernamentale*, completate cu date din alte lucrări cu caracter statistic elaborate în Banca Națională a României.