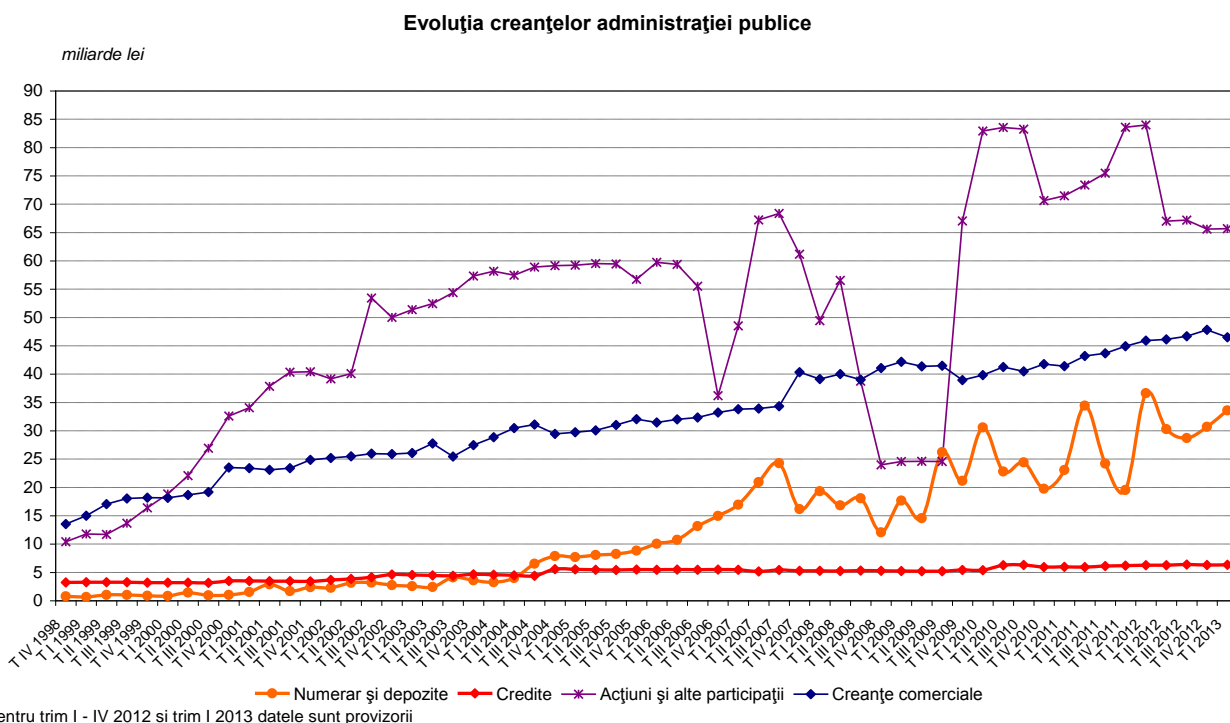


CONTURILE FINANCIARE TRIMESTRIALE ALE ADMINISTRAȚIEI PUBLICE – TRIMESTRUL I 2013 (date provizorii)

Principalele evoluții rezultate din analiza soldurilor și fluxurilor conturilor financiare în trimestrul I 2013 față de trimestrul I 2012 pot fi sintetizate astfel:

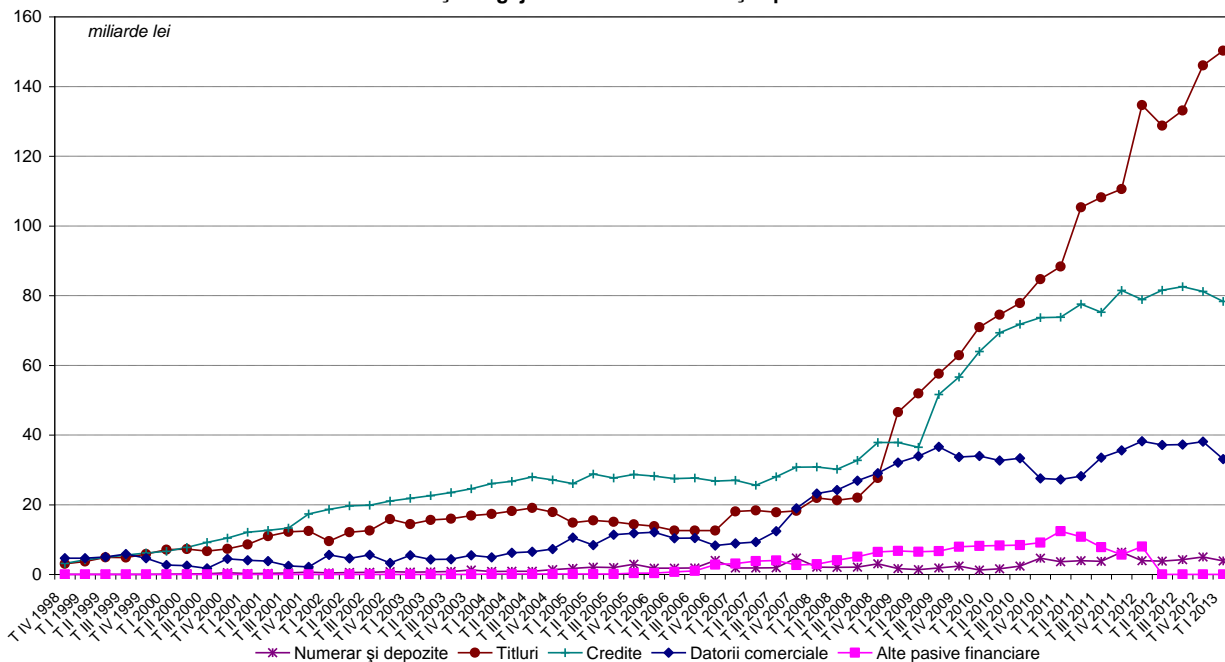
Totalul creanțelor sectorului „Administrația publică” (S.13) a scăzut ca pondere în produsul intern brut¹ la 24,4 la sută la finele trimestrului I 2013 față de 29,4 la sută cât erau la finele trimestrului I 2012. Această descreștere s-a realizat în principal pe seama diminuării deținerilor de acțiuni și alte participații ale statului, care au scăzut cu 3,8 puncte procentuale, până la 10,5 la sută din PIB. Depozitele administrației publice au scăzut cu 0,9 puncte procentuale, ajungând la un nivel de 5,4 la sută din PIB, iar creanțele comerciale au crescut cu 0,4 puncte procentuale, ajungând la un nivel de 7,5 la sută ca pondere în PIB.



Angajamentele sectorului „Administrația publică” (S.13) s-au micșorat ca pondere în produsul intern brut la 42,6 la sută la finele trimestrului I 2013 față de finele trimestrului I 2012, când reprezentau 44,9 la sută. Datoriile comerciale au scăzut cu 1,2 puncte procentuale, până la 5,3 la sută din PIB la finele trimestrului I 2013, iar împrumuturile au scăzut cu 0,9 puncte procentuale, astfel încât reprezentau 12,6 la sută din PIB la finele trimestrului I 2013. Titlurile în lei și valută au crescut cu 1,2 puncte procentuale pe seama emiterii de noi titluri în lei și în valută, în special pe termen lung, ajungând la un nivel de 24,1 la sută din PIB.

¹ Valorile produsului intern brut luate în calculul ponderilor sunt: 587499,4 milioane lei pentru 2012 (sursa Institutul Național de Statistică) și 623314 milioane lei pentru 2013 (sursa Comisia Națională de Prognoză)

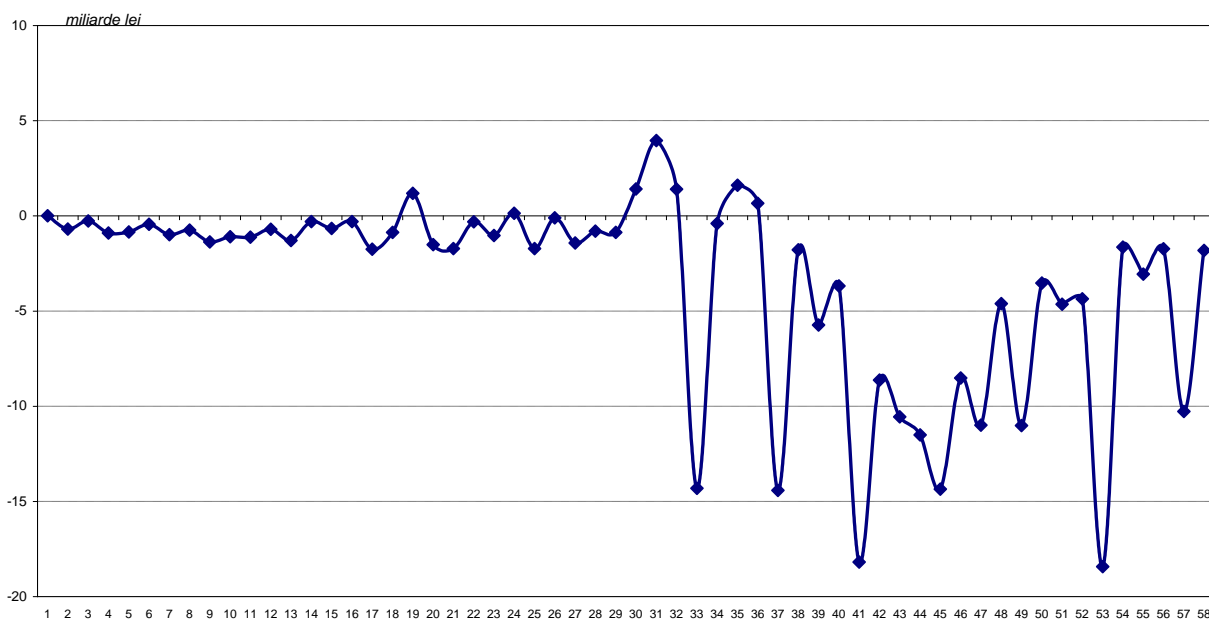
Evoluția angajamentelor administrației publice



Pentru trim I - IV 2012 și trim I 2013 datele sunt provizorii

În trimestrul I 2013 creanțele sectorului „Administrația publică” (S.13) au fost mai mici decât angajamentele acestui sector, ceea ce a determinat un necesar de finanțare de 0,3 la sută din PIB, menținându-se la același nivel comparativ cu trimestrul I 2012.

Evoluția necesarului net (-)/capacității nete (+) de finanțare a administrației publice



Pentru trim I - IV 2012 și trim I 2013 datele sunt provizorii

Subsectoarele „Administrației publice” (S.13), respectiv „Administrația centrală” (S.1311), „Administrația locală” (S.1313) și „Administrațiile sistemelor de asigurări sociale” (S.1314) au înregistrat următoarele evoluții la finele trimestrului I 2013 față de finele trimestrului I 2012:

- Valoarea creanțelor subsectorului „Administrația centrală” (S.1311) a scăzut la 22,5 la sută față de 27,3 la sută, a subsectorului „Administrația locală” (S.1313) a scăzut la 2,1 la sută față de 2,4 la sută, iar a subsectorului „Administrațiile sistemelor de asigurări sociale” (S.1314) s-a menținut aproximativ la același nivel de 2,3 la sută ca pondere în produsul intern brut;
- Valoarea angajamentelor a scăzut, ca pondere în produsul intern brut, în cazul subsectorului „Administrația centrală” (S.1311) la 39,2 la sută față de 41,8 la sută, în timp ce în cazul celorlalte două subsectoare a crescut cu 0,1 puncte procentuale, astfel: „Administrația locală” (S.1313) la 4,2 la sută față de 4,1 la sută și „Administrațiile sistemelor de asigurări sociale” (S.1314) la 1,6 la sută față de 1,5 la sută.
- În trimestrul I 2013 subsectorul „Administrația centrală” (S.1311) a prezentat un necesar net de finanțare de 0,9 la sută din produsul intern brut (față de 1,0 la sută din produsul intern brut în trimestrul I 2012). Celelalte două subsectoare au înregistrat capacități de finanțare în ambele trimestre analizate, astfel: „Administrația locală” (S.1313) 0,6 la sută față de 0,7 la sută și „Administrațiile sistemelor de asigurări sociale” (S.1314) 0,1 la sută față de 0,04 la sută.

În tabelele anexate sunt prezentate detaliat conturile financiare trimestriale ale sectorului „Administrația publică” (S.13) pentru perioada cuprinsă între trimestrul IV 1998 și trimestrul I 2013

[tabele trimestriale publicatie.xls](#)

Conturile financiare trimestriale ale administrației publice sunt elaborate de Banca Națională a României, în baza Regulamentului Parlamentului European și al Consiliului Europei (CE) nr.2223/1996, a Regulamentului Parlamentului European și al Consiliului Europei (CE) nr.501/2004 privind conturile trimestriale financiare ale administrației publice și a Ghidului BCE nr.13/2005 privind cerințele de raportare statistică ale BCE în domeniul conturilor financiare trimestriale.

Banca Națională a României utilizează date furnizate de Ministerul Finanțelor Publice în baza *Protocolului de cooperare între Ministerul Finanțelor Publice, Institutul Național de Statistică, Banca Națională a României și Comisia Națională de Prognoză privind dezvoltarea Sistemului Național pentru Statistica Finanțelor Guvernamentale*, completate cu date din alte lucrări cu caracter statistic elaborate în Banca Națională a României.