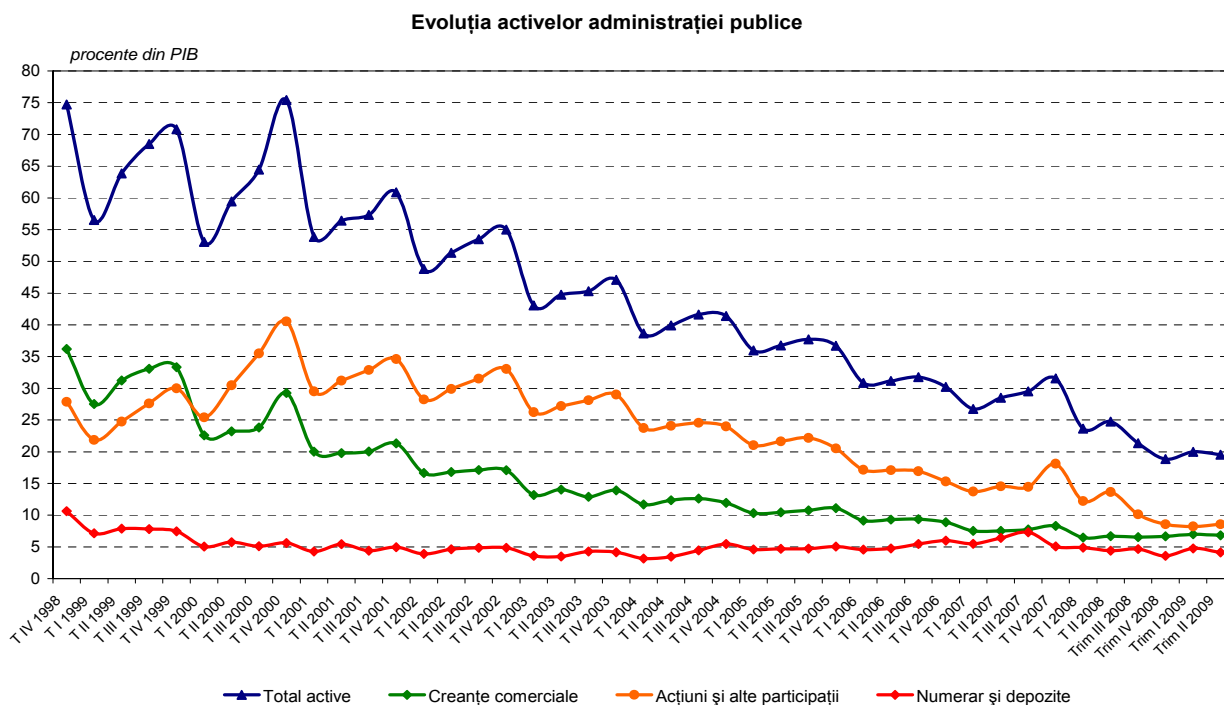


## CONTURILE FINANCIARE TRIMESTRIALE ALE ADMINISTRAȚIEI PUBLICE – TRIMESTRUL II 2009

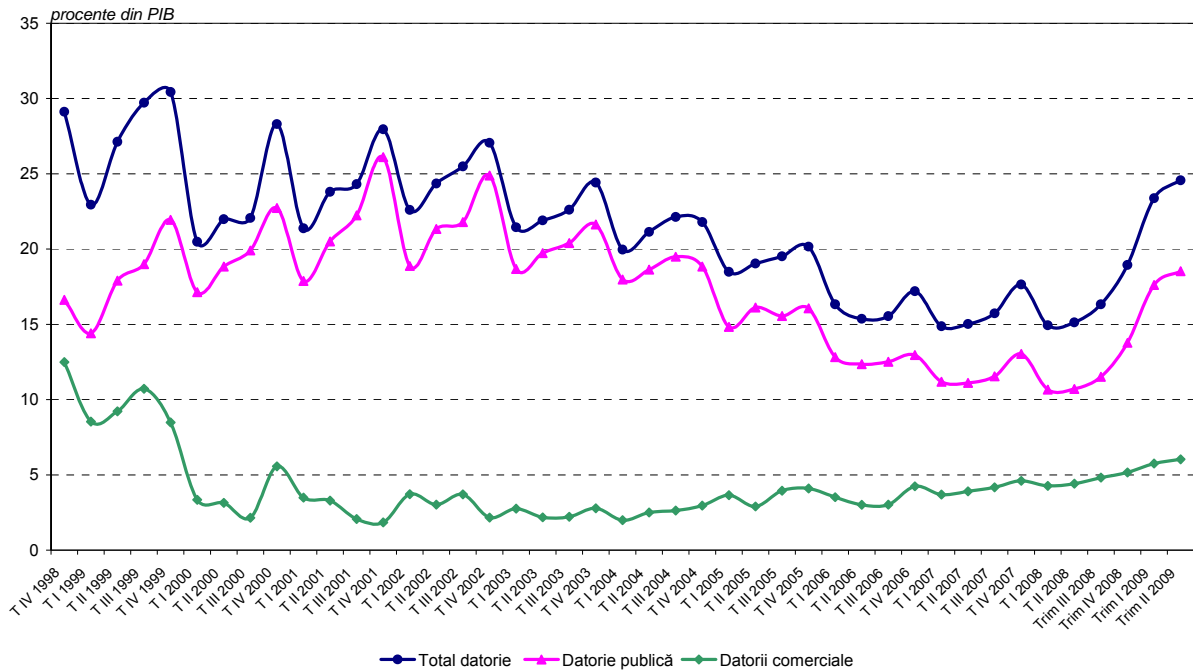
Principalele evoluții rezultate din analiza soldurilor și fluxurilor conturilor financiare în trimestrul II 2009 față de trimestrul II 2008 pot fi sintetizate astfel:

- Totalul activelor sectorului „Administrația publică” (S.13) a scăzut ca pondere în produsul intern brut de la 24,8 la sută (la finele trimestrului II 2008) la 19,5 la sută (la finele trimestrului II 2009). Această reducere s-a realizat, în principal, ca urmare a diminuării valorii de piață a participațiilor statului la capitalul agenților economici datorită scăderii cotațiilor la bursă a acțiunilor. În ceea ce privește evoluția pe structură a activelor menționăm că, în intervalul analizat, ca pondere în produsul intern brut, acțiunile și alte participații ale statului au scăzut de la 14 la sută la 8,6 la sută în timp ce creanțele bugetare au crescut de la 6,7 la sută la 6,8 la sută. Pe de altă parte, volumul depozitelor administrației publice plasate s-a diminuat ca pondere în produsul intern brut de la 4,4 la sută la 4,1 la sută, ca urmare a cheltuielilor pe care guvernul le-a efectuat în trimestrul II 2009.



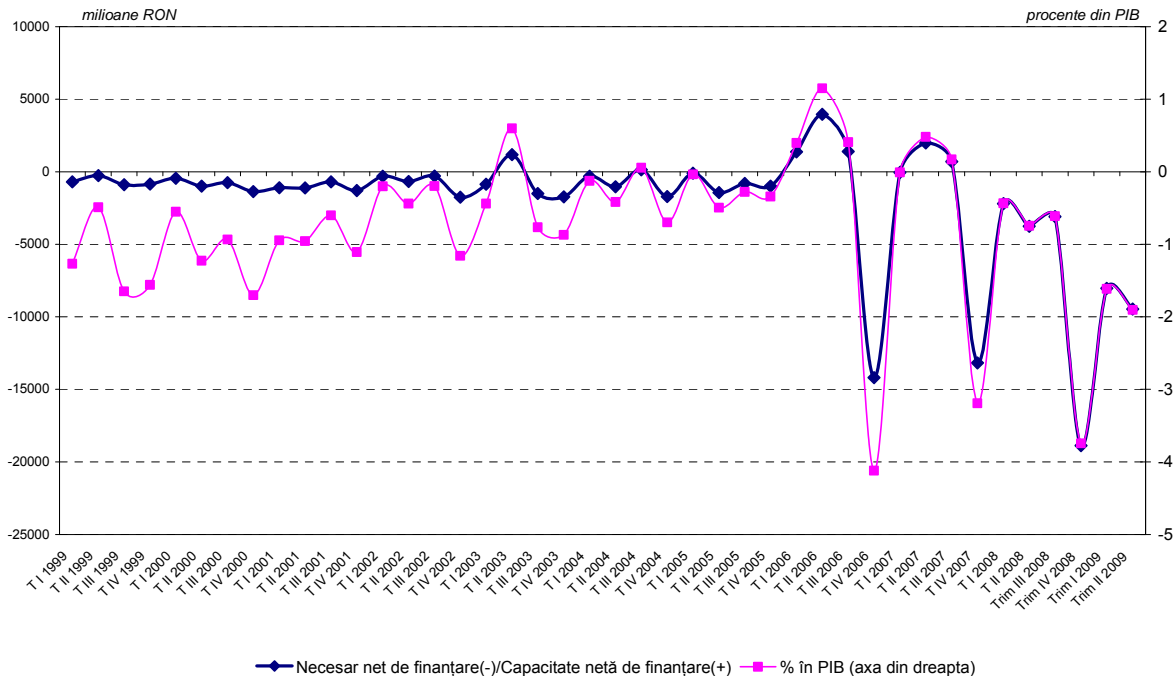
- Angajamentele sectorului „Administrația publică” (S.13) au înregistrat o creștere ca pondere în produsul intern brut de la 15,1 la sută la finele trimestrului II 2008, la 24,6 la sută la finele lunii iunie 2009. Această creștere s-a datorat majorării atât a datoriei publice, cât și a datoriilor comerciale. Astfel, datoria publică s-a majorat de la 10,7 la sută la finele trimestrului II 2008 la 18,5 la sută la finele lunii iunie 2009 ca pondere în produsul intern brut, în timp ce datoriile comerciale ale sectorului „Administrația publică” (S.13) au crescut, ca pondere în produsul intern brut, de la 4,4 la sută la finele trimestrului II 2008 la 6 la sută la finele trimestrului II 2009. S-au efectuat emisiuni noi de titluri în lei, în special pe termen scurt și au fost atrase noi împrumuturi, datorită necesităților suplimentare de lichidități.

### Evoluția datoriilor administrației publice



- Atât în trimestrul II 2009, cât și în trimestrul II 2008, activele sectorului „Administrația publică” (S.13) au fost mai mici decât angajamentele acestuia; necesarul net de finanțare (deficitul calculat pe bază de drepturi constatate), exprimat ca pondere în produsul intern brut, a fost de -1,9 la sută la finele lunii iunie 2009, în timp ce la finele trimestrului II 2008 era de -0,7 la sută.

### Evoluția necesarului net (-)/capacității nete (+) de finanțare al administrației publice



Pe subsectoarele sectorului „Administrația publică” (S.13), respectiv „Administrația centrală” (S.1311), „Administrația locală” (S.1313) și „Administrația sistemelor de asigurări sociale” (S.1314), la finele trimestrului II 2008 față de trimestrul II 2009 s-au putut constata următoarele evoluții:

- Valoarea activelor subsectoarelor s-a diminuat ca pondere în produsul intern brut după cum urmează: „Administrația centrală” (S.1311) de la 22,1 la sută (30.06.2008) la 17,2 la sută (30.06.2009), „Administrația locală” (S.1313) de la 2,1 la sută la 2 la sută și „Administrația sistemelor de asigurări sociale” (S.1314) de la 3,6 la sută la 3,4 la sută. Dacă în cazul subsectorului administrația centrală descreșterea a avut loc, în principal, pe seama diminuării valorii de piață a participațiilor statului la capitalul agenților economici urmare scăderii cotațiilor la bursă a acțiunilor, în cazul celorlalte subsectoare scăderea s-a datorat, în principal, pe seama diminuării volumului depozitelor plasate de către acestea.
- Valoarea angajamentelor subsectoarelor, ca pondere în produsul intern brut, a crescut după cum urmează: „Administrația centrală” (S.1311) de la 15,3 la sută la 23,2 la sută, „Administrația locală” (S.1313) de la 2,2 la sută la 3,1 la sută și „Administrația sistemelor de asigurări sociale” (S.1314) de la 0,6 la sută la 1,4 la sută, în principal ca urmare a emiterii de noi titluri în lei, în special pe termen scurt și atragerii de noi împrumuturi, în special pe termen lung. Ca dinamică, se constată că valoarea angajamentelor subsectoarelor a avut un ritm de creștere mai mare decât cel al produsului intern brut.

În tabelele anexate sunt prezentate detaliat conturile financiare trimestriale ale sectorului „Administrația publică” (S.13) pentru perioada cuprinsă între trimestrul IV 1998 și trimestrul II 2009 (respectiv stocurile la sfârșitul perioadei exprimate în milioane lei începând cu trimestrul IV 1998 și până la finele trimestrului II 2009, iar tranzacțiile și reevaluările începând cu trimestrul I 1999 și până la finele trimestrului II 2009), conform cerințelor de raportare europene.

Conturile financiare trimestriale ale administrației publice sunt elaborate de Banca Națională a României, în baza Regulamentului Parlamentului European și al Consiliului Europei (CE) nr.2223/1996, a Regulamentului Parlamentului European și al Consiliului Europei (CE) nr.501/2004 privind conturile trimestriale financiare ale administrației publice și a Ghidului BCE nr.13/2005 privind cerințele de raportare statistică ale BCE în domeniul conturilor financiare trimestriale.

Banca Națională a României utilizează date furnizate de Ministerul Finanțelor Publice în baza *Protocolului de cooperare între Ministerul Finanțelor Publice, Institutul Național de Statistică, Banca Națională a României și Comisia Națională de Prognoză privind dezvoltarea Sistemului Național pentru Statistica Finanțelor Guvernamentale*, completate cu date din alte lucrări cu caracter statistic elaborate în Banca Națională a României.