



BANCA
NAȚIONALĂ
A ROMÂNIEI

Conturile naționale
financiare
2011 – 2015

Conturile naționale
financiare
2011 – 2015

NOTĂ

Conturile naționale financiare 2011-2015, elaborate în cadrul Direcției Statistică, au fost finalizate pe baza datelor statistice disponibile la finele lunii octombrie 2016.

Seriile de date pentru perioada 1998-2015 au fost elaborate în conformitate cu metodologia SEC 2010 și sunt disponibile pe *website*-ul BNR: <http://www.bnr.ro/Conturile-nationale-financiare--3172.aspx>.

Datele pot fi supuse unor revizuri periodice.

Toate drepturile rezervate.

Reproducerea informațiilor este permisă numai în scopuri educative și necomerciale și numai cu indicarea sursei.

Banca Națională a României,
Str. Lipscani nr. 25, cod 030031, București
tel.: 021/312 43 75; fax: 021/314 97 52

ISSN 2066-5547 (versiune tipărită)

ISSN 2247-594X (versiune *online*)

Cuprins

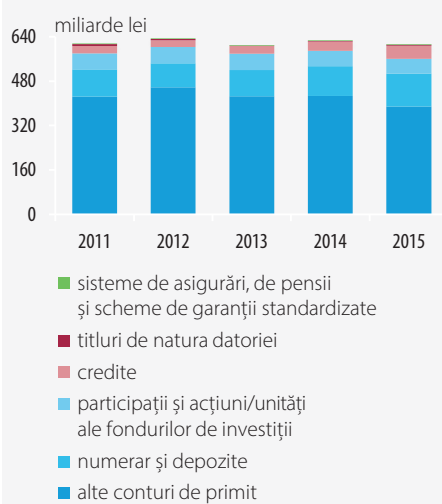
Societăți nefinanciare (S.11)	5
Societăți care acceptă depozite, exclusiv banca centrală (S.122)	8
Fonduri de investiții, altele decât fondurile de piață monetară (S.124)	12
Alți intermediari financiari, exclusiv societățile de asigurare și fondurile de pensii (S.125)	16
Auxiliari financiari (S.126)	21
Instituții financiare captive și alte entități creditoare (S.127)	24
Societăți de asigurare (S.128)	27
Fonduri de pensii (S.129)	31
Administrații publice (S.13)	35
Gospodăriile populației (S.14)	40
Instituții fără scop lucrativ în serviciul gospodăriilor populației (S.15)	44
Restul lumii (S.2)	47
Conturile financiare ale economiei, 2011-2015	53
Conturile financiare ale sectoarelor instituționale, 2011-2015	85
Aspecte metodologice	141
Lista graficelor din text	152

SECTORUL | Societăți nefinanciare (S.11)

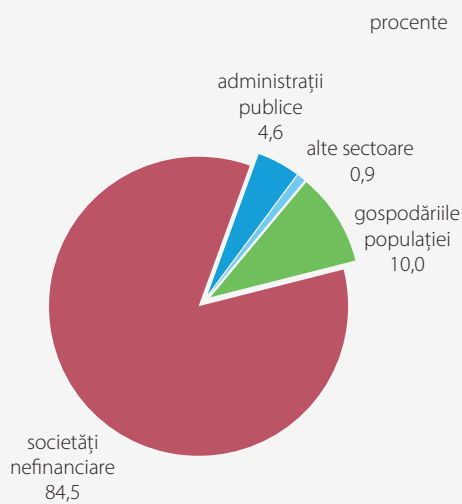
Creanțe

În anul 2015 conturile financiare ale sectorului instituțional al societăților nefinanciare au reflectat o îmbunătățire a poziției financiare nete comparativ cu anul 2014, capacitatea netă de finanțare situându-se la o valoare de 11,8 miliarde lei, în creștere cu 17,9 la sută față de anul precedent.

Grafic 1. Evoluția activelor sectorului „Societăți nefinanciare” (S.11)



Grafic 2. Structura sumelor de încasat de către sectorul „Societăți nefinanciare” (S.11) în anul 2015



Activele din categoria „alte conturi de primit” (AF.8) au continuat să dețină ponderea predominantă în stocul total al activelor financiare ale sectorului „Societăți nefinanciare” (S.11), cu un nivel de 63,4 la sută la sfârșitul anului 2015. În valoare nominală, stocul acestor active s-a situat la nivelul de 388,7 miliarde lei, în scădere cu 8,8 la sută față de anul 2014. Aceste instrumente financiare sunt utilizate cu preponderență ca surse atrase de finanțare între unități din cadrul sectorului societăților nefinanciare.

În perioada analizată, se remarcă o creștere semnificativă a poziției „numerar și depozite” (AF.2), atât în valoare nominală (118,7 miliarde lei față de 107,3 miliarde lei în 2014), cât și ca pondere în total active (19,3 la sută în 2015 comparativ cu 17,1 la sută în 2014). Această evoluție este rezultatul creșterii activelor din grupa depozitelor transferabile (AF.22), care s-au majorat cu 25 la sută, situându-se la nivelul de 76,6 miliarde lei, precum și al creșterii deținerilor de numerar (AF.21) de către societățile nefinanciare. Categoria instrumentelor financiare din grupa „alte depozite” (AF.29) s-a diminuat de la 34,9 miliarde lei în 2014 la 28,8 miliarde lei în 2015, iar scăderea ponderii în cadrul grupei de instrumente „numerar și depozite” (AF.2) a fost de 8 puncte procentuale.

Instrumentul „participații și acțiuni/unități ale fondurilor de investiții” (AF.5) a reprezentat 8,6 la sută din activul total al societăților nefinanciare în anul 2015, în

scădere cu 0,4 puncte procentuale față de ponderea înregistrată în anul precedent, valoarea soldului acestor active financiare fiind de 52,7 miliarde lei. Analiza pe subcomponente relevă că scăderea este rezultatul reducerii poziției „alte participații” (AF.519), de la 35,8 miliarde lei în 2014 la 32,3 miliarde lei în 2015, și a poziției „acțiuni necotate” (AF.512), de la 16,3 miliarde lei la 15,7 miliarde lei în cadrul aceleiași perioade.

Ponderea creanțelor de natura „creditelor” (AF.4) în totalul activelor financiare a avut o evoluție ascendentă față de anul anterior, ajungând la 7,7 la sută în 2015 comparativ cu 5,3 la sută în anul 2014. Creșterea ponderii acestui activ s-a datorat atât creditelor acordate pe termen scurt (AF.41), a căror valoare nominală a atins nivelul de 18,8 miliarde lei, cât și celor acordate pe perioade mai mari de un an (AF.42), al căror stoc a atins 28,6 miliarde lei în 2015.

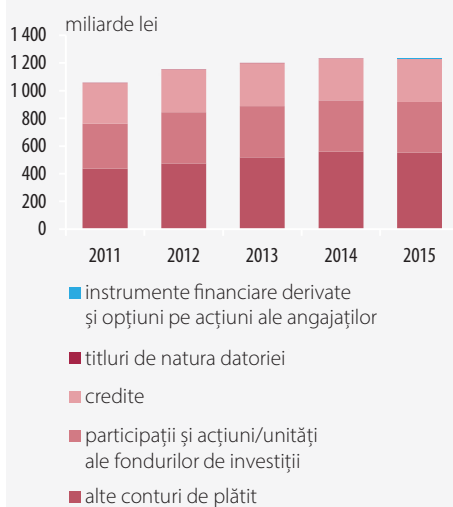
Investițiile în active financiare din categoria „titluri de natura datoriei” (AF.3) au continuat să aibă în anul 2015 ponderi subunitare în totalul activelor financiare (0,6 la sută), cu toate că stocul acestei categorii a cunoscut o creștere cu 18,1 la sută (până la 3,5 miliarde lei).

Angajamente

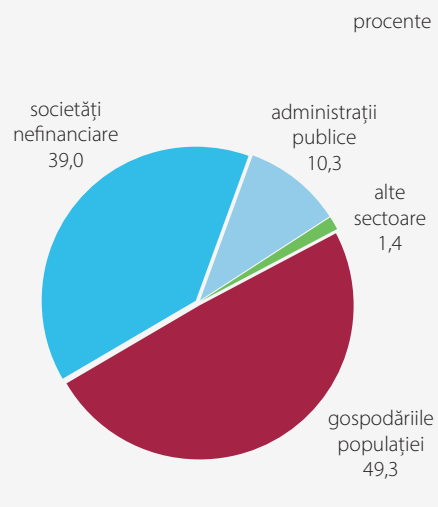
Pasivele din categoria „alte conturi de plătit” (AF.8) s-au diminuat de la 560 miliarde lei în anul precedent la 553 miliarde lei în 2015, exclusiv ca urmare a reducerii cu 10 la sută a creditelor comerciale și avansurilor, dar ponderea acestor pasive în totalul angajamentelor financiare ale sectorului a rămas constantă la nivelul de 45 la sută.

Evoluția în structură a pasivelor pe categorii de instrumente financiare este ilustrată în graficele următoare:

Grafic 3. Evoluția pasivelor sectorului „Societăți nefinanciare” (S.11)



Grafic 4. Structura sumelor de plătit de către sectorul „Societăți nefinanciare” (S.11) în anul 2015

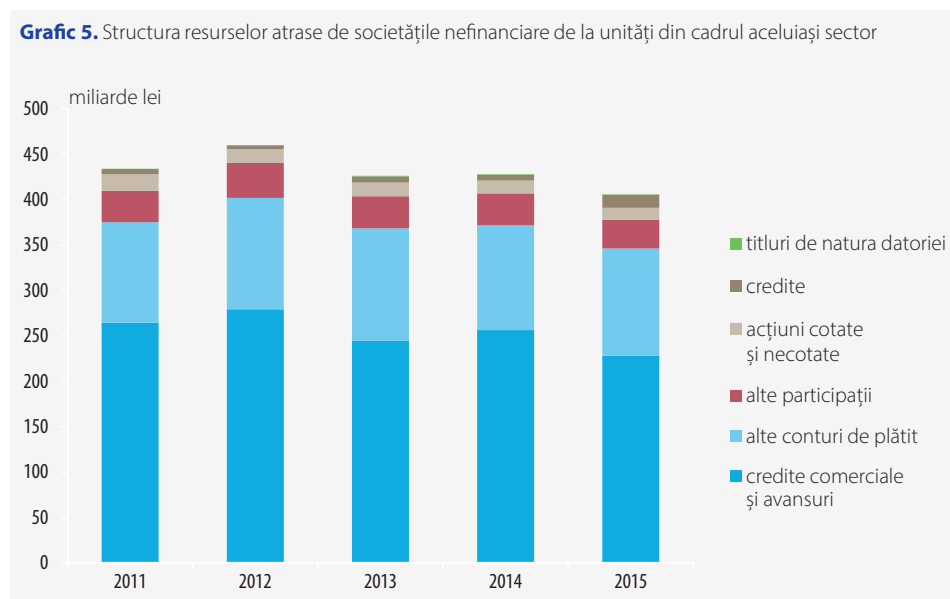


Cea mai mare parte a resurselor utilizate pentru finanțarea activității a provenit din autofinanțare, volumul tranzacțiilor de acest tip fiind semnificativ între societățile nefinanciare (406,1 miliarde lei în 2015).

Stocul împrumuturilor contractate de sectorul nefinanciar sub forma creditelor (AF.4) contribuie cu peste 25 la sută la angajamentele financiare totale ale societăților nefinanciare. Acestea au înregistrat o rată de creștere de 3,5 la sută față de anul precedent (de la 300,3 miliarde lei în 2014 la 310,7 miliarde lei în 2015). Se păstrează în continuare ponderea majoritară a „creditelor pe termen lung” (AF.42) în totalul poziției „credite” (AF.4).

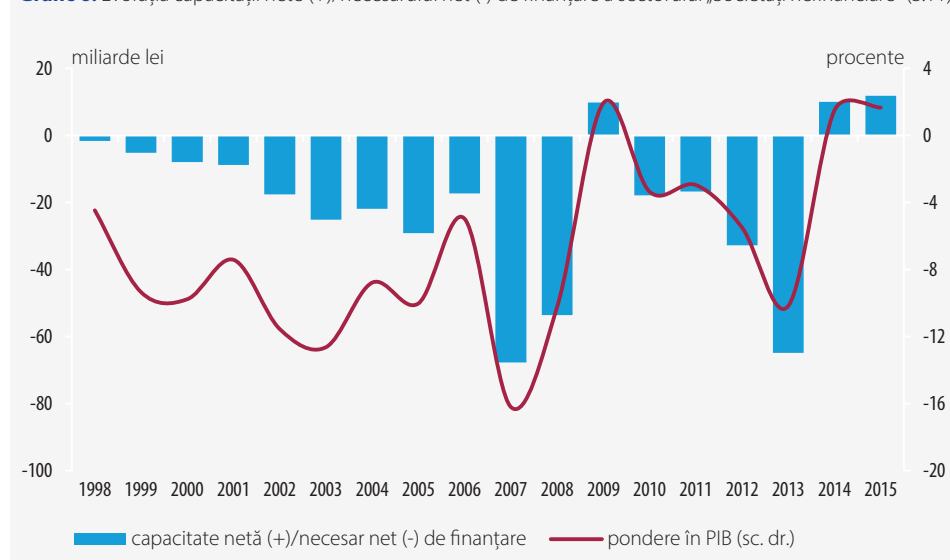
Instrumentele din categoria „titluri de natura datoriei” (AF.3) au cunoscut o evoluție pozitivă în 2015, prin majorarea cu peste 53 la sută a emisiunilor de titluri de natura datoriei pe termen lung (AF.32) de către societățile nefinanciare, în comparație cu anul anterior.

Grafic 5. Structura resurselor atrase de societățile nefinanciare de la unități din cadrul aceluiași sector



Capacitatea netă (+)/necesarul net (-) de finanțare a sectorului „Societăți nefinanciare” (S.11) în perioada 1998-2015 a cunoscut următoarea evoluție:

Grafic 6. Evoluția capacității nete (+)/necesarului net (-) de finanțare a sectorului „Societăți nefinanciare” (S.11)

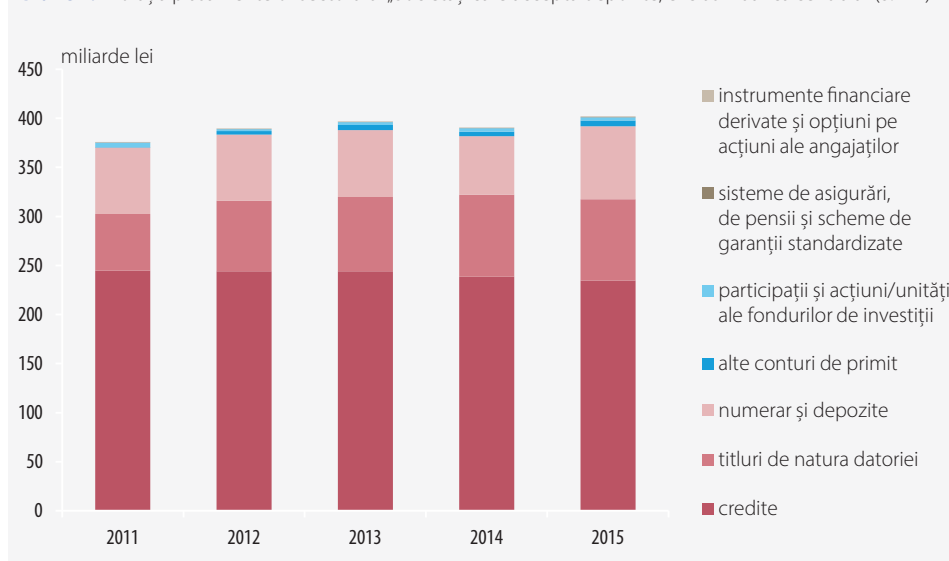


Creanțe

Activele financiare ale acestui sector au totalizat 401,9 miliarde lei la 31 decembrie 2015, în creștere cu 11,5 miliarde lei (3 la sută) față de finele anului precedent. Ponderea creanțelor financiare în produsul intern brut a ajuns la 56,4 la sută la sfârșitul anului 2015 (față de 58,4 în 2014).

Principalele plasamente financiare ale sectorului „Societăți care acceptă depozite, exclusiv banca centrală” (S.122) sunt reprezentate de „creditele” (AF.4) acordate de instituțiile de credit (în sumă absolută de 234,7 miliarde lei), cu o pondere de 58,4 la sută în totalul activelor financiare la sfârșitul anului 2015, în scădere față de finele anului 2014 cu 2,7 puncte procentuale.

Grafic 7. Evoluția plasamentelor sectorului „Societăți care acceptă depozite, exclusiv banca centrală” (S.122)



Destinația creditului bancar pe sectoare instituționale evidențiază faptul că societățile nefinanciare, gospodăriile populației și instituțiile fără scop lucrativ în serviciul gospodăriilor populației dețin ponderea cea mai mare în totalul creditelor bancare. În anul 2015, creditele acordate gospodăriilor populației (inclusiv instituțiilor fără scop lucrativ în serviciul gospodăriilor populației) s-au majorat cu 5,4 la sută; ponderea acestor credite în totalul creditelor a crescut cu 3,1 puncte procentuale, până la 46,7 la sută la sfârșitul anului 2015. Soldul creditelor acordate societăților nefinanciare s-a diminuat cu 0,5 la sută la 31 decembrie 2015 față de finele anului precedent. Ponderea acestor credite în totalul creditelor bancare a fost de 46,1 la sută, în creștere față de sfârșitul anului 2014 cu 0,5 puncte procentuale. Evoluția creditului în anul 2015 a fost influențată, în principal, de: (i) creșterea cererii de credite ca urmare a reducerii ratelor dobânzilor la creditele nou-acordate; (ii) temperarea ritmului operațiunilor

de scoatere a creditelor neperformante din bilanțurile instituțiilor de credit;
(iii) intensificarea achizițiilor de credite efectuate de bănci.

Analiza structurii creditelor în funcție de scadență relevă menținerea creditelor pe termen lung drept componenta dominantă a creditului bancar. Ponderea acestora în total credite a fost de 82,3 la sută la sfârșitul anului 2015, în creștere față de finele anului 2014 cu 4,4 puncte procentuale. De asemenea, în anul 2015 soldul creditelor pe termen lung s-a majorat cu 3,9 la sută. În perioada de referință, creditele pe termen scurt s-au diminuat cu 21,3 la sută, înregistrând o pondere mai redusă (17,7 la sută) la 31 decembrie 2015 față de sfârșitul anului precedent (22,1 la sută).

Deținerile de „numerar și depozite” (AF.2) au crescut ca pondere în totalul creanțelor financiare de la 15,3 la sută la 31 decembrie 2014 la 18,5 la sută la finele anului 2015. Această evoluție a fost rezultatul cumulativ al creșterii plasamentelor la bănci în țară și străinătate și al majorării numerarului aflat în casierile băncilor.

Portofoliul de „titluri de natura datoriei” (AF.3) a contribuit în proporție de 20,6 la sută la totalul creanțelor financiare ale sectorului „Societăți care acceptă depozite, exclusiv banca centrală” (S.122) în anul 2015, față de 21,3 la sută în 2014. Evoluția acestor active financiare a fost influențată, în principal, de răscumpărările de titluri pe termen scurt, lansate de Ministerul Finanțelor Publice pe piața internă și cumpărate de bănci în nume propriu, precum și de noile emisiuni de titluri de stat pe termen lung, vândute pe piața internă.

Poziția „participații și acțiuni/unități ale fondurilor de investiții” (AF.5) a înregistrat o ușoară reducere ca pondere în total active, de la 0,9 la sută în anul 2014 la 0,8 la sută în 2015.

Angajamente

Principala componentă a pasivelor financiare ale sectorului „Societăți care acceptă depozite, exclusiv banca centrală” (S.122) este poziția „numerar și depozite” (AF.2), reprezentând resursele atrase de instituțiile de credit de la alte sectoare instituționale. În această poziție sunt evidențiate depozitele *overnight*, depozitele la termen, depozitele condiționate (pentru deschideri de acreditive, emiteri de garanții, ordine de plată), certificatele de depozit. Deși stocul de numerar și depozite a înregistrat o creștere de 3,6 la sută la sfârșitul anului 2015, ponderea acestei poziții în totalul pasivelor financiare la 31 decembrie 2015 a fost de 86,6 la sută, nivel similar celui consemnat la finele anului anterior.

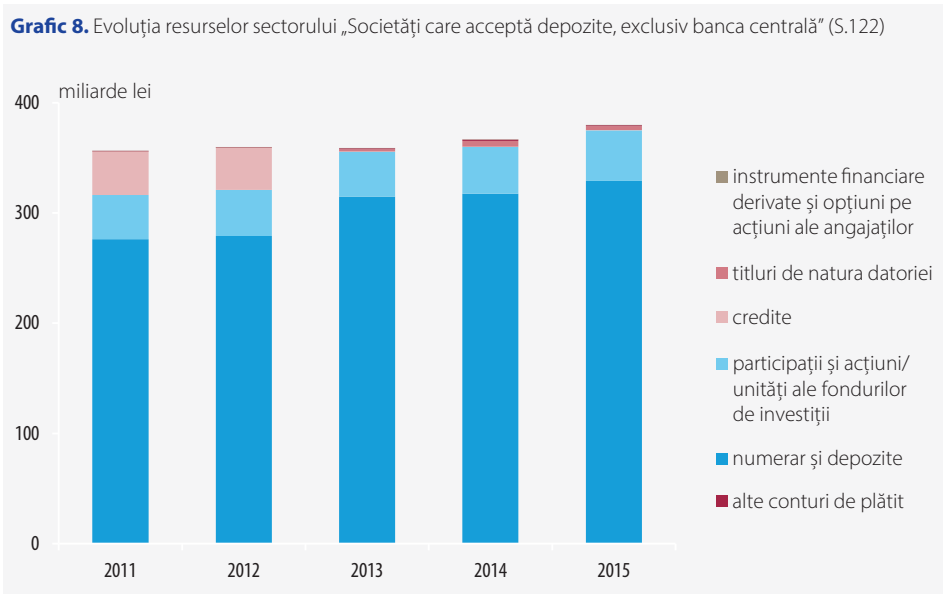
Structura resurselor sistemului bancar la finele anului 2015 este caracterizată de preponderența depozitelor atrase de la clienții rezidenți. În cadrul acestora, depozitele societăților nefinanciare și ale gospodăriilor populației continuă să reprezinte principala sursă de finanțare a activelor sistemului bancar.

Depozitele gospodăriilor populației (inclusiv ale instituțiilor fără scop lucrativ în serviciul gospodăriilor populației) din sistemul bancar s-au majorat în anul 2015 cu 6,8 la sută, ritm de creștere mai mare comparativ cu cel înregistrat în anul precedent (5,5 la sută). Ponderea acestora în totalul depozitelor a fost de 44,7 la sută, în creștere față de sfârșitul anului 2014 cu 1,3 puncte procentuale. Depozitele societăților nefinanciare atrase de instituțiile de credit s-au majorat cu 11,5 la sută. Dinamica acestei componente a permis creșterea ponderii depozitelor societăților nefinanciare în totalul depozitelor bancare cu 1,9 puncte procentuale, până la 26,7 la sută la 31 decembrie 2015.

Evoluția depozitelor, atât ale gospodăriilor populației, cât și ale societăților nefinanciare, a fost marcată, în principal, de: (i) creșterea câștigului salarial net; (ii) tendința de diminuare a ratelor de dobândă oferite de bănci pentru depozitele clienților nebankari neguvernamentali; (iii) evoluția cursului de schimb al leului pentru depozitele în valută.

Depozitele atrase de pe piața externă, deși în scădere, continuă să dețină o poziție importantă în totalul angajamentelor sectorului „Societăți care acceptă depozite, exclusiv banca centrală” (S.122): 22,4 la sută la finele anului 2014, respectiv 19,4 la sută la sfârșitul anului 2015.

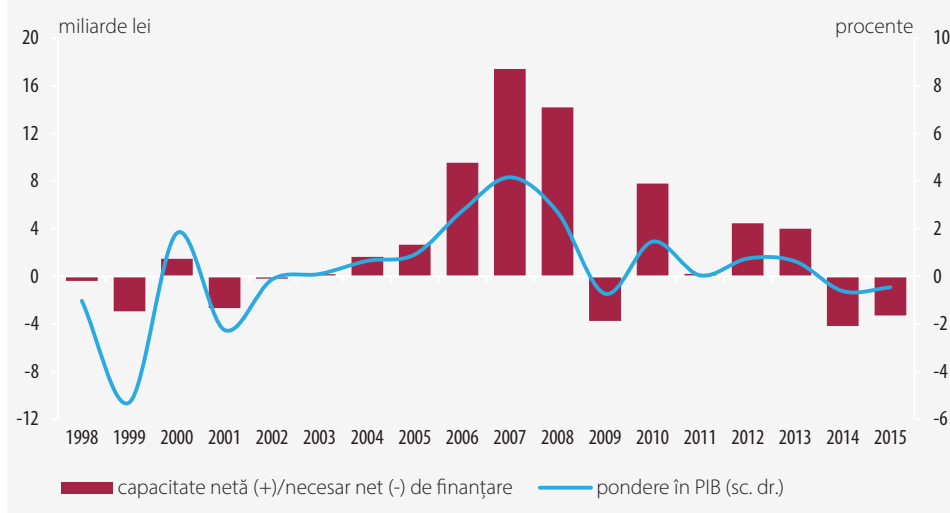
Poziția „participații și acțiuni/unități ale fondurilor de investiții” (AF.5) s-a majorat ca pondere în total pasive financiare, de la 11,6 la sută în anul 2014 la 12,1 la sută în 2015. Soldul acestei componente a totalizat 45,9 miliarde lei la finele anului 2015, în creștere față de sfârșitul anului precedent cu 3,4 miliarde lei.



Categoria „credite” (AF.4), cu o pondere de 0,1 la sută în totalul angajamentelor financiare la finele anului 2015, a crescut cu 180,2 milioane lei în anul 2015, ca urmare a împrumuturilor primite de instituțiile de credit.

În anul 2015 sectorul „Societăți care acceptă depozite, exclusiv banca centrală” (S.122) a înregistrat un necesar net de finanțare de 3,3 miliarde lei. Capacitatea (+)/necesarul net de finanțare (-) a sectorului „Societăți care acceptă depozite, exclusiv banca centrală” în perioada 1998-2015 a cunoscut următoarea evoluție:

Grafic 9. Evoluția capacității nete (+)/necesarului net (-) de finanțare a sectorului „Societăți care acceptă depozite, exclusiv banca centrală” (S.122)

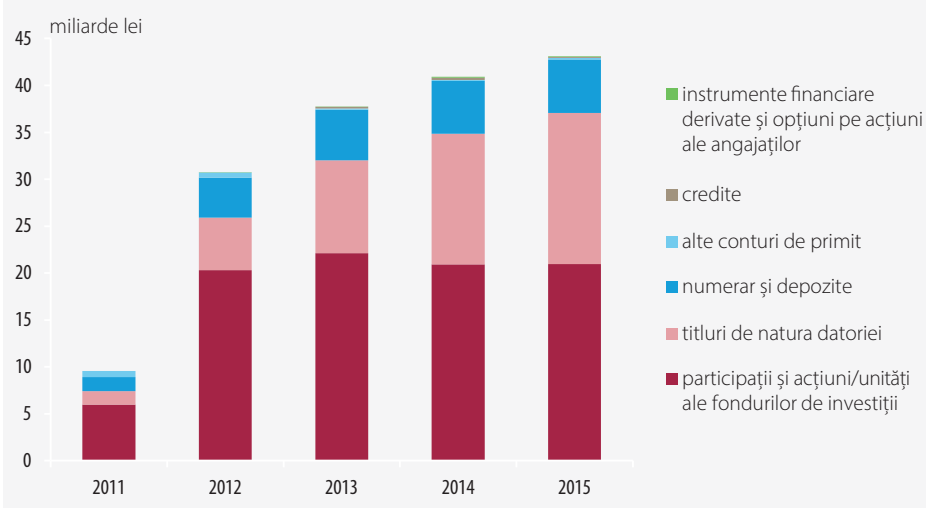


Creanțe

Stocul activelor financiare deținute de sectorul „Fonduri de investiții, altele decât fondurile de piață monetară” (S.124) a continuat tendința ascendentă înregistrată în ultimii ani, astfel că la 31 decembrie 2015 a înregistrat o majorare cu 5,3 la sută față de valoarea aferentă anului anterior. În totalul activelor financiare ale sectorului „Societăți financiare” (S.12), stocul creanțelor financiare deținute de fondurile de investiții, altele decât fondurile de piață monetară deține o pondere de 6,2 la sută, relativ constantă comparativ cu anul 2014 (+0,1 puncte procentuale).

Din punctul de vedere al structurii instituționale, numărul organismelor de plasament colectiv clasificate în cadrul sectorului analizat a crescut cu 2 entități, astfel că, la finalul anului 2015, în cadrul sectorului S.124 erau incluse 110 fonduri de investiții, altele decât fondurile de piață monetară. În funcție de politica de investiții, acestea sunt grupate în următoarele categorii: fonduri de plasamente în acțiuni (34 de fonduri), fonduri de plasamente în obligațiuni (28 de fonduri), fonduri mixte (20 de fonduri) și alte fonduri (28 de fonduri).

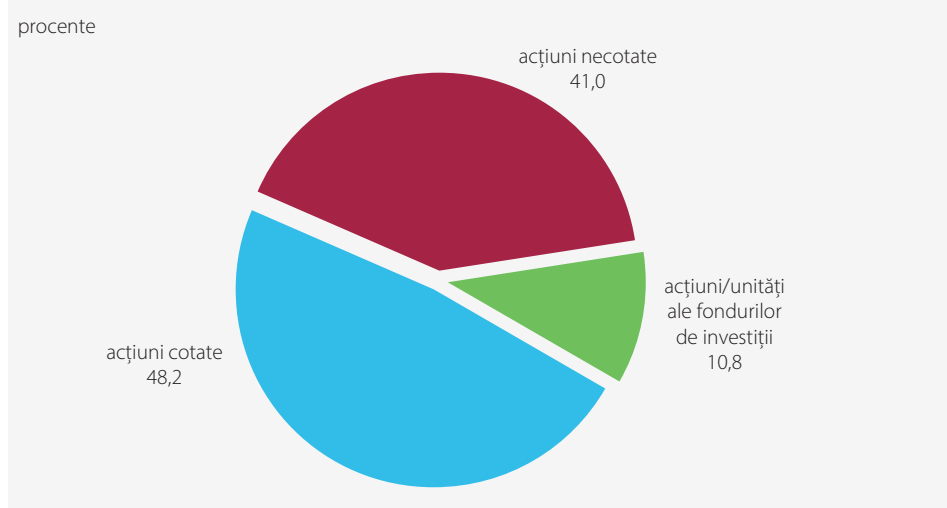
Grafic 10. Evoluția plasamentelor sectorului „Fonduri de investiții, altele decât fondurile de piață monetară” (S.124)



Portofoliul de creanțe de natura instrumentului financiar „participații și acțiuni/unități ale fondurilor de investiții” (AF.5) a consemnat o creștere modestă (+0,1 la sută la 31 decembrie 2015 față de finalul anului anterior) și a reprezentat 48,6 la sută din totalul activelor financiare ale sectorului la sfârșitul anului 2015, în scădere cu 2,5 puncte procentuale comparativ cu 2014.

În strânsă corelare cu politica de investiții, din analiza portofoliului de participații și acțiuni/unități ale fondurilor de investiții reiese faptul că 48,2 la sută sunt dețineri de „acțiuni cotate” (AF.511), în scădere cu 6,5 puncte procentuale față de finalul anului 2014, urmate de „acțiuni necotate” (AF.512) cu 41 la sută, iar 10,8 la sută sunt dețineri de instrumente de natura „acțiuni/unități ale fondurilor de investiții” (AF.52).

Grafic 11. Structura portofoliului de participații și acțiuni/unități ale fondurilor de investiții deținute de sectorul „Fonduri de investiții, altele decât fondurile de piață monetară” (S.124) în anul 2015



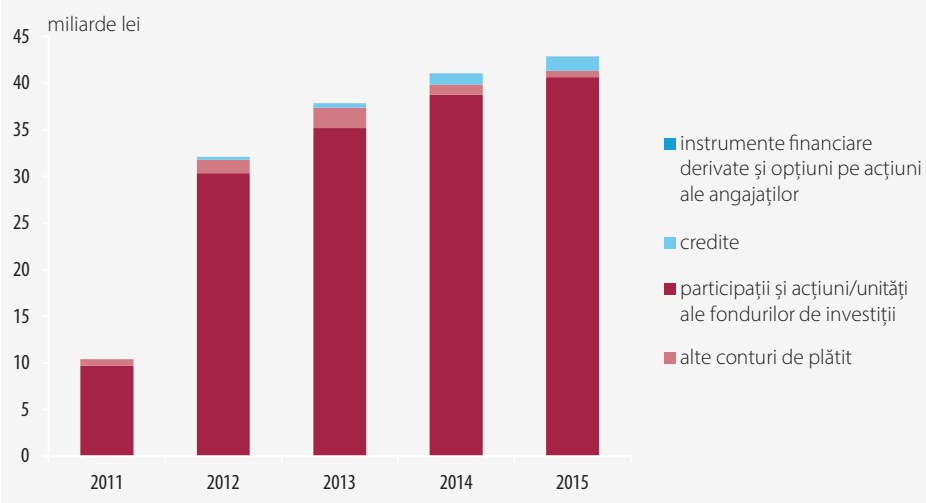
Stocul activelor financiare „titluri de natura datoriei” (AF.3) a reprezentat 37,3 la sută din totalul creanțelor financiare ale sectorului, în creștere cu 3,3 puncte procentuale la 31 decembrie 2015 față de finalul anului anterior. Majorarea cu 15,6 la sută a stocului de titluri de natura datoriei este reflectată de componenta de tranzacții (sectorul analizat fiind cumpărător net de titluri de natura datoriei) și încorporează influența pozitivă din variațiile de preț și de curs de schimb. Principalul sector instituțional contrapartidă rămâne și în anul analizat sectorul „Administrații publice” (S.13), cu o pondere de 70,3 la sută din totalul titlurilor achiziționate de fondurile de investiții, în scădere cu 3,7 puncte procentuale față de anul 2014. O evoluție de sens contrar au înregistrat achizițiile de titluri de natura datoriei emise de nerezidenți, a căror pondere s-a majorat cu 3,9 puncte procentuale la 31 decembrie 2015 față de 31 decembrie 2014, până la 25,2 la sută din totalul instrumentului agregat. Cea mai mare parte dintre titlurile achiziționate de la nerezidenți (97,5 la sută) au avut o maturitate inițială mai mare de un an. Analiza titlurilor de natura datoriei pe maturități relevă o evoluție ascendentă atât a titlurilor de natura datoriei pe termen scurt (stoc de 4,3 ori mai mare la 31 decembrie 2015 comparativ cu 31 decembrie 2014), cât și a titlurilor pe termen lung (stoc cu 11,8 la sută peste nivelul anului 2014).

La sfârșitul anului 2015, ponderea disponibilităților clasificate în cadrul instrumentului financiar „numerar și depozite” (AF.2) în totalul activelor financiare a înregistrat 13,3 la sută, cu 0,5 puncte procentuale sub nivelul consemnat la 31 decembrie 2014. În structură, valoarea cea mai mare a fost înregistrată de componenta „alte depozite” (AF.29) (94,5 la sută din totalul instrumentului agregat), reprezentând plasamente la instituțiile de credit rezidente.

Angajamente

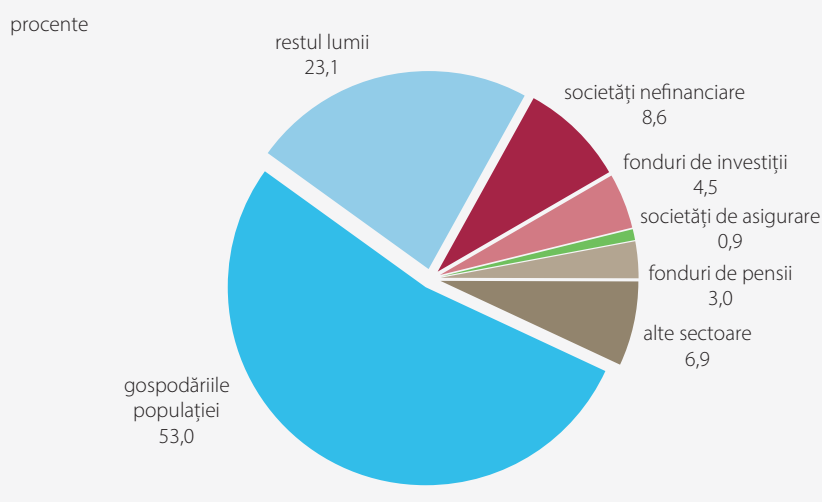
În anul 2015, stocul angajamentelor financiare ale sectorului „Fonduri de investiții, altele decât fondurile de piață monetară” (S.124) a înregistrat o creștere cu 4,5 la sută față de valoarea consemnată la 31 decembrie 2014.

Grafic 12. Evoluția pasivelor financiare ale sectorului „Fonduri de investiții, altele decât fondurile de piață monetară” (S.124) în anul 2015



Având în vedere tipul de intermediere financiară efectuat de fondurile de investiții, altele decât fondurile de piață monetară, principalul angajament financiar al sectorului este reprezentat de emisiunea de „acțiuni/unități ale fondurilor de investiții, altele decât cele de piață monetară” (AF.522) (94,8 la sută din totalul pasivelor financiare la sfârșitul anului 2015). În valori nominale, stocul instrumentului AF.522 a înregistrat o evoluție crescătoare (+4,8 la sută la finalul anului 2015 față de anul anterior), reflectată în componenta de tranzacții (emisiuni noi minus răscumpărări de acțiuni/unități ale fondurilor de investiții) care a fost net pozitivă și în cea de reevaluări (creșterea din variația de preț a acțiunilor/unităților de fond emise de fondurile de investiții).

Grafic 13. Structura principalelor sectoare instituționale care dețin „acțiuni/unități ale fondurilor de investiții, altele decât cele de piață monetară” în anul 2015



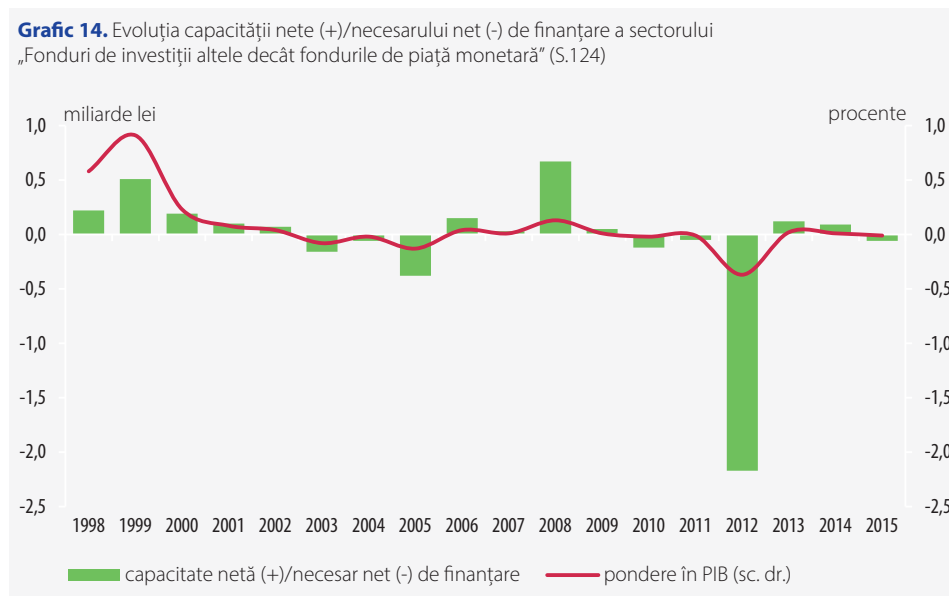
Principalele sectoare instituționale care au achiziționat active financiare din categoria „acțiuni/unități ale fondurilor de investiții, altele decât cele de piață monetară” (AF.522) la 31 decembrie 2015 erau „Gospodăriile populației” (S.14), cu 53 la sută din emisiunea fondurilor de investiții rezidente, și sectorul „Restul lumii” (S.2) cu un nivel de 23,2 la sută (în scădere cu 2,6 puncte procentuale la finele anului 2015 față de 31 decembrie 2014).

Stocul pasivelor financiare de natura instrumentului „credite” (AF.4), reprezentând exclusiv credite cu scadență inițială mai mică sau egală cu un an (care decurg din înregistrarea operațiunilor *repo* și a operațiunilor garantate cu numerar), a deținut 3,4 la sută în totalul angajamentelor financiare ale sectorului la 31 decembrie 2015, în creștere cu 0,7 puncte procentuale comparativ cu finalul anului 2014.

Datoriile financiare clasificate în cadrul instrumentului financiar „alte conturi de plătit” (AF.8) au reprezentat 1,6 la sută din totalul angajamentelor financiare ale sectorului la sfârșitul anului 2015. În valoare nominală, stocul altor conturi de plătit a consemnat o contractare cu 37,8 la sută datorată diminuării subcomponentei „alte conturi de plătit, exclusiv credite comerciale și avansuri” (AF.89). Principalii creditorii ai sectorului S.124 pentru acest tip de operațiuni financiare au fost sectoarele „Societăți care acceptă depozite, exclusiv banca centrală” (cu o pondere de 56,7 la sută) și „Gospodăriile populației” (cu 29,5 la sută).

În anul 2015, sectorul „Fonduri de investiții, altele decât fondurile de piață monetară” (S.124) a înregistrat un necesar net de finanțare de 64,8 milioane lei.

Capacitatea netă (+)/necesarul net (-) de finanțare a sectorului „Fonduri de investiții, altele decât fondurile de piață monetară” (S.124) în perioada 1998-2015 a cunoscut următoarea evoluție:



Alți intermediari financiari, exclusiv societățile de asigurare și fondurile de pensii (S.125)

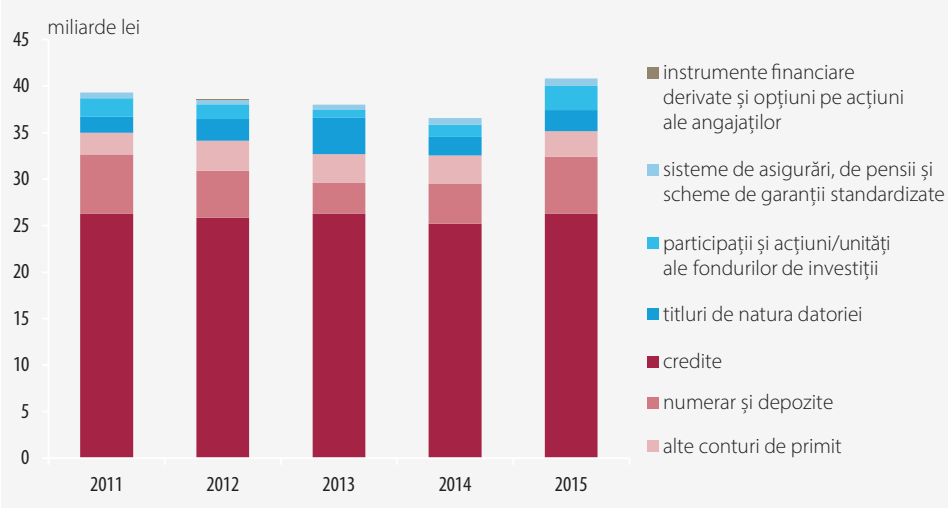
Creanțe

La 31 decembrie 2015, stocul activelor financiare ale sectorului „Alți intermediari financiari, exclusiv societățile de asigurare și fondurile de pensii” (S.125) a consemnat o creștere cu 11,7 la sută față de valoarea anului anterior. Ca pondere în totalul activelor sectorului societăților financiare, creanțele financiare ale sectorului S.125 au înregistrat o majorare cu 0,4 puncte procentuale față de finalul anului 2014, atingând nivelul de 5,8 la sută.

Din punct de vedere al structurii, la finalul anului 2015, principalele tipuri de unități instituționale reprezentate în contul financiar al sectorului „Alți intermediari financiari, exclusiv societățile de asigurare și fondurile de pensii” au fost:

- instituții financiare nebancale înscrise în Registrul general al Băncii Naționale a României. Numărul societăților active la 31 decembrie 2015 a fost de 172, fiind radiate 9 societăți (3 societăți din categoria de activitate „Leasing financiar” și 6 societăți din categoria „Activități multiple de creditare”) și înscrise 11 instituții financiare nebancale noi (categoria „Activități multiple de creditare”);
- instituții financiare nebancale înscrise în Registrul de evidență (case de ajutor reciproc) și instituții financiare nebancale persoane juridice fără scop patrimonial;
- societăți de servicii de intermediere financiară.

Grafic 15. Evoluția activelor financiare ale sectorului „Alți intermediari financiari, exclusiv societățile de asigurare și fondurile de pensii” (S.125)



În corelare directă cu activitatea de bază a sectorului analizat, respectiv cea de creditare, principalul activ financiar este de natura instrumentului financiar „credite” (AF.4), care reprezintă 64,4 la sută din totalul creanțelor financiare, în scădere cu 4,5 puncte procentuale față de sfârșitul anului 2014. În valoare nominală, stocul creditelor acordate a consemnat o evoluție contrară, respectiv de majorare cu 4,3 la sută la 31 decembrie 2015 față de aceeași dată a anului anterior. Tendința ascendentă a stocului instrumentului agregat „credite” (AF.4) este determinată de valoarea net pozitivă a componentei tranzacțiilor (valoarea creditelor noi acordate a excedat valoarea creditelor rambursate) și a celei de reevaluare care include influența provenită din variațiile cursului de schimb.

Nivelul finanțărilor plasate de unitățile instituționale clasificate în cadrul sectorului S.125 în totalul creditelor acordate de societățile financiare rezidente a atins ponderea de 10,1 la sută, în creștere cu 0,5 puncte procentuale față de 31 decembrie 2014.

În funcție de scadența inițială, atât stocul creditelor plasate pe termen scurt (AF.41), cât și cel al creditelor pe termen lung (AF.42) au consemnat evoluții pozitive; astfel valoarea creditelor acordate pe un termen de până la un an a crescut cu 5,8 la sută, iar cea a creditelor peste un an cu 4,1 la sută la finalul lui 2015, comparativ cu perioada anterioară.

Analiza structurii debitorilor pe sectoare instituționale relevă faptul că sectorul societăților nefinanciare deținea la 31 decembrie 2015 cel mai mare volum de credite contractate, cu o pondere de 62,2 la sută în totalul creditelor (în scădere cu 1,5 puncte procentuale comparativ cu 2014), urmat de sectorul gospodăriilor populației cu o pondere de 36,6 la sută (în creștere cu 1,5 puncte procentuale față de finalul anului 2014).

Instrumentul financiar „numerar și depozite” (AF.2) a continuat dinamica ascendentă din anul 2014, cu o majorare a stocului cu 41,2 la sută și o creștere a ponderii în totalul creanțelor financiare cu 3,1 puncte procentuale (până la 15 la sută). Analiza pe subcomponente relevă faptul că ponderea disponibilităților de natura numerarului în casierie (AF.21) a consemnat o creștere cu 0,3 puncte procentuale la finalul anului 2015 comparativ cu 2014. O evoluție divergentă au consemnat plasamentele în depozite transferabile (+2,4 puncte procentuale) și cele în alte depozite (-2,7 puncte procentuale). În anul 2015, structura depozitelor constituite de intermediarii financiari a înregistrat un comportament similar anilor anteriori, cu un nivel de 98,3 la sută din plasamente la instituții bancare rezidente, restul sumelor fiind depozite constituite în străinătate.

Activele financiare înregistrate în cadrul instrumentului financiar „alte conturi de primit” (AF.8) s-au contractat atât în valori absolute (cu 9,7 la sută la sfârșitul anului 2015 comparativ cu 2014), cât și ca pondere în totalul creanțelor financiare ale sectorului (6,6 la sută la 31 decembrie 2015 față de 8,2 la sută la sfârșitul anului anterior). Analiza pe subcomponente reflectă o evoluție ascendentă a stocului de credite comerciale și avansuri, cu 11,2 la sută, și descendentă a poziției alte conturi de primit, exclusiv credite comerciale și avansuri cu 13,9 la sută la sfârșitul anului 2015 comparativ cu finalul 2014. Ca pondere în totalul instrumentului agregat, stocul de

natura creanțelor care rezultă din decalajul în timp dintre momentul derulării unei operațiuni financiare și momentul efectuării plăților aferente, reflectate în cadrul instrumentului financiar „alte conturi de primit, exclusiv credite comerciale și avansuri” (AF.89), a reprezentat 79,1 la sută la 31 decembrie 2015.

Tendența de consolidare a stocului de „participații și acțiuni/unități ale fondurilor de investiții” (AF.5) înregistrată în anul 2014 a continuat și în anul 2015, fapt consemnat de creșterea cu 2,9 puncte procentuale a ponderii acestui instrument în totalul creanțelor financiare. Această evoluție a fost determinată de creșterea plasamentelor financiare efectuate de intermediarii financiari în „acțiuni/unități ale fondurilor de investiții, altele decât cele de piață monetară” (AF.522) până la 4,9 la sută în totalul activelor financiare ale sectorului analizat, cu 4 puncte procentuale peste nivelul consemnat la finalul anului 2014. Pe subcomponente, din totalul instrumentului financiar agregat AF.5, o pondere de 24,1 la sută au deținut-o activele financiare de natura participațiilor (AF.51), în timp ce 75,9 la sută au reprezentat deținerile de acțiuni/unități ale fondurilor de investiții.

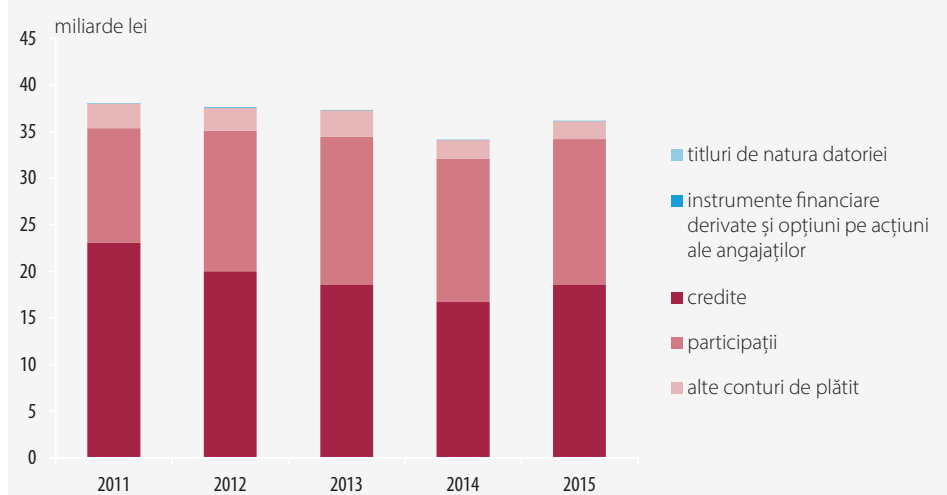
Plasamentele investiționale în „titluri de natura datoriei” (AF.3) la sfârșitul anului 2015 au înregistrat o creștere cu 13,5 la sută, până la 5,6 la sută în totalul creanțelor financiare, nivel comparabil cu cel al anului 2014. Din punct de vedere al maturității inițiale a titlurilor de natura datoriei deținute de intermediarii financiari, ponderea titlurilor pe termen lung în totalul instrumentului a atins 68,1 la sută, în creștere cu 9 puncte procentuale față de anul anterior, acestea fiind emise preponderent de către sectorul „Administrații publice” (S.13).

Activele financiare din categoria „provizioane tehnice de asigurări generale” (AF.61) au înregistrat o majorare în valoare absolută cu 6,5 la sută la 31 decembrie 2015 comparativ cu finalul anului anterior, în timp ce ponderea în totalul activelor financiare s-a diminuat ușor, cu 0,1 puncte procentuale. La sfârșitul anului 2015, ponderea stocului de provizioane tehnice de asigurări generale în totalul creanțelor financiare a rămas în continuare redusă, respectiv de 1,9 la sută.

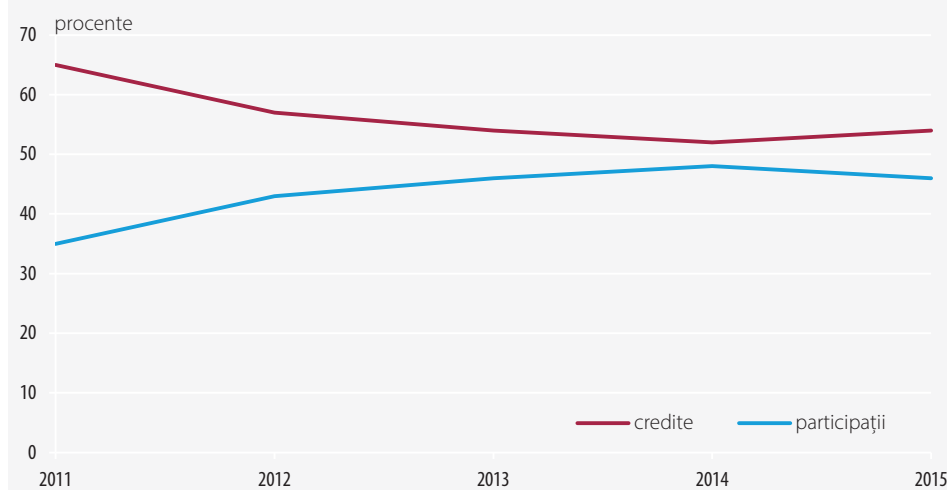
Angajamente

În anul 2015, angajamentele financiare ale sectorului „Alți intermediari financiari, exclusiv societățile de asigurare și fondurile de pensii” (S.125) au consemnat o evoluție similară celei a creanțelor financiare, dar ritmul de consolidare a fost mult atenuat (+6 la sută la 31 decembrie 2015 față de perioada comparabilă a anului anterior).

Din perspectiva structurii pe instrumente financiare, resursele de finanțare ale sectorului analizat nu au înregistrat modificări semnificative în 2015 comparativ cu anul anterior, intermediarii financiari beneficiind de finanțare sub forma creditelor atrase și fondurilor de la acționari (operațiuni înregistrate în cadrul instrumentului financiar „participații” (AF.51)). Reducerea cu 1,9 puncte procentuale la finalul anului 2015 a ponderii emisiunilor de acțiuni și alte participații a fost compensată de creșterea cu 2,4 puncte procentuale a ponderii împrumuturilor contractate în totalul angajamentelor financiare.

Grafic 16. Evoluția angajamentelor financiare ale sectorului „Alți intermediari financiari, exclusiv societățile de asigurare și fondurile de pensii” (S.125)

Revigorarea activității de creditare a sectorului, în primul rând a instituțiilor financiare nebancale înscrise în Registrul general, se observă în evoluția pozitivă a stocului de credite atrase, utilizate ulterior ca sursă în activitatea de finanțare a sectorului, în creștere cu 11,3 la sută la 31 decembrie 2015 față de finalul anului 2014, până la 51,5 la sută în totalul angajamentelor financiare. Din punct de vedere al structurii surselor atrase după maturitatea inițială, aceasta este corelată cu structura pe scadențe a creditelor acordate, ponderea majoritară fiind deținută de creditele contractate pe termen lung și înregistrate în cadrul instrumentului financiar AF.42 (88,6 la sută, în creștere cu 0,3 puncte procentuale față de sfârșitul anului 2014).

Grafic 17. Evoluția ponderii în totalul angajamentelor a principalelor resurse atrase de sectorul „Alți intermediari financiari, exclusiv societățile de asigurare și fondurile de pensii” (S.125)

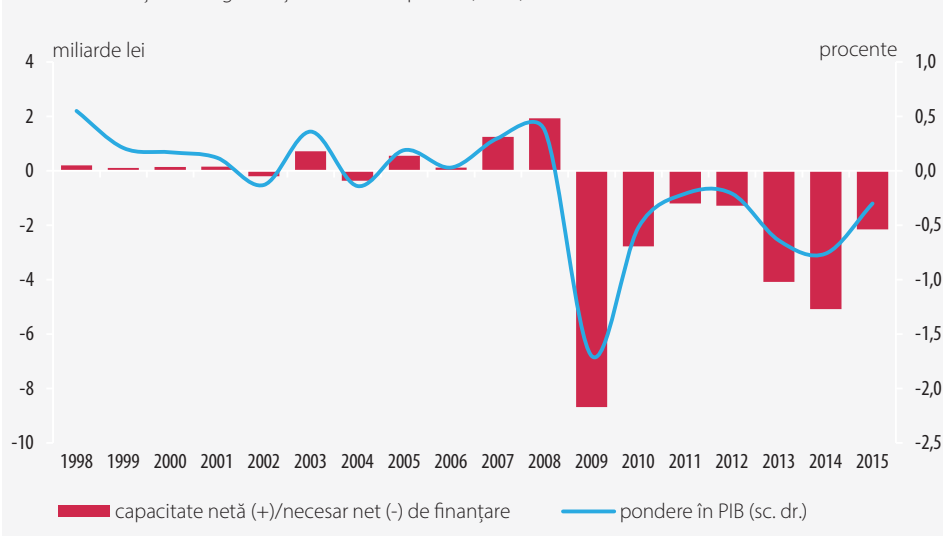
Cu toate că valoarea împrumuturilor atrase de la sectorul „Restul lumii” (S.2) a crescut cu 6,5 la sută la 31 decembrie 2015 comparativ cu 2014, ponderea creditelor contractate de la nerezidenți s-a diminuat cu 3,4 puncte procentuale (de la 80,3 la sută la 76,9 la sută la finele anului 2015). Finanțarea internă este susținută în primul rând de către sectorul „Societăți care acceptă depozite, exclusiv banca centrală” (S.122) cu 15,9 la sută, urmat de sectorul „Administrații publice” (S.13) cu 5,8 la sută.

A doua sursă de finanțare a sectorului o constituie instrumentul „participații” (AF.51), care a înregistrat o dinamică ascendentă în anul 2015, stocul acestor angajamente situându-se cu 1,6 la sută pentru nivelul înregistrat la 31 decembrie 2014 și ajungând la 43,1 la sută în totalul pasivelor financiare. În structură, dinamica acestui instrument financiar este determinată de evoluția ascendentă în totalul pasivelor financiare a subcomponentelor „alte participații” (AF.519; majorare cu 1,6 puncte procentuale) și „acțiuni cotate” (AF.511; creștere moderată cu 0,1 puncte procentuale). Ponderea stocului de „acțiuni necotate” (AF.512) a consemnat o evoluție contrară, de reducere cu 3,6 puncte procentuale. Structura pe sectoare instituționale contraparte relevă că principalii acționari rămân și în anul 2015 gospodăriile populației (pondere de 39,2 la sută) și administrațiile publice (13,1 la sută), ambele înregistrând o creștere a deținerilor de AF.5: sectorul „Gospodăriile populației” (S.14) cu 5,2 puncte procentuale, iar sectorul „Administrații publice” (S.13) cu 0,5 puncte procentuale. Participațiile deținute de nerezidenți au avut la 31 decembrie 2015 o pondere de 34,2 la sută în total, în scădere cu 4,5 puncte procentuale față de 31 decembrie 2014.

Datoriile financiare de natura „alte conturi de plătit” (AF.8) ale sectorului S.125 s-au redus în anul 2015 atât în sumă absolută (cu 5,2 la sută), cât și ca pondere în totalul angajamentelor financiare ale sectorului (cu 0,6 puncte procentuale) față de sfârșitul anului 2014. Această scădere a fost determinată de contracția ambelor subcomponente, respectiv cu 5,8 la sută a poziției „credite comerciale și avansuri” (AF.81) și cu 4,7 la sută a componentei „alte conturi de plătit, exclusiv credite comerciale și avansuri” (AF.89) la finalul anului 2015 față de sfârșitul anului anterior.

În anul 2015 sectorul „Alți intermediari financiari, exclusiv societățile de asigurare și fondurile de pensii” (S.125) a înregistrat un necesar net de finanțare de 2,1 miliarde lei. Capacitatea netă (+)/necesarul net (-) de finanțare a sectorului „Alți intermediari financiari, exclusiv societățile de asigurare și fondurile de pensii” în perioada 1998-2015 a cunoscut următoarea evoluție:

Grafic 18. Evoluția capacității nete (+)/necesarului net (-) de finanțare a sectorului „Alți intermediari financiari, exclusiv societățile de asigurare și fondurile de pensii” (S.125)



SECTORUL | Auxiliari financiari (S.126)

Creanțe

Activele financiare deținute de unitățile instituționale din cadrul sectorului „Auxiliari financiari” (S.126) au înregistrat o majorare față de soldul înregistrat la sfârșitul anului precedent cu 6,1 la sută, până la o valoare totală de 6 miliarde lei.

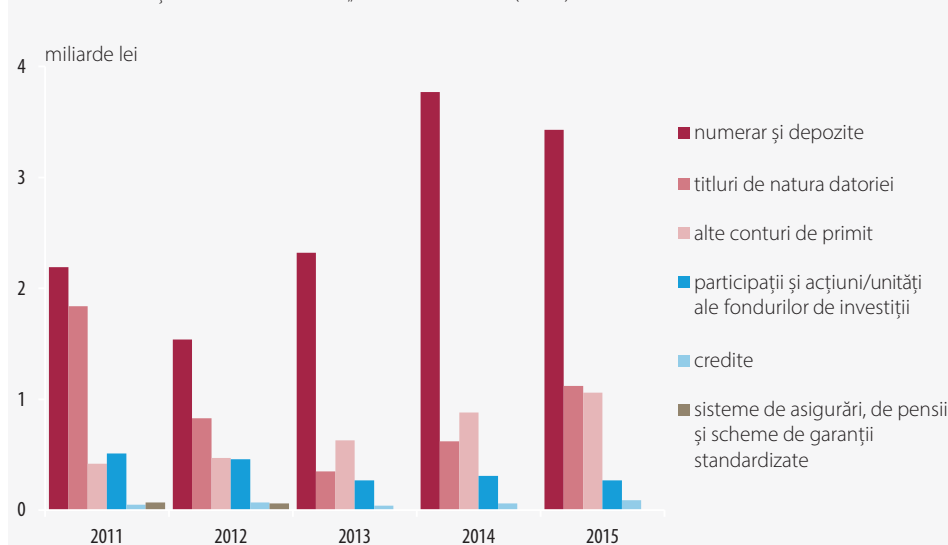
Din valoarea totală a creanțelor sectorului S.126, instrumentele financiare din categoria „numerar și depozite” (AF.2) dețineau 57,4 la sută (3,4 miliarde lei). Aceste instrumente financiare au înregistrat o scădere cu 9,1 la sută față de valoarea înregistrată la sfârșitul anului 2014, deținând totodată ponderea cea mai mare în cadrul portofoliului de creanțe financiare ale sectorului „Auxiliari financiari”. În structură, subcategoria „alte depozite” (AF.29) reprezintă 77,6 la sută din volumul total al instrumentului (în creștere cu 14 la sută față de nivelul înregistrat în anul precedent).

Instrumentele financiare din categoria „titluri de natura datoriei” (AF.3) au însumat 1,1 miliarde lei, în creștere cu 82,3 la sută față de valoarea de la finele anului 2014. Ponderea acestor instrumente financiare în cadrul activelor sectorului a fost de 18,8 la sută, în creștere cu 7,9 puncte procentuale față de sfârșitul anului precedent. Titlurile de natura datoriei pe termen lung (AF.32) au crescut de 2,1 ori față de finele anului anterior, ponderea acestei subcategorii în totalul instrumentului ajungând la 78,6 la sută, în creștere cu 9,3 puncte procentuale față de 2014. În schimb, deținerile de titluri de natura datoriei pe termen scurt (AF.31) s-au menținut la același nivel, respectiv la o valoare de 0,2 miliarde lei.

Instrumentele financiare din categoriile „participații și acțiuni/unități ale fondurilor de investiții” (AF.5) și „alte conturi de primit” (AF.8) au avut valori reduse (de 0,3 miliarde lei și respectiv de 1,1 miliarde lei).

Stocul instrumentelor financiare de natura „participațiilor și acțiunilor/unităților fondurilor de investiții” (AF.5) s-a menținut la finele anului 2015 la un nivel asemănător celui de la sfârșitul anului 2014, ocupând o pondere de 4,5 la sută în cadrul creanțelor sectorului. În structura pe subcomponente, instrumentele financiare de natura „participațiilor” (AF.51) dețin o pondere de 53,4 la sută în totalul instrumentului, iar plasamentele sub forma achizițiilor de „acțiuni/unități ale fondurilor de investiții” (AF.52) au o pondere de 46,6 la sută în „participațiile și acțiunile/unitățile fondurilor de investiții” (AF.5).

Instrumentele financiare din categoria „alte conturi de primit” (AF.8) au înregistrat o creștere de 21,3 la sută față de sfârșitul anului 2014, până la nivelul de 1,1 miliarde lei, cu o pondere în totalul activelor financiare de 17,8 la sută (cu 2,2 puncte procentuale mai mare decât în anul precedent). În structură, evoluția ascendentă a celor două subcomponente ale instrumentului financiar AF.8 a continuat și pe parcursul anului 2015. Astfel „creditele comerciale și avansurile” (AF.81) au crescut ușor, cu 0,8 la sută, față de 31 decembrie 2014, până la valoarea de 471 milioane lei la sfârșitul anului de referință, iar valoarea „altor conturi de primit, exclusiv credite comerciale și avansuri” (AF.89) a înregistrat o creștere de 44,7 la sută, până la 592 milioane lei.

Grafic 19. Evoluția activelor sectorului „Auxiliari financiari” (S.126)

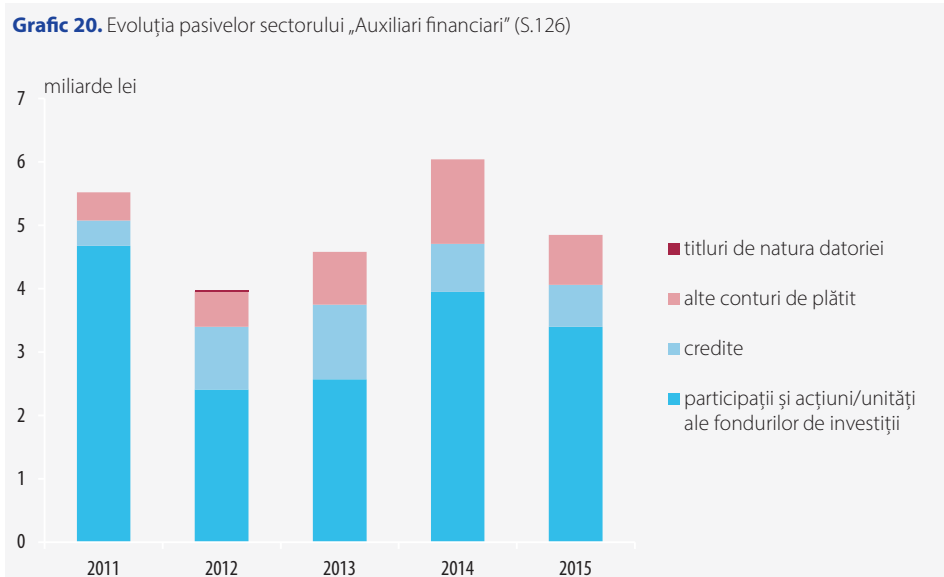
Valoarea finanțărilor acordate sub formă de „credite” (AF.4), alocate în cea mai mare parte tot societăților ce provin din sectorul „Auxiliari financiari” (S.126), cu o pondere de numai 1,5 la sută în totalul creanțelor sectorului S.126, a crescut cu 40,6 la sută față de anul precedent, ajungând la un nivel de 87 milioane lei.

Angajamente

Stocul angajamentelor financiare deținute de sectorul „Auxiliari financiari” a însumat 4,9 miliarde lei la 31 decembrie 2015, în scădere cu 19,7 la sută față de aceeași dată a anului precedent, iar valoarea tranzacțiilor a scăzut semnificativ față de 2014, ajungând la 416 milioane lei.

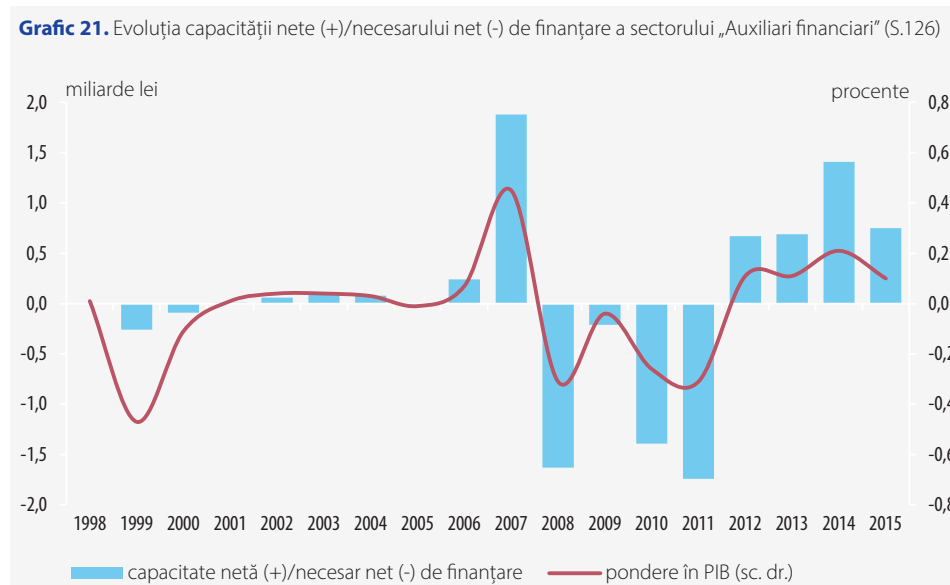
Instrumentele financiare de natura „participații și acțiuni/unități ale fondurilor de investiții” (AF.5) au reprezentat 70,1 la sută din valoarea totală a angajamentelor sectorului. Față de sfârșitul anului 2014, valoarea totală a aportului la capitalul social al acționarilor societăților clasificate în sectorul „Auxiliari financiari” s-a diminuat cu 13,9 la sută, astfel că aceasta a consemnat un nivel de 3,4 miliarde lei la finele anului 2015. Subcomponenta „alte participații” (AF.519) a reprezentat 67,3 la sută din valoarea totală a poziției AF.5 (2,3 miliarde lei, în creștere cu 20,1 la sută față de anul trecut). În ceea ce privește instrumentele financiare de natura „acțiuni necotate” (AF.512) și „acțiuni cotate” (AF.511), acestea au însumat 0,9 miliarde lei (în scădere cu 49,7 la sută față de nivelul anului precedent), respectiv 0,2 miliarde lei (în diminuare cu 19,3 la sută față de sfârșitul anului 2014).

Soldul „creditelor” (AF.4) contractate de sectorul „Auxiliari financiari” s-a diminuat cu 13,8 la sută față de 2014, până la 0,7 miliarde lei la finele anului 2015. Ponderea stocului de credite contractate în totalul pasivelor financiare ale sectorului a crescut cu 0,9 puncte procentuale față de anul precedent (până la 13,6 la sută). Dintre acestea, 59,4 la sută din total sunt credite pe termen lung (AF.42) (0,4 miliarde lei). Creditele pe termen scurt (AF.41) au scăzut până la 0,3 miliarde lei (cu 25,2 la sută mai puțin decât în anul precedent).



La data de 31 decembrie 2015, soldul instrumentelor financiare de natura „alte conturi de plătit” (AF.8) a fost de 0,8 miliarde lei, în scădere cu 40,6 la sută față de aceeași dată a anului precedent și a reprezentat 16,3 la sută în totalul pasivelor financiare ale sectorului. Angajamentele de natura „alte conturi de plătit, exclusiv credite comerciale și avansuri” (AF.89) au însumat 0,7 miliarde lei, în scădere cu 38,7 la sută față de anul anterior, în timp ce subcomponenta „credite comerciale și avansuri” (AF.81) s-a redus cu 59,7 la sută și a înregistrat o valoare de 47 milioane lei.

În anul 2015, sectorul „Auxiliari financiari” (S.126) a înregistrat o capacitate netă de finanțare de 0,7 miliarde lei. Capacitatea netă (+)/necesarul net (-) de finanțare a sectorului „Auxiliari financiari” (S.126) în perioada 1998-2015 a cunoscut următoarea evoluție:

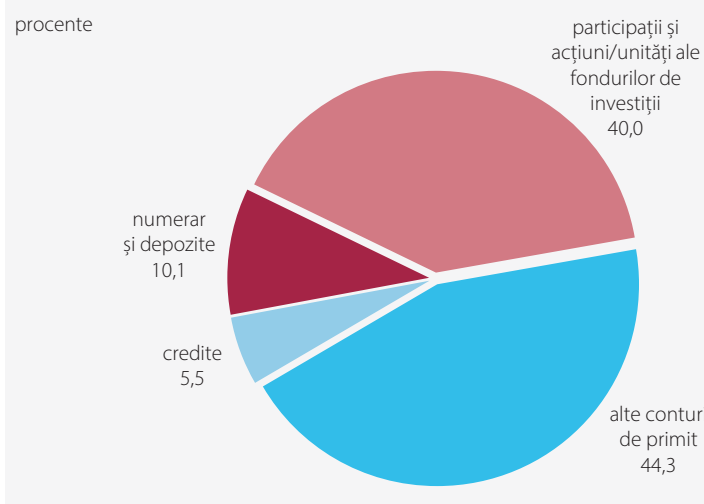


Creanțe

Stocul activelor financiare deținute de sectorul „Instituții financiare captive și alte entități creditoare” (S.127) a înregistrat în termeni nominali o majorare cu 9,3 la sută la 31 decembrie 2015, comparativ cu finalul anului 2014. Ponderea acestui sector în cadrul sectorului financiar rezident rămâne și în anul 2015 modestă, cu un nivel al creanțelor financiare de 0,3 la sută în totalul activelor financiare ale sectorului S.12, similar celui înregistrat la 31 decembrie 2014.

Și în anul 2015, populația instituțională, la nivel național, a sectorului „Instituții financiare captive și alte entități creditoare” (S.127) cuprinde două tipuri de unități instituționale, și anume companii *holding* (unde sunt clasificate acele entități care dețin în principal active financiare din categoria instrumentului financiar „participații” (AF.51)) și case de amanet.

Grafic 22. Structura activelor financiare deținute de sectorul „Instituții financiare captive și alte entități creditoare” (S.127) în anul 2015



Creanța financiară cu ponderea cea mai importantă, de 44,3 la sută în totalul activelor financiare la sfârșitul anului 2015, a fost reprezentată de instrumentul financiar „alte conturi de primit” (AF.8), al cărui stoc a înregistrat o majorare de 30,5 la sută comparativ cu sfârșitul anului 2014. Evoluții pozitive au consemnat ambele subcomponente, un impact mai puternic revenind subcomponentei „alte conturi de primit, exclusiv credite comerciale și avansuri” (AF.89) cu 28,5 la sută la 31 decembrie 2015 comparativ cu anul anterior.

Stocul portofoliului de „participații și acțiuni/unități ale fondurilor de investiții” (AF.5), a doua categorie semnificativă de creanțe financiare, a crescut la 31 decembrie 2015 cu

38,7 la sută, consolidându-și ponderea în totalul creanțelor financiare ale sectorului cu 8,5 puncte procentuale față de 2014. În structură, la finalul anului 2015 portofoliul era compus din 41 la sută „acțiuni cotate” (AF.511), 40,8 la sută „alte participații” (AF.519), 17,5 la sută „acțiuni necotate” (AF.512) și 0,6 la sută „acțiuni/unități ale fondurilor de investiții”.

La finele anului 2015, stocul activelor financiare „numerar și depozite” (AF.2) deținea a treia poziție în structura creanțelor financiare ale sectorului, în diminuare cu 10,3 puncte procentuale, ca urmare a scăderii cu 45,7 la sută față de aceeași perioadă a anului anterior.

O dinamică descendentă a înregistrat și portofoliul de creanțe de natura creditelor acordate, cu o diminuare a stocului cu 45 la sută și o scădere a ponderii în totalul activelor financiare cu 5,4 puncte procentuale față de sfârșitul anului 2014, până la nivelul de 5,5 la sută la 31 decembrie 2015. Analiza în structură relevă că din totalul agregat al instrumentului financiar „credite” (AF.4) o pondere de 63,5 la sută este reprezentată de creditele plasate cu o maturitate inițială mai mică sau egală cu 1 an.

Angajamente

Stocul angajamentelor financiare ale sectorului „Instituții financiare captive și alte entități creditoare” (S.127) s-a consolidat cu 29,2 la sută la 31 decembrie 2015 față de finalul anului 2014, evoluție pozitivă înregistrată de toate componentele pasivelor financiare.

Principalele resurse financiare ale sectorului la finalul anului 2015 sunt constituite în proporție de 71,3 la sută de emisiunile de „participații” (AF.51), în creștere cu 2,4 puncte procentuale față de 31 decembrie 2014. Unitățile instituționale clasificate în cadrul sectorului S.127 au emis în proporție de 87,6 la sută „alte participații” (AF.519), iar restul de 12,4 la sută sunt participații de natura „acțiuni necotate” (AF.512).

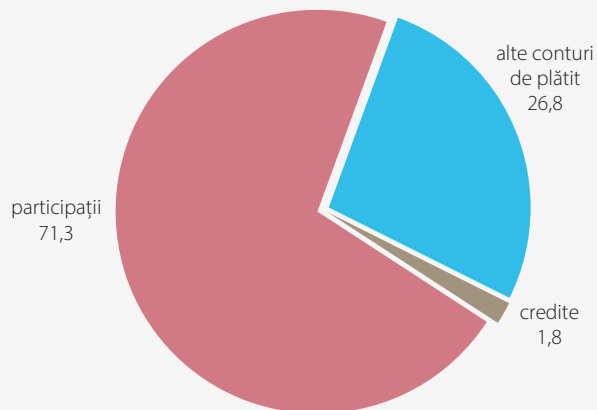
Stocul poziției financiare „alte conturi de plătit” (AF.8) a crescut în valori absolute cu 18,8 la sută, majorare determinată de evoluția pozitivă a ambelor subcomponente, respectiv „credite comerciale și avansuri” (AF.81) (+21,9 la sută) și „alte conturi de plătit, exclusiv credite comerciale și avansuri” (AF.89; majorare cu 18,6 la sută). Ponderea instrumentului financiar agregat (AF.8) în totalul pasivelor financiare a scăzut cu 2,3 puncte procentuale față de anul anterior.

Stocul creditelor contractate (AF.4) de către unitățile instituționale din cadrul sectorului „Instituții financiare captive și alte entități creditoare” (S.127) a înregistrat un nivel modest, de 1,8 la sută din totalul angajamentelor financiare, în scădere cu 0,1 puncte procentuale la finalul anului 2015 comparativ cu aceeași perioadă a anului anterior.

În anul 2015, sectorul „Instituții financiare captive și alte entități creditoare” a înregistrat un necesar net de finanțare de 2,8 milioane lei.

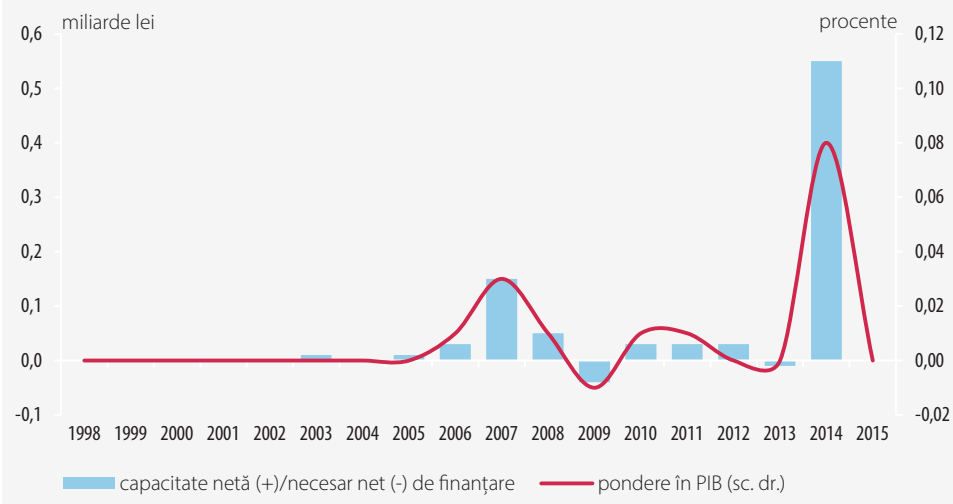
Grafic 23. Structura pasivelor financiare deținute de sectorul „Instituții financiare captive și alte entități creditoare” (S.127) în anul 2015

procente



Capacitatea netă (+)/necesarul net (-) de finanțare a sectorului „Instituții financiare captive și alte entități creditoare” în perioada 1998-2015 a cunoscut următoarea evoluție:

Grafic 24. Evoluția capacității nete (+)/necesarului net (-) de finanțare a sectorului „Instituții financiare captive și alte entități creditoare” (S.127)



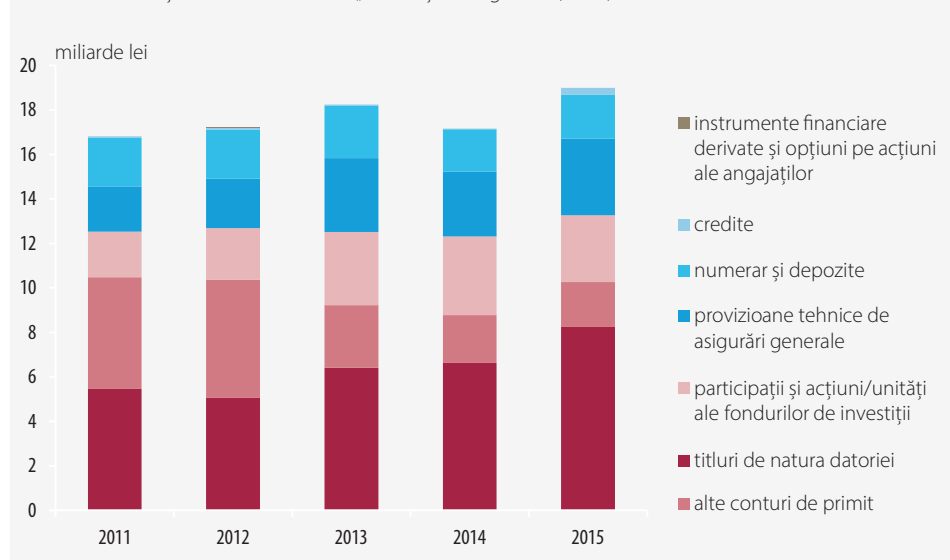
SECTORUL | Societăți de asigurare (S.128)

În anul 2015, piața asigurărilor din România a suferit mutații importante în urma retragerii autorizației de funcționare și ulterior a radierii celei mai mari societăți de asigurare din țară, Societatea asigurare-reasigurare ASTRA S.A., care a fost cel mai mare jucător de pe piața asigurărilor obligatorii de răspundere civilă pentru vehicule.

Creanțe

În anul 2015, principalele active financiare ale sectorului au fost reprezentate de plasamentele în „titluri de natura datoriei” (AF.3), poziție a cărei pondere a cunoscut, de altfel, și cea mai mare creștere în anul de referință, cu 4,8 puncte procentuale, ajungând până la 43,4 la sută în totalul activelor financiare ale sectorului. Societățile de asigurare au avut în continuare o atitudine conservatoare în politica de investire, evidențiată în special prin investițiile semnificative în titlurile pe termen lung, cum ar fi titlurile de stat, a căror pondere în totalul activelor financiare ale sectorului a crescut cu 3,7 puncte procentuale, de la 36,4 la sută în anul 2014 la 40,1 la sută în anul 2015; ponderea investițiilor în titluri pe termen scurt a crescut cu doar 1,2 puncte procentuale în anul analizat.

Grafic 25. Evoluția activelor sectorului „Societăți de asigurare” (S.128)



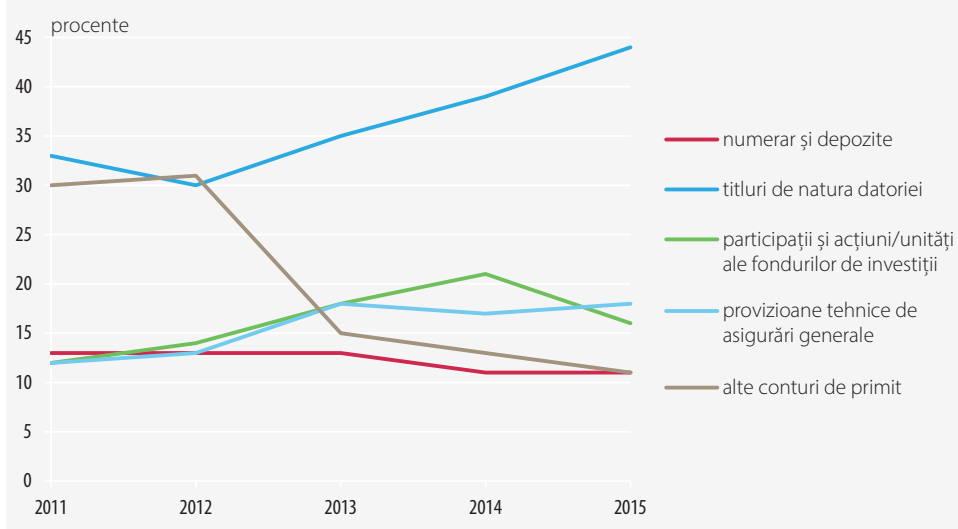
Societățile de asigurare au cedat în anul 2015 ceva mai mult din riscuri prin reasigurare, fapt reflectat de poziția „provizioane tehnice de asigurări generale” (AF.61), care a cunoscut o creștere a ponderii în totalul activelor sectorului cu 1,1 puncte procentuale în anul analizat, până la 18,1 la sută, față de 17 la sută în 2014.

O altă categorie importantă de active, care însă a scăzut în anul analizat, a fost „participații și acțiuni/unități ale fondurilor de investiții” (AF.5), care a ajuns la o pondere de 15,9 la sută în totalul activelor în anul 2015, față de 20,5 la sută în 2014. În cadrul acestei categorii de active se remarcă scăderea cu 4,4 puncte procentuale a ponderii plasamentelor în „acțiuni/unități ale fondurilor de investiții, altele decât cele de piață monetară” (AF.522), până la 12,9 la sută în anul 2015 față de 17,4 la sută în 2014.

Reprezentând în continuare o parte importantă a activelor sectorului, instrumentele din cadrul poziției „alte conturi de primit” (AF.8) și-au continuat trendul descrescător, contractându-și ponderea în total active cu 2 puncte procentuale (de la 12,5 la sută în 2014 la 10,6 la sută în anul 2015).

Și-au menținut același trend descrescător și deținerile de „numerar și depozite” (AF.2) ale societăților de asigurare, care au înregistrat o scădere în 2015, reprezentând 10,5 la sută din totalul activelor, față de 11,1 la sută în anul 2014. Principalul instrument financiar din această categorie îl reprezintă în continuare poziția „alte depozite” (AF.29), cu o pondere de 5,6 la sută în anul 2015, în scădere cu 3 puncte procentuale față de anul anterior.

Grafic 26. Evoluția structurii plasamentelor sectorului „Societăți de asigurare” (S.128)

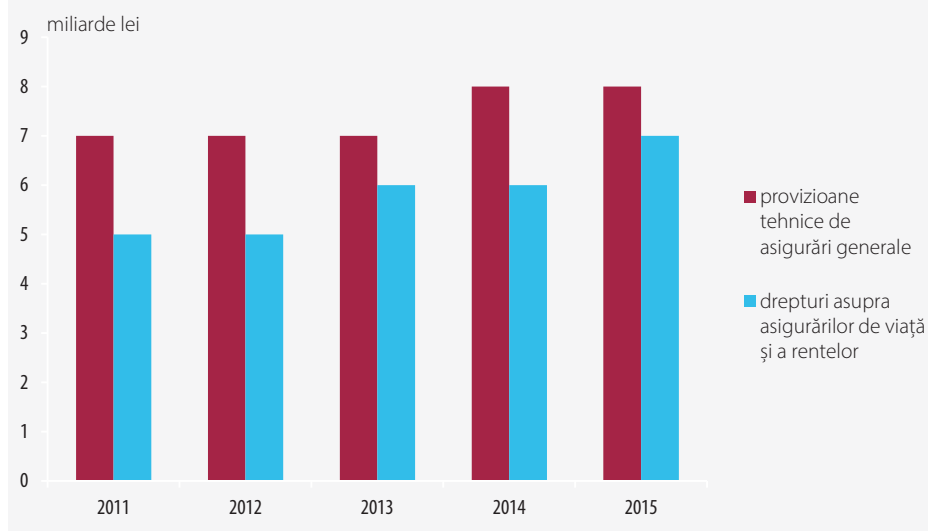


Angajamente

Principalele instrumente financiare din pasivul sectorului „Societăți de asigurare” au fost cele din categoria „sisteme de asigurări, de pensii și scheme de garanții standardizate” (AF.6), a cărei pondere a scăzut în anul analizat cu 2 puncte procentuale, de la 78,4 la sută în anul 2014 la 76,5 la sută. În structură, „provizioanele tehnice de asigurări generale” (AF.61) reprezintă instrumentul financiar care a imprimat scăderea, acesta înregistrând o pondere de 40,7 la sută, cu 2,6 puncte procentuale mai mică decât în anul anterior. „Drepturile asupra asigurărilor de viață

și a rentelor” (AF.62), și-au continuat creșterea, mai redusă decât în anul precedent dar constantă, ponderea acestui instrument financiar în totalul pasivelor sectorului ajungând la 35,8 la sută în anul 2015 față de 35,1 la sută în anul anterior.

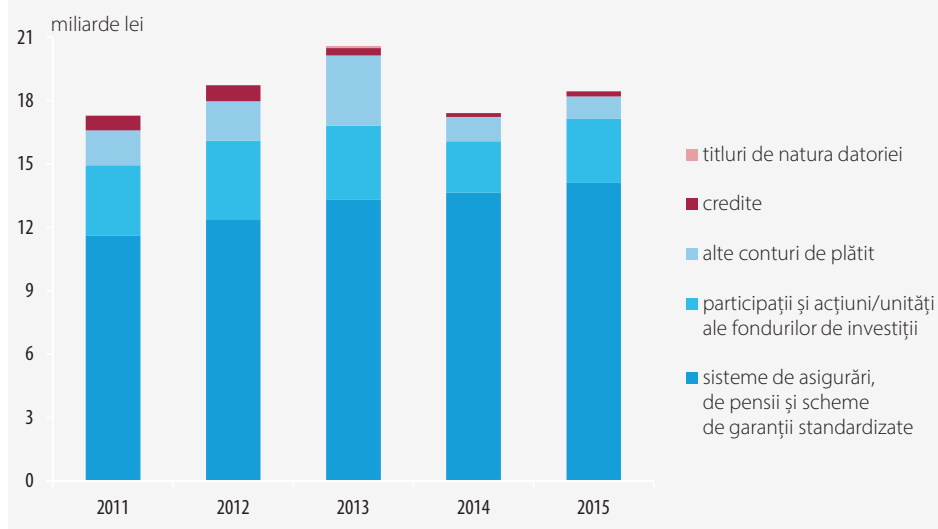
Grafic 27. Rezerve tehnice de asigurare



Capitalizarea societăților de asigurare s-a îmbunătățit în anul analizat. Astfel, în cadrul pasivului sectorului, instrumentul financiar „participații și acțiuni/unități ale fondurilor de investiții” (AF.5) și-a consolidat poziția cu 2,6 puncte procentuale, ponderea acestuia atingând nivelul de 16,5 la sută în anul 2015 față de 13,9 la sută în anul 2014.

În anul 2015, datoriile societăților de asigurare de natura celor incluse în poziția „alte conturi de plătit” (AF.8) și-au continuat evoluția descrescătoare, ponderea acestora scăzând cu 0,9 puncte procentuale, de la 6,6 la sută în anul 2014 la 5,7 la sută la sfârșitul anului 2015.

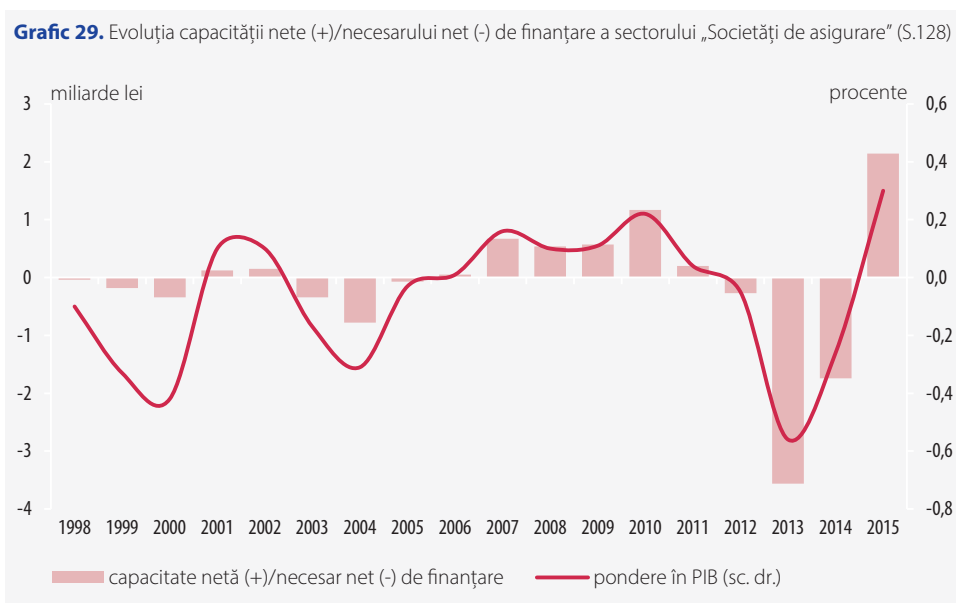
Grafic 28. Evoluția pasivelor sectorului „Societăți de asigurare” (S.128)



Datoriile societăților de asigurare de natura celor reflectate prin poziția „credite” (AF.4) în pasivul societăților de asigurare au avut și în anul 2015 o pondere scăzută, de numai 1,3 la sută, în creștere însă cu 0,3 puncte procentuale față de anul 2014.

În anul 2015, sectorul „Societăți de asigurare” a înregistrat o capacitate netă de finanțare de 2,1 miliarde lei.

Capacitatea netă (+)/necesarul net (-) de finanțare a sectorului „Societăți de asigurare” (S.128) în perioada 1998-2015 a cunoscut următoarea evoluție:

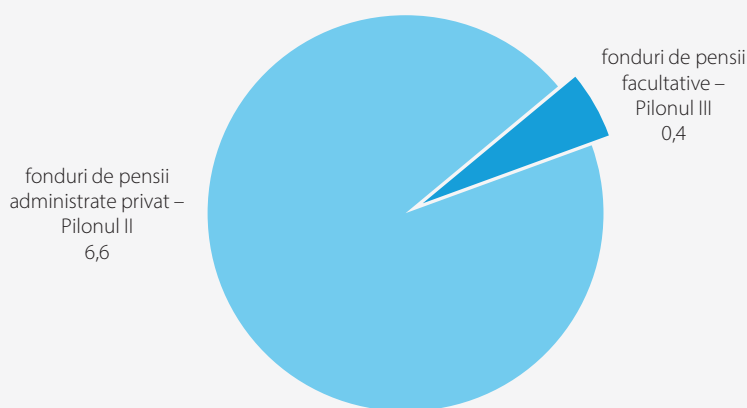


SECTORUL | Fonduri de pensii (S.129)

Până la finele anului 2015 fondurile de pensii au cunoscut o dezvoltare continuă, ajungând la sfârșitul anului analizat la un număr de aproximativ 6,56 milioane de participanți la Pilonul II și aproximativ 382 mii de participanți la Pilonul III. La sfârșitul anului 2015, un număr de 11 societăți de administrare colectau contribuțiile participanților din cele 7 fonduri de pensii administrate privat pentru Pilonul II și din 10 fonduri de pensii facultative pentru Pilonul III.

Grafic 30. Structura sistemului de pensii private în anul 2015

milioane participanți



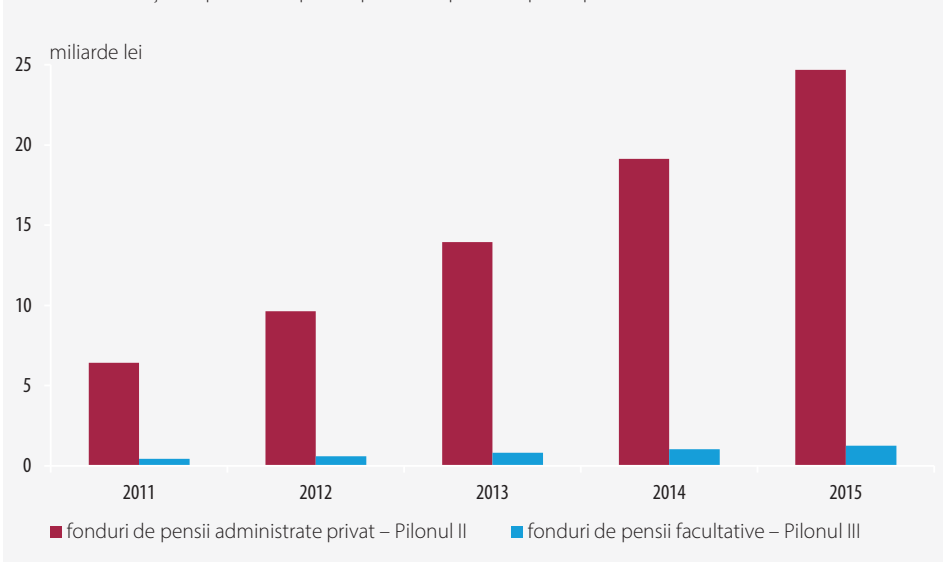
Creanțe

În anul 2015 activele fondurilor de pensii administrate privat (Pilonul II) au avut o creștere de aproximativ 29 la sută față de 2014, datorată: (i) majorării cotei contribuțiilor individuale din asigurările sociale virate către fondurile de pensii administrate privat, de la 4,5 la sută la 5 la sută din baza de calcul stabilită conform legii; (ii) randamentelor investiționale superioare; (iii) creșterilor veniturilor salariale, precum și (iv) creșterii numărului de participanți cu aproximativ 4 la sută. La rândul lor, activele fondurilor de pensii facultative (Pilonul III) au înregistrat o creștere de aproximativ 20 la sută față de anul 2014, determinată atât de majorarea numărului de participanți cu aproximativ 9 la sută în anul 2015, cât și de randamentele superioare obținute pentru plasamentele efectuate în anul 2015.

În ceea ce privește structura pe tipuri de fonduri de pensii (administrare privat sau facultative), Pilonul II a înregistrat în continuare ponderi foarte mari în total, în comparație cu dezvoltarea mai lentă și impactul mult mai redus ale Pilonului III.

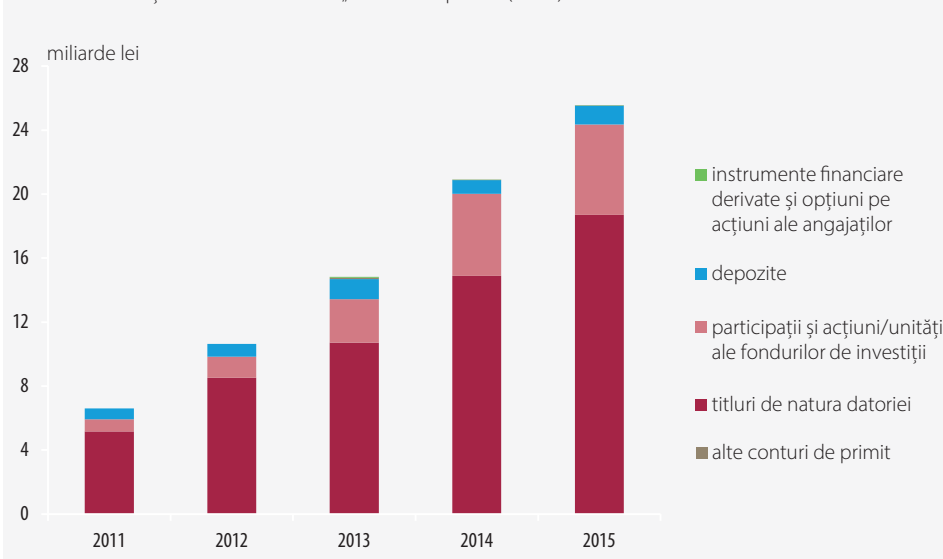
Având o politică de investiții prudentă, societățile de administrare al fondurilor de pensii au ales ca principalele active financiare ale sectorului să fie reprezentate de plasamentele în „titluri de natura datoriei” (AF.3), poziție a cărei pondere a crescut ușor, cu 1,9 puncte procentuale (de la 71,3 la sută în anul 2014 la 73,2 la sută în 2015).

Grafic 31. Evoluția drepturilor de pensie pe cei doi piloni de pensii private



A doua categorie importantă de creanțe în care au fost făcute plasamente o reprezintă „participații și acțiuni/unități ale fondurilor de investiții” (AF.5), a căror pondere a scăzut cu 2,4 puncte procentuale în anul analizat, până la 22,1 la sută, față de 24,5 la sută în anul 2014. Putem remarca în politica de investiții a fondurilor de pensii o creștere a investițiilor în instrumente financiare mai puțin riscante, precum „acțiuni/unități ale fondurilor de investiții, altele decât cele de piață monetară” (AF.522), a căror pondere a crescut de la 2,8 la sută în anul 2014 la 7,2 la sută în 2015, în detrimentul investițiilor în „acțiunilor cotate” (AF.511), a căror pondere a scăzut de la 21,7 la sută în anul 2014 la 14,9 la sută în anul analizat.

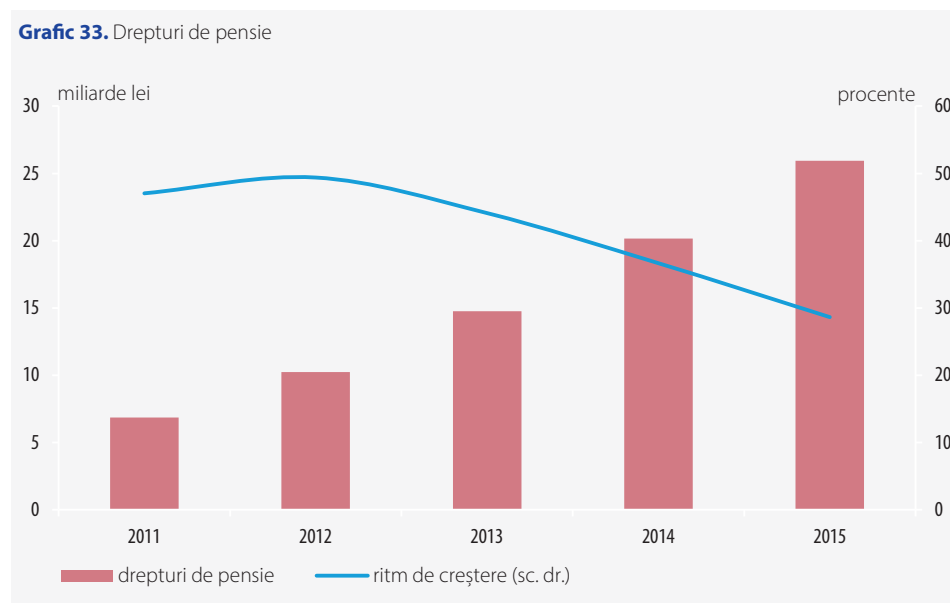
Grafic 32. Evoluția activelor sectorului „Fonduri de pensii” (S.129)



Instrumentele financiare din categoria „numerar și depozite” (AF.2) reprezintă a treia categorie de active în care fondurile de pensii investesc, dar ponderea acestei poziții a crescut cu doar 0,5 puncte procentuale, de la 4,1 la sută în anul 2014 la 4,6 la sută în 2015. Din componența acestei categorii se remarcă instrumentul „depozite transferabile” (AF.22), a cărui pondere a crescut cu 1 punct procentual, până la 1,1 la sută în anul analizat.

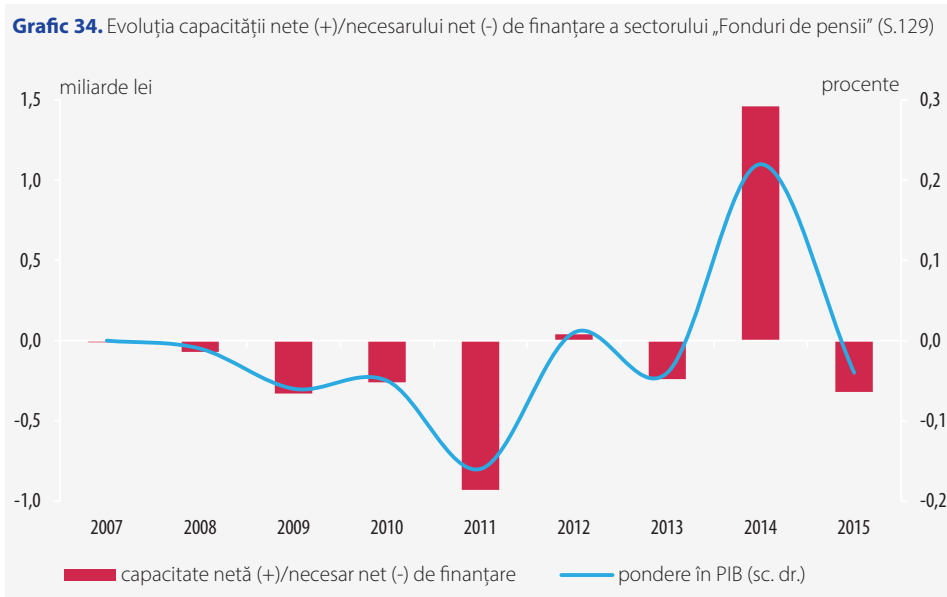
Angajamente

Angajamentele sectorului „Fonduri de pensii” (S.129) sunt formate din totalitatea contribuțiilor participanților și sunt reflectate în conturile financiare prin instrumentul financiar „drepturi de pensie” (AF.63). Deși ritmul de creștere își continuă tendința de încetinire începută în anul 2012, acest instrument a înregistrat și în anul 2015 o creștere semnificativă, cu aproximativ 29 la sută în termeni nominali față de anul 2014.



În anul 2015, sectorul „Fonduri de pensii” a înregistrat un necesar net de finanțare de 0,3 miliarde lei.

Capacitatea netă (+)/necesarul net (-) de finanțare a sectorului „Fonduri de pensii” (S.129) în perioada 2007-2015 a cunoscut următoarea evoluție:

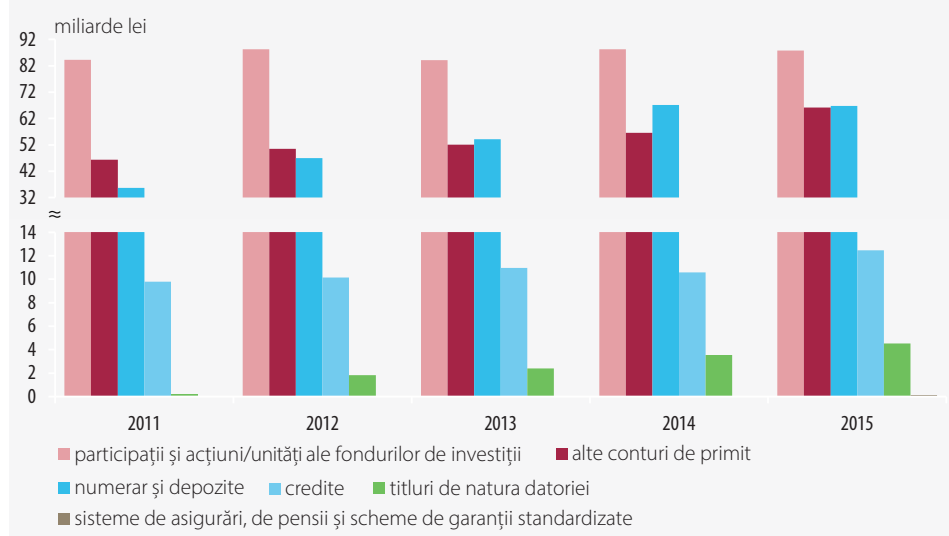


SECTORUL | Administrații publice (S.13)

Creanțe

Volumul total al activelor financiare ale administrațiilor publice, exprimat ca procent în produsul intern brut, s-a redus la 33,4 la sută la sfârșitul anului 2015 față de 33,9 la sută cât reprezenta la finele anului 2014.

Grafic 35. Evoluția și structura principalelor instrumente de activ ale sectorului „Administrații publice” (S.13)



Principalele active financiare ale administrațiilor publice au fost reprezentate de investițiile în „participatii și acțiuni/unități ale fondurilor de investiții” (AF.5), cu o pondere de 36,9 la sută în totalul activelor la sfârșitul anului 2015 (în sumă absolută de 87,8 miliarde lei), în scădere față de finele anului 2014, când ponderea acestora a fost de 39,1 la sută (în sumă absolută de 88,3 miliarde lei).

Deținerile de „numerar și depozite” (AF.2) au scăzut atât ca pondere în produsul intern brut, cu 0,6 puncte procentuale la sfârșitul anului 2015 (9,4 la sută la 31 decembrie 2015 față de 10,1 la sută la finele anului 2014), cât și ca pondere în totalul activelor financiare; în sumă absolută au înregistrat 66,7 miliarde lei la 31 decembrie 2015.

Activele financiare de natura celor incluse în categoria „alte conturi de primit” (AF.8) (taxe, impozite, contribuții sociale și creanțe comerciale, sume datorate de agenții economici autorităților publice, inclusiv creanțe externe) au cunoscut o majorare ca pondere în totalul activelor financiare (27,8 la sută la 31 decembrie 2015 față de 25,0 la sută la finele anului 2014), iar ca valoare absolută au crescut la 66,2 miliarde lei față de 56,6 miliarde lei în anul anterior.

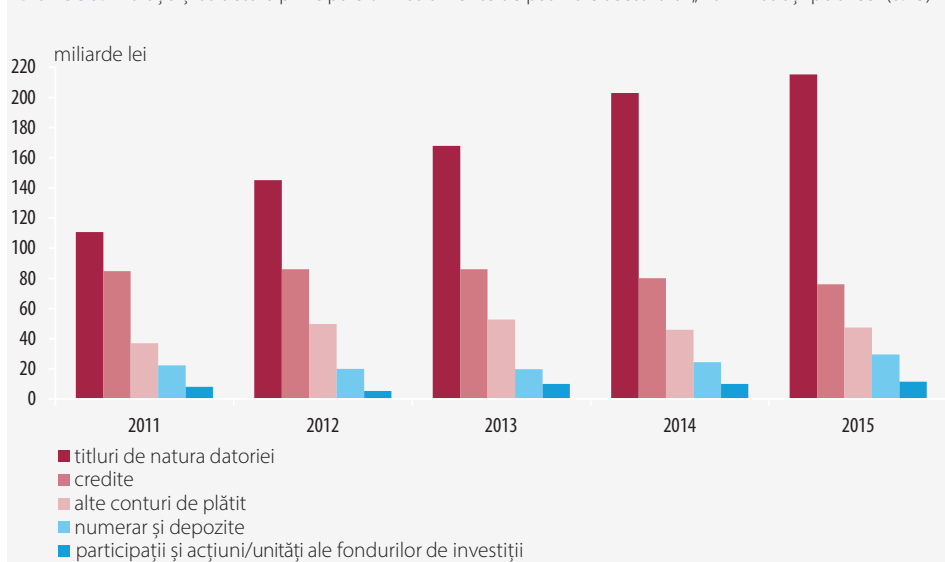
„Creditele” (AF.4) acordate de către administrațiile publice au crescut atât ca pondere în totalul activelor în perioada analizată (de la 4,7 la sută la 5,2 la sută), cât și în valoare

nominală, până la 12,5 miliarde lei față de 10,6 miliarde lei în 2014. Din această categorie fac parte creditele acordate de administrația centrală administrațiilor de securitate socială pentru finanțarea deficitului acestui subsector, împrumuturile contractate de administrația publică și subîmprumutate unor companii și împrumuturile acordate instituțiilor financiare nebancale.

Angajamente

Angajamentele sectorului „Administrații publice” (S.13) au scăzut la 53,3 la sută ca pondere în produsul intern brut la finele anului 2015, față de 54,5 la sută cât erau la sfârșitul anului 2014, iar ca valoare absolută au înregistrat o ușoară creștere (380,0 miliarde lei față de 363,6 miliarde lei). Această creștere s-a datorat în special emiterii de noi titluri în lei și în valută pe termen lung.

Grafic 36. Evoluția și structura principalelor instrumente de pasiv ale sectorului „Administrații publice” (S.13)



Principala formă de finanțare utilizată de administrațiile publice pe parcursul acestei perioade a fost emisiunea de titluri de stat, clasificate în cadrul instrumentului „titluri de natura datoriei” (AF.3), cu preponderență pe termen mediu și lung. Pe piața internă, au fost emise titluri de stat în lei, respectiv certificate de trezorerie cu discount pe termen scurt și obligațiuni de stat de tip *benchmark* în lei cu scadențe pe termen mediu și lung, până în 15 ani. Noua strategie de îndatorare a guvernului, ce are în vedere creșterea scadenței medii a datoriei publice și reducerea soldului datoriei pe termen scurt, a condus la un plus net de capital (6 miliarde lei) în cazul titlurilor de stat pe termen mediu și lung în anul 2015, pe fondul reducerii soldului certificatelor de trezorerie cu discount pe termen scurt cu 1,7 miliarde lei. Pentru prima oară Ministerul Finanțelor Publice a lansat titluri de stat pe piață internă dedicate integral populației, având o valoare de 0,7 miliarde lei și scadență pe doi ani. În luna mai, Primăria Municipiului București a lansat noi emisiuni de obligațiuni municipale pe piața internă de capital, în valoare de 2,2 miliarde lei, ele fiind cumpărate în principal de investitori

rezidenți. Astfel, a fost refinanțată o mai veche datorie a administrației publice locale, constând în euroobligațiuni în valoare de 0,5 miliarde euro (cu scadență în luna iunie 2016).

Datoria externă este alcătuită în principal din obligațiuni emise pe piețele internaționale de capital. Percepția favorabilă a piețelor financiare asupra României a permis atragerea în continuare de pe piețele externe a sumei de 2 miliarde euro, în două tranșe, cu scadența de 10 ani, respectiv 20 de ani, emisiune lansată în luna octombrie 2015. Prin această emisiune s-a asigurat refacerea lichidităților statului, ulterior achitării euroobligațiilor scadente în luna martie, în valoare de 1 miliard euro. Obligațiunile emise pe piețele internaționale de capital, denumite în euro, au fost emise cu randamente mai mici, în comparație cu cele aferente titlurilor de stat emise în moneda națională. În structura datoriei interne și externe, pe creditori, se regăsesc titluri de stat deținute de rezidenți.

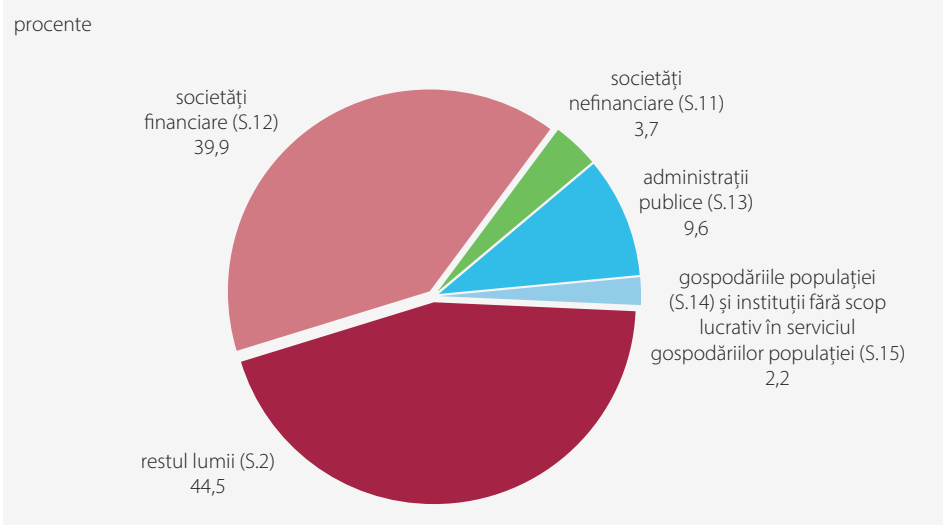
Ponderea în PIB a instrumentului „titluri de natura datoriei” a rămas la un nivel comparativ cu cel al anului 2014 (30,2 la sută la finele lui 2015), iar stocul s-a majorat la 215,2 miliarde lei, față de 202,9 miliarde lei. În totalul angajamentelor financiare guvernamentale, titlurile au înregistrat o creștere a ponderii până la 56,6 la sută la finele anului 2015 față de 55,8 la sută la sfârșitul anului 2014. Subsectorul „Administrația centrală” (S.1311) a deținut cea mai mare pondere (98,6 la sută) în totalul emisiunilor de titluri ale sectorului „Administrații publice” (S.13) în anul 2015.

Un alt tip de finanțare folosit a fost reprezentat de atragerea de împrumuturi, clasificate în cadrul instrumentului „credite” (AF.4). Volumul creditelor, care sunt preponderent pe termen mediu și lung, a înregistrat o descreștere, atât ca procent în produsul intern brut (10,7 la sută la finele anului 2015 față de 12,0 la sută cât reprezenta la 31 decembrie 2014), cât și ca pondere în totalul angajamentelor financiare guvernamentale (20,0 la sută la finele anului 2015 față de 22,1 la sută la 31 decembrie 2014). Împrumuturile interne au fost atrase, în principal, de la bănci comerciale, iar pentru împrumuturile externe, Ministerul Finanțelor Publice a continuat parteneriatul cu instituțiile financiare internaționale pentru a beneficia de avantajele financiare aferente produselor acestora. În prima jumătate a anului 2015, costurile aferente finanțării în lei de pe piața internă au scăzut, în premieră, la niveluri mult sub cele aferente costurilor finanțării în dolari SUA pe maturități similare, ceea ce a favorizat creșterea finanțării în lei, diminuând atractivitatea finanțărilor externe în dolari SUA. Împrumuturile subsectorului „Administrația centrală” (S.1311) au deținut o pondere importantă (75,7 la sută) în totalul creditelor angajate de sectorul „Administrații publice” (S.13) în anul 2015.

Alte instrumente de finanțare au fost disponibilitățile și depozitele atrase de guvern (AF.2), care au crescut la 7,8 la sută la finele anului 2015 ca pondere în totalul angajamentelor, față de 6,7 la sută la sfârșitul anului 2014 (29,5 miliarde lei față de 24,5 miliarde lei în sume absolute).

Referitor la structura datoriei publice pe tipuri de creditori (înregistrată în conturile financiare la valoare de piață), în anul 2015 ponderea cea mai mare a deținut-o sectorul „Restul lumii” (S.2), după cum este ilustrat în graficul următor.

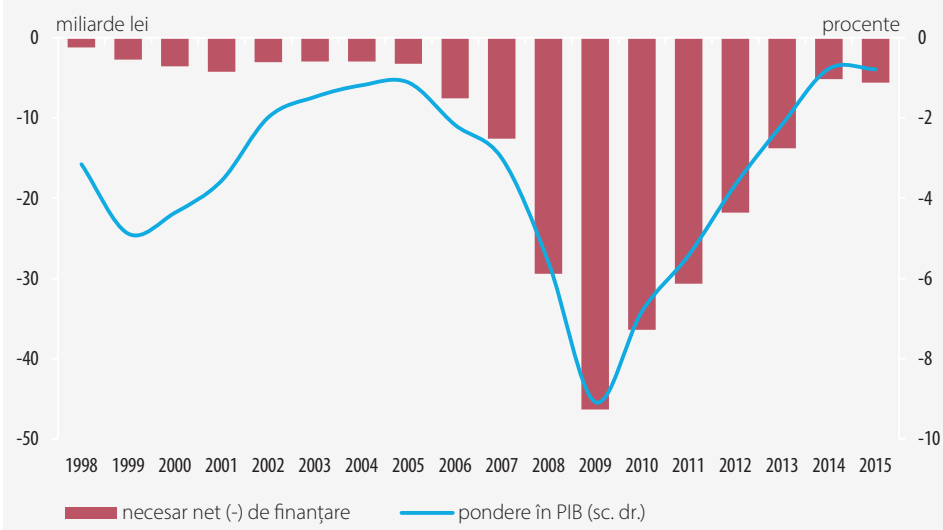
Grafic 37. Datoria publică la valoarea de piață pe tipuri de creditori în anul 2015



Alte conturi de plătit (AF.8), inclusiv datoriile comerciale ale sectorului „Administrații publice” (S.13), exprimate ca pondere în produsul intern brut, au scăzut la 6,7 la sută la finele anului 2015 față de 6,9 la sută la sfârșitul anului 2014, în timp ce în valoare absolută au crescut la 47,4 miliarde lei față de 45,9 miliarde lei.

În anul 2015 sectorul „Administrații publice” (S.13) a înregistrat un necesar net de finanțare de 5,6 miliarde lei, reprezentând 0,8 la sută din produsul intern brut, aproximativ la același nivel ca în anul precedent. Necesarul net de finanțare a acestui sector în perioada 1998-2015 a cunoscut următoarea evoluție:

Grafic 38. Evoluția necesarului net (-) de finanțare a sectorului „Administrații publice” (S.13)



În ceea ce privește necesarul net de finanțare pe subsectoarele administrațiilor publice în anul 2015, acesta a prezentat următoarea structură:

2015	Sectorul „Administrații publice” (S.13), <i>din care:</i>	Subsectorul „Administrația centrală” (S.1311)	Subsectorul „Administrațiile locale” (S.1313)	Subsectorul „Administrațiile de securitate socială” (S.1314)
Necesar net (-) de finanțare				
miliarde lei	-5,6	-12,3	5,1	1,6
procente în PIB	-0,8	-1,7	0,7	0,2

Subsectorul „Administrația centrală” (S.1311) a înregistrat un necesar net de finanțare de 12,3 miliarde lei, în timp ce celelalte subsectoare au avut capacitate de finanțare („Administrațiile locale” (S.1313) de 5,1 miliarde lei și „Administrațiile de securitate socială” (S.1314) de 1,6 miliarde lei).

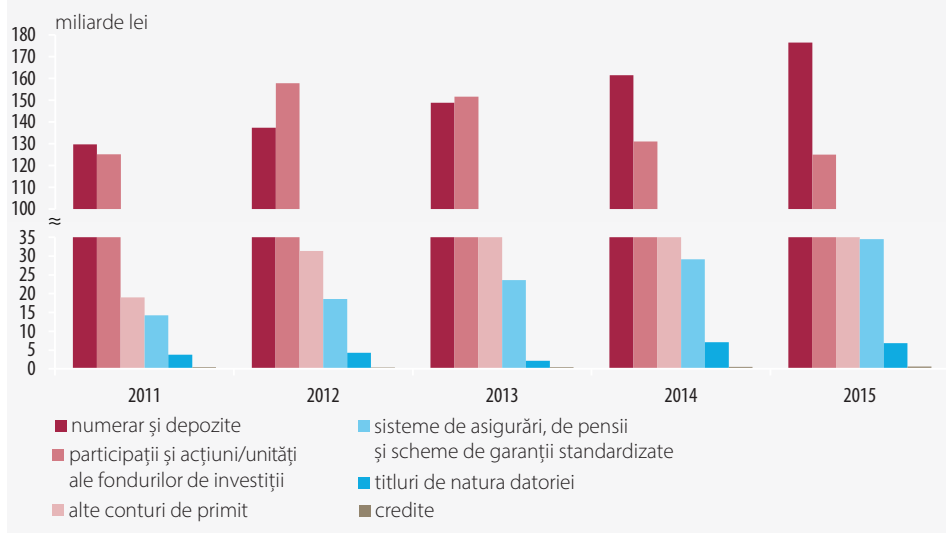
SECTORUL | Gospodăriile populației (S.14)

Creanțe

La sfârșitul anului 2015, activele financiare deținute de sectorul „Gospodăriile populației” (S.14) au înregistrat o creștere de 5,4 la sută comparativ cu finele anului precedent, atingând nivelul de 505,7 miliarde lei.

Principalele instrumente financiare în care au investit gospodăriile populației pe parcursul anului 2015 au fost cele din categoria „numerar și depozite” (AF.2), ce dețin 34,9 la sută din totalul activelor financiare ale sectorului. Acestea au înregistrat o creștere față de anul precedent cu 9,3 la sută, atingând la finele anului o valoare totală de 176,5 miliarde lei. Tranzacțiile financiare efectuate pe acest tip de instrumente au consemnat o valoare net pozitivă de 11,3 miliarde lei. În structura pe subcomponente, ponderea majoritară o dețin instrumentele financiare „alte depozite” (AF.29) cu 59,8 la sută, care au atins la sfârșitul anului 2015 valoarea de 105,6 miliarde lei (20,9 la sută din totalul activelor financiare ale sectorului). De asemenea, subcomponenta „depozite transferabile” (AF.22) s-a majorat cu 26,1 la sută față de anul precedent și a consemnat o valoare de 39,8 miliarde lei, iar categoria „numerar” (AF.21) a înregistrat o creștere de 23,1 la sută față de anul anterior, până la nivelul valoric de 31,2 miliarde lei.

Grafic 39. Evoluția plasamentelor sectorului „Gospodăriile populației” (S.14)

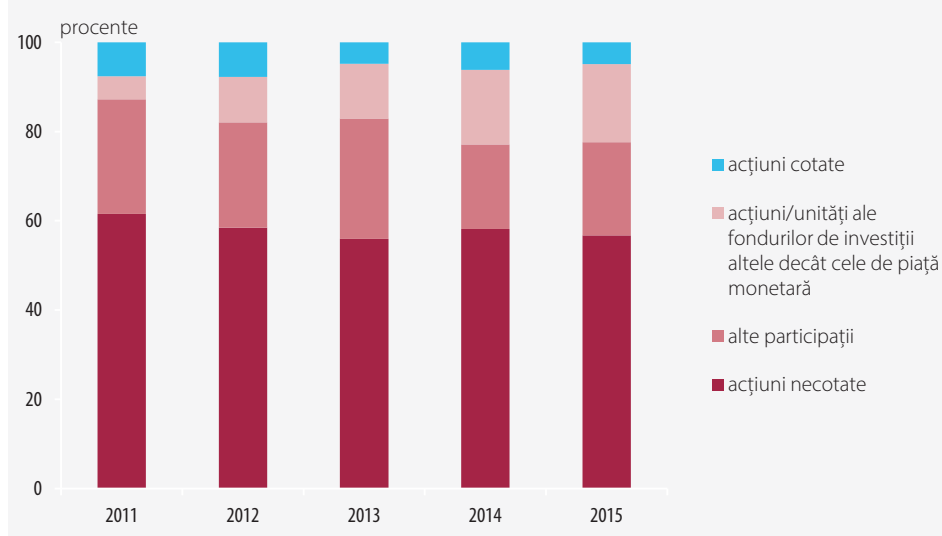


La 31 decembrie 2015, sumele pe care gospodăriile populației le aveau de încasat de la angajatori, veniturile din chirie, sumele de recuperat de la societățile de asigurare ș.a., reflectate în instrumentele financiare „alte conturi de primit” (AF.8), au avut o pondere de 32,1 la sută în totalul activelor sectorului S.14, în creștere cu 7,8 la sută față de nivelul anului precedent, înregistrând o valoare totală de 162,1 miliarde lei.

Stocul instrumentelor financiare de natura „participații și acțiuni/unități ale fondurilor de investiții” (AF.5), cu o pondere de 24,7 la sută în totalul activelor sectorului,

a înregistrat la finele anului o valoare de 125 miliarde lei, în scădere față de 2014 cu 4,6 la sută. În structura pe subcomponente, instrumentele financiare din categoria „acțiuni necotate” (AF.512) au deținut 56,7 la sută în totalul instrumentelor financiare AF.5, cu o valoare de 70,9 miliarde lei, în scădere cu 6,9 la sută față de nivelul înregistrat la finele anului precedent. Instrumentele financiare din subcategoria „alte participații” (AF.519), a căror valoare a crescut cu 1,2 miliarde lei față de nivelul de la sfârșitul anului 2014, au înregistrat un stoc de 26,1 miliarde lei la finele anului 2015. În ceea ce privește subcomponenta „acțiuni cotate” (AF.511), aceasta a înregistrat o scădere de 24,4 la sută față de anul precedent, până la valoarea de 6,1 miliarde lei.

Grafic 40. Deținerile de acțiuni și alte participații ale sectorului „Gospodăriile populației” (S.14)



Instrumentele financiare de natura „sistemele de asigurări, de pensii și schemele de garanții standardizate” (AF.6) au urmat o evoluție ascendentă și pe parcursul anului 2015, înregistrând o creștere de 18,5 la sută față de nivelul la care se situau la sfârșitul anului anterior, până la valoarea de 34,5 miliarde lei. În structura acestei categorii, ponderea cea mai mare o dețin instrumentele financiare „drepturi de pensii” (AF.63) cu 75,1 la sută, creșterea acestor active fiind de 28,6 la sută față de nivelul din 2014, până la valoarea de 25,9 miliarde lei la sfârșitul anului 2015. Subcategoriile „provizioane tehnice de asigurări generale” (AF.61) și „drepturi asupra asigurărilor de viață și a rentelor” (AF.62), cu ponderi de 5,8 la sută și, respectiv, 19,1 la sută în totalul AF.6, au crescut valoric până la nivelul de 2 miliarde lei, respectiv 6,6 miliarde lei. Valoarea totală a tranzacțiilor financiare înregistrate pe categoria instrumentelor financiare AF.6 a scăzut față de anul precedent cu 5,9 la sută și a însumat 5,1 miliarde lei la finele anului 2015.

Activele financiare din categoria „titluri de natura datoriei” (AF.3) au însumat 6,9 miliarde lei la finele anului 2015, majoritatea dintre acestea (95,2 la sută) fiind „titluri de natura datoriei pe termen lung” (AF.32), care au crescut cu 4,7 la sută față de sfârșitul anului 2014.

La 31 decembrie 2015 activele financiare de natura „credite” (AF.4) dețineau în continuare ponderea cea mai redusă în totalul activelor sectorului, respectiv

0,1 la sută. Valoarea finanțărilor acordate sub această formă a însumat 0,6 miliarde lei, în creștere cu 12,6 la sută față de 2014 și cuprinde creditele pe care gospodăriile populației le-au acordat societăților la care sunt acționari, precum și creditele acordate persoanelor fizice și juridice din străinătate.

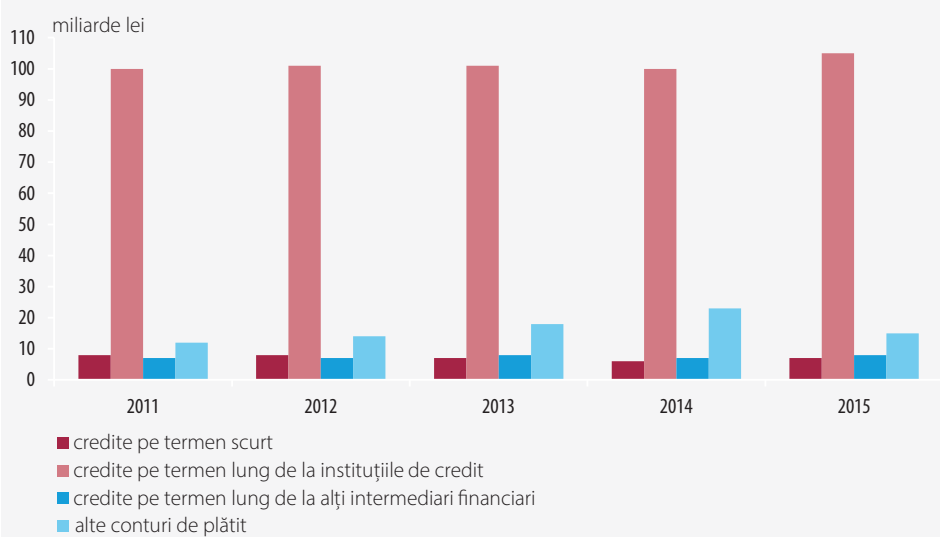
Angajamente

În ceea ce privește angajamentele sectorului „Gospodăriile populației”, la 31 decembrie 2015 acestea au înregistrat o scădere de 3,2 la sută comparativ cu finele anului precedent, atingând nivelul de 140,7 miliarde lei.

Ponderea cea mai mare în cadrul pasivelor financiare ale sectorului „Gospodăriile populației” a deținut-o instrumentul „credite” (AF.4), cu un nivel de 88 la sută, înregistrând o valoare de 123,9 miliarde lei. În structura acestei categorii, soldul instrumentelor financiare de natura „credite pe termen lung” (AF.42) a consemnat o creștere de 2,9 la sută față de sfârșitul anului 2014, până la nivelul de 117 miliarde lei și deține ponderea cea mai mare în totalul pasivelor sectorului, respectiv 83,2 la sută. Soldul „creditelor pe termen scurt” (AF.41) a înregistrat, de asemenea, o valoare mai mare cu 7,9 la sută, consemnând un stoc de 6,8 miliarde lei, ponderea în totalul pasivelor sectorului fiind de 4,9 la sută în anul 2015.

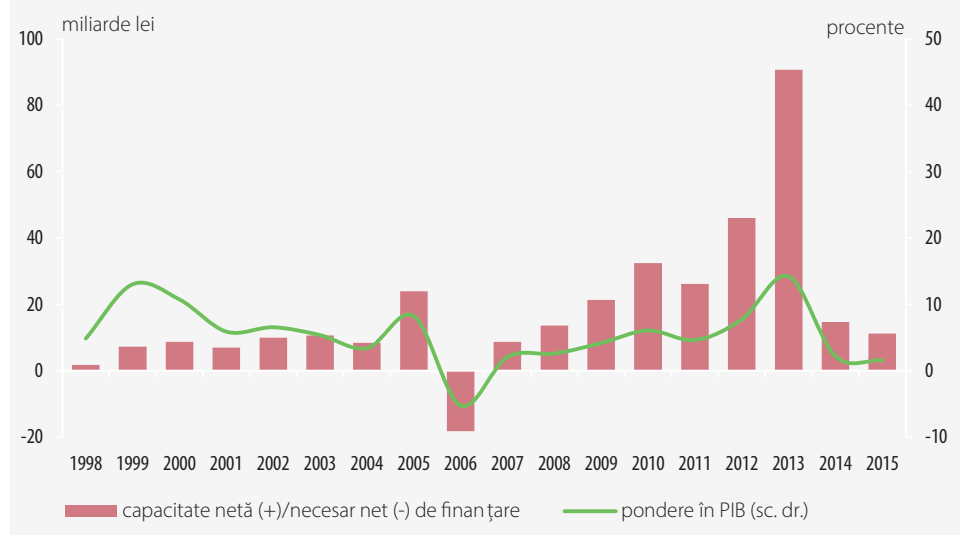
Stocul instrumentelor financiare „alte sume de plătit” (AF.8) a înregistrat un nivel de 16,7 miliarde lei la sfârșitul anului 2015, ponderea acestuia ajungând la 11,9 la sută în totalul angajamentelor financiare (cu 5,5 puncte procentuale mai puțin decât ponderea anului precedent). Pasivele de natura „alte conturi de plătit, exclusiv credite comerciale și avansuri” (AF.89) au însumat 15,3 miliarde lei, în scădere cu 32 la sută față de anul anterior, în timp ce subcomponenta „credite comerciale și avansuri” (AF.81) a înregistrat o valoare de 1,4 miliarde lei, în scădere cu 49,5 la sută față de sfârșitul anului precedent.

Grafic 41. Evoluția datoriilor sectorului „Gospodăriile populației” (S.14)



În anul 2015 sectorul „Gospodăriile populației” (S.14) a înregistrat o capacitate netă de finanțare de 11,2 miliarde lei. Capacitatea netă (+)/necesarul net (-) de finanțare a sectorului „Gospodăriile populației” (S.14) în perioada 1998-2015 a cunoscut următoarea evoluție:

Grafic 42. Evoluția capacității nete (+)/necesarului net (-) de finanțare a sectorului „Gospodăriile populației” (S.14)



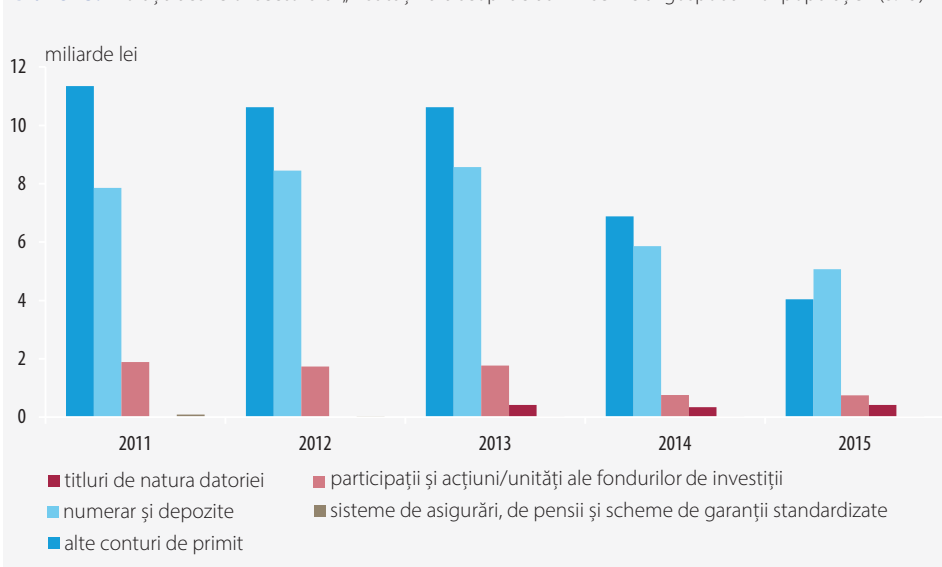
Creanțe

Activele financiare deținute de către entitățile din cadrul sectorului „Instituții fără scop lucrativ în serviciul gospodăriilor populației” (S.15) au înregistrat la sfârșitul anului 2015 o valoare totală de 10,3 miliarde lei, în scădere cu 25,5 la sută față de aceeași dată a anului precedent.

Valoarea activelor din categoria „numerar și depozite” (AF.2) a scăzut în anul 2015 cu 13,5 la sută, atingând la sfârșitul lunii decembrie nivelul de 5,1 miliarde lei, ce a reprezentat o pondere de 49,1 la sută în totalul activelor financiare ale sectorului. Ponderea cea mai mare în totalul instrumentelor de tipul AF.2 o deținea, la finele anului 2015, subcomponenta „depozite transferabile” (AF.22) cu 39,4 la sută și cu un stoc în valoare de 2 miliarde lei, în creștere cu 23,5 la sută față de anul precedent. Subcomponenta „alte depozite” (AF.29), cu o scădere de 5,8 la sută față de aceeași dată a anului anterior, a înregistrat o valoare de 1,7 miliarde lei, în timp ce stocul instrumentelor financiare din categoria „numerar” (AF.21) a fost de 1,4 miliarde lei, în scădere cu 43,4 la sută față de finele anului 2014.

Activele financiare clasificate în categoria „alte conturi de primit” (AF.8) au înregistrat o scădere la sfârșitul anului 2015 cu 2,8 miliarde lei, până la nivelul de 4 miliarde lei, reprezentând 39,1 la sută în totalul activelor sectorului S15. În cadrul acestor instrumente, subcomponenta „credite comerciale și avansuri” (AF.81) deținea o pondere de 97,3 la sută din totalul AF.8, cu o valoare de 3,9 miliarde lei.

Grafic 43. Evoluția activelor sectorului „Instituții fără scop lucrativ în serviciul gospodăriilor populației” (S.15)



Instrumentele financiare „participații și acțiuni/unități ale fondurilor de investiții” (AF.5) au avut o pondere de 7,3 la sută în totalul activelor financiare ale sectorului la sfârșitul anului 2015, cu o valoare de 0,8 miliarde lei, în scădere ușoară cu 1,6 la sută față de nivelul stocului înregistrat la finele anului precedent. În structura AF.5, cea mai ridicată pondere au deținut-o instrumentele din categoria „alte participații” (AF.519), respectiv de 51,8 la sută în totalul categoriei, cu o valoare de 0,4 miliarde lei, în creștere cu 3,5 la sută față de 2014, fiind urmată de „acțiuni/unități ale fondurilor de investiții, altele decât cele de piață monetară” (AF.522) cu o pondere de 26,5 la sută în total instrument (199,1 milioane lei) și de „acțiunile necotate” (AF.512), care au reprezentat 21,2 la sută în total (159,3 milioane lei).

Valoarea instrumentelor financiare „titluri de natura datoriei” (AF.3), ce a atins un nivel de 0,4 miliarde lei, a crescut cu 22,8 la sută față de nivelul înregistrat la finele anului 2014. Astfel, ponderea acestor instrumente financiare în cadrul activelor sectorului a fost de 4,1 la sută, iar soldul a fost în creștere cu 77,6 milioane lei față de sfârșitul anului precedent. În structura pe maturități, „titlurile de natura datoriei pe termen scurt” (AF.31) au scăzut cu 69,3 la sută față de finele anului anterior, având o valoare de 60 milioane lei. Subcategoria „titluri de natura datoriei pe termen lung” (AF.32) a înregistrat însă o creștere de 2,5 ori față de 2014, până la valoarea de 358 milioane lei.

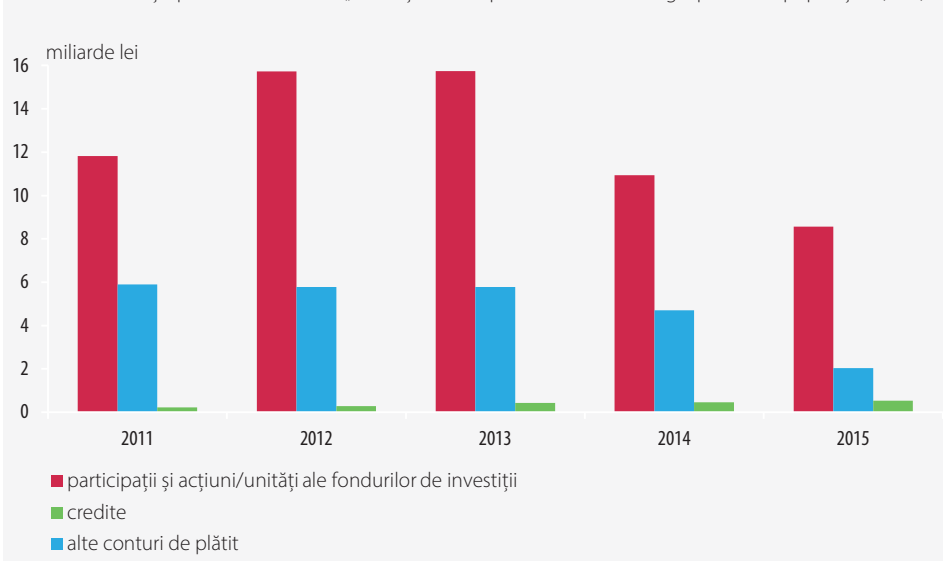
Poziția „credite” (AF.4) a crescut față de nivelul înregistrat la sfârșitul anului precedent cu 71,6 la sută, atingând o valoare de 29,5 milioane lei, din care 96,7 la sută au fost reprezentate de „creditele pe termen lung” (AF.42).

Angajamente

Soldul angajamentelor financiare deținute de sectorul „Instituții fără scop lucrativ în serviciul gospodăriilor populației” (S.15) a înregistrat, de asemenea, o evoluție descendentă în anul 2015, atingând la 31 decembrie 2015 valoarea de 11,1 miliarde lei, în scădere cu 30,8 la sută față de aceeași perioadă a anului precedent.

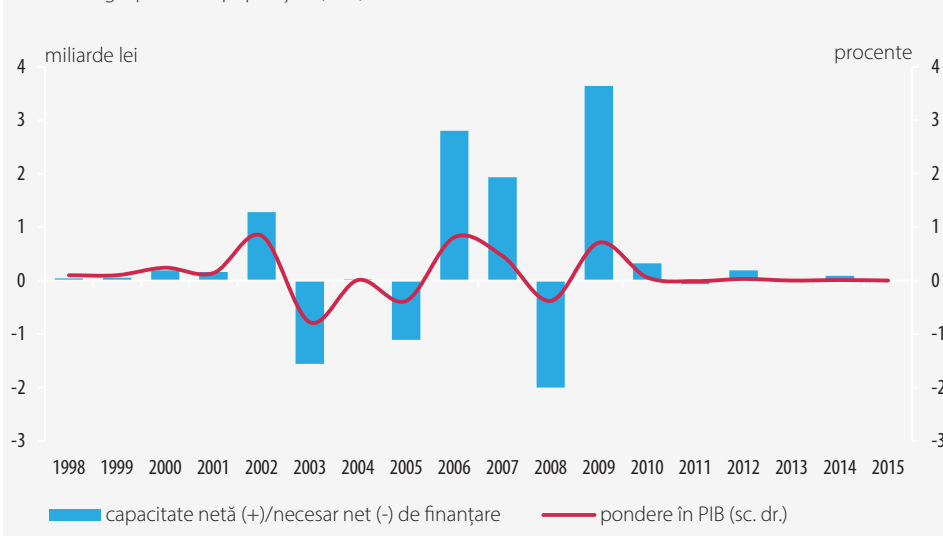
În structura pasivelor sectorului, ponderea cea mai importantă, de 77 la sută, o dețin capitalurile entităților din cadrul sectorului, evidențiate prin instrumentul „participații și acțiuni/unități ale fondurilor de investiții” (AF.5), dar al căror sold a fost în scădere cu 21,5 la sută față de 2014. În structura pe subcomponente, instrumentele financiare din categoria „alte participații” (AF.519) au atins un nivel valoric de 8,6 miliarde lei la sfârșitul anului 2015.

La finele anului 2015, stocul poziției „alte conturi de plătit” (AF.8) a înregistrat o scădere de 56,8 la sută, atingând la sfârșitul anului valoarea de 2 miliarde lei. Ponderea acestui instrument în totalul pasivelor sectorului s-a redus cu 11 puncte procentuale față de nivelul consemnat la finele anului 2014. În structura pe subcomponente, „creditele comerciale și avansurile” (AF.81) consemnau un stoc de 1,3 miliarde lei la finele anului, reprezentând 66 la sută în totalul AF.8.

Grafic 44. Evoluția pasivelor sectorului „Instituții fără scop lucrativ în serviciul gospodăriilor populației” (S.15)


În anul 2015, stocul de „credite” a consemnat o tendință ascendentă, majorându-se cu 16,7 la sută. Valoarea acestor pasive s-a situat la sfârșitul anului la nivelul de 534 milioane lei. În cadrul acestei categorii, subcomponenta „credite pe termen scurt” (AF.41) a fost în creștere cu 15 la sută față de sfârșitul anului precedent și a deținut cea mai mare pondere, de 51,5 la sută în totalul poziției credite, în timp ce stocul „creditelor pe termen lung” (AF.42) a crescut cu 18,6 la sută, până la nivelul de 275 milioane lei.

Ca urmare, în anul 2015, sectorul „Instituții fără scop lucrativ în serviciul gospodăriilor populației” (S.15) a înregistrat un necesar net de finanțare de 3,9 milioane lei. Capacitatea netă (+)/necesarul net (-) de finanțare a sectorului în perioada 1998-2015 a cunoscut următoarea evoluție:

Grafic 45. Evoluția capacității nete (+)/necesarului net (-) de finanțare a sectorului „Instituții fără scop lucrativ în serviciul gospodăriilor populației” (S.15)


SECTORUL | Restul lumii (S.2)

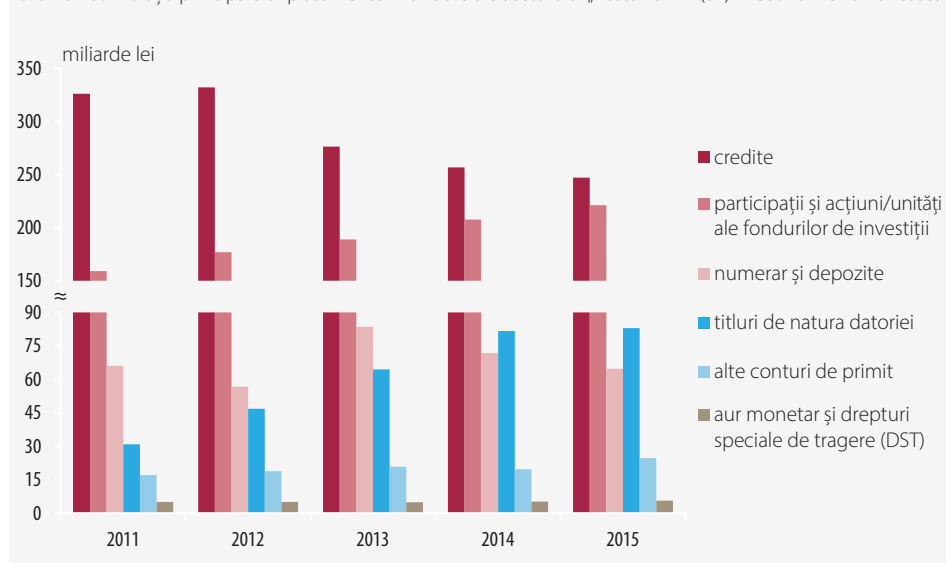
Creanțe

Menținerea volatilității finanțării pe piețele internaționale și apariția unor noi tensiuni în climatul investițional extern pe fondul deteriorării pieței de capital din China, al accentuării temerilor de reinstalare a creșterilor economice negative în economiile emergente, într-un mediu global caracterizat de scăderea prețurilor materiilor prime și de noile conflicte geopolitice, au constituit premise ale consolidării trendului negativ al fluxurilor financiare nete furnizate de sectorul extern în anul 2015.

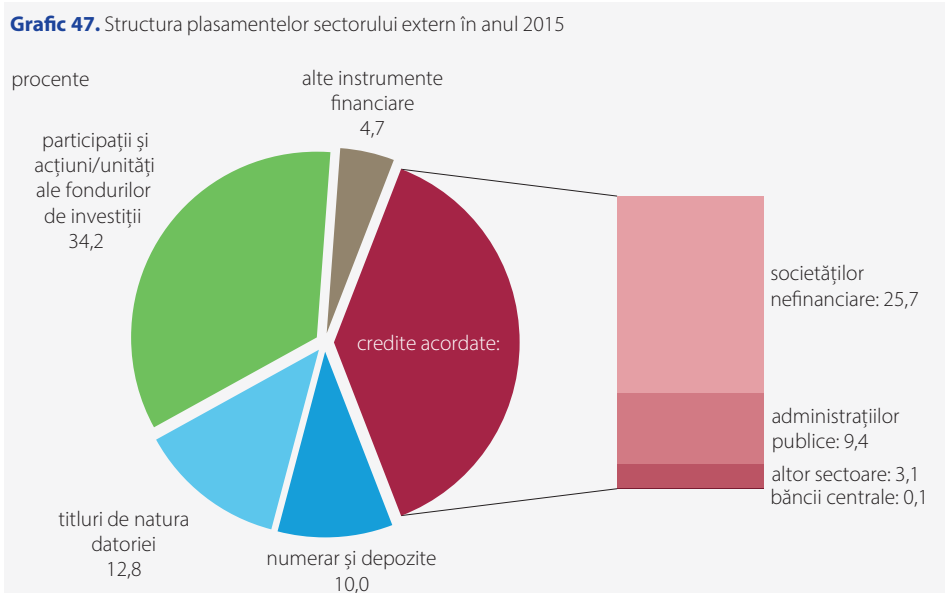
Pe de altă parte, evoluțiile structurale ale economiei românești prin consolidarea stabilizării macroeconomice și limitarea dezechilibrelor externe, avansul economiei românești cu 3,8 la sută, una din cele mai ridicate rate de creștere economică din regiune, împreună cu derularea acordurilor de tip preventiv cu organismele internaționale, au asigurat îmbunătățirea condițiilor de accesare a finanțării externe. Reducerea costului de finanțare externă, menținerea atractivității randamentelor pasivelor financiare emise de sectoarele rezidente, coroborate cu progresele macroeconomice, au fost concretizate în îmbunătățirea perspectivei calificativului suveran pentru România de la „neutră” la „pozitivă” de către agenția Moody's la finele perioadei analizate.

În anul 2015, menținerea deficitului de cont curent (a cărei pondere în produsul intern brut a fost de 1,2 la sută) la niveluri sustenabile, ca rezultat al continuării ajustărilor structurale, al unei creșteri economice robuste și al sporirii competitivității sectorului real, s-a reflectat în confirmarea tendinței de restrângere continuă a fluxurilor financiare externe, declanșată în anul 2013.

Grafic 46. Evoluția principalelor plasamente financiare ale sectorului „Restul lumii” (S2) în economia românească



În perioada analizată, finanțarea externă sub forma creditelor financiare (AF.4), a depozitelor (AF.22, AF.29) plasate la societăți financiare rezidente și a participațiilor la capitalul firmelor rezidente (AF.51), contribuie cu aproximativ 81 la sută la stocul total al activelor financiare ale sectorului extern.



Stocul depozitelor atrase și al creditelor financiare absorbite de sectorul intern s-a menținut pe trend descendent, dar ritmul de reducere a încetinit în anul 2015, situându-se cu 5,1 la sută sub nivelul anului precedent. Confirmarea trendului descrescător al îndatorării sectorului financiar rezident de pe piețele externe, cu aproximativ 12 la sută față de anul anterior, a fost rezultatul rambursării aproape integrale de către banca centrală a împrumutului primit de la Fondul Monetar Internațional, precum și al diminuării împrumuturilor externe angajate de băncile rezidente.

Plasamentele în participații (AF.51) ale nerezidenților la capitalul firmelor rezidente au înregistrat în anul 2015 o dinamică pozitivă de 7,2 la sută, comparativ cu anul 2014, pe baza îmbunătățirii profitabilității capitalului străin nelistat, a revenirii pe creștere a profiturilor reinvestite, în pofida sincronizării pieței de capital românești cu bursele din regiune, a randamentelor în scădere ale acțiunilor cotate și a restrângerii expunerilor investițiilor de portofoliu pe piețele de capital emergente.

Finanțarea externă a economiei prin credite s-a contractat în perioada analizată cu 3,8 la sută, comparativ cu anul precedent. Creditele pe termen scurt absorbite de sectorul societăților nefinanciare rezidente au cunoscut o creștere modestă, astfel că riscul expunerii la lichiditatea pe termen scurt a piețelor externe nu a constituit o vulnerabilitate. De asemenea, stocul creditelor pe termen lung contractate de către societățile nefinanciare și-a înjumătățit dinamica negativă (la 5,4 la sută).

Din perspectiva creditelor externe, principalele sectoare debitoare au fost, în ordinea valorilor angajate, societățile nefinanciare (S.11), administrațiile publice (S.13) și instituțiile financiare nebancale (parte din sectorul S.125).

Anul 2015 a marcat revirimentul activității de creditare înregistrate de instituțiile financiare nebankare după reducerea continuă declanșată în 2009, precum și al îndatorării externe înregistrate de acești intermediari financiari, soldul creditelor externe angajate de către aceste instituții financiare fiind în creștere cu 7 la sută față de anul precedent.

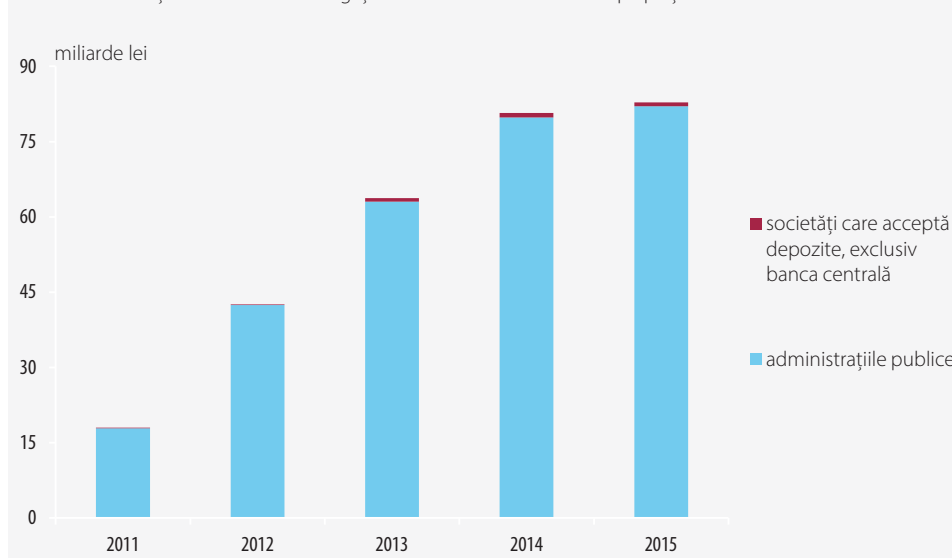
Pe fondul menținerii unui grad redus de intermediere financiară, stocul creditelor contractate și al depozitelor externe atrase de instituțiile de credit rezidente a continuat să se reducă cu 10 la sută, ca urmare a substituirii anumitor resurse externe de lichiditate cu cele interne.

Evoluția datoriei externe a societăților nefinanciare rezidente sub forma creditelor financiare s-a menținut pe trendul constant ascendent și în anul 2015, dar dinamica împrumuturilor contractate a fost modestă (2 la sută).

În perioada analizată, sectorul guvernamental a continuat să-și păstreze poziția net debitoare în relație cu sectorul extern; în cadrul programului de asistență financiară de tip preventiv încheiat cu Uniunea Europeană, în completarea acordului *stand-by* de tip preventiv semnat cu Fondul Monetar Internațional, este remarcabilă continuarea reducerii cu 8 la sută a stocului împrumuturilor externe guvernamentale comparativ cu anul 2014.

Stocul plasamentelor efectuate de investitorii nerezidenți în titluri de natura datoriei pe termen lung (AF.32) a continuat să evolueze ascendent, ca urmare a unei noi emisiuni de obligațiuni ale sectorului guvernamental românesc pe piețele externe, în două tranșe, denumite în euro și cu scadențe de peste 10 ani. Totuși, creșterea a pierdut din intensitate, fiind de 2,6 la sută, iar valoarea totală a investițiilor efectuate de entități nerezidente în titluri de natura datoriei (AF.3) emise de sectoarele interne a cunoscut o creștere de doar 1,6 la sută, datorită reducerii semnificative a stocului titlurilor guvernamentale emise cu scadențe de sub un an.

Grafic 48. Evoluția emisiunilor de obligațiuni ale sectoarelor rezidente pe piețele externe



Angajamente

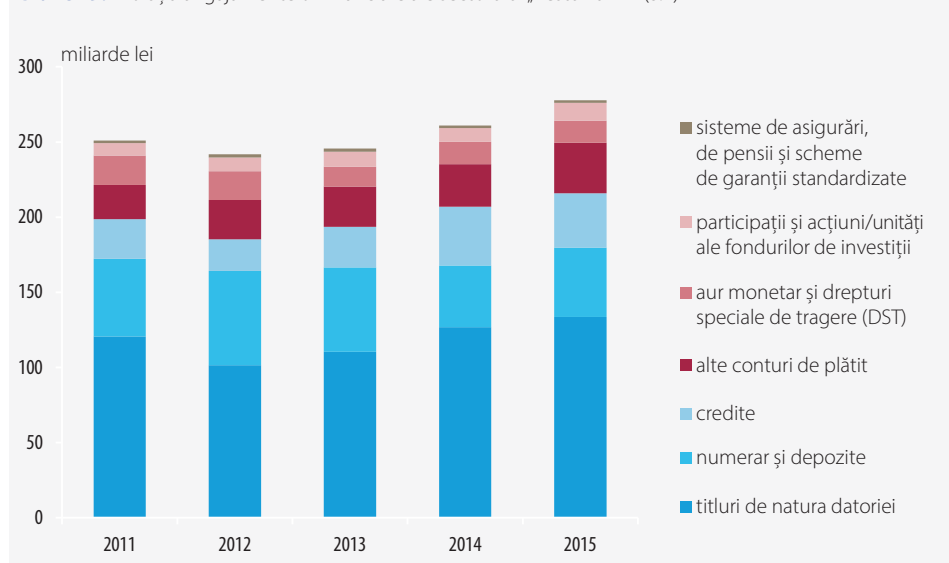
Principalele angajamente financiare ale sectorului „Restul lumii” față de economia națională în anul 2015 au continuat să fie concretizate în numerar și depozite (AF.2) și titluri de natura datoriei (AF.3). Contribuția concertată a acestora în totalul stocului angajamentelor externe a fost de 64,7 la sută, nivel comparabil cu cel consemnat în perioada anterioară.

Evoluția stocului plasamentelor în aur monetar ale băncii centrale (AF.11) s-a situat la un nivel comparabil cu cel din anul 2014, ca urmare a efectului de reevaluare nesemnificativ rezultat din menținerea stabilă a cotațiilor aurului pe piețele internaționale.

În perioada analizată, preferința pentru randamente ridicate a redevenit determinantă în comportamentul investițional al rezidenților pe piețele externe, fiind favorizate scadențele mai mari de un an. Astfel, stocul plasamentelor în titluri de natura datoriei pe termen lung emise de nerezidenți (AF.32) și-a reluat trendul ascendent, cu o rată de creștere de 15 la sută, în timp ce stocul total al titlurilor externe de natura datoriei (AF.3) aflate în portofoliul sectoarelor rezidente a cunoscut o rată de creștere de 5,3 la sută.

Plasamentele externe ale rezidenților în participații și acțiuni/unități ale fondurilor de investiții (AF.5) au cunoscut o dinamică pozitivă semnificativă de 28,6 la sută, în principal ca urmare a extinderii portofoliului de acțiuni ale societăților nefinanciare în străinătate. O evoluție semnificativă, în anul 2015, au înregistrat plasamentele sectoarelor rezidente în unități de fond (AF.52) emise de nerezidenți. Creșterea portofoliului de unități de fond a fost de 32,7 la sută față de anul 2014, iar principalii investitori au fost fondurile de pensii, fondurile de investiții și sectorul gospodăriilor populației.

Grafic 49. Evoluția angajamentelor financiare ale sectorului „Restul lumii” (S.2)

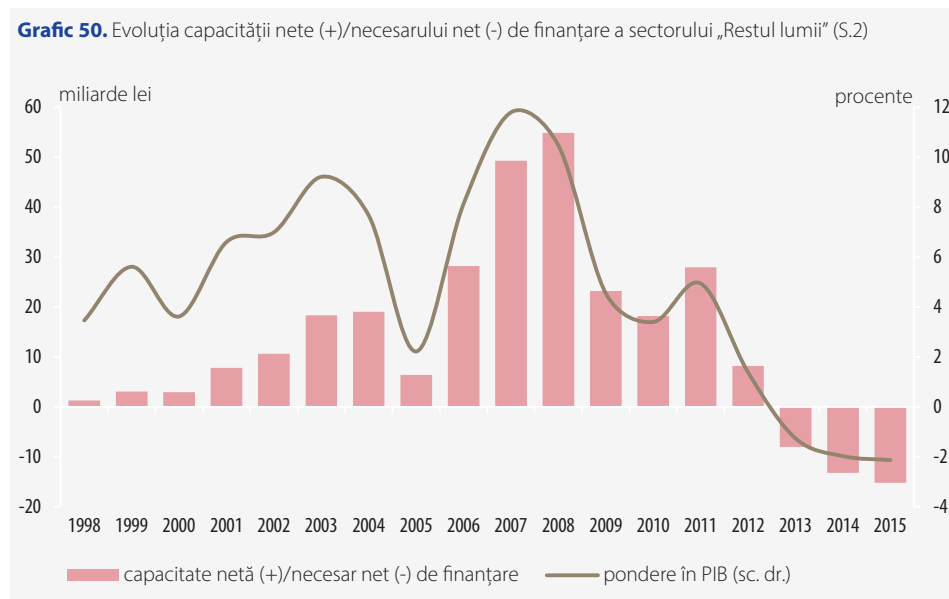


Alte conturi de plătit (AF.8) au cunoscut evoluții notabile, ca urmare a unei dinamici pozitive de 18,7 la sută, dar contribuția acestora la stocul total al angajamentelor financiare ale sectorului „Restul lumii” a rămas aproximativ constantă în perioada analizată.

Activele externe ale Băncii Naționale a României, ca principală componentă a angajamentelor sectorului „Restul lumii”, au contribuit în proporție de 58 la sută la totalul angajamentelor financiare ale nerezidenților față de economia națională.

Plasamentele băncii centrale pe piețele financiare externe în titluri de natura datoriei (AF.3) și-au consolidat predominanța în mixul investițional, ponderea acestora în totalul portofoliului activelor de rezervă fiind de 78 la sută. În anul 2015, stocul titlurilor externe de natura datoriei deținute de banca centrală s-a majorat cu 5 la sută față de 2014, iar stocul depozitelor constituite de Banca Națională a României la instituții de credit și autorități monetare din străinătate s-a restrâns cu 21 la sută.

În anul 2015, sectorul „Restul lumii” (S.2) a înregistrat un necesar net de finanțare de 15,2 miliarde lei. Capacitatea netă (+)/necesarul net (-) de finanțare a sectorului „Restul lumii” în perioada 1998-2015 a cunoscut următoarea evoluție:



Conturile financiare ale economiei,
2011 – 2015

Conturile financiare ale anului 2011 – date neconsolidate

Stocuri la sfârșitul perioadei (milioane lei)

CREANȚE

Coduri SEC2010	Instrumente financiare	Total economie	Societăți nefinanciare	Societăți financiare	Banca centrală	Alte instituții financiare monetare	Alți intermediari financiari	Societăți de asigurare și fonduri de pensii	Administrații publice	Gospodăriile populației și instituții fără scop lucrativ în serviciul gospodăriilor populației	Restul lumii
		S1	S11	S12	S121	S122+S123	S124+S125+S126+S127	S128+S129	S13	S14+S15	S2
AF1	Aur monetar și DST	19 473	0	19 473	19 473	0	0	0	0	0	5 050
AF11	Aur monetar	17 503	0	17 503	17 503	0	0	0	0	0	0
AF12	Drepturi speciale de tragere	1 971	0	1 971	1 971	0	0	0	0	0	5 050
AF2	Numerar și depozite	386 151	98 067	114 850	32 235	69 573	10 184	2 859	35 652	137 582	66 063
AF21	Numerar	37 010	7 389	5 899	24	5 245	401	230	208	23 514	0
AF22	Depozite transferabile	184 436	59 396	68 737	6 374	60 487	1 601	275	33 849	22 455	9 112
AF29	Alte depozite	164 705	31 282	40 215	25 837	3 841	8 182	2 354	1 595	91 613	56 951
AF3	Titluri de natura datoriei	203 326	6 661	192 684	115 921	61 146	4 989	10 628	196	3 785	30 900
AF31	Titluri de natura datoriei pe termen scurt	57 273	2 814	54 260	31 186	20 784	1 800	490	196	2	12 913
AF32	Titluri de natura datoriei pe termen lung	146 054	3 847	138 424	84 735	40 362	3 189	10 138	0	3 783	17 987
AF4	Credite	307 976	26 273	271 481	19	244 728	26 666	67	9 800	422	326 081
AF41	Credite pe termen scurt	75 689	12 229	63 087	0	60 533	2 554	0	0	373	15 832
AF42	Credite pe termen lung	232 286	14 044	208 393	19	184 195	24 112	67	9 800	49	310 249
AF5	Participații și acțiuni/unități ale fondurilor de investiții	285 772	58 116	16 391	180	4 913	8 498	2 800	84 211	127 054	159 199
AF51	Participații	272 031	56 723	13 205	180	4 286	7 700	1 040	84 209	117 894	157 766
AF511	Acțiuni cotate	29 736	3 882	6 091	0	10	5 228	853	10 472	9 290	23 250
AF512	Acțiuni necotate	146 515	16 755	4 249	46	1 943	2 169	90	50 006	75 505	77 571
AF519	Alte participații	95 780	36 085	2 865	134	2 332	302	97	23 731	33 099	56 945
AF52	Acțiuni/unități ale fondurilor de investiții	13 741	1 394	3 186	0	628	798	1 760	2	9 160	1 433
AF521	Acțiuni sau unități ale fondurilor de piață monetară	3 829	778	234	0	138	86	11	1	2 816	27
AF522	Acțiuni/unități ale fondurilor de investiții, altele decât cele de piață monetară	9 913	616	2 952	0	489	712	1 750	1	6 344	1 405
AF6	Sisteme de asigurări, de pensii și scheme de garanții standardizate	20 365	2 958	3 042	0	348	667	2 028	0	14 365	0
AF61	Provizioane tehnice de asigurări generale	8 746	2 958	2 953	0	258	667	2 028	0	2 835	0
AF62	Drepturi asupra asigurărilor de viață și a rentelor	4 678	0	0	0	0	0	0	0	4 678	0
AF63	Drepturi de pensie	6 852	0	0	0	0	0	0	0	6 852	0
AF64	Drepturi ale fondurilor de pensii asupra administratorilor fondurilor de pensii	0	0	0	0	0	0	0	0	0	0
AF65	Drepturi convenite, altele decât pensiile	0	0	0	0	0	0	0	0	0	0
AF66	Provizioane pentru executarea garanțiilor standardizate	89	0	89	0	89	0	0	0	0	0
AF7	Instrumente financiare derivate și opțiuni pe acțiuni ale angajaților	88	0	19	0	8	6	5	0	69	3
AF71	Instrumente financiare derivate	88	0	19	0	8	6	5	0	69	3
AF72	Opțiuni pe acțiuni ale angajaților	0	0	0	0	0	0	0	0	0	0
AF8	Alte conturi de primit/de plătit	509 424	424 092	8 543	0	96	3 422	5 025	46 399	30 389	17 143
AF81	Credite comerciale și avansuri	326 316	299 835	5 081	0	1	850	4 230	9 549	11 851	9 191
AF89	Alte conturi de primit/de plătit, exclusiv credite comerciale și avansuri	183 108	124 257	3 462	0	95	2 572	795	36 850	18 538	7 952
	Total	1 732 576	616 168	626 484	167 828	380 812	54 433	23 412	176 258	313 666	604 440

ANGAJAMENTE

Total economie	Societăți nefinanciare	Societăți financiare	Banca centrală	Alte instituții financiare monetare	Alți intermediari financiari	Societăți de asigurare și fonduri de pensii	Administrații publice	Gospodăriile populației și instituții fără scop lucrativ în serviciul gospodăriilor populației	Restul lumii	Instrumente financiare	Coduri SEC2010
S1	S11	S12	S121	S122+S123	S124+S125+S126+S127	S128+S129	S13	S14+S15	S2		
5 050	0	5 050	5 050	0	0	0	0	0	19 473	Aur monetar și DST	AF1
0	0	0	0	0	0	0	0	0	17 503	Aur monetar	AF11
5 050	0	5 050	5 050	0	0	0	0	0	1 971	Drepturi speciale de tragere	AF12
400 433	0	378 041	101 804	276 238	0	0	22 391	0	51 782	Numerar și depozite	AF2
34 249	0	34 249	34 249	0	0	0	0	0	2 761	Numerar	AF21
163 783	0	141 392	67 523	73 868	0	0	22 391	0	29 765	Depozite transferabile	AF22
202 400	0	202 400	31	202 369	0	0	0	0	19 256	Alte depozite	AF29
113 683	2 371	527	0	523	4	0	110 785	0	120 543	Titluri de natura datoriei	AF3
38 780	2 054	175	0	175	0	0	36 551	0	31 405	Titluri de natura datoriei pe termen scurt	AF31
74 903	316	353	0	348	4	0	74 234	0	89 138	Titluri de natura datoriei pe termen lung	AF32
607 626	293 794	107 545	44 205	39 175	23 477	688	84 709	121 578	26 430	Credite	AF4
75 583	62 124	3 237	0	0	3 189	47	2 551	7 671	15 938	Credite pe termen scurt	AF41
532 043	231 670	104 308	44 205	39 175	20 287	641	82 158	113 908	10 492	Credite pe termen lung	AF42
436 579	324 223	92 397	18 446	43 902	26 728	3 321	8 141	11 818	8 392	Participații și acțiuni/unități ale fondurilor de investiții	AF5
423 045	324 223	78 863	18 446	40 095	17 001	3 321	8 141	11 818	6 752	Participații	AF51
51 744	36 518	9 483	0	9 225	258	0	5 743	0	1 242	Acțiuni cotate	AF511
223 599	176 566	44 635	0	30 870	10 444	3 321	2 398	0	487	Acțiuni necotate	AF512
147 702	111 139	24 745	18 446	0	6 299	0	0	11 818	5 023	Alte participații	AF519
13 534	0	13 534	0	3 807	9 727	0	0	0	1 640	Acțiuni/unități ale fondurilor de investiții	AF52
3 807	0	3 807	0	3 807	0	0	0	0	49	Acțiuni sau unități ale fondurilor de piață monetară	AF521
9 727	0	9 727	0	0	9 727	0	0	0	1 591	Acțiuni/unități ale fondurilor de investiții, altele decât cele de piață monetară	AF522
18 569	0	18 480	0	0	0	18 480	89	0	1 796	Sisteme de asigurări, de pensii și scheme de garanții standardizate	AF6
6 950	0	6 950	0	0	0	6 950	0	0	1 796	Provizioane tehnice de asigurări generale	AF61
4 678	0	4 678	0	0	0	4 678	0	0	0	Drepturi asupra asigurărilor de viață și a rentelor	AF62
6 852	0	6 852	0	0	0	6 852	0	0	0	Drepturi de pensie	AF63
0	0	0	0	0	0	0	0	0	0	Drepturi ale fondurilor de pensii asupra administratorilor fondurilor de pensii	AF64
0	0	0	0	0	0	0	0	0	0	Drepturi convenite, altele decât pensiile	AF65
89	0	0	0	0	0	0	89	0	0	Provizioane pentru executarea garanțiilor standardizate	AF66
86	0	17	0	5	12	0	69	0	5	Instrumente financiare derivate și opțiuni pe acțiuni ale angajaților	AF7
86	0	17	0	5	12	0	69	0	5	Instrumente financiare derivate	AF71
0	0	0	0	0	0	0	0	0	0	Opțiuni pe acțiuni ale angajaților	AF72
503 910	436 308	5 527	0	77	3 798	1 651	37 038	25 037	22 657	Alte conturi de primit/de plătit	AF8
324 459	291 534	1 605	0	29	1 278	298	19 224	12 097	11 048	Credite comerciale și avansuri	AF81
179 451	144 774	3 922	0	48	2 520	1 353	17 814	12 940	11 609	Alte conturi de primit/de plătit, exclusiv credite comerciale și avansuri	AF89
2 085 936	1 056 695	607 585	169 505	359 920	54 020	24 141	263 223	158 433	251 079	Total	

Conturile financiare ale anului 2011 – date neconsolidate

Tranzacții (milioane lei)

CREANȚE

Coduri SEC2010	Instrumente financiare	Total economie	Societăți nefinanciare	Societăți financiare	Banca centrală	Alte instituții financiare monetare	Alți intermediari financiari	Societăți de asigurare și fonduri de pensii	Administrații publice	Gospodăriile populației și instituții fără scop lucrativ în serviciul gospodăriilor populației	Restul lumii
		S1	S11	S12	S121	S122+S123	S124+S125+S126+S127	S128+S129	S13	S14+S15	S2
F1	Aur monetar și DST	-1 443	0	-1 443	-1 443	0	0	0	0	0	0
F11	Aur monetar	0	0	0	0	0	0	0	0	0	0
F12	Drepturi speciale de tragere	-1 443	0	-1 443	-1 443	0	0	0	0	0	0
F2	Numerar și depozite	9 317	7 763	-17 123	-13 950	-3 236	-82	145	6 807	11 869	2 208
F21	Numerar	4 378	-52	853	-4	581	48	227	64	3 513	0
F22	Depozite transferabile	1 443	8 484	-13 610	-7 623	-4 688	-1 231	-67	6 889	-320	507
F29	Alte depozite	3 496	-668	-4 366	-6 323	870	1 101	-15	-146	8 676	1 701
F3	Titluri de natura datoriei	35 197	1 863	31 558	22 447	5 552	1 318	2 241	-52	1 827	11 383
F31	Titluri de natura datoriei pe termen scurt	-34 009	741	-34 701	-29 869	-5 585	874	-120	-52	2	6 158
F32	Titluri de natura datoriei pe termen lung	69 206	1 122	66 259	52 317	11 138	444	2 361	0	1 825	5 225
F4	Credite	12 309	1 957	10 107	-0	11 585	-1 464	-14	186	60	12 952
F41	Credite pe termen scurt	10 210	792	9 386	0	9 318	69	0	0	31	3 799
F42	Credite pe termen lung	2 100	1 164	721	-0	2 268	-1 532	-14	186	28	9 152
F5	Participații și acțiuni/unități ale fondurilor de investiții	27 006	21 914	1 868	-1	1 901	653	-685	-1 248	4 472	6 791
F51	Participații	24 929	21 733	1 453	-1	1 894	491	-931	-1 248	2 991	7 443
F511	Acțiuni cotate	-3 472	-87	-789	0	-57	195	-927	-988	-1 608	1 730
F512	Acțiuni necotate	12 857	3 032	-129	-1	-383	256	-1	-82	10 037	1 344
F519	Alte participații	15 544	18 788	2 371	0	2 334	40	-3	-178	-5 437	4 370
F52	Acțiuni/unități ale fondurilor de investiții	2 077	181	415	0	7	162	246	-0	1 481	-652
F521	Acțiuni sau unități ale fondurilor de piață monetară	618	135	59	0	12	39	7	0	424	0
F522	Acțiuni/unități ale fondurilor de investiții, altele decât cele de piață monetară	1 459	46	356	0	-5	123	239	-1	1 057	-652
F6	Sisteme de asigurări, de pensii și scheme de garanții standardizate	3 056	98	144	0	71	-325	397	0	2 814	0
F61	Provizioane tehnice de asigurări generale	453	98	116	0	43	-325	397	0	239	0
F62	Drepturi asupra asigurărilor de viață și a rentelor	383	0	0	0	0	0	0	0	383	0
F63	Drepturi de pensie	2 192	0	0	0	0	0	0	0	2 192	0
F64	Drepturi ale fondurilor de pensii asupra administratorilor fondurilor de pensii	0	0	0	0	0	0	0	0	0	0
F65	Drepturi cuvenite, altele decât pensiile	0	0	0	0	0	0	0	0	0	0
F66	Provizioane pentru executarea garanțiilor standardizate	28	0	28	0	28	0	0	0	0	0
F7	Instrumente financiare derivate și opțiuni pe acțiuni ale angajaților	-2 638	-999	-531	0	-400	-134	3	0	-1 108	-1 912
F71	Instrumente financiare derivate	-2 638	-999	-531	0	-400	-134	3	0	-1 108	-1 912
F72	Opțiuni pe acțiuni ale angajaților	0	0	0	0	0	0	0	0	0	0
F8	Alte conturi de primit/de plătit	74 977	60 927	301	0	31	215	54	3 869	9 880	-1 410
F81	Credite comerciale și avansuri	36 855	33 815	-141	0	1	-39	-103	1 407	1 774	-36
F89	Alte conturi de primit/de plătit, exclusiv credite comerciale și avansuri	38 122	27 112	442	0	30	254	158	2 462	8 106	-1 374
	Total	157 781	93 523	24 882	7 053	15 505	183	2 141	9 561	29 815	30 012

ANGAJAMENTE

Total economie	Societăți nefinanciare	Societăți financiare	Banca centrală	Alte instituții financiare monetare	Alți intermediari financiari	Societăți de asigurare și fonduri de pensii	Administrații publice	Gospodăriile populației și instituții fără scop lucrativ în serviciul gospodăriilor populației	Restul lumii	Instrumente financiare	Coduri SEC2010
S1	S11	S12	S121	S122+S123	S124+S125+S126+S127	S128+S129	S13	S14+S15	S2		
0	0	0	0	0	0	0	0	0	-1 443	Aur monetar și DST	F1
0	0	0	0	0	0	0	0	0	0	Aur monetar	F11
0	0	0	0	0	0	0	0	0	-1 443	Drepturi speciale de tragere	F12
27 058	0	24 283	6 150	18 132	0	0	2 775	0	-15 533	Numerar și depozite	F2
4 297	0	4 297	4 297	0	0	0	0	0	82	Numerar	F21
7 758	0	4 983	2 154	2 829	0	0	2 775	0	-5 808	Depozite transferabile	F22
15 003	0	15 003	-300	15 303	0	0	0	0	-9 806	Alte depozite	F29
25 744	1 936	11	0	139	-128	0	23 797	0	20 836	Titluri de natura datoriei	F3
3 234	1 834	82	0	49	33	0	1 317	0	-31 085	Titluri de natura datoriei pe termen scurt	F31
22 510	101	-71	0	90	-161	0	22 480	0	51 921	Titluri de natura datoriei pe termen lung	F32
23 532	12 144	2 435	3 836	-1 677	89	187	6 915	2 038	1 729	Credite	F4
13 141	9 341	1 052	0	0	1 064	-12	2 191	557	868	Credite pe termen scurt	F41
10 392	2 803	1 383	3 836	-1 677	-975	199	4 724	1 481	860	Credite pe termen lung	F42
32 849	29 073	2 829	-377	-72	3 375	-97	-128	1 075	948	Participații și acțiuni/unități ale fondurilor de investiții	F5
31 546	29 073	1 525	-377	-691	2 689	-97	-128	1 075	827	Participații	F51
-667	589	-1 116	0	-1 052	-64	-0	-140	0	-1 075	Acțiuni cotate	F511
13 209	12 801	395	0	361	131	-97	13	0	992	Acțiuni necotate	F512
19 004	15 683	2 245	-377	0	2 622	0	0	1 075	910	Alte participații	F519
1 304	0	1 304	0	618	686	0	0	0	121	Acțiuni/unități ale fondurilor de investiții	F52
618	0	618	0	618	0	0	0	0	0	Acțiuni sau unități ale fondurilor de piață monetară	F521
686	0	686	0	0	686	0	0	0	121	Acțiuni/unități ale fondurilor de investiții, altele decât cele de piață monetară	F522
2 771	0	2 743	0	0	0	2 743	28	0	285	Sisteme de asigurări, de pensii și scheme de garanții standardizate	F6
168	0	168	0	0	0	168	0	0	285	Provizioane tehnice de asigurări generale	F61
383	0	383	0	0	0	383	0	0	0	Drepturi asupra asigurărilor de viață și a rentelor	F62
2 192	0	2 192	0	0	0	2 192	0	0	0	Drepturi de pensie	F63
0	0	0	0	0	0	0	0	0	0	Drepturi ale fondurilor de pensii asupra administratorilor fondurilor de pensii	F64
0	0	0	0	0	0	0	0	0	0	Drepturi convenite, altele decât pensiile	F65
28	0	0	0	0	0	0	28	0	0	Provizioane pentru executarea garanțiilor standardizate	F66
-3 020	-1 311	-602	0	-596	-5	0	-1 108	0	-1 530	Instrumente financiare derivate și opțiuni pe acțiuni ale angajaților	F7
-3 020	-1 311	-602	0	-596	-5	0	-1 108	0	-1 530	Instrumente financiare derivate	F71
0	0	0	0	0	0	0	0	0	0	Opțiuni pe acțiuni ale angajaților	F72
76 777	68 386	-155	0	-9	-184	37	7 913	634	-3 210	Alte conturi de primit/de plătit	F8
40 458	36 736	-71	0	-8	57	-120	2 029	1 763	-3 638	Credite comerciale și avansuri	F81
36 319	31 649	-85	0	-1	-241	157	5 884	-1 130	428	Alte conturi de primit/de plătit, exclusiv credite comerciale și avansuri	F89
185 711	110 228	31 542	9 610	15 916	3 146	2 871	40 193	3 747	2 082	Total	
-27 930	-16 705	-6 660	-2 557	-411	-2 963	-729	-30 632	26 068	27 930	Capacitatea netă (+)/necesarul net (-) de finanțare	B9f

Conturile financiare ale anului 2011 – date neconsolidate

Alte fluxuri economice (milioane lei)

CREANȚE

Coduri SEC2010	Instrumente financiare	Total economie	Societăți nefinanciare	Societăți financiare	Banca centrală	Alte instituții financiare monetare	Alți intermediari financiari	Societăți de asigurare și fonduri de pensii	Administrații publice	Gospodăriile populației și instituții fără scop lucrativ în serviciul gospodăriilor populației	Restul lumii
		S1	S11	S12	S121	S122+S123	S124+S125+S126+S127	S128+S129	S13	S14+S15	S2
F1	Aur monetar și DST	2 460	0	2 460	2 460	0	0	0	0	0	140
F11	Aur monetar	2 452	0	2 452	2 452	0	0	0	0	0	0
F12	Drepturi speciale de tragere	8	0	8	8	0	0	0	0	0	140
F2	Numerar și depozite	426	9 743	-3 564	643	-5 130	918	4	-5 945	193	4 337
F21	Numerar	268	-9	409	0	366	43	-0	-0	-131	0
F22	Depozite transferabile	4 896	9 732	110	4 095	-4 742	757	0	-5 005	59	2 764
F29	Alte depozite	-4 738	20	-4 084	-3 452	-754	119	4	-940	265	1 573
F3	Titluri de natura datoriei	5 674	1 839	3 590	145	3 391	48	5	0	246	-2 373
F31	Titluri de natura datoriei pe termen scurt	2 053	335	1 719	-433	2 217	-63	-1	0	-1	-1 461
F32	Titluri de natura datoriei pe termen lung	3 621	1 504	1 870	578	1 175	111	6	0	247	-912
F4	Credite	4 494	-248	4 753	0	5 353	-600	-0	30	-41	-1 938
F41	Credite pe termen scurt	2 911	-60	2 989	0	3 234	-245	0	0	-18	-2 054
F42	Credite pe termen lung	1 583	-189	1 764	0	2 119	-355	-0	30	-23	116
F5	Participații și acțiuni/unități ale fondurilor de investiții	-34 893	-5 828	-1 592	3	-1 678	202	-119	-19 375	-8 097	937
F51	Participații	-34 278	-5 781	-1 570	3	-1 696	203	-80	-19 375	-7 551	704
F511	Acțiuni cotate	10 045	3 697	481	0	66	523	-108	1 003	4 864	1 019
F512	Acțiuni necotate	-42 300	-13 585	-530	0	-45	-518	32	-19 931	-8 254	-2 964
F519	Alte participații	-2 022	4 107	-1 521	3	-1 717	198	-5	-447	-4 162	2 649
F52	Acțiuni/unități ale fondurilor de investiții	-615	-47	-22	0	18	-1	-39	-0	-546	233
F521	Acțiuni sau unități ale fondurilor de piață monetară	25	0	25	0	25	0	0	0	0	7
F522	Acțiuni/unități ale fondurilor de investiții, altele decât cele de piață monetară	-640	-47	-47	0	-7	-1	-39	-0	-546	226
F6	Sisteme de asigurări, de pensii și scheme de garanții standardizate	-55	0	-55	0	0	0	-55	0	0	0
F61	Provizioane tehnice de asigurări generale	-55	0	-55	0	0	0	-55	0	0	0
F62	Drepturi asupra asigurărilor de viață și a rentelor	0	0	0	0	0	0	0	0	0	0
F63	Drepturi de pensie	0	0	0	0	0	0	0	0	0	0
F64	Drepturi ale fondurilor de pensii asupra administratorilor fondurilor de pensii	0	0	0	0	0	0	0	0	0	0
F65	Drepturi cuvenite, altele decât pensiile	0	0	0	0	0	0	0	0	0	0
F66	Provizioane pentru executarea garanțiilor standardizate	0	0	0	0	0	0	0	0	0	0
F7	Instrumente financiare derivate și opțiuni pe acțiuni ale angajaților	1 535	999	536	0	401	134	0	0	0	1 914
F71	Instrumente financiare derivate	1 535	999	536	0	401	134	0	0	0	1 914
F72	Opțiuni pe acțiuni ale angajaților	0	0	0	0	0	0	0	0	0	0
F8	Alte conturi de primit/de plătit	-38 013	-39 175	240	0	5	437	-202	-8	931	1 462
F81	Credite comerciale și avansuri	-85 525	-90 585	-115	0	-1	78	-192	-291	5 465	1 635
F89	Alte conturi de primit/de plătit, exclusiv credite comerciale și avansuri	47 513	51 410	355	0	6	359	-10	283	-4 534	-173
	Total	-58 372	-32 671	6 366	3 251	2 344	1 139	-367	-25 299	-6 769	4 479

ANGAJAMENTE

Total economie	Societăți nefinanciare	Societăți financiare	Banca centrală	Alte instituții financiare monetare	Alți intermediari financiari	Societăți de asigurare și fonduri de pensii	Administrații publice	Gospodăriile populației și instituții fără scop lucrativ în serviciul gospodăriilor populației	Restul lumii	Instrumente financiare	Coduri SEC2010
S1	S11	S12	S121	S122+S123	S124+S125+S126+S127	S128+S129	S13	S14+S15	S2		
140	0	140	140	0	0	0	0	0	2 460	Aur monetar și DST	F1
0	0	0	0	0	0	0	0	0	2 452	Aur monetar	F11
140	0	140	140	0	0	0	0	0	8	Drepturi speciale de tragere	F12
-2 503	0	-2 503	-1 863	-640	0	0	0	0	7 266	Numerar și depozite	F2
-9	0	-9	-9	0	0	0	0	0	277	Numerar	F21
-2 879	0	-2 879	-1 847	-1 031	0	0	0	0	10 539	Depozite transferabile	F22
384	0	384	-7	391	0	0	0	0	-3 550	Alte depozite	F29
1 320	52	-742	0	-810	68	0	2 009	0	1 981	Titluri de natura datoriei	F3
105	44	93	0	126	-33	0	-32	0	487	Titluri de natura datoriei pe termen scurt	F31
1 215	8	-834	0	-936	101	0	2 041	0	1 494	Titluri de natura datoriei pe termen lung	F32
-1 444	2 559	-4 069	1 236	-3 398	-1 965	58	722	-656	4 000	Credite	F4
-2 051	-1 730	-130	0	0	-129	-1	3	-194	2 909	Credite pe termen scurt	F41
607	4 289	-3 939	1 236	-3 398	-1 837	60	719	-462	1 091	Credite pe termen lung	F42
-32 424	-22 083	1 615	1 426	78	99	11	-13 605	1 648	-1 531	Participații și acțiuni/unități ale fondurilor de investiții	F5
-31 869	-22 083	2 170	1 426	72	662	11	-13 605	1 648	-1 705	Participații	F51
10 216	4 217	115	0	-69	184	0	5 883	0	849	Acțiuni cotate	F511
-43 657	-26 124	1 954	0	140	1 803	11	-19 488	0	-1 607	Acțiuni necotate	F512
1 573	-177	101	1 426	0	-1 325	0	0	1 648	-947	Alte participații	F519
-556	0	-556	0	7	-562	0	0	0	174	Acțiuni/unități ale fondurilor de investiții	F52
7	0	7	0	7	0	0	0	0	25	Acțiuni sau unități ale fondurilor de piață monetară	F521
-562	0	-562	0	0	-562	0	0	0	149	Acțiuni/unități ale fondurilor de investiții, altele decât cele de piață monetară	F522
0	0	0	0	0	0	0	0	0	-55	Sisteme de asigurări, de pensii și scheme de garanții standardizate	F6
0	0	0	0	0	0	0	0	0	-55	Provizioane tehnice de asigurări generale	F61
0	0	0	0	0	0	0	0	0	0	Drepturi asupra asigurărilor de viață și a rentelor	F62
0	0	0	0	0	0	0	0	0	0	Drepturi de pensie	F63
0	0	0	0	0	0	0	0	0	0	Drepturi ale fondurilor de pensii asupra administratorilor fondurilor de pensii	F64
0	0	0	0	0	0	0	0	0	0	Drepturi convenite, altele decât pensiile	F65
0	0	0	0	0	0	0	0	0	0	Provizioane pentru executarea garanțiilor standardizate	F66
1 918	1 311	607	0	601	6	0	0	0	1 532	Instrumente financiare derivate și opțiuni pe acțiuni ale angajaților	F7
1 918	1 311	607	0	601	6	0	0	0	1 532	Instrumente financiare derivate	F71
0	0	0	0	0	0	0	0	0	0	Opțiuni pe acțiuni ale angajaților	F72
-40 318	-43 037	-89	0	-10	-40	-39	227	2 581	3 768	Alte conturi de primit/de plătit	F8
-87 320	-90 561	-160	0	-0	-144	-16	-163	3 564	3 429	Credite comerciale și avansuri	F81
47 001	47 524	71	0	-10	104	-24	390	-983	338	Alte conturi de primit/de plătit, exclusiv credite comerciale și avansuri	F89
-73 313	-61 198	-5 042	939	-4 179	-1 832	30	-10 647	3 574	19 420	Total	

Conturile financiare ale anului 2012 – date neconsolidate

Stocuri la sfârșitul perioadei (milioane lei)

CREANȚE

Coduri SEC2010	Instrumente financiare	Total economie	Societăți nefinanciare	Societăți financiare	Banca centrală	Alte instituții financiare monetare	Alți intermediari financiari	Societăți de asigurare și fonduri de pensii	Administrații publice	Gospodăriile populației și instituții fără scop lucrativ în serviciul gospodăriilor populației	Restul lumii
		S1	S11	S12	S121	S122+S123	S124+S125+S126+S127	S128+S129	S13	S14+S15	S2
AF1	Aur monetar și DST	19 107	0	19 107	19 107	0	0	0	0	0	5 089
AF11	Aur monetar	18 600	0	18 600	18 600	0	0	0	0	0	0
AF12	Drepturi speciale de tragere	506	0	506	506	0	0	0	0	0	5 089
AF2	Numerar și depozite	414 836	86 777	135 265	53 510	67 727	11 010	3 018	46 909	145 885	56 689
AF21	Numerar	39 175	9 658	7 044	25	6 111	515	393	182	22 290	0
AF22	Depozite transferabile	209 635	47 421	94 225	33 099	58 773	1 910	442	44 341	23 649	6 815
AF29	Alte depozite	166 026	29 698	33 997	20 386	2 842	8 585	2 184	2 385	99 946	49 874
AF3	Titluri de natura datoriei	201 059	3 924	191 018	96 832	71 836	8 766	13 583	1 834	4 284	46 897
AF31	Titluri de natura datoriei pe termen scurt	60 692	2 325	58 345	36 676	18 930	2 469	270	0	22	4 360
AF32	Titluri de natura datoriei pe termen lung	140 368	1 599	132 673	60 157	52 906	6 297	13 313	1 834	4 262	42 538
AF4	Credite	305 206	24 480	270 169	19	244 031	26 025	94	10 145	412	331 948
AF41	Credite pe termen scurt	75 148	12 225	62 559	0	59 049	3 510	0	0	364	18 381
AF42	Credite pe termen lung	230 058	12 255	207 610	19	184 982	22 515	94	10 145	48	313 567
AF5	Participații și acțiuni/unități ale fondurilor de investiții	334 833	58 753	28 245	184	2 075	22 343	3 643	88 239	159 596	177 075
AF51	Participații	313 303	57 150	24 514	184	1 523	21 418	1 389	88 235	143 404	166 424
AF511	Acțiuni cotate	34 501	3 027	11 923	0	3	10 625	1 295	7 321	12 231	22 577
AF512	Acțiuni necotate	174 783	14 217	12 097	48	1 518	10 458	72	55 994	92 475	83 591
AF519	Alte participații	104 019	39 907	495	136	2	334	22	24 919	38 698	60 256
AF52	Acțiuni/unități ale fondurilor de investiții	21 530	1 603	3 731	0	552	925	2 254	4	16 192	10 651
AF521	Acțiuni sau unități ale fondurilor de piață monetară	17	8	9	0	0	9	0	0	1	0
AF522	Acțiuni/unități ale fondurilor de investiții, altele decât cele de piață monetară	21 513	1 595	3 722	0	552	916	2 254	4	16 191	10 651
AF6	Sisteme de asigurări, de pensii și scheme de garanții standardizate	24 835	2 985	3 254	0	405	626	2 222	0	18 596	0
AF61	Provizioane tehnice de asigurări generale	9 086	2 985	3 125	0	277	626	2 222	0	2 977	0
AF62	Drepturi asupra asigurărilor de viață și a rentelor	5 384	0	0	0	0	0	0	0	5 384	0
AF63	Drepturi de pensie	10 236	0	0	0	0	0	0	0	10 236	0
AF64	Drepturi ale fondurilor de pensii asupra administratorilor fondurilor de pensii	0	0	0	0	0	0	0	0	0	0
AF65	Drepturi convenite, altele decât pensiile	0	0	0	0	0	0	0	0	0	0
AF66	Provizioane pentru executarea garanțiilor standardizate	128	0	128	0	128	0	0	0	0	0
AF7	Instrumente financiare derivate și opțiuni pe acțiuni ale angajaților	98	0	98	0	7	47	44	0	0	6
AF71	Instrumente financiare derivate	98	0	98	0	7	47	44	0	0	6
AF72	Opțiuni pe acțiuni ale angajaților	0	0	0	0	0	0	0	0	0	0
AF8	Alte conturi de primit/de plătit	562 710	457 358	12 895	0	3 337	4 255	5 302	50 485	41 973	18 905
AF81	Credite comerciale și avansuri	341 068	314 222	5 358	0	0	940	4 418	11 041	10 447	8 299
AF89	Alte conturi de primit/de plătit, exclusiv credite comerciale și avansuri	221 642	143 136	7 537	0	3 337	3 315	885	39 444	31 525	10 606
	Total	1 862 684	634 277	660 050	169 652	389 419	73 073	27 907	197 611	370 746	636 609

ANGAJAMENTE

Total economie	Societăți nefinanciare	Societăți financiare	Banca centrală	Alte instituții financiare monetare	Alți intermediari financiari	Societăți de asigurare și fonduri de pensii	Administrații publice	Gospodăriile populației și instituții fără scop lucrativ în serviciul gospodăriilor populației	Restul lumii	Instrumente financiare	Coduri SEC2010
S1	S11	S12	S121	S122+S123	S124+S125+S126+S127	S128+S129	S13	S14+S15	S2		
5 089	0	5 089	5 089	0	0	0	0	0	19 107	Aur monetar și DST	AF1
0	0	0	0	0	0	0	0	0	18 600	Aur monetar	AF11
5 089	0	5 089	5 089	0	0	0	0	0	506	Drepturi speciale de tragere	AF12
408 640	0	388 699	109 683	279 016	0	0	19 940	0	62 885	Numerar și depozite	AF2
36 035	0	36 035	36 035	0	0	0	0	0	3 139	Numerar	AF21
165 005	0	145 065	73 616	71 449	0	0	19 940	0	51 445	Depozite transferabile	AF22
207 599	0	207 599	31	207 568	0	0	0	0	8 301	Alte depozite	AF29
146 575	857	553	0	537	17	0	145 165	0	101 382	Titluri de natura datoriei	AF3
28 250	64	17	0	0	17	0	28 169	0	36 802	Titluri de natura datoriei pe termen scurt	AF31
118 325	793	537	0	537	0	0	116 996	0	64 580	Titluri de natura datoriei pe termen lung	AF32
616 082	309 162	98 261	38 352	37 841	21 320	747	86 031	122 628	21 073	Credite	AF4
80 664	69 524	2 715	0	0	2 658	57	380	8 045	12 866	Credite pe termen scurt	AF41
535 418	239 638	95 545	38 352	37 841	18 662	690	85 651	114 583	8 207	Credite pe termen lung	AF42
502 734	369 178	112 573	18 845	42 067	47 913	3 749	5 258	15 725	9 174	Participații și acțiuni/unități ale fondurilor de investiții	AF5
472 354	369 178	82 193	18 845	42 049	17 550	3 749	5 258	15 725	7 373	Participații	AF51
55 079	46 691	8 388	0	8 192	196	0	0	0	1 999	Acțiuni cotate	AF511
257 959	203 746	48 957	0	33 857	11 352	3 749	5 256	0	414	Acțiuni necotate	AF512
159 316	118 741	24 848	18 845	0	6 002	0	2	15 725	4 959	Alte participații	AF519
30 381	0	30 381	0	18	30 363	0	0	0	1 801	Acțiuni/unități ale fondurilor de investiții	AF52
18	0	18	0	18	0	0	0	0	0	Acțiuni sau unități ale fondurilor de piață monetară	AF521
30 363	0	30 363	0	0	30 363	0	0	0	1 801	Acțiuni/unități ale fondurilor de investiții, altele decât cele de piață monetară	AF522
22 720	0	22 592	0	0	0	22 592	128	0	2 115	Sisteme de asigurări, de pensii și scheme de garanții standardizate	AF6
6 972	0	6 972	0	0	0	6 972	0	0	2 115	Provizioane tehnice de asigurări generale	AF61
5 384	0	5 384	0	0	0	5 384	0	0	0	Drepturi asupra asigurărilor de viață și a rentelor	AF62
10 236	0	10 236	0	0	0	10 236	0	0	0	Drepturi de pensie	AF63
0	0	0	0	0	0	0	0	0	0	Drepturi ale fondurilor de pensii asupra administratorilor fondurilor de pensii	AF64
0	0	0	0	0	0	0	0	0	0	Drepturi convenite, altele decât pensiile	AF65
128	0	0	0	0	0	0	128	0	0	Provizioane pentru executarea garanțiilor standardizate	AF66
102	0	102	0	45	57	0	0	0	2	Instrumente financiare derivate și opțiuni pe acțiuni ale angajaților	AF7
102	0	102	0	45	57	0	0	0	2	Instrumente financiare derivate	AF71
0	0	0	0	0	0	0	0	0	0	Opțiuni pe acțiuni ale angajaților	AF72
555 607	474 370	6 424	0	93	4 465	1 866	49 707	25 106	26 008	Alte conturi de primit/de plătit	AF8
338 367	306 870	1 462	0	37	1 090	335	19 993	10 042	11 000	Credite comerciale și avansuri	AF81
217 240	167 500	4 962	0	56	3 376	1 530	29 714	15 064	15 008	Alte conturi de primit/de plătit, exclusiv credite comerciale și avansuri	AF89
2 257 549	1 153 567	634 292	171 970	359 598	73 772	28 953	306 229	163 460	241 745	Total	

Conturile financiare ale anului 2012 – date neconsolidate

Tranzacții (milioane lei)

CREANȚE

Coduri SEC2010	Instrumente financiare	Total economie	Societăți nefinanciare	Societăți financiare	Banca centrală	Alte instituții financiare monetare	Alți intermediari financiari	Societăți de asigurare și fonduri de pensii	Administrații publice	Gospodăriile populației și instituții fără scop lucrativ în serviciul gospodăriilor populației	Restul lumii
		S1	S11	S12	S121	S122+S123	S124+S125+S126+S127	S128+S129	S13	S14+S15	S2
F1	Aur monetar și DST	-1 525	0	-1 525	-1 525	0	0	0	0	0	0
F11	Aur monetar	0	0	0	0	0	0	0	0	0	0
F12	Drepturi speciale de tragere	-1 525	0	-1 525	-1 525	0	0	0	0	0	0
F2	Numerar și depozite	37 629	3 315	17 195	22 241	-6 007	853	108	9 688	7 431	-7 774
F21	Numerar	3 199	2 270	2 105	1	1 897	43	164	-27	-1 149	-178
F22	Depozite transferabile	30 218	2 857	16 448	27 343	-10 627	-427	159	9 908	1 005	2 464
F29	Alte depozite	4 213	-1 812	-1 358	-5 103	2 722	1 238	-214	-193	7 575	-10 061
F3	Titluri de natura datoriei	-6 488	-1 478	-6 028	-21 588	7 940	4 715	2 905	569	449	17 823
F31	Titluri de natura datoriei pe termen scurt	906	948	187	6 220	-6 396	585	-221	-240	11	-3 631
F32	Titluri de natura datoriei pe termen lung	-7 394	-2 426	-6 215	-27 807	14 336	4 129	3 126	809	439	21 454
F4	Credite	-1 263	-52	-1 636	-0	151	-1 813	26	426	-1	-7 762
F41	Credite pe termen scurt	1 400	-167	1 575	0	1 018	557	0	0	-8	1 070
F42	Credite pe termen lung	-2 662	115	-3 211	-0	-867	-2 370	26	426	8	-8 832
F5	Participații și acțiuni/unități ale fondurilor de investiții	31 948	10 061	167	0	-488	-139	794	-1 736	23 456	4 452
F51	Participații	27 188	9 706	-1 707	0	-501	-1 508	302	-1 737	20 926	4 471
F511	Acțiuni cotate	-781	-129	-568	0	-30	-929	391	-3	-82	1 168
F512	Acțiuni necotate	19 797	2 531	-582	0	-0	-556	-26	-398	18 247	-1 174
F519	Alte participații	8 172	7 304	-557	0	-472	-23	-63	-1 336	2 761	4 477
F52	Acțiuni/unități ale fondurilor de investiții	4 760	354	1 874	0	14	1 368	492	1	2 530	-19
F521	Acțiuni sau unități ale fondurilor de piață monetară	-2 212	-572	-162	0	-89	-70	-3	-1	-1 477	27
F522	Acțiuni/unități ale fondurilor de investiții, altele decât cele de piață monetară	6 972	926	2 037	0	103	1 439	495	2	4 007	-46
F6	Sisteme de asigurări, de pensii și scheme de garanții standardizate	4 432	27	174	0	58	-41	157	0	4 232	0
F61	Provizioane tehnice de asigurări generale	303	27	134	0	18	-41	157	0	142	0
F62	Drepturi asupra asigurărilor de viață și a rentelor	706	0	0	0	0	0	0	0	706	0
F63	Drepturi de pensie	3 384	0	0	0	0	0	0	0	3 384	0
F64	Drepturi ale fondurilor de pensii asupra administratorilor fondurilor de pensii	0	0	0	0	0	0	0	0	0	0
F65	Drepturi cuvenite, altele decât pensiile	0	0	0	0	0	0	0	0	0	0
F66	Provizioane pentru executarea garanțiilor standardizate	39	0	39	0	39	0	0	0	0	0
F7	Instrumente financiare derivate și opțiuni pe acțiuni ale angajaților	-1 246	-887	-352	0	-387	-6	41	0	-7	-2 078
F71	Instrumente financiare derivate	-1 246	-887	-352	0	-387	-6	41	0	-7	-2 078
F72	Opțiuni pe acțiuni ale angajaților	0	0	0	0	0	0	0	0	0	0
F8	Alte conturi de primit/de plătit	57 731	44 854	-319	0	616	-1 209	274	1 701	11 496	1 285
F81	Credite comerciale și avansuri	30 081	30 157	188	0	-1	0	188	-26	-238	-786
F89	Alte conturi de primit/de plătit, exclusiv credite comerciale și avansuri	27 651	14 697	-507	0	616	-1 209	86	1 726	11 734	2 072
	Total	121 220	55 840	7 674	-871	1 882	2 360	4 304	10 648	47 058	5 946

ANGAJAMENTE

Total economie	Societăți nefinanciare	Societăți financiare	Banca centrală	Alte instituții financiare monetare	Alți intermediari financiari	Societăți de asigurare și fonduri de pensii	Administrații publice	Gospodăriile populației și instituții fără scop lucrativ în serviciul gospodăriilor populației	Restul lumii	Instrumente financiare	Coduri SEC2010
S1	S11	S12	S121	S122+S123	S124+S125+S126+S127	S128+S129	S13	S14+S15	S2		
0	0	0	0	0	0	0	0	0	-1 525	Aur monetar și DST	F1
0	0	0	0	0	0	0	0	0	0	Aur monetar	F11
0	0	0	0	0	0	0	0	0	-1 525	Drepturi speciale de tragere	F12
8 710	0	11 161	6 768	4 394	0	0	-2 451	0	21 145	Numerar și depozite	F2
1 612	0	1 612	1 612	0	0	0	0	0	1 409	Numerar	F21
2 369	0	4 820	5 156	-335	0	0	-2 451	0	30 313	Depozite transferabile	F22
4 729	0	4 729	0	4 729	0	0	0	0	-10 577	Alte depozite	F29
31 757	463	279	0	282	-3	0	31 016	0	-20 422	Titluri de natura datoriei	F3
-8 739	-3	-15	0	7	-22	0	-8 721	0	6 014	Titluri de natura datoriei pe termen scurt	F31
40 496	466	293	0	275	19	0	39 737	0	-26 436	Titluri de natura datoriei pe termen lung	F32
-9 128	2 402	-8 608	-6 539	-741	-1 372	43	-2 269	-652	103	Credite	F4
2 541	5 038	-230	0	0	-239	8	-2 202	-65	-72	Credite pe termen scurt	F41
-11 669	-2 637	-8 378	-6 539	-741	-1 134	35	-67	-587	175	Credite pe termen lung	F42
36 929	33 433	3 085	-1 336	-3 798	8 045	175	19	392	-529	Participații și acțiuni/unități ale fondurilor de investiții	F5
32 427	33 433	-1 417	-1 336	-1 614	1 357	175	19	392	-767	Participații	F51
1 592	1 082	510	0	503	7	-0	0	0	-1 205	Acțiuni cotate	F511
18 853	19 422	-589	0	-2 117	1 352	175	19	0	-229	Acțiuni necotate	F512
11 982	12 928	-1 338	-1 336	0	-2	0	0	392	667	Alte participații	F519
4 503	0	4 503	0	-2 185	6 687	0	0	0	239	Acțiuni/unități ale fondurilor de investiții	F52
-2 185	0	-2 185	0	-2 185	0	0	0	0	0	Acțiuni sau unități ale fondurilor de piață monetară	F521
6 687	0	6 687	0	0	6 687	0	0	0	239	Acțiuni/unități ale fondurilor de investiții, altele decât cele de piață monetară	F522
4 151	0	4 112	0	0	0	4 112	39	0	281	Sisteme de asigurări, de pensii și scheme de garanții standardizate	F6
22	0	22	0	0	0	22	0	0	281	Provizioane tehnice de asigurări generale	F61
706	0	706	0	0	0	706	0	0	0	Drepturi asupra asigurărilor de viață și a rentelor	F62
3 384	0	3 384	0	0	0	3 384	0	0	0	Drepturi de pensie	F63
0	0	0	0	0	0	0	0	0	0	Drepturi ale fondurilor de pensii asupra administratorilor fondurilor de pensii	F64
0	0	0	0	0	0	0	0	0	0	Drepturi convenite, altele decât pensiile	F65
39	0	0	0	0	0	0	39	0	0	Provizioane pentru executarea garanțiilor standardizate	F66
-2 070	-997	-1 070	0	-1 083	14	-1	-3	0	-1 255	Instrumente financiare derivate și opțiuni pe acțiuni ale angajaților	F7
-2 070	-997	-1 070	0	-1 083	14	-1	-3	0	-1 255	Instrumente financiare derivate	F71
0	0	0	0	0	0	0	0	0	0	Opțiuni pe acțiuni ale angajaților	F72
59 075	53 282	-1 349	0	20	-1 574	205	6 090	1 053	-59	Alte conturi de primit/de plătit	F8
32 607	32 590	-62	0	8	-107	37	1 028	-948	-3 313	Credite comerciale și avansuri	F81
26 468	20 692	-1 287	0	12	-1 467	168	5 062	2 001	3 254	Alte conturi de primit/de plătit, exclusiv credite comerciale și avansuri	F89
129 425	88 582	7 610	-1 107	-927	5 109	4 534	32 441	793	-2 259	Total	
-8 205	-32 742	65	236	2 809	-2 749	-230	-21 793	46 265	8 205	Capacitatea netă (+)/necesarul net (-) de finanțare	B9f

Conturile financiare ale anului 2012 – date neconsolidate

Alte fluxuri economice (milioane lei)

CREANȚE

Coduri SEC2010	Instrumente financiare	Total economie	Societăți nefinanciare	Societăți financiare	Banca centrală	Alte instituții financiare monetare	Alți intermediari financiari	Societăți de asigurare și fonduri de pensii	Administrații publice	Gospodăriile populației și instituții fără scop lucrativ în serviciul gospodăriilor populației	Restul lumii
		S1	S11	S12	S121	S122+S123	S124+S125+S126+S127	S128+S129	S13	S14+S15	S2
F1	Aur monetar și DST	1 158	0	1 158	1 158	0	0	0	0	0	39
F11	Aur monetar	1 098	0	1 098	1 098	0	0	0	0	0	0
F12	Drepturi speciale de tragere	60	0	60	60	0	0	0	0	0	39
F2	Numerar și depozite	-8 945	-14 605	3 220	-966	4 161	-27	51	1 569	871	-1 600
F21	Numerar	-1 034	-2	-960	-0	-1 030	72	-1	1	-75	178
F22	Depozite transferabile	-5 019	-14 831	9 040	-618	8 914	736	8	583	189	-4 762
F29	Alte depozite	-2 891	228	-4 860	-348	-3 722	-835	44	984	757	2 984
F3	Titluri de natura datoriei	4 220	-1 259	4 362	2 499	2 750	-938	50	1 069	49	-1 826
F31	Titluri de natura datoriei pe termen scurt	2 513	-1 437	3 897	-730	4 542	83	1	44	9	-4 922
F32	Titluri de natura datoriei pe termen lung	1 708	178	465	3 229	-1 792	-1 021	49	1 025	40	3 096
F4	Credite	-1 507	-1 741	324	0	-848	1 172	0	-81	-9	13 629
F41	Credite pe termen scurt	-1 941	163	-2 103	0	-2 502	399	0	0	-1	1 480
F42	Credite pe termen lung	434	-1 904	2 428	0	1 655	773	0	-81	-8	12 150
F5	Participații și acțiuni/unități ale fondurilor de investiții	17 112	-9 424	11 688	4	-2 350	13 985	49	5 763	9 086	13 424
F51	Participații	14 084	-9 279	13 017	4	-2 261	15 226	48	5 762	4 584	4 187
F511	Acțiuni cotate	5 546	-727	6 399	0	22	6 326	51	-3 149	3 023	-1 841
F512	Acțiuni necotate	8 470	-5 069	8 430	2	-425	8 845	9	6 386	-1 277	7 193
F519	Alte participații	67	-3 483	-1 813	2	-1 858	55	-12	2 525	2 838	-1 166
F52	Acțiuni/unități ale fondurilor de investiții	3 029	-145	-1 329	0	-89	-1 241	2	1	4 502	9 237
F521	Acțiuni sau unități ale fondurilor de piață monetară	-1 599	-198	-63	0	-49	-6	-7	-0	-1 338	-55
F522	Acțiuni/unități ale fondurilor de investiții, altele decât cele de piață monetară	4 628	53	-1 266	0	-40	-1 235	9	1	5 840	9 292
F6	Sisteme de asigurări, de pensii și scheme de garanții standardizate	38	0	38	0	0	0	38	0	0	0
F61	Provizioane tehnice de asigurări generale	38	0	38	0	0	0	38	0	0	0
F62	Drepturi asupra asigurărilor de viață și a rentelor	0	0	0	0	0	0	0	0	0	0
F63	Drepturi de pensie	0	0	0	0	0	0	0	0	0	0
F64	Drepturi ale fondurilor de pensii asupra administratorilor fondurilor de pensii	0	0	0	0	0	0	0	0	0	0
F65	Drepturi cuvenite, altele decât pensiile	0	0	0	0	0	0	0	0	0	0
F66	Provizioane pentru executarea garanțiilor standardizate	0	0	0	0	0	0	0	0	0	0
F7	Instrumente financiare derivate și opțiuni pe acțiuni ale angajaților	1 256	887	432	0	386	47	-2	0	-62	2 081
F71	Instrumente financiare derivate	1 256	887	432	0	386	47	-2	0	-62	2 081
F72	Opțiuni pe acțiuni ale angajaților	0	0	0	0	0	0	0	0	0	0
F8	Alte conturi de primit/de plătit	-4 445	-11 589	4 671	0	2 626	2 042	4	2 385	87	476
F81	Credite comerciale și avansuri	-15 329	-15 770	89	0	0	89	-0	1 518	-1 166	-106
F89	Alte conturi de primit/de plătit, exclusiv credite comerciale și avansuri	10 884	4 181	4 582	0	2 626	1 952	4	868	1 253	583
	Total	8 888	-37 731	25 892	2 695	6 725	16 281	191	10 705	10 022	26 223

ANGAJAMENTE

Total economie	Societăți nefinanciare	Societăți financiare	Banca centrală	Alte instituții financiare monetare	Alți intermediari financiari	Societăți de asigurare și fonduri de pensii	Administrații publice	Gospodăriile populației și instituții fără scop lucrativ în serviciul gospodăriilor populației	Restul lumii	Instrumente financiare	Coduri SEC2010
S1	S11	S12	S121	S122+S123	S124+S125+S126+S127	S128+S129	S13	S14+S15	S2		
39	0	39	39	0	0	0	0	0	1 158	Aur monetar și DST	F1
0	0	0	0	0	0	0	0	0	1 098	Aur monetar	F11
39	0	39	39	0	0	0	0	0	60	Drepturi speciale de tragere	F12
-503	0	-503	1 112	-1 615	0	0	0	0	-10 042	Numerar și depozite	F2
174	0	174	174	0	0	0	0	0	-1 031	Numerar	F21
-1 147	0	-1 147	937	-2 084	0	0	0	0	-8 634	Depozite transferabile	F22
469	0	469	0	469	0	0	0	0	-377	Alte depozite	F29
1 135	-1 977	-253	0	-268	15	0	3 364	0	1 260	Titluri de natura datoriei	F3
-1 791	-1 987	-143	0	-182	38	0	339	0	-618	Titluri de natura datoriei pe termen scurt	F31
2 926	11	-109	0	-86	-23	0	3 025	0	1 878	Titluri de natura datoriei pe termen lung	F32
17 583	12 966	-676	686	-593	-785	15	3 591	1 702	-5 461	Credite	F4
2 540	2 362	-292	0	0	-293	1	30	440	-3 001	Credite pe termen scurt	F41
15 043	10 605	-385	686	-593	-492	14	3 560	1 263	-2 460	Credite pe termen lung	F42
29 226	11 522	17 091	1 735	1 963	13 140	253	-2 903	3 516	1 310	Participații și acțiuni/unități ale fondurilor de investiții	F5
16 882	11 522	4 747	1 735	3 568	-809	253	-2 903	3 516	1 388	Participații	F51
1 744	9 091	-1 605	0	-1 535	-69	0	-5 743	0	1 962	Acțiuni cotate	F511
15 507	7 757	4 912	0	5 103	-444	253	2 838	0	157	Acțiuni necotate	F512
-368	-5 326	1 440	1 735	0	-295	0	2	3 516	-730	Alte participații	F519
12 344	0	12 344	0	-1 605	13 949	0	0	0	-78	Acțiuni/unități ale fondurilor de investiții	F52
-1 605	0	-1 605	0	-1 605	0	0	0	0	-49	Acțiuni sau unități ale fondurilor de piață monetară	F521
13 949	0	13 949	0	0	13 949	0	0	0	-29	Acțiuni/unități ale fondurilor de investiții, altele decât cele de piață monetară	F522
0	0	0	0	0	0	0	0	0	38	Sisteme de asigurări, de pensii și scheme de garanții standardizate	F6
0	0	0	0	0	0	0	0	0	38	Provizioane tehnice de asigurări generale	F61
0	0	0	0	0	0	0	0	0	0	Drepturi asupra asigurărilor de viață și a rentelor	F62
0	0	0	0	0	0	0	0	0	0	Drepturi de pensie	F63
0	0	0	0	0	0	0	0	0	0	Drepturi ale fondurilor de pensii asupra administratorilor fondurilor de pensii	F64
0	0	0	0	0	0	0	0	0	0	Drepturi convenite, altele decât pensiile	F65
0	0	0	0	0	0	0	0	0	0	Provizioane pentru executarea garanțiilor standardizate	F66
2 085	997	1 154	0	1 122	31	1	-67	0	1 251	Instrumente financiare derivate și opțiuni pe acțiuni ale angajaților	F7
2 085	997	1 154	0	1 122	31	1	-67	0	1 251	Instrumente financiare derivate	F71
0	0	0	0	0	0	0	0	0	0	Opțiuni pe acțiuni ale angajaților	F72
-7 378	-15 219	2 245	0	-5	2 241	9	6 579	-984	3 410	Alte conturi de primit/de plătit	F8
-18 700	-17 253	-82	0	0	-82	0	-259	-1 107	3 265	Credite comerciale și avansuri	F81
11 321	2 034	2 327	0	-5	2 323	9	6 838	123	145	Alte conturi de primit/de plătit, exclusiv credite comerciale și avansuri	F89
42 187	8 290	19 098	3 572	605	14 643	278	10 565	4 234	-7 076	Total	

Conturile financiare ale anului 2013 – date neconsolidate

Stocuri la sfârșitul perioadei (milioane lei)

CREANȚE

Coduri SEC2010	Instrumente financiare	Total economie	Societăți nefinanciare	Societăți financiare	Banca centrală	Alte instituții financiare monetare	Alți intermediari financiari	Societăți de asigurare și fonduri de pensii	Administrații publice	Gospodăriile populației și instituții fără scop lucrativ în serviciul gospodăriilor populației	Restul lumii
		S1	S11	S12	S121	S122+S123	S124+S125+S126+S127	S128+S129	S13	S14+S15	S2
AF1	Aur monetar și DST	13 153	0	13 153	13 153	0	0	0	0	0	4 923
AF11	Aur monetar	13 028	0	13 028	13 028	0	0	0	0	0	0
AF12	Drepturi speciale de tragere	125	0	125	125	0	0	0	0	0	4 923
AF2	Numerar și depozite	431 923	93 926	126 406	43 387	68 154	11 239	3 626	54 097	157 494	83 505
AF21	Numerar	42 763	9 320	8 055	28	7 318	691	19	180	25 207	0
AF22	Depozite transferabile	208 315	50 559	79 025	15 741	60 725	1 880	679	51 431	27 300	8 272
AF29	Alte depozite	180 844	34 046	39 326	27 619	111	8 668	2 928	2 486	104 987	75 233
AF3	Titluri de natura datoriei	217 091	1 474	210 596	103 581	75 696	14 199	17 120	2 414	2 608	64 504
AF31	Titluri de natura datoriei pe termen scurt	37 145	311	36 065	27 272	7 565	435	793	104	665	723
AF32	Titluri de natura datoriei pe termen lung	179 946	1 163	174 531	76 309	68 131	13 764	16 327	2 309	1 943	63 781
AF4	Credite	309 332	26 923	270 962	18	244 280	26 624	40	10 968	479	276 208
AF41	Credite pe termen scurt	73 957	13 783	59 774	0	56 215	3 521	39	0	399	55 033
AF42	Credite pe termen lung	235 375	13 140	211 188	18	188 066	23 103	1	10 968	80	221 176
AF5	Participații și acțiuni/unități ale fondurilor de investiții	330 763	59 463	33 627	181	3 072	24 364	6 010	84 191	153 482	188 868
AF51	Participații	305 269	57 392	29 081	181	2 622	23 229	3 047	84 186	134 610	177 106
AF511	Acțiuni cotate	45 786	1 716	16 183	0	4	13 757	2 422	20 612	7 275	27 029
AF512	Acțiuni necotate	161 263	19 824	11 469	46	2 618	8 406	398	45 000	84 970	79 879
AF519	Alte participații	98 221	35 853	1 429	135	0	1 066	227	18 574	42 365	70 198
AF52	Acțiuni/unități ale fondurilor de investiții	25 494	2 071	4 546	0	449	1 135	2 962	5	18 872	11 762
AF521	Acțiuni sau unități ale fondurilor de piață monetară	77	18	13	0	0	13	0	0	46	0
AF522	Acțiuni/unități ale fondurilor de investiții, altele decât cele de piață monetară	25 417	2 053	4 533	0	449	1 122	2 962	5	18 826	11 762
AF6	Sisteme de asigurări, de pensii și scheme de garanții standardizate	30 323	2 565	4 083	0	248	506	3 329	18	23 657	117
AF61	Provizioane tehnice de asigurări generale	9 545	2 565	3 919	0	84	506	3 329	18	3 043	117
AF62	Drepturi asupra asigurărilor de viață și a rentelor	5 863	0	0	0	0	0	0	0	5 863	0
AF63	Drepturi de pensie	14 751	0	0	0	0	0	0	0	14 751	0
AF64	Drepturi ale fondurilor de pensii asupra administratorilor fondurilor de pensii	0	0	0	0	0	0	0	0	0	0
AF65	Drepturi convenite, altele decât pensiile	0	0	0	0	0	0	0	0	0	0
AF66	Provizioane pentru executarea garanțiilor standardizate	164	0	164	0	164	0	0	0	0	0
AF7	Instrumente financiare derivate și opțiuni pe acțiuni ale angajaților	75	0	75	0	18	46	11	0	0	4
AF71	Instrumente financiare derivate	75	0	75	0	18	46	11	0	0	4
AF72	Opțiuni pe acțiuni ale angajaților	0	0	0	0	0	0	0	0	0	0
AF8	Alte conturi de primit/de plătit	613 420	425 686	12 619	66	5 122	4 549	2 882	52 091	123 024	20 806
AF81	Credite comerciale și avansuri	300 945	275 516	1 935	0	0	1 044	890	13 096	10 399	7 308
AF89	Alte conturi de primit/de plătit, exclusiv credite comerciale și avansuri	312 474	150 171	10 683	66	5 122	3 505	1 991	38 995	112 625	13 498
	Total	1 946 079	610 037	671 520	160 386	396 590	81 527	33 016	203 778	460 744	638 936

ANGAJAMENTE

Total economie	Societăți nefinanciare	Societăți financiare	Banca centrală	Alte instituții financiare monetare	Alți intermediari financiari	Societăți de asigurare și fonduri de pensii	Administrații publice	Gospodăriile populației și instituții fără scop lucrativ în serviciul gospodăriilor populației	Restul lumii	Instrumente financiare	Coduri SEC2010
S1	S11	S12	S121	S122+S123	S124+S125+S126+S127	S128+S129	S13	S14+S15	S2		
4 923	0	4 923	4 923	0	0	0	0	0	13 153	Aur monetar și DST	AF1
0	0	0	0	0	0	0	0	0	13 028	Aur monetar	AF11
4 923	0	4 923	4 923	0	0	0	0	0	125	Drepturi speciale de tragere	AF12
459 372	0	439 517	124 644	314 873	0	0	19 855	0	56 055	Numerar și depozite	AF2
40 542	0	40 542	40 542	0	0	0	0	0	2 221	Numerar	AF21
189 401	0	169 546	84 061	85 485	0	0	19 855	0	27 187	Depozite transferabile	AF22
229 429	0	229 429	41	229 388	0	0	0	0	26 648	Alte depozite	AF29
171 093	936	2 318	0	2 258	0	60	167 839	0	110 502	Titluri de natura datoriei	AF3
10 518	249	39	0	12	0	28	10 230	0	27 350	Titluri de natura datoriei pe termen scurt	AF31
160 576	687	2 279	0	2 247	0	32	157 609	0	83 151	Titluri de natura datoriei pe termen lung	AF32
558 576	308 609	41 811	21 035	206	20 224	346	86 026	122 130	26 965	Credite	AF4
109 990	98 562	4 088	0	0	3 935	154	397	6 942	18 999	Credite pe termen scurt	AF41
448 586	210 047	37 722	21 035	206	16 289	192	85 629	115 188	7 965	Credite pe termen lung	AF42
509 615	371 951	111 947	12 233	40 671	55 521	3 522	9 976	15 741	10 016	Participații și acțiuni/unități ale fondurilor de investiții	AF5
474 354	371 951	76 686	12 233	40 594	20 337	3 522	9 976	15 741	8 020	Participații	AF51
70 796	61 770	9 026	0	8 636	364	26	0	0	2 019	Acțiuni cotate	AF511
239 166	181 010	48 402	0	31 957	12 948	3 496	9 754	0	1 975	Acțiuni necotate	AF512
164 392	129 171	19 258	12 233	0	7 025	0	222	15 741	4 027	Alte participații	AF519
35 261	0	35 261	0	77	35 184	0	0	0	1 995	Acțiuni/unități ale fondurilor de investiții	AF52
77	0	77	0	77	0	0	0	0	0	Acțiuni sau unități ale fondurilor de piață monetară	AF521
35 184	0	35 184	0	0	35 184	0	0	0	1 995	Acțiuni/unități ale fondurilor de investiții, altele decât cele de piață monetară	AF522
28 221	0	28 057	0	0	0	28 057	164	0	2 220	Sisteme de asigurări, de pensii și scheme de garanții standardizate	AF6
7 443	0	7 443	0	0	0	7 443	0	0	2 220	Provizioane tehnice de asigurări generale	AF61
5 863	0	5 863	0	0	0	5 863	0	0	0	Drepturi asupra asigurărilor de viață și a rentelor	AF62
14 751	0	14 751	0	0	0	14 751	0	0	0	Drepturi de pensie	AF63
0	0	0	0	0	0	0	0	0	0	Drepturi ale fondurilor de pensii asupra administratorilor fondurilor de pensii	AF64
0	0	0	0	0	0	0	0	0	0	Drepturi convenite, altele decât pensiile	AF65
164	0	0	0	0	0	0	164	0	0	Provizioane pentru executarea garanțiilor standardizate	AF66
71	0	71	0	41	30	0	0	0	8	Instrumente financiare derivate și opțiuni pe acțiuni ale angajaților	AF7
71	0	71	0	41	30	0	0	0	8	Instrumente financiare derivate	AF71
0	0	0	0	0	0	0	0	0	0	Opțiuni pe acțiuni ale angajaților	AF72
607 464	516 936	10 595	0	827	6 447	3 321	52 733	27 200	26 761	Alte conturi de primit/de plătit	AF8
296 550	270 281	1 788	0	58	1 422	309	16 572	7 908	11 703	Credite comerciale și avansuri	AF81
310 915	246 654	8 807	0	769	5 025	3 012	36 161	19 292	15 058	Alte conturi de primit/de plătit, exclusiv credite comerciale și avansuri	AF89
2 339 336	1 198 432	639 239	162 835	358 876	82 223	35 306	336 593	165 072	245 680	Total	

Conturile financiare ale anului 2013 – date neconsolidate

Tranzacții (milioane lei)

CREANȚE

Coduri SEC2010	Instrumente financiare	Total economie	Societăți nefinanciare	Societăți financiare	Banca centrală	Alte instituții financiare monetare	Alți intermediari financiari	Societăți de asigurare și fonduri de pensii	Administrații publice	Gospodăriile populației și instituții fără scop lucrativ în serviciul gospodăriilor populației	Restul lumii
		S1	S11	S12	S121	S122+S123	S124+S125+S126+S127	S128+S129	S13	S14+S15	S2
F1	Aur monetar și DST	-369	0	-369	-369	0	0	0	0	0	0
F11	Aur monetar	0	0	0	0	0	0	0	0	0	0
F12	Drepturi speciale de tragere	-369	0	-369	-369	0	0	0	0	0	0
F2	Numerar și depozite	23 301	9 611	-3 255	-11 039	6 987	166	631	6 721	10 224	-11 630
F21	Numerar	4 412	418	758	3	995	94	-334	-5	3 241	0
F22	Depozite transferabile	4 675	4 992	-9 387	-15 645	6 069	-13	202	6 609	2 461	-147
F29	Alte depozite	14 213	4 201	5 374	4 603	-77	85	763	117	4 522	-11 483
F3	Titluri de natura datoriei	13 394	-3 003	17 838	8 296	3 071	3 870	2 601	579	-2 021	20 316
F31	Titluri de natura datoriei pe termen scurt	-24 310	-2 348	-22 029	-9 035	-11 815	-1 623	444	104	-38	-2 182
F32	Titluri de natura datoriei pe termen lung	37 704	-655	39 867	17 331	14 886	5 493	2 157	475	-1 983	22 498
F4	Credite	-5 226	1 966	-8 389	-0	-8 932	595	-52	1 136	61	-18 129
F41	Credite pe termen scurt	-7 438	530	-7 997	0	-8 152	116	39	0	29	1 708
F42	Credite pe termen lung	2 212	1 437	-392	-0	-781	479	-91	1 136	31	-19 837
F5	Participații și acțiuni/unități ale fondurilor de investiții	1 413	4 912	1 543	1	373	-778	1 946	-2 033	-3 009	13 193
F51	Participații	-1 012	4 526	1 229	1	595	-839	1 471	-2 033	-4 734	12 988
F511	Acțiuni cotate	846	91	1 741	0	-1	825	918	-322	-664	3 653
F512	Acțiuni necotate	-4 642	6 192	-748	0	596	-1 693	348	-2 014	-8 071	815
F519	Alte participații	2 784	-1 756	235	1	0	29	205	303	4 002	8 520
F52	Acțiuni/unități ale fondurilor de investiții	2 425	386	314	0	-223	62	475	-0	1 725	204
F521	Acțiuni sau unități ale fondurilor de piață monetară	60	10	4	0	0	4	0	0	46	0
F522	Acțiuni/unități ale fondurilor de investiții, altele decât cele de piață monetară	2 365	376	310	0	-223	58	474	-0	1 680	204
F6	Sisteme de asigurări, de pensii și scheme de garanții standardizate	5 461	-420	802	0	-157	-120	1 079	18	5 061	117
F61	Provizioane tehnice de asigurări generale	432	-420	766	0	-193	-120	1 079	18	67	117
F62	Drepturi asupra asigurărilor de viață și a rentelor	479	0	0	0	0	0	0	0	479	0
F63	Drepturi de pensie	4 515	0	0	0	0	0	0	0	4 515	0
F64	Drepturi ale fondurilor de pensii asupra administratorilor fondurilor de pensii	0	0	0	0	0	0	0	0	0	0
F65	Drepturi cuvenite, altele decât pensiile	0	0	0	0	0	0	0	0	0	0
F66	Provizioane pentru executarea garanțiilor standardizate	36	0	36	0	36	0	0	0	0	0
F7	Instrumente financiare derivate și opțiuni pe acțiuni ale angajaților	-2 067	-1 520	-547	0	-379	-145	-23	0	-1	-1 761
F71	Instrumente financiare derivate	-2 067	-1 520	-547	0	-379	-145	-23	0	-1	-1 761
F72	Opțiuni pe acțiuni ale angajaților	0	0	0	0	0	0	0	0	0	0
F8	Alte conturi de primit/de plătit	47 583	-34 915	-250	66	1 616	213	-2 144	1 541	81 207	-764
F81	Credite comerciale și avansuri	-43 097	-40 688	-3 724	0	-0	-65	-3 660	1 322	-7	-3 079
F89	Alte conturi de primit/de plătit, exclusiv credite comerciale și avansuri	90 680	5 773	3 474	66	1 616	277	1 515	219	81 214	2 315
	Total	83 491	-23 367	7 374	-3 045	2 578	3 802	4 038	7 963	91 522	1 342

ANGAJAMENTE

Total economie	Societăți nefinanciare	Societăți financiare	Banca centrală	Alte instituții financiare monetare	Alți intermediari financiari	Societăți de asigurare și fonduri de pensii	Administrații publice	Gospodăriile populației și instituții fără scop lucrativ în serviciul gospodăriilor populației	Restul lumii	Instrumente financiare	Coduri SEC2010
S1	S11	S12	S121	S122+S123	S124+S125+S126+S127	S128+S129	S13	S14+S15	S2		
0	0	0	0	0	0	0	0	0	-369	Aur monetar și DST	F1
0	0	0	0	0	0	0	0	0	0	Aur monetar	F11
0	0	0	0	0	0	0	0	0	-369	Drepturi speciale de tragere	F12
9 361	0	9 446	14 201	-4 755	0	0	-85	0	2 309	Numerar și depozite	F2
4 415	0	4 415	4 415	0	0	0	0	0	-2	Numerar	F21
18 625	0	18 711	9 758	8 952	0	0	-85	0	-14 097	Depozite transferabile	F22
-13 679	0	-13 679	28	-13 707	0	0	0	0	16 409	Alte depozite	F29
24 355	38	1 573	0	1 510	4	60	22 744	0	9 355	Titluri de natura datoriei	F3
-17 321	185	93	0	12	54	28	-17 599	0	-9 171	Titluri de natura datoriei pe termen scurt	F31
41 676	-147	1 480	0	1 498	-50	32	40 343	0	18 525	Titluri de natura datoriei pe termen lung	F32
-21 940	-5 993	-14 163	-16 247	-6	2 135	-45	-1 092	-692	-1 415	Credite	F4
-5 875	-6 563	1 681	0	0	1 658	23	-58	-935	146	Credite pe termen scurt	F41
-16 064	571	-15 845	-16 247	-6	477	-68	-1 033	243	-1 561	Credite pe termen lung	F42
14 076	7 866	6 229	73	2 149	3 414	592	-18	0	530	Participații și acțiuni/unități ale fondurilor de investiții	F5
11 448	7 866	3 600	73	2 090	845	592	-18	0	528	Participații	F51
4 628	4 419	209	0	139	45	26	0	0	-129	Acțiuni cotate	F511
-4 253	-7 021	2 786	0	1 951	268	567	-18	0	427	Acțiuni necotate	F512
11 073	10 468	605	73	0	532	0	0	0	231	Alte participații	F519
2 629	0	2 629	0	60	2 569	0	0	0	1	Acțiuni/unități ale fondurilor de investiții	F52
60	0	60	0	60	0	0	0	0	0	Acțiuni sau unități ale fondurilor de piață monetară	F521
2 569	0	2 569	0	0	2 569	0	0	0	1	Acțiuni/unități ale fondurilor de investiții, altele decât cele de piață monetară	F522
5 500	0	5 464	0	0	0	5 464	36	0	78	Sisteme de asigurări, de pensii și scheme de garanții standardizate	F6
470	0	470	0	0	0	470	0	0	78	Provizioane tehnice de asigurări generale	F61
479	0	479	0	0	0	479	0	0	0	Drepturi asupra asigurărilor de viață și a rentelor	F62
4 515	0	4 515	0	0	0	4 515	0	0	0	Drepturi de pensie	F63
0	0	0	0	0	0	0	0	0	0	Drepturi ale fondurilor de pensii asupra administratorilor fondurilor de pensii	F64
0	0	0	0	0	0	0	0	0	0	Drepturi convenite, altele decât pensiile	F65
36	0	0	0	0	0	0	36	0	0	Provizioane pentru executarea garanțiilor standardizate	F66
-1 918	-1 339	-578	0	-504	-74	-1	0	0	-1 911	Instrumente financiare derivate și opțiuni pe acțiuni ale angajaților	F7
-1 918	-1 339	-578	0	-504	-74	-1	0	0	-1 911	Instrumente financiare derivate	F71
0	0	0	0	0	0	0	0	0	0	Opțiuni pe acțiuni ale angajaților	F72
46 036	40 904	3 544	0	180	1 601	1 763	142	1 447	783	Alte conturi de primit/de plătit	F8
-46 100	-39 188	-89	0	20	118	-226	-4 552	-2 271	-76	Credite comerciale și avansuri	F81
92 136	80 092	3 633	0	160	1 484	1 990	4 694	3 717	858	Alte conturi de primit/de plătit, exclusiv credite comerciale și avansuri	F89
75 471	41 475	11 515	-1 973	-1 426	7 080	7 834	21 726	755	9 361	Total	
8 019	-64 843	-4 141	-1 072	4 004	-3 278	-3 796	-13 764	90 767	-8 019	Capacitatea netă (+)/necesarul net (-) de finanțare	B9f

Conturile financiare ale anului 2013 – date neconsolidate

Alte fluxuri economice (milioane lei)

CREANȚE

Coduri SEC2010	Instrumente financiare	Total economie	Societăți nefinanciare	Societăți financiare	Banca centrală	Alte instituții financiare monetare	Alți intermediari financiari	Societăți de asigurare și fonduri de pensii	Administrații publice	Gospodăriile populației și instituții fără scop lucrativ în serviciul gospodăriilor populației	Restul lumii
		S1	S11	S12	S121	S122+S123	S124+S125+S126+S127	S128+S129	S13	S14+S15	S2
F1	Aur monetar și DST	-5 586	0	-5 586	-5 586	0	0	0	0	0	-166
F11	Aur monetar	-5 573	0	-5 573	-5 573	0	0	0	0	0	0
F12	Drepturi speciale de tragere	-13	0	-13	-13	0	0	0	0	0	-166
F2	Numerar și depozite	-6 214	-2 462	-5 605	917	-6 560	62	-23	467	1 385	38 447
F21	Numerar	-824	-755	253	0	211	81	-40	3	-324	0
F22	Depozite transferabile	-5 995	-1 854	-5 813	-1 713	-4 118	-16	34	481	1 190	1 604
F29	Alte depozite	605	147	-45	2 630	-2 654	-3	-18	-16	519	36 842
F3	Titluri de natura datoriei	2 638	553	1 740	-1 547	789	1 563	936	0	345	-2 710
F31	Titluri de natura datoriei pe termen scurt	763	333	-251	-369	449	-411	79	0	681	-1 455
F32	Titluri de natura datoriei pe termen lung	1 875	219	1 991	-1 179	340	1 974	857	0	-336	-1 255
F4	Credite	9 352	476	9 182	0	9 182	3	-2	-313	6	-37 611
F41	Credite pe termen scurt	6 246	1 028	5 212	0	5 318	-106	0	0	6	34 943
F42	Credite pe termen lung	3 106	-552	3 970	0	3 864	109	-2	-313	1	-72 554
F5	Participații și acțiuni/unități ale fondurilor de investiții	-5 483	-4 203	3 839	-4	624	2 798	421	-2 015	-3 105	-1 400
F51	Participații	-7 022	-4 284	3 338	-4	504	2 651	187	-2 016	-4 060	-2 306
F511	Acțiuni cotate	10 438	-1 402	2 519	0	3	2 307	210	13 613	-4 292	799
F512	Acțiuni necotate	-8 878	-585	120	-2	504	-359	-22	-8 980	567	-4 527
F519	Alte participații	-8 582	-2 297	698	-2	-2	703	-0	-6 648	-334	1 422
F52	Acțiuni/unități ale fondurilor de investiții	1 539	82	501	0	120	148	234	1	955	906
F521	Acțiuni sau unități ale fondurilor de piață monetară	-0	0	-0	0	0	0	-0	0	0	0
F522	Acțiuni/unități ale fondurilor de investiții, altele decât cele de piață monetară	1 539	82	502	0	120	148	234	1	955	906
F6	Sisteme de asigurări, de pensii și scheme de garanții standardizate	27	0	27	0	0	0	27	0	0	1
F61	Provizioane tehnice de asigurări generale	27	0	27	0	0	0	27	0	0	1
F62	Drepturi asupra asigurărilor de viață și a rentelor	0	0	0	0	0	0	0	0	0	0
F63	Drepturi de pensie	0	0	0	0	0	0	0	0	0	0
F64	Drepturi ale fondurilor de pensii asupra administratorilor fondurilor de pensii	0	0	0	0	0	0	0	0	0	0
F65	Drepturi cuvenite, altele decât pensiile	0	0	0	0	0	0	0	0	0	0
F66	Provizioane pentru executarea garanțiilor standardizate	0	0	0	0	0	0	0	0	0	0
F7	Instrumente financiare derivate și opțiuni pe acțiuni ale angajaților	2 044	1 520	524	0	390	144	-10	0	1	1 759
F71	Instrumente financiare derivate	2 044	1 520	524	0	390	144	-10	0	1	1 759
F72	Opțiuni pe acțiuni ale angajaților	0	0	0	0	0	0	0	0	0	0
F8	Alte conturi de primit/de plătit	3 126	3 243	-26	0	169	81	-277	64	-155	2 665
F81	Credite comerciale și avansuri	2 974	1 982	302	0	0	169	132	732	-42	2 088
F89	Alte conturi de primit/de plătit, exclusiv credite comerciale și avansuri	152	1 262	-328	0	169	-87	-409	-668	-114	577
	Total	-96	-873	4 096	-6 220	4 593	4 652	1 071	-1 796	-1 523	986

ANGAJAMENTE

Total economie	Societăți nefinanciare	Societăți financiare	Banca centrală	Alte instituții financiare monetare	Alți intermediari financiari	Societăți de asigurare și fonduri de pensii	Administrații publice	Gospodăriile populației și instituții fără scop lucrativ în serviciul gospodăriilor populației	Restul lumii	Instrumente financiare	Coduri SEC2010
S1	S11	S12	S121	S122+S123	S124+S125+S126+S127	S128+S129	S13	S14+S15	S2		
-166	0	-166	-166	0	0	0	0	0	-5 586	Aur monetar și DST	F1
0	0	0	0	0	0	0	0	0	-5 573	Aur monetar	F11
-166	0	-166	-166	0	0	0	0	0	-13	Drepturi speciale de tragere	F12
41 372	0	41 372	760	40 612	0	0	-0	0	-9 139	Numerar și depozite	F2
92	0	92	92	0	0	0	0	0	-916	Numerar	F21
5 770	0	5 770	686	5 084	0	0	-0	0	-10 161	Depozite transferabile	F22
35 509	0	35 509	-19	35 528	0	0	0	0	1 938	Alte depozite	F29
163	41	191	0	211	-20	0	-70	0	-235	Titluri de natura datoriei	F3
-411	0	-71	0	0	-71	0	-340	0	-281	Titluri de natura datoriei pe termen scurt	F31
574	41	262	0	211	50	0	271	0	46	Titluri de natura datoriei pe termen lung	F32
-35 566	5 440	-42 286	-1 070	-37 629	-3 231	-356	1 087	194	7 307	Credite	F4
35 201	35 601	-308	0	0	-381	73	76	-168	5 988	Credite pe termen scurt	F41
-70 768	-30 161	-41 978	-1 070	-37 629	-2 850	-429	1 011	361	1 319	Credite pe termen lung	F42
-7 196	-5 093	-6 855	-6 686	-3 545	4 195	-819	4 737	16	312	Participații și acțiuni/unități ale fondurilor de investiții	F5
-9 448	-5 093	-9 107	-6 686	-3 545	1 943	-819	4 737	16	120	Participații	F51
11 088	10 659	429	0	305	123	1	0	0	149	Acțiuni cotate	F511
-14 539	-15 715	-3 342	0	-3 850	1 329	-820	4 517	0	1 134	Acțiuni necotate	F512
-5 996	-37	-6 195	-6 686	0	491	0	220	16	-1 164	Alte participații	F519
2 252	0	2 252	0	0	2 252	0	0	0	193	Acțiuni/unități ale fondurilor de investiții	F52
0	0	0	0	0	0	0	0	0	-0	Acțiuni sau unități ale fondurilor de piață monetară	F521
2 252	0	2 252	0	0	2 252	0	0	0	193	Acțiuni/unități ale fondurilor de investiții, altele decât cele de piață monetară	F522
1	0	1	0	0	0	1	0	0	27	Sisteme de asigurări, de pensii și scheme de garanții standardizate	F6
1	0	1	0	0	0	1	0	0	27	Provizioane tehnice de asigurări generale	F61
0	0	0	0	0	0	0	0	0	0	Drepturi asupra asigurărilor de viață și a rentelor	F62
0	0	0	0	0	0	0	0	0	0	Drepturi de pensie	F63
0	0	0	0	0	0	0	0	0	0	Drepturi ale fondurilor de pensii asupra administratorilor fondurilor de pensii	F64
0	0	0	0	0	0	0	0	0	0	Drepturi convenite, altele decât pensiile	F65
0	0	0	0	0	0	0	0	0	0	Provizioane pentru executarea garanțiilor standardizate	F66
1 887	1 339	547	0	500	47	1	0	0	1 917	Instrumente financiare derivate și opțiuni pe acțiuni ale angajaților	F7
1 887	1 339	547	0	500	47	1	0	0	1 917	Instrumente financiare derivate	F71
0	0	0	0	0	0	0	0	0	0	Opțiuni pe acțiuni ale angajaților	F72
5 821	1 661	628	0	554	381	-307	2 884	648	-30	Alte conturi de primit/de plătit	F8
4 283	2 599	415	0	1	214	200	1 131	137	779	Credite comerciale și avansuri	F81
1 538	-938	212	0	553	166	-507	1 753	511	-808	Alte conturi de primit/de plătit, exclusiv credite comerciale și avansuri	F89
6 316	3 389	-6 568	-7 162	703	1 371	-1 481	8 637	858	-5 426	Total	

Conturile financiare ale anului 2014 – date neconsolidate

Stocuri la sfârșitul perioadei (milioane lei)

CREANȚE

Coduri SEC2010	Instrumente financiare	Total economie	Societăți nefinanciare	Societăți financiare	Banca centrală	Alte instituții financiare monetare	Alți intermediari financiari	Societăți de asigurare și fonduri de pensii	Administrații publice	Gospodăriile populației și instituții fără scop lucrativ în serviciul gospodăriilor populației	Restul lumii
		S1	S11	S12	S121	S122+S123	S124+S125+S126+S127	S128+S129	S13	S14+S15	S2
AF1	Aur monetar și DST	14 795	0	14 795	14 795	0	0	0	0	0	5 259
AF11	Aur monetar	14 723	0	14 723	14 723	0	0	0	0	0	0
AF12	Drepturi speciale de tragere	72	0	72	72	0	0	0	0	0	5 259
AF2	Numerar și depozite	444 304	107 268	102 594	25 877	59 791	14 155	2 771	67 103	167 339	71 759
AF21	Numerar	49 067	11 100	9 984	31	8 704	1 218	31	203	27 779	0
AF22	Depozite transferabile	222 540	61 310	65 002	15 412	47 315	1 854	421	63 080	33 147	7 361
AF29	Alte depozite	172 697	34 858	27 607	10 434	3 772	11 082	2 319	3 820	106 412	64 398
AF3	Titluri de natura datoriei	254 423	2 957	240 460	119 016	83 373	16 542	21 528	3 550	7 456	81 649
AF31	Titluri de natura datoriei pe termen scurt	72 934	710	70 821	62 401	6 836	1 175	409	329	1 074	870
AF32	Titluri de natura datoriei pe termen lung	181 489	2 247	169 639	56 615	76 537	15 367	21 120	3 221	6 382	80 779
AF4	Credite	308 614	32 993	264 452	18	238 649	25 756	29	10 593	576	256 884
AF41	Credite pe termen scurt	70 541	13 753	56 330	0	52 683	3 618	29	0	458	58 023
AF42	Credite pe termen lung	238 074	19 240	208 123	18	185 965	22 138	1	10 593	119	198 861
AF5	Participații și acțiuni/unități ale fondurilor de investiții	311 897	56 115	35 585	199	3 543	23 193	8 650	88 334	131 863	207 535
AF51	Participații	280 239	53 230	28 965	199	2 900	20 792	5 074	88 328	109 716	197 542
AF511	Acțiuni cotate	48 267	1 064	16 627	0	8	11 993	4 626	22 487	8 090	30 636
AF512	Acțiuni necotate	149 043	16 336	11 675	47	2 891	8 447	290	44 663	76 368	80 808
AF519	Alte participații	82 929	35 831	663	152	1	351	158	21 178	25 258	86 098
AF52	Acțiuni/unități ale fondurilor de investiții	31 658	2 884	6 620	0	643	2 401	3 576	6	22 147	9 993
AF521	Acțiuni sau unități ale fondurilor de piață monetară	360	34	290	0	207	80	2	0	37	0
AF522	Acțiuni/unități ale fondurilor de investiții, altele decât cele de piață monetară	31 298	2 851	6 331	0	436	2 321	3 574	6	22 111	9 993
AF6	Sisteme de asigurări, de pensii și scheme de garanții standardizate	35 448	2 281	4 009	0	363	728	2 918	23	29 135	203
AF61	Provizioane tehnice de asigurări generale	8 975	2 281	3 807	0	161	728	2 918	23	2 864	203
AF62	Drepturi asupra asigurărilor de viață și a rentelor	6 113	0	0	0	0	0	0	0	6 113	0
AF63	Drepturi de pensie	20 157	0	0	0	0	0	0	0	20 157	0
AF64	Drepturi ale fondurilor de pensii asupra administratorilor fondurilor de pensii	0	0	0	0	0	0	0	0	0	0
AF65	Drepturi cuvenite, altele decât pensiile	0	0	0	0	0	0	0	0	0	0
AF66	Provizioane pentru executarea garanțiilor standardizate	202	0	202	0	202	0	0	0	0	0
AF7	Instrumente financiare derivate și opțiuni pe acțiuni ale angajaților	154	0	154	0	47	105	2	0	0	11
AF71	Instrumente financiare derivate	154	0	154	0	47	105	2	0	0	11
AF72	Opțiuni pe acțiuni ale angajaților	0	0	0	0	0	0	0	0	0	0
AF8	Alte conturi de primit/de plătit	651 538	425 969	11 704	5	4 774	4 759	2 166	56 592	157 273	19 771
AF81	Credite comerciale și avansuri	302 911	280 869	2 164	0	2	1 059	1 103	12 284	7 593	6 927
AF89	Alte conturi de primit/de plătit, exclusiv credite comerciale și avansuri	348 627	145 100	9 540	5	4 772	3 700	1 063	44 308	149 680	12 844
	Total	2 021 174	627 582	673 755	159 911	390 540	85 239	38 065	226 195	493 642	643 071

ANGAJAMENTE

Total economie	Societăți nefinanciare	Societăți financiare	Banca centrală	Alte instituții financiare monetare	Alți intermediari financiari	Societăți de asigurare și fonduri de pensii	Administrații publice	Gospodăriile populației și instituții fără scop lucrativ în serviciul gospodăriilor populației	Restul lumii	Instrumente financiare	Coduri SEC2010
S1	S11	S12	S121	S122+S123	S124+S125+S126+S127	S128+S129	S13	S14+S15	S2		
5 259	0	5 259	5 259	0	0	0	0	0	14 795	Aur monetar și DST	AF1
0	0	0	0	0	0	0	0	0	14 723	Aur monetar	AF11
5 259	0	5 259	5 259	0	0	0	0	0	72	Drepturi speciale de tragere	AF12
474 981	0	450 477	133 001	317 476	0	0	24 504	0	41 081	Numerar și depozite	AF2
46 430	0	46 430	46 430	0	0	0	0	0	2 636	Numerar	AF21
201 946	0	177 441	86 561	90 880	0	0	24 504	0	27 955	Depozite transferabile	AF22
226 605	0	226 605	9	226 596	0	0	0	0	10 490	Alte depozite	AF29
209 258	1 057	5 265	0	5 265	0	0	202 936	0	126 814	Titluri de natura datoriei	AF3
11 381	423	34	0	34	0	0	10 924	0	62 422	Titluri de natura datoriei pe termen scurt	AF31
197 877	633	5 232	0	5 232	0	0	192 012	0	64 392	Titluri de natura datoriei pe termen lung	AF32
526 383	300 305	25 373	6 372	200	18 618	183	80 192	120 513	39 115	Credite	AF4
104 481	94 126	3 439	0	0	3 417	22	341	6 574	24 082	Credite pe termen scurt	AF41
421 902	206 179	21 934	6 372	200	15 201	161	79 851	113 938	15 033	Credite pe termen lung	AF42
510 210	369 647	119 699	15 377	42 632	59 271	2 419	9 937	10 926	9 223	Participații și acțiuni/unități ale fondurilor de investiții	AF5
471 312	369 647	80 802	15 377	42 509	20 497	2 419	9 937	10 926	6 469	Participații	AF51
77 377	63 687	13 690	0	13 350	340	0	0	0	1 527	Acțiuni cotate	AF511
229 330	175 783	43 874	0	29 158	12 297	2 419	9 673	0	520	Acțiuni necotate	AF512
164 605	130 177	23 238	15 377	0	7 861	0	264	10 926	4 422	Alte participații	AF519
38 898	0	38 898	0	124	38 774	0	0	0	2 754	Acțiuni/unități ale fondurilor de investiții	AF52
124	0	124	0	124	0	0	0	0	236	Acțiuni sau unități ale fondurilor de piață monetară	AF521
38 774	0	38 774	0	0	38 774	0	0	0	2 517	Acțiuni/unități ale fondurilor de investiții, altele decât cele de piață monetară	AF522
34 016	0	33 814	0	0	0	33 814	202	0	1 635	Sisteme de asigurări, de pensii și scheme de garanții standardizate	AF6
7 544	0	7 544	0	0	0	7 544	0	0	1 635	Provizioane tehnice de asigurări generale	AF61
6 113	0	6 113	0	0	0	6 113	0	0	0	Drepturi asupra asigurărilor de viață și a rentelor	AF62
20 157	0	20 157	0	0	0	20 157	0	0	0	Drepturi de pensie	AF63
0	0	0	0	0	0	0	0	0	0	Drepturi ale fondurilor de pensii asupra administratorilor fondurilor de pensii	AF64
0	0	0	0	0	0	0	0	0	0	Drepturi convenite, altele decât pensiile	AF65
202	0	0	0	0	0	0	202	0	0	Provizioane pentru executarea garanțiilor standardizate	AF66
118	0	118	0	59	58	0	0	0	48	Instrumente financiare derivate și opțiuni pe acțiuni ale angajaților	AF7
118	0	118	0	59	58	0	0	0	48	Instrumente financiare derivate	AF71
0	0	0	0	0	0	0	0	0	0	Opțiuni pe acțiuni ale angajaților	AF72
643 049	559 925	7 217	0	1 110	4 943	1 164	45 862	30 045	28 261	Alte conturi de primit/de plătit	AF8
298 205	279 006	1 521	0	192	1 027	302	11 452	6 226	11 633	Credite comerciale și avansuri	AF81
344 843	280 919	5 695	0	917	3 917	862	34 410	23 819	16 628	Alte conturi de primit/de plătit, exclusiv credite comerciale și avansuri	AF89
2 403 273	1 230 934	647 222	160 008	366 743	82 890	37 580	363 634	161 484	260 972	Total	

Conturile financiare ale anului 2014 – date neconsolidate

Tranzacții (milioane lei)

CREANȚE

Coduri SEC2010	Instrumente financiare	Total economie	Societăți nefinanciare	Societăți financiare	Banca centrală	Alte instituții financiare monetare	Alți intermediari financiari	Societăți de asigurare și fonduri de pensii	Administrații publice	Gospodăriile populației și instituții fără scop lucrativ în serviciul gospodăriilor populației	Restul lumii
		S1	S11	S12	S121	S122+S123	S124+S125+S126+S127	S128+S129	S13	S14+S15	S2
F1	Aur monetar și DST	-50	0	-50	-50	0	0	0	0	0	0
F11	Aur monetar	-0	0	-0	-0	0	0	0	0	0	0
F12	Drepturi speciale de tragere	-50	0	-50	-50	0	0	0	0	0	0
F2	Numerar și depozite	10 002	13 685	-25 856	-17 168	-4 367	-3 383	-938	12 962	9 211	-12 783
F21	Numerar	6 093	2 735	1 407	4	912	550	-58	24	1 927	0
F22	Depozite transferabile	21 748	10 184	-5 942	-954	-3 432	-1 309	-247	11 655	5 850	-12 783
F29	Alte depozite	-17 839	765	-21 321	-16 218	-1 847	-2 623	-632	1 282	1 434	0
F3	Titluri de natura datoriei	30 609	563	28 474	11 577	7 827	4 517	4 554	1 136	435	11 762
F31	Titluri de natura datoriei pe termen scurt	30 335	50	29 883	30 011	-589	739	-278	224	178	130
F32	Titluri de natura datoriei pe termen lung	274	513	-1 409	-18 435	8 416	3 778	4 832	912	257	11 632
F4	Credite	-9 341	2 626	-11 681	-0	-10 549	-1 147	16	-372	85	-23 810
F41	Credite pe termen scurt	-6 630	442	-7 153	0	-7 376	218	5	0	82	114
F42	Credite pe termen lung	-2 711	2 184	-4 527	-0	-3 173	-1 365	11	-372	4	-23 924
F5	Participații și acțiuni/unități ale fondurilor de investiții	-5 107	-715	2 004	5	475	-559	2 083	-298	-6 098	14 637
F51	Participații	-10 824	-1 572	500	5	425	-1 655	1 725	-298	-9 454	16 064
F511	Acțiuni cotate	450	56	451	0	74	-1 477	1 854	0	-57	5 891
F512	Acțiuni necotate	-9 702	-1 765	70	0	351	-154	-128	-407	-7 600	1 506
F519	Alte participații	-1 571	138	-20	5	-0	-24	-2	109	-1 797	8 667
F52	Acțiuni/unități ale fondurilor de investiții	5 717	857	1 504	0	50	1 096	358	0	3 356	-1 427
F521	Acțiuni sau unități ale fondurilor de piață monetară	83	20	47	0	0	45	2	0	16	0
F522	Acțiuni/unități ale fondurilor de investiții, altele decât cele de piață monetară	5 634	837	1 457	0	50	1 051	356	0	3 340	-1 427
F6	Sisteme de asigurări, de pensii și scheme de garanții standardizate	5 534	-284	342	0	115	222	5	5	5 472	85
F61	Provizioane tehnice de asigurări generale	-154	-284	304	0	77	222	5	5	-179	85
F62	Drepturi asupra asigurărilor de viață și a rentelor	244	0	0	0	0	0	0	0	244	0
F63	Drepturi de pensie	5 407	0	0	0	0	0	0	0	5 407	0
F64	Drepturi ale fondurilor de pensii asupra administratorilor fondurilor de pensii	0	0	0	0	0	0	0	0	0	0
F65	Drepturi cuvenite, altele decât pensiile	0	0	0	0	0	0	0	0	0	0
F66	Provizioane pentru executarea garanțiilor standardizate	38	0	38	0	38	0	0	0	0	0
F7	Instrumente financiare derivate și opțiuni pe acțiuni ale angajaților	-3 139	-2 535	-602	0	-511	-83	-8	0	-2	-2 900
F71	Instrumente financiare derivate	-3 139	-2 535	-602	0	-511	-83	-8	0	-2	-2 900
F72	Opțiuni pe acțiuni ale angajaților	0	0	0	0	0	0	0	0	0	0
F8	Alte conturi de primit/de plătit	44 814	29 843	192	1	-571	481	282	4 150	10 629	-1 793
F81	Credite comerciale și avansuri	12 463	10 685	199	0	1	93	105	-316	1 894	-1 664
F89	Alte conturi de primit/de plătit, exclusiv credite comerciale și avansuri	32 351	19 157	-7	1	-572	387	177	4 466	8 734	-128
	Total	73 321	43 182	-7 175	-5 635	-7 582	47	5 994	17 583	19 732	-14 803

ANGAJAMENTE

Total economie	Societăți nefinanciare	Societăți financiare	Banca centrală	Alte instituții financiare monetare	Alți intermediari financiari	Societăți de asigurare și fonduri de pensii	Administrații publice	Gospodăriile populației și instituții fără scop lucrativ în serviciul gospodăriilor populației	Restul lumii	Instrumente financiare	Coduri SEC2010
S1	S11	S12	S121	S122+S123	S124+S125+S126+S127	S128+S129	S13	S14+S15	S2		
0	0	0	0	0	0	0	0	0	-50	Aur monetar și DST	F1
0	0	0	0	0	0	0	0	0	-0	Aur monetar	F11
0	0	0	0	0	0	0	0	0	-50	Drepturi speciale de tragere	F12
10 295	0	5 645	8 560	-2 915	0	0	4 650	0	-13 077	Numerar și depozite	F2
6 065	0	6 065	6 065	0	0	0	0	0	28	Numerar	F21
5 851	0	1 201	2 495	-1 294	0	0	4 650	0	3 113	Depozite transferabile	F22
-1 621	0	-1 621	0	-1 621	0	0	0	0	-16 218	Alte depozite	F29
30 226	37	1 567	0	1 567	0	0	28 622	0	12 144	Titluri de natura datoriei	F3
326	1	8	0	8	0	0	317	0	30 138	Titluri de natura datoriei pe termen scurt	F31
29 900	36	1 559	0	1 559	0	0	28 305	0	-17 994	Titluri de natura datoriei pe termen lung	F32
-36 585	-13 380	-15 669	-15 242	-242	-170	-15	-5 565	-1 971	3 434	Credite	F4
-7 551	-7 576	413	0	-3	401	15	-55	-333	1 035	Credite pe termen scurt	F41
-29 034	-5 804	-16 082	-15 242	-239	-570	-30	-5 510	-1 637	2 398	Credite pe termen lung	F42
10 403	5 992	3 459	109	-1 556	4 483	423	-0	953	-874	Participații și acțiuni/unități ale fondurilor de investiții	F5
6 496	5 992	-448	109	-1 637	656	423	-0	953	-1 256	Participații	F51
6 544	4 948	1 596	0	1 604	-8	0	0	0	-202	Acțiuni cotate	F511
-7 070	-4 377	-2 693	0	-3 240	125	423	-0	0	-1 127	Acțiuni necotate	F512
7 023	5 422	648	109	0	540	0	0	953	73	Alte participații	F519
3 907	0	3 907	0	81	3 826	0	0	0	382	Acțiuni/unități ale fondurilor de investiții	F52
81	0	81	0	81	0	0	0	0	2	Acțiuni sau unități ale fondurilor de piață monetară	F521
3 826	0	3 826	0	0	3 826	0	0	0	380	Acțiuni/unități ale fondurilor de investiții, altele decât cele de piață monetară	F522
5 788	0	5 750	0	0	0	5 750	38	0	-169	Sisteme de asigurări, de pensii și scheme de garanții standardizate	F6
100	0	100	0	0	0	100	0	0	-169	Provizioane tehnice de asigurări generale	F61
244	0	244	0	0	0	244	0	0	0	Drepturi asupra asigurărilor de viață și a rentelor	F62
5 407	0	5 407	0	0	0	5 407	0	0	0	Drepturi de pensie	F63
0	0	0	0	0	0	0	0	0	0	Drepturi ale fondurilor de pensii asupra administratorilor fondurilor de pensii	F64
0	0	0	0	0	0	0	0	0	0	Drepturi convenite, altele decât pensiile	F65
38	0	0	0	0	0	0	38	0	0	Provizioane pentru executarea garanțiilor standardizate	F66
-3 033	-2 624	-409	0	-358	-51	0	0	0	-3 006	Instrumente financiare derivate și opțiuni pe acțiuni ale angajaților	F7
-3 033	-2 624	-409	0	-358	-51	0	0	0	-3 006	Instrumente financiare derivate	F71
0	0	0	0	0	0	0	0	0	0	Opțiuni pe acțiuni ale angajaților	F72
43 036	43 122	-1 009	0	77	-1 197	110	-5 043	5 966	-15	Alte conturi de primit/de plătit	F8
11 768	14 001	81	0	-20	-23	123	-4 041	1 728	-970	Credite comerciale și avansuri	F81
31 267	29 121	-1 089	0	97	-1 174	-12	-1 002	4 238	955	Alte conturi de primit/de plătit, exclusiv credite comerciale și avansuri	F89
60 130	33 146	-666	-6 573	-3 427	3 065	6 269	22 703	4 948	-1 612	Total	
13 191	10 036	-6 509	938	-4 154	-3 018	-275	-5 120	14 784	-13 191	Capacitatea netă (+)/necesarul net (-) de finanțare	B9f

Conturile financiare ale anului 2014 – date neconsolidate

Alte fluxuri economice (milioane lei)

CREANȚE

Coduri SEC2010	Instrumente financiare	Total economie	Societăți nefinanciare	Societăți financiare	Banca centrală	Alte instituții financiare monetare	Alți intermediari financiari	Societăți de asigurare și fonduri de pensii	Administrații publice	Gospodăriile populației și instituții fără scop lucrativ în serviciul gospodăriilor populației	Restul lumii
		S1	S11	S12	S121	S122+S123	S124+S125+S126+S127	S128+S129	S13	S14+S15	S2
F1	Aur monetar și DST	1 692	0	1 692	1 692	0	0	0	0	0	336
F11	Aur monetar	1 696	0	1 696	1 696	0	0	0	0	0	0
F12	Drepturi speciale de tragere	-4	0	-4	-4	0	0	0	0	0	336
F2	Numerar și depozite	2 380	-342	2 044	-342	-3 995	6 299	83	45	633	1 037
F21	Numerar	210	-955	522	0	474	-22	70	-1	645	0
F22	Depozite transferabile	-7 523	567	-8 080	625	-9 978	1 283	-10	-6	-3	11 872
F29	Alte depozite	9 692	46	9 602	-967	5 509	5 038	22	52	-9	-10 835
F3	Titluri de natura datoriei	6 723	920	1 390	3 859	-150	-2 174	-146	0	4 414	5 384
F31	Titluri de natura datoriei pe termen scurt	5 454	349	4 873	5 118	-140	2	-106	0	232	17
F32	Titluri de natura datoriei pe termen lung	1 270	571	-3 484	-1 259	-9	-2 175	-39	0	4 182	5 366
F4	Credite	8 624	3 444	5 171	0	4 917	280	-26	-3	11	4 486
F41	Credite pe termen scurt	3 214	-471	3 709	0	3 844	-121	-15	0	-23	2 876
F42	Credite pe termen lung	5 410	3 915	1 462	0	1 073	401	-11	-3	35	1 609
F5	Participații și acțiuni/unități ale fondurilor de investiții	-13 759	-2 633	-46	12	-3	-612	557	4 441	-15 520	4 030
F51	Participații	-14 206	-2 590	-616	12	-147	-783	302	4 440	-15 440	4 372
F511	Acțiuni cotate	2 032	-707	-8	0	-71	-287	349	1 875	872	-2 284
F512	Acțiuni necotate	-2 517	-1 723	137	0	-78	195	20	70	-1 002	-577
F519	Alte participații	-13 721	-160	-745	12	1	-691	-68	2 495	-15 310	7 233
F52	Acțiuni/unități ale fondurilor de investiții	447	-44	570	0	144	171	255	1	-80	-342
F521	Acțiuni sau unități ale fondurilor de piață monetară	200	-5	230	0	207	23	-0	0	-26	0
F522	Acțiuni/unități ale fondurilor de investiții, altele decât cele de piață monetară	247	-39	340	0	-63	148	255	1	-54	-342
F6	Sisteme de asigurări, de pensii și scheme de garanții standardizate	-410	0	-416	0	0	0	-416	0	6	1
F61	Provizioane tehnice de asigurări generale	-416	0	-416	0	0	0	-416	0	0	1
F62	Drepturi asupra asigurărilor de viață și a rentelor	6	0	0	0	0	0	0	0	6	0
F63	Drepturi de pensie	0	0	0	0	0	0	0	0	0	0
F64	Drepturi ale fondurilor de pensii asupra administratorilor fondurilor de pensii	0	0	0	0	0	0	0	0	0	0
F65	Drepturi cuvenite, altele decât pensiile	0	0	0	0	0	0	0	0	0	0
F66	Provizioane pentru executarea garanțiilor standardizate	0	0	0	0	0	0	0	0	0	0
F7	Instrumente financiare derivate și opțiuni pe acțiuni ale angajaților	3 218	2 535	681	0	540	142	-1	0	2	2 907
F71	Instrumente financiare derivate	3 218	2 535	681	0	540	142	-1	0	2	2 907
F72	Opțiuni pe acțiuni ale angajaților	0	0	0	0	0	0	0	0	0	0
F8	Alte conturi de primit/de plătit	-6 695	-29 560	-1 107	-62	223	-271	-997	351	23 620	758
F81	Credite comerciale și avansuri	-10 497	-5 332	30	0	1	-79	108	-496	-4 700	1 284
F89	Alte conturi de primit/de plătit, exclusiv credite comerciale și avansuri	3 802	-24 228	-1 137	-62	222	-192	-1 105	847	28 320	-526
	Total	1 773	-25 637	9 410	5 159	1 532	3 665	-945	4 834	13 166	18 938

ANGAJAMENTE

Total economie	Societăți nefinanciare	Societăți financiare	Banca centrală	Alte instituții financiare monetare	Alți intermediari financiari	Societăți de asigurare și fonduri de pensii	Administrații publice	Gospodăriile populației și instituții fără scop lucrativ în serviciul gospodăriilor populației	Restul lumii	Instrumente financiare	Coduri SEC2010
S1	S11	S12	S121	S122+S123	S124+S125+S126+S127	S128+S129	S13	S14+S15	S2		
336	0	336	336	0	0	0	0	0	1 692	Aur monetar și DST	F1
0	0	0	0	0	0	0	0	0	1 696	Aur monetar	F11
336	0	336	336	0	0	0	0	0	-4	Drepturi speciale de tragere	F12
5 314	0	5 315	-203	5 518	0	0	-1	0	-1 898	Numerar și depozite	F2
-177	0	-177	-177	0	0	0	0	0	387	Numerar	F21
6 694	0	6 695	5	6 690	0	0	-1	0	-2 345	Depozite transferabile	F22
-1 203	0	-1 203	-32	-1 171	0	0	0	0	60	Alte depozite	F29
7 939	84	1 380	0	1 440	0	-60	6 474	0	4 169	Titluri de natura datoriei	F3
538	174	-13	0	14	0	-28	377	0	4 934	Titluri de natura datoriei pe termen scurt	F31
7 401	-90	1 394	0	1 426	0	-32	6 097	0	-765	Titluri de natura datoriei pe termen lung	F32
4 392	5 077	-769	579	236	-1 437	-147	-269	354	8 717	Credite	F4
2 043	3 140	-1 062	0	3	-919	-147	-1	-34	4 048	Credite pe termen scurt	F41
2 350	1 936	293	579	233	-518	-1	-268	388	4 669	Credite pe termen lung	F42
-9 809	-8 296	4 294	3 035	3 517	-733	-1 526	-39	-5 768	81	Participații și acțiuni/unități ale fondurilor de investiții	F5
-9 539	-8 296	4 564	3 035	3 552	-496	-1 526	-39	-5 768	-295	Participații	F51
37	-3 031	3 068	0	3 110	-16	-26	0	0	-290	Acțiuni cotate	F511
-2 766	-849	-1 835	0	441	-777	-1 500	-81	0	-328	Acțiuni necotate	F512
-6 810	-4 416	3 332	3 035	0	296	0	42	-5 768	323	Alte participații	F519
-271	0	-271	0	-34	-236	0	0	0	376	Acțiuni/unități ale fondurilor de investiții	F52
-34	0	-34	0	-34	0	0	0	0	234	Acțiuni sau unități ale fondurilor de piață monetară	F521
-236	0	-236	0	0	-236	0	0	0	141	Acțiuni/unități ale fondurilor de investiții, altele decât cele de piață monetară	F522
7	0	7	0	0	0	7	0	0	-416	Sisteme de asigurări, de pensii și scheme de garanții standardizate	F6
1	0	1	0	0	0	1	0	0	-416	Provizioane tehnice de asigurări generale	F61
6	0	6	0	0	0	6	0	0	0	Drepturi asupra asigurărilor de viață și a rentelor	F62
0	0	0	0	0	0	0	0	0	0	Drepturi de pensie	F63
0	0	0	0	0	0	0	0	0	0	Drepturi ale fondurilor de pensii asupra administratorilor fondurilor de pensii	F64
0	0	0	0	0	0	0	0	0	0	Drepturi convenite, altele decât pensiile	F65
0	0	0	0	0	0	0	0	0	0	Provizioane pentru executarea garanțiilor standardizate	F66
3 080	2 624	456	0	377	80	0	0	0	3 045	Instrumente financiare derivate și opțiuni pe acțiuni ale angajaților	F7
3 080	2 624	456	0	377	80	0	0	0	3 045	Instrumente financiare derivate	F71
0	0	0	0	0	0	0	0	0	0	Opțiuni pe acțiuni ale angajaților	F72
-7 451	-133	-2 370	0	206	-307	-2 268	-1 828	-3 121	1 514	Alte conturi de primit/de plătit	F8
-10 113	-5 277	-348	0	154	-372	-130	-1 079	-3 410	900	Credite comerciale și avansuri	F81
2 662	5 144	-2 022	0	51	65	-2 139	-749	289	615	Alte conturi de primit/de plătit, exclusiv credite comerciale și avansuri	F89
3 807	-644	8 649	3 747	11 294	-2 397	-3 995	4 338	-8 535	16 904	Total	

Conturile financiare ale anului 2015 – date neconsolidate

Stocuri la sfârșitul perioadei (milioane lei)

CREANȚE

Coduri SEC2010	Instrumente financiare	Total economie	Societăți nefinanciare	Societăți financiare	Banca centrală	Alte instituții financiare monetare	Alți intermediari financiari	Societăți de asigurare și fonduri de pensii	Administrații publice	Gospodăriile populației și instituții fără scop lucrativ în serviciul gospodăriilor populației	Restul lumii
		S1	S11	S12	S121	S122+S123	S124+S125+S126+S127	S128+S129	S13	S14+S15	S2
AF1	Aur monetar și DST	14 719	0	14 719	14 719	0	0	0	0	0	5 663
AF11	Aur monetar	14 670	0	14 670	14 670	0	0	0	0	0	0
AF12	Drepturi speciale de tragere	49	0	49	49	0	0	0	0	0	5 663
AF2	Numerar și depozite	480 526	118 684	113 533	20 400	74 468	15 502	3 164	66 745	181 564	64 804
AF21	Numerar	56 449	13 343	10 366	7	9 531	684	145	175	32 566	0
AF22	Depozite transferabile	240 482	76 548	59 193	10 159	45 499	2 481	1 054	62 976	41 766	9 175
AF29	Alte depozite	183 594	28 794	43 974	10 235	19 438	12 337	1 964	3 595	107 232	55 629
AF3	Titluri de natura datoriei	270 493	3 493	255 213	126 002	82 755	19 494	26 961	4 507	7 280	82 966
AF31	Titluri de natura datoriei pe termen scurt	69 754	1 542	67 007	59 356	5 328	1 679	645	814	391	69
AF32	Titluri de natura datoriei pe termen lung	200 738	1 951	188 206	66 646	77 427	17 815	26 317	3 693	6 889	82 897
AF4	Credite	322 106	47 334	261 647	7	234 714	26 638	288	12 467	659	247 051
AF41	Credite pe termen scurt	64 653	18 777	45 405	0	41 452	3 923	30	0	470	58 996
AF42	Credite pe termen lung	257 453	28 557	216 242	7	193 262	22 715	259	12 467	189	188 055
AF5	Participații și acțiuni/unități ale fondurilor de investiții	303 016	52 678	36 774	186	3 144	24 783	8 661	87 796	125 769	221 117
AF51	Participații	268 012	49 068	27 505	186	2 579	20 368	4 373	87 777	103 662	211 697
AF511	Acțiuni cotate	41 158	1 031	14 817	0	314	10 574	3 929	19 195	6 116	28 792
AF512	Acțiuni necotate	144 317	15 702	11 719	19	2 038	9 355	308	45 802	71 093	85 909
AF519	Alte participații	82 537	32 335	970	167	227	439	136	22 780	26 453	96 996
AF52	Acțiuni/unități ale fondurilor de investiții	35 004	3 610	9 269	0	565	4 415	4 289	19	22 107	9 420
AF521	Acțiuni sau unități ale fondurilor de piață monetară	166	21	121	0	18	102	0	0	24	0
AF522	Acțiuni/unități ale fondurilor de investiții, altele decât cele de piață monetară	34 838	3 589	9 148	0	547	4 313	4 289	19	22 083	9 420
AF6	Sisteme de asigurări, de pensii și scheme de garanții standardizate	41 884	2 587	4 638	0	425	776	3 437	123	34 537	178
AF61	Provizioane tehnice de asigurări generale	9 102	2 587	4 379	0	166	776	3 437	123	2 013	178
AF62	Drepturi asupra asigurărilor de viață și a rentelor	6 598	0	0	0	0	0	0	0	6 598	0
AF63	Drepturi de pensie	25 926	0	0	0	0	0	0	0	25 926	0
AF64	Drepturi ale fondurilor de pensii asupra administratorilor fondurilor de pensii	0	0	0	0	0	0	0	0	0	0
AF65	Drepturi convenite, altele decât pensiile	0	0	0	0	0	0	0	0	0	0
AF66	Provizioane pentru executarea garanțiilor standardizate	259	0	259	0	259	0	0	0	0	0
AF7	Instrumente financiare derivate și opțiuni pe acțiuni ale angajaților	746	41	589	0	500	81	8	0	116	7
AF71	Instrumente financiare derivate	712	41	589	0	500	81	8	0	82	7
AF72	Opțiuni pe acțiuni ale angajaților	34	0	0	0	0	0	0	0	34	0
AF8	Alte conturi de primit/de plătit	633 992	388 655	13 039	1	6 068	4 946	2 024	66 170	166 128	24 722
AF81	Credite comerciale și avansuri	269 623	249 047	2 322	0	13	1 159	1 151	13 676	4 578	7 705
AF89	Alte conturi de primit/de plătit, exclusiv credite comerciale și avansuri	364 368	139 608	10 716	1	6 055	3 787	874	52 494	161 550	17 017
	Total	2 067 482	613 472	700 152	161 314	402 074	92 220	44 543	237 807	516 051	646 509

ANGAJAMENTE

Total economie	Societăți nefinanciare	Societăți financiare	Banca centrală	Alte instituții financiare monetare	Alți intermediari financiari	Societăți de asigurare și fonduri de pensii	Administrații publice	Gospodăriile populației și instituții fără scop lucrativ în serviciul gospodăriilor populației	Restul lumii	Instrumente financiare	Coduri SEC2010
S1	S11	S12	S121	S122+S123	S124+S125+S126+S127	S128+S129	S13	S14+S15	S2		
5 663	0	5 663	5 663	0	0	0	0	0	14 719	Aur monetar și DST	AF1
0	0	0	0	0	0	0	0	0	14 670	Aur monetar	AF11
5 663	0	5 663	5 663	0	0	0	0	0	49	Drepturi speciale de tragere	AF12
499 101	0	469 614	140 581	329 033	0	0	29 487	0	46 229	Numerar și depozite	AF2
53 593	0	53 593	53 593	0	0	0	0	0	2 856	Numerar	AF21
222 614	0	193 127	76 881	116 246	0	0	29 487	0	27 043	Depozite transferabile	AF22
222 894	0	222 894	10 106	212 787	0	0	0	0	16 330	Alte depozite	AF29
219 911	1 192	3 496	0	3 468	29	0	215 223	0	133 548	Titluri de natura datoriei	AF3
10 335	222	325	0	325	0	0	9 788	0	59 488	Titluri de natura datoriei pe termen scurt	AF31
209 577	971	3 172	0	3 143	29	0	205 434	0	74 059	Titluri de natura datoriei pe termen lung	AF32
533 076	310 656	21 938	553	380	20 758	247	76 070	124 413	36 081	Credite	AF4
108 367	97 235	3 885	0	3	3 865	17	133	7 114	15 281	Credite pe termen scurt	AF41
424 708	213 420	18 053	553	377	16 893	230	75 937	117 299	20 800	Credite pe termen lung	AF42
512 274	365 601	126 569	16 286	46 013	61 231	3 039	11 530	8 574	11 859	Participații și acțiuni/unități ale fondurilor de investiții	AF5
471 503	365 601	85 798	16 286	45 888	20 585	3 039	11 530	8 574	8 206	Participații	AF51
68 018	51 784	16 235	0	15 896	339	0	0	0	1 932	Acțiuni cotate	AF511
228 848	173 583	43 941	0	29 992	10 910	3 039	11 324	0	1 377	Acțiuni necotate	AF512
174 636	140 234	25 622	16 286	0	9 336	0	206	8 574	4 897	Alte participații	AF519
40 771	0	40 771	0	126	40 646	0	0	0	3 653	Acțiuni/unități ale fondurilor de investiții	AF52
126	0	126	0	126	0	0	0	0	40	Acțiuni sau unități ale fondurilor de piață monetară	AF521
40 646	0	40 646	0	0	40 646	0	0	0	3 613	Acțiuni/unități ale fondurilor de investiții, altele decât cele de piață monetară	AF522
40 292	0	40 033	0	0	0	40 033	259	0	1 770	Sisteme de asigurări, de pensii și scheme de garanții standardizate	AF6
7 510	0	7 510	0	0	0	7 510	0	0	1 770	Provizioane tehnice de asigurări generale	AF61
6 598	0	6 598	0	0	0	6 598	0	0	0	Drepturi asupra asigurărilor de viață și a rentelor	AF62
25 926	0	25 926	0	0	0	25 926	0	0	0	Drepturi de pensie	AF63
0	0	0	0	0	0	0	0	0	0	Drepturi ale fondurilor de pensii asupra administratorilor fondurilor de pensii	AF64
0	0	0	0	0	0	0	0	0	0	Drepturi convenite, altele decât pensiile	AF65
259	0	0	0	0	0	0	259	0	0	Provizioane pentru executarea garanțiilor standardizate	AF66
728	194	426	0	324	89	14	0	108	25	Instrumente financiare derivate și opțiuni pe acțiuni ale angajaților	AF7
694	194	392	0	290	89	14	0	108	25	Instrumente financiare derivate	AF71
34	0	34	0	34	0	0	0	0	0	Opțiuni pe acțiuni ale angajaților	AF72
625 167	553 008	5 964	0	916	3 981	1 067	47 420	18 775	33 547	Alte conturi de primit/de plătit	AF8
266 080	250 748	1 359	0	95	913	350	11 218	2 756	11 248	Credite comerciale și avansuri	AF81
359 086	302 260	4 605	0	821	3 067	716	36 202	16 019	22 299	Alte conturi de primit/de plătit, exclusiv credite comerciale și avansuri	AF89
2 436 213	1 230 651	673 703	163 082	380 135	86 087	44 400	379 988	151 870	277 778	Total	

Conturile financiare ale anului 2015 – date neconsolidate

Tranzacții (milioane lei)

CREANȚE

Coduri SEC2010	Instrumente financiare	Total economie	Societăți nefinanciare	Societăți financiare	Banca centrală	Alte instituții financiare monetare	Alți intermediari financiari	Societăți de asigurare și fonduri de pensii	Administrații publice	Gospodăriile populației și instituții fără scop lucrativ în serviciul gospodăriilor populației	Restul lumii
		S1	S11	S12	S121	S122+S123	S124+S125+S126+S127	S128+S129	S13	S14+S15	S2
F1	Aur monetar și DST	-27	0	-27	-27	0	0	0	0	0	0
F11	Aur monetar	-0	0	-0	-0	0	0	0	0	0	0
F12	Drepturi speciale de tragere	-27	0	-27	-27	0	0	0	0	0	0
F2	Numerar și depozite	23 188	19 581	-7 259	-5 607	-309	-2 187	844	-849	11 716	-7 741
F21	Numerar	7 374	4 335	320	-0	649	-454	125	-28	2 748	0
F22	Depozite transferabile	14 119	19 225	-13 044	-3 249	-10 314	-303	822	-519	8 457	-7 741
F29	Alte depozite	1 696	-3 979	5 465	-2 357	9 356	-1 430	-103	-303	512	0
F3	Titluri de natura datoriei	17 573	230	16 584	3 564	3 946	4 076	4 998	957	-199	-119
F31	Titluri de natura datoriei pe termen scurt	-2 122	-12	-2 874	-2 202	-1 267	472	123	485	278	-810
F32	Titluri de natura datoriei pe termen lung	19 695	241	19 458	5 766	5 213	3 605	4 875	472	-477	690
F4	Credite	13 961	7 773	4 408	-0	3 677	722	10	1 770	10	-12 353
F41	Credite pe termen scurt	-7	1 072	-1 082	0	-1 125	40	3	0	3	525
F42	Credite pe termen lung	13 969	6 701	5 491	-0	4 802	682	7	1 770	6	-12 878
F5	Participații și acțiuni/unități ale fondurilor de investiții	-9 657	-4 710	1 129	2	-396	112	1 411	-642	-5 434	13 105
F51	Participații	-12 731	-5 274	-1 076	2	-538	-325	-215	-642	-5 740	13 306
F511	Acțiuni cotate	-2 389	-24	-782	0	-111	-519	-152	0	-1 583	-178
F512	Acțiuni necotate	-9 012	-1 431	-333	-0	-454	160	-39	-291	-6 958	4 116
F519	Alte participații	-1 330	-3 819	39	2	27	34	-25	-351	2 802	9 367
F52	Acțiuni/unități ale fondurilor de investiții	3 074	565	2 205	0	142	437	1 625	0	305	-201
F521	Acțiuni sau unități ale fondurilor de piață monetară	-5	-13	19	0	0	21	-2	0	-11	0
F522	Acțiuni/unități ale fondurilor de investiții, altele decât cele de piață monetară	3 079	577	2 185	0	142	415	1 628	0	317	-201
F6	Sisteme de asigurări, de pensii și scheme de garanții standardizate	6 096	215	635	0	62	47	527	100	5 146	-12
F61	Provizioane tehnice de asigurări generale	-212	215	579	0	5	47	527	100	-1 105	-12
F62	Drepturi asupra asigurărilor de viață și a rentelor	483	0	0	0	0	0	0	0	483	0
F63	Drepturi de pensie	5 768	0	0	0	0	0	0	0	5 768	0
F64	Drepturi ale fondurilor de pensii asupra administratorilor fondurilor de pensii	0	0	0	0	0	0	0	0	0	0
F65	Drepturi cuvenite, altele decât pensiile	0	0	0	0	0	0	0	0	0	0
F66	Provizioane pentru executarea garanțiilor standardizate	57	0	57	0	57	0	0	0	0	0
F7	Instrumente financiare derivate și opțiuni pe acțiuni ale angajaților	-2 352	-1 956	-331	0	-90	-223	-18	0	-65	-2 081
F71	Instrumente financiare derivate	-2 353	-1 956	-331	0	-90	-223	-18	0	-65	-2 081
F72	Opțiuni pe acțiuni ale angajaților	0	0	0	0	0	0	0	0	0	0
F8	Alte conturi de primit/de plătit	24 372	8 053	1 130	-5	1 242	-23	-84	8 647	6 542	2 459
F81	Credite comerciale și avansuri	-3 931	-4 931	261	0	12	178	71	1 441	-700	162
F89	Alte conturi de primit/de plătit, exclusiv credite comerciale și avansuri	28 303	12 984	870	-5	1 230	-201	-154	7 206	7 243	2 297
	Total	73 154	29 185	16 270	-2 072	8 131	2 523	7 688	9 983	17 716	-6 743

ANGAJAMENTE

Total economie	Societăți nefinanciare	Societăți financiare	Banca centrală	Alte instituții financiare monetare	Alți intermediari financiari	Societăți de asigurare și fonduri de pensii	Administrații publice	Gospodăriile populației și instituții fără scop lucrativ în serviciul gospodăriilor populației	Restul lumii	Instrumente financiare	Coduri SEC2010
S1	S11	S12	S121	S122+S123	S124+S125+S126+S127	S128+S129	S13	S14+S15	S2		
0	0	0	0	0	0	0	0	0	-27	Aur monetar și DST	F1
0	0	0	0	0	0	0	0	0	-0	Aur monetar	F11
0	0	0	0	0	0	0	0	0	-27	Drepturi speciale de tragere	F12
19 289	0	14 306	3 866	10 440	0	0	4 983	0	-3 842	Numerar și depozite	F2
7 393	0	7 393	7 393	0	0	0	0	0	-19	Numerar	F21
9 294	0	4 311	-14 011	18 323	0	0	4 983	0	-2 916	Depozite transferabile	F22
2 602	0	2 602	10 485	-7 883	0	0	0	0	-906	Alte depozite	F29
13 740	143	153	0	137	16	0	13 444	0	3 713	Titluri de natura datoriei	F3
-715	-10	228	0	228	0	0	-933	0	-2 217	Titluri de natura datoriei pe termen scurt	F31
14 455	153	-75	0	-91	16	0	14 377	0	5 930	Titluri de natura datoriei pe termen lung	F32
-4 321	-2 470	-3 420	-6 130	-40	2 675	74	-4 294	5 862	5 929	Credite	F4
-283	-889	580	-2	-0	573	9	-215	241	800	Credite pe termen scurt	F41
-4 037	-1 580	-4 000	-6 128	-40	2 103	66	-4 079	5 622	5 128	Credite pe termen lung	F42
3 199	-399	3 197	-400	1 411	2 146	40	-48	448	249	Participații și acțiuni/unități ale fondurilor de investiții	F5
1 279	-399	1 278	-400	1 409	228	40	-48	448	-705	Participații	F51
-2 431	-3 665	1 234	0	1 267	-34	0	0	0	-136	Acțiuni cotate	F511
-4 275	-4 199	-28	0	142	-210	40	-48	0	-621	Acțiuni necotate	F512
7 985	7 465	72	-400	0	472	0	0	448	52	Alte participații	F519
1 919	0	1 919	0	2	1 918	0	0	0	954	Acțiuni/unități ale fondurilor de investiții	F52
2	0	2	0	2	0	0	0	0	-6	Acțiuni sau unități ale fondurilor de piață monetară	F521
1 918	0	1 918	0	0	1 918	0	0	0	960	Acțiuni/unități ale fondurilor de investiții, altele decât cele de piață monetară	F522
5 921	0	5 865	0	0	0	5 865	57	0	162	Sisteme de asigurări, de pensii și scheme de garanții standardizate	F6
-387	0	-387	0	0	0	-387	0	0	162	Provizioane tehnice de asigurări generale	F61
483	0	483	0	0	0	483	0	0	0	Drepturi asupra asigurărilor de viață și a rentelor	F62
5 768	0	5 768	0	0	0	5 768	0	0	0	Drepturi de pensie	F63
0	0	0	0	0	0	0	0	0	0	Drepturi ale fondurilor de pensii asupra administratorilor fondurilor de pensii	F64
0	0	0	0	0	0	0	0	0	0	Drepturi convenite, altele decât pensiile	F65
57	0	0	0	0	0	0	57	0	0	Provizioane pentru executarea garanțiilor standardizate	F66
-2 223	-1 681	-512	0	-411	-111	11	0	-30	-2 211	Instrumente financiare derivate și opțiuni pe acțiuni ale angajaților	F7
-2 223	-1 681	-512	0	-412	-111	11	0	-30	-2 211	Instrumente financiare derivate	F71
0	0	0	0	0	0	0	0	0	0	Opțiuni pe acțiuni ale angajaților	F72
22 392	21 764	-1 002	0	-140	-735	-126	1 421	209	4 439	Alte conturi de primit/de plătit	F8
-2 732	-1 463	-46	0	-10	-89	53	-299	-924	-1 036	Credite comerciale și avansuri	F81
25 124	23 227	-956	0	-130	-646	-179	1 720	1 134	5 475	Alte conturi de primit/de plătit, exclusiv credite comerciale și avansuri	F89
57 998	17 357	18 589	-2 664	11 397	3 992	5 864	15 563	6 490	8 413	Total	
15 157	11 829	-2 319	592	-3 266	-1 468	1 823	-5 580	11 226	-15 157	Capacitatea netă (+)/necesarul net (-) de finanțare	B9f

Conturile financiare ale anului 2015 – date neconsolidate

Alte fluxuri economice (milioane lei)

CREANȚE

Coduri SEC2010	Instrumente financiare	Total economie	Societăți nefinanciare	Societăți financiare	Banca centrală	Alte instituții financiare monetare	Alți intermediari financiari	Societăți de asigurare și fonduri de pensii	Administrații publice	Gospodăriile populației și instituții fără scop lucrativ în serviciul gospodăriilor populației	Restul lumii
		S1	S11	S12	S121	S122+S123	S124+S125+S126+S127	S128+S129	S13	S14+S15	S2
F1	Aur monetar și DST	-49	0	-49	-49	0	0	0	0	0	404
F11	Aur monetar	-53	0	-53	-53	0	0	0	0	0	0
F12	Drepturi speciale de tragere	4	0	4	4	0	0	0	0	0	404
F2	Numerar și depozite	13 034	-8 165	18 198	130	14 986	3 534	-451	491	2 509	787
F21	Numerar	9	-2 092	62	-25	178	-81	-10	-0	2 039	0
F22	Depozite transferabile	3 824	-3 987	7 235	-2 004	8 499	929	-189	414	162	9 555
F29	Alte depozite	9 202	-2 085	10 901	2 159	6 309	2 685	-252	77	308	-8 768
F3	Titluri de natura datoriei	-1 503	306	-1 831	3 421	-4 564	-1 124	435	0	23	1 436
F31	Titluri de natura datoriei pe termen scurt	-1 057	844	-940	-844	-241	32	113	0	-961	9
F32	Titluri de natura datoriei pe termen lung	-446	-538	-891	4 265	-4 323	-1 156	322	0	984	1 428
F4	Credite	-469	6 568	-7 214	-12	-7 611	160	249	104	73	2 521
F41	Credite pe termen scurt	-5 880	3 952	-9 842	0	-10 106	266	-2	0	9	449
F42	Credite pe termen lung	5 411	2 616	2 628	-12	2 495	-106	251	104	64	2 072
F5	Participații și acțiuni/unități ale fondurilor de investiții	776	1 272	60	-15	-4	1 479	-1 399	104	-660	477
F51	Participații	504	1 112	-383	-15	217	-98	-487	91	-315	849
F511	Acțiuni cotate	-4 720	-9	-1 028	0	417	-900	-545	-3 292	-391	-1 667
F512	Acțiuni necotate	4 286	797	376	-28	-399	747	56	1 430	1 683	985
F519	Alte participații	938	324	268	13	199	54	3	1 953	-1 607	1 531
F52	Acțiuni/unități ale fondurilor de investiții	272	161	444	0	-221	1 577	-913	13	-346	-372
F521	Acțiuni sau unități ale fondurilor de piață monetară	-190	0	-189	0	-189	1	0	0	-1	-0
F522	Acțiuni/unități ale fondurilor de investiții, altele decât cele de piață monetară	461	161	633	0	-31	1 577	-913	13	-345	-372
F6	Sisteme de asigurări, de pensii și scheme de garanții standardizate	341	91	-7	0	0	1	-8	0	256	-13
F61	Provizioane tehnice de asigurări generale	339	91	-7	0	0	1	-8	0	254	-13
F62	Drepturi asupra asigurărilor de viață și a rentelor	2	0	0	0	0	0	0	0	2	0
F63	Drepturi de pensie	0	0	0	0	0	0	0	0	0	0
F64	Drepturi ale fondurilor de pensii asupra administratorilor fondurilor de pensii	0	0	0	0	0	0	0	0	0	0
F65	Drepturi cuvenite, altele decât pensiile	0	0	0	0	0	0	0	0	0	0
F66	Provizioane pentru executarea garanțiilor standardizate	0	0	0	0	0	0	0	0	0	0
F7	Instrumente financiare derivate și opțiuni pe acțiuni ale angajaților	2 943	1 998	766	0	543	199	24	0	180	2 078
F71	Instrumente financiare derivate	2 910	1 998	766	0	543	199	24	0	147	2 078
F72	Opțiuni pe acțiuni ale angajaților	33	0	0	0	0	0	0	0	33	0
F8	Alte conturi de primit/de plătit	-41 919	-45 367	204	0	52	210	-59	931	2 313	2 491
F81	Credite comerciale și avansuri	-29 357	-26 891	-103	0	-2	-78	-23	-49	-2 315	615
F89	Alte conturi de primit/de plătit, exclusiv credite comerciale și avansuri	-12 562	-18 476	307	0	53	288	-35	980	4 628	1 876
	Total	-26 846	-43 296	10 127	3 475	3 403	4 458	-1 209	1 630	4 694	10 181

ANGAJAMENTE

Total economie	Societăți nefinanciare	Societăți financiare	Banca centrală	Alte instituții financiare monetare	Alți intermediari financiari	Societăți de asigurare și fonduri de pensii	Administrații publice	Gospodăriile populației și instituții fără scop lucrativ în serviciul gospodăriilor populației	Restul lumii	Instrumente financiare	Coduri SEC2010
S1	S11	S12	S121	S122+S123	S124+S125+S126+S127	S128+S129	S13	S14+S15	S2		
404	0	404	404	0	0	0	0	0	-49	Aur monetar și DST	F1
0	0	0	0	0	0	0	0	0	-53	Aur monetar	F11
404	0	404	404	0	0	0	0	0	4	Drepturi speciale de tragere	F12
4 831	0	4 831	3 714	1 117	0	0	0	0	8 990	Numerar și depozite	F2
-230	0	-230	-230	0	0	0	0	0	239	Numerar	F21
11 375	0	11 374	4 332	7 043	0	0	0	0	2 004	Depozite transferabile	F22
-6 313	0	-6 313	-388	-5 926	0	0	0	0	6 747	Alte depozite	F29
-3 086	-7	-1 922	0	-1 935	13	0	-1 157	0	3 020	Titluri de natura datoriei	F3
-331	-191	63	0	63	0	0	-203	0	-717	Titluri de natura datoriei pe termen scurt	F31
-2 755	185	-1 985	0	-1 998	13	0	-955	0	3 737	Titluri de natura datoriei pe termen lung	F32
11 014	12 820	-15	310	220	-535	-11	171	-1 962	-8 963	Credite	F4
4 170	3 998	-134	2	3	-125	-14	7	299	-9 601	Credite pe termen scurt	F41
6 844	8 822	119	309	217	-410	3	165	-2 261	639	Credite pe termen lung	F42
-1 134	-3 647	3 672	1 309	1 970	-187	580	1 641	-2 800	2 388	Participații și acțiuni/unități ale fondurilor de investiții	F5
-1 088	-3 647	3 718	1 309	1 970	-141	580	1 641	-2 800	2 442	Participații	F51
-6 927	-8 238	1 311	0	1 278	33	-0	0	0	541	Acțiuni cotate	F511
3 793	1 999	95	0	691	-1 177	580	1 699	0	1 478	Acțiuni necotate	F512
2 046	2 592	2 313	1 309	0	1 003	0	-58	-2 800	423	Alte participații	F519
-46	0	-46	0	-0	-46	0	0	0	-54	Acțiuni/unități ale fondurilor de investiții	F52
-0	0	-0	0	-0	0	0	0	0	-190	Acțiuni sau unități ale fondurilor de piață monetară	F521
-46	0	-46	0	0	-46	0	0	0	135	Acțiuni/unități ale fondurilor de investiții, altele decât cele de piață monetară	F522
355	0	355	0	0	0	355	0	0	-27	Sisteme de asigurări, de pensii și scheme de garanții standardizate	F6
353	0	353	0	0	0	353	0	0	-27	Provizioane tehnice de asigurări generale	F61
2	0	2	0	0	0	2	0	0	0	Drepturi asupra asigurărilor de viață și a rentelor	F62
0	0	0	0	0	0	0	0	0	0	Drepturi de pensie	F63
0	0	0	0	0	0	0	0	0	0	Drepturi ale fondurilor de pensii asupra administratorilor fondurilor de pensii	F64
0	0	0	0	0	0	0	0	0	0	Drepturi convenite, altele decât pensiile	F65
0	0	0	0	0	0	0	0	0	0	Provizioane pentru executarea garanțiilor standardizate	F66
2 832	1 875	820	0	676	141	2	0	138	2 189	Instrumente financiare derivate și opțiuni pe acțiuni ale angajaților	F7
2 799	1 875	786	0	643	141	2	0	138	2 189	Instrumente financiare derivate	F71
33	0	33	0	33	0	0	0	0	0	Opțiuni pe acțiuni ale angajaților	F72
-40 274	-28 680	-251	0	-53	-228	30	137	-11 479	847	Alte conturi de primit/de plătit	F8
-29 393	-26 795	-117	0	-88	-25	-5	65	-2 546	651	Credite comerciale și avansuri	F81
-10 881	-1 886	-134	0	34	-203	34	72	-8 934	196	Alte conturi de primit/de plătit, exclusiv credite comerciale și avansuri	F89
-25 058	-17 639	7 893	5 737	1 995	-795	956	792	-16 104	8 394	Total	

Conturile financiare ale sectoarelor instituționale,
2011 – 2015

ECONOMIA NAȚIONALĂ (S.1)

STOC FINAL, CREANȚE (milioane lei; date neconsolidate)

		2011	2012	2013	2014	2015
AF1	Aur monetar și DST	19 473	19 107	13 153	14 795	14 719
AF11	Aur monetar	17 503	18 600	13 028	14 723	14 670
AF12	Drepturi speciale de tragere	1 971	506	125	72	49
AF2	Numerar și depozite	386 151	414 836	431 923	444 304	480 526
AF21	Numerar	37 010	39 175	42 763	49 067	56 449
AF22	Depozite transferabile	184 436	209 635	208 315	222 540	240 482
AF29	Alte depozite	164 705	166 026	180 844	172 697	183 594
AF3	Titluri de natura datoriei	203 326	201 059	217 091	254 423	270 493
AF31	Titluri de natura datoriei pe termen scurt	57 273	60 692	37 145	72 934	69 754
AF32	Titluri de natura datoriei pe termen lung	146 054	140 368	179 946	181 489	200 738
AF4	Credite	307 976	305 206	309 332	308 614	322 106
AF41	Credite pe termen scurt	75 689	75 148	73 957	70 541	64 653
AF42	Credite pe termen lung	232 286	230 058	235 375	238 074	257 453
AF5	Participații și acțiuni/unități ale fondurilor de investiții	285 772	334 833	330 763	311 897	303 016
AF51	Participații	272 031	313 303	305 269	280 239	268 012
AF511	Acțiuni cotate	29 736	34 501	45 786	48 267	41 158
AF512	Acțiuni necotate	146 515	174 783	161 263	149 043	144 317
AF519	Alte participații	95 780	104 019	98 221	82 929	82 537
AF52	Acțiuni/unități ale fondurilor de investiții	13 741	21 530	25 494	31 658	35 004
AF521	Acțiuni sau unități ale fondurilor de piață monetară	3 829	17	77	360	166
AF522	Acțiuni/unități ale fondurilor de investiții, altele decât cele de piață monetară	9 913	21 513	25 417	31 298	34 838
AF6	Sisteme de asigurări, de pensii și scheme de garanții standardizate	20 365	24 835	30 323	35 448	41 884
AF61	Provizioane tehnice de asigurări generale	8 746	9 086	9 545	8 975	9 102
AF62	Drepturi asupra asigurărilor de viață și a rentelor	4 678	5 384	5 863	6 113	6 598
AF63	Drepturi de pensie	6 852	10 236	14 751	20 157	25 926
AF64	Drepturi ale fondurilor de pensii asupra administratorilor fondurilor de pensii	0	0	0	0	0
AF65	Drepturi cuvenite, altele decât pensiile	0	0	0	0	0
AF66	Provizioane pentru executarea garanțiilor standardizate	89	128	164	202	259
AF7	Instrumente financiare derivate și opțiuni pe acțiuni ale angajaților	88	98	75	154	746
AF71	Instrumente financiare derivate	88	98	75	154	712
AF72	Opțiuni pe acțiuni ale angajaților	0	0	0	0	34
AF8	Alte conturi de primit/de plătit	509 424	562 710	613 420	651 538	633 992
AF81	Credite comerciale și avansuri	326 316	341 068	300 945	302 911	269 623
AF89	Alte conturi de primit/de plătit, exclusiv credite comerciale și avansuri	183 108	221 642	312 474	348 627	364 368
	Total	1 732 576	1 862 684	1 946 079	2 021 174	2 067 482

STOC FINAL, ANGAJAMENTE (milioane lei; date neconsolidate)

2011	2012	2013	2014	2015		
5 050	5 089	4 923	5 259	5 663	Aur monetar și DST	AF1
0	0	0	0	0	Aur monetar	AF11
5 050	5 089	4 923	5 259	5 663	Drepturi speciale de tragere	AF12
400 433	408 640	459 372	474 981	499 101	Numerar și depozite	AF2
34 249	36 035	40 542	46 430	53 593	Numerar	AF21
163 783	165 005	189 401	201 946	222 614	Depozite transferabile	AF22
202 400	207 599	229 429	226 605	222 894	Alte depozite	AF29
113 683	146 575	171 093	209 258	219 911	Titluri de natura datoriei	AF3
38 780	28 250	10 518	11 381	10 335	Titluri de natura datoriei pe termen scurt	AF31
74 903	118 325	160 576	197 877	209 577	Titluri de natura datoriei pe termen lung	AF32
607 626	616 082	558 576	526 383	533 076	Credite	AF4
75 583	80 664	109 990	104 481	108 367	Credite pe termen scurt	AF41
532 043	535 418	448 586	421 902	424 708	Credite pe termen lung	AF42
436 579	502 734	509 615	510 210	512 274	Participații și acțiuni/unități ale fondurilor de investiții	AF5
423 045	472 354	474 354	471 312	471 503	Participații	AF51
51 744	55 079	70 796	77 377	68 018	Acțiuni cotate	AF511
223 599	257 959	239 166	229 330	228 848	Acțiuni necotate	AF512
147 702	159 316	164 392	164 605	174 636	Alte participații	AF519
13 534	30 381	35 261	38 898	40 771	Acțiuni/unități ale fondurilor de investiții	AF52
3 807	18	77	124	126	Acțiuni sau unități ale fondurilor de piață monetară	AF521
9 727	30 363	35 184	38 774	40 646	Acțiuni/unități ale fondurilor de investiții, altele decât cele de piață monetară	AF522
18 569	22 720	28 221	34 016	40 292	Sisteme de asigurări, de pensii și scheme de garanții standardizate	AF6
6 950	6 972	7 443	7 544	7 510	Provizioane tehnice de asigurări generale	AF61
4 678	5 384	5 863	6 113	6 598	Drepturi asupra asigurărilor de viață și a rentelor	AF62
6 852	10 236	14 751	20 157	25 926	Drepturi de pensie	AF63
0	0	0	0	0	Drepturi ale fondurilor de pensii asupra administratorilor fondurilor de pensii	AF64
0	0	0	0	0	Drepturi cuvenite, altele decât pensiile	AF65
89	128	164	202	259	Provizioane pentru executarea garanțiilor standardizate	AF66
86	102	71	118	728	Instrumente financiare derivate și opțiuni pe acțiuni ale angajaților	AF7
86	102	71	118	694	Instrumente financiare derivate	AF71
0	0	0	0	34	Opțiuni pe acțiuni ale angajaților	AF72
503 910	555 607	607 464	643 049	625 167	Alte conturi de primit/de plătit	AF8
324 459	338 367	296 550	298 205	266 080	Credite comerciale și avansuri	AF81
179 451	217 240	310 915	344 843	359 086	Alte conturi de primit/de plătit, exclusiv credite comerciale și avansuri	AF89
2 085 936	2 257 549	2 339 336	2 403 273	2 436 213	Total	

ECONOMIA NAȚIONALĂ (S.1)

TRANZACȚII, CREAȚE (milioane lei; date neconsolidate)

		2011	2012	2013	2014	2015
F1	Aur monetar și DST	-1 443	-1 525	-369	-50	-27
F11	Aur monetar	0	0	0	0	0
F12	Drepturi speciale de tragere	-1 443	-1 525	-369	-50	-27
F2	Numerar și depozite	9 317	37 629	23 301	10 002	23 188
F21	Numerar	4 378	3 199	4 412	6 093	7 374
F22	Depozite transferabile	1 443	30 218	4 675	21 748	14 119
F29	Alte depozite	3 496	4 213	14 213	-17 839	1 696
F3	Titluri de natura datoriei	35 197	-6 488	13 394	30 609	17 573
F31	Titluri de natura datoriei pe termen scurt	-34 009	906	-24 310	30 335	-2 122
F32	Titluri de natura datoriei pe termen lung	69 206	-7 394	37 704	274	19 695
F4	Credite	12 309	-1 263	-5 226	-9 341	13 961
F41	Credite pe termen scurt	10 210	1 400	-7 438	-6 630	-7
F42	Credite pe termen lung	2 100	-2 662	2 212	-2 711	13 969
F5	Participații și acțiuni/unități ale fondurilor de investiții	27 006	31 948	1 413	-5 107	-9 657
F51	Participații	24 929	27 188	-1 012	-10 824	-12 731
F511	Acțiuni cotate	-3 472	-781	846	450	-2 389
F512	Acțiuni necotate	12 857	19 797	-4 642	-9 702	-9 012
F519	Alte participații	15 544	8 172	2 784	-1 571	-1 330
F52	Acțiuni/unități ale fondurilor de investiții	2 077	4 760	2 425	5 717	3 074
F521	Acțiuni sau unități ale fondurilor de piață monetară	618	-2 212	60	83	-5
F522	Acțiuni/unități ale fondurilor de investiții, altele decât cele de piață monetară	1 459	6 972	2 365	5 634	3 079
F6	Sisteme de asigurări, de pensii și scheme de garanții standardizate	3 056	4 432	5 461	5 534	6 096
F61	Provizioane tehnice de asigurări generale	453	303	432	-154	-212
F62	Drepturi asupra asigurărilor de viață și a rentelor	383	706	479	244	483
F63	Drepturi de pensie	2 192	3 384	4 515	5 407	5 768
F64	Drepturi ale fondurilor de pensii asupra administratorilor fondurilor de pensii	0	0	0	0	0
F65	Drepturi cuvenite, altele decât pensiile	0	0	0	0	0
F66	Provizioane pentru executarea garanțiilor standardizate	28	39	36	38	57
F7	Instrumente financiare derivate și opțiuni pe acțiuni ale angajaților	-2 638	-1 246	-2 067	-3 139	-2 352
F71	Instrumente financiare derivate	-2 638	-1 246	-2 067	-3 139	-2 353
F72	Opțiuni pe acțiuni ale angajaților	0	0	0	0	0
F8	Alte conturi de primit/de plătit	74 977	57 731	47 583	44 814	24 372
F81	Credite comerciale și avansuri	36 855	30 081	-43 097	12 463	-3 931
F89	Alte conturi de primit/de plătit, exclusiv credite comerciale și avansuri	38 122	27 651	90 680	32 351	28 303
	Total	157 781	121 220	83 491	73 321	73 154

TRANZACȚII, ANGAJAMENTE (milioane lei; date neconsolidate)

2011	2012	2013	2014	2015		
0	0	0	0	0	Aur monetar și DST	F1
0	0	0	0	0	Aur monetar	F11
0	0	0	0	0	Drepturi speciale de tragere	F12
27 058	8 710	9 361	10 295	19 289	Numerar și depozite	F2
4 297	1 612	4 415	6 065	7 393	Numerar	F21
7 758	2 369	18 625	5 851	9 294	Depozite transferabile	F22
15 003	4 729	-13 679	-1 621	2 602	Alte depozite	F29
25 744	31 757	24 355	30 226	13 740	Titluri de natura datoriei	F3
3 234	-8 739	-17 321	326	-715	Titluri de natura datoriei pe termen scurt	F31
22 510	40 496	41 676	29 900	14 455	Titluri de natura datoriei pe termen lung	F32
23 532	-9 128	-21 940	-36 585	-4 321	Credite	F4
13 141	2 541	-5 875	-7 551	-283	Credite pe termen scurt	F41
10 392	-11 669	-16 064	-29 034	-4 037	Credite pe termen lung	F42
32 849	36 929	14 076	10 403	3 199	Participații și acțiuni/unități ale fondurilor de investiții	F5
31 546	32 427	11 448	6 496	1 279	Participații	F51
-667	1 592	4 628	6 544	-2 431	Acțiuni cotate	F511
13 209	18 853	-4 253	-7 070	-4 275	Acțiuni necotate	F512
19 004	11 982	11 073	7 023	7 985	Alte participații	F519
1 304	4 503	2 629	3 907	1 919	Acțiuni/unități ale fondurilor de investiții	F52
618	-2 185	60	81	2	Acțiuni sau unități ale fondurilor de piață monetară	F521
686	6 687	2 569	3 826	1 918	Acțiuni/unități ale fondurilor de investiții, altele decât cele de piață monetară	F522
2 771	4 151	5 500	5 788	5 921	Sisteme de asigurări, de pensii și scheme de garanții standardizate	F6
168	22	470	100	-387	Provizioane tehnice de asigurări generale	F61
383	706	479	244	483	Drepturi asupra asigurărilor de viață și a rentelor	F62
2 192	3 384	4 515	5 407	5 768	Drepturi de pensie	F63
0	0	0	0	0	Drepturi ale fondurilor de pensii asupra administratorilor fondurilor de pensii	F64
0	0	0	0	0	Drepturi cuvenite, altele decât pensiile	F65
28	39	36	38	57	Provizioane pentru executarea garanțiilor standardizate	F66
-3 020	-2 070	-1 918	-3 033	-2 223	Instrumente financiare derivate și opțiuni pe acțiuni ale angajaților	F7
-3 020	-2 070	-1 918	-3 033	-2 223	Instrumente financiare derivate	F71
0	0	0	0	0	Opțiuni pe acțiuni ale angajaților	F72
76 777	59 075	46 036	43 036	22 392	Alte conturi de primit/de plătit	F8
40 458	32 607	-46 100	11 768	-2 732	Credite comerciale și avansuri	F81
36 319	26 468	92 136	31 267	25 124	Alte conturi de primit/de plătit, exclusiv credite comerciale și avansuri	F89
185 711	129 425	75 471	60 130	57 998	Total	
-27 930	-8 205	8 019	13 191	15 157	Capacitatea netă (+)/necesarul net (-) de finanțare	B9f

ECONOMIA NAȚIONALĂ (S.1)

ALTE FLUXURI ECONOMICE, CREANȚE (milioane lei; date neconsolidate)

		2011	2012	2013	2014	2015
F1	Aur monetar și DST	2 460	1 158	-5 586	1 692	-49
F11	Aur monetar	2 452	1 098	-5 573	1 696	-53
F12	Drepturi speciale de tragere	8	60	-13	-4	4
F2	Numerar și depozite	426	-8 945	-6 214	2 380	13 034
F21	Numerar	268	-1 034	-824	210	9
F22	Depozite transferabile	4 896	-5 019	-5 995	-7 523	3 824
F29	Alte depozite	-4 738	-2 891	605	9 692	9 202
F3	Titluri de natura datoriei	5 674	4 220	2 638	6 723	-1 503
F31	Titluri de natura datoriei pe termen scurt	2 053	2 513	763	5 454	-1 057
F32	Titluri de natura datoriei pe termen lung	3 621	1 708	1 875	1 270	-446
F4	Credite	4 494	-1 507	9 352	8 624	-469
F41	Credite pe termen scurt	2 911	-1 941	6 246	3 214	-5 880
F42	Credite pe termen lung	1 583	434	3 106	5 410	5 411
F5	Participații și acțiuni/unități ale fondurilor de investiții	-34 893	17 112	-5 483	-13 759	776
F51	Participații	-34 278	14 084	-7 022	-14 206	504
F511	Acțiuni cotate	10 045	5 546	10 438	2 032	-4 720
F512	Acțiuni necotate	-42 300	8 470	-8 878	-2 517	4 286
F519	Alte participații	-2 022	67	-8 582	-13 721	938
F52	Acțiuni/unități ale fondurilor de investiții	-615	3 029	1 539	447	272
F521	Acțiuni sau unități ale fondurilor de piață monetară	25	-1 599	0	200	-190
F522	Acțiuni/unități ale fondurilor de investiții, altele decât cele de piață monetară	-640	4 628	1 539	247	461
F6	Sisteme de asigurări, de pensii și scheme de garanții standardizate	-55	38	27	-410	341
F61	Provizioane tehnice de asigurări generale	-55	38	27	-416	339
F62	Drepturi asupra asigurărilor de viață și a rentelor	0	0	0	6	2
F63	Drepturi de pensie	0	0	0	0	0
F64	Drepturi ale fondurilor de pensii asupra administratorilor fondurilor de pensii	0	0	0	0	0
F65	Drepturi cuvenite, altele decât pensiile	0	0	0	0	0
F66	Provizioane pentru executarea garanțiilor standardizate	0	0	0	0	0
F7	Instrumente financiare derivate și opțiuni pe acțiuni ale angajaților	1 535	1 256	2 044	3 218	2 943
F71	Instrumente financiare derivate	1 535	1 256	2 044	3 218	2 910
F72	Opțiuni pe acțiuni ale angajaților	0	0	0	0	33
F8	Alte conturi de primit/de plătit	-38 013	-4 445	3 126	-6 695	-41 919
F81	Credite comerciale și avansuri	-85 525	-15 329	2 974	-10 497	-29 357
F89	Alte conturi de primit/de plătit, exclusiv credite comerciale și avansuri	47 513	10 884	152	3 802	-12 562
	Total	-58 372	8 888	-96	1 773	-26 846

ALTE FLUXURI ECONOMICE, ANGAJAMENTE (milioane lei; date neconsolidate)

2011	2012	2013	2014	2015		
140	39	-166	336	404	Aur monetar și DST	F1
0	0	0	0	0	Aur monetar	F11
140	39	-166	336	404	Drepturi speciale de tragere	F12
-2 503	-503	41 372	5 314	4 831	Numerar și depozite	F2
-9	174	92	-177	-230	Numerar	F21
-2 879	-1 147	5 770	6 694	11 375	Depozite transferabile	F22
384	469	35 509	-1 203	-6 313	Alte depozite	F29
1 320	1 135	163	7 939	-3 086	Titluri de natura datoriei	F3
105	-1 791	-411	538	-331	Titluri de natura datoriei pe termen scurt	F31
1 215	2 926	574	7 401	-2 755	Titluri de natura datoriei pe termen lung	F32
-1 444	17 583	-35 566	4 392	11 014	Credite	F4
-2 051	2 540	35 201	2 043	4 170	Credite pe termen scurt	F41
607	15 043	-70 768	2 350	6 844	Credite pe termen lung	F42
-32 424	29 226	-7 196	-9 809	-1 134	Participații și acțiuni/unități ale fondurilor de investiții	F5
-31 869	16 882	-9 448	-9 539	-1 088	Participații	F51
10 216	1 744	11 088	37	-6 927	Acțiuni cotate	F511
-43 657	15 507	-14 539	-2 766	3 793	Acțiuni necotate	F512
1 573	-368	-5 996	-6 810	2 046	Alte participații	F519
-556	12 344	2 252	-271	-46	Acțiuni/unități ale fondurilor de investiții	F52
7	-1 605	0	-34	0	Acțiuni sau unități ale fondurilor de piață monetară	F521
-562	13 949	2 252	-236	-46	Acțiuni/unități ale fondurilor de investiții, altele decât cele de piață monetară	F522
0	0	1	7	355	Sisteme de asigurări, de pensii și scheme de garanții standardizate	F6
0	0	1	1	353	Provizioane tehnice de asigurări generale	F61
0	0	0	6	2	Drepturi asupra asigurărilor de viață și a rentelor	F62
0	0	0	0	0	Drepturi de pensie	F63
0	0	0	0	0	Drepturi ale fondurilor de pensii asupra administratorilor fondurilor de pensii	F64
0	0	0	0	0	Drepturi convenite, altele decât pensiile	F65
0	0	0	0	0	Provizioane pentru executarea garanțiilor standardizate	F66
1 918	2 085	1 887	3 080	2 832	Instrumente financiare derivate și opțiuni pe acțiuni ale angajaților	F7
1 918	2 085	1 887	3 080	2 799	Instrumente financiare derivate	F71
0	0	0	0	33	Opțiuni pe acțiuni ale angajaților	F72
-40 318	-7 378	5 821	-7 451	-40 274	Alte conturi de primit/de plătit	F8
-87 320	-18 700	4 283	-10 113	-29 393	Credite comerciale și avansuri	F81
47 001	11 321	1 538	2 662	-10 881	Alte conturi de primit/de plătit, exclusiv credite comerciale și avansuri	F89
-73 313	42 187	6 316	3 807	-25 058	Total	

SOCIETĂȚI NEFINANCIARE (S.11)

STOC FINAL, CREANȚE (milioane lei; date neconsolidate)

		2011	2012	2013	2014	2015
AF1	Aur monetar și DST	0	0	0	0	0
AF11	Aur monetar	0	0	0	0	0
AF12	Drepturi speciale de tragere	0	0	0	0	0
AF2	Numerar și depozite	98 067	86 777	93 926	107 268	118 684
AF21	Numerar	7 389	9 658	9 320	11 100	13 343
AF22	Depozite transferabile	59 396	47 421	50 559	61 310	76 548
AF29	Alte depozite	31 282	29 698	34 046	34 858	28 794
AF3	Titluri de natura datoriei	6 661	3 924	1 474	2 957	3 493
AF31	Titluri de natura datoriei pe termen scurt	2 814	2 325	311	710	1 542
AF32	Titluri de natura datoriei pe termen lung	3 847	1 599	1 163	2 247	1 951
AF4	Credite	26 273	24 480	26 923	32 993	47 334
AF41	Credite pe termen scurt	12 229	12 225	13 783	13 753	18 777
AF42	Credite pe termen lung	14 044	12 255	13 140	19 240	28 557
AF5	Participații și acțiuni/unități ale fondurilor de investiții	58 116	58 753	59 463	56 115	52 678
AF51	Participații	56 723	57 150	57 392	53 230	49 068
AF511	Acțiuni cotate	3 882	3 027	1 716	1 064	1 031
AF512	Acțiuni necotate	16 755	14 217	19 824	16 336	15 702
AF519	Alte participații	36 085	39 907	35 853	35 831	32 335
AF52	Acțiuni/unități ale fondurilor de investiții	1 394	1 603	2 071	2 884	3 610
AF521	Acțiuni sau unități ale fondurilor de piață monetară	778	8	18	34	21
AF522	Acțiuni/unități ale fondurilor de investiții, altele decât cele de piață monetară	616	1 595	2 053	2 851	3 589
AF6	Sisteme de asigurări, de pensii și scheme de garanții standardizate	2 958	2 985	2 565	2 281	2 587
AF61	Provizioane tehnice de asigurări generale	2 958	2 985	2 565	2 281	2 587
AF62	Drepturi asupra asigurărilor de viață și a rentelor	0	0	0	0	0
AF63	Drepturi de pensie	0	0	0	0	0
AF64	Drepturi ale fondurilor de pensii asupra administratorilor fondurilor de pensii	0	0	0	0	0
AF65	Drepturi cuvenite, altele decât pensiile	0	0	0	0	0
AF66	Provizioane pentru executarea garanțiilor standardizate	0	0	0	0	0
AF7	Instrumente financiare derivate și opțiuni pe acțiuni ale angajaților	0	0	0	0	41
AF71	Instrumente financiare derivate	0	0	0	0	41
AF72	Opțiuni pe acțiuni ale angajaților	0	0	0	0	0
AF8	Alte conturi de primit/de plătit	424 092	457 358	425 686	425 969	388 655
AF81	Credite comerciale și avansuri	299 835	314 222	275 516	280 869	249 047
AF89	Alte conturi de primit/de plătit, exclusiv credite comerciale și avansuri	124 257	143 136	150 171	145 100	139 608
	Total	616 168	634 277	610 037	627 582	613 472

STOC FINAL, ANGAJAMENTE (milioane lei; date neconsolidate)

2011	2012	2013	2014	2015		
0	0	0	0	0	Aur monetar și DST	AF1
0	0	0	0	0	Aur monetar	AF11
0	0	0	0	0	Drepturi speciale de tragere	AF12
0	0	0	0	0	Numerar și depozite	AF2
0	0	0	0	0	Numerar	AF21
0	0	0	0	0	Depozite transferabile	AF22
0	0	0	0	0	Alte depozite	AF29
2 371	857	936	1 057	1 192	Titluri de natura datoriei	AF3
2 054	64	249	423	222	Titluri de natura datoriei pe termen scurt	AF31
316	793	687	633	971	Titluri de natura datoriei pe termen lung	AF32
293 794	309 162	308 609	300 305	310 656	Credite	AF4
62 124	69 524	98 562	94 126	97 235	Credite pe termen scurt	AF41
231 670	239 638	210 047	206 179	213 420	Credite pe termen lung	AF42
324 223	369 178	371 951	369 647	365 601	Participații și acțiuni/unități ale fondurilor de investiții	AF5
324 223	369 178	371 951	369 647	365 601	Participații	AF51
36 518	46 691	61 770	63 687	51 784	Acțiuni cotate	AF511
176 566	203 746	181 010	175 783	173 583	Acțiuni necotate	AF512
111 139	118 741	129 171	130 177	140 234	Alte participații	AF519
0	0	0	0	0	Acțiuni/unități ale fondurilor de investiții	AF52
0	0	0	0	0	Acțiuni sau unități ale fondurilor de piață monetară	AF521
0	0	0	0	0	Acțiuni/unități ale fondurilor de investiții, altele decât cele de piață monetară	AF522
0	0	0	0	0	Sisteme de asigurări, de pensii și scheme de garanții standardizate	AF6
0	0	0	0	0	Provizioane tehnice de asigurări generale	AF61
0	0	0	0	0	Drepturi asupra asigurărilor de viață și a rentelor	AF62
0	0	0	0	0	Drepturi de pensie	AF63
0	0	0	0	0	Drepturi ale fondurilor de pensii asupra administratorilor fondurilor de pensii	AF64
0	0	0	0	0	Drepturi convenite, altele decât pensiile	AF65
0	0	0	0	0	Provizioane pentru executarea garanțiilor standardizate	AF66
0	0	0	0	194	Instrumente financiare derivate și opțiuni pe acțiuni ale angajaților	AF7
0	0	0	0	194	Instrumente financiare derivate	AF71
0	0	0	0	0	Opțiuni pe acțiuni ale angajaților	AF72
436 308	474 370	516 936	559 925	553 008	Alte conturi de primit/de plătit	AF8
291 534	306 870	270 281	279 006	250 748	Credite comerciale și avansuri	AF81
144 774	167 500	246 654	280 919	302 260	Alte conturi de primit/de plătit, exclusiv credite comerciale și avansuri	AF89
1 056 695	1 153 567	1 198 432	1 230 934	1 230 651	Total	

SOCIETĂȚI NEFINANCIARE (S.11)

TRANZACȚII, CREAȚE (milioane lei; date neconsolidate)

		2011	2012	2013	2014	2015
F1	Aur monetar și DST	0	0	0	0	0
F11	Aur monetar	0	0	0	0	0
F12	Drepturi speciale de tragere	0	0	0	0	0
F2	Numerar și depozite	7 763	3 315	9 611	13 685	19 581
F21	Numerar	-52	2 270	418	2 735	4 335
F22	Depozite transferabile	8 484	2 857	4 992	10 184	19 225
F29	Alte depozite	-668	-1 812	4 201	765	-3 979
F3	Titluri de natura datoriei	1 863	-1 478	-3 003	563	230
F31	Titluri de natura datoriei pe termen scurt	741	948	-2 348	50	-12
F32	Titluri de natura datoriei pe termen lung	1 122	-2 426	-655	513	241
F4	Credite	1 957	-52	1 966	2 626	7 773
F41	Credite pe termen scurt	792	-167	530	442	1 072
F42	Credite pe termen lung	1 164	115	1 437	2 184	6 701
F5	Participații și acțiuni/unități ale fondurilor de investiții	21 914	10 061	4 912	-715	-4 710
F51	Participații	21 733	9 706	4 526	-1 572	-5 274
F511	Acțiuni cotate	-87	-129	91	56	-24
F512	Acțiuni necotate	3 032	2 531	6 192	-1 765	-1 431
F519	Alte participații	18 788	7 304	-1 756	138	-3 819
F52	Acțiuni/unități ale fondurilor de investiții	181	354	386	857	565
F521	Acțiuni sau unități ale fondurilor de piață monetară	135	-572	10	20	-13
F522	Acțiuni/unități ale fondurilor de investiții, altele decât cele de piață monetară	46	926	376	837	577
F6	Sisteme de asigurări, de pensii și scheme de garanții standardizate	98	27	-420	-284	215
F61	Provizioane tehnice de asigurări generale	98	27	-420	-284	215
F62	Drepturi asupra asigurărilor de viață și a rentelor	0	0	0	0	0
F63	Drepturi de pensie	0	0	0	0	0
F64	Drepturi ale fondurilor de pensii asupra administratorilor fondurilor de pensii	0	0	0	0	0
F65	Drepturi cuvenite, altele decât pensiile	0	0	0	0	0
F66	Provizioane pentru executarea garanțiilor standardizate	0	0	0	0	0
F7	Instrumente financiare derivate și opțiuni pe acțiuni ale angajaților	-999	-887	-1 520	-2 535	-1 956
F71	Instrumente financiare derivate	-999	-887	-1 520	-2 535	-1 956
F72	Opțiuni pe acțiuni ale angajaților	0	0	0	0	0
F8	Alte conturi de primit/de plătit	60 927	44 854	-34 915	29 843	8 053
F81	Credite comerciale și avansuri	33 815	30 157	-40 688	10 685	-4 931
F89	Alte conturi de primit/de plătit, exclusiv credite comerciale și avansuri	27 112	14 697	5 773	19 157	12 984
	Total	93 523	55 840	-23 367	43 182	29 185

TRANZACȚII, ANGAJAMENTE (milioane lei; date neconsolidate)

2011	2012	2013	2014	2015		
0	0	0	0	0	Aur monetar și DST	F1
0	0	0	0	0	Aur monetar	F11
0	0	0	0	0	Drepturi speciale de tragere	F12
0	0	0	0	0	Numerar și depozite	F2
0	0	0	0	0	Numerar	F21
0	0	0	0	0	Depozite transferabile	F22
0	0	0	0	0	Alte depozite	F29
1 936	463	38	37	143	Titluri de natura datoriei	F3
1 834	-3	185	1	-10	Titluri de natura datoriei pe termen scurt	F31
101	466	-147	36	153	Titluri de natura datoriei pe termen lung	F32
12 144	2 402	-5 993	-13 380	-2 470	Credite	F4
9 341	5 038	-6 563	-7 576	-889	Credite pe termen scurt	F41
2 803	-2 637	571	-5 804	-1 580	Credite pe termen lung	F42
29 073	33 433	7 866	5 992	-399	Participații și acțiuni/unități ale fondurilor de investiții	F5
29 073	33 433	7 866	5 992	-399	Participații	F51
589	1 082	4 419	4 948	-3 665	Acțiuni cotate	F511
12 801	19 422	-7 021	-4 377	-4 199	Acțiuni necotate	F512
15 683	12 928	10 468	5 422	7 465	Alte participații	F519
0	0	0	0	0	Acțiuni/unități ale fondurilor de investiții	F52
0	0	0	0	0	Acțiuni sau unități ale fondurilor de piață monetară	F521
0	0	0	0	0	Acțiuni/unități ale fondurilor de investiții, altele decât cele de piață monetară	F522
0	0	0	0	0	Sisteme de asigurări, de pensii și scheme de garanții standardizate	F6
0	0	0	0	0	Provizioane tehnice de asigurări generale	F61
0	0	0	0	0	Drepturi asupra asigurărilor de viață și a rentelor	F62
0	0	0	0	0	Drepturi de pensie	F63
0	0	0	0	0	Drepturi ale fondurilor de pensii asupra administratorilor fondurilor de pensii	F64
0	0	0	0	0	Drepturi convenite, altele decât pensiile	F65
0	0	0	0	0	Provizioane pentru executarea garanțiilor standardizate	F66
-1 311	-997	-1 339	-2 624	-1 681	Instrumente financiare derivate și opțiuni pe acțiuni ale angajaților	F7
-1 311	-997	-1 339	-2 624	-1 681	Instrumente financiare derivate	F71
0	0	0	0	0	Opțiuni pe acțiuni ale angajaților	F72
68 386	53 282	40 904	43 122	21 764	Alte conturi de primit/de plătit	F8
36 736	32 590	-39 188	14 001	-1 463	Credite comerciale și avansuri	F81
31 649	20 692	80 092	29 121	23 227	Alte conturi de primit/de plătit, exclusiv credite comerciale și avansuri	F89
110 228	88 582	41 475	33 146	17 357	Total	
-16 705	-32 742	-64 843	10 036	11 829	Capacitatea netă (+)/necesarul net (-) de finanțare	B9f

SOCIETĂȚI NEFINANCIARE (S.11)

ALTE FLUXURI ECONOMICE, CREANȚE (milioane lei; date neconsolidate)

		2011	2012	2013	2014	2015
F1	Aur monetar și DST	0	0	0	0	0
F11	Aur monetar	0	0	0	0	0
F12	Drepturi speciale de tragere	0	0	0	0	0
F2	Numerar și depozite	9 743	-14 605	-2 462	-342	-8 165
F21	Numerar	-9	-2	-755	-955	-2 092
F22	Depozite transferabile	9 732	-14 831	-1 854	567	-3 987
F29	Alte depozite	20	228	147	46	-2 085
F3	Titluri de natura datoriei	1 839	-1 259	553	920	306
F31	Titluri de natura datoriei pe termen scurt	335	-1 437	333	349	844
F32	Titluri de natura datoriei pe termen lung	1 504	178	219	571	-538
F4	Credite	-248	-1 741	476	3 444	6 568
F41	Credite pe termen scurt	-60	163	1 028	-471	3 952
F42	Credite pe termen lung	-189	-1 904	-552	3 915	2 616
F5	Participații și acțiuni/unități ale fondurilor de investiții	-5 828	-9 424	-4 203	-2 633	1 272
F51	Participații	-5 781	-9 279	-4 284	-2 590	1 112
F511	Acțiuni cotate	3 697	-727	-1 402	-707	-9
F512	Acțiuni necotate	-13 585	-5 069	-585	-1 723	797
F519	Alte participații	4 107	-3 483	-2 297	-160	324
F52	Acțiuni/unități ale fondurilor de investiții	-47	-145	82	-44	161
F521	Acțiuni sau unități ale fondurilor de piață monetară	0	-198	0	-5	0
F522	Acțiuni/unități ale fondurilor de investiții, altele decât cele de piață monetară	-47	53	82	-39	161
F6	Sisteme de asigurări, de pensii și scheme de garanții standardizate	0	0	0	0	91
F61	Provizioane tehnice de asigurări generale	0	0	0	0	91
F62	Drepturi asupra asigurărilor de viață și a rentelor	0	0	0	0	0
F63	Drepturi de pensie	0	0	0	0	0
F64	Drepturi ale fondurilor de pensii asupra administratorilor fondurilor de pensii	0	0	0	0	0
F65	Drepturi cuvenite, altele decât pensiile	0	0	0	0	0
F66	Provizioane pentru executarea garanțiilor standardizate	0	0	0	0	0
F7	Instrumente financiare derivate și opțiuni pe acțiuni ale angajaților	999	887	1 520	2 535	1 998
F71	Instrumente financiare derivate	999	887	1 520	2 535	1 998
F72	Opțiuni pe acțiuni ale angajaților	0	0	0	0	0
F8	Alte conturi de primit/de plătit	-39 175	-11 589	3 243	-29 560	-45 367
F81	Credite comerciale și avansuri	-90 585	-15 770	1 982	-5 332	-26 891
F89	Alte conturi de primit/de plătit, exclusiv credite comerciale și avansuri	51 410	4 181	1 262	-24 228	-18 476
	Total	-32 671	-37 731	-873	-25 637	-43 296

ALTE FLUXURI ECONOMICE, ANGAJAMENTE (milioane lei; date neconsolidate)

2011	2012	2013	2014	2015		
0	0	0	0	0	Aur monetar și DST	F1
0	0	0	0	0	Aur monetar	F11
0	0	0	0	0	Drepturi speciale de tragere	F12
0	0	0	0	0	Numerar și depozite	F2
0	0	0	0	0	Numerar	F21
0	0	0	0	0	Depozite transferabile	F22
0	0	0	0	0	Alte depozite	F29
52	-1 977	41	84	-7	Titluri de natura datoriei	F3
44	-1 987	0	174	-191	Titluri de natura datoriei pe termen scurt	F31
8	11	41	-90	185	Titluri de natura datoriei pe termen lung	F32
2 559	12 966	5 440	5 077	12 820	Credite	F4
-1 730	2 362	35 601	3 140	3 998	Credite pe termen scurt	F41
4 289	10 605	-30 161	1 936	8 822	Credite pe termen lung	F42
-22 083	11 522	-5 093	-8 296	-3 647	Participații și acțiuni/unități ale fondurilor de investiții	F5
-22 083	11 522	-5 093	-8 296	-3 647	Participații	F51
4 217	9 091	10 659	-3 031	-8 238	Acțiuni cotate	F511
-26 124	7 757	-15 715	-849	1 999	Acțiuni necotate	F512
-177	-5 326	-37	-4 416	2 592	Alte participații	F519
0	0	0	0	0	Acțiuni/unități ale fondurilor de investiții	F52
0	0	0	0	0	Acțiuni sau unități ale fondurilor de piață monetară	F521
0	0	0	0	0	Acțiuni/unități ale fondurilor de investiții, altele decât cele de piață monetară	F522
0	0	0	0	0	Sisteme de asigurări, de pensii și scheme de garanții standardizate	F6
0	0	0	0	0	Provizioane tehnice de asigurări generale	F61
0	0	0	0	0	Drepturi asupra asigurărilor de viață și a rentelor	F62
0	0	0	0	0	Drepturi de pensie	F63
0	0	0	0	0	Drepturi ale fondurilor de pensii asupra administratorilor fondurilor de pensii	F64
0	0	0	0	0	Drepturi cuvenite, altele decât pensiile	F65
0	0	0	0	0	Provizioane pentru executarea garanțiilor standardizate	F66
1 311	997	1 339	2 624	1 875	Instrumente financiare derivate și opțiuni pe acțiuni ale angajaților	F7
1 311	997	1 339	2 624	1 875	Instrumente financiare derivate	F71
0	0	0	0	0	Opțiuni pe acțiuni ale angajaților	F72
-43 037	-15 219	1 661	-133	-28 680	Alte conturi de primit/de plătit	F8
-90 561	-17 253	2 599	-5 277	-26 795	Credite comerciale și avansuri	F81
47 524	2 034	-938	5 144	-1 886	Alte conturi de primit/de plătit, exclusiv credite comerciale și avansuri	F89
-61 198	8 290	3 389	-644	-17 639	Total	

BANCA CENTRALĂ (S.121)

STOC FINAL, CREANȚE (milioane lei; date neconsolidate)

		2011	2012	2013	2014	2015
AF1	Aur monetar și DST	19 473	19 107	13 153	14 795	14 719
AF11	Aur monetar	17 503	18 600	13 028	14 723	14 670
AF12	Drepturi speciale de tragere	1 971	506	125	72	49
AF2	Numerar și depozite	32 235	53 510	43 387	25 877	20 400
AF21	Numerar	24	25	28	31	7
AF22	Depozite transferabile	6 374	33 099	15 741	15 412	10 159
AF29	Alte depozite	25 837	20 386	27 619	10 434	10 235
AF3	Titluri de natura datoriei	115 921	96 832	103 581	119 016	126 002
AF31	Titluri de natura datoriei pe termen scurt	31 186	36 676	27 272	62 401	59 356
AF32	Titluri de natura datoriei pe termen lung	84 735	60 157	76 309	56 615	66 646
AF4	Credite	19	19	18	18	7
AF41	Credite pe termen scurt	0	0	0	0	0
AF42	Credite pe termen lung	19	19	18	18	7
AF5	Participații și acțiuni/unități ale fondurilor de investiții	180	184	181	199	186
AF51	Participații	180	184	181	199	186
AF511	Acțiuni cotate	0	0	0	0	0
AF512	Acțiuni necotate	46	48	46	47	19
AF519	Alte participații	134	136	135	152	167
AF52	Acțiuni/unități ale fondurilor de investiții	0	0	0	0	0
AF521	Acțiuni sau unități ale fondurilor de piață monetară	0	0	0	0	0
AF522	Acțiuni/unități ale fondurilor de investiții, altele decât cele de piață monetară	0	0	0	0	0
AF6	Sisteme de asigurări, de pensii și scheme de garanții standardizate	0	0	0	0	0
AF61	Provizioane tehnice de asigurări generale	0	0	0	0	0
AF62	Drepturi asupra asigurărilor de viață și a rentelor	0	0	0	0	0
AF63	Drepturi de pensie	0	0	0	0	0
AF64	Drepturi ale fondurilor de pensii asupra administratorilor fondurilor de pensii	0	0	0	0	0
AF65	Drepturi cuvenite, altele decât pensiile	0	0	0	0	0
AF66	Provizioane pentru executarea garanțiilor standardizate	0	0	0	0	0
AF7	Instrumente financiare derivate și opțiuni pe acțiuni ale angajaților	0	0	0	0	0
AF71	Instrumente financiare derivate	0	0	0	0	0
AF72	Opțiuni pe acțiuni ale angajaților	0	0	0	0	0
AF8	Alte conturi de primit/de plătit	0	0	66	5	1
AF81	Credite comerciale și avansuri	0	0	0	0	0
AF89	Alte conturi de primit/de plătit, exclusiv credite comerciale și avansuri	0	0	66	5	1
	Total	167 828	169 652	160 386	159 911	161 314

STOC FINAL, ANGAJAMENTE (milioane lei; date neconsolidate)

2011	2012	2013	2014	2015		
5 050	5 089	4 923	5 259	5 663	Aur monetar și DST	AF1
0	0	0	0	0	Aur monetar	AF11
5 050	5 089	4 923	5 259	5 663	Drepturi speciale de tragere	AF12
101 804	109 683	124 644	133 001	140 581	Numerar și depozite	AF2
34 249	36 035	40 542	46 430	53 593	Numerar	AF21
67 523	73 616	84 061	86 561	76 881	Depozite transferabile	AF22
31	31	41	9	10 106	Alte depozite	AF29
0	0	0	0	0	Titluri de natura datoriei	AF3
0	0	0	0	0	Titluri de natura datoriei pe termen scurt	AF31
0	0	0	0	0	Titluri de natura datoriei pe termen lung	AF32
44 205	38 352	21 035	6 372	553	Credite	AF4
0	0	0	0	0	Credite pe termen scurt	AF41
44 205	38 352	21 035	6 372	553	Credite pe termen lung	AF42
18 446	18 845	12 233	15 377	16 286	Participații și acțiuni/unități ale fondurilor de investiții	AF5
18 446	18 845	12 233	15 377	16 286	Participații	AF51
0	0	0	0	0	Acțiuni cotate	AF511
0	0	0	0	0	Acțiuni necotate	AF512
18 446	18 845	12 233	15 377	16 286	Alte participații	AF519
0	0	0	0	0	Acțiuni/unități ale fondurilor de investiții	AF52
0	0	0	0	0	Acțiuni sau unități ale fondurilor de piață monetară	AF521
0	0	0	0	0	Acțiuni/unități ale fondurilor de investiții, altele decât cele de piață monetară	AF522
0	0	0	0	0	Sisteme de asigurări, de pensii și scheme de garanții standardizate	AF6
0	0	0	0	0	Provizioane tehnice de asigurări generale	AF61
0	0	0	0	0	Drepturi asupra asigurărilor de viață și a rentelor	AF62
0	0	0	0	0	Drepturi de pensie	AF63
0	0	0	0	0	Drepturi ale fondurilor de pensii asupra administratorilor fondurilor de pensii	AF64
0	0	0	0	0	Drepturi cuvenite, altele decât pensiile	AF65
0	0	0	0	0	Provizioane pentru executarea garanțiilor standardizate	AF66
0	0	0	0	0	Instrumente financiare derivate și opțiuni pe acțiuni ale angajaților	AF7
0	0	0	0	0	Instrumente financiare derivate	AF71
0	0	0	0	0	Opțiuni pe acțiuni ale angajaților	AF72
0	0	0	0	0	Alte conturi de primit/de plătit	AF8
0	0	0	0	0	Credite comerciale și avansuri	AF81
0	0	0	0	0	Alte conturi de primit/de plătit, exclusiv credite comerciale și avansuri	AF89
169 505	171 970	162 835	160 008	163 082	Total	

BANCA CENTRALĂ (S.121)

TRANZACȚII, CREANȚE (milioane lei; date neconsolidate)

		2011	2012	2013	2014	2015
F1	Aur monetar și DST	-1 443	-1 525	-369	-50	-27
F11	Aur monetar	0	0	0	0	0
F12	Drepturi speciale de tragere	-1 443	-1 525	-369	-50	-27
F2	Numerar și depozite	-13 950	22 241	-11 039	-17 168	-5 607
F21	Numerar	-4	1	3	4	0
F22	Depozite transferabile	-7 623	27 343	-15 645	-954	-3 249
F29	Alte depozite	-6 323	-5 103	4 603	-16 218	-2 357
F3	Titluri de natura datoriei	22 447	-21 588	8 296	11 577	3 564
F31	Titluri de natura datoriei pe termen scurt	-29 869	6 220	-9 035	30 011	-2 202
F32	Titluri de natura datoriei pe termen lung	52 317	-27 807	17 331	-18 435	5 766
F4	Credite	0	0	0	0	0
F41	Credite pe termen scurt	0	0	0	0	0
F42	Credite pe termen lung	0	0	0	0	0
F5	Participații și acțiuni/unități ale fondurilor de investiții	-1	0	1	5	2
F51	Participații	-1	0	1	5	2
F511	Acțiuni cotate	0	0	0	0	0
F512	Acțiuni necotate	-1	0	0	0	0
F519	Alte participații	0	0	1	5	2
F52	Acțiuni/unități ale fondurilor de investiții	0	0	0	0	0
F521	Acțiuni sau unități ale fondurilor de piață monetară	0	0	0	0	0
F522	Acțiuni/unități ale fondurilor de investiții, altele decât cele de piață monetară	0	0	0	0	0
F6	Sisteme de asigurări, de pensii și scheme de garanții standardizate	0	0	0	0	0
F61	Provizioane tehnice de asigurări generale	0	0	0	0	0
F62	Drepturi asupra asigurărilor de viață și a rentelor	0	0	0	0	0
F63	Drepturi de pensie	0	0	0	0	0
F64	Drepturi ale fondurilor de pensii asupra administratorilor fondurilor de pensii	0	0	0	0	0
F65	Drepturi cuvenite, altele decât pensiile	0	0	0	0	0
F66	Provizioane pentru executarea garanțiilor standardizate	0	0	0	0	0
F7	Instrumente financiare derivate și opțiuni pe acțiuni ale angajaților	0	0	0	0	0
F71	Instrumente financiare derivate	0	0	0	0	0
F72	Opțiuni pe acțiuni ale angajaților	0	0	0	0	0
F8	Alte conturi de primit/de plătit	0	0	66	1	-5
F81	Credite comerciale și avansuri	0	0	0	0	0
F89	Alte conturi de primit/de plătit, exclusiv credite comerciale și avansuri	0	0	66	1	-5
	Total	7 053	-871	-3 045	-5 635	-2 072

TRANZACȚII, ANGAJAMENTE (milioane lei; date neconsolidate)

2011	2012	2013	2014	2015		
0	0	0	0	0	Aur monetar și DST	F1
0	0	0	0	0	Aur monetar	F11
0	0	0	0	0	Drepturi speciale de tragere	F12
6 150	6 768	14 201	8 560	3 866	Numerar și depozite	F2
4 297	1 612	4 415	6 065	7 393	Numerar	F21
2 154	5 156	9 758	2 495	-14 011	Depozite transferabile	F22
-300	0	28	0	10 485	Alte depozite	F29
0	0	0	0	0	Titluri de natura datoriei	F3
0	0	0	0	0	Titluri de natura datoriei pe termen scurt	F31
0	0	0	0	0	Titluri de natura datoriei pe termen lung	F32
3 836	-6 539	-16 247	-15 242	-6 130	Credite	F4
0	0	0	0	-2	Credite pe termen scurt	F41
3 836	-6 539	-16 247	-15 242	-6 128	Credite pe termen lung	F42
-377	-1 336	73	109	-400	Participații și acțiuni/unități ale fondurilor de investiții	F5
-377	-1 336	73	109	-400	Participații	F51
0	0	0	0	0	Acțiuni cotate	F511
0	0	0	0	0	Acțiuni necotate	F512
-377	-1 336	73	109	-400	Alte participații	F519
0	0	0	0	0	Acțiuni/unități ale fondurilor de investiții	F52
0	0	0	0	0	Acțiuni sau unități ale fondurilor de piață monetară	F521
0	0	0	0	0	Acțiuni/unități ale fondurilor de investiții, altele decât cele de piață monetară	F522
0	0	0	0	0	Sisteme de asigurări, de pensii și scheme de garanții standardizate	F6
0	0	0	0	0	Provizioane tehnice de asigurări generale	F61
0	0	0	0	0	Drepturi asupra asigurărilor de viață și a rentelor	F62
0	0	0	0	0	Drepturi de pensie	F63
0	0	0	0	0	Drepturi ale fondurilor de pensii asupra administratorilor fondurilor de pensii	F64
0	0	0	0	0	Drepturi cuvenite, altele decât pensiile	F65
0	0	0	0	0	Provizioane pentru executarea garanțiilor standardizate	F66
0	0	0	0	0	Instrumente financiare derivate și opțiuni pe acțiuni ale angajaților	F7
0	0	0	0	0	Instrumente financiare derivate	F71
0	0	0	0	0	Opțiuni pe acțiuni ale angajaților	F72
0	0	0	0	0	Alte conturi de primit/de plătit	F8
0	0	0	0	0	Credite comerciale și avansuri	F81
0	0	0	0	0	Alte conturi de primit/de plătit, exclusiv credite comerciale și avansuri	F89
9 610	-1 107	-1 973	-6 573	-2 664	Total	
-2 557	236	-1 072	938	592	Capacitatea netă (+)/necesarul net (-) de finanțare	B9f

BANCA CENTRALĂ (S.121)

ALTE FLUXURI ECONOMICE, CREAŢE (milioane lei; date neconsolidate)

		2011	2012	2013	2014	2015
F1	Aur monetar și DST	2 460	1 158	-5 586	1 692	-49
F11	Aur monetar	2 452	1 098	-5 573	1 696	-53
F12	Drepturi speciale de tragere	8	60	-13	-4	4
F2	Numerar și depozite	643	-966	917	-342	130
F21	Numerar	0	0	0	0	-25
F22	Depozite transferabile	4 095	-618	-1 713	625	-2 004
F29	Alte depozite	-3 452	-348	2 630	-967	2 159
F3	Titluri de natura datoriei	145	2 499	-1 547	3 859	3 421
F31	Titluri de natura datoriei pe termen scurt	-433	-730	-369	5 118	-844
F32	Titluri de natura datoriei pe termen lung	578	3 229	-1 179	-1 259	4 265
F4	Credite	0	0	0	0	-12
F41	Credite pe termen scurt	0	0	0	0	0
F42	Credite pe termen lung	0	0	0	0	-12
F5	Participații și acțiuni/unități ale fondurilor de investiții	3	4	-4	12	-15
F51	Participații	3	4	-4	12	-15
F511	Acțiuni cotate	0	0	0	0	0
F512	Acțiuni necotate	0	2	-2	0	-28
F519	Alte participații	3	2	-2	12	13
F52	Acțiuni/unități ale fondurilor de investiții	0	0	0	0	0
F521	Acțiuni sau unități ale fondurilor de piață monetară	0	0	0	0	0
F522	Acțiuni/unități ale fondurilor de investiții, altele decât cele de piață monetară	0	0	0	0	0
F6	Sisteme de asigurări, de pensii și scheme de garanții standardizate	0	0	0	0	0
F61	Provizioane tehnice de asigurări generale	0	0	0	0	0
F62	Drepturi asupra asigurărilor de viață și a rentelor	0	0	0	0	0
F63	Drepturi de pensie	0	0	0	0	0
F64	Drepturi ale fondurilor de pensii asupra administratorilor fondurilor de pensii	0	0	0	0	0
F65	Drepturi cuvenite, altele decât pensiile	0	0	0	0	0
F66	Provizioane pentru executarea garanțiilor standardizate	0	0	0	0	0
F7	Instrumente financiare derivate și opțiuni pe acțiuni ale angajaților	0	0	0	0	0
F71	Instrumente financiare derivate	0	0	0	0	0
F72	Opțiuni pe acțiuni ale angajaților	0	0	0	0	0
F8	Alte conturi de primit/de plătit	0	0	0	-62	0
F81	Credite comerciale și avansuri	0	0	0	0	0
F89	Alte conturi de primit/de plătit, exclusiv credite comerciale și avansuri	0	0	0	-62	0
	Total	3 251	2 695	-6 220	5 159	3 475

ALTE FLUXURI ECONOMICE, ANGAJAMENTE (milioane lei; date neconsolidate)

2011	2012	2013	2014	2015		
140	39	-166	336	404	Aur monetar și DST	F1
0	0	0	0	0	Aur monetar	F11
140	39	-166	336	404	Drepturi speciale de tragere	F12
-1 863	1 112	760	-203	3 714	Numerar și depozite	F2
-9	174	92	-177	-230	Numerar	F21
-1 847	937	686	5	4 332	Depozite transferabile	F22
-7	0	-19	-32	-388	Alte depozite	F29
0	0	0	0	0	Titluri de natura datoriei	F3
0	0	0	0	0	Titluri de natura datoriei pe termen scurt	F31
0	0	0	0	0	Titluri de natura datoriei pe termen lung	F32
1 236	686	-1 070	579	310	Credite	F4
0	0	0	0	2	Credite pe termen scurt	F41
1 236	686	-1 070	579	309	Credite pe termen lung	F42
1 426	1 735	-6 686	3 035	1 309	Participații și acțiuni/unități ale fondurilor de investiții	F5
1 426	1 735	-6 686	3 035	1 309	Participații	F51
0	0	0	0	0	Acțiuni cotate	F511
0	0	0	0	0	Acțiuni necotate	F512
1 426	1 735	-6 686	3 035	1 309	Alte participații	F519
0	0	0	0	0	Acțiuni/unități ale fondurilor de investiții	F52
0	0	0	0	0	Acțiuni sau unități ale fondurilor de piață monetară	F521
0	0	0	0	0	Acțiuni/unități ale fondurilor de investiții, altele decât cele de piață monetară	F522
0	0	0	0	0	Sisteme de asigurări, de pensii și scheme de garanții standardizate	F6
0	0	0	0	0	Provizioane tehnice de asigurări generale	F61
0	0	0	0	0	Drepturi asupra asigurărilor de viață și a rentelor	F62
0	0	0	0	0	Drepturi de pensie	F63
0	0	0	0	0	Drepturi ale fondurilor de pensii asupra administratorilor fondurilor de pensii	F64
0	0	0	0	0	Drepturi cuvenite, altele decât pensiile	F65
0	0	0	0	0	Provizioane pentru executarea garanțiilor standardizate	F66
0	0	0	0	0	Instrumente financiare derivate și opțiuni pe acțiuni ale angajaților	F7
0	0	0	0	0	Instrumente financiare derivate	F71
0	0	0	0	0	Opțiuni pe acțiuni ale angajaților	F72
0	0	0	0	0	Alte conturi de primit/de plătit	F8
0	0	0	0	0	Credite comerciale și avansuri	F81
0	0	0	0	0	Alte conturi de primit/de plătit, exclusiv credite comerciale și avansuri	F89
939	3 572	-7 162	3 747	5 737	Total	

ALTE INSTITUȚII FINANCIARE MONETARE (S.122+S.123)

STOC FINAL, CREANȚE (milioane lei; date neconsolidate)

	2011	2012	2013	2014	2015
AF1 Aur monetar și DST	0	0	0	0	0
AF11 Aur monetar	0	0	0	0	0
AF12 Drepturi speciale de tragere	0	0	0	0	0
AF2 Numerar și depozite	69 573	67 727	68 154	59 791	74 468
AF21 Numerar	5 245	6 111	7 318	8 704	9 531
AF22 Depozite transferabile	60 487	58 773	60 725	47 315	45 499
AF29 Alte depozite	3 841	2 842	111	3 772	19 438
AF3 Titluri de natura datoriei	61 146	71 836	75 696	83 373	82 755
AF31 Titluri de natura datoriei pe termen scurt	20 784	18 930	7 565	6 836	5 328
AF32 Titluri de natura datoriei pe termen lung	40 362	52 906	68 131	76 537	77 427
AF4 Credite	244 728	244 031	244 280	238 649	234 714
AF41 Credite pe termen scurt	60 533	59 049	56 215	52 683	41 452
AF42 Credite pe termen lung	184 195	184 982	188 066	185 965	193 262
AF5 Participații și acțiuni/unități ale fondurilor de investiții	4 913	2 075	3 072	3 543	3 144
AF51 Participații	4 286	1 523	2 622	2 900	2 579
AF511 Acțiuni cotate	10	3	4	8	314
AF512 Acțiuni necotate	1 943	1 518	2 618	2 891	2 038
AF519 Alte participații	2 332	2	0	1	227
AF52 Acțiuni/unități ale fondurilor de investiții	628	552	449	643	565
AF521 Acțiuni sau unități ale fondurilor de piață monetară	138	0	0	207	18
AF522 Acțiuni/unități ale fondurilor de investiții, altele decât cele de piață monetară	489	552	449	436	547
AF6 Sisteme de asigurări, de pensii și scheme de garanții standardizate	348	405	248	363	425
AF61 Provizioane tehnice de asigurări generale	258	277	84	161	166
AF62 Drepturi asupra asigurărilor de viață și a rentelor	0	0	0	0	0
AF63 Drepturi de pensie	0	0	0	0	0
AF64 Drepturi ale fondurilor de pensii asupra administratorilor fondurilor de pensii	0	0	0	0	0
AF65 Drepturi cuvenite, altele decât pensiile	0	0	0	0	0
AF66 Provizioane pentru executarea garanțiilor standardizate	89	128	164	202	259
AF7 Instrumente financiare derivate și opțiuni pe acțiuni ale angajaților	8	7	18	47	500
AF71 Instrumente financiare derivate	8	7	18	47	500
AF72 Opțiuni pe acțiuni ale angajaților	0	0	0	0	0
AF8 Alte conturi de primit/de plătit	96	3 337	5 122	4 774	6 068
AF81 Credite comerciale și avansuri	1	0	0	2	13
AF89 Alte conturi de primit/de plătit, exclusiv credite comerciale și avansuri	95	3 337	5 122	4 772	6 055
Total	380 812	389 419	396 590	390 540	402 074

STOC FINAL, ANGAJAMENTE (milioane lei; date neconsolidate)

2011	2012	2013	2014	2015		
0	0	0	0	0	Aur monetar și DST	AF1
0	0	0	0	0	Aur monetar	AF11
0	0	0	0	0	Drepturi speciale de tragere	AF12
276 238	279 016	314 873	317 476	329 033	Numerar și depozite	AF2
0	0	0	0	0	Numerar	AF21
73 868	71 449	85 485	90 880	116 246	Depozite transferabile	AF22
202 369	207 568	229 388	226 596	212 787	Alte depozite	AF29
523	537	2 258	5 265	3 468	Titluri de natura datoriei	AF3
175	0	12	34	325	Titluri de natura datoriei pe termen scurt	AF31
348	537	2 247	5 232	3 143	Titluri de natura datoriei pe termen lung	AF32
39 175	37 841	206	200	380	Credite	AF4
0	0	0	0	3	Credite pe termen scurt	AF41
39 175	37 841	206	200	377	Credite pe termen lung	AF42
43 902	42 067	40 671	42 632	46 013	Participații și acțiuni/unități ale fondurilor de investiții	AF5
40 095	42 049	40 594	42 509	45 888	Participații	AF51
9 225	8 192	8 636	13 350	15 896	Acțiuni cotate	AF511
30 870	33 857	31 957	29 158	29 992	Acțiuni necotate	AF512
0	0	0	0	0	Alte participații	AF519
3 807	18	77	124	126	Acțiuni/unități ale fondurilor de investiții	AF52
3 807	18	77	124	126	Acțiuni sau unități ale fondurilor de piață monetară	AF521
0	0	0	0	0	Acțiuni/unități ale fondurilor de investiții, altele decât cele de piață monetară	AF522
0	0	0	0	0	Sisteme de asigurări, de pensii și scheme de garanții standardizate	AF6
0	0	0	0	0	Provizioane tehnice de asigurări generale	AF61
0	0	0	0	0	Drepturi asupra asigurărilor de viață și a rentelor	AF62
0	0	0	0	0	Drepturi de pensie	AF63
0	0	0	0	0	Drepturi ale fondurilor de pensii asupra administratorilor fondurilor de pensii	AF64
0	0	0	0	0	Drepturi convenite, altele decât pensiile	AF65
0	0	0	0	0	Provizioane pentru executarea garanțiilor standardizate	AF66
5	45	41	59	324	Instrumente financiare derivate și opțiuni pe acțiuni ale angajaților	AF7
5	45	41	59	290	Instrumente financiare derivate	AF71
0	0	0	0	34	Opțiuni pe acțiuni ale angajaților	AF72
77	93	827	1 110	916	Alte conturi de primit/de plătit	AF8
29	37	58	192	95	Credite comerciale și avansuri	AF81
48	56	769	917	821	Alte conturi de primit/de plătit, exclusiv credite comerciale și avansuri	AF89
359 920	359 598	358 876	366 743	380 135	Total	

ALTE INSTITUȚII FINANCIARE MONETARE (S.122+S.123)

TRANZACȚII, CREANȚE (milioane lei; date neconsolidate)

		2011	2012	2013	2014	2015
F1	Aur monetar și DST	0	0	0	0	0
F11	Aur monetar	0	0	0	0	0
F12	Drepturi speciale de tragere	0	0	0	0	0
F2	Numerar și depozite	-3 236	-6 007	6 987	-4 367	-309
F21	Numerar	581	1 897	995	912	649
F22	Depozite transferabile	-4 688	-10 627	6 069	-3 432	-10 314
F29	Alte depozite	870	2 722	-77	-1 847	9 356
F3	Titluri de natura datoriei	5 552	7 940	3 071	7 827	3 946
F31	Titluri de natura datoriei pe termen scurt	-5 585	-6 396	-11 815	-589	-1 267
F32	Titluri de natura datoriei pe termen lung	11 138	14 336	14 886	8 416	5 213
F4	Credite	11 585	151	-8 932	-10 549	3 677
F41	Credite pe termen scurt	9 318	1 018	-8 152	-7 376	-1 125
F42	Credite pe termen lung	2 268	-867	-781	-3 173	4 802
F5	Participații și acțiuni/unități ale fondurilor de investiții	1 901	-488	373	475	-396
F51	Participații	1 894	-501	595	425	-538
F511	Acțiuni cotate	-57	-30	-1	74	-111
F512	Acțiuni necotate	-383	0	596	351	-454
F519	Alte participații	2 334	-472	0	0	27
F52	Acțiuni/unități ale fondurilor de investiții	7	14	-223	50	142
F521	Acțiuni sau unități ale fondurilor de piață monetară	12	-89	0	0	0
F522	Acțiuni/unități ale fondurilor de investiții, altele decât cele de piață monetară	-5	103	-223	50	142
F6	Sisteme de asigurări, de pensii și scheme de garanții standardizate	71	58	-157	115	62
F61	Provizioane tehnice de asigurări generale	43	18	-193	77	5
F62	Drepturi asupra asigurărilor de viață și a rentelor	0	0	0	0	0
F63	Drepturi de pensie	0	0	0	0	0
F64	Drepturi ale fondurilor de pensii asupra administratorilor fondurilor de pensii	0	0	0	0	0
F65	Drepturi cuvenite, altele decât pensiile	0	0	0	0	0
F66	Provizioane pentru executarea garanțiilor standardizate	28	39	36	38	57
F7	Instrumente financiare derivate și opțiuni pe acțiuni ale angajaților	-400	-387	-379	-511	-90
F71	Instrumente financiare derivate	-400	-387	-379	-511	-90
F72	Opțiuni pe acțiuni ale angajaților	0	0	0	0	0
F8	Alte conturi de primit/de plătit	31	616	1 616	-571	1 242
F81	Credite comerciale și avansuri	1	-1	0	1	12
F89	Alte conturi de primit/de plătit, exclusiv credite comerciale și avansuri	30	616	1 616	-572	1 230
	Total	15 505	1 882	2 578	-7 582	8 131

TRANZACȚII, ANGAJAMENTE (milioane lei; date neconsolidate)

2011	2012	2013	2014	2015		
0	0	0	0	0	Aur monetar și DST	F1
0	0	0	0	0	Aur monetar	F11
0	0	0	0	0	Drepturi speciale de tragere	F12
18 132	4 394	-4 755	-2 915	10 440	Numerar și depozite	F2
0	0	0	0	0	Numerar	F21
2 829	-335	8 952	-1 294	18 323	Depozite transferabile	F22
15 303	4 729	-13 707	-1 621	-7 883	Alte depozite	F29
139	282	1 510	1 567	137	Titluri de natura datoriei	F3
49	7	12	8	228	Titluri de natura datoriei pe termen scurt	F31
90	275	1 498	1 559	-91	Titluri de natura datoriei pe termen lung	F32
-1 677	-741	-6	-242	-40	Credite	F4
0	0	0	-3	0	Credite pe termen scurt	F41
-1 677	-741	-6	-239	-40	Credite pe termen lung	F42
-72	-3 798	2 149	-1 556	1 411	Participații și acțiuni/unități ale fondurilor de investiții	F5
-691	-1 614	2 090	-1 637	1 409	Participații	F51
-1 052	503	139	1 604	1 267	Acțiuni cotate	F511
361	-2 117	1 951	-3 240	142	Acțiuni necotate	F512
0	0	0	0	0	Alte participații	F519
618	-2 185	60	81	2	Acțiuni/unități ale fondurilor de investiții	F52
618	-2 185	60	81	2	Acțiuni sau unități ale fondurilor de piață monetară	F521
0	0	0	0	0	Acțiuni/unități ale fondurilor de investiții, altele decât cele de piață monetară	F522
0	0	0	0	0	Sisteme de asigurări, de pensii și scheme de garanții standardizate	F6
0	0	0	0	0	Provizioane tehnice de asigurări generale	F61
0	0	0	0	0	Drepturi asupra asigurărilor de viață și a rentelor	F62
0	0	0	0	0	Drepturi de pensie	F63
0	0	0	0	0	Drepturi ale fondurilor de pensii asupra administratorilor fondurilor de pensii	F64
0	0	0	0	0	Drepturi cuvenite, altele decât pensiile	F65
0	0	0	0	0	Provizioane pentru executarea garanțiilor standardizate	F66
-596	-1 083	-504	-358	-411	Instrumente financiare derivate și opțiuni pe acțiuni ale angajaților	F7
-596	-1 083	-504	-358	-412	Instrumente financiare derivate	F71
0	0	0	0	0	Opțiuni pe acțiuni ale angajaților	F72
-9	20	180	77	-140	Alte conturi de primit/de plătit	F8
-8	8	20	-20	-10	Credite comerciale și avansuri	F81
-1	12	160	97	-130	Alte conturi de primit/de plătit, exclusiv credite comerciale și avansuri	F89
15 916	-927	-1 426	-3 427	11 397	Total	
-411	2 809	4 004	-4 154	-3 266	Capacitatea netă (+)/necesarul net (-) de finanțare	B9f

ALTE INSTITUȚII FINANCIARE MONETARE (S.122+S.123)

ALTE FLUXURI ECONOMICE, CREAȚE (milioane lei; date neconsolidate)

		2011	2012	2013	2014	2015
F1	Aur monetar și DST	0	0	0	0	0
F11	Aur monetar	0	0	0	0	0
F12	Drepturi speciale de tragere	0	0	0	0	0
F2	Numerar și depozite	-5 130	4 161	-6 560	-3 995	14 986
F21	Numerar	366	-1 030	211	474	178
F22	Depozite transferabile	-4 742	8 914	-4 118	-9 978	8 499
F29	Alte depozite	-754	-3 722	-2 654	5 509	6 309
F3	Titluri de natura datoriei	3 391	2 750	789	-150	-4 564
F31	Titluri de natura datoriei pe termen scurt	2 217	4 542	449	-140	-241
F32	Titluri de natura datoriei pe termen lung	1 175	-1 792	340	-9	-4 323
F4	Credite	5 353	-848	9 182	4 917	-7 611
F41	Credite pe termen scurt	3 234	-2 502	5 318	3 844	-10 106
F42	Credite pe termen lung	2 119	1 655	3 864	1 073	2 495
F5	Participații și acțiuni/unități ale fondurilor de investiții	-1 678	-2 350	624	-3	-4
F51	Participații	-1 696	-2 261	504	-147	217
F511	Acțiuni cotate	66	22	3	-71	417
F512	Acțiuni necotate	-45	-425	504	-78	-399
F519	Alte participații	-1 717	-1 858	-2	1	199
F52	Acțiuni/unități ale fondurilor de investiții	18	-89	120	144	-221
F521	Acțiuni sau unități ale fondurilor de piață monetară	25	-49	0	207	-189
F522	Acțiuni/unități ale fondurilor de investiții, altele decât cele de piață monetară	-7	-40	120	-63	-31
F6	Sisteme de asigurări, de pensii și scheme de garanții standardizate	0	0	0	0	0
F61	Provizioane tehnice de asigurări generale	0	0	0	0	0
F62	Drepturi asupra asigurărilor de viață și a rentelor	0	0	0	0	0
F63	Drepturi de pensie	0	0	0	0	0
F64	Drepturi ale fondurilor de pensii asupra administratorilor fondurilor de pensii	0	0	0	0	0
F65	Drepturi cuvenite, altele decât pensiile	0	0	0	0	0
F66	Provizioane pentru executarea garanțiilor standardizate	0	0	0	0	0
F7	Instrumente financiare derivate și opțiuni pe acțiuni ale angajaților	401	386	390	540	543
F71	Instrumente financiare derivate	401	386	390	540	543
F72	Opțiuni pe acțiuni ale angajaților	0	0	0	0	0
F8	Alte conturi de primit/de plătit	5	2 626	169	223	52
F81	Credite comerciale și avansuri	-1	0	0	1	-2
F89	Alte conturi de primit/de plătit, exclusiv credite comerciale și avansuri	6	2 626	169	222	53
	Total	2 344	6 725	4 593	1 532	3 403

ALTE FLUXURI ECONOMICE, ANGAJAMENTE (milioane lei; date neconsolidate)

2011	2012	2013	2014	2015		
0	0	0	0	0	Aur monetar și DST	F1
0	0	0	0	0	Aur monetar	F11
0	0	0	0	0	Drepturi speciale de tragere	F12
-640	-1 615	40 612	5 518	1 117	Numerar și depozite	F2
0	0	0	0	0	Numerar	F21
-1 031	-2 084	5 084	6 690	7 043	Depozite transferabile	F22
391	469	35 528	-1 171	-5 926	Alte depozite	F29
-810	-268	211	1 440	-1 935	Titluri de natura datoriei	F3
126	-182	0	14	63	Titluri de natura datoriei pe termen scurt	F31
-936	-86	211	1 426	-1 998	Titluri de natura datoriei pe termen lung	F32
-3 398	-593	-37 629	236	220	Credite	F4
0	0	0	3	3	Credite pe termen scurt	F41
-3 398	-593	-37 629	233	217	Credite pe termen lung	F42
78	1 963	-3 545	3 517	1 970	Participații și acțiuni/unități ale fondurilor de investiții	F5
72	3 568	-3 545	3 552	1 970	Participații	F51
-69	-1 535	305	3 110	1 278	Acțiuni cotate	F511
140	5 103	-3 850	441	691	Acțiuni necotate	F512
0	0	0	0	0	Alte participații	F519
7	-1 605	0	-34	0	Acțiuni/unități ale fondurilor de investiții	F52
7	-1 605	0	-34	0	Acțiuni sau unități ale fondurilor de piață monetară	F521
0	0	0	0	0	Acțiuni/unități ale fondurilor de investiții, altele decât cele de piață monetară	F522
0	0	0	0	0	Sisteme de asigurări, de pensii și scheme de garanții standardizate	F6
0	0	0	0	0	Provizioane tehnice de asigurări generale	F61
0	0	0	0	0	Drepturi asupra asigurărilor de viață și a rentelor	F62
0	0	0	0	0	Drepturi de pensie	F63
0	0	0	0	0	Drepturi ale fondurilor de pensii asupra administratorilor fondurilor de pensii	F64
0	0	0	0	0	Drepturi convenite, altele decât pensiile	F65
0	0	0	0	0	Provizioane pentru executarea garanțiilor standardizate	F66
601	1 122	500	377	676	Instrumente financiare derivate și opțiuni pe acțiuni ale angajaților	F7
601	1 122	500	377	643	Instrumente financiare derivate	F71
0	0	0	0	33	Opțiuni pe acțiuni ale angajaților	F72
-10	-5	554	206	-53	Alte conturi de primit/de plătit	F8
0	0	1	154	-88	Credite comerciale și avansuri	F81
-10	-5	553	51	34	Alte conturi de primit/de plătit, exclusiv credite comerciale și avansuri	F89
-4 179	605	703	11 294	1 995	Total	

ALȚI INTERMEDIARI FINANCIARI (S.124+S.125+S.126+S.127)

STOC FINAL, CREANȚE (milioane lei; date neconsolidate)

	2011	2012	2013	2014	2015
AF1 Aur monetar și DST	0	0	0	0	0
AF11 Aur monetar	0	0	0	0	0
AF12 Drepturi speciale de tragere	0	0	0	0	0
AF2 Numerar și depozite	10 184	11 010	11 239	14 155	15 502
AF21 Numerar	401	515	691	1 218	684
AF22 Depozite transferabile	1 601	1 910	1 880	1 854	2 481
AF29 Alte depozite	8 182	8 585	8 668	11 082	12 337
AF3 Titluri de natura datoriei	4 989	8 766	14 199	16 542	19 494
AF31 Titluri de natura datoriei pe termen scurt	1 800	2 469	435	1 175	1 679
AF32 Titluri de natura datoriei pe termen lung	3 189	6 297	13 764	15 367	17 815
AF4 Credite	26 666	26 025	26 624	25 756	26 638
AF41 Credite pe termen scurt	2 554	3 510	3 521	3 618	3 923
AF42 Credite pe termen lung	24 112	22 515	23 103	22 138	22 715
AF5 Participații și acțiuni/unități ale fondurilor de investiții	8 498	22 343	24 364	23 193	24 783
AF51 Participații	7 700	21 418	23 229	20 792	20 368
AF511 Acțiuni cotate	5 228	10 625	13 757	11 993	10 574
AF512 Acțiuni necotate	2 169	10 458	8 406	8 447	9 355
AF519 Alte participații	302	334	1 066	351	439
AF52 Acțiuni/unități ale fondurilor de investiții	798	925	1 135	2 401	4 415
AF521 Acțiuni sau unități ale fondurilor de piață monetară	86	9	13	80	102
AF522 Acțiuni/unități ale fondurilor de investiții, altele decât cele de piață monetară	712	916	1 122	2 321	4 313
AF6 Sisteme de asigurări, de pensii și scheme de garanții standardizate	667	626	506	728	776
AF61 Provizioane tehnice de asigurări generale	667	626	506	728	776
AF62 Drepturi asupra asigurărilor de viață și a rentelor	0	0	0	0	0
AF63 Drepturi de pensie	0	0	0	0	0
AF64 Drepturi ale fondurilor de pensii asupra administratorilor fondurilor de pensii	0	0	0	0	0
AF65 Drepturi cuvenite, altele decât pensiile	0	0	0	0	0
AF66 Provizioane pentru executarea garanțiilor standardizate	0	0	0	0	0
AF7 Instrumente financiare derivate și opțiuni pe acțiuni ale angajaților	6	47	46	105	81
AF71 Instrumente financiare derivate	6	47	46	105	81
AF72 Opțiuni pe acțiuni ale angajaților	0	0	0	0	0
AF8 Alte conturi de primit/de plătit	3 422	4 255	4 549	4 759	4 946
AF81 Credite comerciale și avansuri	850	940	1 044	1 059	1 159
AF89 Alte conturi de primit/de plătit, exclusiv credite comerciale și avansuri	2 572	3 315	3 505	3 700	3 787
Total	54 433	73 073	81 527	85 239	92 220

STOC FINAL, ANGAJAMENTE (milioane lei; date neconsolidate)

2011	2012	2013	2014	2015		
0	0	0	0	0	Aur monetar și DST	AF1
0	0	0	0	0	Aur monetar	AF11
0	0	0	0	0	Drepturi speciale de tragere	AF12
0	0	0	0	0	Numerar și depozite	AF2
0	0	0	0	0	Numerar	AF21
0	0	0	0	0	Depozite transferabile	AF22
0	0	0	0	0	Alte depozite	AF29
4	17	0	0	29	Titluri de natura datoriei	AF3
0	17	0	0	0	Titluri de natura datoriei pe termen scurt	AF31
4	0	0	0	29	Titluri de natura datoriei pe termen lung	AF32
23 477	21 320	20 224	18 618	20 758	Credite	AF4
3 189	2 658	3 935	3 417	3 865	Credite pe termen scurt	AF41
20 287	18 662	16 289	15 201	16 893	Credite pe termen lung	AF42
26 728	47 913	55 521	59 271	61 231	Participații și acțiuni/unități ale fondurilor de investiții	AF5
17 001	17 550	20 337	20 497	20 585	Participații	AF51
258	196	364	340	339	Acțiuni cotate	AF511
10 444	11 352	12 948	12 297	10 910	Acțiuni necotate	AF512
6 299	6 002	7 025	7 861	9 336	Alte participații	AF519
9 727	30 363	35 184	38 774	40 646	Acțiuni/unități ale fondurilor de investiții	AF52
0	0	0	0	0	Acțiuni sau unități ale fondurilor de piață monetară	AF521
9 727	30 363	35 184	38 774	40 646	Acțiuni/unități ale fondurilor de investiții, altele decât cele de piață monetară	AF522
0	0	0	0	0	Sisteme de asigurări, de pensii și scheme de garanții standardizate	AF6
0	0	0	0	0	Provizioane tehnice de asigurări generale	AF61
0	0	0	0	0	Drepturi asupra asigurărilor de viață și a rentelor	AF62
0	0	0	0	0	Drepturi de pensie	AF63
0	0	0	0	0	Drepturi ale fondurilor de pensii asupra administratorilor fondurilor de pensii	AF64
0	0	0	0	0	Drepturi cuvenite, altele decât pensiile	AF65
0	0	0	0	0	Provizioane pentru executarea garanțiilor standardizate	AF66
12	57	30	58	89	Instrumente financiare derivate și opțiuni pe acțiuni ale angajaților	AF7
12	57	30	58	89	Instrumente financiare derivate	AF71
0	0	0	0	0	Opțiuni pe acțiuni ale angajaților	AF72
3 798	4 465	6 447	4 943	3 981	Alte conturi de primit/de plătit	AF8
1 278	1 090	1 422	1 027	913	Credite comerciale și avansuri	AF81
2 520	3 376	5 025	3 917	3 067	Alte conturi de primit/de plătit, exclusiv credite comerciale și avansuri	AF89
54 020	73 772	82 223	82 890	86 087	Total	

ALȚI INTERMEDIARI FINANCIARI (S.124+S.125+S.126+S.127)

TRANZACȚII, CREANȚE (milioane lei; date neconsolidate)

	2011	2012	2013	2014	2015
F1 Aur monetar și DST	0	0	0	0	0
F11 Aur monetar	0	0	0	0	0
F12 Drepturi speciale de tragere	0	0	0	0	0
F2 Numerar și depozite	-82	853	166	-3 383	-2 187
F21 Numerar	48	43	94	550	-454
F22 Depozite transferabile	-1 231	-427	-13	-1 309	-303
F29 Alte depozite	1 101	1 238	85	-2 623	-1 430
F3 Titluri de natura datoriei	1 318	4 715	3 870	4 517	4 076
F31 Titluri de natura datoriei pe termen scurt	874	585	-1 623	739	472
F32 Titluri de natura datoriei pe termen lung	444	4 129	5 493	3 778	3 605
F4 Credite	-1 464	-1 813	595	-1 147	722
F41 Credite pe termen scurt	69	557	116	218	40
F42 Credite pe termen lung	-1 532	-2 370	479	-1 365	682
F5 Participații și acțiuni/unități ale fondurilor de investiții	653	-139	-778	-559	112
F51 Participații	491	-1 508	-839	-1 655	-325
F511 Acțiuni cotate	195	-929	825	-1 477	-519
F512 Acțiuni necotate	256	-556	-1 693	-154	160
F519 Alte participații	40	-23	29	-24	34
F52 Acțiuni/unități ale fondurilor de investiții	162	1 368	62	1 096	437
F521 Acțiuni sau unități ale fondurilor de piață monetară	39	-70	4	45	21
F522 Acțiuni/unități ale fondurilor de investiții, altele decât cele de piață monetară	123	1 439	58	1 051	415
F6 Sisteme de asigurări, de pensii și scheme de garanții standardizate	-325	-41	-120	222	47
F61 Provizioane tehnice de asigurări generale	-325	-41	-120	222	47
F62 Drepturi asupra asigurărilor de viață și a rentelor	0	0	0	0	0
F63 Drepturi de pensie	0	0	0	0	0
F64 Drepturi ale fondurilor de pensii asupra administratorilor fondurilor de pensii	0	0	0	0	0
F65 Drepturi cuvenite, altele decât pensiile	0	0	0	0	0
F66 Provizioane pentru executarea garanțiilor standardizate	0	0	0	0	0
F7 Instrumente financiare derivate și opțiuni pe acțiuni ale angajaților	-134	-6	-145	-83	-223
F71 Instrumente financiare derivate	-134	-6	-145	-83	-223
F72 Opțiuni pe acțiuni ale angajaților	0	0	0	0	0
F8 Alte conturi de primit/de plătit	215	-1 209	213	481	-23
F81 Credite comerciale și avansuri	-39	0	-65	93	178
F89 Alte conturi de primit/de plătit, exclusiv credite comerciale și avansuri	254	-1 209	277	387	-201
Total	183	2 360	3 802	47	2 523

TRANZACȚII, ANGAJAMENTE (milioane lei; date neconsolidate)

2011	2012	2013	2014	2015		
0	0	0	0	0	Aur monetar și DST	F1
0	0	0	0	0	Aur monetar	F11
0	0	0	0	0	Drepturi speciale de tragere	F12
0	0	0	0	0	Numerar și depozite	F2
0	0	0	0	0	Numerar	F21
0	0	0	0	0	Depozite transferabile	F22
0	0	0	0	0	Alte depozite	F29
-128	-3	4	0	16	Titluri de natura datoriei	F3
33	-22	54	0	0	Titluri de natura datoriei pe termen scurt	F31
-161	19	-50	0	16	Titluri de natura datoriei pe termen lung	F32
89	-1 372	2 135	-170	2 675	Credite	F4
1 064	-239	1 658	401	573	Credite pe termen scurt	F41
-975	-1 134	477	-570	2 103	Credite pe termen lung	F42
3 375	8 045	3 414	4 483	2 146	Participații și acțiuni/unități ale fondurilor de investiții	F5
2 689	1 357	845	656	228	Participații	F51
-64	7	45	-8	-34	Acțiuni cotate	F511
131	1 352	268	125	-210	Acțiuni necotate	F512
2 622	-2	532	540	472	Alte participații	F519
686	6 687	2 569	3 826	1 918	Acțiuni/unități ale fondurilor de investiții	F52
0	0	0	0	0	Acțiuni sau unități ale fondurilor de piață monetară	F521
686	6 687	2 569	3 826	1 918	Acțiuni/unități ale fondurilor de investiții, altele decât cele de piață monetară	F522
0	0	0	0	0	Sisteme de asigurări, de pensii și scheme de garanții standardizate	F6
0	0	0	0	0	Provizioane tehnice de asigurări generale	F61
0	0	0	0	0	Drepturi asupra asigurărilor de viață și a rentelor	F62
0	0	0	0	0	Drepturi de pensie	F63
0	0	0	0	0	Drepturi ale fondurilor de pensii asupra administratorilor fondurilor de pensii	F64
0	0	0	0	0	Drepturi cuvenite, altele decât pensiile	F65
0	0	0	0	0	Provizioane pentru executarea garanțiilor standardizate	F66
-5	14	-74	-51	-111	Instrumente financiare derivate și opțiuni pe acțiuni ale angajaților	F7
-5	14	-74	-51	-111	Instrumente financiare derivate	F71
0	0	0	0	0	Opțiuni pe acțiuni ale angajaților	F72
-184	-1 574	1 601	-1 197	-735	Alte conturi de primit/de plătit	F8
57	-107	118	-23	-89	Credite comerciale și avansuri	F81
-241	-1 467	1 484	-1 174	-646	Alte conturi de primit/de plătit, exclusiv credite comerciale și avansuri	F89
3 146	5 109	7 080	3 065	3 992	Total	
-2 963	-2 749	-3 278	-3 018	-1 468	Capacitatea netă (+)/necesarul net (-) de finanțare	B9f

ALȚI INTERMEDIARI FINANCIARI (S.124+S.125+S.126+S.127)

ALTE FLUXURI ECONOMICE, CREANȚE (milioane lei; date neconsolidate)

		2011	2012	2013	2014	2015
F1	Aur monetar și DST	0	0	0	0	0
F11	Aur monetar	0	0	0	0	0
F12	Drepturi speciale de tragere	0	0	0	0	0
F2	Numerar și depozite	918	-27	62	6 299	3 534
F21	Numerar	43	72	81	-22	-81
F22	Depozite transferabile	757	736	-16	1 283	929
F29	Alte depozite	119	-835	-3	5 038	2 685
F3	Titluri de natura datoriei	48	-938	1 563	-2 174	-1 124
F31	Titluri de natura datoriei pe termen scurt	-63	83	-411	2	32
F32	Titluri de natura datoriei pe termen lung	111	-1 021	1 974	-2 175	-1 156
F4	Credite	-600	1 172	3	280	160
F41	Credite pe termen scurt	-245	399	-106	-121	266
F42	Credite pe termen lung	-355	773	109	401	-106
F5	Participații și acțiuni/unități ale fondurilor de investiții	202	13 985	2 798	-612	1 479
F51	Participații	203	15 226	2 651	-783	-98
F511	Acțiuni cotate	523	6 326	2 307	-287	-900
F512	Acțiuni necotate	-518	8 845	-359	195	747
F519	Alte participații	198	55	703	-691	54
F52	Acțiuni/unități ale fondurilor de investiții	-1	-1 241	148	171	1 577
F521	Acțiuni sau unități ale fondurilor de piață monetară	0	-6	0	23	1
F522	Acțiuni/unități ale fondurilor de investiții, altele decât cele de piață monetară	-1	-1 235	148	148	1 577
F6	Sisteme de asigurări, de pensii și scheme de garanții standardizate	0	0	0	0	1
F61	Provizioane tehnice de asigurări generale	0	0	0	0	1
F62	Drepturi asupra asigurărilor de viață și a rentelor	0	0	0	0	0
F63	Drepturi de pensie	0	0	0	0	0
F64	Drepturi ale fondurilor de pensii asupra administratorilor fondurilor de pensii	0	0	0	0	0
F65	Drepturi cuvenite, altele decât pensiile	0	0	0	0	0
F66	Provizioane pentru executarea garanțiilor standardizate	0	0	0	0	0
F7	Instrumente financiare derivate și opțiuni pe acțiuni ale angajaților	134	47	144	142	199
F71	Instrumente financiare derivate	134	47	144	142	199
F72	Opțiuni pe acțiuni ale angajaților	0	0	0	0	0
F8	Alte conturi de primit/de plătit	437	2 042	81	-271	210
F81	Credite comerciale și avansuri	78	89	169	-79	-78
F89	Alte conturi de primit/de plătit, exclusiv credite comerciale și avansuri	359	1 952	-87	-192	288
	Total	1 139	16 281	4 652	3 665	4 458

ALTE FLUXURI ECONOMICE, ANGAJAMENTE (milioane lei; date neconsolidate)

2011	2012	2013	2014	2015		
0	0	0	0	0	Aur monetar și DST	F1
0	0	0	0	0	Aur monetar	F11
0	0	0	0	0	Drepturi speciale de tragere	F12
0	0	0	0	0	Numerar și depozite	F2
0	0	0	0	0	Numerar	F21
0	0	0	0	0	Depozite transferabile	F22
0	0	0	0	0	Alte depozite	F29
68	15	-20	0	13	Titluri de natura datoriei	F3
-33	38	-71	0	0	Titluri de natura datoriei pe termen scurt	F31
101	-23	50	0	13	Titluri de natura datoriei pe termen lung	F32
-1 965	-785	-3 231	-1 437	-535	Credite	F4
-129	-293	-381	-919	-125	Credite pe termen scurt	F41
-1 837	-492	-2 850	-518	-410	Credite pe termen lung	F42
99	13 140	4 195	-733	-187	Participații și acțiuni/unități ale fondurilor de investiții	F5
662	-809	1 943	-496	-141	Participații	F51
184	-69	123	-16	33	Acțiuni cotate	F511
1 803	-444	1 329	-777	-1 177	Acțiuni necotate	F512
-1 325	-295	491	296	1 003	Alte participații	F519
-562	13 949	2 252	-236	-46	Acțiuni/unități ale fondurilor de investiții	F52
0	0	0	0	0	Acțiuni sau unități ale fondurilor de piață monetară	F521
-562	13 949	2 252	-236	-46	Acțiuni/unități ale fondurilor de investiții, altele decât cele de piață monetară	F522
0	0	0	0	0	Sisteme de asigurări, de pensii și scheme de garanții standardizate	F6
0	0	0	0	0	Provizioane tehnice de asigurări generale	F61
0	0	0	0	0	Drepturi asupra asigurărilor de viață și a rentelor	F62
0	0	0	0	0	Drepturi de pensie	F63
0	0	0	0	0	Drepturi ale fondurilor de pensii asupra administratorilor fondurilor de pensii	F64
0	0	0	0	0	Drepturi convenite, altele decât pensiile	F65
0	0	0	0	0	Provizioane pentru executarea garanțiilor standardizate	F66
6	31	47	80	141	Instrumente financiare derivate și opțiuni pe acțiuni ale angajaților	F7
6	31	47	80	141	Instrumente financiare derivate	F71
0	0	0	0	0	Opțiuni pe acțiuni ale angajaților	F72
-40	2 241	381	-307	-228	Alte conturi de primit/de plătit	F8
-144	-82	214	-372	-25	Credite comerciale și avansuri	F81
104	2 323	166	65	-203	Alte conturi de primit/de plătit, exclusiv credite comerciale și avansuri	F89
-1 832	14 643	1 371	-2 397	-795	Total	

SOCIETĂȚI DE ASIGURARE ȘI FONDURI DE PENSII (S.128+S.129)

STOC FINAL, CREANȚE (milioane lei; date neconsolidate)

	2011	2012	2013	2014	2015
AF1 Aur monetar și DST	0	0	0	0	0
AF11 Aur monetar	0	0	0	0	0
AF12 Drepturi speciale de tragere	0	0	0	0	0
AF2 Numerar și depozite	2 859	3 018	3 626	2 771	3 164
AF21 Numerar	230	393	19	31	145
AF22 Depozite transferabile	275	442	679	421	1 054
AF29 Alte depozite	2 354	2 184	2 928	2 319	1 964
AF3 Titluri de natura datoriei	10 628	13 583	17 120	21 528	26 961
AF31 Titluri de natura datoriei pe termen scurt	490	270	793	409	645
AF32 Titluri de natura datoriei pe termen lung	10 138	13 313	16 327	21 120	26 317
AF4 Credite	67	94	40	29	288
AF41 Credite pe termen scurt	0	0	39	29	30
AF42 Credite pe termen lung	67	94	1	1	259
AF5 Participații și acțiuni/unități ale fondurilor de investiții	2 800	3 643	6 010	8 650	8 661
AF51 Participații	1 040	1 389	3 047	5 074	4 373
AF511 Acțiuni cotate	853	1 295	2 422	4 626	3 929
AF512 Acțiuni necotate	90	72	398	290	308
AF519 Alte participații	97	22	227	158	136
AF52 Acțiuni/unități ale fondurilor de investiții	1 760	2 254	2 962	3 576	4 289
AF521 Acțiuni sau unități ale fondurilor de piață monetară	11	0	0	2	0
AF522 Acțiuni/unități ale fondurilor de investiții, altele decât cele de piață monetară	1 750	2 254	2 962	3 574	4 289
AF6 Sisteme de asigurări, de pensii și scheme de garanții standardizate	2 028	2 222	3 329	2 918	3 437
AF61 Provizioane tehnice de asigurări generale	2 028	2 222	3 329	2 918	3 437
AF62 Drepturi asupra asigurărilor de viață și a rentelor	0	0	0	0	0
AF63 Drepturi de pensie	0	0	0	0	0
AF64 Drepturi ale fondurilor de pensii asupra administratorilor fondurilor de pensii	0	0	0	0	0
AF65 Drepturi cuvenite, altele decât pensiile	0	0	0	0	0
AF66 Provizioane pentru executarea garanțiilor standardizate	0	0	0	0	0
AF7 Instrumente financiare derivate și opțiuni pe acțiuni ale angajaților	5	44	11	2	8
AF71 Instrumente financiare derivate	5	44	11	2	8
AF72 Opțiuni pe acțiuni ale angajaților	0	0	0	0	0
AF8 Alte conturi de primit/de plătit	5 025	5 302	2 882	2 166	2 024
AF81 Credite comerciale și avansuri	4 230	4 418	890	1 103	1 151
AF89 Alte conturi de primit/de plătit, exclusiv credite comerciale și avansuri	795	885	1 991	1 063	874
Total	23 412	27 907	33 016	38 065	44 543

STOC FINAL, ANGAJAMENTE (milioane lei; date neconsolidate)

2011	2012	2013	2014	2015		
0	0	0	0	0	Aur monetar și DST	AF1
0	0	0	0	0	Aur monetar	AF11
0	0	0	0	0	Drepturi speciale de tragere	AF12
0	0	0	0	0	Numerar și depozite	AF2
0	0	0	0	0	Numerar	AF21
0	0	0	0	0	Depozite transferabile	AF22
0	0	0	0	0	Alte depozite	AF29
0	0	60	0	0	Titluri de natura datoriei	AF3
0	0	28	0	0	Titluri de natura datoriei pe termen scurt	AF31
0	0	32	0	0	Titluri de natura datoriei pe termen lung	AF32
688	747	346	183	247	Credite	AF4
47	57	154	22	17	Credite pe termen scurt	AF41
641	690	192	161	230	Credite pe termen lung	AF42
3 321	3 749	3 522	2 419	3 039	Participații și acțiuni/unități ale fondurilor de investiții	AF5
3 321	3 749	3 522	2 419	3 039	Participații	AF51
0	0	26	0	0	Acțiuni cotate	AF511
3 321	3 749	3 496	2 419	3 039	Acțiuni necotate	AF512
0	0	0	0	0	Alte participații	AF519
0	0	0	0	0	Acțiuni/unități ale fondurilor de investiții	AF52
0	0	0	0	0	Acțiuni sau unități ale fondurilor de piață monetară	AF521
0	0	0	0	0	Acțiuni/unități ale fondurilor de investiții, altele decât cele de piață monetară	AF522
18 480	22 592	28 057	33 814	40 033	Sisteme de asigurări, de pensii și scheme de garanții standardizate	AF6
6 950	6 972	7 443	7 544	7 510	Provizioane tehnice de asigurări generale	AF61
4 678	5 384	5 863	6 113	6 598	Drepturi asupra asigurărilor de viață și a rentelor	AF62
6 852	10 236	14 751	20 157	25 926	Drepturi de pensie	AF63
0	0	0	0	0	Drepturi ale fondurilor de pensii asupra administratorilor fondurilor de pensii	AF64
0	0	0	0	0	Drepturi convenite, altele decât pensiile	AF65
0	0	0	0	0	Provizioane pentru executarea garanțiilor standardizate	AF66
0	0	0	0	14	Instrumente financiare derivate și opțiuni pe acțiuni ale angajaților	AF7
0	0	0	0	14	Instrumente financiare derivate	AF71
0	0	0	0	0	Opțiuni pe acțiuni ale angajaților	AF72
1 651	1 866	3 321	1 164	1 067	Alte conturi de primit/de plătit	AF8
298	335	309	302	350	Credite comerciale și avansuri	AF81
1 353	1 530	3 012	862	716	Alte conturi de primit/de plătit, exclusiv credite comerciale și avansuri	AF89
24 141	28 953	35 306	37 580	44 400	Total	

SOCIETĂȚI DE ASIGURARE ȘI FONDURI DE PENSII (S.128+S.129)

TRANZACȚII, CREANȚE (milioane lei; date neconsolidate)

		2011	2012	2013	2014	2015
F1	Aur monetar și DST	0	0	0	0	0
F11	Aur monetar	0	0	0	0	0
F12	Drepturi speciale de tragere	0	0	0	0	0
F2	Numerar și depozite	145	108	631	-938	844
F21	Numerar	227	164	-334	-58	125
F22	Depozite transferabile	-67	159	202	-247	822
F29	Alte depozite	-15	-214	763	-632	-103
F3	Titluri de natura datoriei	2 241	2 905	2 601	4 554	4 998
F31	Titluri de natura datoriei pe termen scurt	-120	-221	444	-278	123
F32	Titluri de natura datoriei pe termen lung	2 361	3 126	2 157	4 832	4 875
F4	Credite	-14	26	-52	16	10
F41	Credite pe termen scurt	0	0	39	5	3
F42	Credite pe termen lung	-14	26	-91	11	7
F5	Participații și acțiuni/unități ale fondurilor de investiții	-685	794	1 946	2 083	1 411
F51	Participații	-931	302	1 471	1 725	-215
F511	Acțiuni cotate	-927	391	918	1 854	-152
F512	Acțiuni necotate	-1	-26	348	-128	-39
F519	Alte participații	-3	-63	205	-2	-25
F52	Acțiuni/unități ale fondurilor de investiții	246	492	475	358	1 625
F521	Acțiuni sau unități ale fondurilor de piață monetară	7	-3	0	2	-2
F522	Acțiuni/unități ale fondurilor de investiții, altele decât cele de piață monetară	239	495	474	356	1 628
F6	Sisteme de asigurări, de pensii și scheme de garanții standardizate	397	157	1 079	5	527
F61	Provizioane tehnice de asigurări generale	397	157	1 079	5	527
F62	Drepturi asupra asigurărilor de viață și a rentelor	0	0	0	0	0
F63	Drepturi de pensie	0	0	0	0	0
F64	Drepturi ale fondurilor de pensii asupra administratorilor fondurilor de pensii	0	0	0	0	0
F65	Drepturi cuvenite, altele decât pensiile	0	0	0	0	0
F66	Provizioane pentru executarea garanțiilor standardizate	0	0	0	0	0
F7	Instrumente financiare derivate și opțiuni pe acțiuni ale angajaților	3	41	-23	-8	-18
F71	Instrumente financiare derivate	3	41	-23	-8	-18
F72	Opțiuni pe acțiuni ale angajaților	0	0	0	0	0
F8	Alte conturi de primit/de plătit	54	274	-2 144	282	-84
F81	Credite comerciale și avansuri	-103	188	-3 660	105	71
F89	Alte conturi de primit/de plătit, exclusiv credite comerciale și avansuri	158	86	1 515	177	-154
	Total	2 141	4 304	4 038	5 994	7 688

TRANZACȚII, ANGAJAMENTE (milioane lei; date neconsolidate)

2011	2012	2013	2014	2015		
0	0	0	0	0	Aur monetar și DST	F1
0	0	0	0	0	Aur monetar	F11
0	0	0	0	0	Drepturi speciale de tragere	F12
0	0	0	0	0	Numerar și depozite	F2
0	0	0	0	0	Numerar	F21
0	0	0	0	0	Depozite transferabile	F22
0	0	0	0	0	Alte depozite	F29
0	0	60	0	0	Titluri de natura datoriei	F3
0	0	28	0	0	Titluri de natura datoriei pe termen scurt	F31
0	0	32	0	0	Titluri de natura datoriei pe termen lung	F32
187	43	-45	-15	74	Credite	F4
-12	8	23	15	9	Credite pe termen scurt	F41
199	35	-68	-30	66	Credite pe termen lung	F42
-97	175	592	423	40	Participații și acțiuni/unități ale fondurilor de investiții	F5
-97	175	592	423	40	Participații	F51
0	0	26	0	0	Acțiuni cotate	F511
-97	175	567	423	40	Acțiuni necotate	F512
0	0	0	0	0	Alte participații	F519
0	0	0	0	0	Acțiuni/unități ale fondurilor de investiții	F52
0	0	0	0	0	Acțiuni sau unități ale fondurilor de piață monetară	F521
0	0	0	0	0	Acțiuni/unități ale fondurilor de investiții, altele decât cele de piață monetară	F522
2 743	4 112	5 464	5 750	5 865	Sisteme de asigurări, de pensii și scheme de garanții standardizate	F6
168	22	470	100	-387	Provizioane tehnice de asigurări generale	F61
383	706	479	244	483	Drepturi asupra asigurărilor de viață și a rentelor	F62
2 192	3 384	4 515	5 407	5 768	Drepturi de pensie	F63
0	0	0	0	0	Drepturi ale fondurilor de pensii asupra administratorilor fondurilor de pensii	F64
0	0	0	0	0	Drepturi convenite, altele decât pensiile	F65
0	0	0	0	0	Provizioane pentru executarea garanțiilor standardizate	F66
0	-1	-1	0	11	Instrumente financiare derivate și opțiuni pe acțiuni ale angajaților	F7
0	-1	-1	0	11	Instrumente financiare derivate	F71
0	0	0	0	0	Opțiuni pe acțiuni ale angajaților	F72
37	205	1 763	110	-126	Alte conturi de primit/de plătit	F8
-120	37	-226	123	53	Credite comerciale și avansuri	F81
157	168	1 990	-12	-179	Alte conturi de primit/de plătit, exclusiv credite comerciale și avansuri	F89
2 871	4 534	7 834	6 269	5 864	Total	
-729	-230	-3 796	-275	1 823	Capacitatea netă (+)/necesarul net (-) de finanțare	B9f

SOCIETĂȚI DE ASIGURARE ȘI FONDURI DE PENSII (S.128+S.129)

ALTE FLUXURI ECONOMICE, CREANȚE (milioane lei; date neconsolidate)

		2011	2012	2013	2014	2015
F1	Aur monetar și DST	0	0	0	0	0
F11	Aur monetar	0	0	0	0	0
F12	Drepturi speciale de tragere	0	0	0	0	0
F2	Numerar și depozite	4	51	-23	83	-451
F21	Numerar	0	-1	-40	70	-10
F22	Depozite transferabile	0	8	34	-10	-189
F29	Alte depozite	4	44	-18	22	-252
F3	Titluri de natura datoriei	5	50	936	-146	435
F31	Titluri de natura datoriei pe termen scurt	-1	1	79	-106	113
F32	Titluri de natura datoriei pe termen lung	6	49	857	-39	322
F4	Credite	0	0	-2	-26	249
F41	Credite pe termen scurt	0	0	0	-15	-2
F42	Credite pe termen lung	0	0	-2	-11	251
F5	Participații și acțiuni/unități ale fondurilor de investiții	-119	49	421	557	-1 399
F51	Participații	-80	48	187	302	-487
F511	Acțiuni cotate	-108	51	210	349	-545
F512	Acțiuni necotate	32	9	-22	20	56
F519	Alte participații	-5	-12	0	-68	3
F52	Acțiuni/unități ale fondurilor de investiții	-39	2	234	255	-913
F521	Acțiuni sau unități ale fondurilor de piață monetară	0	-7	0	0	0
F522	Acțiuni/unități ale fondurilor de investiții, altele decât cele de piață monetară	-39	9	234	255	-913
F6	Sisteme de asigurări, de pensii și scheme de garanții standardizate	-55	38	27	-416	-8
F61	Provizioane tehnice de asigurări generale	-55	38	27	-416	-8
F62	Drepturi asupra asigurărilor de viață și a rentelor	0	0	0	0	0
F63	Drepturi de pensie	0	0	0	0	0
F64	Drepturi ale fondurilor de pensii asupra administratorilor fondurilor de pensii	0	0	0	0	0
F65	Drepturi cuvenite, altele decât pensiile	0	0	0	0	0
F66	Provizioane pentru executarea garanțiilor standardizate	0	0	0	0	0
F7	Instrumente financiare derivate și opțiuni pe acțiuni ale angajaților	0	-2	-10	-1	24
F71	Instrumente financiare derivate	0	-2	-10	-1	24
F72	Opțiuni pe acțiuni ale angajaților	0	0	0	0	0
F8	Alte conturi de primit/de plătit	-202	4	-277	-997	-59
F81	Credite comerciale și avansuri	-192	0	132	108	-23
F89	Alte conturi de primit/de plătit, exclusiv credite comerciale și avansuri	-10	4	-409	-1 105	-35
	Total	-367	191	1 071	-945	-1 209

ALTE FLUXURI ECONOMICE, ANGAJAMENTE (milioane lei; date neconsolidate)

2011	2012	2013	2014	2015		
0	0	0	0	0	Aur monetar și DST	F1
0	0	0	0	0	Aur monetar	F11
0	0	0	0	0	Drepturi speciale de tragere	F12
0	0	0	0	0	Numerar și depozite	F2
0	0	0	0	0	Numerar	F21
0	0	0	0	0	Depozite transferabile	F22
0	0	0	0	0	Alte depozite	F29
0	0	0	-60	0	Titluri de natura datoriei	F3
0	0	0	-28	0	Titluri de natura datoriei pe termen scurt	F31
0	0	0	-32	0	Titluri de natura datoriei pe termen lung	F32
58	15	-356	-147	-11	Credite	F4
-1	1	73	-147	-14	Credite pe termen scurt	F41
60	14	-429	-1	3	Credite pe termen lung	F42
11	253	-819	-1 526	580	Participații și acțiuni/unități ale fondurilor de investiții	F5
11	253	-819	-1 526	580	Participații	F51
0	0	1	-26	0	Acțiuni cotate	F511
11	253	-820	-1 500	580	Acțiuni necotate	F512
0	0	0	0	0	Alte participații	F519
0	0	0	0	0	Acțiuni/unități ale fondurilor de investiții	F52
0	0	0	0	0	Acțiuni sau unități ale fondurilor de piață monetară	F521
0	0	0	0	0	Acțiuni/unități ale fondurilor de investiții, altele decât cele de piață monetară	F522
0	0	1	7	355	Sisteme de asigurări, de pensii și scheme de garanții standardizate	F6
0	0	1	1	353	Provizioane tehnice de asigurări generale	F61
0	0	0	6	2	Drepturi asupra asigurărilor de viață și a rentelor	F62
0	0	0	0	0	Drepturi de pensie	F63
0	0	0	0	0	Drepturi ale fondurilor de pensii asupra administratorilor fondurilor de pensii	F64
0	0	0	0	0	Drepturi cuvenite, altele decât pensiile	F65
0	0	0	0	0	Provizioane pentru executarea garanțiilor standardizate	F66
0	1	1	0	2	Instrumente financiare derivate și opțiuni pe acțiuni ale angajaților	F7
0	1	1	0	2	Instrumente financiare derivate	F71
0	0	0	0	0	Opțiuni pe acțiuni ale angajaților	F72
-39	9	-307	-2 268	30	Alte conturi de primit/de plătit	F8
-16	0	200	-130	-5	Credite comerciale și avansuri	F81
-24	9	-507	-2 139	34	Alte conturi de primit/de plătit, exclusiv credite comerciale și avansuri	F89
30	278	-1 481	-3 995	956	Total	

ADMINISTRAȚII PUBLICE (S.13)

STOC FINAL, CREANȚE (milioane lei; date neconsolidate)

	2011	2012	2013	2014	2015
AF1 Aur monetar și DST	0	0	0	0	0
AF11 Aur monetar	0	0	0	0	0
AF12 Drepturi speciale de tragere	0	0	0	0	0
AF2 Numerar și depozite	35 652	46 909	54 097	67 103	66 745
AF21 Numerar	208	182	180	203	175
AF22 Depozite transferabile	33 849	44 341	51 431	63 080	62 976
AF29 Alte depozite	1 595	2 385	2 486	3 820	3 595
AF3 Titluri de natura datoriei	196	1 834	2 414	3 550	4 507
AF31 Titluri de natura datoriei pe termen scurt	196	0	104	329	814
AF32 Titluri de natura datoriei pe termen lung	0	1 834	2 309	3 221	3 693
AF4 Credite	9 800	10 145	10 968	10 593	12 467
AF41 Credite pe termen scurt	0	0	0	0	0
AF42 Credite pe termen lung	9 800	10 145	10 968	10 593	12 467
AF5 Participații și acțiuni/unități ale fondurilor de investiții	84 211	88 239	84 191	88 334	87 796
AF51 Participații	84 209	88 235	84 186	88 328	87 777
AF511 Acțiuni cotate	10 472	7 321	20 612	22 487	19 195
AF512 Acțiuni necotate	50 006	55 994	45 000	44 663	45 802
AF519 Alte participații	23 731	24 919	18 574	21 178	22 780
AF52 Acțiuni/unități ale fondurilor de investiții	2	4	5	6	19
AF521 Acțiuni sau unități ale fondurilor de piață monetară	1	0	0	0	0
AF522 Acțiuni/unități ale fondurilor de investiții, altele decât cele de piață monetară	1	4	5	6	19
AF6 Sisteme de asigurări, de pensii și scheme de garanții standardizate	0	0	18	23	123
AF61 Provizioane tehnice de asigurări generale	0	0	18	23	123
AF62 Drepturi asupra asigurărilor de viață și a rentelor	0	0	0	0	0
AF63 Drepturi de pensie	0	0	0	0	0
AF64 Drepturi ale fondurilor de pensii asupra administratorilor fondurilor de pensii	0	0	0	0	0
AF65 Drepturi cuvenite, altele decât pensiile	0	0	0	0	0
AF66 Provizioane pentru executarea garanțiilor standardizate	0	0	0	0	0
AF7 Instrumente financiare derivate și opțiuni pe acțiuni ale angajaților	0	0	0	0	0
AF71 Instrumente financiare derivate	0	0	0	0	0
AF72 Opțiuni pe acțiuni ale angajaților	0	0	0	0	0
AF8 Alte conturi de primit/de plătit	46 399	50 485	52 091	56 592	66 170
AF81 Credite comerciale și avansuri	9 549	11 041	13 096	12 284	13 676
AF89 Alte conturi de primit/de plătit, exclusiv credite comerciale și avansuri	36 850	39 444	38 995	44 308	52 494
Total	176 258	197 611	203 778	226 195	237 807

STOC FINAL, ANGAJAMENTE (milioane lei; date neconsolidate)

2011	2012	2013	2014	2015		
0	0	0	0	0	Aur monetar și DST	AF1
0	0	0	0	0	Aur monetar	AF11
0	0	0	0	0	Drepturi speciale de tragere	AF12
22 391	19 940	19 855	24 504	29 487	Numerar și depozite	AF2
0	0	0	0	0	Numerar	AF21
22 391	19 940	19 855	24 504	29 487	Depozite transferabile	AF22
0	0	0	0	0	Alte depozite	AF29
110 785	145 165	167 839	202 936	215 223	Titluri de natura datoriei	AF3
36 551	28 169	10 230	10 924	9 788	Titluri de natura datoriei pe termen scurt	AF31
74 234	116 996	157 609	192 012	205 434	Titluri de natura datoriei pe termen lung	AF32
84 709	86 031	86 026	80 192	76 070	Credite	AF4
2 551	380	397	341	133	Credite pe termen scurt	AF41
82 158	85 651	85 629	79 851	75 937	Credite pe termen lung	AF42
8 141	5 258	9 976	9 937	11 530	Participații și acțiuni/unități ale fondurilor de investiții	AF5
8 141	5 258	9 976	9 937	11 530	Participații	AF51
5 743	0	0	0	0	Acțiuni cotate	AF511
2 398	5 256	9 754	9 673	11 324	Acțiuni necotate	AF512
0	2	222	264	206	Alte participații	AF519
0	0	0	0	0	Acțiuni/unități ale fondurilor de investiții	AF52
0	0	0	0	0	Acțiuni sau unități ale fondurilor de piață monetară	AF521
0	0	0	0	0	Acțiuni/unități ale fondurilor de investiții, altele decât cele de piață monetară	AF522
89	128	164	202	259	Sisteme de asigurări, de pensii și scheme de garanții standardizate	AF6
0	0	0	0	0	Provizioane tehnice de asigurări generale	AF61
0	0	0	0	0	Drepturi asupra asigurărilor de viață și a rentelor	AF62
0	0	0	0	0	Drepturi de pensie	AF63
0	0	0	0	0	Drepturi ale fondurilor de pensii asupra administratorilor fondurilor de pensii	AF64
0	0	0	0	0	Drepturi convenite, altele decât pensiile	AF65
89	128	164	202	259	Provizioane pentru executarea garanțiilor standardizate	AF66
69	0	0	0	0	Instrumente financiare derivate și opțiuni pe acțiuni ale angajaților	AF7
69	0	0	0	0	Instrumente financiare derivate	AF71
0	0	0	0	0	Opțiuni pe acțiuni ale angajaților	AF72
37 038	49 707	52 733	45 862	47 420	Alte conturi de primit/de plătit	AF8
19 224	19 993	16 572	11 452	11 218	Credite comerciale și avansuri	AF81
17 814	29 714	36 161	34 410	36 202	Alte conturi de primit/de plătit, exclusiv credite comerciale și avansuri	AF89
263 223	306 229	336 593	363 634	379 988	Total	

ADMINISTRAȚII PUBLICE (S.13)

TRANZACȚII, CREANȚE (milioane lei; date neconsolidate)

	2011	2012	2013	2014	2015
F1	Aur monetar și DST				
F11	0	0	0	0	0
F12	0	0	0	0	0
F2	Numerar și depozite				
F21	64	-27	-5	24	-28
F22	6 889	9 908	6 609	11 655	-519
F29	-146	-193	117	1 282	-303
F3	Titluri de natura datoriei				
F31	-52	-240	104	224	485
F32	0	809	475	912	472
F4	Credite				
F41	0	0	0	0	0
F42	186	426	1 136	-372	1 770
F5	Participații și acțiuni/unități ale fondurilor de investiții				
F51	-1 248	-1 737	-2 033	-298	-642
F511	-988	-3	-322	0	0
F512	-82	-398	-2 014	-407	-291
F519	-178	-1 336	303	109	-351
F52	0	1	0	0	0
F521	0	-1	0	0	0
F522	-1	2	0	0	0
F6	Sisteme de asigurări, de pensii și scheme de garanții standardizate				
F61	0	0	18	5	100
F62	0	0	0	0	0
F63	0	0	0	0	0
F64	0	0	0	0	0
F65	0	0	0	0	0
F66	0	0	0	0	0
F7	Instrumente financiare derivate și opțiuni pe acțiuni ale angajaților				
F71	0	0	0	0	0
F72	0	0	0	0	0
F8	Alte conturi de primit/de plătit				
F81	1 407	-26	1 322	-316	1 441
F89	2 462	1 726	219	4 466	7 206
	Total	9 561	10 648	7 963	17 583

TRANZACȚII, ANGAJAMENTE (milioane lei; date neconsolidate)

2011	2012	2013	2014	2015		
0	0	0	0	0	Aur monetar și DST	F1
0	0	0	0	0	Aur monetar	F11
0	0	0	0	0	Drepturi speciale de tragere	F12
2 775	-2 451	-85	4 650	4 983	Numerar și depozite	F2
0	0	0	0	0	Numerar	F21
2 775	-2 451	-85	4 650	4 983	Depozite transferabile	F22
0	0	0	0	0	Alte depozite	F29
23 797	31 016	22 744	28 622	13 444	Titluri de natura datoriei	F3
1 317	-8 721	-17 599	317	-933	Titluri de natura datoriei pe termen scurt	F31
22 480	39 737	40 343	28 305	14 377	Titluri de natura datoriei pe termen lung	F32
6 915	-2 269	-1 092	-5 565	-4 294	Credite	F4
2 191	-2 202	-58	-55	-215	Credite pe termen scurt	F41
4 724	-67	-1 033	-5 510	-4 079	Credite pe termen lung	F42
-128	19	-18	0	-48	Participații și acțiuni/unități ale fondurilor de investiții	F5
-128	19	-18	0	-48	Participații	F51
-140	0	0	0	0	Acțiuni cotate	F511
13	19	-18	0	-48	Acțiuni necotate	F512
0	0	0	0	0	Alte participații	F519
0	0	0	0	0	Acțiuni/unități ale fondurilor de investiții	F52
0	0	0	0	0	Acțiuni sau unități ale fondurilor de piață monetară	F521
0	0	0	0	0	Acțiuni/unități ale fondurilor de investiții, altele decât cele de piață monetară	F522
28	39	36	38	57	Sisteme de asigurări, de pensii și scheme de garanții standardizate	F6
0	0	0	0	0	Provizioane tehnice de asigurări generale	F61
0	0	0	0	0	Drepturi asupra asigurărilor de viață și a rentelor	F62
0	0	0	0	0	Drepturi de pensie	F63
0	0	0	0	0	Drepturi ale fondurilor de pensii asupra administratorilor fondurilor de pensii	F64
0	0	0	0	0	Drepturi convenite, altele decât pensiile	F65
28	39	36	38	57	Provizioane pentru executarea garanțiilor standardizate	F66
-1 108	-3	0	0	0	Instrumente financiare derivate și opțiuni pe acțiuni ale angajaților	F7
-1 108	-3	0	0	0	Instrumente financiare derivate	F71
0	0	0	0	0	Opțiuni pe acțiuni ale angajaților	F72
7 913	6 090	142	-5 043	1 421	Alte conturi de primit/de plătit	F8
2 029	1 028	-4 552	-4 041	-299	Credite comerciale și avansuri	F81
5 884	5 062	4 694	-1 002	1 720	Alte conturi de primit/de plătit, exclusiv credite comerciale și avansuri	F89
40 193	32 441	21 726	22 703	15 563	Total	
-30 632	-21 793	-13 764	-5 120	-5 580	Capacitatea netă (+)/necesarul net (-) de finanțare	B9f

ADMINISTRAȚII PUBLICE (S.13)

ALTE FLUXURI ECONOMICE, CREANȚE (milioane lei; date neconsolidate)

		2011	2012	2013	2014	2015
F1	Aur monetar și DST	0	0	0	0	0
F11	Aur monetar	0	0	0	0	0
F12	Drepturi speciale de tragere	0	0	0	0	0
F2	Numerar și depozite	-5 945	1 569	467	45	491
F21	Numerar	0	1	3	-1	0
F22	Depozite transferabile	-5 005	583	481	-6	414
F29	Alte depozite	-940	984	-16	52	77
F3	Titluri de natura datoriei	0	1 069	0	0	0
F31	Titluri de natura datoriei pe termen scurt	0	44	0	0	0
F32	Titluri de natura datoriei pe termen lung	0	1 025	0	0	0
F4	Credite	30	-81	-313	-3	104
F41	Credite pe termen scurt	0	0	0	0	0
F42	Credite pe termen lung	30	-81	-313	-3	104
F5	Participații și acțiuni/unități ale fondurilor de investiții	-19 375	5 763	-2 015	4 441	104
F51	Participații	-19 375	5 762	-2 016	4 440	91
F511	Acțiuni cotate	1 003	-3 149	13 613	1 875	-3 292
F512	Acțiuni necotate	-19 931	6 386	-8 980	70	1 430
F519	Alte participații	-447	2 525	-6 648	2 495	1 953
F52	Acțiuni/unități ale fondurilor de investiții	0	1	1	1	13
F521	Acțiuni sau unități ale fondurilor de piață monetară	0	0	0	0	0
F522	Acțiuni/unități ale fondurilor de investiții, altele decât cele de piață monetară	0	1	1	1	13
F6	Sisteme de asigurări, de pensii și scheme de garanții standardizate	0	0	0	0	0
F61	Provizioane tehnice de asigurări generale	0	0	0	0	0
F62	Drepturi asupra asigurărilor de viață și a rentelor	0	0	0	0	0
F63	Drepturi de pensie	0	0	0	0	0
F64	Drepturi ale fondurilor de pensii asupra administratorilor fondurilor de pensii	0	0	0	0	0
F65	Drepturi cuvenite, altele decât pensiile	0	0	0	0	0
F66	Provizioane pentru executarea garanțiilor standardizate	0	0	0	0	0
F7	Instrumente financiare derivate și opțiuni pe acțiuni ale angajaților	0	0	0	0	0
F71	Instrumente financiare derivate	0	0	0	0	0
F72	Opțiuni pe acțiuni ale angajaților	0	0	0	0	0
F8	Alte conturi de primit/de plătit	-8	2 385	64	351	931
F81	Credite comerciale și avansuri	-291	1 518	732	-496	-49
F89	Alte conturi de primit/de plătit, exclusiv credite comerciale și avansuri	283	868	-668	847	980
	Total	-25 299	10 705	-1 796	4 834	1 630

ALTE FLUXURI ECONOMICE, ANGAJAMENTE (milioane lei; date neconsolidate)

2011	2012	2013	2014	2015		
0	0	0	0	0	Aur monetar și DST	F1
0	0	0	0	0	Aur monetar	F11
0	0	0	0	0	Drepturi speciale de tragere	F12
0	0	0	-1	0	Numerar și depozite	F2
0	0	0	0	0	Numerar	F21
0	0	0	-1	0	Depozite transferabile	F22
0	0	0	0	0	Alte depozite	F29
2 009	3 364	-70	6 474	-1 157	Titluri de natura datoriei	F3
-32	339	-340	377	-203	Titluri de natura datoriei pe termen scurt	F31
2 041	3 025	271	6 097	-955	Titluri de natura datoriei pe termen lung	F32
722	3 591	1 087	-269	171	Credite	F4
3	30	76	-1	7	Credite pe termen scurt	F41
719	3 560	1 011	-268	165	Credite pe termen lung	F42
-13 605	-2 903	4 737	-39	1 641	Participații și acțiuni/unități ale fondurilor de investiții	F5
-13 605	-2 903	4 737	-39	1 641	Participații	F51
5 883	-5 743	0	0	0	Acțiuni cotate	F511
-19 488	2 838	4 517	-81	1 699	Acțiuni necotate	F512
0	2	220	42	-58	Alte participații	F519
0	0	0	0	0	Acțiuni/unități ale fondurilor de investiții	F52
0	0	0	0	0	Acțiuni sau unități ale fondurilor de piață monetară	F521
0	0	0	0	0	Acțiuni/unități ale fondurilor de investiții, altele decât cele de piață monetară	F522
0	0	0	0	0	Sisteme de asigurări, de pensii și scheme de garanții standardizate	F6
0	0	0	0	0	Provizioane tehnice de asigurări generale	F61
0	0	0	0	0	Drepturi asupra asigurărilor de viață și a rentelor	F62
0	0	0	0	0	Drepturi de pensie	F63
0	0	0	0	0	Drepturi ale fondurilor de pensii asupra administratorilor fondurilor de pensii	F64
0	0	0	0	0	Drepturi cuvenite, altele decât pensiile	F65
0	0	0	0	0	Provizioane pentru executarea garanțiilor standardizate	F66
0	-67	0	0	0	Instrumente financiare derivate și opțiuni pe acțiuni ale angajaților	F7
0	-67	0	0	0	Instrumente financiare derivate	F71
0	0	0	0	0	Opțiuni pe acțiuni ale angajaților	F72
227	6 579	2 884	-1 828	137	Alte conturi de primit/de plătit	F8
-163	-259	1 131	-1 079	65	Credite comerciale și avansuri	F81
390	6 838	1 753	-749	72	Alte conturi de primit/de plătit, exclusiv credite comerciale și avansuri	F89
-10 647	10 565	8 637	4 338	792	Total	

GOSPODĂRIILE POPULAȚIEI ȘI INSTITUȚII FĂRĂ SCOP LUCRATIV ÎN SERVICIUL GOSPODĂRIILOR POPULAȚIEI (S.14+S.15)

STOC FINAL, CREANȚE (milioane lei; date neconsolidate)

		2011	2012	2013	2014	2015
AF1	Aur monetar și DST	0	0	0	0	0
AF11	Aur monetar	0	0	0	0	0
AF12	Drepturi speciale de tragere	0	0	0	0	0
AF2	Numerar și depozite	137 582	145 885	157 494	167 339	181 564
AF21	Numerar	23 514	22 290	25 207	27 779	32 566
AF22	Depozite transferabile	22 455	23 649	27 300	33 147	41 766
AF29	Alte depozite	91 613	99 946	104 987	106 412	107 232
AF3	Titluri de natura datoriei	3 785	4 284	2 608	7 456	7 280
AF31	Titluri de natura datoriei pe termen scurt	2	22	665	1 074	391
AF32	Titluri de natura datoriei pe termen lung	3 783	4 262	1 943	6 382	6 889
AF4	Credite	422	412	479	576	659
AF41	Credite pe termen scurt	373	364	399	458	470
AF42	Credite pe termen lung	49	48	80	119	189
AF5	Participații și acțiuni/unități ale fondurilor de investiții	127 054	159 596	153 482	131 863	125 769
AF51	Participații	117 894	143 404	134 610	109 716	103 662
AF511	Acțiuni cotate	9 290	12 231	7 275	8 090	6 116
AF512	Acțiuni necotate	75 505	92 475	84 970	76 368	71 093
AF519	Alte participații	33 099	38 698	42 365	25 258	26 453
AF52	Acțiuni/unități ale fondurilor de investiții	9 160	16 192	18 872	22 147	22 107
AF521	Acțiuni sau unități ale fondurilor de piață monetară	2 816	1	46	37	24
AF522	Acțiuni/unități ale fondurilor de investiții, altele decât cele de piață monetară	6 344	16 191	18 826	22 111	22 083
AF6	Sisteme de asigurări, de pensii și scheme de garanții standardizate	14 365	18 596	23 657	29 135	34 537
AF61	Provizioane tehnice de asigurări generale	2 835	2 977	3 043	2 864	2 013
AF62	Drepturi asupra asigurărilor de viață și a rentelor	4 678	5 384	5 863	6 113	6 598
AF63	Drepturi de pensie	6 852	10 236	14 751	20 157	25 926
AF64	Drepturi ale fondurilor de pensii asupra administratorilor fondurilor de pensii	0	0	0	0	0
AF65	Drepturi cuvenite, altele decât pensiile	0	0	0	0	0
AF66	Provizioane pentru executarea garanțiilor standardizate	0	0	0	0	0
AF7	Instrumente financiare derivate și opțiuni pe acțiuni ale angajaților	69	0	0	0	116
AF71	Instrumente financiare derivate	69	0	0	0	82
AF72	Opțiuni pe acțiuni ale angajaților	0	0	0	0	34
AF8	Alte conturi de primit/de plătit	30 389	41 973	123 024	157 273	166 128
AF81	Credite comerciale și avansuri	11 851	10 447	10 399	7 593	4 578
AF89	Alte conturi de primit/de plătit, exclusiv credite comerciale și avansuri	18 538	31 525	112 625	149 680	161 550
	Total	313 666	370 746	460 744	493 642	516 051

STOC FINAL, ANGAJAMENTE (milioane lei; date neconsolidate)

2011	2012	2013	2014	2015		
0	0	0	0	0	Aur monetar și DST	AF1
0	0	0	0	0	Aur monetar	AF11
0	0	0	0	0	Drepturi speciale de tragere	AF12
0	0	0	0	0	Numerar și depozite	AF2
0	0	0	0	0	Numerar	AF21
0	0	0	0	0	Depozite transferabile	AF22
0	0	0	0	0	Alte depozite	AF29
0	0	0	0	0	Titluri de natura datoriei	AF3
0	0	0	0	0	Titluri de natura datoriei pe termen scurt	AF31
0	0	0	0	0	Titluri de natura datoriei pe termen lung	AF32
121 578	122 628	122 130	120 513	124 413	Credite	AF4
7 671	8 045	6 942	6 574	7 114	Credite pe termen scurt	AF41
113 908	114 583	115 188	113 938	117 299	Credite pe termen lung	AF42
11 818	15 725	15 741	10 926	8 574	Participații și acțiuni/unități ale fondurilor de investiții	AF5
11 818	15 725	15 741	10 926	8 574	Participații	AF51
0	0	0	0	0	Acțiuni cotate	AF511
0	0	0	0	0	Acțiuni necotate	AF512
11 818	15 725	15 741	10 926	8 574	Alte participații	AF519
0	0	0	0	0	Acțiuni/unități ale fondurilor de investiții	AF52
0	0	0	0	0	Acțiuni sau unități ale fondurilor de piață monetară	AF521
0	0	0	0	0	Acțiuni/unități ale fondurilor de investiții, altele decât cele de piață monetară	AF522
0	0	0	0	0	Sisteme de asigurări, de pensii și scheme de garanții standardizate	AF6
0	0	0	0	0	Provizioane tehnice de asigurări generale	AF61
0	0	0	0	0	Drepturi asupra asigurărilor de viață și a rentelor	AF62
0	0	0	0	0	Drepturi de pensie	AF63
0	0	0	0	0	Drepturi ale fondurilor de pensii asupra administratorilor fondurilor de pensii	AF64
0	0	0	0	0	Drepturi cuvenite, altele decât pensiile	AF65
0	0	0	0	0	Provizioane pentru executarea garanțiilor standardizate	AF66
0	0	0	0	108	Instrumente financiare derivate și opțiuni pe acțiuni ale angajaților	AF7
0	0	0	0	108	Instrumente financiare derivate	AF71
0	0	0	0	0	Opțiuni pe acțiuni ale angajaților	AF72
25 037	25 106	27 200	30 045	18 775	Alte conturi de primit/de plătit	AF8
12 097	10 042	7 908	6 226	2 756	Credite comerciale și avansuri	AF81
12 940	15 064	19 292	23 819	16 019	Alte conturi de primit/de plătit, exclusiv credite comerciale și avansuri	AF89
158 433	163 460	165 072	161 484	151 870	Total	

GOSPODĂRIILE POPULAȚIEI ȘI INSTITUȚII FĂRĂ SCOP LUCRATIV ÎN SERVICIUL GOSPODĂRIILOR POPULAȚIEI (S.14+S.15)

TRANZACȚII, CREANȚE (milioane lei; date neconsolidate)

		2011	2012	2013	2014	2015
F1	Aur monetar și DST	0	0	0	0	0
F11	Aur monetar	0	0	0	0	0
F12	Drepturi speciale de tragere	0	0	0	0	0
F2	Numerar și depozite	11 869	7 431	10 224	9 211	11 716
F21	Numerar	3 513	-1 149	3 241	1 927	2 748
F22	Depozite transferabile	-320	1 005	2 461	5 850	8 457
F29	Alte depozite	8 676	7 575	4 522	1 434	512
F3	Titluri de natura datoriei	1 827	449	-2 021	435	-199
F31	Titluri de natura datoriei pe termen scurt	2	11	-38	178	278
F32	Titluri de natura datoriei pe termen lung	1 825	439	-1 983	257	-477
F4	Credite	60	-1	61	85	10
F41	Credite pe termen scurt	31	-8	29	82	3
F42	Credite pe termen lung	28	8	31	4	6
F5	Participații și acțiuni/unități ale fondurilor de investiții	4 472	23 456	-3 009	-6 098	-5 434
F51	Participații	2 991	20 926	-4 734	-9 454	-5 740
F511	Acțiuni cotate	-1 608	-82	-664	-57	-1 583
F512	Acțiuni necotate	10 037	18 247	-8 071	-7 600	-6 958
F519	Alte participații	-5 437	2 761	4 002	-1 797	2 802
F52	Acțiuni/unități ale fondurilor de investiții	1 481	2 530	1 725	3 356	305
F521	Acțiuni sau unități ale fondurilor de piață monetară	424	-1 477	46	16	-11
F522	Acțiuni/unități ale fondurilor de investiții, altele decât cele de piață monetară	1 057	4 007	1 680	3 340	317
F6	Sisteme de asigurări, de pensii și scheme de garanții standardizate	2 814	4 232	5 061	5 472	5 146
F61	Provizioane tehnice de asigurări generale	239	142	67	-179	-1 105
F62	Drepturi asupra asigurărilor de viață și a rentelor	383	706	479	244	483
F63	Drepturi de pensie	2 192	3 384	4 515	5 407	5 768
F64	Drepturi ale fondurilor de pensii asupra administratorilor fondurilor de pensii	0	0	0	0	0
F65	Drepturi cuvenite, altele decât pensiile	0	0	0	0	0
F66	Provizioane pentru executarea garanțiilor standardizate	0	0	0	0	0
F7	Instrumente financiare derivate și opțiuni pe acțiuni ale angajaților	-1 108	-7	-1	-2	-65
F71	Instrumente financiare derivate	-1 108	-7	-1	-2	-65
F72	Opțiuni pe acțiuni ale angajaților	0	0	0	0	0
F8	Alte conturi de primit/de plătit	9 880	11 496	81 207	10 629	6 542
F81	Credite comerciale și avansuri	1 774	-238	-7	1 894	-700
F89	Alte conturi de primit/de plătit, exclusiv credite comerciale și avansuri	8 106	11 734	81 214	8 734	7 243
	Total	29 815	47 058	91 522	19 732	17 716

TRANZACȚII, ANGAJAMENTE (milioane lei; date neconsolidate)

2011	2012	2013	2014	2015		
0	0	0	0	0	Aur monetar și DST	F1
0	0	0	0	0	Aur monetar	F11
0	0	0	0	0	Drepturi speciale de tragere	F12
0	0	0	0	0	Numerar și depozite	F2
0	0	0	0	0	Numerar	F21
0	0	0	0	0	Depozite transferabile	F22
0	0	0	0	0	Alte depozite	F29
0	0	0	0	0	Titluri de natura datoriei	F3
0	0	0	0	0	Titluri de natura datoriei pe termen scurt	F31
0	0	0	0	0	Titluri de natura datoriei pe termen lung	F32
2 038	-652	-692	-1 971	5 862	Credite	F4
557	-65	-935	-333	241	Credite pe termen scurt	F41
1 481	-587	243	-1 637	5 622	Credite pe termen lung	F42
1 075	392	0	953	448	Participații și acțiuni/unități ale fondurilor de investiții	F5
1 075	392	0	953	448	Participații	F51
0	0	0	0	0	Acțiuni cotate	F511
0	0	0	0	0	Acțiuni necotate	F512
1 075	392	0	953	448	Alte participații	F519
0	0	0	0	0	Acțiuni/unități ale fondurilor de investiții	F52
0	0	0	0	0	Acțiuni sau unități ale fondurilor de piață monetară	F521
0	0	0	0	0	Acțiuni/unități ale fondurilor de investiții, altele decât cele de piață monetară	F522
0	0	0	0	0	Sisteme de asigurări, de pensii și scheme de garanții standardizate	F6
0	0	0	0	0	Provizioane tehnice de asigurări generale	F61
0	0	0	0	0	Drepturi asupra asigurărilor de viață și a rentelor	F62
0	0	0	0	0	Drepturi de pensie	F63
0	0	0	0	0	Drepturi ale fondurilor de pensii asupra administratorilor fondurilor de pensii	F64
0	0	0	0	0	Drepturi cuvenite, altele decât pensiile	F65
0	0	0	0	0	Provizioane pentru executarea garanțiilor standardizate	F66
0	0	0	0	-30	Instrumente financiare derivate și opțiuni pe acțiuni ale angajaților	F7
0	0	0	0	-30	Instrumente financiare derivate	F71
0	0	0	0	0	Opțiuni pe acțiuni ale angajaților	F72
634	1 053	1 447	5 966	209	Alte conturi de primit/de plătit	F8
1 763	-948	-2 271	1 728	-924	Credite comerciale și avansuri	F81
-1 130	2 001	3 717	4 238	1 134	Alte conturi de primit/de plătit, exclusiv credite comerciale și avansuri	F89
3 747	793	755	4 948	6 490	Total	
26 068	46 265	90 767	14 784	11 226	Capacitatea netă (+)/necesarul net (-) de finanțare	B9f

GOSPODĂRIILE POPULAȚIEI ȘI INSTITUȚII FĂRĂ SCOP LUCRATIV ÎN SERVICIUL GOSPODĂRIILOR POPULAȚIEI (S.14+S.15)

ALTE FLUXURI ECONOMICE, CREANȚE (milioane lei; date neconsolidate)

	2011	2012	2013	2014	2015
F1 Aur monetar și DST	0	0	0	0	0
F11 Aur monetar	0	0	0	0	0
F12 Drepturi speciale de tragere	0	0	0	0	0
F2 Numerar și depozite	193	871	1 385	633	2 509
F21 Numerar	-131	-75	-324	645	2 039
F22 Depozite transferabile	59	189	1 190	-3	162
F29 Alte depozite	265	757	519	-9	308
F3 Titluri de natura datoriei	246	49	345	4 414	23
F31 Titluri de natura datoriei pe termen scurt	-1	9	681	232	-961
F32 Titluri de natura datoriei pe termen lung	247	40	-336	4 182	984
F4 Credite	-41	-9	6	11	73
F41 Credite pe termen scurt	-18	-1	6	-23	9
F42 Credite pe termen lung	-23	-8	1	35	64
F5 Participații și acțiuni/unități ale fondurilor de investiții	-8 097	9 086	-3 105	-15 520	-660
F51 Participații	-7 551	4 584	-4 060	-15 440	-315
F511 Acțiuni cotate	4 864	3 023	-4 292	872	-391
F512 Acțiuni necotate	-8 254	-1 277	567	-1 002	1 683
F519 Alte participații	-4 162	2 838	-334	-15 310	-1 607
F52 Acțiuni/unități ale fondurilor de investiții	-546	4 502	955	-80	-346
F521 Acțiuni sau unități ale fondurilor de piață monetară	0	-1 338	0	-26	-1
F522 Acțiuni/unități ale fondurilor de investiții, altele decât cele de piață monetară	-546	5 840	955	-54	-345
F6 Sisteme de asigurări, de pensii și scheme de garanții standardizate	0	0	0	6	256
F61 Provizioane tehnice de asigurări generale	0	0	0	0	254
F62 Drepturi asupra asigurărilor de viață și a rentelor	0	0	0	6	2
F63 Drepturi de pensie	0	0	0	0	0
F64 Drepturi ale fondurilor de pensii asupra administratorilor fondurilor de pensii	0	0	0	0	0
F65 Drepturi cuvenite, altele decât pensiile	0	0	0	0	0
F66 Provizioane pentru executarea garanțiilor standardizate	0	0	0	0	0
F7 Instrumente financiare derivate și opțiuni pe acțiuni ale angajaților	0	-62	1	2	180
F71 Instrumente financiare derivate	0	-62	1	2	147
F72 Opțiuni pe acțiuni ale angajaților	0	0	0	0	33
F8 Alte conturi de primit/de plătit	931	87	-155	23 620	2 313
F81 Credite comerciale și avansuri	5 465	-1 166	-42	-4 700	-2 315
F89 Alte conturi de primit/de plătit, exclusiv credite comerciale și avansuri	-4 534	1 253	-114	28 320	4 628
Total	-6 769	10 022	-1 523	13 166	4 694

ALTE FLUXURI ECONOMICE, ANGAJAMENTE (milioane lei; date neconsolidate)

2011	2012	2013	2014	2015		
0	0	0	0	0	Aur monetar și DST	F1
0	0	0	0	0	Aur monetar	F11
0	0	0	0	0	Drepturi speciale de tragere	F12
0	0	0	0	0	Numerar și depozite	F2
0	0	0	0	0	Numerar	F21
0	0	0	0	0	Depozite transferabile	F22
0	0	0	0	0	Alte depozite	F29
0	0	0	0	0	Titluri de natura datoriei	F3
0	0	0	0	0	Titluri de natura datoriei pe termen scurt	F31
0	0	0	0	0	Titluri de natura datoriei pe termen lung	F32
-656	1 702	194	354	-1 962	Credite	F4
-194	440	-168	-34	299	Credite pe termen scurt	F41
-462	1 263	361	388	-2 261	Credite pe termen lung	F42
1 648	3 516	16	-5 768	-2 800	Participații și acțiuni/unități ale fondurilor de investiții	F5
1 648	3 516	16	-5 768	-2 800	Participații	F51
0	0	0	0	0	Acțiuni cotate	F511
0	0	0	0	0	Acțiuni necotate	F512
1 648	3 516	16	-5 768	-2 800	Alte participații	F519
0	0	0	0	0	Acțiuni/unități ale fondurilor de investiții	F52
0	0	0	0	0	Acțiuni sau unități ale fondurilor de piață monetară	F521
0	0	0	0	0	Acțiuni/unități ale fondurilor de investiții, altele decât cele de piață monetară	F522
0	0	0	0	0	Sisteme de asigurări, de pensii și scheme de garanții standardizate	F6
0	0	0	0	0	Provizioane tehnice de asigurări generale	F61
0	0	0	0	0	Drepturi asupra asigurărilor de viață și a rentelor	F62
0	0	0	0	0	Drepturi de pensie	F63
0	0	0	0	0	Drepturi ale fondurilor de pensii asupra administratorilor fondurilor de pensii	F64
0	0	0	0	0	Drepturi cuvenite, altele decât pensiile	F65
0	0	0	0	0	Provizioane pentru executarea garanțiilor standardizate	F66
0	0	0	0	138	Instrumente financiare derivate și opțiuni pe acțiuni ale angajaților	F7
0	0	0	0	138	Instrumente financiare derivate	F71
0	0	0	0	0	Opțiuni pe acțiuni ale angajaților	F72
2 581	-984	648	-3 121	-11 479	Alte conturi de primit/de plătit	F8
3 564	-1 107	137	-3 410	-2 546	Credite comerciale și avansuri	F81
-983	123	511	289	-8 934	Alte conturi de primit/de plătit, exclusiv credite comerciale și avansuri	F89
3 574	4 234	858	-8 535	-16 104	Total	

RESTUL LUMII (S.2)

STOC FINAL, CREANȚE (milioane lei; date neconsolidate)

	2011	2012	2013	2014	2015
AF1 Aur monetar și DST	5 050	5 089	4 923	5 259	5 663
AF11 Aur monetar	0	0	0	0	0
AF12 Drepturi speciale de tragere	5 050	5 089	4 923	5 259	5 663
AF2 Numerar și depozite	66 063	56 689	83 505	71 759	64 804
AF21 Numerar	0	0	0	0	0
AF22 Depozite transferabile	9 112	6 815	8 272	7 361	9 175
AF29 Alte depozite	56 951	49 874	75 233	64 398	55 629
AF3 Titluri de natura datoriei	30 900	46 897	64 504	81 649	82 966
AF31 Titluri de natura datoriei pe termen scurt	12 913	4 360	723	870	69
AF32 Titluri de natura datoriei pe termen lung	17 987	42 538	63 781	80 779	82 897
AF4 Credite	326 081	331 948	276 208	256 884	247 051
AF41 Credite pe termen scurt	15 832	18 381	55 033	58 023	58 996
AF42 Credite pe termen lung	310 249	313 567	221 176	198 861	188 055
AF5 Participații și acțiuni/unități ale fondurilor de investiții	159 199	177 075	188 868	207 535	221 117
AF51 Participații	157 766	166 424	177 106	197 542	211 697
AF511 Acțiuni cotate	23 250	22 577	27 029	30 636	28 792
AF512 Acțiuni necotate	77 571	83 591	79 879	80 808	85 909
AF519 Alte participații	56 945	60 256	70 198	86 098	96 996
AF52 Acțiuni/unități ale fondurilor de investiții	1 433	10 651	11 762	9 993	9 420
AF521 Acțiuni sau unități ale fondurilor de piață monetară	27	0	0	0	0
AF522 Acțiuni/unități ale fondurilor de investiții, altele decât cele de piață monetară	1 405	10 651	11 762	9 993	9 420
AF6 Sisteme de asigurări, de pensii și scheme de garanții standardizate	0	0	117	203	178
AF61 Provizioane tehnice de asigurări generale	0	0	117	203	178
AF62 Drepturi asupra asigurărilor de viață și a rentelor	0	0	0	0	0
AF63 Drepturi de pensie	0	0	0	0	0
AF64 Drepturi ale fondurilor de pensii asupra administratorilor fondurilor de pensii	0	0	0	0	0
AF65 Drepturi cuvenite, altele decât pensiile	0	0	0	0	0
AF66 Provizioane pentru executarea garanțiilor standardizate	0	0	0	0	0
AF7 Instrumente financiare derivate și opțiuni pe acțiuni ale angajaților	3	6	4	11	7
AF71 Instrumente financiare derivate	3	6	4	11	7
AF72 Opțiuni pe acțiuni ale angajaților	0	0	0	0	0
AF8 Alte conturi de primit/de plătit	17 143	18 905	20 806	19 771	24 722
AF81 Credite comerciale și avansuri	9 191	8 299	7 308	6 927	7 705
AF89 Alte conturi de primit/de plătit, exclusiv credite comerciale și avansuri	7 952	10 606	13 498	12 844	17 017
Total	604 440	636 609	638 936	643 071	646 509

STOC FINAL, ANGAJAMENTE (milioane lei; date neconsolidate)

2011	2012	2013	2014	2015		
19 473	19 107	13 153	14 795	14 719	Aur monetar și DST	AF1
17 503	18 600	13 028	14 723	14 670	Aur monetar	AF11
1 971	506	125	72	49	Drepturi speciale de tragere	AF12
51 782	62 885	56 055	41 081	46 229	Numerar și depozite	AF2
2 761	3 139	2 221	2 636	2 856	Numerar	AF21
29 765	51 445	27 187	27 955	27 043	Depozite transferabile	AF22
19 256	8 301	26 648	10 490	16 330	Alte depozite	AF29
120 543	101 382	110 502	126 814	133 548	Titluri de natura datoriei	AF3
31 405	36 802	27 350	62 422	59 488	Titluri de natura datoriei pe termen scurt	AF31
89 138	64 580	83 151	64 392	74 059	Titluri de natura datoriei pe termen lung	AF32
26 430	21 073	26 965	39 115	36 081	Credite	AF4
15 938	12 866	18 999	24 082	15 281	Credite pe termen scurt	AF41
10 492	8 207	7 965	15 033	20 800	Credite pe termen lung	AF42
8 392	9 174	10 016	9 223	11 859	Participații și acțiuni/unități ale fondurilor de investiții	AF5
6 752	7 373	8 020	6 469	8 206	Participații	AF51
1 242	1 999	2 019	1 527	1 932	Acțiuni cotate	AF511
487	414	1 975	520	1 377	Acțiuni necotate	AF512
5 023	4 959	4 027	4 422	4 897	Alte participații	AF519
1 640	1 801	1 995	2 754	3 653	Acțiuni/unități ale fondurilor de investiții	AF52
49	0	0	236	40	Acțiuni sau unități ale fondurilor de piață monetară	AF521
1 591	1 801	1 995	2 517	3 613	Acțiuni/unități ale fondurilor de investiții, altele decât cele de piață monetară	AF522
1 796	2 115	2 220	1 635	1 770	Sisteme de asigurări, de pensii și scheme de garanții standardizate	AF6
1 796	2 115	2 220	1 635	1 770	Provizioane tehnice de asigurări generale	AF61
0	0	0	0	0	Drepturi asupra asigurărilor de viață și a rentelor	AF62
0	0	0	0	0	Drepturi de pensie	AF63
0	0	0	0	0	Drepturi ale fondurilor de pensii asupra administratorilor fondurilor de pensii	AF64
0	0	0	0	0	Drepturi cuvenite, altele decât pensiile	AF65
0	0	0	0	0	Provizioane pentru executarea garanțiilor standardizate	AF66
5	2	8	48	25	Instrumente financiare derivate și opțiuni pe acțiuni ale angajaților	AF7
5	2	8	48	25	Instrumente financiare derivate	AF71
0	0	0	0	0	Opțiuni pe acțiuni ale angajaților	AF72
22 657	26 008	26 761	28 261	33 547	Alte conturi de primit/de plătit	AF8
11 048	11 000	11 703	11 633	11 248	Credite comerciale și avansuri	AF81
11 609	15 008	15 058	16 628	22 299	Alte conturi de primit/de plătit, exclusiv credite comerciale și avansuri	AF89
251 079	241 745	245 680	260 972	277 778	Total	

RESTUL LUMII (S.2)

TRANZACȚII, CREANȚE (milioane lei; date neconsolidate)

	2011	2012	2013	2014	2015
F1 Aur monetar și DST	0	0	0	0	0
F11 Aur monetar	0	0	0	0	0
F12 Drepturi speciale de tragere	0	0	0	0	0
F2 Numerar și depozite	2 208	-7 774	-11 630	-12 783	-7 741
F21 Numerar	0	-178	0	0	0
F22 Depozite transferabile	507	2 464	-147	-12 783	-7 741
F29 Alte depozite	1 701	-10 061	-11 483	0	0
F3 Titluri de natura datoriei	11 383	17 823	20 316	11 762	-119
F31 Titluri de natura datoriei pe termen scurt	6 158	-3 631	-2 182	130	-810
F32 Titluri de natura datoriei pe termen lung	5 225	21 454	22 498	11 632	690
F4 Credite	12 952	-7 762	-18 129	-23 810	-12 353
F41 Credite pe termen scurt	3 799	1 070	1 708	114	525
F42 Credite pe termen lung	9 152	-8 832	-19 837	-23 924	-12 878
F5 Participații și acțiuni/unități ale fondurilor de investiții	6 791	4 452	13 193	14 637	13 105
F51 Participații	7 443	4 471	12 988	16 064	13 306
F511 Acțiuni cotate	1 730	1 168	3 653	5 891	-178
F512 Acțiuni necotate	1 344	-1 174	815	1 506	4 116
F519 Alte participații	4 370	4 477	8 520	8 667	9 367
F52 Acțiuni/unități ale fondurilor de investiții	-652	-19	204	-1 427	-201
F521 Acțiuni sau unități ale fondurilor de piață monetară	0	27	0	0	0
F522 Acțiuni/unități ale fondurilor de investiții, altele decât cele de piață monetară	-652	-46	204	-1 427	-201
F6 Sisteme de asigurări, de pensii și scheme de garanții standardizate	0	0	117	85	-12
F61 Provizioane tehnice de asigurări generale	0	0	117	85	-12
F62 Drepturi asupra asigurărilor de viață și a rentelor	0	0	0	0	0
F63 Drepturi de pensie	0	0	0	0	0
F64 Drepturi ale fondurilor de pensii asupra administratorilor fondurilor de pensii	0	0	0	0	0
F65 Drepturi cuvenite, altele decât pensiile	0	0	0	0	0
F66 Provizioane pentru executarea garanțiilor standardizate	0	0	0	0	0
F7 Instrumente financiare derivate și opțiuni pe acțiuni ale angajaților	-1 912	-2 078	-1 761	-2 900	-2 081
F71 Instrumente financiare derivate	-1 912	-2 078	-1 761	-2 900	-2 081
F72 Opțiuni pe acțiuni ale angajaților	0	0	0	0	0
F8 Alte conturi de primit/de plătit	-1 410	1 285	-764	-1 793	2 459
F81 Credite comerciale și avansuri	-36	-786	-3 079	-1 664	162
F89 Alte conturi de primit/de plătit, exclusiv credite comerciale și avansuri	-1 374	2 072	2 315	-128	2 297
Total	30 012	5 946	1 342	-14 803	-6 743

TRANZACȚII, ANGAJAMENTE (milioane lei; date neconsolidate)

2011	2012	2013	2014	2015		
-1 443	-1 525	-369	-50	-27	Aur monetar și DST	F1
0	0	0	0	0	Aur monetar	F11
-1 443	-1 525	-369	-50	-27	Drepturi speciale de tragere	F12
-15 533	21 145	2 309	-13 077	-3 842	Numerar și depozite	F2
82	1 409	-2	28	-19	Numerar	F21
-5 808	30 313	-14 097	3 113	-2 916	Depozite transferabile	F22
-9 806	-10 577	16 409	-16 218	-906	Alte depozite	F29
20 836	-20 422	9 355	12 144	3 713	Titluri de natura datoriei	F3
-31 085	6 014	-9 171	30 138	-2 217	Titluri de natura datoriei pe termen scurt	F31
51 921	-26 436	18 525	-17 994	5 930	Titluri de natura datoriei pe termen lung	F32
1 729	103	-1 415	3 434	5 929	Credite	F4
868	-72	146	1 035	800	Credite pe termen scurt	F41
860	175	-1 561	2 398	5 128	Credite pe termen lung	F42
948	-529	530	-874	249	Participații și acțiuni/unități ale fondurilor de investiții	F5
827	-767	528	-1 256	-705	Participații	F51
-1 075	-1 205	-129	-202	-136	Acțiuni cotate	F511
992	-229	427	-1 127	-621	Acțiuni necotate	F512
910	667	231	73	52	Alte participații	F519
121	239	1	382	954	Acțiuni/unități ale fondurilor de investiții	F52
0	0	0	2	-6	Acțiuni sau unități ale fondurilor de piață monetară	F521
121	239	1	380	960	Acțiuni/unități ale fondurilor de investiții, altele decât cele de piață monetară	F522
285	281	78	-169	162	Sisteme de asigurări, de pensii și scheme de garanții standardizate	F6
285	281	78	-169	162	Provizioane tehnice de asigurări generale	F61
0	0	0	0	0	Drepturi asupra asigurărilor de viață și a rentelor	F62
0	0	0	0	0	Drepturi de pensie	F63
0	0	0	0	0	Drepturi ale fondurilor de pensii asupra administratorilor fondurilor de pensii	F64
0	0	0	0	0	Drepturi convenite, altele decât pensiile	F65
0	0	0	0	0	Provizioane pentru executarea garanțiilor standardizate	F66
-1 530	-1 255	-1 911	-3 006	-2 211	Instrumente financiare derivate și opțiuni pe acțiuni ale angajaților	F7
-1 530	-1 255	-1 911	-3 006	-2 211	Instrumente financiare derivate	F71
0	0	0	0	0	Opțiuni pe acțiuni ale angajaților	F72
-3 210	-59	783	-15	4 439	Alte conturi de primit/de plătit	F8
-3 638	-3 313	-76	-970	-1 036	Credite comerciale și avansuri	F81
428	3 254	858	955	5 475	Alte conturi de primit/de plătit, exclusiv credite comerciale și avansuri	F89
2 082	-2 259	9 361	-1 612	8 413	Total	
27 930	8 205	-8 019	-13 191	-15 157	Capacitatea netă (+)/necesarul net (-) de finanțare	B9f

RESTUL LUMII (S.2)

ALTE FLUXURI ECONOMICE, CREAŢE (milioane lei; date neconsolidate)

		2011	2012	2013	2014	2015
F1	Aur monetar și DST	140	39	-166	336	404
F11	Aur monetar	0	0	0	0	0
F12	Drepturi speciale de tragere	140	39	-166	336	404
F2	Numerar și depozite	4 337	-1 600	38 447	1 037	787
F21	Numerar	0	178	0	0	0
F22	Depozite transferabile	2 764	-4 762	1 604	11 872	9 555
F29	Alte depozite	1 573	2 984	36 842	-10 835	-8 768
F3	Titluri de natura datoriei	-2 373	-1 826	-2 710	5 384	1 436
F31	Titluri de natura datoriei pe termen scurt	-1 461	-4 922	-1 455	17	9
F32	Titluri de natura datoriei pe termen lung	-912	3 096	-1 255	5 366	1 428
F4	Credite	-1 938	13 629	-37 611	4 486	2 521
F41	Credite pe termen scurt	-2 054	1 480	34 943	2 876	449
F42	Credite pe termen lung	116	12 150	-72 554	1 609	2 072
F5	Participații și acțiuni/unități ale fondurilor de investiții	937	13 424	-1 400	4 030	477
F51	Participații	704	4 187	-2 306	4 372	849
F511	Acțiuni cotate	1 019	-1 841	799	-2 284	-1 667
F512	Acțiuni necotate	-2 964	7 193	-4 527	-577	985
F519	Alte participații	2 649	-1 166	1 422	7 233	1 531
F52	Acțiuni/unități ale fondurilor de investiții	233	9 237	906	-342	-372
F521	Acțiuni sau unități ale fondurilor de piață monetară	7	-55	0	0	0
F522	Acțiuni/unități ale fondurilor de investiții, altele decât cele de piață monetară	226	9 292	906	-342	-372
F6	Sisteme de asigurări, de pensii și scheme de garanții standardizate	0	0	1	1	-13
F61	Provizioane tehnice de asigurări generale	0	0	1	1	-13
F62	Drepturi asupra asigurărilor de viață și a rentelor	0	0	0	0	0
F63	Drepturi de pensie	0	0	0	0	0
F64	Drepturi ale fondurilor de pensii asupra administratorilor fondurilor de pensii	0	0	0	0	0
F65	Drepturi cuvenite, altele decât pensiile	0	0	0	0	0
F66	Provizioane pentru executarea garanțiilor standardizate	0	0	0	0	0
F7	Instrumente financiare derivate și opțiuni pe acțiuni ale angajaților	1 914	2 081	1 759	2 907	2 078
F71	Instrumente financiare derivate	1 914	2 081	1 759	2 907	2 078
F72	Opțiuni pe acțiuni ale angajaților	0	0	0	0	0
F8	Alte conturi de primit/de plătit	1 462	476	2 665	758	2 491
F81	Credite comerciale și avansuri	1 635	-106	2 088	1 284	615
F89	Alte conturi de primit/de plătit, exclusiv credite comerciale și avansuri	-173	583	577	-526	1 876
	Total	4 479	26 223	986	18 938	10 181

ALTE FLUXURI ECONOMICE, ANGAJAMENTE (milioane lei; date neconsolidate)

2011	2012	2013	2014	2015		
2 460	1 158	-5 586	1 692	-49	Aur monetar și DST	F1
2 452	1 098	-5 573	1 696	-53	Aur monetar	F11
8	60	-13	-4	4	Drepturi speciale de tragere	F12
7 266	-10 042	-9 139	-1 898	8 990	Numerar și depozite	F2
277	-1 031	-916	387	239	Numerar	F21
10 539	-8 634	-10 161	-2 345	2 004	Depozite transferabile	F22
-3 550	-377	1 938	60	6 747	Alte depozite	F29
1 981	1 260	-235	4 169	3 020	Titluri de natura datoriei	F3
487	-618	-281	4 934	-717	Titluri de natura datoriei pe termen scurt	F31
1 494	1 878	46	-765	3 737	Titluri de natura datoriei pe termen lung	F32
4 000	-5 461	7 307	8 717	-8 963	Credite	F4
2 909	-3 001	5 988	4 048	-9 601	Credite pe termen scurt	F41
1 091	-2 460	1 319	4 669	639	Credite pe termen lung	F42
-1 531	1 310	312	81	2 388	Participații și acțiuni/unități ale fondurilor de investiții	F5
-1 705	1 388	120	-295	2 442	Participații	F51
849	1 962	149	-290	541	Acțiuni cotate	F511
-1 607	157	1 134	-328	1 478	Acțiuni necotate	F512
-947	-730	-1 164	323	423	Alte participații	F519
174	-78	193	376	-54	Acțiuni/unități ale fondurilor de investiții	F52
25	-49	0	234	-190	Acțiuni sau unități ale fondurilor de piață monetară	F521
149	-29	193	141	135	Acțiuni/unități ale fondurilor de investiții, altele decât cele de piață monetară	F522
-55	38	27	-416	-27	Sisteme de asigurări, de pensii și scheme de garanții standardizate	F6
-55	38	27	-416	-27	Provizioane tehnice de asigurări generale	F61
0	0	0	0	0	Drepturi asupra asigurărilor de viață și a rentelor	F62
0	0	0	0	0	Drepturi de pensie	F63
0	0	0	0	0	Drepturi ale fondurilor de pensii asupra administratorilor fondurilor de pensii	F64
0	0	0	0	0	Drepturi convenite, altele decât pensiile	F65
0	0	0	0	0	Provizioane pentru executarea garanțiilor standardizate	F66
1 532	1 251	1 917	3 045	2 189	Instrumente financiare derivate și opțiuni pe acțiuni ale angajaților	F7
1 532	1 251	1 917	3 045	2 189	Instrumente financiare derivate	F71
0	0	0	0	0	Opțiuni pe acțiuni ale angajaților	F72
3 768	3 410	-30	1 514	847	Alte conturi de primit/de plătit	F8
3 429	3 265	779	900	651	Credite comerciale și avansuri	F81
338	145	-808	615	196	Alte conturi de primit/de plătit, exclusiv credite comerciale și avansuri	F89
19 420	-7 076	-5 426	16 904	8 394	Total	

Aspecte metodologice

Sistemul european al conturilor naționale și regionale (SEC) reprezintă un cadru contabil aplicabil pe plan internațional, care permite descrierea analitică și sistematică a ceea ce se numește o „economie totală” (aceasta înseamnă o regiune, o țară sau un grup de țări).

Cadrul contabil al SEC poate fi utilizat pentru analiza și evaluarea structurii unei economii totale, ale părților sau aspectelor ei specifice, ale evoluției acesteia în timp și ale relațiilor cu alte economii totale. Datele statistice obținute în cadrul SEC sunt esențiale pentru definirea și urmărirea politicilor economice și sociale în cadrul Uniunii Europene.

Arhitectura contabilă a SEC recurge la clasificarea unităților după criteriul „unitate locală de producție de bunuri și servicii” pe care le grupează pe ramuri CAEN Rev. 2 de activitate și utilizează două moduri net diferite de împărțire a economiei (unități rezidente și nerezidente, economia națională și restul lumii), fiecare dintre acestea răspunzând unor necesități analitice specifice. Astfel, pentru descrierea fluxului de venituri și cheltuieli, a fluxului financiar și a conturilor de patrimoniu, SEC regrupează unitățile instituționale în sectoare, pe baza funcțiilor, comportamentului și obiectivelor lor principale.

Sistemul conturilor naționale este un sistem închis, în care tranzacțiile sunt dublu înregistrate. Fiecare tranzacție este descrisă atât ca resursă într-o parte a sistemului, cât și ca utilizare în cealaltă parte. Stocurile de active afectate de tranzacții sunt înregistrate atât la începutul, cât și la sfârșitul perioadelor corespunzătoare. În sistemul conturilor naționale, tranzacțiile și stocurile se referă la entități economice rezidente. În limita sferei de cuprindere, sistemul inventariază totalitatea fluxurilor și stocurilor. Toate variațiile de stoc pot fi în întregime explicate prin fluxurile înregistrate.

Pentru ca sistemul să se închidă, trebuie să existe un segment de capturare a fluxurilor care vizează utilizatorii de resurse provenite de la entitățile nerezidente. Acest segment este definit ca „restul lumii”, care este tratat în mod similar cu un sector instituțional, deși unitățile nerezidente nu sunt incluse decât în momentul în care ele realizează operațiuni cu unitățile instituționale rezidente.

Având în vedere importanța datelor din conturile naționale pentru fundamentarea măsurilor de politică economică și pentru analizele economice, metodologia pe baza căreia se elaborează aceste date trebuie actualizată periodic, pentru a surprinde cât mai bine modificările rapide care au loc într-un mediu economic puternic globalizat. Sistemul Conturilor Naționale (SCN), adoptat de Comisia ONU pentru Statistică, a fost actualizat în anul 2008, iar Sistemul european de conturi naționale și regionale din Uniunea Europeană (SEC) a fost revizuit pentru a se alinia la modificările metodologice din SCN 2008 și la cerințele europene specifice. Noua metodologie (SEC 2010) a fost adoptată prin Regulamentul (UE) nr. 549/2013 al Parlamentului European și

al Consiliului din 21 mai 2013, publicat în Jurnalul Oficial din 26 iunie 2013, și este implementată din septembrie 2014, într-o manieră coordonată la nivel european.

Mai multe informații privind metodologia statistică și procesul de implementare coordonat la nivel european se găsesc pe *website* Eurostat (<http://ec.europa.eu/eurostat/web/esa-2010/overview>), în Buletinul lunar al BCE, ediția din august 2014 (pp. 83-97), pe *website* INS (http://www.insse.ro/cms/files/Conturi_ESA2010_SEC_2010_site_ro.htm) și pe *website* BNR (<http://www.bnr.ro/Implementarea-noilor-standarde-metodologice-in-statisticile-elaborate-de-BNR-10732.aspx>).

În ceea ce privește elaborarea conturilor naționale financiare, SEC 2010 aduce noutăți referitoare la clasificarea entităților economice pe sectoare instituționale, astfel:

- Sunt făcute precizări noi privind caracteristicile unităților instituționale care sunt clasificate ca sedii centrale (*head offices*), entități de tip „mamă” (*holding companies*) și entități cu scop special (*special purpose entities*), instituții financiare captive, filiale artificiale și unitățile cu scop special ale administrației publice.
- A fost extins numărul de indicatori prin care se poate stabili gradul de control exercitat asupra unei unități instituționale, criteriul calitativ utilizat în clasificarea unităților instituționale pe sectoare instituționale, în principal pentru cele din sectorul „Administrații publice” (S.13) (de exemplu aplicat acelor unități instituționale reclasificate din sectorul „Societăți nefinanciare” (S.11) în sectoarele „Administrația centrală” (S.1311) și „Administrațiile locale” (S.1313)).
- Au fost definite și grupate separat tipurile de unități instituționale clasificate în sectorul „Societăți financiare” (S.12). Această grupare este datorată atât dezvoltării sectorului financiar, cât și creșterii complexității produselor financiare tranzacționate (sau operațiunilor financiare derulate). Numărul subsectoarelor societăților financiare a crescut de la 5 subsectoare (SEC 1995) la 9 subsectoare (SEC 2010). Astfel, în funcție de tipul de intermediere financiară desfășurată, sunt definite subsectoare distincte prin:
 - divizarea sectorului „Alte instituții financiare monetare” în „Societăți care acceptă depozite, exclusiv banca centrală” (S.122) și „Fonduri de piață monetară” (S.123);
 - spargerea subsectorului „Alți intermediari financiari” în vederea sprijinirii analizelor diferențiate ale riscurilor implicate de tipul de intermediere derulată în „Alți intermediari financiari, exclusiv societățile de asigurare și fondurile de pensii” (S.125), care include unități financiare nebancale care desfășoară activitate de creditare în principal pe termen lung și „Fonduri de investiții, altele decât fondurile de piață monetară” (S.124), care cuprinde organismele de plasament colectiv care au ca obiectiv investirea capitalului atras de la public;
 - includerea unui sector nou „Instituții financiare captive și alte entități creditoare” (S.127) în cadrul căruia sunt clasificate societățile de tip *holding*, entități cu scop special care se clasifică drept unități instituționale și case de amanet;

- împărțirea sectorului „Societăți de asigurare și fonduri de pensii” în funcție de tipul de reciprocitate al riscurilor: subsectorul „Societăți de asigurare” (S.128) și subsectorul „Fonduri de pensii” (S.129).

De asemenea, SEC 2010 extinde structura principalelor categorii de instrumente financiare, prin:

- Încadrarea pe instrumente separate a acțiunilor/unităților de fond emise de fondurile de piață monetară (F.521) și fondurile de investiții, altele decât cele de piață monetară (F.522);
- Clasificarea distinctă a operațiunilor financiare caracteristice sistemelor de asigurări, de pensii și schemelor de garantare standardizate:
 - provizioane tehnice de asigurări generale (F.61);
 - drepturi asupra asigurărilor de viață și a rentelor (F.62);
 - drepturi de pensie (F.63);
 - drepturi ale fondurilor de pensii asupra managerilor fondurilor de pensii (F.64);
 - drepturi la prestații, altele decât pensiile (F.65);
 - provizioane pentru executarea garanțiilor standardizate (F.66);
- Definirea unui tip nou de instrument financiar derivat, și anume opțiunile pe acțiuni ale angajaților (F.72).

Sectoare instituționale conform Sistemului European de Conturi SEC 2010 – unitățile și regruparea lor

<p>Societăți nefinanciare – societăți și cvasisocietăți a căror activitate principală constă în producerea de bunuri și servicii nefinanciare pentru piață; acest sector instituțional cuprinde: regii autonome, companii naționale, societăți naționale, societăți comerciale cu capital public sau privat, societăți cooperatiste, societăți agricole, sediile centrale (<i>head office</i>) ce controlează grupuri de societăți a căror activitate predominantă este producerea de bunuri și servicii nefinanciare, entitățile cu scop special create a căror activitate principală este furnizarea de bunuri și servicii nefinanciare, instituții fără scop lucrativ aflate în serviciul societăților nefinanciare (asociații patronale, asociații ale meșteșugarilor) și alte asemenea (SEC 2010, par. 2.45-2.54).</p>	S.11
<p>Societăți financiare (SEC 2010, par. 2.55-2.110)</p> <p>Banca centrală – Banca Națională a României (SEC 2010, par. 2.72-2.74).</p> <p>Societăți care acceptă depozite, exclusiv banca centrală – societăți și cvasisocietăți financiare, cu excepția celor clasificate în subsectoarele banca centrală și fonduri de piață monetară, care sunt implicate în principal în intermediere financiară și a căror activitate constă în primirea de depozite și/sau substitute apropiate pentru depozite de la alte unități instituționale decât societățile financiare monetare, acordarea de împrumuturi și/sau efectuarea de investiții în titluri de valoare.</p> <p>Acest sector instituțional cuprinde instituțiile de credit, instituțiile emitente de monedă electronică (SEC 2010, par. 2.75-2.78).</p> <p>Fonduri de piață monetară – societăți financiare ce investesc cu prioritate în instrumente ale pieței monetare, în acțiunile/unitățile altor fonduri de piață monetară, în alte instrumente de împrumut transferabile și având maturități de până la un an, precum și în depozite bancare, urmărind o rată a profitului apropiată de ratele dobânzii oferite de instrumentele pieței monetare. (SEC 2010, par. 2.79-2.81).</p> <p>Fonduri de investiții, altele decât fondurile de piață monetară – toate sistemele de investiții colective, cu excepția celor clasificate în subsectorul fondurilor de piață monetară, care sunt implicate în principal în intermediere financiară. Activitatea acestora constă în emiterea de acțiuni sau unități ale fondurilor de investiții care nu sunt substituit pentru depozite și efectuarea, pe cont propriu, de investiții în principal în active financiare altele decât active financiare</p>	S.12 S.121 S.122 S.123 S.124

pe termen scurt și în active nefinanciare (de obicei, bunuri imobiliare) (SEC 2010, par. 2.82-2.85).

Alți intermediari financiari, exclusiv societățile de asigurare și fondurile de pensii – societăți și cvasisocietăți financiare a căror funcție principală constă în furnizarea de servicii de intermediere financiară (exclusiv cele furnizate de instituțiile financiare monetare); acest sector instituțional cuprinde: societăți vehicul investițional, instituții financiare nebankare, societăți de servicii de investiții financiare, case de compensare cu funcția de contraparte centrală (SEC 2010, par. 2.86-2.94).

S.125

Auxiliari financiari – societăți și cvasisocietăți financiare, a căror funcție principală constă în exercitarea de activități financiare auxiliare. Acest sector instituțional cuprinde: societăți de registru, case de schimb valutar, burse de valori, case de compensare fără funcția de contraparte centrală, societăți de administrare a fondurilor mutuale, societăți de administrare a fondurilor de pensii private, brokeri de credite și alți auxiliari financiari a căror activitate este asociată cu intermedierea financiară (SEC 2010, par. 2.95-2.97).

S.126

Instituții financiare captive și alte entități creditoare – societăți și cvasisocietăți financiare care nu sunt implicate nici în activități de intermediere financiară, nici în furnizarea de servicii auxiliare și ale căror active și pasive nu sunt, în marea lor majoritate, tranzacționate pe piețele libere; acest sector instituțional cuprinde: societăți *holding* (dețin cote de control în capitalul unui grup de societăți filiale și a căror activitate principală constă în calitatea de proprietar al grupului fără a furniza niciun alt serviciu întreprinderilor în care este deținut capitalul, adică acestea nu administrează și nici nu gestionează alte unități), entități cu scop special care colectează fonduri pe piețele libere pentru a fi utilizate de societatea-mamă, casele de împrumut pe amanet, fondurile cu scop special ale administrațiilor publice (fonduri suverane de investiții), în cazul în care acestea sunt clasificate drept instituții financiare (SEC 2010, par. 2.98-2.99).

S.127

Societăți de asigurare – societăți și cvasisocietăți financiare, a căror funcție principală constă în furnizarea de servicii de intermediere financiară rezultate din mutualizarea riscurilor în principal sub formă de asigurări directe sau reasigurări (SEC 2010, par. 2.100-2.104). Acest sector instituțional cuprinde societăți de asigurări, grupuri financiare de asigurări.

S.128

Fonduri de pensii – societăți și cvasisocietăți financiare, a căror funcție principală constă în furnizarea de servicii de intermediere financiară rezultate din mutualizarea riscurilor sociale și necesităților persoanelor asigurate (asigurări sociale); acest sector instituțional cuprinde fondurile de pensii private

S.129

<p>și numai acele fonduri de pensii de asigurări sociale care sunt constituite ca unități instituționale separate de unitățile care le-au creat, ce dispun de autonomie de decizie și în contabilitate completă (SEC 2010, par. 2.105-2.110).</p>		
<p>Administrații publice (SEC 2010, par. 2.111-2.117)</p>	<p>S.13</p>	<p>S.1311</p>
<p>Administrația centrală – organismele centrale, a căror competență se întinde pe tot teritoriul țării, cu excepția administrațiilor sistemelor de asigurări sociale. Informațiile referitoare la activele și pasivele autorităților publice se includ în acest sector instituțional (SEC 2010, par. 2.114). În acest subsector se includ și acele companii/societăți cu capital de stat de subordonare centrală care, conform metodologiei Eurostat (SEC 2010 și Manualul de deficit și datorie publică), nu sunt producători de piață.</p>		
<p>Administrațiile locale – administrațiile publice, a căror competență se întinde numai pe o unitate administrativă locală, cu excepția instituțiilor teritoriale ale administrațiilor sistemelor de asigurări sociale (SEC 2010, par. 2.116). În acest subsector se includ și acele companii/societăți cu capital de stat de subordonare locală care, conform metodologiei Eurostat (SEC 2010 și Manualul de deficit și datorie publică), nu sunt producători de piață.</p>		<p>S.1313</p>
<p>Administrațiile de securitate socială – cuprind autoritățile care administrează sistemele de asigurări sociale (sistemul public de pensii și alte drepturi de asigurări sociale, sistemul asigurărilor pentru șomaj, sistemul asigurărilor sociale de sănătate, sistemul asigurărilor pentru accidente de muncă și boli profesionale și alte asemenea), precum și instituțiile teritoriale din subordinea acestora, indiferent de modul de finanțare (SEC 2010, par. 2.117).</p>		<p>S.1314</p>
<p>Gospodăriile populației – persoane fizice sau grupuri de persoane fizice consumatori de bunuri și servicii ce folosesc aceeași locuință, utilizează în comun o parte sau totalitatea veniturilor și a patrimoniului, consumă în colectiv bunuri și servicii și, eventual, produc bunuri și/sau servicii nefinanciare exclusiv pentru consumul lor final; acest sector instituțional cuprinde, de asemenea, asociațiile familiale și persoanele fizice care desfășoară activități economice în mod independent, asociațiile de persoane fără personalitate juridică (altele decât cvasisocietăți) care sunt producători de bunuri și servicii pentru piață, instituțiile fără scop lucrativ și fără personalitate juridică aflate în serviciul gospodăriilor populației, persoanele instituționalizate (în mânăstiri, unități de asistență socială și alte asemenea) (SEC 2010, par. 2.118-2.128).</p>	<p>S.14</p>	

Instituții fără scop lucrativ în serviciul gospodăriilor populației

– persoane juridice ce servesc gospodăriile populației furnizând bunuri și servicii nedestinate pieței. Acest sector instituțional cuprinde: sindicate, grupuri profesionale, societăți științifice, asociații de consumatori, biserici și comunități religioase, cluburi sociale, recreative, culturale și sportive, organizații de caritate, asociații și fundații de binefacere finanțate prin transferuri voluntare (în numerar sau în natură), provenite de la alte entități și alte asemenea (SEC 2010, par. 2.129-2.130).

S.15

Restul lumii – unitățile nerezidente, în măsura în care acestea efectuează operațiuni sau au alte relații economice cu unități instituționale rezidente (SEC 2010, par. 2.131-2.134).

S.2**Instrumente financiare**

	Cod SEC 2010	
Aur monetar și drepturi speciale de tragere (DST)	F.1	
Aur monetar		F.11
Drepturi speciale de tragere (DST)		F.12
Numerar și depozite	F.2	
Numerar		F.21
Depozite transferabile		F.22
Alte depozite		F.29
Titluri de natura datoriei	F.3	
Titluri de natura datoriei pe termen scurt		F.31
Titluri de natura datoriei pe termen lung		F.32
Credite	F.4	
Credite pe termen scurt		F.41
Credite pe termen lung		F.42
Participații și acțiuni/unități ale fondurilor de investiții	F.5	
Participații		F.51
Acțiuni cotate		F.511
Acțiuni necotate		F.512
Alte participații		F.519
Acțiuni/unități ale fondurilor de investiții		F.52
Acțiuni sau unități ale fondurilor de piață monetară		F.521
Acțiuni sau unități ale fondurilor de investiții, altele decât cele de piață monetară		F.522
Sisteme de asigurări, de pensii și scheme de garanții standardizate	F.6	

Provizioane tehnice de asigurări generale	F.61	
Drepturi asupra asigurărilor de viață și a rentelor	F.62	
Drepturi de pensie	F.63	
Drepturi ale fondurilor de pensii asupra administratorilor fondurilor de pensii	F.64	
Drepturi la prestații, altele decât pensiile	F.65	
Provizioane pentru executarea garanțiilor standardizate	F.66	
Instrumente financiare derivate și opțiuni pe acțiuni ale angajaților	F.7	
Instrumente financiare derivate	F.71	
Opțiuni		F.711
Contracte la termen		F.712
Opțiuni pe acțiuni ale angajaților	F.72	
Alte conturi de primit/de plătit	F.8	
Credite comerciale și avansuri	F.81	
Alte conturi de primit/de plătit, exclusiv creditele comerciale și avansurile	F.89	

Aur monetar (F.11) – aurul deținut cu titlul de rezervă oficială de către autoritățile monetare (banca centrală sau unități ale administrației centrale care îndeplinesc funcții atribuite băncii centrale) supuse controlului efectiv al acestora (SEC 2010, par. 5.57-5.68).

Drepturi speciale de tragere (F.12) – active de rezervă internaționale create de Fondul Monetar Internațional și alocate membrilor săi, pentru a permite creșterea rezervelor de active ale acestora (SEC 2010, par. 5.69-5.73).

Numerar și depozite (F.2) – moneda aflată în circulație și depozitele de orice natură în monedă națională sau în devize (SEC 2010, par. 5.74-5.75). Cuprinde trei subcategorii de operațiuni financiare:

Numerar (F.21) – bancnotele și monedele în circulație care sunt utilizate în mod curent ca mijloc de plată (SEC 2010, par. 5.76-5.78).

Depozite transferabile (F.22) – depozite (în monedă națională sau devize) care se pot converti imediat în numerar sau care pot fi transferabile prin cecuri, virament, înscrisuri de datorii sau similare, fără niciun fel de cheltuieli importante, restricții semnificative sau penalizări (SEC 2010, par. 5.80-5.84).

Alte depozite (F.29) – depozite în monedă națională și devize, altele decât depozitele transferabile; acestea nu pot fi utilizate în orice moment ca mijloc de plată și nu pot fi transformate în numerar sau în depozite transferabile fără a le fi impuse cheltuieli importante sau restricții semnificative (SEC 2010, par. 5.85-5.88).

Titluri de natura datoriei (F.3) – active financiare negociabile care servesc drept dovadă a existenței datoriei, dar care nu-i conferă deținătorului niciun drept de

proprietate asupra unității instituționale emitente (SEC 2010, par. 5.89-5.111). Sunt cuprinse titlurile cu dobândă fixă, variabilă, mixtă, plasamente private și obligațiuni garantate. În funcție de scadența inițială sunt clasificate în două subcategorii:

Titluri de natura datoriei pe termen scurt (F.31) – titluri de natura datoriei, a căror scadență este, în mod normal, de un an sau mai puțin (doi ani în cazuri excepționale) (SEC 2010, par. 5.92a).

Titluri de natura datoriei pe termen lung (F.32) – titluri de natura datoriei, având o scadență inițială, în mod obișnuit, de peste un an (SEC 2010, par. 5.92b).

Credite (F.4) – active financiare constituite în momentul în care creditorii avansează fondurile debitorilor lor, direct sau prin intermediul brokerilor, și care nu se materializează prin niciun document sau apar evidențiate într-un document nenegociabil (SEC 2010, par. 5.112-5.138).

Credite pe termen scurt (F.41) – creditele a căror scadență este în mod normal de un an sau mai puțin, precum și creditele rambursabile la vedere (SEC 2010, par. 5.115a).

Credite pe termen lung (F.42) – creditele a căror scadență inițială este în mod obișnuit de cel puțin un an (SEC 2010, par. 5.115b).

Participații și acțiuni/unități ale fondurilor de investiții (F.5) – active financiare care reprezintă drepturi asupra proprietății societăților și cvasisocietăților și permit în mod firesc deținătorilor lor să participe la împărțirea nu numai a beneficiilor, dar și a activelor nete în cazul lichidării societății sau cvasisocietății (SEC 2010, par. 5.139-5.167).

Participații (F.51) – active financiare, altele decât acțiuni ale organismelor de plasament colectiv care reprezintă drepturi de proprietate asupra societăților și cvasisocietăților, ce le permit în mod firesc deținătorilor lor să participe la împărțirea nu numai a beneficiilor, dar și a activelor nete în cazul lichidării societății sau cvasisocietății (SEC 2010, par. 5.141-5.159).

Acțiuni cotate (F.511) – acțiuni care fac obiectul unei cotații la bursa oficială sau pe o altă piață secundară (SEC 2010, par. 5.146).

Acțiuni necotate (F.512) – titlurile care nu fac obiectul unei cotații (SEC 2010, par. 5.147-5.152).

Alte participații (F.519) – toate formele de participații, altele decât cele clasificate la subpozițiile F.511, F.512 sau la subcategorii F.52 (SEC 2010, par. 5.153-5.159).

Acțiuni/unități ale fondurilor de investiții (F.52) – titluri emise de către o anumită categorie de societăți financiare al căror unic scop este de a investi capitalurile colectate de la public pe piețele monetare și de capital și/sau în bunuri imobiliare (SEC 2010, par. 5.160-5.167).

Acțiuni sau unități ale fondurilor de piață monetară (F.521) – acțiuni sau unități emise de fondurile de piață monetară, acestea sunt considerate substitute pentru depozite și sunt transferabile (SEC 2010, par. 5.164).

Acțiuni sau unități ale fondurilor de investiții, altele decât cele de piață monetară (F.522) – creanțe ale investitorilor asupra unei părți din valoarea unui fond de investiții nemonetar, aceste unități sunt emise de fondurile de investiții (SEC 2010, par. 5.165-5.167).

Sisteme de asigurări, de pensii și scheme de garanții standardizate (F.6) – (SEC 2010, par. 5.168-5.197).

Provizioane tehnice de asigurări generale (F.61) – creanțe financiare deținute de titularii de polițe de asigurări generale asupra societăților de asigurare în ceea ce privește primele neîncasate și indemnizațiile de plătit (SEC 2010, par. 5.169-5.173).

Drepturi asupra asigurărilor de viață și a rentelor (F.62) – creanțe financiare pe care titularii de polițe de asigurare de viață și beneficiarii rentelor le au asupra societăților de asigurare de viață (SEC 2010, par. 5.174-5.179).

Drepturi de pensii (F.63) – cuprind creanțele financiare pe care angajații actuali sau foștii angajați le dețin în raport cu angajatorii lor, societățile de asigurare sau cu un sistem desemnat de angajator pentru plata pensiilor (SEC 2010, par. 5.180-5.184).

Drepturi ale fondurilor de pensii asupra administratorilor fondurilor de pensii (F.64) – pentru situația în care angajatorul delegă prin contract un terț ca administrator al fondului de pensii în beneficiul angajaților săi (SEC 2010, par. 5.185-5.186).

Drepturi la prestații, altele decât pensiile (F.65) – reprezintă excedentul contribuțiilor nete comparativ cu prestațiile, fiind o obligație a sistemului de asigurări față de beneficiari (SEC 2010, par. 5.187).

Provizioane pentru executarea garanțiilor standardizate (F.66) – creanțe financiare deținute de beneficiari pentru garanții ce acoperă diverse instrumente financiare cum ar fi depozite, titluri de natura datoriei, împrumuturi și credite comerciale; ele sunt pasive financiare emise de instituții financiare, dar și de administrațiile publice (SEC 2010, par. 5.188-5.197).

Instrumente financiare derivate și opțiuni pe acțiuni ale angajaților (F.7) – instrumente financiare create pe baza unui activ suport (SEC 2010, par. 5.198-5.229).

Instrumente financiare derivate (F.71) – instrumente financiare corelate cu un instrument financiar specificat sau cu un indice sau cu o marfă, prin intermediul cărora, pe piețele financiare, se pot tranzacționa în contul lor riscuri financiare specifice (SEC 2010, par. 5.199-5.202).

Opțiuni (F.711) – contracte care conferă titularului opțiunii dreptul, dar nu și obligația de a cumpăra de la emitentul opțiunii sau de a-i vinde acestuia un activ la un preț prestabilit într-un interval de timp dat sau la o anumită dată (SEC 2010, par. 5.203-5.206).

Contracte la termen (F.712) – instrumente financiare în temeiul cărora cele două părți agreează să schimbe o cantitate specificată dintr-un activ suport la un preț convenit (prețul de exercitare) la o dată specificată (SEC 2010, par. 5.207-5.220).

Opțiuni pe acțiuni ale angajaților (F.72) – acorduri încheiate la o anumită dată în cadrul cărora un angajat are dreptul de a achiziționa un anumit număr de acțiuni din stocul angajatorului la un preț stabilit, fie la un moment fixat, fie în decursul unei perioade imediat următoare datei de intrare în drepturi (SEC 2010, par. 5.221-5.229).

Alte conturi de primit/de plătit (F.8) – active financiare create drept contrapartidă la operațiunile financiare și nefinanciare pentru care se observă un decalaj între momentul în care are loc operațiunea și momentul efectuării plății corespunzătoare (SEC 2010, par. 5.230-5.232).

Credite comerciale și avansuri (F.81) – creanțele financiare ce rezultă din acordarea directă a creditelor de către furnizori cumpărătorilor în cadrul operațiunilor cu bunuri și servicii, ca și avansurile pentru lucrările în curs de execuție sau comandate care pot fi asociate cu astfel de operațiuni (SEC 2010, par. 5.233-5.239).

Alte conturi de primit/de plătit, exclusiv creditele comerciale și avansurile (F.89) – creanțele ce rezultă din decalajele între momentul în care are loc operațiunea de repartiție sau operațiunea financiară pe piața secundară și momentul efectuării plății corespunzătoare. Se includ, de asemenea, și creanțele ce rezultă din veniturile de primit (SEC 2010, par. 5.240-5.244).

Lista graficelor din text

Grafic 1	Evoluția activelor sectorului „Societăți nefinanciare” (S.11)	5
Grafic 2	Structura sumelor de încasat de către sectorul „Societăți nefinanciare” (S.11) în anul 2015	5
Grafic 3	Evoluția pasivelor sectorului „Societăți nefinanciare” (S.11)	6
Grafic 4	Structura sumelor de plătit pentru sectorul „Societăți nefinanciare” (S.11) în anul 2015	6
Grafic 5	Structura resurselor atrase de societățile nefinanciare de la unități din cadrul aceluiași sector	7
Grafic 6	Evoluția capacității nete (+)/necesarului net (-) de finanțare a sectorului instituțional „Societăți nefinanciare” (S.11)	7
Grafic 7	Evoluția plasamentelor sectorului „Societăți care acceptă depozite, exclusiv banca centrală” (S.122)	8
Grafic 8	Evoluția resurselor sectorului „Societăți care acceptă depozite, exclusiv banca centrală” (S.122)	10
Grafic 9	Evoluția capacității nete (+)/necesarului net (-) de finanțare a sectorului „Societăți care acceptă depozite, exclusiv banca centrală” (S.122)	11
Grafic 10	Evoluția plasamentelor sectorului „Fonduri de investiții, altele decât fondurile de piață monetară” (S.124)	12
Grafic 11	Structura portofoliului de participații și acțiuni/unități ale fondurilor de investiții deținute de sectorul „Fonduri de investiții, altele decât fondurile de piață monetară” (S.124) în anul 2015	13
Grafic 12	Evoluția pasivelor financiare ale sectorului „Fonduri de investiții, altele decât fondurile de piață monetară” (S.124) în anul 2015	14
Grafic 13	Structura principalelor sectoare instituționale care dețin „acțiuni/unități ale fondurilor de investiții, altele decât cele de piață monetară” în anul 2015	14
Grafic 14	Evoluția capacității nete (+)/necesarului net (-) de finanțare a sectorului „Fonduri de investiții, altele decât fondurile de piață monetară” (S.124)	15
Grafic 15	Evoluția activelor financiare ale sectorului „Alți intermediari financiari, exclusiv societățile de asigurare și fondurile de pensii” (S.125)	16
Grafic 16	Evoluția angajamentelor financiare ale sectorului „Alți intermediari financiari, exclusiv societățile de asigurare și fondurile de pensii” (S.125)	19

Grafic 17	Evoluția ponderii principalelor resurse atrase de sectorul „Alți intermediari financiari, exclusiv societățile de asigurare și fondurile de pensii” (S.125)	19
Grafic 18	Evoluția capacității nete (+)/necesarului net (-) de finanțare a sectorului „Alți intermediari financiari, exclusiv societățile de asigurare și fondurile de pensii” (S.125)	20
Grafic 19	Evoluția activelor sectorului „Auxiliari financiari” (S.126)	22
Grafic 20	Evoluția pasivelor sectorului „Auxiliari financiari” (S.126)	23
Grafic 21	Evoluția capacității nete (+)/necesarului net (-) de finanțare a sectorului „Auxiliari financiari” (S.126)	23
Grafic 22	Structura activelor financiare deținute de sectorul „Instituții financiare captive și alte entități creditoare” (S.127) în anul 2015	24
Grafic 23	Structura pasivelor financiare deținute de sectorul „Instituții financiare captive și alte entități creditoare” (S.127) în anul 2015	26
Grafic 24	Evoluția capacității nete (+)/necesarului net (-) de finanțare a sectorului „Instituții financiare captive și alte entități creditoare” (S.127)	26
Grafic 25	Evoluția activelor sectorului „Societăți de asigurare” (S.128)	27
Grafic 26	Evoluția structurii plasamentelor sectorului „Societăți de asigurare” (S.128)	28
Grafic 27	Rezerve tehnice de asigurare	29
Grafic 28	Evoluția pasivelor sectorului „Societăți de asigurare” (S.128)	29
Grafic 29	Evoluția capacității nete (+)/necesarului net (-) de finanțare a sectorului „Societăți de asigurare” (S.128)	30
Grafic 30	Structura sistemului de pensii private în anul 2015	31
Grafic 31	Evoluția drepturilor de pensie pe cei doi piloni de pensii private	32
Grafic 32	Evoluția activelor sectorului „Fonduri de pensii” (S.129)	32
Grafic 33	Drepturi de pensie	33
Grafic 34	Evoluția capacității nete (+)/necesarului net (-) de finanțare a sectorului „Fonduri de pensii” (S.129)	34
Grafic 35	Evoluția și structura principalelor instrumente de activ ale sectorului „Administrații publice” (S.13)	35
Grafic 36	Evoluția și structura principalelor instrumente de pasiv ale sectorului „Administrații publice” (S.13)	36

Grafic 37	Datoria publică la valoare de piață pe tipuri de creditor în anul 2015	38
Grafic 38	Evoluția necesarului net (-) de finanțare a sectorului „Administrații publice” (S.13)	38
Grafic 39	Evoluția plasamentelor sectorului „Gospodăriile populației” (S.14)	40
Grafic 40	Deținerile de acțiuni și alte participații ale sectorului „Gospodăriile populației” (S.14)	41
Grafic 41	Evoluția datoriilor sectorului „Gospodăriile populației” (S.14)	42
Grafic 42	Evoluția capacității nete (+)/necesarului net (-) de finanțare a sectorului „Gospodăriile populației” (S.14)	43
Grafic 43	Evoluția activelor sectorului „Instituții fără scop lucrativ în serviciul gospodăriilor populației” (S.15)	44
Grafic 44	Evoluția pasivelor sectorului „Instituții fără scop lucrativ în serviciul gospodăriilor populației” (S.15)	46
Grafic 45	Evoluția capacității nete (+)/necesarului net (-) de finanțare a sectorului „Instituții fără scop lucrativ în serviciul gospodăriilor populației” (S.15)	46
Grafic 46	Evoluția principalelor plasamente financiare ale sectorului „Restul lumii” (S.2) în economia românească	47
Grafic 47	Structura plasamentelor sectorului extern în anul 2015	48
Grafic 48	Evoluția emisiunilor de obligațiuni ale sectoarelor rezidente pe piețele externe	49
Grafic 49	Evoluția angajamentelor financiare ale sectorului „Restul lumii” (S.2)	50
Grafic 50	Evoluția capacității nete (+)/necesarului net (-) de finanțare a sectorului „Restul lumii” (S.2)	51

