



BANCA  
NAȚIONALĂ  
A ROMÂNIEI

# Buletin lunar

## aprilie 2024

Anul XXXII, nr. 366

BULETIN LUNAR  
Aprilie 2024

## **NOTE**

Datele statistice utilizate sunt cele disponibile la data de 25 iunie 2024.

Unele dintre aceste date au caracter provizoriu, urmând a fi revizuite în publicațiile ulterioare.

Sursa datelor statistice utilizate la realizarea graficelor și a tabelelor a fost indicată numai atunci când acestea au fost furnizate de alte instituții.

Toate drepturile rezervate.

Reproducerea informațiilor este permisă numai în scopuri educative și necomerciale și numai cu indicarea sursei.

Banca Națională a României,  
Str. Lipscani nr. 25, cod 030031, București  
tel. 021/312 43 75; fax 021/314 97 52

[www.bnr.ro](http://www.bnr.ro)

ISSN 1584-0840

# Cuprins

Sinteza principalelor evoluții economice și de politică monetară în luna aprilie 2024	5
<hr/>	
Economia reală	5
Politica monetară	11
Index legislativ	15
<hr/>	
Principalele acte normative cu caracter economic general și din domeniul financiar-bancar emise în luna aprilie 2024	15
Principalele reglementări emise de BNR în luna aprilie 2024	15
Secțiune Statistică	17
<hr/>	



# Sinteza principalelor evoluții economice și de politică monetară în luna aprilie 2024

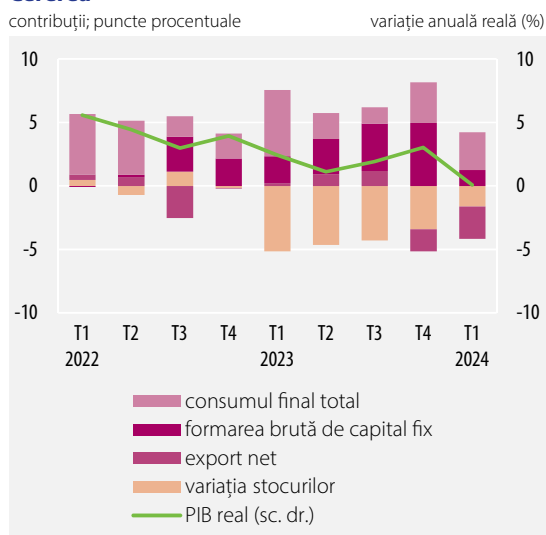
## Economia reală

În termeni anuali, PIB real și-a temperat creșterea<sup>1</sup> în trimestrul I (până la 0,1 la sută), evoluție atribuită în principal investițiilor în construcții și accentuării contribuției negative a exportului net.

În contextul unor evoluții favorabile la nivelul veniturilor reale ale populației, cererea de consum și-a continuat parcursul ascendent, rata anuală de creștere plasându-se la 3,4 la sută (în ușoară accelerare, cu aproape 1 punct procentual, comparativ cu finalul anului anterior). Pe lângă majorările cu caracter permanent, cheltuielile pentru consum ale populației au fost susținute și de resursele financiare împrumutate, astfel încât volumul achizițiilor a continuat să se extindă atât pe segmental alimentar (1,7 la sută, variație anuală), cât și pe cel al bunurilor nealimentare. În acest din urmă caz, ritmuri consistente au înregistrat vânzările de bunuri pentru dotarea locuințelor, cele de articole de îmbrăcăminte și încălțăminte, precum și comerțul cu autovehicule (variație trimestrială în creștere până la 3,1 la sută).

Principalul aport la frânarea creșterii economice a aparținut formării brute de capital fix. Reducerea, până la 6,6 la sută, a dinamicii anuale s-a datorat în esență întreruperii parcursului ascendent al construcțiilor, în timp ce achizițiile de echipamente și-au păstrat ritmul alert (16,7 la sută, în decelerare marginală comparativ cu trimestrul IV). Investițiile în construcții și-au inversat traiectoria în trimestrul I 2024 (restrângere cu 0,8 la sută în termeni anuali, după +23,8 la sută în trimestrul IV din anul precedent<sup>2</sup>). Rezultatul a fost determinat de un efect de bază (creșterea trimestrială de 11 la sută din intervalul ianuarie-martie 2023), precum și de scăderea din trimestrul analizat (cu 4,5 la sută). Evoluția curentă nu pare însă corelată cu percepția operatorilor de profil,

### Cererea



Sursa: INS

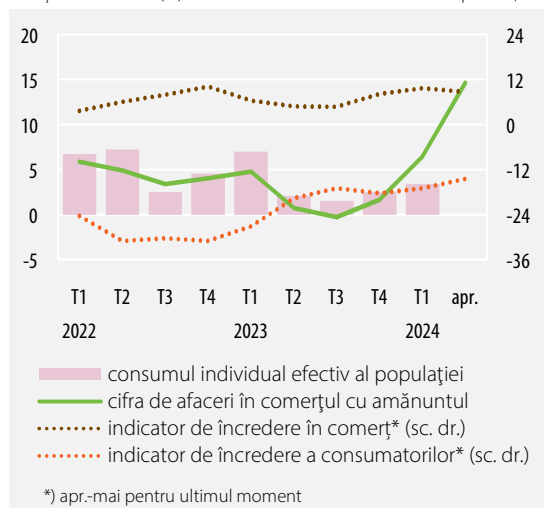
<sup>1</sup> Analiza PIB se referă la variații anuale calculate pe baza seriilor de volum exprimate în prețurile trimestrului corespunzător al anului precedent.

<sup>2</sup> Potrivit seriilor de conturi naționale privind formarea brută de capital fix.

## Consumul privat

variație anuală reală (%)

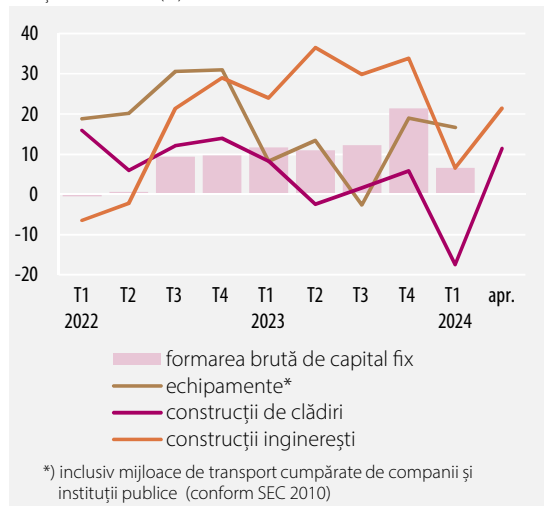
puncte, s.a.



Sursa: INS, CE-DG ECFIN

## Investiții

variație anuală reală (%)



Sursa: INS, Eurostat

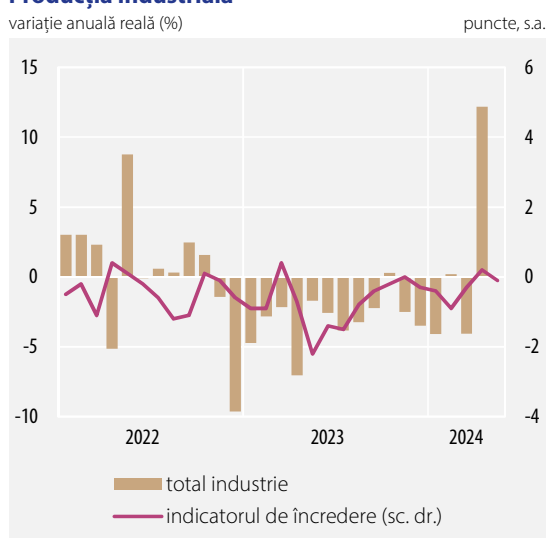
indicatorul de încredere DG ECFIN pentru trimestrul I relevând așteptări mai optimiste față de cele din anul 2023 (-5,9 puncte, comparativ cu o medie de -6,7 puncte). În plus, la nivelul indicilor lunari de volum pentru lucrări de construcții, doar luna ianuarie este responsabilă pentru această contracție (variație lunară de -36,4 la sută, urmată de reveniri succesive în intervalul februarie-aprilie<sup>3</sup>). În structură, activitatea pe cele două segmente majore va continua probabil să se plaseze pe traiectorii divergente, dinamica pozitivă a lucrărilor inginerești (impulsionată și de calendarul electoral) fiind parțial contrabalansată de menținerea evoluției nefavorabile a construcțiilor de clădiri, în continuare afectate de constrângeri de natura ofertei pe piața proiectelor imobiliare noi, mai ales rezidențiale. În ceea ce privește achizițiile de mașini și echipamente, pentru acest an este anunțată continuarea mai multor proiecte de investiții *greenfield* în sectorul manufacturier, iar pe segmentul investițiilor destinate tranziției către o economie verde sunt în derulare proiecte care vizează fabricarea și instalarea unor sisteme de stocare a energiei electrice, precum și creșterea producției locale de autoturisme și de autovehicule electrice pentru transportul urban.

Înrăutățirea aportului cererii externe nete la dinamica PIB (până la -2,6 puncte procentuale) a fost atribuită balanței bunurilor. Astfel, volumul exporturilor a stagnat în termeni anuali, potrivit datelor de conturi naționale. O imagine ceva mai benignă oferă însă seriile lunare privind cifra de afaceri externă din industrie și livrările de materii prime agricole. În primul caz, creșterile succesive din ultimele două trimestre au condus la un avans anual de 3,7 la sută<sup>4</sup> al încasărilor exportatorilor industriali în trimestrul I, contribuții revenind îndeosebi ramurilor producătoare de produse petroliere, cauciuc, produse minerale nemetalice, produse metalurgice, mașini și echipamente, precum și industriei auto. În privința sectorului agroalimentar, recolta satisfăcătoare din anul 2023 a antrenat o nouă majorare a exportului net de materii prime agricole și a contribuit probabil la îmbunătățirea soldului comercial pentru unele produse alimentare (ulei vegetal, produse de morărit

<sup>3</sup> Seria este probabil influențată de schimbarea anului de bază și, implicit, a coeficienților de ponderare a subindicilor.

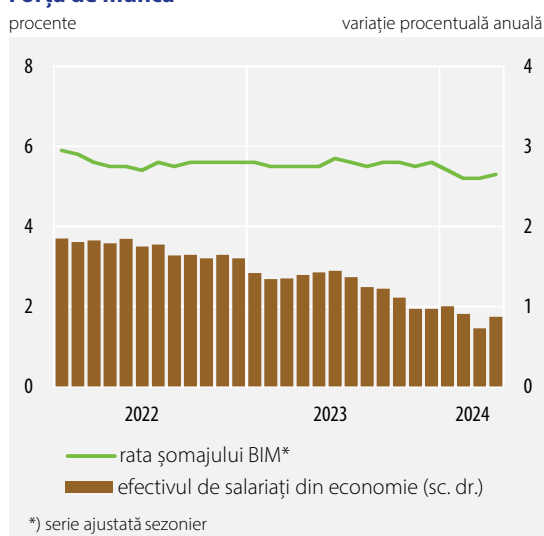
<sup>4</sup> Pe baza datelor ajustate în funcție de sezonabilitate și de numărul de zile lucrătoare (Sursa: Eurostat).

## Producția industrială



Sursa: INS, CE-DG ECFIN

## Forța de muncă



Sursa: INS, calcule BNR

și panificație). Importurile de bunuri au consemnat o accelerare de ritm (până la 2 la sută), localizată pe segmentul bunurilor de consum (în corelație cu parcursul cererii), dar mai ales pe cel al bunurilor intermediare. În acest din urmă caz, revenirea sectoarelor energointensive (chimie, metalurgie, industria altor produse din minerale nemetalice) a determinat creșterea necesarului de inputuri, în special gaze naturale și produse de cocserie, minereu de fier, amoniu și produse minerale pentru industria chimică, produse primare pentru fabricarea materialelor de construcții.

Dinamica anuală a volumului producției industriale a accelerat puternic în aprilie 2024 (12,1 la sută), evoluție la care a contribuit inclusiv un efect de calendar asociat momentului de desfășurare a Sărbătorilor Pascale<sup>5</sup>. Indicatorii ajustați în vederea reducerii acestei influențe<sup>6</sup> relevă totuși un avans deloc neglijabil, mai ales din prisma evoluțiilor din industria prelucrătoare (6,5 la sută, rată anuală). Deși este de așteptat ca revenirea să fie volatilă, evoluțiile curente oferă suport ipotezei conform căreia momentul critic pentru activitatea industrială a fost depășit, cele mai multe ramuri importante consemnând dinamici robuste încă de la începutul anului. Ritmuri anuale de două cifre s-au observat în aprilie în industria alimentară, industria chimică, cea farmaceutică, precum și în industriile de fabricare a materialelor de construcții și a construcțiilor metalice. Restrângerile de activitate au fost mai puțin frecvente, două astfel de situații vizând industria ușoară și cea de prelucrare a hidrocarburilor, în ultimul caz fiind însă vorba de efectul temporar al închiderii unei importante rafinării pentru revizie, până la mijlocul lunii mai. Indicatorul de încredere pe termen scurt DG ECFIN continuă să se plaseze în jurul valorii nule.

Condițiile de pe piața muncii nu au reflectat încetinirea activității economice în trimestrul I 2024. Rata șomajului BIM s-a plasat la 5,3 la sută în luna aprilie 2024, nivel în jurul căruia a fluctuat de la începutul anului, iar dinamica anuală a efectivului de salariați din economie pare că și-a întrerupt tendința descendentă, revenind în aprilie la 0,9 la sută (+0,2 puncte procentuale față de luna martie). Conform celui mai recent sondaj DG ECFIN,

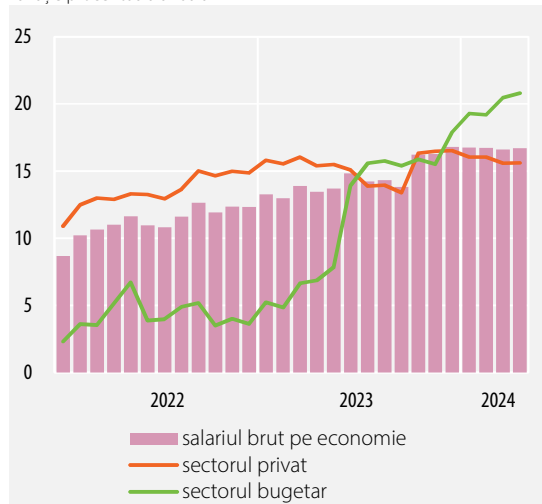
<sup>5</sup> În luna aprilie 2023, dar în luna mai 2024.

<sup>6</sup> Analiza producției industriale se va baza în continuare pe seriile de date ajustate pentru sezonabilitate și număr de zile lucrătoare.



**Salariul brut pe economie**

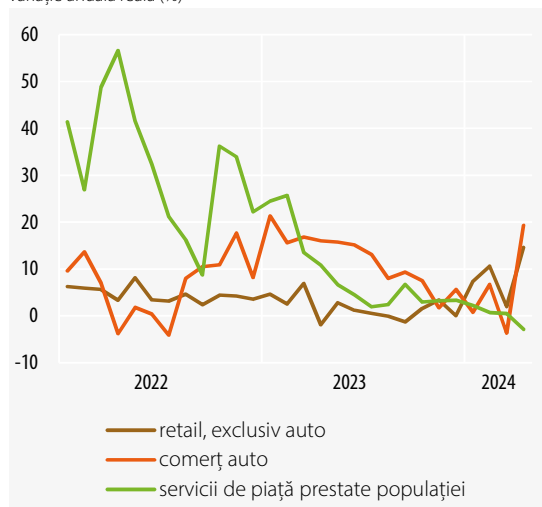
variație procentuală anuală



Sursa: INS, calcule BNR

**Comerț interior și servicii**

variație anuală reală (%)



Sursa: INS

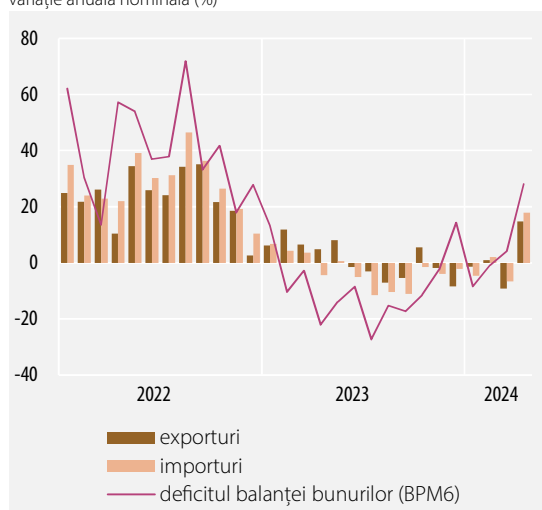
evoluții pozitive în planul ocupării forței de muncă sunt așteptate și în următoarele trei luni, indicatorul asociat plasându-se la 108,7 puncte în luna mai (chiar dacă s-a redus cu 0,9 puncte față de luna anterioară, acesta se poziționează semnificativ peste media anului 2023); la nivel sectorial, intenții de angajare se remarcă doar din partea companiilor din retail și servicii. Rata anuală de creștere a salariului mediu brut pe economie a rămas alertă, menținându-se în luna aprilie la 16,7 la sută, nivel similar celor consemnate în precedentele patru luni; în sectorul bugetar s-a observat un avans marginal până la 20,8 la sută (+0,4 puncte procentuale), în timp ce variația anuală din mediul privat s-a stabilizat la 15,6 la sută.

În luna aprilie 2024, activitatea comercială a consemnat un ritm alert de creștere (aproximativ 15,5 la sută în termeni anuali), preponderent pe fondul manifestării unui efect de bază, dar reflectând și evoluțiile favorabile din ultimele luni la nivelul veniturilor reale ale populației și al activității de creditare. O intensificare a ritmului lunar s-a observat atât în cazul bunurilor de uz curent (până la 1,4 la sută), cât și în cel al bunurilor durabile (5,4 la sută), în principal pe fondul evoluțiilor din sectorul auto. Acest din urmă segment a înregistrat creșteri consistente ale volumului vânzărilor, inclusiv sub impulsul demarării programului Rabla, ale cărui efecte par a fi mai ample decât în anul precedent, odată cu depășirea dificultăților de aprovizionare în rândul producătorilor de autovehicule. Activitatea de comerț își va păstra dinamica pozitivă în următoarele trei luni, însă este posibilă o anumită temperare, după cum sugerează reducerea indicatorului de încredere a operatorilor de profil (5,9 puncte în luna mai, la jumătate din valoarea lunii anterioare).

Exporturile de bunuri au înregistrat un salt în termeni anuali, până la 14,8 la sută în luna aprilie. Intensificarea amplă de ritm față de luna precedentă (+24 puncte procentuale) a fost atribuită în principal componentei de volum. Astfel, dinamica anuală a cifrei de afaceri externe din industrie a urcat la 15,2 la sută, atât pe fondul unor evoluții favorabile în zona activității industriale, cât și ca urmare a manifestării unui efect de calendar asociat Sărbătorilor Pascale. De altfel, seria ajustată în funcție de numărul de zile lucrătoare și de sezonabilitate prezintă o variație anuală tot pozitivă, dar

## Comerțul internațional cu bunuri

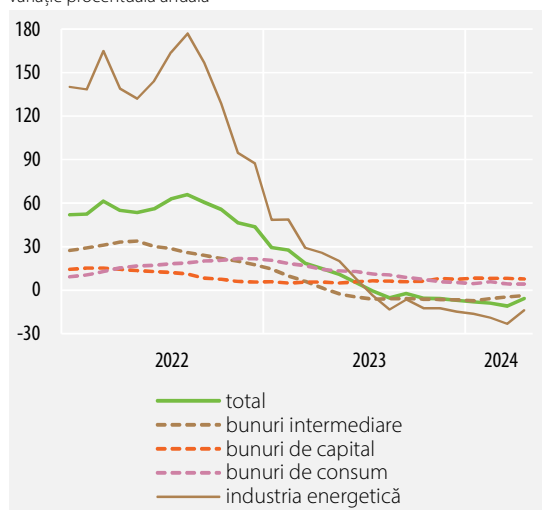
variație anuală nominală (%)



Sursa: INS, BNR

## Prețurile producției industriale pentru piața internă

variație procentuală anuală

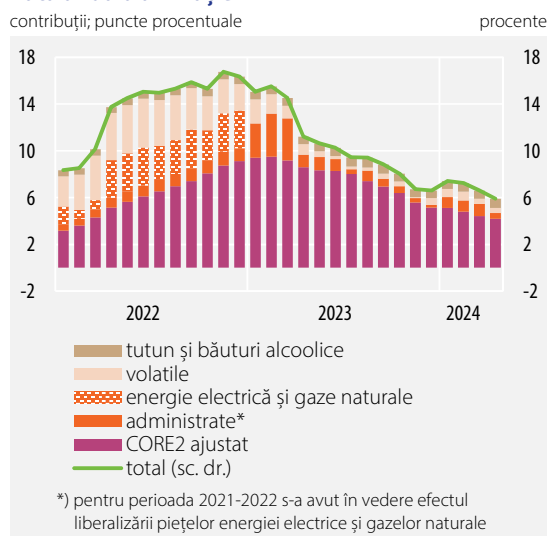


Sursa: INS, Eurostat

mai moderată, respectiv de 3,8 la sută. Tendința a fost cvasigeneralizată, numeroase ramuri înregistrând ritmuri de două cifre (de exemplu, industria auto, chimică, alimentară, farma, dar și fabricarea produselor din cauciuc și mase plastice, minerale nemetalice, respectiv ramuri care utilizează lemnul în desfășurarea activității). La polul opus s-au plasat industria petrolieră (pe seama unui efect temporar) și industria ușoară, cea din urmă atenuându-și însă semnificativ contracția. Importurile de bunuri au consemnat o creștere mai amplă decât cea a exporturilor, dinamica anuală poziționându-se la 17,8 la sută. În consecință, deficitul comercial s-a adâncit cu 28,1 la sută față de luna aprilie 2023, până la 2 579 milioane euro.

Prețurile producției industriale pentru piața internă și-au atenuat traiectoria descendentă în luna aprilie 2024 (-5,7 la sută în termeni anuali, +5,3 puncte procentuale față de luna anterioară), cu un aport important din partea bunurilor energetice. Restrângerea variației anuale a acestora din urmă (9,2 puncte procentuale, până la -14 la sută) s-a datorat în principal unui efect de bază din ramura de producție și furnizare de energie electrică, termică și gaze naturale, dar a reflectat și ascensiunea cotațiilor petrolului pe piețele internaționale din ultimele luni, pe fondul tensiunilor geopolitice și al constrângerilor la nivelul ofertei. O evoluție similară, dar de amplitudine mai modestă, a înregistrat și dinamica anuală a prețurilor de producție ale bunurilor intermediare (+0,9 puncte procentuale, până la -3,8 la sută), în asociere cu reluarea traiectoriei ascendente la nivelul cotațiilor internaționale ale metalelor, sub influența unei dinamizări a producției industriale în China în ultima parte a anului 2023 și în primele luni din 2024, dar și a noilor sancțiuni adoptate împotriva Rusiei. Dinamica anuală a prețurilor a scăzut marginal în cazul bunurilor de capital (până la 7,8 la sută) și a rămas la același nivel în cazul celor de consum (4,2 la sută), presiunile exercitate de cotațiile materiilor prime alimentare fiind încă limitate.

În aprilie 2024, rata anuală a inflației IPC și-a continuat parcursul descendent, plasându-se la 5,90 la sută (-0,71 puncte procentuale comparativ cu luna precedentă). Mai mult de două treimi din această evoluție sunt atribuibile parcursului bunurilor energetice, ca urmare a modificării legislației care vizează piețele de

**Rata anuală a inflației**

Sursa: INS, calcule BNR

energie electrică și gaze naturale<sup>7</sup>. În consecință, au fost înregistrate scăderi ample de prețuri pentru consumatorii casnici de electricitate și gaze naturale, în cazul celor din urmă reducerile fiind chiar mai pronunțate. Efectul dezinflaționist a fost doar ușor estompat de ajustările de preț operate la nivelul produselor din tutun, care au condus la scumpirea cu 1 leu a pachetului de țigarete. Rata anuală a inflației de bază CORE2 ajustat și-a menținut panta descendentă, coborând la 6,7 la sută (-0,4 puncte procentuale față de martie), cu aportul substanțial al prețurilor alimentelor procesate, contribuția celorlalte două componente – bunuri nealimentare și servicii de piață – la această decelerare fiind doar una marginală.

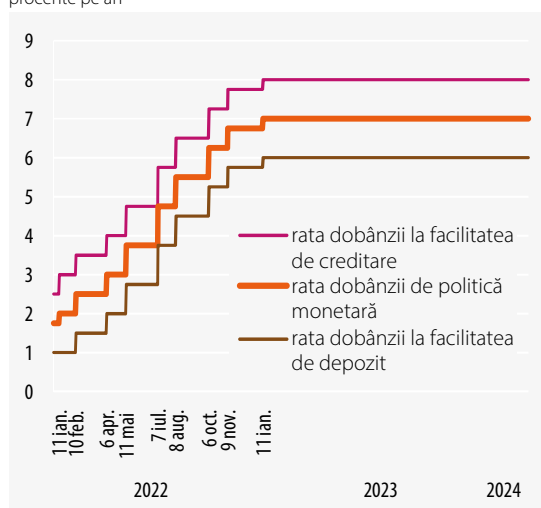
<sup>7</sup> La finele lunii martie a.c., Guvernul a anunțat modificări ale legislației care au dus la scăderea prețului cu care producătorii vând fără a fi supraimpozitați, de la 450 de lei/MWh la 400 de lei/MWh în cazul energiei electrice, respectiv de la 150 de lei/MWh la 120 de lei/MWh pentru gazele naturale.

## Politica monetară

În ședința din 4 aprilie 2024, Consiliul de administrație al BNR a decis menținerea ratei dobânzii de politică monetară la nivelul de 7,00 la sută și a ratelor dobânzilor aferente facilității de creditare și celei de depozit la 8,00 la sută, respectiv la 6,00 la sută. Totodată, ratele rezervelor minime obligatorii aplicabile pasivelor în lei și în valută ale instituțiilor de credit au fost păstrate la nivelurile în vigoare (de 8 la sută, respectiv 5 la sută).

### Ratele dobânzilor BNR

procente pe an



Deciziile au fost adoptate în condițiile în care rata anuală a inflației s-a mărit în debutul anului curent și, ulterior scăderii înregistrate în februarie, a rămas vizibil peste nivelul din decembrie 2023, iar, potrivit noilor evaluări, aceasta era așteptată să descrească în perspectivă apropiată într-un ritm încetinit față de anul 2023 și pe o traiectorie ușor mai ridicată decât cea anticipată în prognoza pe termen mediu din februarie 2024.

Astfel, rata anuală a inflației a crescut în ianuarie la 7,41 la sută, de la 6,61 la sută în decembrie 2023, după cum s-a anticipat, iar în februarie s-a redus la 7,23 la sută. Avansul față de finele anului precedent s-a datorat în principal creșterii ample a dinamicii anuale a prețului energiei electrice sub impactul unui efect de bază, precum și scumpirii combustibililor și produselor din tutun pe fondul majorării accizelor și al măririi cotației țigăiului.

În același timp, rata anuală a inflației CORE2 ajustat s-a redus în acest interval mai lent decât în precedentele două trimestre, coborând la 7,6 la sută în februarie, de la 8,4 la sută în decembrie 2023, în condițiile încetinirii/cvasistopării decelerării creșterii prețurilor alimentelor procesate și a prețurilor serviciilor<sup>8</sup>.

Activitatea economică a slăbit în intensitate mult peste așteptări în trimestrul IV 2023, contractându-se

<sup>8</sup> Decelerarea inflației de bază a continuat să reflecte influențele dezinflaționiste, în atenuare totuși, venite din efecte de bază, din corecții descendente ale cotațiilor mărfurilor agroalimentare și din măsura de plafonare temporară a adaosului comercial la produse alimentare de bază, cărora li s-a alăturat impactul descreșterii dinamicii prețurilor importurilor. În sens contrar au acționat moderat efecte directe și indirecte ale măsurilor fiscale aplicate în debutul anului curent și nivelul mai ridicat al anticipațiilor inflaționiste pe termen scurt, precum și noile creșteri ale costurilor salariale consemnate spre finele anului trecut, transferate, cel puțin parțial, asupra prețurilor unor servicii și bunuri, inclusiv pe fondul revigorării consumului privat.

cu 0,5 la sută față de precedentele trei luni, după o creștere cu 1,0 la sută în trimestrul III, evoluție ce făcea probabilă o restrângere mai pronunțată a excedentului de cerere agregată în acest interval decât cea anticipată în februarie 2024. În schimb, dinamica anuală a PIB s-a mărit la 3,0 la sută în trimestrul IV 2023<sup>9</sup>, iar aportul consumului gospodăriilor populației la creșterea în termeni anuali a economiei s-a majorat sensibil față de trimestrul anterior, rămânând totuși inferior contribuției principale aduse în continuare de formarea brută de capital fix. Evoluția exportului net a redevenit însă puternic contracționistă în ultimul trimestru al anului trecut, în condițiile în care variația anuală a volumului importurilor de bunuri și servicii s-a reamplificat, reintrând în teritoriul pozitiv și devansând-o astfel pe cea a exporturilor. Pe acest fond, deficitul balanței comerciale și cel de cont curent au înregistrat o creștere în termeni anuali în trimestrul IV 2023 – după trei trimestre de comprimare –, ce a fost accentuată în cazul celui din urmă de înrăutățirea considerabilă a soldului balanței veniturilor primare, pe seama evoluției profiturilor reinvestite și a dividendelor distribuite.

Evaluările actualizate în acest context au arătat că rata anuală a inflației va continua să scadă în următoarele luni într-un ritm încetinit față de anul 2023 și pe o traiectorie ușor mai ridicată decât cea anticipată în prognoza pe termen mediu din februarie 2024. Descreșterea urma să fie antrenată în continuare într-o proporție însemnată de factorii pe partea ofertei, a căror acțiune dezinflaționistă era așteptată să slăbească însă progresiv, pe fondul influențelor în atenuare decurgând din efecte de bază și din corecții descendente ale cotațiilor mărfurilor, îndeosebi ale materiilor prime agroalimentare. În plus, efecte contrare erau anticipate să vină din accentuarea ascensiunii dinamicii prețului combustibililor, inclusiv în raport cu proiecția precedentă, ca urmare a creșterii peste așteptări a cotației petrolului în primele luni ale anului.

Totodată, balanța riscurilor la adresa perspectivei inflației induse de factorii pe partea ofertei continua să fie înclinată în sens ascendent, date fiind măsurile fiscale

<sup>9</sup> De la 1,9 la sută în trimestrul III 2023.

aplicate recent sau în perspectivă în vederea susținerii procesului de consolidare bugetară, precum și măsura de plafonare a adaosului comercial la produse alimentare de bază ce a fost prelungită până la finele anului curent, dar și evoluția cotației țiteiului în contextul tensiunilor geopolitice.

În același timp, din partea factorilor fundamentali erau așteptate presiuni inflaționiste doar ceva mai modeste decât în prognoza precedentă și în intensificare ușoară în perspectivă apropiată, în condițiile în care noile evaluări indicau creșteri trimestriale mai solide activității economice în prima parte a anului curent comparativ cu cele previzionate anterior, implicând o mărire ușoară a excedentului de cerere agregată în acest interval, după restrângerea peste așteptări din trimestrul IV 2023. Totodată, se anticipa o dinamică relativ mai ridicată a costurilor salariale unitare.

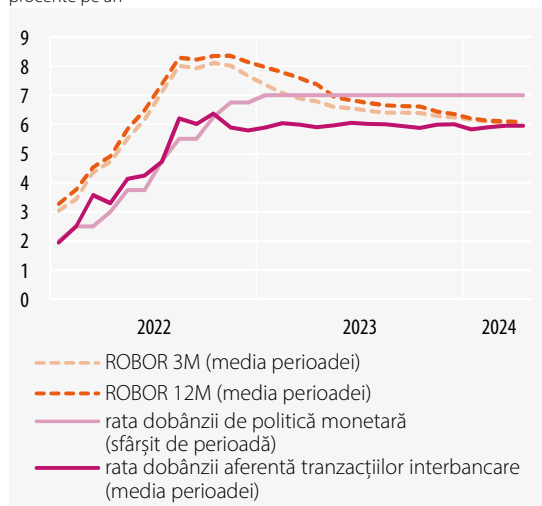
De asemenea, rezultatul execuției bugetare din primele două luni ale anului, precum și dinamica salariilor din sectorul public și implicațiile noii legi a pensiilor erau de natură să amplifice pe termen scurt incertitudinile și riscurile decurgând din conduita viitoare a politicii fiscale și de venituri.

Incertitudini și riscuri la adresa perspectivei activității economice, implicit a evoluției pe termen mediu a inflației, continuau să genereze însă și războiul din Ucraina și conflictul din Orientul Mijlociu, precum și evoluțiile economice din Europa, îndeosebi din Germania.

Pe piața monetară interbancară, randamentul mediu zilnic a oscilat ușor în jurul limitei inferioare a coridorului ratelor dobânzilor<sup>10</sup> în luna aprilie, în contextul amplului excedent de lichiditate din sistemul bancar, drenat pe mai departe de către banca centrală prin intermediul facilității de depozit<sup>11</sup>. La rândul lor, cotațiile ROBOR 3M-12M au rămas constante pe parcursul lunii<sup>12</sup>.

### Ratele dobânzilor pe piața monetară interbancară

procente pe an



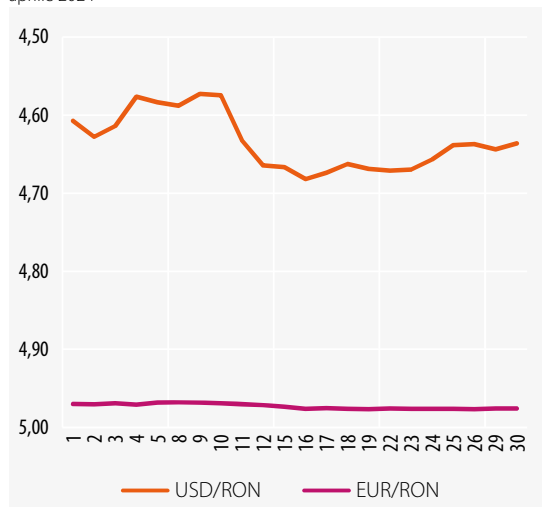
<sup>10</sup> Valoarea medie (ponderată cu volumul tranzacțiilor) a randamentelor depozitelor interbancare s-a menținut în aprilie la nivelul de 5,95 la sută.

<sup>11</sup> Soldul mediu zilnic al acestor plasamente s-a majorat față de luna martie cu 4,9 miliarde lei, până la 49,6 miliarde lei.

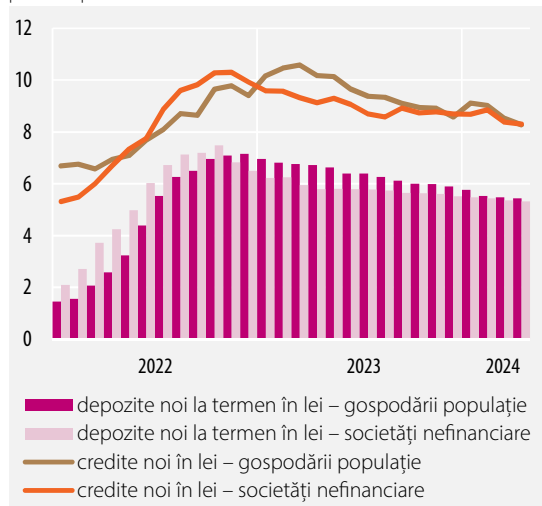
<sup>12</sup> Valorile medii ale cotațiilor ROBOR au înregistrat scăderi minore față de luna precedentă, ajungând la 6,05 la sută în cazul maturității de 3 luni, respectiv la 6,07 la sută și 6,08 la sută pe termenele de 6 luni și 12 luni.

**Cursul de schimb calculat și publicat de BNR**

aprilie 2024

**Ratele dobânzilor în sistemul bancar**

procente pe an



Cursul de schimb leu/euro a revenit în a doua decadă a lunii aprilie pe palierul mai înalt pe care a urcat și s-a menținut în prima parte a trimestrului I 2024<sup>13</sup>, în condițiile deteriorării apetitului global pentru risc, sub impactul recalibrării de către investitori a traiectoriei anticipate a ratei dobânzii Fed<sup>14</sup>, dar și ca urmare a intensificării tensiunilor din Orientul Mijlociu. Mișcarea ascendentă a fost totuși mult mai modestă decât cele evidențiate în regiune în cazul forintului și al zlotului<sup>15</sup>, iar raportul leu/euro a rămas apoi relativ stabil, inclusiv în contextul atractivității relative încă ridicate a plasamentelor în monedă națională.

Ratele medii ale dobânzilor la creditele noi ale clienților nebankari au continuat să scadă în luna aprilie, dar mai temperat decât în luna precedentă. Astfel, costul mediu cu dobânda al creditelor noi ale populației s-a diminuat cu 0,24 puncte procentuale, la 8,28 la sută, în condițiile în care noua scădere considerabilă, dar mai modestă decât cea din luna martie, consemnată de costul mediu cu dobânda al împrumuturilor noi pentru consum – al căror volum a atins un nou maxim istoric –, a fost însoțită de o descreștere ușoară a ratei dobânzii la creditele noi pentru locuințe. Rata medie a dobânzii la creditele noi acordate societăților nefinanciare și-a încetinit mai vizibil mersul descendent (-0,08 puncte procentuale, până la 8,30 la sută), pe seama evoluției costului mediu cu dobânda al creditelor noi de valoare mare, peste echivalentul a 1 milion de euro. Rata medie a dobânzii la depozitele noi la termen a înregistrat noi reduceri minore, atât pe segmentul populației, cât și pe cel al societăților nefinanciare (cu câte 0,04 puncte procentuale, la 5,44 la sută, respectiv 5,32 la sută).

<sup>13</sup> Pe ansamblul lunii aprilie, leul și-a menținut aproape neschimbată valoarea față de euro.

<sup>14</sup> Pe fondul evoluției peste așteptări a inflației și a pieței muncii din SUA din lunile precedente, precum și ca urmare a declarațiilor președintelui Fed privind necesitatea unei perioade mai lungi de timp pentru a se consolida încrederea în evoluția durabilă spre țintă a inflației.

<sup>15</sup> Pe ansamblul lunii aprilie, coroana cehă și zlotul s-au apreciat totuși cu câte 0,1 la sută față de moneda unică europeană, iar forintul cu 0,7 la sută.

# Index legislativ

## Principalele acte normative cu caracter economic general și din domeniul financiar-bancar emise în luna aprilie 2024

**Ordinul nr. 377** din 17 aprilie 2024 al președintelui INS privind actualizarea Clasificării activităților din economia națională – CAEN (M.O. nr. 385/25.04.2024).

**Clasificarea activităților din economia națională** – CAEN Rev. 3 din 17 aprilie 2024 (M.O. nr. 385/25.04.2024).

**Ordinul nr. 813** din 30 aprilie 2024 al ministrului finanțelor privind prospectele de emisiune a certificatelor de trezorerie cu discount și a obligațiunilor de stat de tip *benchmark* aferente lunii mai 2024 (M.O. nr. 409/30.04.2024).

## Principalele reglementări emise de BNR în luna aprilie 2024

**Circulara nr. 13** din 5 aprilie 2024 privind lansarea în circuitul numismatic a unor monede din aur, argint și tombac cuprat cu tema 200 de ani de la nașterea lui Avram Iancu (M.O. nr. 351/15.04.2024).

**Circulara nr. 15** din 9 aprilie 2024 privind rata dobânzii plătite la rezervele minime obligatorii constituite în lei începând cu perioada de aplicare 24 martie – 23 aprilie 2024 (M.O. nr. 351/15.04.2024).

**Circulara nr. 16** din 9 aprilie 2024 privind rata dobânzii plătite la rezervele minime obligatorii constituite în euro începând cu perioada de aplicare 24 martie – 23 aprilie 2024 (M.O. nr. 351/15.04.2024).

**Circulara nr. 17** din 9 aprilie 2024 privind rata dobânzii plătite la rezervele minime obligatorii constituite în dolari începând cu perioada de aplicare 24 martie – 23 aprilie 2024 (M.O. nr. 351/15.04.2024).

**Circulara nr. 18** din 15 aprilie 2024 privind lansarea în circuitul numismatic a unei monede din argint cu tema 90 de ani de la înființarea Spitalului Clinic de Urgență București (M.O. nr. 370/18.04.2024).

**Circulara nr. 19** din 19 aprilie 2024 privind lansarea în circuitul numismatic a unor monede din argint și tombac cuprat cu tema 20 de ani de la aderarea României la NATO (M.O. nr. 391/26.04.2024).





# Secțiune Statistică

# Cuprins

1. PRINCIPALII INDICATORI MACROECONOMICI	22
2. PREȚURILE DE CONSUM PE PRINCIPALELE MĂRFURI ȘI SERVICII	24
3. INDICATORI DE POLITICĂ MONETARĂ	25
3.1. Operațiunile monetare ale Băncii Naționale a României	25
3.2. Facilitățile permanente acordate participanților eligibili de către Banca Națională a României	25
3.3. Rezervele minime obligatorii	25
4. BAZA MONETARĂ	25
5. BILANȚURILE MONETARE ALE INSTITUȚIILOR FINANCIARE MONETARE	26
5.1. Bilanțul monetar al Băncii Naționale a României	26
5.2. Bilanțul monetar agregat al altor instituții financiare monetare	28
5.3. Bilanțul consolidat net al instituțiilor financiare monetare (BNR și alte instituții financiare monetare)	30
6. MASA MONETARĂ M3 ȘI CONTRAPARTIDELE ACESTEIA	32
7. STRUCTURA DEPOZITELOR ATRASE ȘI A CREDITELOR ACORDATE DE CĂTRE INSTITUȚIILE FINANCIARE MONETARE PE TIPURI DE SECTOARE INSTITUȚIONALE	34
7.1. Depozitele rezidenților clienți neguvernamentali	34
7.2. Depozitele gospodăriilor populației	35
7.3. Depozitele atrase de la societățile nefinanciare, instituțiile financiare nemonetare, administrația publică și nerezidenți	36
7.4. Creditul intern	38
7.5. Creditul acordat gospodăriilor populației	40
7.6. Creditul acordat societăților nefinanciare, instituțiilor financiare nemonetare, administrației publice și nerezidenților	41

8. ACTIVELE ȘI PASIVELE FONDURILOR DE INVESTIȚII, ALTELE DECÂT FONDURILE DE PIAȚĂ MONETARĂ (FI)	42
8.1. Structura bilanțieră	42
8.2. Titluri de natura datoriei deținute	43
8.3. Participații deținute	44
8.4. Acțiuni/unități de fond emise	45
9. SITUAȚIA ACTIVEI ȘI PASIVELOR INSTITUȚIILOR FINANCIARE NEBANCARE ÎNSCRISE ÎN REGISTRUL GENERAL	46
9.1. Structura bilanțieră în dinamică	46
9.2. Structura bilanțieră la 31 decembrie 2023 pe tipuri de instituții financiare nebancale înscrise în Registrul general	46
9.3. Credite acordate gospodăriilor populației	47
9.4. Credite acordate societăților nefinanciare, altor sectoare instituționale și nerezidenților	48
10. RATELE DOBÂNZILOR PRACTICATE DE INSTITUȚIILE DE CREDIT	49
10.1. Depozite la termen în lei	49
10.1.1. Depozite existente în sold	49
10.1.2. Depozite noi	49
10.2. Depozite la termen în euro	50
10.2.1. Depozite existente în sold	50
10.2.2. Depozite noi	50
10.3. Depozite în lei pe tipuri de depozite	51
10.3.1. Depozite existente în sold	51
10.3.2. Depozite noi la termen	51
10.4. Depozite în euro pe tipuri de depozite	52
10.4.1. Depozite existente în sold	52
10.4.2. Depozite noi la termen	52
10.5. Credite în lei	53
10.5.1. Credite existente în sold	53
10.5.2. Credite noi	53
10.6. Credite în euro	54
10.6.1. Credite existente în sold	54
10.6.2. Credite noi	54

10.7. Credite în lei pe tipuri de credite	55
10.7.1. Credite existente în sold	55
10.7.2. Credite noi	56
10.8. Credite în euro pe tipuri de credite	57
10.8.1. Credite existente în sold	57
10.8.2. Credite noi	58
<b>11. INDICATORI DE RISC BANCAR</b>	<b>59</b>
11.1. Principalii indicatori de prudențialitate	60
11.2. Informații de risc de credit	61
11.3. Credite acordate și angajamente asumate de instituțiile de credit	62
11.4. Credite acordate de instituțiile de credit	64
11.5. Restanțe mai mari de 30 de zile înregistrate de persoanele fizice	65
11.6. Credite acordate și angajamente asumate de IFN + IEME + IP	66
11.7. Credite acordate de IFN + IEME + IP	68
11.8. Situația instrumentelor de plată de debit refuzate	70
11.9. Situația titularilor de cont care au generat incidente de plată	70
<b>12. INDICATORI AI PIEȚEI MONETARE</b>	<b>71</b>
12.1. Operațiuni interbancare	71
12.2. Titluri de stat (emisiuni noi și reînnoite)	71
<b>13. INDICATORI AI PIEȚEI VALUTARE</b>	<b>72</b>
13.1. Piața valutară interbancară	72
13.2. Cursul de schimb zilnic calculat și publicat de BNR, aprilie 2024	72
<b>14. INDICATORI AI PIEȚEI DE CAPITAL</b>	<b>73</b>
14.1. Bursa de Valori București – Piața reglementată	73
<b>15. INDICATORI AI BALANȚEI DE PLĂȚI ȘI POZIȚIEI INVESTIȚIONALE INTERNAȚIONALE A ROMÂNIEI</b>	<b>74</b>
15.1. Balanța de plăți	74
15.2. Comerțul internațional cu servicii	76
15.3. Investiții directe - principiul direcțional	76
15.4. Datoria externă pe termen lung	78
15.5. Datoria externă brută	80
15.6. Poziția investițională internațională	80
<b>16. INDICATORI AI ADMINISTRAȚIEI PUBLICE</b>	<b>83</b>
Precizări metodologice	84

**Simboluri folosite în tabele:**

... = lipsă date

– = valoare nulă

0 = valoare subunitară mai mică decât 0,5

x = nu este cazul

p.a. = pe an

c = confidențial (în cazul în care indicatorul se obține din agregare de date care provin de la maximum doi raportori)

Datorită rotunjirilor, este posibil ca totalurile să nu corespundă sumei componentelor.

# 1. PRINCIPALII INDICATORI MACROECONOMICI

(variație procentuală anuală, dacă nu se specifică altfel)

Perioada	Produsul intern brut <sup>1,2</sup>			Producția industrială <sup>2,5</sup>	Productivitatea muncii în industrie <sup>2,5</sup>	Prețurile producției industriale <sup>3,5</sup>	Prețurile producției industriale - piața internă <sup>5</sup>	Comerț interior <sup>2,4,5</sup>		Servicii de piață prestate populației <sup>2,4,5</sup>		
	nominal (mil. lei; prețuri curente)	real	deflator					cu amănuntul <sup>6</sup>	autovehicule și motociclete <sup>7</sup>			
2020	1 066 780,5	-3,7	4,1	-9,3	-4,2	0,0	0,2	2,2	-8,7	-36,2		
2021	1 189 089,8	5,7	5,4	7,1	8,2	14,9	17,4	10,2	24,2	45,9		
2022	1 401 345,4	4,1	13,2	0,5	0,0	43,6	55,1	4,5	6,4	29,6		
2023	1 605 591,1	2,1	12,2	-3,0	-3,3	4,7	5,6	1,6	11,7	7,7		
2023	apr.	x	x	x	-7,0	-7,6	12,0	14,8	-1,8	16,1	10,8	
	mai	x	x	x	-1,7	-2,3	8,0	11,0	2,7	15,7	6,6	
	iun.	373 238,0	1,1	12,1	-2,6	-3,1	3,7	5,3	1,2	15,2	4,5	
	iul.	x	x	x	-3,9	-4,5	-1,0	-0,5	0,5	13,2	1,9	
	aug.	x	x	x	-3,2	-3,4	-4,2	-5,4	-0,1	8,0	2,4	
	sep.	434 556,2	1,9	10,9	-2,3	-2,3	-1,6	-2,3	-1,3	9,2	6,7	
	oct.	x	x	x	0,3	0,7	-4,4	-5,7	1,6	7,5	2,9	
	nov.	x	x	x	-2,5	-2,3	-4,6	-5,8	3,4	1,7	3,2	
	dec.	481 432,9	3,0	12,3	-3,4	-3,0	-5,4	-7,2	0,0	5,6	3,3	
	2024	ian.	x	x	x	-4,0	-5,0	-6,0	-8,1	7,4	0,9	2,2
		feb.	x	x	x	0,2	-0,6	-6,3	-9,0	10,7	6,8	0,7
		mar.	339 404,0	0,1	7,2	-4,0 <sup>c</sup>	-4,6 <sup>c</sup>	-8,0	-11,0	2,0	-3,7	0,5
apr.		x	x	x	12,1	11,6 <sup>c</sup>	-4,0	-5,7	14,6	19,3	-2,9	

Perioada	Investiții realizate în economia națională	Tranzacții cu bunuri <sup>8,14</sup> (fob, mil. EUR)			Sold cont curent <sup>8,9,14</sup> (mil. EUR)	Investiții directe, net <sup>8,9,10,14</sup> (mil. EUR)	Numărul salariaților din economie (mii persoane)	Situația șomajului <sup>11</sup>		Câștigul salarial mediu în economie			
		export	import	sold				număr total șomeri înregistrați (mii persoane)	rata șomajului înregistrat (%)	brut	net		
2020	0,1	57 560	76 509	-18 949	-10 902	-2 958	5 031,8	296,1	3,4	7,4	7,7		
2021	2,1	70 196	93 318	-23 122	-17 473	-8 821	5 094,3	234,8	3,0	6,2	6,2		
2022	8,5	86 017	118 064	-32 048	-26 040	-8 807	5 209,5	239,1	3,1	10,7	11,3		
2023	16,6	86 559	115 568	-29 009	-22 637	-6 557	...	235,6	2,9	...	...		
2023	apr.	x	6 754	8 768	-2 014	-5 191	-2 411	5 113,2	229,1	2,9	13,5	15,0	
	mai	x	7 883	10 181	-2 298	-6 879	-2 461	5 126,5	225,9	2,8	13,7	15,7	
	iun.	12,6	7 205	9 466	-2 261	-9 087	-2 792	5 129,2	228,2	2,8	14,8	15,7	
	iul.	x	7 157	9 464	-2 306	-11 328	-3 954	5 134,2	227,6	2,8	14,2	14,8	
	aug.	x	6 641	9 252	-2 611	-13 484	-4 691	5 127,1	230,5	2,9	14,3	15,2	
	sep.	14,6	7 426	9 716	-2 290	-15 731	-5 509	5 135,2	229,3	2,9	13,8	14,7	
	oct.	x	7 773	10 674	-2 900	-18 215	-6 292	5 137,3	233,1	2,9	16,2	17,1	
	nov.	x	7 716	10 081	-2 365	-20 119	-6 534	5 135,0	234,5	2,9	16,3	15,1	
	dec.	22,1	5 801	9 189	-3 388	-22 637	-6 557	5 116,4	235,6	2,9	16,8	15,5	
	2024	ian.	x	6 643	8 615	-1 971	-1 297	-1 151	5 137,8	239,8	3,0	16,8	14,2
		feb.	x	7 479	9 549	-2 070	-2 439	-1 698	5 139,7	246,7	3,1	16,7	14,2
		mar.	6,7	7 392	9 827	-2 434	-4 005	-2 539	5 147,0	252,6	3,1	16,6	13,9
apr.		x	7 745	10 323	-2 579	-6 576	-3 237	5 157,7	249,5	3,1	16,7	14,3	

Sursa: Institutul Național de Statistică, Ministerul Finanțelor, Banca Națională a României, Eurostat, ANOFM.

1) 2020-2021: date definitive, 2022: date semidefinite, 2023-2024: date provizorii; 2) serie brută; 3) pentru piața internă și externă; 4) volumul cifrei de afaceri, exclusiv TVA;

5) datele anuale sunt calculate pe baza seriilor lunare cu bază fixă (2021=100); seriile lunare au bază fixă 2021=100; 6) cu excepția comerțului cu autovehicule și motociclete;

7) comerț cu ridicata și cu amănuntul, întreținerea și repararea autovehiculelor și a motocicletelor; 8) 2020-2021: date definitive, 2022: date semidefinite, 2023-2024: date provizorii. Valorile cumulate se obțin prin însumarea fluxurilor lunare exprimate în milioane euro și rotunjite la întreg; 9) cumul de la începutul anului;

Perioada	Prețuri de consum					Cursul de schimb calculat și publicat de BNR (EUR/RON)		Rata dobânzii practicate de instituțiile de credit (% p.a.) <sup>12,13</sup>		Creditul intern <sup>11</sup> (mil. lei)		
	IPC	CORE1	CORE2	CORE2 ajustat	IAPC	mediu al perioadei	la sfârșitul perioadei	la credite	la depozite la termen	total, din care:	credit acordat sectorului privat	
2020	2,63	2,97	4,04	3,66	2,3	4,8371	4,8694	6,48	1,93	427 961,6	282 370,5	
2021	5,05	5,24	3,67	3,38	4,1	4,9204	4,9481	5,60	1,58	496 902,2	324 264,7	
2022	13,80	14,09	9,70	10,08	12,0	4,9315	4,9474	7,79	4,32	538 761,6	363 661,9	
2023	10,40	10,62	12,00	12,44	9,7	4,9465	4,9746	9,32	6,43	583 507,9	386 922,4	
2023	apr.	11,23	11,91	13,29	13,97	10,4	4,9364	4,9353	9,37	6,56	548 834,8	369 900,0
	mai	10,64	11,10	13,03	13,63	9,6	4,9481	4,9696	9,38	6,51	556 731,8	372 382,9
	iun.	10,25	10,75	12,94	13,51	9,3	4,9598	4,9634	9,34	6,52	555 314,9	375 363,5
	iul.	9,44	10,65	12,78	13,17	8,9	4,9412	4,9346	9,23	6,51	558 339,1	378 270,4
	aug.	9,43	10,01	11,95	12,10	9,3	4,9409	4,9412	9,22	6,45	561 282,9	378 750,8
	sep.	8,83	9,65	11,18	11,35	9,2	4,9657	4,9746	9,21	6,40	570 182,4	381 162,4
	oct.	8,07	8,85	10,24	10,46	8,3	4,9682	4,9669	9,18	6,30	566 163,8	381 891,5
	nov.	6,72	7,48	9,04	9,11	6,9	4,9702	4,9726	9,15	6,25	578 829,8	384 233,3
	dec.	6,61	7,62	8,38	8,39	7,0	4,9704	4,9746	9,11	6,15	583 507,9	386 922,4
	2024	ian.	7,41	7,57	8,24	8,18	7,3	4,9748	4,9759	9,07	6,04	585 711,5
feb.		7,23	7,28	7,83	7,64	7,1	4,9748	4,9690	9,07	5,95	603 453,2	383 926,7
mar.		6,61	6,49	7,30	7,07	6,7	4,9709	4,9695	9,01	5,84	604 530,1	387 979,8
apr.		5,90	6,25	7,04	6,66	6,2	4,9730	4,9759	8,93	5,76	617 185,0	391 444,9
mai		5,12	5,79*	6,65*	6,26*	5,8	4,9758	4,9767	...	...	...	...

Perioada	Agregatele monetare <sup>11</sup> (mil. lei)			Rezervele internaționale <sup>11</sup> (mil. EUR)			Total creanțe guvernamentale (mil. EUR)	Datoria externă brută <sup>11,14</sup> (mil. EUR)	Datoria externă pe TL <sup>11,14</sup> (mil. EUR)	Datoria externă pe TS <sup>11,14</sup> (mil. EUR)	Serviciul datoriei externe pe TL <sup>9,14</sup> (mil. EUR)	Bugetul general consolidat <sup>9,15</sup> (sold) (mil. lei)	
	M3	M2	M1	total	aur	valute							
2020	487 349,9	487 349,9	337 563,5	42 517,6	5 138,3	37 379,3	4 270,7	126 749,7	93 484,2	33 265,5	17 291,2	-101 798,7	
2021	564 423,0	564 423,0	406 773,3	45 830,7	5 355,4	40 475,3	4 699,1	136 584,8	97 544,1	39 040,7	16 702,0	-79 909,2	
2022	603 042,0	603 042,0	398 074,2	52 305,2	5 669,0	46 636,2	5 459,7	143 886,4	98 638,0	45 248,5	21 991,2	-80 765,8	
2023	666 384,1	666 384,1	409 345,0	65 983,3	6 213,3	59 770,0	5 813,8	170 082,9	121 757,6	48 325,2	21 272,1	-89 902,4	
2023	apr.	618 680,4	618 680,4	381 901,5	59 355,5	6 014,1	53 341,4	5 239,4	153 122,5	107 581,1	45 541,4	6 212,0	-27 354,2
	mai	624 790,7	624 790,7	381 528,5	59 192,0	6 110,5	53 081,5	5 346,6	157 093,5	110 783,9	46 309,6	6 827,7	-36 914,5
	iun.	624 519,3	624 519,3	388 289,7	59 266,4	5 848,5	53 417,9	5 429,3	157 117,3	114 447,9	42 669,3	10 924,8	-37 214,2
	iul.	621 995,8	621 995,8	388 147,2	59 842,8	5 906,7	53 936,0	5 361,7	158 819,8	115 219,4	43 600,4	11 520,0	-38 598,2
	aug.	626 029,7	626 029,7	387 903,3	59 859,5	5 958,2	53 901,2	5 438,7	158 421,6	113 970,3	44 451,3	13 164,0	-42 189,7
	sep.	640 762,4	640 762,4	394 704,7	65 117,2	5 879,4	59 237,8	5 415,4	161 835,5	117 015,2	44 820,3	16 519,1	-56 458,3
	oct.	640 861,4	640 861,4	392 263,7	64 431,7	6 245,4	58 186,3	5 387,7	162 434,2	115 626,6	46 807,6	19 214,6	-62 813,6
	nov.	648 147,4	648 147,4	394 123,5	65 081,0	6 186,6	58 894,4	5 248,9	163 978,8	116 965,2	47 013,6	19 776,7	-73 548,0
	dec.	666 384,1	666 384,1	409 345,0	65 983,3	6 213,3	59 770,0	5 813,8	170 082,9	121 757,6	48 325,2	21 272,1	-89 902,4
	2024	ian.	668 800,7	668 800,7	403 510,7	67 685,4	6 269,0	61 416,4	5 954,4	174 902,2	126 646,3	48 255,9	1 107,4
feb.		677 849,9	677 849,9	404 767,6	69 367,7	6 240,0	63 127,7	5 982,7	176 849,1	128 439,4	48 409,8	2 223,2	-28 987,3
mar.		680 123,3	680 123,3	403 259,0	71 177,4	6 897,7	64 279,6	6 601,8	173 406,2	129 585,7	43 820,6	5 383,5	-35 879,0
apr.		689 379,8	689 379,8	409 829,3	69 699,5	7 188,6	62 510,9	6 678,7	171 887,2	126 797,9	45 089,3	7 071,1	-57 290,6
mai		...	...	...	72 269,2	7 196,9	65 072,3	...	...	...	...	...	...

10) sunt incluse tranzacțiile nete care implică active și pasive financiare de natura investiției directe între rezidenți și nerezidenți; semnul „-” reflectă acumularea netă de pasive de natura investiției directe;

11) sfârșit de perioadă; 12) valori medii; 13) societăți nefinanciare și gospodării ale populației, la operațiuni în lei, sold; 14) conform BPM6; 15) deficit (-), excedent (+); c) calculat pe baza seriilor lunare cu bază fixă; \*) calcule BNR pe baza comunicatului de presă INS;



## 2. PREȚURILE DE CONSUM PE PRINCIPALELE MĂRFURI ȘI SERVICII

(procente)

Perioada	Indice lunar				Indice față de sfârșitul anului anterior				Indice față de aceeași perioadă a anului anterior				
	Total	produse alimentare	produse nealimentare	servicii	Total	produse alimentare	produse nealimentare	servicii	Total	produse alimentare	produse nealimentare	servicii	
2020	100,17	100,27	100,08	100,22	102,06	103,24	101,01	102,69	102,63	104,80	101,01	103,10	
2021	100,66	100,54	100,85	100,37	108,19	106,69	110,73	104,49	105,05	103,24	107,08	103,10	
2022	101,27	101,67	101,17	100,78	116,37	122,05	114,95	109,78	113,80	115,69	114,74	107,75	
2023	100,53	100,47	100,45	100,89	106,61	105,82	105,51	111,21	110,40	114,89	107,08	111,25	
2021	ian.	101,33	100,63	102,24	100,25	101,33	100,63	102,24	100,25	102,99	102,88	103,25	102,51
	feb.	100,41	100,46	100,47	100,20	101,75	101,09	102,72	100,45	103,16	102,70	103,80	102,32
	mar.	100,38	100,37	100,46	100,24	102,14	101,46	103,19	100,69	103,05	101,59	104,37	102,21
	apr.	100,45	100,45	100,47	100,40	102,60	101,92	103,68	101,09	103,24	100,76	105,21	102,61
	mai	100,53	101,10	100,28	100,27	103,14	103,04	103,97	101,36	103,75	101,52	105,70	102,78
	iun.	100,27	100,25	100,29	100,23	103,42	103,30	104,27	101,59	103,94	102,17	105,71	102,66
	iul.	100,97	99,71	102,02	100,39	104,42	103,00	106,38	101,99	104,95	102,33	107,64	102,74
	aug.	100,24	99,95	100,34	100,43	104,67	102,95	106,74	102,43	105,25	102,70	107,92	102,97
	sep.	100,84	100,95	100,73	100,96	105,55	103,93	107,52	103,41	106,29	104,26	108,71	103,75
	oct.	101,78	101,06	102,78	100,42	107,43	105,03	110,51	103,84	107,94	105,25	111,39	103,96
	nov.	100,00	100,73	99,47	100,20	107,43	105,80	109,92	104,05	107,80	106,10	110,49	104,09
	dec.	100,71	100,84	100,74	100,42	108,19	106,69	110,73	104,49	108,19	106,69	110,73	104,49
2022	ian.	101,48	101,15	101,73	101,37	101,48	101,15	101,73	101,37	108,35	107,24	110,18	105,66
	feb.	100,58	101,96	99,70	100,60	102,07	103,13	101,42	101,98	108,53	108,84	109,33	106,08
	mar.	101,88	102,54	101,86	100,67	103,99	105,75	103,31	102,66	110,15	111,20	110,86	106,53
	apr.	103,74	102,56	105,45	100,94	107,88	108,46	108,94	103,63	113,76	113,54	116,35	107,11
	mai	101,18	101,73	101,00	100,61	109,15	110,34	110,03	104,26	114,49	114,25	117,18	107,47
	iun.	100,76	100,62	100,92	100,54	109,98	111,02	111,04	104,82	115,05	114,67	117,92	107,81
	iul.	100,89	100,92	100,87	100,88	110,96	112,04	112,01	105,74	114,96	116,05	116,59	108,33
	aug.	100,56	101,82	99,81	100,37	111,58	114,08	111,80	106,13	115,32	118,22	115,98	108,26
	sep.	101,33	101,72	101,28	100,72	113,06	116,04	113,23	106,89	115,88	119,12	116,61	108,00
	oct.	101,28	102,29	100,80	100,70	114,51	118,70	114,14	107,64	115,32	120,58	114,37	108,31
	nov.	101,25	101,54	101,03	101,31	115,94	120,53	115,32	109,05	116,76	121,55	116,17	109,51
	dec.	100,37	101,26	99,68	100,67	116,37	122,05	114,95	109,78	116,37	122,05	114,95	109,78
2023	ian.	100,34	101,50	99,01	101,82	100,34	101,50	99,01	101,82	115,07	122,47	111,88	110,27
	feb.	100,98	101,85	100,45	100,70	101,32	103,38	99,46	102,53	115,52	122,35	112,73	110,38
	mar.	101,01	101,89	100,35	101,08	102,34	105,33	99,81	103,64	114,53	121,56	111,06	110,83
	apr.	100,75	101,10	100,48	100,77	103,11	106,49	100,29	104,44	111,23	119,84	105,83	110,64
	mai	100,64	100,80	100,36	101,08	103,77	107,34	100,65	105,57	110,64	118,73	105,15	111,16
	iun.	100,40	99,90	100,62	100,84	104,19	107,23	101,27	106,46	110,25	117,88	104,84	111,50
	iul.	100,15	99,51	100,30	101,01	104,35	106,70	101,57	107,54	109,44	116,24	104,25	111,65
	aug.	100,54	98,01	102,43	100,44	104,91	104,58	104,04	108,01	109,43	111,88	106,98	111,72
	sep.	100,79	100,33	101,00	101,06	105,74	104,93	105,08	109,15	108,83	110,36	106,68	112,10
	oct.	100,57	100,71	100,39	100,79	106,34	105,68	105,49	110,01	108,07	108,66	106,24	112,20
	nov.	99,99	99,84	99,93	100,39	106,33	105,51	105,42	110,44	106,72	106,84	105,08	111,18
	dec.	100,26	100,29	100,09	100,70	106,61	105,82	105,51	111,21	106,61	105,82	105,51	111,21
2024	ian.	101,10	101,34	100,74	101,55	101,10	101,34	100,74	101,55	107,41	105,64	107,36	110,91
	feb.	100,81	100,73	100,89	100,78	101,92	102,08	101,64	102,34	107,23	104,48	107,82	111,00
	mar.	100,42	100,25	100,57	100,35	102,35	102,34	102,22	102,70	106,61	102,81	108,06	110,20
	apr.	100,08	100,37	99,65	100,63	102,43	102,72	101,86	103,35	105,90	102,07	107,17	110,05
	mai	99,89	99,98	99,63	100,38	102,32	102,70	101,48	103,74	105,12	101,24	106,38	109,29

Sursa: Institutul Național de Statistică.

### 3. INDICATORI DE POLITICĂ MONETARĂ

#### 3.1. Operațiunile monetare ale Băncii Naționale a României

Perioada	Rata dobânzii de politică monetară <sup>1</sup> (% p.a.)	Repo				Reverse repo				Depozite atrase				
		Tranzacții		Stoc		Tranzacții		Stoc		Tranzacții		Stoc		
		medie zilnică <sup>2</sup> (mil. lei)	rata medie a dobânzii <sup>3</sup> (% p.a.)	medie zilnică <sup>4</sup> (mil. lei)	rata medie a dobânzii <sup>3</sup> (% p.a.)	medie zilnică (mil. lei)	rata dobânzii (% p.a.)	medie zilnică (mil. lei)	rata dobânzii (% p.a.)	medie zilnică <sup>2</sup> (mil. lei)	rata medie a dobânzii <sup>3</sup> (% p.a.)	medie zilnică <sup>4</sup> (mil. lei)	rata medie a dobânzii <sup>3</sup> (% p.a.)	
2023	mai	7,00	0,0	7,00	0,0	7,00	–	x	–	x	–	x	–	x
	iun.	7,00	0,0	7,00	0,0	7,00	–	x	–	x	–	x	–	x
	iul.	7,00	–	x	–	x	–	x	–	x	–	x	–	x
	aug.	7,00	–	x	–	x	–	x	–	x	–	x	–	x
	sep.	7,00	–	x	–	x	–	x	–	x	–	x	–	x
	oct.	7,00	0,3	7,00	0,2	7,00	–	x	–	x	–	x	–	x
	nov.	7,00	0,0	7,00	0,0	7,00	–	x	–	x	–	x	–	x
	dec.	7,00	0,3	7,00	0,2	7,00	–	x	–	x	–	x	–	x
2024	ian.	7,00	–	x	–	x	–	x	–	x	–	x	–	x
	feb.	7,00	–	x	–	x	–	x	–	x	–	x	–	x
	mar.	7,00	0,0	7,00	0,0	7,00	–	x	–	x	–	x	–	x
	apr.	7,00	0,0	7,00	0,0	7,00	–	x	–	x	–	x	–	x
	mai	7,00	0,0	7,00	0,0	7,00	–	x	–	x	–	x	–	x

1) sfârșit de perioadă; 2) în funcție de numărul de zile lucrătoare; 3) medie ponderată în funcție de volum; 4) în funcție de numărul de zile calendaristice.

#### 3.2. Facilitățile permanente acordate participanților eligibili de către Banca Națională a României

Perioada	Credit				Depozit				
	Tranzacții		Stoc		Tranzacții		Stoc		
	medie zilnică <sup>1</sup> (mil.lei)	rata medie a dobânzii <sup>2</sup> (% p.a.)	medie zilnică <sup>3</sup> (mil.lei)	rata medie a dobânzii <sup>2</sup> (% p.a.)	medie zilnică <sup>1</sup> (mil.lei)	rata medie a dobânzii <sup>2</sup> (% p.a.)	medie zilnică <sup>3</sup> (mil.lei)	rata medie a dobânzii <sup>2</sup> (% p.a.)	
2023	mai	0,0	8,00	0,0	8,00	27 030,1	6,00	27 302,8	6,00
	iun.	7,6	8,00	5,1	8,00	24 922,6	6,00	25 224,3	6,00
	iul.	–	–	–	–	26 030,8	6,00	26 021,0	6,00
	aug.	–	–	–	–	22 896,8	6,00	22 832,7	6,00
	sep.	–	–	–	–	28 847,5	6,00	29 084,4	6,00
	oct.	0,1	8,00	0,1	8,00	35 973,9	6,00	36 527,0	6,00
	nov.	0,0	8,00	0,0	8,00	40 850,9	6,00	40 307,7	6,00
	dec.	0,0	8,00	0,0	8,00	45 609,3	6,00	44 613,6	6,00
2024	ian.	–	–	–	–	61 994,5	6,00	60 731,5	6,00
	feb.	–	–	–	–	46 649,3	6,00	47 101,5	6,00
	mar.	0,0	8,00	0,0	8,00	44 821,7	6,00	44 728,8	6,00
	apr.	0,0	8,00	0,0	8,00	49 732,9	6,00	49 636,6	6,00
	mai	0,0	8,00	0,0	8,00	45 502,3	6,00	46 131,2	6,00

1) în funcție de numărul de zile lucrătoare; 2) medie ponderată în funcție de volum;

3) în funcție de numărul de zile calendaristice.

#### 3.3. Rezervele minime obligatorii\*

Perioada	Rata dobânzii bonificate la rezervele minime obligatorii (% p.a.)			Ratele rezervelor minime obligatorii (%)		
				lei	valută	
	lei	USD	EUR	lei	valută	
2023	mai	0,74	0,28	0,05	8,00	5,00
	iun.	0,76	0,33	0,08	8,00	5,00
	iul.	0,74	0,32	0,09	8,00	5,00
	aug.	0,74	0,30	0,09	8,00	5,00
	sep.	0,75	0,35	0,10	8,00	5,00
	oct.	0,79	0,36	0,11	8,00	5,00
	nov.	0,82	0,35	0,10	8,00	5,00
	dec.	0,74	0,39	0,09	8,00	5,00
2024	ian.	0,81	0,45	0,08	8,00	5,00
	feb.	0,74	0,45	0,11	8,00	5,00
	mar.	0,80	0,36	0,13	8,00	5,00
	apr.	0,83	0,42	0,19	8,00	5,00
	mai	0,79	0,53	0,15	8,00	5,00

\*) Începând cu perioada de aplicare: 24 luna curentă - 23 luna următoare.

### 4. BAZA MONETARĂ

(milioane lei, sfârșitul perioadei)

Perioada	Numerar în casierile instituțiilor de credit	Numerar în circulație	Cont curent al instituțiilor de credit	Baza monetară	
2023	apr.	12 380,9	105 699,2	37 892,6	155 972,7
	mai	12 160,0	105 666,4	36 349,7	154 176,1
	iun.	12 375,3	106 426,2	39 322,7	158 124,3
	iul.	12 001,1	107 669,0	31 654,9	151 325,0
	aug.	12 937,0	108 452,3	39 568,5	160 957,8
	sep.	11 836,7	109 271,3	40 951,9	162 059,9
	oct.	12 745,9	109 137,9	44 666,2	166 550,0
	nov.	12 820,0	108 755,4	38 628,1	160 203,5
	dec.	13 071,0	110 214,9	57 442,0	180 727,9
2024	ian.	12 679,3	110 624,3	41 403,0	164 706,5
	feb.	11 380,5	111 580,7	38 961,4	161 922,6
	mar.	11 302,2	112 469,7	43 302,0	167 074,0
	apr.	12 494,7	116 357,7	34 560,4	163 412,8

## 5. BILANŢURILE MONETARE ALE INSTITUŢIILOR FINANCIARE MONETARE

### 5.1. Bilanţul monetar al Băncii Naţionale a României

(milioane lei; sfârşitul perioadei)

Perioada	TOTAL ACTIV	Active externe							
		Total	Numerar şi alte valori	Aur monetar	Disponibil DST la FMI	Credite*	Titluri de natura datoriei	Participaţii	
2023	apr.	314 371,8	305 384,9	0,3	29 659,1	16 566,3	73 270,5	174 765,4	11 123,3
	mai	315 193,7	306 486,9	0,2	30 343,8	16 927,4	75 354,1	172 735,3	11 126,1
	iun.	314 572,0	306 487,4	0,3	29 006,9	16 660,5	72 937,8	176 757,7	11 124,3
	iul.	315 069,9	307 458,1	0,3	29 125,6	16 438,8	68 277,1	182 493,9	11 122,5
	aug.	314 698,3	307 408,6	0,2	29 418,8	16 549,0	55 692,2	194 625,0	11 123,3
	sep.	342 380,4	335 383,4	0,2	29 225,7	16 869,9	76 314,3	201 847,7	11 125,7
	oct.	338 337,5	331 417,9	0,3	30 996,9	16 769,7	79 209,4	193 316,7	11 125,0
	nov.	342 667,5	335 827,4	0,2	30 740,3	16 577,2	90 063,9	187 322,0	11 123,8
	dec.	348 506,9	341 404,7	0,2	30 885,6	16 546,8	104 593,9	178 249,6	11 128,7
	2024	ian.	356 614,9	348 073,4	0,3	31 170,7	16 730,5	110 413,7	178 627,1
feb.		364 148,5	355 945,2	0,2	30 983,6	16 666,7	108 140,4	189 023,7	11 130,7
mar.		372 769,8	364 856,8	0,3	34 252,6	16 710,8	106 799,9	195 962,3	11 131,0
apr.		365 212,0	357 878,1	0,2	35 745,2	16 736,7	94 192,1	199 968,7	11 235,1

Perioada	TOTAL	Active interne						
		Numerar şi alte valori	Credite	Titluri de natura datoriei	Participaţii	Active fixe	Alte active **	
2023	apr.	8 986,9	6,6	–	4 818,9	2,2	1 278,9	2 880,2
	mai	8 706,8	7,5	–	4 820,5	2,2	1 279,7	2 596,8
	iun.	8 084,6	6,7	–	4 417,0	2,2	1 280,5	2 378,1
	iul.	7 611,8	8,5	–	4 418,8	2,2	1 294,4	1 887,9
	aug.	7 289,7	7,8	–	4 420,6	2,2	1 292,8	1 566,3
	sep.	6 997,0	8,6	–	4 002,4	2,2	1 294,6	1 689,3
	oct.	6 919,6	9,2	–	3 964,4	2,2	1 295,8	1 648,0
	nov.	6 840,1	7,9	0,0	3 966,4	2,2	1 303,2	1 560,4
	dec.	7 102,1	8,3	–	3 968,4	2,2	1 303,2	1 820,0
	2024	ian.	8 541,5	9,1	–	3 970,5	2,2	1 315,1
feb.		8 203,3	8,2	–	3 972,5	2,2	1 314,0	2 906,4
mar.		7 913,0	8,4	–	3 974,6	2,2	1 313,5	2 614,2
apr.		7 334,0	7,8	–	3 631,6	2,2	1 317,0	2 375,3

\*) cuprind depozite plasate de BNR la bănci din străinătate.

\*\*) este inclusă şi dobânda de încasat aferentă activelor financiare, acumulată şi care nu a ajuns la scadenţă.

Perioada	TOTAL PASIV	Pasive externe			Pasive interne				
		Total, din care:	Depozite în valută (inclusiv împrumuturi)	Depozite în lei	Împrumuturi din operațiuni repo	Total	Emisiunea bănească		
2023	apr.	314 371,8	27 457,2	10 995,5	–	–	286 914,6	118 086,8	
	mai	315 193,7	27 456,6	10 994,8	–	–	287 737,1	117 834,0	
	iun.	314 572,0	27 456,0	10 994,2	–	–	287 116,1	118 808,3	
	iul.	315 069,9	27 478,2	11 016,4	–	–	287 591,7	119 678,6	
	aug.	314 698,3	27 539,6	11 077,9	–	–	287 158,6	121 397,1	
	sep.	342 380,4	27 479,0	11 017,3	–	–	314 901,4	121 116,6	
	oct.	338 337,5	27 457,8	10 996,1	–	–	310 879,7	121 893,0	
	nov.	342 667,5	27 471,7	11 010,0	–	–	315 195,7	121 583,4	
	dec.	348 506,9	27 462,8	10 986,5	6,9	–	321 044,1	123 294,2	
	2024	ian.	356 614,9	27 481,2	11 004,9	6,9	–	329 133,6	123 312,7
		feb.	364 148,5	27 474,0	11 004,6	–	–	336 674,4	122 969,4
		mar.	372 769,8	27 471,9	11 002,5	–	–	345 297,9	123 780,4
apr.		365 212,0	27 732,0	11 100,2	6,9	–	337 480,1	128 860,2	

Perioada	Pasive interne (continuare)							Alte pasive***		
	Total	Depozite				Titluri de natura datoriei	Capital și rezerve			
Depozite overnight		Depozite la termen	Sume atrase din operațiuni de swap valutar	Împrumuturi din operațiuni repo						
2023	apr.	138 872,3	112 487,0	26 385,4	–	–	–	29 717,0	238,5	
	mai	136 505,4	113 845,4	22 660,0	–	–	–	33 099,0	298,8	
	iun.	138 428,3	115 078,2	23 350,2	–	–	–	29 680,0	199,4	
	iul.	139 570,3	119 746,7	19 823,6	–	–	–	27 951,3	391,5	
	aug.	137 008,7	123 281,8	13 726,8	–	–	–	28 583,1	169,8	
	sep.	161 747,5	136 435,0	25 312,6	–	–	–	31 442,7	594,6	
	oct.	157 071,9	128 747,0	28 325,0	–	–	–	31 057,9	856,8	
	nov.	162 733,6	124 217,1	38 516,5	–	–	–	30 328,9	549,9	
	dec.	164 732,1	127 191,5	37 540,6	–	–	–	32 781,6	236,2	
	2024	ian.	170 401,0	123 319,1	47 081,9	–	–	–	35 155,7	264,3
		feb.	180 134,5	140 264,3	39 870,3	–	–	–	33 402,9	167,6
		mar.	184 260,5	142 229,8	42 030,7	–	–	–	36 979,7	277,3
apr.		170 481,9	124 911,3	45 570,6	–	–	–	37 856,5	281,5	

\*\*\*) este inclusă și dobânda de plătit aferentă pasivelor financiare, acumulată și care nu a ajuns la scadență.

Notă: Conform SEC 2010, alocările de DST de la FMI sunt incluse în pasivele externe.

Soldul creditorilor și cel al depozitelor la sfârșitul lunii de referință nu includ dobânda de încasat/de plătit acumulată și care nu a ajuns la scadență.

Soldul creditorilor la sfârșitul lunii de referință include creditele neperformante.

## 5.2. Bilanțul monetar agregat al altor instituții financiare monetare

(milioane lei; sfârșitul perioadei)

Perioada	TOTAL ACTIV	Active externe					
		Total	Numerar și alte valori	Credite (inclusiv depozite plasate)	Titluri de natura datoriei	Acțiuni/unități de fond ale fondurilor de piață monetară și ale fondurilor de investiții deținute de instituțiile de credit	Participații
2023							
apr.	766 805,1	64 482,2	5 629,0	42 316,1	15 828,0	c	703,9
mai	778 624,9	75 397,3	6 067,9	51 835,7	16 789,4	c	699,2
iun.	783 996,7	78 493,1	5 901,2	48 181,4	23 679,0	c	726,1
iul.	783 154,4	83 043,8	6 105,2	55 213,1	21 007,3	c	713,0
aug.	785 697,1	81 680,7	5 967,7	54 282,6	20 726,6	c	698,2
sep.	805 425,0	79 209,5	5 697,2	49 205,5	23 615,1	c	686,2
oct.	807 369,8	76 129,4	5 414,4	50 252,1	19 769,3	c	688,4
nov.	821 087,6	70 488,4	5 287,7	46 120,7	18 355,7	c	718,7
dec.	852 466,9	76 667,8	5 683,6	45 602,0	24 605,5	x	776,7
2024							
ian.	852 244,2	83 806,6	5 217,5	54 065,5	23 734,2	x	789,3
feb.	864 887,3	87 809,2	4 606,4	58 621,7	23 772,2	c	808,9
mar.	871 962,0	85 634,8	4 619,4	56 246,0	23 938,6	x	830,9
apr.	881 109,2	85 878,7	4 708,4	54 450,3	25 907,7	x	812,4

Perioada	TOTAL	Active interne						
		Numerar și alte valori	Credite (inclusiv depozite plasate)	Titluri de natura datoriei	Acțiuni/unități de fond ale fondurilor de piață monetară și ale fondurilor de investiții deținute de instituțiile de credit	Participații	Active fixe	Alte active*
2023								
apr.	702 322,9	12 380,9	481 385,4	150 910,9	c	4 099,9	19 512,2	33 079,4
mai	703 227,6	12 160,0	478 115,4	155 547,4	c	4 101,9	19 539,0	32 800,4
iun.	705 503,6	12 375,3	483 115,3	154 183,0	c	4 113,0	19 644,7	31 110,6
iul.	700 110,6	12 001,1	474 095,7	155 245,5	c	4 112,4	19 817,1	33 864,7
aug.	704 016,5	12 937,0	474 841,8	157 481,1	c	4 113,0	19 845,7	33 822,2
sep.	726 215,4	11 836,7	498 746,1	156 424,3	c	4 121,4	20 126,9	33 963,7
oct.	731 240,4	12 745,9	505 628,3	153 513,8	c	4 122,7	20 225,9	34 022,0
nov.	750 599,2	12 820,0	518 609,1	158 152,6	c	4 118,1	20 489,5	35 401,8
dec.	775 799,1	13 071,0	543 543,0	157 851,0	c	4 304,6	20 862,8	35 151,8
2024								
ian.	768 437,6	12 679,3	529 315,1	165 959,0	c	4 304,6	20 879,5	34 290,0
feb.	777 078,1	11 380,5	531 344,9	172 868,5	c	4 304,7	21 010,2	35 157,1
mar.	786 327,2	11 302,2	534 220,4	177 268,5	c	4 308,4	20 897,7	37 281,3
apr.	795 230,5	12 494,7	547 478,1	172 806,4	c	4 310,5	21 095,9	35 979,0

\*) este inclusă și dobânda de încasat aferentă activelor financiare, acumulată și care nu a ajuns la scadență.

Perioada	TOTAL PASIV	Pasive externe								
		Total	Depozite					Titluri de natura datoriei	Acțiuni/unități de fond ale nerezidenților emise de fondurile de piață monetară	
			Total	Depozite overnight	Depozite la termen (inclusiv împrumuturi)	Depozite rambursabile după notificare	Împrumuturi din operațiuni repo			
2023	aprilie	<b>766 805,1</b>	<b>54 120,0</b>	42 318,0	13 362,0	26 531,3	–	2 424,7	11 802,0	–
	mai	<b>778 624,9</b>	<b>56 584,8</b>	41 791,7	12 822,3	26 701,9	–	2 267,5	14 793,2	–
	iunie	<b>783 996,7</b>	<b>57 731,5</b>	42 457,3	13 952,8	27 495,4	–	1 009,1	15 274,3	–
	iulie	<b>783 154,4</b>	<b>57 331,9</b>	42 121,7	13 840,9	27 507,2	–	773,6	15 210,2	–
	august	<b>785 697,1</b>	<b>57 402,6</b>	41 221,6	12 730,9	27 601,4	–	889,2	16 181,0	–
	septembrie	<b>805 425,0</b>	<b>59 778,7</b>	43 516,9	14 460,4	28 269,4	–	787,2	16 261,8	–
	octombrie	<b>807 369,8</b>	<b>59 988,3</b>	42 255,2	14 077,1	27 219,3	–	958,8	17 733,2	–
	noiembrie	<b>821 087,6</b>	<b>58 077,6</b>	40 116,8	12 834,0	26 445,7	–	837,2	17 960,8	–
	decembrie	<b>852 466,9</b>	<b>63 388,7</b>	42 634,2	14 475,0	27 465,3	–	693,9	20 754,4	–
2024	ianuarie	<b>852 244,2</b>	<b>62 600,3</b>	41 839,8	13 656,3	27 281,0	–	902,5	20 760,5	–
	februarie	<b>864 887,3</b>	<b>62 313,9</b>	41 576,7	12 690,6	27 464,1	–	1 421,9	20 737,2	–
	martie	<b>871 962,0</b>	<b>63 212,5</b>	42 472,2	13 020,2	28 442,2	–	1 009,8	20 740,3	–
	aprilie	<b>881 109,2</b>	<b>65 315,6</b>	44 553,7	15 364,5	27 712,1	–	1 477,1	20 761,9	–

Perioada	TOTAL	Pasive interne									
		Total	Depozite					Titluri de natura datoriei	Acțiuni/unități de fond emise de fondurile de piață monetară	Capital și rezerve	Alte pasive**
			Total	Depozite overnight	Depozite la termen (inclusiv împrumuturi)	Depozite rambursabile după notificare	Împrumuturi din operațiuni repo				
2023	aprilie	<b>712 685,0</b>	569 462,6	290 496,7	277 546,6	–	1 419,3	6 035,2	–	91 667,0	45 520,2
	mai	<b>722 040,1</b>	576 064,9	289 605,7	285 327,5	–	1 131,7	6 562,3	–	93 584,1	45 828,7
	iunie	<b>726 265,2</b>	581 683,9	296 153,5	283 643,4	–	1 887,1	6 559,5	–	93 149,5	44 872,2
	iulie	<b>725 822,5</b>	577 834,0	294 836,0	281 356,3	–	1 641,8	6 546,7	–	95 093,8	46 348,0
	august	<b>728 294,6</b>	579 622,4	292 751,5	285 131,9	–	1 739,0	6 549,6	–	96 649,5	45 473,0
	septembrie	<b>745 646,3</b>	594 224,0	299 129,5	293 205,9	–	1 888,6	6 564,5	–	94 246,5	50 611,2
	octombrie	<b>747 381,4</b>	594 859,3	297 981,2	294 531,7	–	2 346,3	6 561,1	–	94 944,2	51 016,8
	noiembrie	<b>763 010,0</b>	604 499,5	301 538,7	300 770,9	–	2 189,9	7 637,2	–	96 685,1	54 188,2
	decembrie	<b>789 078,2</b>	629 099,8	313 351,3	313 395,6	–	2 352,9	8 328,4	–	97 413,9	54 236,1
2024	ianuarie	<b>789 643,8</b>	630 560,4	308 462,1	319 577,8	–	2 520,5	8 329,2	–	98 505,3	52 248,8
	februarie	<b>802 573,4</b>	639 892,9	308 771,7	327 820,3	–	3 300,9	8 325,0	–	99 410,0	54 945,5
	martie	<b>808 749,6</b>	641 602,8	305 352,7	331 974,9	–	4 275,2	8 325,3	–	100 993,5	57 827,9
	aprilie	<b>815 793,6</b>	650 307,6	309 422,7	335 540,6	–	5 344,3	8 329,2	–	97 139,8	60 017,0

\*\*\*) este inclusă și dobânda de plătit aferentă pasivelor financiare, acumulată și care nu a ajuns la scadență.

Notă: Soldul creditelor și cel al depozitelor la sfârșitul lunii de referință nu includ dobânda de încasat/de plătit acumulată și care nu a ajuns la scadență.

Soldul creditelor la sfârșitul lunii de referință include creditele neperformante.

## 5.3. Bilanțul consolidat net al instituțiilor financiare monetare (BNR și alte instituții financiare monetare)

(milioane lei; sfârșitul perioadei)

Perioada	PLASAMENTE ÎN ACTIV	Total	Active externe								
			Aur	Disponibil DST la FMI	Numerar și alte valori	Credite	Titluri de natura datoriei	Acțiuni/unități de fond ale fondurilor de piață monetară și ale fondurilor de investiții deținute de instituțiile de credit	Participații		
2023	apr.	921 717,1	369 867,1	29 659,1	16 566,3	5 629,3	115 586,7	190 593,4	c	11 827,2	
	mai	941 632,8	381 884,1	30 343,8	16 927,4	6 068,2	127 189,8	189 524,7	c	11 825,3	
	iun.	943 321,2	384 980,5	29 006,9	16 660,5	5 901,5	121 119,2	200 436,7	c	11 850,3	
	iul.	951 882,3	390 501,9	29 125,6	16 438,8	6 105,5	123 490,2	203 501,2	c	11 835,5	
	aug.	953 414,8	389 089,2	29 418,8	16 549,0	5 968,0	109 974,8	215 351,6	c	11 821,5	
	sep.	987 826,9	414 592,9	29 225,7	16 869,9	5 697,4	125 519,8	225 462,8	c	11 811,9	
	oct.	976 764,7	407 547,3	30 996,9	16 769,7	5 414,7	129 461,5	213 085,9	c	11 813,4	
	nov.	988 195,5	406 315,7	30 740,3	16 577,2	5 287,9	136 184,7	205 677,7	c	11 842,5	
	dec.	1 004 649,5	418 072,6	30 885,6	16 546,8	5 683,8	150 195,9	202 855,1	x	11 905,4	
	2024	ian.	1 020 660,5	431 880,0	31 170,7	16 730,5	5 217,8	164 479,2	202 361,3	x	11 920,5
		feb.	1 050 276,2	443 754,4	30 983,6	16 666,7	4 606,5	166 762,1	212 795,9	c	11 939,6
		mar.	1 058 094,1	450 491,6	34 252,6	16 710,8	4 619,7	163 045,9	219 900,9	x	11 961,8
apr.		1 064 016,7	443 756,8	35 745,2	16 736,7	4 708,7	148 642,4	225 876,4	x	12 047,5	

Perioada	Total	Active interne			Titluri de natura datoriei	Participații		
		Total	Credite interne					
			Credit acordat sectorului privat	Credit guvernamental (administrația publică)				
2023	apr.	551 850,0	394 904,5	369 900,0	25 004,5	154 118,1	2 827,5	
	mai	559 748,7	398 343,1	372 382,9	25 960,2	158 578,5	2 827,1	
	iun.	558 340,7	398 783,9	375 363,5	23 420,4	156 719,8	2 837,0	
	iul.	561 380,4	400 649,0	378 270,4	22 378,6	157 877,9	2 853,5	
	aug.	564 325,6	401 349,4	378 750,8	22 598,6	160 122,1	2 854,1	
	sep.	573 234,0	411 744,2	381 162,4	30 581,8	158 627,3	2 862,5	
	oct.	569 217,5	410 675,0	381 891,5	28 783,4	155 678,8	2 863,7	
	nov.	581 879,7	419 001,4	384 233,3	34 768,1	160 019,3	2 859,0	
	dec.	586 576,9	424 169,6	386 922,4	37 247,2	159 525,1	2 882,3	
	2024	ian.	588 780,5	418 102,5	384 754,1	33 348,5	167 795,6	2 882,4
		feb.	606 521,8	428 927,4	383 926,7	45 000,8	174 712,0	2 882,4
		mar.	607 602,5	425 607,9	387 979,8	37 628,1	179 108,7	2 885,9
apr.		620 260,0	443 063,3	391 444,9	51 618,4	174 308,6	2 888,1	

Perioada	RESURSE ÎN PASIV	Total, din care :	Pasive externe						Titluri de natura datoriei	Acțiuni/unități de fond emise de fondurile de piață monetară
			Total	Depozite, din care :						
				Depozite overnight	Depozite la termen	Depozite rambursabile după notificare	Împrumuturi din operațiuni repo			
2023	apr.	<b>921 717,1</b>	<b>81 577,3</b>	53 313,5	13 397,7	37 491,1	–	2 424,7	11 802,0	–
	mai	<b>941 632,8</b>	<b>84 041,4</b>	52 786,5	12 857,3	37 661,7	–	2 267,5	14 793,2	–
	iun.	<b>943 321,2</b>	<b>85 187,5</b>	53 451,5	13 987,2	38 455,2	–	1 009,1	15 274,3	–
	iul.	<b>951 882,3</b>	<b>84 810,1</b>	53 138,1	13 897,6	38 467,0	–	773,6	15 210,2	–
	aug.	<b>953 414,8</b>	<b>84 942,2</b>	52 299,4	12 849,0	38 561,3	–	889,2	16 181,0	–
	sep.	<b>987 826,9</b>	<b>87 257,7</b>	54 534,2	14 517,8	39 229,2	–	787,2	16 261,8	–
	oct.	<b>976 764,7</b>	<b>87 446,1</b>	53 251,2	14 113,3	38 179,1	–	958,8	17 733,2	–
	nov.	<b>988 195,5</b>	<b>85 549,3</b>	51 126,8	12 884,1	37 405,5	–	837,2	17 960,8	–
	dec.	<b>1 004 649,5</b>	<b>90 851,5</b>	53 627,6	14 496,6	38 437,1	–	693,9	20 754,4	–
2024	ian.	<b>1 020 660,5</b>	<b>90 081,6</b>	52 851,6	13 696,3	38 252,8	–	902,5	20 760,5	–
	feb.	<b>1 050 276,2</b>	<b>89 787,9</b>	52 581,3	12 730,3	38 429,1	–	1 421,9	20 737,2	–
	mar.	<b>1 058 094,1</b>	<b>90 684,4</b>	53 474,7	13 057,8	39 407,1	–	1 009,8	20 740,3	–
	apr.	<b>1 064 016,7</b>	<b>93 047,6</b>	55 660,8	15 396,2	38 787,4	–	1 477,1	20 761,9	–

Perioada	Total	Pasive interne				
		M3	Pasive financiare pe termen lung	Depozitele administrației centrale	Alte pasive, net*	
2023	apr.	<b>840 139,8</b>	618 680,4	142 322,0	92 187,2	-13 049,9
	mai	<b>857 591,4</b>	624 790,7	148 331,6	96 784,9	-12 315,8
	iun.	<b>858 133,7</b>	624 519,3	144 637,4	100 415,9	-11 438,9
	iul.	<b>867 072,2</b>	621 995,8	145 252,1	112 000,8	-12 176,4
	aug.	<b>868 472,6</b>	626 029,7	147 927,4	107 549,8	-13 034,3
	sep.	<b>900 569,2</b>	640 762,4	148 847,5	118 930,5	-7 971,1
	oct.	<b>889 318,6</b>	640 861,4	149 417,5	106 655,1	-7 615,4
	nov.	<b>902 646,1</b>	648 147,4	150 946,9	109 570,6	-6 018,8
	dec.	<b>913 798,0</b>	666 384,1	154 854,8	98 254,5	-5 695,4
2024	ian.	<b>930 578,9</b>	668 800,7	158 649,9	112 860,8	-9 732,6
	feb.	<b>960 488,3</b>	677 849,9	157 943,3	133 254,3	-8 559,2
	mar.	<b>967 409,7</b>	680 123,3	163 423,6	131 140,7	-7 278,0
	apr.	<b>970 969,1</b>	689 379,8	160 417,6	123 958,6	-2 786,9

\*) este inclusă și dobânda de plătit aferentă pasivelor financiare, acumulată și care nu a ajuns la scadență.

Notă: Conform SEC 2010, alocările de DST de la FMI sunt incluse în pasivele externe.

Soldul creditorilor și cel al depozitelor la sfârșitul lunii de referință nu includ dobânda de încasat/de plătit acumulată și care nu a ajuns la scadență.

Soldul creditorilor la sfârșitul lunii de referință include creditele neperformante.



**6. MASA MONETARĂ M3 ȘI CONTRAPARTIDELE ACESTEIA**

(milioane lei; sfârșitul perioadei)

Perioada		M3					
		M2					Total
		M1		Total	Depozite rambursabile după notificare la cel mult trei luni inclusiv	Depozite cu durata inițială de până la 2 ani inclusiv	
		Numerar în circulație	Depozite <i>overnight</i>				
2020	dec.	88 180,6	249 382,9	<b>337 563,5</b>	0,0	149 786,4	<b>487 349,9</b>
2021	ian.	90 239,7	248 793,0	<b>339 032,6</b>	0,0	151 269,7	<b>490 302,3</b>
	feb.	91 349,9	251 914,8	<b>343 264,8</b>	0,0	153 698,3	<b>496 963,1</b>
	mar.	90 494,2	253 037,8	<b>343 531,9</b>	0,0	155 667,7	<b>499 199,7</b>
	apr.	92 643,9	256 152,9	<b>348 796,7</b>	0,0	154 734,9	<b>503 531,7</b>
	mai	92 505,9	258 365,0	<b>350 870,9</b>	0,0	154 900,5	<b>505 771,4</b>
	iun.	92 854,0	273 868,1	<b>366 722,1</b>	0,0	152 734,5	<b>519 456,5</b>
	iul.	94 494,7	279 362,3	<b>373 857,0</b>	0,0	151 329,9	<b>525 187,0</b>
	aug.	95 004,5	284 717,9	<b>379 722,4</b>	0,0	153 560,0	<b>533 282,4</b>
	sep.	94 905,9	288 091,5	<b>382 997,4</b>	0,0	152 910,9	<b>535 908,3</b>
	oct.	95 722,3	293 071,3	<b>388 793,6</b>	0,0	154 117,1	<b>542 910,7</b>
	nov.	96 121,1	296 180,8	<b>392 301,9</b>	0,0	155 255,5	<b>547 557,4</b>
	dec.	96 100,3	310 673,0	<b>406 773,3</b>	0,0	157 649,7	<b>564 423,0</b>
2022	ian.	98 646,3	309 829,1	<b>408 475,4</b>	0,0	158 204,6	<b>566 680,0</b>
	feb.	99 816,4	309 666,4	<b>409 482,8</b>	0,0	161 089,7	<b>570 572,5</b>
	mar.	98 827,3	307 606,9	<b>406 434,2</b>	0,0	160 851,3	<b>567 285,5</b>
	apr.	99 331,0	309 149,9	<b>408 480,9</b>	0,0	161 230,8	<b>569 711,7</b>
	mai	98 477,9	306 213,3	<b>404 691,2</b>	0,0	164 730,2	<b>569 421,4</b>
	iun.	98 209,0	308 457,6	<b>406 666,6</b>	0,0	162 642,8	<b>569 309,4</b>
	iul.	100 622,8	310 175,4	<b>410 798,3</b>	0,0	165 152,5	<b>575 950,8</b>
	aug.	100 216,8	303 550,0	<b>403 766,9</b>	0,0	173 196,0	<b>576 962,8</b>
	sep.	100 188,0	304 783,7	<b>404 971,7</b>	0,0	176 797,0	<b>581 768,7</b>
	oct.	100 254,0	297 892,0	<b>398 146,0</b>	0,0	182 689,8	<b>580 835,8</b>
	nov.	99 647,4	290 328,9	<b>389 976,3</b>	0,0	194 583,3	<b>584 559,6</b>
	dec.	101 298,4	296 775,8	<b>398 074,2</b>	0,0	204 967,9	<b>603 042,0</b>
2023	ian.	102 515,5	287 503,8	<b>390 019,3</b>	0,0	213 628,6	<b>603 647,9</b>
	feb.	103 052,8	286 588,5	<b>389 641,3</b>	0,0	222 542,6	<b>612 183,9</b>
	mar.	103 064,6	279 128,7	<b>382 193,3</b>	0,0	231 733,1	<b>613 926,4</b>
	apr.	105 699,2	276 202,2	<b>381 901,5</b>	0,0	236 779,0	<b>618 680,4</b>
	mai	105 666,4	275 862,1	<b>381 528,5</b>	0,0	243 262,1	<b>624 790,7</b>
	iun.	106 426,2	281 863,4	<b>388 289,7</b>	0,0	236 229,6	<b>624 519,3</b>
	iul.	107 669,0	280 478,2	<b>388 147,2</b>	0,0	233 848,6	<b>621 995,8</b>
	aug.	108 452,3	279 451,0	<b>387 903,3</b>	0,0	238 126,4	<b>626 029,7</b>
	sep.	109 271,3	285 433,4	<b>394 704,7</b>	0,0	246 057,7	<b>640 762,4</b>
	oct.	109 137,9	283 125,8	<b>392 263,7</b>	0,0	248 597,7	<b>640 861,4</b>
	nov.	108 755,4	285 368,1	<b>394 123,5</b>	0,0	254 023,9	<b>648 147,4</b>
	dec.	110 214,9	299 130,1	<b>409 345,0</b>	0,0	257 039,1	<b>666 384,1</b>
2024	ian.	110 624,3	292 886,4	<b>403 510,7</b>	0,0	265 290,1	<b>668 800,7</b>
	feb.	111 580,7	293 186,9	<b>404 767,6</b>	0,0	273 082,3	<b>677 849,9</b>
	mar.	112 469,7	290 789,3	<b>403 259,0</b>	0,0	276 864,3	<b>680 123,3</b>
	apr.	116 357,7	293 471,6	<b>409 829,3</b>	0,0	279 550,5	<b>689 379,8</b>

Perioada	M3 (continuare)			Total	ACTIVE EXTERNE NETE*	ACTIVE INTERNE NETE	
	Împrumuturi din operațiuni repo	Acțiuni/unități de fond ale fondurilor de piață monetară (emise)	Titluri de natură datoriei				
2020	dec.	0,0	–	–	487 349,9	236 517,6	250 832,3
2021	ian.	0,0	–	–	490 302,3	241 202,6	249 099,6
	feb.	0,0	–	–	496 963,1	231 314,8	265 648,3
	mar.	0,0	–	–	499 199,7	232 893,0	266 306,7
	apr.	0,0	–	–	503 531,7	244 179,9	259 351,7
	mai	0,0	–	–	505 771,4	236 996,0	268 775,4
	iun.	0,0	–	–	519 456,5	227 714,3	291 742,2
	iul.	0,0	–	–	525 187,0	245 960,1	279 226,9
	aug.	0,0	–	–	533 282,4	249 499,9	283 782,5
	sep.	0,0	–	–	535 908,3	248 503,4	287 404,9
	oct.	0,0	–	–	542 910,7	243 249,2	299 661,5
	nov.	0,0	–	–	547 557,4	238 827,8	308 729,6
	dec.	0,0	–	–	564 423,0	240 563,8	323 859,2
2022	ian.	0,0	–	–	566 680,0	262 267,0	304 413,0
	feb.	0,0	–	–	570 572,5	262 854,4	307 718,2
	mar.	0,0	–	–	567 285,5	244 994,9	322 290,6
	apr.	0,0	–	–	569 711,7	243 967,1	325 744,6
	mai	0,0	–	–	569 421,4	245 757,4	323 663,9
	iun.	0,0	–	–	569 309,4	246 884,7	322 424,7
	iul.	0,0	–	–	575 950,8	252 654,4	323 296,4
	aug.	0,0	–	–	576 962,8	250 289,6	326 673,2
	sep.	c	–	–	581 778,6	254 709,7	327 069,0
	oct.	0,0	–	–	580 835,8	257 961,1	322 874,7
	nov.	0,0	–	–	584 559,6	250 628,8	333 930,8
	dec.	0,0	–	–	603 042,0	250 561,3	352 480,7
2023	ian.	0,0	–	–	603 647,9	282 716,0	320 931,9
	feb.	0,0	–	–	612 183,9	287 658,4	324 525,5
	mar.	0,0	–	–	613 926,4	287 747,9	326 178,6
	apr.	0,0	–	–	618 680,4	288 289,8	330 390,6
	mai	0,0	–	–	624 790,7	297 842,7	326 947,9
	iun.	0,0	–	–	624 519,3	299 793,0	324 726,3
	iul.	0,0	–	–	621 995,8	305 691,8	316 303,9
	aug.	0,0	–	–	626 029,7	304 147,0	321 882,7
	sep.	0,0	–	–	640 762,4	327 335,2	313 427,1
	oct.	0,0	–	–	640 861,4	320 101,1	320 760,3
	nov.	0,0	–	–	648 147,4	320 766,4	327 381,0
	dec.	0,0	–	–	666 384,1	327 221,1	339 163,0
2024	ian.	0,0	–	–	668 800,7	341 798,4	327 002,3
	feb.	0,0	–	–	677 849,9	353 966,5	323 883,4
	mar.	0,0	–	–	680 123,3	359 807,2	320 316,1
	apr.	0,0	–	–	689 379,8	350 709,2	338 670,6

\*) se calculează prin scăderea din activele externe a pasivelor externe.

## 7. STRUCTURA DEPOZITELOR ATRASE ȘI A CREDITELOR ACORDATE DE CĂTRE INSTITUȚIILE FINANCIARE MONETARE PE TIPURI DE SECTOARE INSTITUȚIONALE

### 7.1. Depozitele rezidenților clienți neguvernamentali

(milioane lei; sfârșitul perioadei)

Perioada	Total	lei	valută	Total, din care:						
				Depozite ale gospodăriilor populației*			Depozite ale societăților nefinanciare			
				Total	lei	valută	Total	lei	valută	
2020	dec.	<b>420 675,6</b>	<b>274 341,1</b>	<b>146 334,5</b>	256 679,2	151 427,2	105 252,0	147 364,3	110 542,6	36 821,7
2021	ian.	<b>421 976,1</b>	<b>274 863,8</b>	<b>147 112,3</b>	259 959,5	153 293,6	106 665,9	145 213,5	109 372,2	35 841,3
	feb.	<b>427 649,3</b>	<b>277 940,6</b>	<b>149 708,7</b>	262 462,6	154 810,6	107 652,0	146 967,3	110 104,6	36 862,7
	mar.	<b>430 900,8</b>	<b>280 106,3</b>	<b>150 794,5</b>	264 570,0	155 294,8	109 275,3	148 807,2	111 911,6	36 895,5
	apr.	<b>433 339,5</b>	<b>282 466,4</b>	<b>150 873,1</b>	266 517,5	157 099,3	109 418,2	149 080,9	112 243,4	36 837,5
	mai	<b>435 903,8</b>	<b>283 768,2</b>	<b>152 135,6</b>	266 567,5	156 879,2	109 688,3	152 122,0	114 449,6	37 672,4
	iun.	<b>438 083,6</b>	<b>284 806,8</b>	<b>153 276,8</b>	268 500,9	157 750,7	110 750,2	150 794,9	113 045,6	37 749,3
	iul.	<b>442 334,1</b>	<b>286 136,7</b>	<b>156 197,3</b>	270 553,1	158 737,5	111 815,6	153 181,2	113 558,6	39 622,7
	aug.	<b>449 906,6</b>	<b>291 692,5</b>	<b>158 214,1</b>	271 489,2	158 345,1	113 144,1	159 080,4	119 093,8	39 986,6
	sep.	<b>452 453,4</b>	<b>291 278,6</b>	<b>161 174,8</b>	273 088,8	158 187,4	114 901,5	159 265,3	118 248,5	41 016,8
	oct.	<b>458 291,0</b>	<b>294 302,8</b>	<b>163 988,3</b>	277 156,6	161 119,5	116 037,2	160 728,1	118 407,4	42 320,7
	nov.	<b>462 462,9</b>	<b>297 613,7</b>	<b>164 849,2</b>	277 788,5	161 026,3	116 762,2	164 449,4	121 760,4	42 689,0
	dec.	<b>479 302,9</b>	<b>311 439,6</b>	<b>167 863,3</b>	283 869,2	165 023,8	118 845,4	175 336,2	131 590,4	43 745,8
2022	ian.	<b>478 847,7</b>	<b>307 348,8</b>	<b>171 498,9</b>	285 459,2	165 486,0	119 973,3	173 336,7	127 096,5	46 240,2
	feb.	<b>481 339,6</b>	<b>306 842,4</b>	<b>174 497,2</b>	286 301,4	164 758,8	121 542,6	173 828,8	126 214,0	47 614,8
	mar.	<b>478 755,7</b>	<b>298 575,2</b>	<b>180 180,5</b>	281 882,8	156 835,0	125 047,9	175 133,6	125 634,6	49 498,9
	apr.	<b>480 598,1</b>	<b>299 949,6</b>	<b>180 648,5</b>	285 174,6	158 159,7	127 014,9	173 384,6	124 856,1	48 528,5
	mai	<b>481 079,3</b>	<b>301 437,0</b>	<b>179 642,4</b>	283 046,9	156 582,1	126 464,8	178 428,1	130 339,4	48 088,7
	iun.	<b>481 137,8</b>	<b>300 994,6</b>	<b>180 143,2</b>	283 397,1	156 942,0	126 455,1	176 593,0	128 030,5	48 562,5
	iul.	<b>485 216,3</b>	<b>301 963,3</b>	<b>183 252,9</b>	285 485,5	159 055,2	126 430,3	179 111,9	127 184,1	51 927,9
	aug.	<b>486 616,6</b>	<b>308 996,8</b>	<b>177 619,8</b>	283 452,8	158 998,2	124 454,6	183 087,9	135 001,7	48 086,3
	sep.	<b>491 700,6</b>	<b>311 330,4</b>	<b>180 370,2</b>	286 455,3	160 951,6	125 503,7	184 276,5	134 782,9	49 493,6
	oct.	<b>490 803,2</b>	<b>312 185,5</b>	<b>178 617,7</b>	289 609,6	165 380,3	124 229,3	180 027,4	131 231,1	48 796,3
	nov.	<b>495 435,1</b>	<b>320 089,1</b>	<b>175 346,0</b>	291 366,8	168 018,1	123 348,7	183 450,7	135 803,6	47 647,1
	dec.	<b>513 233,3</b>	<b>337 950,7</b>	<b>175 282,6</b>	302 699,3	178 336,2	124 363,1	187 405,7	140 614,4	46 791,3
2023	ian.	<b>513 510,1</b>	<b>338 449,8</b>	<b>175 060,3</b>	303 201,5	179 448,4	123 753,2	187 821,9	140 597,5	47 224,4
	feb.	<b>522 026,9</b>	<b>347 448,6</b>	<b>174 578,3</b>	306 804,3	183 446,5	123 357,8	192 160,5	144 621,8	47 538,8
	mar.	<b>524 445,2</b>	<b>351 705,5</b>	<b>172 739,7</b>	307 980,2	185 544,9	122 435,3	194 463,8	147 769,8	46 694,0
	apr.	<b>527 302,0</b>	<b>357 732,3</b>	<b>169 569,7</b>	310 322,1	189 869,8	120 452,3	193 044,5	147 344,4	45 700,0
	mai	<b>533 975,1</b>	<b>363 672,7</b>	<b>170 302,4</b>	311 267,6	190 494,6	120 773,0	200 243,0	153 936,6	46 306,3
	iun.	<b>533 317,3</b>	<b>361 953,6</b>	<b>171 363,7</b>	314 677,4	194 234,9	120 442,5	189 899,8	142 609,4	47 290,4
	iul.	<b>529 935,7</b>	<b>358 144,4</b>	<b>171 791,3</b>	315 862,9	196 590,1	119 272,8	190 640,9	142 523,8	48 117,1
	aug.	<b>533 591,1</b>	<b>362 684,7</b>	<b>170 906,4</b>	317 516,6	198 387,8	119 128,8	194 400,1	146 493,3	47 906,8
	sep.	<b>547 934,3</b>	<b>376 741,7</b>	<b>171 192,5</b>	322 237,6	202 695,4	119 542,2	198 482,5	151 346,1	47 136,4
	oct.	<b>548 343,5</b>	<b>376 589,3</b>	<b>171 754,3</b>	325 662,2	206 374,3	119 287,9	197 776,7	149 102,3	48 674,4
	nov.	<b>555 585,3</b>	<b>383 257,1</b>	<b>172 328,3</b>	329 526,9	210 256,6	119 270,3	201 576,5	152 847,9	48 728,6
	dec.	<b>572 632,2</b>	<b>400 518,1</b>	<b>172 114,0</b>	337 957,8	218 279,5	119 678,2	214 040,6	165 654,5	48 386,1
2024	ian.	<b>574 596,9</b>	<b>400 825,6</b>	<b>173 771,2</b>	340 554,1	220 225,9	120 328,1	213 175,9	164 203,4	48 972,5
	feb.	<b>582 574,7</b>	<b>408 152,4</b>	<b>174 422,3</b>	343 504,8	223 583,2	119 921,6	217 068,6	167 188,4	49 880,2
	mar.	<b>584 458,6</b>	<b>411 450,7</b>	<b>173 007,8</b>	345 656,4	225 953,7	119 702,7	217 743,7	168 878,3	48 865,5
	apr.	<b>589 925,0</b>	<b>416 239,5</b>	<b>173 685,5</b>	351 761,3	231 144,5	120 616,8	215 906,9	167 150,1	48 756,8

\*) sunt incluse și instituțiile fără scop lucrativ în serviciul gospodăriilor populației.

Notă: Soldul depozitelor la sfârșitul lunii de referință nu include dobânda de plătit acumulată și care nu a ajuns la scadență.

## 7.2. Depozitele gospodăriilor populației\*

(milioane lei; sfârșitul perioadei)

Perioada	Total	Depozite overnight				Depozite la termen				
		Total	lei	euro	alte valute	Total	lei			
							Total	cu scadența până la 1 an inclusiv	cu scadența mai mare de 1 an	
2023	apr.	310 322,1	159 426,4	94 548,6	57 114,8	7 763,1	150 895,6	95 321,2	82 772,4	12 548,8
	mai	311 267,6	156 904,3	93 121,0	56 095,6	7 687,7	154 363,3	97 373,6	84 623,6	12 750,0
	iun.	314 677,4	158 147,7	95 103,1	55 542,8	7 501,8	156 529,7	99 131,8	86 052,0	13 079,8
	iul.	315 862,9	156 921,4	95 033,2	54 552,3	7 336,0	158 941,5	101 556,9	88 030,8	13 526,1
	aug.	317 516,6	154 912,6	94 662,3	52 721,4	7 528,8	162 604,0	103 725,4	89 843,3	13 882,1
	sep.	322 237,6	155 773,1	96 235,2	52 247,0	7 290,9	166 464,5	106 460,2	92 071,7	14 388,4
	oct.	325 662,2	155 453,2	96 861,5	51 451,2	7 140,5	170 209,0	109 512,8	94 765,7	14 747,1
	nov.	329 526,9	156 457,3	98 463,8	51 011,0	6 982,5	173 069,6	111 792,8	97 049,8	14 743,0
	dec.	337 957,8	160 819,3	103 199,9	50 513,6	7 105,8	177 138,5	115 079,7	99 183,3	15 896,4
2024	ian.	340 554,1	159 072,6	101 955,1	49 742,9	7 374,6	181 481,4	118 270,9	102 105,2	16 165,6
	feb.	343 504,8	159 577,3	103 169,6	49 378,0	7 029,7	183 927,5	120 413,7	105 041,4	15 372,2
	mar.	345 656,4	159 812,4	104 091,2	48 833,5	6 887,8	185 844,0	121 862,5	105 423,6	16 438,9
	apr.	351 761,3	164 205,1	107 840,8	49 504,2	6 860,1	187 556,2	123 303,7	106 785,4	16 518,3

Perioada	Depozite la termen (continuare)						Depozite rambursabile după notificare	Împrumuturi din operațiuni repo
	Total	euro		Total	alte valute			
		cu scadența până la 1 an inclusiv	cu scadența mai mare de 1 an		cu scadența până la 1 an inclusiv	cu scadența mai mare de 1 an		
2023	apr.	47 248,5	42 838,7	4 409,8	8 325,9	7 956,9	369,0	–
	mai	48 410,9	43 868,4	4 542,5	8 578,8	8 172,2	406,6	–
	iun.	48 947,9	44 268,4	4 679,5	8 450,0	8 014,8	435,2	–
	iul.	49 004,5	44 323,8	4 680,7	8 380,1	7 952,1	428,0	–
	aug.	50 280,8	45 401,4	4 879,5	8 597,8	8 153,8	443,9	–
	sep.	51 244,9	46 232,7	5 012,2	8 759,5	8 296,0	463,5	–
	oct.	51 971,6	46 849,9	5 121,7	8 724,6	8 250,4	474,2	–
	nov.	52 786,0	47 581,9	5 204,2	8 490,7	8 020,3	470,4	–
	dec.	53 595,6	48 304,5	5 291,1	8 463,2	7 985,4	477,7	–
2024	ian.	54 502,3	49 050,1	5 452,2	8 708,2	8 236,2	472,0	–
	feb.	54 760,8	49 146,7	5 614,1	8 753,1	8 268,6	484,5	–
	mar.	55 108,2	49 509,8	5 598,4	8 873,3	8 399,7	473,6	–
	apr.	55 381,6	49 830,8	5 550,8	8 870,9	8 402,1	468,8	–

\*) sunt incluse și instituțiile fără scop lucrativ în serviciul gospodăriilor populației.

Notă: Soldul depozitelor la sfârșitul lunii de referință nu include dobânda de plătit acumulată și care nu a ajuns la scadență.

**7.3. Depozitele atrase de la societățile nefinanciare, instituțiile financiare nemonetare, administrația publică și nerezidenți**

(milioane lei; sfârșitul perioadei)

Perioada	DEPOZITE SOCIETĂȚI NEFINANCIARE										
	Total	Depozite overnight				Depozite la termen					
		Total	lei	euro	alte valute	Total	lei				
							Total	cu scadența până la 1 an inclusiv	cu scadența mai mare de 1 an		
2023	apr.	<b>193 044,5</b>	<b>109 028,9</b>	74 628,1	28 795,9	5 605,0	<b>84 015,6</b>	<b>72 716,3</b>	68 610,0	4 106,3	
	mai	<b>200 243,0</b>	<b>111 605,3</b>	77 835,0	28 335,9	5 434,4	<b>88 637,7</b>	<b>76 101,6</b>	71 774,0	4 327,6	
	iun.	<b>189 899,8</b>	<b>113 463,2</b>	78 500,9	29 405,0	5 557,2	<b>76 436,6</b>	<b>64 108,4</b>	59 734,2	4 374,2	
	iul.	<b>190 640,9</b>	<b>114 823,4</b>	79 332,3	29 941,1	5 550,0	<b>75 817,5</b>	<b>63 191,5</b>	58 620,3	4 571,2	
	aug.	<b>194 400,1</b>	<b>116 897,1</b>	81 427,3	29 637,6	5 832,2	<b>77 503,0</b>	<b>65 066,1</b>	60 306,4	4 759,6	
	sep.	<b>198 482,5</b>	<b>118 612,7</b>	84 286,0	28 783,1	5 543,6	<b>79 869,8</b>	<b>67 060,1</b>	62 225,9	4 834,2	
	oct.	<b>197 776,7</b>	<b>117 659,5</b>	82 733,6	29 540,7	5 385,2	<b>80 117,2</b>	<b>66 368,7</b>	61 502,3	4 866,4	
	nov.	<b>201 576,5</b>	<b>119 500,4</b>	84 997,3	28 756,5	5 746,6	<b>82 076,1</b>	<b>67 850,6</b>	62 922,2	4 928,4	
	dec.	<b>214 040,6</b>	<b>129 447,5</b>	95 851,6	27 851,0	5 745,0	<b>84 593,1</b>	<b>69 802,9</b>	64 751,0	5 051,9	
	2024	ian.	<b>213 175,9</b>	<b>124 461,3</b>	90 345,3	28 322,6	5 793,4	<b>88 714,6</b>	<b>73 858,1</b>	68 787,8	5 070,3
		feb.	<b>217 068,6</b>	<b>123 602,3</b>	88 480,7	29 058,4	6 063,3	<b>93 466,3</b>	<b>78 707,7</b>	73 736,0	4 971,7
		mar.	<b>217 743,7</b>	<b>121 598,2</b>	87 847,6	28 374,3	5 376,4	<b>96 145,5</b>	<b>81 030,7</b>	76 063,2	4 967,5
apr.		<b>215 906,9</b>	<b>120 171,4</b>	85 907,1	29 049,9	5 214,4	<b>95 735,5</b>	<b>81 243,0</b>	76 404,5	4 838,5	

Perioada	DEPOZITE SOCIETĂȚI NEFINANCIARE (continuare)									
	Depozite la termen (continuare)						Depozite rambursabile după notificare	Împrumuturi din operațiuni repo		
	euro			alte valute						
	Total	cu scadența până la 1 an inclusiv	cu scadența mai mare de 1 an	Total	cu scadența până la 1 an inclusiv	cu scadența mai mare de 1 an				
2023	apr.	<b>8 560,0</b>	7 529,4	1 030,6	<b>2 739,2</b>	2 604,1	135,1	–	–	
	mai	<b>9 722,2</b>	8 664,3	1 057,9	<b>2 813,8</b>	2 672,6	141,2	–	–	
	iun.	<b>9 342,1</b>	8 282,1	1 059,9	<b>2 986,1</b>	2 825,2	160,9	–	–	
	iul.	<b>9 466,4</b>	8 500,4	966,0	<b>3 159,6</b>	3 002,5	157,1	–	–	
	aug.	<b>10 349,5</b>	9 366,7	982,8	<b>2 087,4</b>	1 927,9	159,5	–	–	
	sep.	<b>10 580,5</b>	9 578,9	1 001,5	<b>2 229,2</b>	2 055,6	173,6	–	–	
	oct.	<b>11 337,0</b>	10 320,7	1 016,3	<b>2 411,6</b>	2 249,2	162,4	–	–	
	nov.	<b>11 754,0</b>	10 704,5	1 049,6	<b>2 471,5</b>	2 350,5	121,0	–	–	
	dec.	<b>12 596,6</b>	11 552,6	1 044,0	<b>2 193,7</b>	2 070,9	122,7	–	–	
	2024	ian.	<b>12 651,8</b>	11 589,4	1 062,3	<b>2 204,8</b>	2 063,3	141,5	–	–
		feb.	<b>12 587,3</b>	11 412,8	1 174,5	<b>2 171,3</b>	2 088,3	83,0	–	–
		mar.	<b>12 807,6</b>	11 593,5	1 214,1	<b>2 307,2</b>	2 227,5	79,7	–	–
apr.		<b>12 316,2</b>	11 089,8	1 226,4	<b>2 176,3</b>	2 096,7	79,6	–	–	

Perioada	DEPOZITE INSTITUȚII FINANCIARE NEMONETARE												
	Total	Depozite overnight				Depozite la termen							
		Total	lei	euro	alte valute	Total	lei			euro			
							Total	cu scadența până la 1 an inclusiv	cu scadența mai mare de 1 an	Total	cu scadența până la 1 an inclusiv	cu scadența mai mare de 1 an	
2023	apr.	23 935,4	6 175,9	4 548,2	1 352,5	275,2	17 759,5	15 969,9	15 171,6	798,3	1 626,1	1 613,8	12,3
	mai	22 464,5	5 917,3	4 472,1	1 164,0	281,3	16 547,2	14 769,4	13 950,5	818,9	1 608,9	1 597,1	11,8
	iun.	28 740,1	8 920,8	7 381,9	1 244,9	294,1	19 819,3	17 727,5	16 861,0	866,5	1 926,4	1 914,6	11,8
	iul.	23 431,9	7 403,7	5 030,6	2 115,0	258,2	16 028,2	14 000,0	13 115,3	884,7	1 855,1	1 843,5	11,7
	aug.	21 674,4	6 225,4	4 362,8	1 561,3	301,3	15 449,0	13 440,8	12 536,4	904,4	1 815,5	1 803,9	11,6
	sep.	27 214,1	9 601,4	7 183,5	2 106,5	311,3	17 612,7	15 516,7	14 523,1	993,6	1 889,0	1 877,1	11,9
	oct.	24 904,6	8 525,7	6 804,0	1 519,2	202,5	16 378,9	14 308,7	13 316,6	992,1	1 885,9	1 875,3	10,6
	nov.	24 481,9	7 821,6	6 028,3	1 618,7	174,6	16 660,3	14 124,2	13 184,4	939,8	2 353,3	2 342,9	10,4
	dec.	20 633,8	7 264,6	5 873,9	1 174,9	215,8	13 369,2	10 710,2	9 854,9	855,3	2 427,3	2 416,7	10,6
2024	ian.	20 866,9	7 525,3	5 707,4	1 515,3	302,6	13 341,6	10 688,9	9 839,4	849,5	2 443,5	2 435,7	7,7
	feb.	22 001,4	8 018,1	5 991,0	1 842,3	184,9	13 983,2	11 389,8	10 576,5	813,4	2 392,1	2 384,5	7,6
	mar.	21 058,4	7 568,9	5 559,6	1 752,2	257,1	13 489,5	11 059,2	10 266,0	793,2	2 232,7	2 226,5	6,2
	apr.	22 256,7	7 475,9	5 905,3	1 350,0	220,6	14 780,8	12 039,5	11 263,9	775,6	2 525,7	2 519,3	6,4

Perioada	DEPOZITE INSTITUȚII FINANCIARE NEMONETARE (continuare)						DEPOZITE ADMINISTRAȚIE PUBLICĂ				TOTAL DEPOZITE NEREZIDENȚI
	Depozite la termen (continuare)			Depozite rambursabile după notificare	Împrumuturi din operațiuni repo	Total	Administrația centrală	Administrația locală	Administrația sistemelor de asigurări sociale		
	alte valute		Total								
	cu scadența până la 1 an inclusiv	cu scadența mai mare de 1 an									
2023	apr.	163,5	c	c	–	–	94 381,0	92 187,2	c	c	53 313,5
	mai	169,0	c	c	–	–	98 809,7	96 784,9	2 010,4	14,4	52 786,5
	iun.	165,4	c	c	–	–	102 320,3	100 415,9	1 889,0	15,4	53 451,5
	iul.	173,1	c	c	–	–	113 838,6	112 000,8	1 821,4	16,3	53 138,1
	aug.	192,7	c	c	–	–	109 460,9	107 549,8	1 869,6	41,5	52 299,4
	sep.	207,0	c	c	–	–	120 880,4	118 930,5	1 933,2	16,7	54 534,2
	oct.	184,3	c	c	–	–	108 688,7	106 655,1	2 016,6	17,0	53 251,2
	nov.	182,8	c	c	–	–	111 772,6	109 570,6	2 185,1	16,9	51 126,8
	dec.	231,7	c	c	–	–	100 416,9	98 254,5	2 153,1	9,3	53 627,6
2024	ian.	209,2	c	c	–	–	115 234,1	112 860,8	c	c	52 851,6
	feb.	201,3	c	c	–	–	135 883,1	133 254,3	c	c	52 581,3
	mar.	197,6	c	c	–	–	133 595,3	131 140,7	2 432,2	22,3	53 474,7
	apr.	215,6	c	c	–	–	126 277,3	123 958,6	2 265,5	53,1	55 660,8

Notă: Soldul depozitelor la sfârșitul lunii de referință nu include dobânda de plătit acumulată și care nu a ajuns la scadență.

## 7.4. Creditul intern

(milioane lei; sfârșitul perioadei)

Perioada	Total	CREDIT ACORDAT SECTORULUI PRIVAT											
		Total	lei										
			Total, din care:	pe termen scurt			pe termen mediu			pe termen lung			
				societăți nefinanciare	gospodării ale populației*	Total, din care:	societăți nefinanciare	gospodării ale populației*	Total, din care:	societăți nefinanciare	gospodării ale populației*		
2020	dec.	<b>427 961,6</b>	<b>282 370,5</b>	196 322,0	25 853,5	21 007,4	3 699,3	68 120,4	29 660,0	36 692,2	102 348,1	23 279,9	78 256,9
2021	ian.	<b>434 436,4</b>	<b>283 529,9</b>	197 337,5	25 769,3	21 002,8	3 578,3	68 463,9	30 009,8	36 663,6	103 104,3	23 402,7	78 913,9
	feb.	<b>440 992,3</b>	<b>285 542,9</b>	199 636,2	26 127,1	21 349,8	3 507,3	69 116,1	30 379,9	36 986,2	104 393,1	23 991,5	79 582,9
	mar.	<b>444 966,6</b>	<b>290 569,4</b>	203 740,3	26 267,3	21 281,1	3 559,5	71 580,9	32 292,5	37 603,5	105 892,1	24 431,1	80 639,7
	apr.	<b>451 735,1</b>	<b>293 559,1</b>	206 428,8	26 790,6	21 658,4	3 515,9	72 346,8	32 390,7	38 339,8	107 291,4	24 782,6	81 613,9
	mai	<b>457 148,5</b>	<b>296 269,3</b>	209 139,4	26 823,3	21 746,7	3 570,9	73 781,8	32 926,4	39 161,7	108 534,2	24 997,4	82 631,5
	iun.	<b>459 744,5</b>	<b>300 321,7</b>	213 604,0	27 105,4	22 060,8	3 593,9	76 168,1	34 398,4	40 059,0	110 330,5	25 380,2	83 789,9
	iul.	<b>466 248,4</b>	<b>306 589,9</b>	217 870,7	27 763,9	22 584,3	3 770,0	78 371,2	35 736,8	40 928,4	111 735,6	25 427,8	85 201,2
	aug.	<b>470 125,2</b>	<b>309 691,2</b>	220 725,0	28 026,8	22 820,4	3 918,1	79 356,4	36 024,2	41 563,5	113 341,7	25 713,2	86 526,3
	sep.	<b>477 245,3</b>	<b>314 569,8</b>	225 288,6	28 941,5	23 606,2	3 995,0	80 842,3	37 142,9	41 987,9	115 504,8	26 614,7	87 783,4
	oct.	<b>475 077,7</b>	<b>316 944,8</b>	227 343,5	29 396,1	24 123,2	3 941,9	81 373,1	37 632,8	42 027,2	116 574,3	26 618,6	88 880,3
	nov.	<b>480 419,5</b>	<b>321 980,5</b>	231 717,8	30 657,2	25 334,8	3 927,4	82 666,7	38 846,7	42 044,9	118 393,9	27 214,0	90 011,8
	dec.	<b>496 902,2</b>	<b>324 264,7</b>	234 876,8	31 165,0	25 776,8	3 852,3	83 300,9	39 560,9	41 882,9	120 411,0	27 868,7	91 110,1
2022	ian.	<b>494 053,5</b>	<b>326 461,9</b>	235 804,7	32 131,4	26 711,2	3 775,3	82 557,7	38 432,6	41 793,9	121 115,6	27 998,4	91 664,8
	feb.	<b>497 480,8</b>	<b>330 765,8</b>	239 789,4	34 123,3	28 707,1	3 731,4	83 365,3	38 803,3	42 209,3	122 300,8	28 244,8	92 590,2
	mar.	<b>500 166,5</b>	<b>336 132,8</b>	244 455,5	35 343,4	30 022,5	3 823,5	84 606,8	39 367,5	42 695,9	124 505,4	29 057,5	93 860,3
	apr.	<b>505 068,7</b>	<b>339 883,5</b>	246 799,9	35 960,2	30 901,9	3 785,0	85 523,8	39 805,1	43 090,6	125 315,8	29 002,2	94 604,4
	mai	<b>509 232,1</b>	<b>345 273,9</b>	251 036,6	36 373,0	31 163,3	3 938,9	88 099,4	41 295,7	44 007,6	126 564,3	29 372,2	95 502,4
	iun.	<b>516 993,7</b>	<b>352 780,0</b>	254 159,2	36 915,5	31 723,3	3 946,8	89 749,0	41 918,9	44 710,6	127 494,7	29 454,9	96 319,7
	iul.	<b>524 957,0</b>	<b>358 174,1</b>	257 138,9	37 973,6	32 645,7	4 113,7	91 515,7	43 297,5	45 119,7	127 649,6	29 171,3	96 778,4
	aug.	<b>522 179,9</b>	<b>359 076,8</b>	257 807,2	38 556,7	32 958,8	4 299,5	91 920,2	43 316,8	45 489,8	127 330,3	28 484,6	97 159,0
	sep.	<b>529 959,3</b>	<b>364 780,8</b>	257 592,3	38 298,6	32 535,0	4 379,3	91 900,6	43 293,3	45 742,3	127 393,1	28 024,0	97 454,0
	oct.	<b>530 041,1</b>	<b>363 591,0</b>	255 442,6	38 293,6	32 506,0	4 361,0	90 769,7	42 419,0	45 519,6	126 379,3	27 147,6	97 316,0
	nov.	<b>536 466,5</b>	<b>364 425,1</b>	253 007,2	36 976,6	31 313,0	4 389,0	90 341,2	41 843,6	45 571,0	125 689,4	26 481,6	97 402,1
	dec.	<b>538 761,6</b>	<b>363 661,9</b>	250 407,8	34 903,6	29 138,0	4 324,9	90 133,1	42 009,7	45 070,5	125 371,1	26 094,9	97 473,1
2023	ian.	<b>540 316,3</b>	<b>364 131,3</b>	250 958,2	35 260,0	29 844,9	4 295,6	90 820,8	42 534,3	44 957,0	124 877,4	25 994,2	97 122,0
	feb.	<b>540 419,7</b>	<b>365 839,5</b>	249 998,1	34 278,5	28 886,1	4 214,0	91 510,5	43 233,2	44 963,4	124 209,1	25 577,3	96 867,3
	mar.	<b>550 001,0</b>	<b>370 576,1</b>	251 179,1	34 357,5	28 781,2	4 293,6	92 314,8	43 690,9	45 469,2	124 506,8	25 709,8	96 781,2
	apr.	<b>548 834,8</b>	<b>369 900,0</b>	250 813,1	34 814,6	29 377,9	4 207,2	91 974,1	43 577,0	45 261,4	124 024,5	25 403,2	96 558,6
	mai	<b>556 731,8</b>	<b>372 382,9</b>	251 600,3	33 505,0	27 977,8	4 289,6	94 139,9	44 816,8	46 135,7	123 955,4	25 366,7	96 510,3
	iun.	<b>555 314,9</b>	<b>375 363,5</b>	255 001,0	34 213,5	28 476,5	4 354,3	96 286,5	46 355,6	46 782,4	124 501,1	25 967,7	96 482,0
	iul.	<b>558 339,1</b>	<b>378 270,4</b>	257 963,2	36 222,8	30 488,5	4 500,6	97 154,4	46 725,7	47 417,8	124 586,0	25 871,5	96 656,6
	aug.	<b>561 282,9</b>	<b>378 750,8</b>	258 280,9	35 371,5	29 595,4	4 666,5	97 969,4	46 949,9	48 064,6	124 940,0	26 037,7	96 891,2
	sep.	<b>570 182,4</b>	<b>381 162,4</b>	259 445,0	33 520,3	27 668,1	4 743,2	100 677,1	49 040,6	48 503,3	125 247,6	26 096,5	97 197,9
	oct.	<b>566 163,8</b>	<b>381 891,5</b>	260 958,4	35 025,5	29 336,5	4 774,2	100 296,5	48 387,2	49 055,4	125 636,3	25 721,9	97 716,8
	nov.	<b>578 829,8</b>	<b>384 233,3</b>	263 126,2	36 101,5	30 302,7	4 851,3	100 757,5	48 475,9	49 461,8	126 267,1	25 882,2	98 151,7
	dec.	<b>583 507,9</b>	<b>386 922,4</b>	264 745,5	36 193,7	30 325,2	4 726,2	101 171,0	49 007,6	49 142,5	127 380,7	26 379,7	98 664,2
2024	ian.	<b>585 711,5</b>	<b>384 754,1</b>	263 540,8	35 252,3	29 472,3	4 690,8	100 380,0	48 590,5	49 332,0	127 908,5	26 271,4	98 800,8
	feb.	<b>603 453,2</b>	<b>383 926,7</b>	263 756,4	34 686,4	28 885,6	4 668,7	100 917,0	48 445,8	50 058,4	128 153,0	26 166,9	99 174,4
	mar.	<b>604 530,1</b>	<b>387 979,8</b>	267 310,2	35 614,4	29 896,0	4 723,3	102 652,0	48 638,3	51 455,8	129 043,8	26 395,8	99 590,2
	apr.	<b>617 185,0</b>	<b>391 444,9</b>	269 077,3	35 914,7	30 297,3	4 707,0	103 468,8	47 804,5	53 152,9	129 693,9	26 510,5	100 099,5

Perioada	CREDIT ACORDAT SECTORULUI PRIVAT (continuare)											CREDIT GUVERNAMENTAL**
	valută											
	Total	pe termen scurt			pe termen mediu			pe termen lung				
	Total, din care:	societăți nefinanciare	gospodării ale populației*	Total, din care:	societăți nefinanciare	gospodării ale populației*	Total, din care:	societăți nefinanciare	gospodării ale populației*			
2020	dec.	86 048,4	9 511,2	8 355,4	99,5	16 782,8	14 071,8	286,8	59 754,4	27 588,5	30 842,7	<b>145 591,1</b>
2021	ian.	86 192,4	9 940,0	8 703,7	99,5	16 623,9	13 897,7	280,2	59 628,4	27 809,5	30 547,7	<b>150 906,5</b>
	feb.	85 906,7	9 930,1	8 665,7	98,7	16 746,8	13 952,3	275,6	59 229,7	27 877,2	30 156,2	<b>155 449,4</b>
	mar.	86 829,1	9 939,3	8 866,3	98,5	17 155,7	14 259,0	274,8	59 734,1	28 391,6	30 111,3	<b>154 397,2</b>
	apr.	87 130,3	10 665,3	9 328,6	100,9	17 396,2	14 466,6	272,3	59 068,8	28 168,3	29 728,4	<b>158 176,0</b>
	mai	87 129,9	10 482,3	9 301,8	82,5	17 621,0	14 331,8	265,9	59 026,6	28 498,5	29 386,7	<b>160 879,2</b>
	iun.	86 717,7	9 872,4	8 647,9	107,7	18 068,3	14 598,1	269,0	58 777,0	28 372,4	29 082,3	<b>159 422,7</b>
	iul.	88 719,2	10 952,0	9 586,3	105,8	18 284,6	14 957,2	268,7	59 482,6	29 020,4	28 745,5	<b>159 658,4</b>
	aug.	88 966,3	10 973,9	9 662,7	106,9	18 653,0	15 237,9	264,2	59 339,3	29 133,7	28 473,7	<b>160 434,0</b>
	sep.	89 281,2	11 179,6	9 730,1	108,1	18 895,0	15 360,3	264,6	59 206,7	29 280,6	28 167,3	<b>162 675,5</b>
	oct.	89 601,3	11 147,3	9 706,8	105,5	19 172,6	15 573,0	257,8	59 281,4	29 639,0	27 880,2	<b>158 132,9</b>
	nov.	90 262,7	11 226,7	9 968,9	105,0	19 561,4	15 903,0	247,9	59 474,7	30 035,5	27 560,0	<b>158 439,0</b>
	dec.	89 387,9	10 105,0	8 955,5	99,5	19 922,3	16 222,7	243,7	59 360,6	30 143,5	27 184,1	<b>172 637,4</b>
2022	ian.	90 657,2	10 974,6	9 638,7	99,4	20 081,4	16 210,5	236,7	59 601,2	30 521,4	26 854,7	<b>167 591,6</b>
	feb.	90 976,4	11 125,8	9 956,2	100,0	20 294,6	16 423,2	234,9	59 556,0	30 696,6	26 611,0	<b>166 715,0</b>
	mar.	91 677,3	11 132,5	10 484,5	99,7	20 385,9	16 483,4	225,3	60 158,9	31 567,3	26 275,2	<b>164 033,7</b>
	apr.	93 083,6	11 996,0	11 163,2	100,6	20 789,0	16 621,1	223,3	60 298,6	31 874,4	26 018,1	<b>165 185,2</b>
	mai	94 237,3	12 425,9	11 517,7	102,1	21 090,0	16 863,8	219,3	60 721,4	32 470,7	25 711,1	<b>163 958,1</b>
	iun.	98 620,8	13 624,2	12 662,3	98,2	22 895,5	18 484,0	219,9	62 101,1	33 620,3	25 536,5	<b>164 213,7</b>
	iul.	101 035,2	14 602,6	13 712,3	96,9	23 531,3	19 049,5	205,2	62 901,3	34 561,5	25 320,0	<b>166 782,9</b>
	aug.	101 269,6	14 815,8	13 950,0	92,4	23 541,4	18 881,7	203,3	62 912,4	35 127,2	24 701,4	<b>163 103,1</b>
	sep.	107 188,5	17 642,8	16 763,1	93,9	24 641,4	19 830,4	213,0	64 904,3	36 700,5	24 981,3	<b>165 178,5</b>
	oct.	108 148,5	18 072,8	17 014,6	92,4	24 561,0	19 765,1	200,8	65 514,7	37 425,3	24 513,2	<b>166 450,0</b>
	nov.	111 417,9	19 415,2	18 544,0	91,8	25 621,6	20 529,3	191,0	66 381,0	38 444,8	24 358,0	<b>172 041,4</b>
	dec.	113 254,1	18 987,1	18 100,7	91,2	27 085,3	21 868,2	197,7	67 181,8	39 277,7	24 338,5	<b>175 099,6</b>
2023	ian.	113 173,1	19 353,3	18 376,7	88,6	27 061,1	21 902,1	199,2	66 758,7	39 380,0	23 932,0	<b>176 185,0</b>
	feb.	115 841,4	20 734,3	19 621,8	90,1	27 659,5	22 068,2	208,0	67 447,7	40 273,1	23 733,7	<b>174 580,2</b>
	mar.	119 396,9	21 082,4	20 144,1	90,5	29 585,9	23 387,3	218,5	68 728,6	41 742,1	23 630,7	<b>179 425,0</b>
	apr.	119 086,8	20 931,3	20 013,2	90,5	29 382,3	23 177,9	216,8	68 773,2	42 127,5	23 378,4	<b>178 934,8</b>
	mai	120 782,5	21 237,4	20 231,9	89,8	30 276,0	23 979,1	225,9	69 269,2	42 614,5	23 304,2	<b>184 348,9</b>
	iun.	120 362,5	20 423,1	19 613,3	91,4	30 669,3	23 979,0	224,5	69 270,1	42 962,8	23 016,0	<b>179 951,4</b>
	iul.	120 307,2	21 004,5	20 218,4	87,4	30 036,7	23 627,8	226,8	69 266,0	42 919,2	22 630,0	<b>180 068,7</b>
	aug.	120 469,9	20 965,3	20 202,0	86,0	29 874,1	23 317,6	228,2	69 630,6	43 316,6	22 331,5	<b>182 532,1</b>
	sep.	121 717,4	21 257,3	20 541,2	85,1	30 798,6	24 087,2	221,7	69 661,6	43 554,9	22 135,0	<b>189 019,9</b>
	oct.	120 933,2	21 431,1	20 747,7	84,5	30 416,7	23 396,5	217,8	69 085,3	43 480,3	21 714,3	<b>184 272,2</b>
	nov.	121 107,1	21 115,0	20 425,2	75,4	30 724,8	23 437,0	213,5	69 267,4	44 024,2	21 377,6	<b>194 596,6</b>
	dec.	122 176,9	20 121,7	19 520,9	72,0	31 802,2	24 216,4	210,2	70 253,0	45 156,1	21 087,4	<b>196 585,6</b>
2024	ian.	121 213,2	19 894,5	19 227,0	74,9	31 555,8	24 040,7	207,6	69 762,9	45 046,3	20 729,2	<b>200 957,5</b>
	feb.	120 170,2	19 703,4	19 086,7	71,8	31 117,3	23 530,1	208,0	69 349,6	45 059,7	20 334,0	<b>219 526,5</b>
	mar.	120 669,6	19 221,7	18 628,6	70,4	31 171,2	23 981,4	208,4	70 276,7	45 215,9	19 980,7	<b>216 550,4</b>
	apr.	122 367,6	19 462,9	18 955,3	69,7	31 264,6	23 877,1	207,1	71 640,2	46 750,0	19 620,6	<b>225 740,1</b>

\*) sunt incluse și instituțiile fără scop lucrativ în serviciul gospodăriilor populației.

\*\*) inclusiv titluri de natura datoriei.

Notă: Soldul creditelor la sfârșitul lunii de referință nu include dobânda de încasat acumulată și care nu a ajuns la scadență.

Soldul creditelor la sfârșitul lunii de referință include creditele neperformante.



**7.5. Creditul acordat gospodăriilor populației\***

(milioane lei; sfârșitul perioadei)

Perioada	Total	în funcție de valută			în funcție de destinație și valută				
		lei	euro	alte valute	Credite pentru locuințe				
					Total	lei	euro	alte valute	
2023	apr.	169 712,9	146 027,2	21 607,5	2 078,2	104 940,4	88 279,5	15 438,6	1 222,3
	mai	170 555,5	146 935,7	21 526,2	2 093,7	104 878,1	88 242,8	15 402,0	1 233,3
	iun.	170 950,7	147 618,8	21 279,0	2 052,9	104 705,1	88 255,4	15 240,0	1 209,8
	iul.	171 519,3	148 575,1	20 894,3	2 049,9	104 634,8	88 455,8	14 968,7	1 210,3
	aug.	172 268,1	149 622,3	20 616,7	2 029,0	104 712,7	88 742,4	14 771,3	1 199,1
	sep.	172 886,3	150 444,4	20 435,9	2 005,9	104 972,6	89 126,7	14 660,4	1 185,4
	oct.	173 563,0	151 546,4	20 035,4	1 981,2	105 152,1	89 608,7	14 371,8	1 171,6
	nov.	174 131,4	152 464,8	19 717,5	1 949,1	105 396,9	90 098,4	14 144,2	1 154,3
	dec.	173 902,5	152 532,9	19 373,8	1 995,9	105 771,4	90 682,5	13 904,6	1 184,3
	2024	ian.	173 835,2	152 823,5	19 059,7	1 952,0	105 580,3	90 755,7	13 668,1
feb.		174 515,2	153 901,5	18 732,2	1 881,5	105 665,9	91 122,9	13 428,4	1 114,6
mar.		176 028,7	155 769,2	18 447,4	1 812,1	105 850,9	91 549,8	13 225,6	1 075,5
apr.		177 856,7	157 959,3	18 127,5	1 769,8	106 218,1	92 168,9	12 999,0	1 050,2

Perioada	în funcție de destinație și valută (continuare)				
	Credite pentru consum și alte scopuri				
	Total	lei	euro	alte valute	
2023	apr.	64 772,5	57 747,8	6 168,8	855,9
	mai	65 677,4	58 692,8	6 124,1	860,4
	iun.	66 245,6	59 363,4	6 039,0	843,1
	iul.	66 884,4	60 119,3	5 925,6	839,6
	aug.	67 555,3	60 880,0	5 845,4	829,9
	sep.	67 913,7	61 317,7	5 775,5	820,5
	oct.	68 410,9	61 937,7	5 663,6	809,6
	nov.	68 734,5	62 366,5	5 573,3	794,7
	dec.	68 131,1	61 850,4	5 469,1	811,6
	2024	ian.	68 254,9	62 067,8	5 391,6
feb.		68 849,3	62 778,5	5 303,9	766,9
mar.		70 177,8	64 219,4	5 221,8	736,6
apr.		71 638,6	65 790,4	5 128,5	719,7

\*) sunt incluse și instituțiile fără scop lucrativ în serviciul gospodăriilor populației.

Notă: Soldul creditelor la sfârșitul lunii de referință nu include dobânda de încasat acumulată și care nu a ajuns la scadență.

Soldul creditelor la sfârșitul lunii de referință include creditele neperformante.

## 7.6. Creditul acordat societăților nefinanciare, instituțiilor financiare nemonetare, administrației publice și nerezidenților

(milioane lei; sfârșitul perioadei)

Perioada	CREDITE ACORDATE SOCIETĂȚILOR NEFINANCIARE														
	Total	Credite în lei				Total	Credite în euro			Total	Credite în alte valute				
		Total	cu scadența				Total	cu scadența			Total	cu scadența			
			până la 1 an inclusiv	mai mare de 1 an și până la 5 ani inclusiv	mai mare de 5 ani			până la 1 an inclusiv	mai mare de 1 an și până la 5 ani inclusiv			mai mare de 5 ani	până la 1 an inclusiv	mai mare de 1 an și până la 5 ani inclusiv	mai mare de 5 ani
2023	apr.	183 676,8	98 358,1	29 377,9	43 577,0	25 403,2	81 657,8	17 813,5	22 243,8	41 600,5	3 660,9	2 199,8	934,2	527,0	
	mai	184 986,8	98 161,3	27 977,8	44 816,8	25 366,7	83 285,8	18 099,5	23 117,6	42 068,7	3 539,7	2 132,4	861,6	545,8	
	iun.	187 354,9	100 799,8	28 476,5	46 355,6	25 967,7	83 021,1	17 472,8	23 263,9	42 284,5	3 534,0	2 140,6	715,1	678,3	
	iul.	189 851,1	103 085,8	30 488,5	46 725,7	25 871,5	83 040,1	17 807,2	22 946,5	42 286,5	3 725,2	2 411,2	681,3	632,7	
	aug.	189 419,4	102 583,1	29 595,4	46 949,9	26 037,7	83 153,1	17 874,7	22 595,3	42 683,1	3 683,1	2 327,3	722,3	633,5	
	sep.	190 988,4	102 805,1	27 668,1	49 040,6	26 096,5	84 314,6	18 384,6	23 057,2	42 872,7	3 868,7	2 156,6	1 029,9	682,2	
	oct.	191 070,2	103 445,7	29 336,5	48 387,2	25 721,9	84 126,1	18 900,6	22 379,7	42 845,8	3 498,5	1 847,1	1 016,8	634,6	
	nov.	192 547,4	104 660,9	30 302,7	48 475,9	25 882,2	84 512,3	18 629,1	22 484,4	43 398,7	3 374,2	1 796,1	952,6	625,5	
	dec.	194 605,9	105 712,5	30 325,2	49 007,6	26 379,7	85 602,5	17 804,0	23 290,7	44 507,9	3 290,8	1 717,0	925,7	648,2	
2024	ian.	192 648,3	104 334,2	29 472,3	48 590,5	26 271,4	85 013,5	17 545,2	23 071,1	44 397,1	3 300,6	1 681,8	969,6	649,2	
	feb.	191 174,8	103 498,3	28 885,6	48 445,8	26 166,9	84 500,9	17 505,4	22 592,2	44 403,4	3 175,6	1 581,3	937,9	656,4	
	mar.	192 756,0	104 930,1	29 896,0	48 638,3	26 395,8	84 671,7	17 276,4	22 781,2	44 614,1	3 154,2	1 352,2	1 200,2	601,8	
	apr.	194 194,7	104 612,3	30 297,3	47 804,5	26 510,5	85 746,4	16 924,9	22 669,1	46 152,4	3 836,0	2 030,3	1 208,0	597,7	

Perioada	CREDITE ACORDATE INSTITUȚIILOR FINANCIARE NEMONETARE					CREDITE ACORDATE ADMINISTRAȚIEI PUBLICE				CREDITE ACORDATE NEREZIDENȚILOR	
	Total	Societăți de asigurare și fonduri de pensii		Alți intermediari financiari*		Total	Administrația centrală	Administrația locală	Administrația sistemelor de asigurări sociale		
		Total, din care:	cu scadența până la 1 an inclusiv	Total, din care:	cu scadența până la 1 an inclusiv						
2023	apr.	16 510,3	c	c	16 510,3	2 057,1	25 004,5	c	12 655,8	c	115 586,7
	mai	16 840,6	c	c	16 840,3	2 153,1	25 960,2	c	12 687,2	c	127 189,8
	iun.	17 058,0	0,1	0,1	17 057,9	2 101,0	23 420,4	c	12 780,2	c	121 119,2
	iul.	16 900,0	0,1	0,1	16 899,9	1 932,2	22 378,6	c	12 901,6	c	123 490,2
	aug.	17 063,4	0,1	0,1	17 063,3	1 786,7	22 598,6	c	13 056,3	c	109 974,8
	sep.	17 287,7	c	c	17 276,3	1 728,6	30 581,8	c	13 222,8	c	125 519,8
	oct.	17 258,3	c	c	17 249,0	1 504,3	28 783,4	c	13 543,5	c	129 461,5
	nov.	17 554,5	c	c	17 544,1	1 551,3	34 768,1	c	13 954,9	c	136 184,7
	dec.	18 414,0	c	c	18 403,8	1 660,9	37 247,2	c	15 114,1	c	150 195,9
2024	ian.	18 270,6	c	c	18 259,6	1 670,8	33 348,5	c	15 041,0	c	164 479,2
	feb.	18 236,6	c	c	18 226,8	1 667,3	45 000,8	c	15 022,0	c	166 762,1
	mar.	19 195,1	c	c	19 187,0	1 509,8	37 628,1	c	15 120,9	c	163 045,9
	apr.	19 393,6	c	c	19 387,3	1 342,0	51 618,4	c	15 166,9	c	148 642,4

\*) sunt incluși și auxiliarii financiari.

Notă: Soldul creditelor la sfârșitul lunii de referință nu include dobânda de încasat acumulată și care nu a ajuns la scadență.

Soldul creditelor la sfârșitul lunii de referință include creditele neperformante.

**8. ACTIVELE ȘI PASIVELE FONDURILOR DE INVESTIȚII, ALTELE DECÂT FONDURILE DE PIAȚĂ MONETARĂ (FI)****8.1. Structura bilanțieră**

(milioane lei; sfârșitul perioadei)

Perioada	Total active/ pasive	Active						Pasive, din care: acțiuni/unități de fond ale FI	
		Creanțe din depozite și credite	Titluri de natura datoriei	Participații (exclusiv acțiuni/unități de fond ale FI)	Acțiuni/ unități de fond ale FI	Active nefinanciare	Alte active		
2020	<b>42 743,6</b>	4 830,2	15 573,0	18 582,1	3 496,4	59,8	202,1	40 974,3	
2021	<b>51 873,2</b>	5 570,1	16 082,5	25 138,7	4 662,3	64,3	355,3	48 963,9	
2022	<b>42 928,8</b>	4 406,3	9 599,0	24 714,4	3 767,7	95,6	345,8	41 738,7	
2023	<b>36 858,4</b>	5 112,0	10 736,4	16 554,1	4 120,0	99,4	236,6	34 958,7	
2023	apr.	<b>43 450,0</b>	3 762,0	9 650,0	24 882,6	3 859,9	100,9	1 194,5	41 924,5
	mai	<b>43 935,9</b>	3 935,6	9 813,5	24 746,4	3 900,0	100,9	1 439,4	42 339,7
	iun.	<b>42 726,2</b>	4 714,3	9 806,3	23 828,5	3 834,8	100,4	442,0	41 498,0
	iul.	<b>43 402,6</b>	5 478,8	18 120,4	15 463,3	3 912,0	100,5	327,6	42 081,7
	aug.	<b>43 436,7</b>	5 351,6	18 135,9	15 523,6	3 881,3	99,8	444,5	32 873,6
	sep.	<b>37 377,0</b>	6 510,1	10 124,7	16 055,5	3 882,5	100,0	704,3	33 945,4
	oct.	<b>36 291,5</b>	6 242,9	10 112,1	15 331,3	3 878,7	96,5	630,0	34 212,4
	nov.	<b>36 762,0</b>	5 860,3	10 493,4	15 714,3	3 969,4	96,6	628,0	34 920,2
	dec.	<b>36 858,4</b>	5 112,0	10 736,4	16 554,1	4 120,0	99,4	236,6	34 958,7
2024	ian.	<b>37 541,5</b>	5 064,3	10 969,2	17 026,1	4 065,2	99,1	317,6	35 735,6
	feb.	<b>38 176,6</b>	5 501,7	11 231,1	17 017,9	4 047,2	98,8	279,8	36 391,3
	mar.	<b>39 727,3</b>	5 655,0	11 541,1	17 819,7	4 277,0	96,9	337,7	37 802,5
	apr.	<b>40 126,6</b>	6 019,4	11 700,1	17 843,7	4 234,7	89,2	239,5	38 072,2

Notă: Dobânda de încasat/de plătit aferentă creditelor și depozitelor, acumulată și care nu a ajuns la scadență, se înregistrează la poziția „Alte active”/„Alte pasive”.

Valoarea titlurilor de natura datoriei deținute include creanța atașată.

## 8.2. Titluri de natura datoriei deținute

(milioane lei; sfârșitul perioadei)

Perioada	Denominate în lei														
	Total	cu scadența inițială ≤ 1 an						cu scadența inițială > 1 an și ≤ 2 ani							
		Total	rezidenți			nerezidenți			Total	rezidenți			nerezidenți		
			Total, din care:	Instituții financiare monetare	Administrația publică	Total, din care:	Zona euro	Total, din care:		Instituții financiare monetare	Administrația publică	Total, din care:	Zona euro		
2020	8 087,7	120,0	94,3	–	94,3	25,8	–	69,4	36,6	–	36,6	c	c		
2021	8 587,8	433,8	257,9	–	257,9	175,9	87,7	243,2	69,9	–	69,9	173,3	c		
2022	5 353,1	121,6	32,7	–	32,7	89,0	c	118,4	19,6	–	19,6	98,9	–		
2023	5 722,8	189,4	138,1	–	138,1	51,4	51,4	c	c	–	c	c	–		
2023	apr.	5 111,7	92,6	23,8	–	23,8	68,8	–	133,7	36,4	–	36,4	97,4	–	
	mai	5 151,8	66,1	43,1	–	43,1	23,0	–	133,7	36,5	–	36,5	97,2	–	
	iun.	5 135,1	c	c	–	c	–	–	118,4	20,1	–	20,1	98,3	–	
	iul.	13 451,0	8 140,9	8 090,9	–	8 090,9	50,0	50,0	36,5	c	–	c	36,4	–	
	aug.	13 446,0	8 191,4	8 141,2	–	8 141,2	50,3	50,3	36,7	c	–	c	36,6	–	
	sep.	5 381,0	158,1	107,6	–	107,6	50,6	50,6	24,4	–	–	–	24,4	–	
	oct.	5 318,2	154,9	104,1	–	104,1	50,8	50,8	c	c	–	c	c	–	
	nov.	5 504,2	187,3	136,2	–	136,2	51,1	51,1	c	c	–	c	c	–	
	dec.	5 722,8	189,4	138,1	–	138,1	51,4	51,4	c	c	–	c	c	–	
	2024	ian.	5 957,6	290,8	239,2	–	239,2	51,6	51,6	c	c	–	c	c	–
feb.		6 162,2	332,8	280,9	–	280,9	51,9	51,9	c	c	–	c	c	–	
mar.		6 434,1	367,1	314,9	–	314,9	52,2	52,2	c	c	–	c	–	–	
apr.		6 632,3	510,4	457,9	–	457,9	52,4	52,4	c	c	–	c	–	–	

Notă: Valoarea titlurilor de natura datoriei deținute include creanța atașată.

Perioada	Denominate în lei (continuare)						Denominate în euro					
	Total	cu scadența inițială > 2 ani				Total, din care:	cu scadența inițială > 2 ani					
		Total, din care:	rezidenți		nerezidenți		Total, din care:	rezidenți				
			Instituții financiare monetare	Administrația publică	Total, din care:			Zona euro	Total, din care:	Total, din care:	Instituții financiare monetare	Administrația publică
2020	7 898,3	6 008,4	333,0	5 624,7	1 889,8	1 287,4	7 048,0	7 025,6	5 293,6	53,8	5 061,4	
2021	7 910,8	6 354,5	780,4	5 508,7	1 556,3	1 215,5	6 942,8	6 920,0	5 575,5	99,3	5 158,0	
2022	5 113,0	4 176,2	775,9	3 343,0	936,9	809,9	4 037,8	3 951,7	3 140,5	55,7	2 852,9	
2023	5 532,0	4 795,6	803,4	3 939,7	736,4	657,8	4 818,6	4 411,9	3 689,4	279,8	3 212,6	
2023	apr.	4 885,4	4 045,2	808,4	3 181,7	840,2	734,6	4 356,2	4 017,7	3 239,6	132,7	2 873,5
	mai	4 952,0	4 115,5	781,9	3 278,4	836,5	731,8	4 480,2	4 128,2	3 331,1	170,3	2 926,0
	iun.	4 961,8	4 120,8	780,8	3 284,8	841,0	735,8	4 495,0	4 194,1	3 408,6	173,7	3 002,4
	iul.	5 273,6	4 431,6	782,0	3 595,5	842,0	736,2	4 494,6	4 212,2	3 436,4	167,8	3 027,9
	aug.	5 217,9	4 457,6	786,6	3 617,0	760,3	654,4	4 516,1	4 221,8	3 442,6	153,6	3 047,8
	sep.	5 198,5	4 470,7	793,7	3 622,9	727,8	657,6	4 556,2	4 222,7	3 413,4	127,3	3 053,9
	oct.	5 161,9	4 422,2	794,8	3 574,0	739,8	656,7	4 587,3	4 236,0	3 463,5	157,6	3 072,6
	nov.	5 315,5	4 579,7	808,5	3 717,7	735,9	657,7	4 796,1	4 419,5	3 671,8	291,2	3 184,4
	dec.	5 532,0	4 795,6	803,4	3 939,7	736,4	657,8	4 818,6	4 411,9	3 689,4	279,8	3 212,6
	2024	ian.	5 665,5	5 014,1	808,1	4 154,6	651,3	572,8	4 818,1	4 464,9	3 737,9	284,9
feb.		5 828,1	5 184,0	811,4	4 321,7	644,0	572,7	4 879,0	4 503,6	3 781,5	278,6	3 306,8
mar.		6 066,7	5 421,4	814,7	4 594,4	645,3	573,6	4 942,6	4 559,7	3 795,4	272,0	3 322,6
apr.		6 121,8	5 503,2	817,8	4 672,9	618,6	574,4	4 899,8	4 452,8	3 714,0	266,1	3 247,0

Notă: Valoarea titlurilor de natura datoriei deținute include creanța atașată.

## 8.3. Participații deținute

(milioane lei; sfârșitul perioadei)

Perioada	Total, din care:	Rezidenți				Nerezidenți			
		Instituții financiare monetare	Alți intermediari financieri, auxiliari financieri, instituții financiare captive și alte entități creditoare	Societăți de asigurare și fonduri de pensii	Societăți nefinanciare	Total, din care:	Zona euro		
2020	17 658,5	3 732,4	143,3	–	13 782,8	923,6	810,4		
2021	23 873,2	4 734,8	187,1	–	18 944,8	1 265,5	986,4		
2022	23 676,0	3 865,7	249,8	–	19 212,3	1 038,3	823,6		
2023	15 441,9	5 341,8	313,8	–	9 440,4	1 112,2	861,2		
2023	apr.	23 748,5	3 676,6	296,2	–	19 435,4	1 134,0	926,2	
	mai	23 658,5	3 626,7	288,8	–	19 403,7	1 087,9	875,1	
	iun.	22 731,5	3 978,3	304,6	–	18 081,7	1 097,0	876,7	
	iul.	14 370,0	4 481,7	307,8	–	9 225,5	1 093,3	865,3	
	aug.	14 432,8	4 535,6	278,6	–	9 262,4	1 090,8	871,3	
	sep.	15 031,5	4 779,8	320,7	–	9 574,9	1 024,0	793,8	
	oct.	14 325,4	4 869,0	327,7	–	8 773,4	1 005,9	784,7	
	nov.	14 667,6	5 023,6	300,5	–	8 988,2	1 046,6	807,9	
	dec.	15 441,9	5 341,8	313,8	–	9 440,4	1 112,2	861,2	
	2024	ian.	15 763,8	5 440,9	343,9	–	9 633,0	1 262,3	1 002,9
		feb.	15 705,7	5 754,8	387,4	–	9 217,6	1 312,2	1 031,6
		mar.	16 479,1	6 206,4	384,0	–	9 542,8	1 340,6	1 025,3
apr.		16 536,5	6 210,8	384,8	–	9 595,0	1 307,2	989,7	

Perioada	Acțiuni cotate, emise de:								
	Total	Rezidenți				Nerezidenți			
		Total, din care:	Instituții financiare monetare	Alți intermediari financieri, auxiliari financieri, instituții financiare captive și alte entități creditoare	Societăți nefinanciare	Total, din care:	Zona euro		
2020	9 955,2	9 031,8	3 680,3	79,3	5 272,3	923,4	810,2		
2021	13 002,7	11 737,4	4 681,6	111,2	6 938,1	1 265,3	986,2		
2022	10 024,6	8 986,3	3 858,5	147,3	4 930,9	1 038,3	823,6		
2023	13 167,9	12 055,8	5 331,6	234,6	6 489,6	1 112,2	861,2		
2023	apr.	10 385,0	9 251,0	3 667,1	184,5	5 357,8	1 134,0	926,2	
	mai	10 252,0	9 164,1	3 617,2	180,9	5 325,3	1 087,9	875,1	
	iun.	10 703,7	9 606,7	3 968,7	195,9	5 404,2	1 096,9	876,6	
	iul.	11 639,8	10 546,5	4 472,0	220,0	5 828,4	1 093,3	865,3	
	aug.	11 715,3	10 624,5	4 525,9	199,4	5 871,9	1 090,8	871,3	
	sep.	12 258,2	11 234,2	4 769,6	241,5	6 195,8	1 024,0	793,8	
	oct.	12 163,8	11 157,9	4 858,7	248,7	6 024,1	1 005,9	784,7	
	nov.	12 601,9	11 555,2	5 013,2	221,3	6 294,2	1 046,6	807,9	
	dec.	13 167,9	12 055,8	5 331,6	234,6	6 489,6	1 112,2	861,2	
	2024	ian.	13 618,9	12 356,6	5 430,7	233,7	6 692,3	1 262,3	1 002,9
		feb.	14 026,6	12 714,4	5 744,4	232,5	6 737,5	1 312,2	1 031,6
		mar.	14 821,4	13 480,8	6 196,0	229,1	7 055,7	1 340,6	1 025,3
apr.		14 841,2	13 534,0	6 200,4	229,9	7 103,6	1 307,2	989,7	

## 8.4. Acțiuni/unități de fond emise

(milioane lei; sfârșitul perioadei)

Perioada	Total	Rezidenți						Nerezidenți		
		Instituții financiare monetare	Alți intermediari financiari și auxiliari financiari*	Societăți de asigurare și fonduri de pensii	Administrația publică	Societăți nefinanciare	Gospodăriile populației**	Total, din care:	Zona euro	
2020	34 923,8	817,5	4 693,6	4 750,4	27,0	2 904,3	21 731,0	6 050,5	1 382,1	
2021	41 952,0	925,0	5 818,5	5 954,8	32,9	3 659,9	25 561,0	7 011,8	1 602,9	
2022	35 991,0	925,7	5 867,8	5 920,6	1 050,1	2 269,8	19 957,0	5 747,7	1 232,0	
2023	32 880,2	1 018,7	7 066,9	1 554,0	358,3	2 707,5	20 174,9	2 078,5	887,1	
2023	apr.	36 715,3	935,4	5 991,2	6 083,2	1 077,6	2 291,1	20 336,7	5 209,2	1 315,6
	mai	37 076,9	942,4	6 020,3	6 121,9	1 082,8	2 350,4	20 559,1	5 262,8	1 396,5
	iun.	36 585,0	940,9	6 123,1	5 634,8	990,0	2 367,0	20 529,2	4 913,0	1 291,9
	iul.	37 313,0	951,6	6 383,8	5 585,7	982,2	2 439,3	20 970,4	4 768,7	1 216,2
	aug.	30 419,9	949,5	6 217,4	2 053,8	335,2	2 433,5	18 430,5	2 453,8	911,2
	sep.	31 465,7	971,3	6 592,3	2 061,9	343,7	2 575,9	18 920,7	2 479,7	1 008,8
	oct.	31 851,4	967,2	6 646,4	2 122,4	345,0	2 560,1	19 210,4	2 360,9	975,2
	nov.	32 599,1	992,3	6 799,2	2 114,5	345,4	2 660,1	19 687,7	2 321,2	974,7
	dec.	32 880,2	1 018,7	7 066,9	1 554,0	358,3	2 707,5	20 174,9	2 078,5	887,1
	2024	ian.	33 657,1	1 014,3	7 202,9	1 561,1	362,3	2 785,5	20 731,1	2 078,5
feb.		34 309,6	1 016,6	7 266,8	1 560,3	362,1	2 885,6	21 218,2	2 081,7	857,4
mar.		35 667,4	1 053,6	7 571,2	1 584,9	365,2	2 976,5	22 116,0	2 135,1	888,3
apr.		35 971,8	1 070,9	7 481,9	1 513,7	345,1	3 074,1	22 486,2	2 100,4	883,9

\*) Poziția "Alți intermediari financiari și auxiliari financiari" cuprinde fonduri de investiții, alți intermediari financiari, auxiliari financiari, instituții financiare captive și alte entități creditoare.

\*\*) sunt incluse și instituțiile fără scop lucrativ în serviciul gospodăriilor populației.

## 9. SITUAȚIA ACTIVELOR ȘI PASIVELOR INSTITUȚIILOR FINANCIARE NEBANCARE ÎNSCRISE ÎN REGISTRUL GENERAL

### 9.1. Structura bilanțieră în dinamică

(milioane lei; sfârșitul perioadei)

Perioada	Total active/pasive	Active			Pasive		
		credite acordate	depozite plasate	alte active	capital și rezerve	credite primite	alte pasive
2019 mar.	<b>40 556,9</b>	32 020,1	2 313,6	6 223,2	10 005,1	28 152,1	2 399,8
iun.	<b>41 798,7</b>	33 228,2	2 382,3	6 188,2	9 810,7	29 606,7	2 381,3
sep.	<b>43 287,0</b>	34 148,9	3 064,7	6 073,3	10 212,2	30 494,5	2 580,3
dec.	<b>44 245,6</b>	34 402,5	3 799,1	6 044,0	10 366,3	29 784,2	4 095,1
2020 mar.	<b>44 178,9</b>	35 105,1	3 171,2	5 902,6	10 465,3	29 579,3	4 134,3
iun.	<b>44 361,5</b>	35 228,0	2 809,2	6 324,3	10 660,3	29 488,3	4 212,9
sep.	<b>44 471,7</b>	35 245,6	2 958,3	6 267,9	11 052,1	29 108,2	4 311,5
dec.	<b>44 071,6</b>	35 195,7	2 936,7	5 939,2	11 223,0	28 759,5	4 089,0
2021 mar.	<b>44 830,4</b>	36 057,6	2 478,3	6 294,5	11 531,8	28 938,7	4 359,9
iun.	<b>46 478,1</b>	37 594,7	2 337,2	6 546,2	11 610,8	30 299,8	4 567,6
sep.	<b>47 221,8</b>	37 914,0	2 639,6	6 668,2	11 976,7	30 568,1	4 677,0
dec.	<b>47 434,9</b>	38 060,7	3 100,2	6 274,1	12 128,9	30 808,4	4 497,7
2022 mar.	<b>48 738,2</b>	39 197,7	3 329,9	6 210,6	12 383,9	31 752,1	4 602,1
iun.	<b>50 979,2</b>	41 060,6	3 245,4	6 673,3	12 117,4	34 024,2	4 837,7
sep.	<b>52 181,8</b>	42 321,5	3 377,5	6 482,8	12 242,1	34 916,0	5 023,8
dec.	<b>54 329,5</b>	43 799,2	4 329,4	6 200,9	12 421,3	38 311,9	3 596,3
2023 mar.	<b>55 853,8</b>	44 986,8	4 204,2	6 662,8	12 780,3	39 701,7	3 371,8
iun.	<b>58 619,0</b>	47 452,4	4 122,9	7 043,7	13 065,0	41 647,3	3 906,7
sep.	<b>61 401,8</b>	48 772,0	5 391,2	7 238,6	13 706,0	43 778,7	3 917,1
dec.	<b>63 516,0</b>	49 893,5	6 380,3	7 242,2	14 517,2	45 241,9	3 756,9

Notă: Datele sunt provizorii; seriile definitive vor fi disponibile la 6 luni de la data raportării.

Dobânda de încasat/de plătit aferentă creditelor/depozitelor, acumulată și care nu a ajuns la scadență, se înregistrează la poziția „Alte active"/„Alte pasive”.

### 9.2. Structura bilanțieră la 31 decembrie 2023 pe tipuri de instituții financiare nebancare înscrise în Registrul general

(milioane lei; sfârșitul perioadei)

Secțiunea din Registrul general	Total	Active			Pasive		
		credite acordate	depozite plasate	alte active	capital și rezerve	credite primite	alte pasive
<b>Total Regstru general, din care:</b>	<b>63 516,0</b>	49 893,5	6 380,3	7 242,2	14 517,2	45 241,9	3 756,9
Credite de consum	€	€	€	€	€	€	€
Credite ipotecare și/sau imobiliare	–	–	–	–	–	–	–
Microcreditare	–	–	–	–	–	–	–
Finanțarea tranzacțiilor comerciale	€	€	€	€	€	€	€
Factoring	€	€	€	€	€	€	€
Scontare	–	–	–	–	–	–	–
Forfetare	–	–	–	–	–	–	–
Leasing financiar	<b>1 190,0</b>	988,9	49,2	151,9	163,8	972,4	53,8
Emitere de garanții și asumare de angajamente, inclusiv garantarea creditului	€	€	€	€	€	€	€
Alte forme de finanțare de natura creditului	–	–	–	–	–	–	–
Activități multiple de creditare	<b>60 794,2</b>	48 590,6	5 701,8	6 501,8	13 986,3	43 224,9	3 583,0

Notă: Datele sunt provizorii; seriile definitive vor fi disponibile la 6 luni de la data raportării.

Dobânda de încasat/de plătit aferentă creditelor/depozitelor, acumulată și care nu a ajuns la scadență, se înregistrează la poziția „Alte active"/„Alte pasive”.

## 9.3. Credite acordate gospodăriilor populației

(milioane lei; sfârșitul perioadei)

Perioada	Credite				Credite pentru locuințe				
	Total	lei	euro	alte valute	Total	lei	euro	alte valute	
2019	mar.	7 409,5	6 727,3	573,7	108,6	125,3	13,2	c	c
	iun.	7 702,8	7 007,6	589,2	106,1	117,3	9,2	c	c
	sep.	7 971,1	7 258,6	605,8	106,7	121,1	13,5	c	c
	dec.	8 237,2	7 517,0	618,8	101,5	115,7	13,7	c	c
2020	mar.	8 288,2	7 520,4	665,1	102,7	117,4	14,6	c	c
	iun.	8 143,6	7 383,1	661,5	99,0	114,9	15,4	c	c
	sep.	8 199,8	7 435,1	674,1	90,5	106,8	15,7	c	c
	dec.	8 233,7	7 487,2	660,8	85,7	101,3	16,1	c	c
2021	mar.	8 292,7	7 513,8	692,2	86,8	102,7	16,5	c	c
	iun.	8 620,3	7 810,4	728,5	81,4	96,8	16,6	c	c
	sep.	8 747,5	7 909,0	757,9	80,7	98,5	18,9	c	c
	dec.	8 873,7	8 026,9	766,0	80,7	97,4	19,3	c	c
2022	mar.	9 003,4	8 130,8	793,3	79,2	94,8	19,6	c	c
	iun.	9 287,5	8 370,4	835,9	81,2	98,4	21,4	c	c
	sep.	9 547,5	8 569,6	894,4	83,5	100,4	22,1	c	c
	dec.	9 944,5	8 932,8	937,4	74,3	92,1	22,5	c	c
2023	mar.	10 022,5	8 853,2	1 098,0	71,3	87,9	22,1	c	c
	iun.	10 350,6	9 189,7	1 095,3	65,6	83,9	23,6	c	c
	sep.	10 619,8	9 419,8	1 129,5	70,5	83,1	18,6	c	c
	dec.	10 480,2	9 298,5	1 116,4	65,3	94,5	18,7	c	c

Perioada	Credite pentru consum				Credite pentru alte scopuri				
	Total	lei	euro	alte valute	Total	lei	euro	alte valute	
2019	mar.	6 343,3	6 071,2	271,1	1,0	940,9	642,8	284,9	13,2
	iun.	6 588,2	6 336,1	250,7	1,4	997,3	662,3	322,1	12,9
	sep.	6 850,4	6 599,9	249,2	1,3	999,5	645,2	340,9	13,4
	dec.	7 054,1	6 805,7	247,2	1,1	1 067,5	697,6	356,7	13,2
2020	mar.	6 985,9	6 725,4	259,3	1,1	1 185,0	780,4	391,0	13,6
	iun.	6 807,6	6 558,8	248,0	0,9	1 221,2	808,9	398,7	13,5
	sep.	6 901,9	6 647,4	253,8	0,8	1 191,1	772,0	405,7	13,4
	dec.	6 928,2	6 674,4	253,1	0,7	1 204,2	796,7	394,2	13,3
2021	mar.	6 883,6	6 627,0	256,0	0,6	1 306,4	870,2	423,1	13,1
	iun.	7 130,9	6 869,1	261,3	0,6	1 392,5	924,7	454,6	13,2
	sep.	7 267,5	7 004,6	262,4	0,5	1 381,6	885,5	482,8	13,3
	dec.	7 353,6	7 091,0	262,1	0,4	1 422,8	916,6	c	c
2022	mar.	7 375,2	7 109,2	265,7	0,4	1 533,3	1 002,1	c	c
	iun.	7 528,9	7 257,6	270,9	0,4	1 660,2	1 091,3	c	c
	sep.	7 691,1	7 411,5	279,3	0,3	1 756,0	1 136,1	c	c
	dec.	8 072,6	7 768,2	304,1	0,3	1 779,9	1 142,2	c	c
2023	mar.	7 950,2	7 634,0	c	c	1 984,3	1 197,1	c	c
	iun.	8 257,9	7 920,2	c	c	2 008,8	1 246,0	c	c
	sep.	8 539,3	8 195,2	c	c	1 997,4	1 206,1	c	c
	dec.	8 235,2	7 891,0	c	c	2 150,5	1 388,8	c	c

Notă: Datele sunt provizorii; seriile definitive vor fi disponibile la 6 luni de la data raportării.



**9.4. Credite acordate societăților nefinanciare, altor sectoare instituționale\* și nerezidenților**

(milioane lei; sfârșitul perioadei)

Perioada	Credite acordate societăților nefinanciare									
	Total	lei				euro				
		Total	cu scadența până la 1 an inclusiv	cu scadența mai mare de 1 an și până la 5 ani inclusiv	cu scadența mai mare de 5 ani	Total	cu scadența până la 1 an inclusiv	cu scadența mai mare de 1 an și până la 5 ani inclusiv	cu scadența mai mare de 5 ani	
2019	mar.	<b>24 391,1</b>	4 972,1	1 544,8	2 661,0	766,3	19 384,2	1 238,7	13 448,8	4 696,7
	iun.	<b>25 271,4</b>	5 133,8	1 570,4	2 777,2	786,3	20 104,4	1 232,0	14 094,5	4 777,9
	sep.	<b>25 896,4</b>	5 059,4	1 667,9	2 596,4	795,0	20 835,7	1 267,3	14 574,4	4 994,0
	dec.	<b>25 885,1</b>	4 941,0	1 381,7	2 805,5	753,8	20 942,5	859,3	15 097,4	4 985,8
2020	mar.	<b>26 483,1</b>	5 072,3	1 490,2	2 780,4	801,7	21 405,7	936,0	15 282,3	5 187,5
	iun.	<b>26 756,5</b>	5 012,1	1 431,3	2 674,6	906,1	21 739,5	871,8	14 064,6	6 803,1
	sep.	<b>26 723,6</b>	4 764,4	1 266,8	2 583,3	914,4	21 951,6	740,9	14 495,3	6 715,4
	dec.	<b>26 645,1</b>	4 784,6	1 366,9	2 472,4	945,3	21 847,3	736,0	14 369,0	6 742,4
2021	mar.	<b>27 417,2</b>	4 949,8	1 499,8	2 505,8	944,2	22 449,1	796,0	14 817,6	6 835,5
	iun.	<b>28 577,6</b>	5 280,1	1 584,0	2 725,7	970,5	23 277,5	708,1	15 508,1	7 061,3
	sep.	<b>28 741,9</b>	5 184,4	1 478,9	2 704,6	1 000,9	23 532,8	721,6	15 932,4	6 878,8
	dec.	<b>28 743,2</b>	5 355,0	1 640,1	2 703,2	1 011,8	23 359,1	663,8	15 863,3	6 832,0
2022	mar.	<b>29 738,6</b>	5 664,9	1 793,8	2 826,3	1 044,9	24 039,7	780,5	16 338,6	6 920,7
	iun.	<b>31 315,0</b>	5 957,1	1 904,9	3 006,2	1 046,0	25 319,1	882,1	17 185,2	7 251,8
	sep.	<b>32 340,6</b>	6 057,2	2 018,0	3 029,6	1 009,6	26 242,1	1 016,4	17 868,4	7 357,3
	dec.	<b>33 389,9</b>	6 092,7	2 051,3	3 098,8	942,7	27 254,4	1 141,5	18 779,2	7 333,7
2023	mar.	<b>34 505,5</b>	6 073,4	2 041,2	3 096,9	935,3	28 384,6	1 125,6	19 703,0	7 556,0
	iun.	<b>36 588,3</b>	6 199,9	1 923,0	3 345,3	931,6	30 340,8	1 144,9	21 280,6	7 915,4
	sep.	<b>37 708,7</b>	6 043,1	1 768,5	3 279,4	995,2	31 612,0	1 255,4	22 169,9	8 186,8
	dec.	<b>38 971,0</b>	6 546,6	2 250,5	3 312,6	983,6	32 374,8	1 416,0	22 620,2	8 338,6

Perioada	Credite acordate societăților nefinanciare (continuare)				Credite acordate altor sectoare instituționale				Credite acordate nerezidenților	
	Total	alte valute			Total	lei	euro	alte valute		
		cu scadența până la 1 an inclusiv	cu scadența mai mare de 1 an și până la 5 ani inclusiv	cu scadența mai mare de 5 ani						
2019	mar.	34,7	0,3	34,4	0,0	<b>169,3</b>	56,7	c	c	<b>50,3</b>
	iun.	33,1	0,2	32,8	0,0	<b>214,4</b>	55,8	158,6	0,0	<b>39,6</b>
	sep.	1,3	c	c	0,0	<b>216,2</b>	53,5	162,7	0,0	<b>65,3</b>
	dec.	1,6	0,0	1,5	0,0	<b>223,1</b>	51,1	172,0	0,0	<b>57,1</b>
2020	mar.	5,2	0,0	5,1	0,0	<b>263,8</b>	58,9	204,8	0,0	<b>70,1</b>
	iun.	4,9	0,0	4,8	0,0	<b>246,0</b>	52,2	193,8	0,0	<b>81,9</b>
	sep.	7,6	0,0	7,5	0,0	<b>229,7</b>	51,7	177,9	0,0	<b>92,5</b>
	dec.	13,2	0,0	13,2	0,0	<b>235,4</b>	50,5	184,8	0,0	<b>81,5</b>
2021	mar.	18,3	0,0	18,2	0,0	<b>239,2</b>	51,0	188,2	0,0	<b>108,5</b>
	iun.	19,9	0,0	19,8	0,0	<b>246,1</b>	52,9	193,2	0,0	<b>150,8</b>
	sep.	24,7	0,0	24,7	0,0	<b>245,3</b>	52,3	193,0	0,0	<b>179,2</b>
	dec.	29,1	0,0	29,1	0,0	<b>241,7</b>	54,0	187,7	0,0	<b>202,1</b>
2022	mar.	34,0	0,0	33,9	0,0	<b>245,0</b>	56,2	188,8	0,0	<b>210,7</b>
	iun.	38,7	c	13,7	c	<b>213,4</b>	62,8	150,6	0,0	<b>244,7</b>
	sep.	41,3	c	14,5	c	<b>191,4</b>	54,4	137,0	0,0	<b>242,0</b>
	dec.	42,8	c	13,5	c	<b>206,0</b>	58,9	147,1	0,0	<b>258,8</b>
2023	mar.	47,5	c	15,8	c	<b>213,5</b>	61,6	151,9	0,0	<b>245,4</b>
	iun.	47,6	c	12,5	c	<b>227,4</b>	69,4	158,1	0,0	<b>286,0</b>
	sep.	53,6	c	19,7	c	<b>218,0</b>	63,4	154,6	0,0	<b>225,5</b>
	dec.	49,6	c	17,9	c	<b>238,0</b>	74,1	163,9	0,0	<b>204,4</b>

\*) cu excepția sectorului gospodăriile populației.

Notă: Datele sunt provizorii; seriile definitive vor fi disponibile la 6 luni de la data raportării.

## 10. RATELE DOBÂNZILOR PRACTICATE DE INSTITUȚIILE DE CREDIT

### 10.1. Depozite la termen în lei

#### 10.1.1. Depozite existente în sold

(% p.a.)

Perioada	Depozite la termen ale gospodăriilor populației*					Depozite la termen ale societăților nefinanciare						
	Total	Scadența inițială				Total	Scadența inițială					
		până la 1 lună inclusiv	peste 1 lună și până la 3 luni inclusiv	peste 3 luni și până la 6 luni inclusiv	peste 6 luni și până la 12 luni inclusiv		până la 1 lună inclusiv	peste 1 lună și până la 3 luni inclusiv	peste 3 luni și până la 6 luni inclusiv	peste 6 luni și până la 12 luni inclusiv		
2020	1,82	0,70	0,99	1,63	2,61	1,59	1,28	1,59	2,09	2,20		
2021	1,70	0,62	0,89	1,42	2,11	1,90	1,53	2,25	1,94	1,95		
2022	6,18	5,42	6,55	6,62	5,94	6,78	5,67	7,34	8,33	7,09		
2023	6,47	4,88	5,80	6,36	7,15	5,63	5,03	5,97	6,44	6,22		
2023	apr.	6,85	5,29	6,51	7,07	7,20	6,18	5,37	6,24	7,54	6,91	
	mai	6,89	5,24	6,51	7,00	7,38	6,01	5,51	6,04	7,30	6,95	
	iun.	6,90	5,14	6,41	6,91	7,50	5,94	5,30	6,07	7,13	6,67	
	iul.	6,90	5,12	6,31	6,85	7,57	5,89	5,15	6,13	6,95	6,60	
	aug.	6,84	4,99	6,17	6,74	7,55	5,83	5,10	6,12	6,73	6,53	
	sep.	6,77	4,98	6,08	6,64	7,50	5,80	5,16	6,11	6,66	6,41	
	oct.	6,64	4,91	5,96	6,53	7,40	5,74	5,05	6,04	6,63	6,39	
	nov.	6,57	4,84	5,90	6,44	7,29	5,72	5,03	6,03	6,55	6,36	
	dec.	6,47	4,88	5,80	6,36	7,15	5,63	5,03	5,97	6,44	6,22	
	2024	ian.	6,34	4,84	5,71	6,25	6,98	5,57	4,95	5,88	6,33	6,09
		feb.	6,25	4,71	5,60	6,15	6,88	5,48	5,00	5,75	6,19	5,95
		mar.	6,12	4,64	5,47	5,99	6,71	5,43	4,98	5,67	6,08	5,84
apr.		6,02	4,65	5,35	5,89	6,58	5,37	4,91	5,63	6,02	5,77	

\*) sunt incluse și instituțiile fără scop lucrativ în serviciul gospodăriilor populației.

Notă: În baza de calcul a ratelor dobânzii aferente depozitelor în sold nu este inclusă dobânda de plătit acumulată și care nu a ajuns la scadență.

#### 10.1.2. Depozite noi

(% p.a.)

Perioada	Depozite noi la termen ale gospodăriilor populației*					Depozite noi la termen ale societăților nefinanciare						
	Total	Scadența inițială				Total	Scadența inițială					
		până la 1 lună inclusiv	peste 1 lună și până la 3 luni inclusiv	peste 3 luni și până la 6 luni inclusiv	peste 6 luni și până la 12 luni inclusiv		până la 1 lună inclusiv	peste 1 lună și până la 3 luni inclusiv	peste 3 luni și până la 6 luni inclusiv	peste 6 luni și până la 12 luni inclusiv		
2020	1,54	0,73	1,20	1,66	2,56	1,51	1,36	1,60	1,85	2,18		
2021	1,41	0,59	1,06	1,67	2,36	2,01	1,69	2,35	2,56	2,07		
2022	7,15	6,02	6,91	7,56	7,98	6,50	5,92	7,12	6,65	8,16		
2023	5,90	5,12	5,81	6,36	6,47	5,52	5,26	5,86	6,29	5,87		
2023	apr.	6,72	5,63	6,54	7,11	7,70	5,79	5,59	5,88	6,90	7,16	
	mai	6,64	5,57	6,47	6,90	7,68	5,80	5,64	5,90	6,75	6,79	
	iun.	6,40	5,43	6,30	6,67	7,35	5,79	5,46	6,08	6,81	6,49	
	iul.	6,40	5,46	6,25	6,67	7,12	5,78	5,38	6,15	6,60	6,54	
	aug.	6,27	5,41	6,14	6,56	6,93	5,74	5,33	6,04	6,55	6,29	
	sep.	6,11	5,38	6,11	6,50	6,75	5,66	5,40	6,04	6,23	5,95	
	oct.	6,00	5,24	5,97	6,31	6,70	5,63	5,29	6,00	6,27	6,07	
	nov.	5,98	5,14	5,91	6,45	6,54	5,62	5,28	6,00	6,32	5,80	
	dec.	5,90	5,12	5,81	6,36	6,47	5,52	5,26	5,86	6,29	5,87	
	2024	ian.	5,76	5,04	5,72	6,14	6,35	5,48	5,15	5,75	6,17	5,82
		feb.	5,53	4,89	5,52	5,88	6,14	5,44	5,20	5,68	5,93	5,69
		mar.	5,48	4,86	5,45	5,90	5,96	5,36	5,22	5,61	5,73	5,63
apr.		5,44	4,86	5,42	5,87	5,83	5,32	5,16	5,59	5,66	5,47	

\*) sunt incluse și instituțiile fără scop lucrativ în serviciul gospodăriilor populației.

Notă: Datele anuale reprezintă ratele medii ale dobânzilor aferente lunii decembrie.

În baza de calcul a ratelor dobânzii aferente depozitelor noi nu este inclusă dobânda de plătit acumulată și care nu a ajuns la scadență.

**10.2. Depozite la termen în euro****10.2.1. Depozite existente în sold**

(% p.a.)

Perioada	Depozite la termen ale gospodăriilor populației*					Depozite la termen ale societăților nefinanciare						
	Total	Scadența inițială				Total	Scadența inițială					
		până la 1 lună inclusiv	peste 1 lună și până la 3 luni inclusiv	peste 3 luni și până la 6 luni inclusiv	peste 6 luni și până la 12 luni inclusiv		până la 1 lună inclusiv	peste 1 lună și până la 3 luni inclusiv	peste 3 luni și până la 6 luni inclusiv	peste 6 luni și până la 12 luni inclusiv		
2020	0,11	0,04	0,06	0,06	0,13	0,13	0,07	0,12	0,13	0,22		
2021	0,08	0,04	0,06	0,06	0,10	0,10	0,03	0,16	0,09	0,22		
2022	0,76	0,78	0,76	0,67	0,75	0,92	0,95	0,99	0,90	1,19		
2023	1,97	1,39	1,76	1,96	2,22	2,71	2,87	2,99	2,76	2,89		
2023	apr.	1,23	1,05	1,22	1,22	1,29	1,73	1,83	2,17	1,67	1,63	
	mai	1,34	1,11	1,32	1,33	1,40	1,94	2,10	2,32	1,92	1,84	
	iun.	1,42	1,15	1,39	1,42	1,49	2,09	2,18	2,56	2,14	1,94	
	iul.	1,51	1,18	1,45	1,52	1,62	2,24	2,38	2,61	2,33	2,26	
	aug.	1,62	1,26	1,51	1,61	1,77	2,41	2,51	2,82	2,54	2,42	
	sep.	1,71	1,26	1,57	1,71	1,88	2,44	2,55	2,74	2,70	2,53	
	oct.	1,79	1,29	1,62	1,80	1,98	2,63	2,90	2,87	2,69	2,66	
	nov.	1,90	1,42	1,68	1,88	2,11	2,66	2,83	3,03	2,72	2,76	
	dec.	1,97	1,39	1,76	1,96	2,22	2,71	2,87	2,99	2,76	2,89	
	2024	ian.	2,03	1,42	1,80	2,01	2,30	2,67	2,61	3,07	2,94	2,92
		feb.	2,07	1,42	1,81	2,03	2,35	2,65	2,77	2,87	2,97	2,94
		mar.	2,10	1,43	1,80	2,04	2,42	2,65	2,73	2,96	3,00	2,95
apr.		2,12	1,43	1,81	2,07	2,45	2,68	2,75	3,04	2,96	2,95	

\*) sunt incluse și instituțiile fără scop lucrativ în serviciul gospodăriilor populației.

Notă: În baza de calcul a ratelor dobânzii aferente depozitelor în sold nu este inclusă dobânda de plătit acumulată și care nu a ajuns la scadență.

**10.2.2. Depozite noi**

(% p.a.)

Perioada	Depozite noi la termen ale gospodăriilor populației*					Depozite noi la termen ale societăților nefinanciare						
	Total	Scadența inițială				Total	Scadența inițială					
		până la 1 lună inclusiv	peste 1 lună și până la 3 luni inclusiv	peste 3 luni și până la 6 luni inclusiv	peste 6 luni și până la 12 luni inclusiv		până la 1 lună inclusiv	peste 1 lună și până la 3 luni inclusiv	peste 3 luni și până la 6 luni inclusiv	peste 6 luni și până la 12 luni inclusiv		
2020	0,06	0,03	0,06	0,07	0,11	0,20	0,23	0,16	0,15	0,10		
2021	0,05	0,02	0,05	0,08	0,13	0,07	0,03	0,23	0,12	0,11		
2022	1,10	0,63	0,85	1,21	1,60	1,19	1,12	1,18	1,26	2,09		
2023	2,05	1,40	1,96	2,18	2,72	3,09	3,06	3,15	3,05	3,31		
2023	apr.	1,35	0,89	1,35	1,37	1,95	2,17	2,06	2,47	1,88	2,19	
	mai	1,50	1,02	1,39	1,65	2,10	2,33	2,27	2,52	2,47	2,25	
	iun.	1,53	1,10	1,38	1,70	2,17	2,55	2,40	2,83	2,55	2,28	
	iul.	1,61	1,10	1,48	1,74	2,33	2,70	2,65	2,73	2,83	3,17	
	aug.	1,79	1,34	1,60	1,93	2,32	2,89	2,80	3,04	2,97	3,14	
	sep.	1,83	1,32	1,69	2,07	2,48	2,78	2,80	2,69	2,94	3,06	
	oct.	1,88	1,39	1,65	1,97	2,51	3,02	3,11	2,98	2,58	2,50	
	nov.	2,08	1,46	1,79	2,16	2,86	3,11	3,05	3,30	2,95	3,24	
	dec.	2,05	1,40	1,96	2,18	2,72	3,09	3,06	3,15	3,05	3,31	
	2024	ian.	1,95	1,45	1,76	2,08	2,57	2,95	2,81	3,22	3,19	2,99
		feb.	1,95	1,45	1,82	2,04	2,54	2,94	3,00	3,02	2,96	2,84
		mar.	1,96	1,47	1,91	2,03	2,61	2,93	2,96	2,90	3,08	2,86
apr.		1,92	1,47	1,85	2,08	2,57	3,08	3,02	3,26	2,98	2,37	

\*) sunt incluse și instituțiile fără scop lucrativ în serviciul gospodăriilor populației.

Notă: Datele anuale reprezintă ratele medii ale dobânzilor aferente lunii decembrie.

În baza de calcul a ratelor dobânzii aferente depozitelor noi nu este inclusă dobânda de plătit acumulată și care nu a ajuns la scadență.

## 10.3. Depozite în lei pe tipuri de depozite

## 10.3.1. Depozite existente în sold

(% p.a.)

Perioada	Depozite ale gospodăriilor populației*							Depozite ale societăților nefinanciare					Împrumuturi din operațiuni repo
	overnight	la termen			rambursabile după notificare			overnight	la termen				
		total	cu scadența inițială până la 2 ani inclusiv	cu scadența inițială peste 2 ani	total	la cel mult 3 luni inclusiv	la mai mult de 3 luni		total	cu scadența inițială până la 2 ani inclusiv	cu scadența inițială peste 2 ani		
2020	0,06	1,82	1,98	1,31	x	x	x	0,16	1,59	1,65	0,33	x	
2021	0,10	1,70	1,68	1,81	x	x	x	0,21	1,90	1,96	0,28	x	
2022	0,46	6,18	6,20	6,03	x	x	x	0,92	6,78	6,97	2,15	x	
2023	0,44	6,47	6,51	c	x	x	x	1,04	5,63	5,78	2,65	x	
2023	apr.	0,49	6,85	6,89	6,45	x	x	x	0,89	6,18	6,32	2,68	x
	mai	0,50	6,89	6,96	6,27	x	x	x	0,96	6,01	6,15	2,79	x
	iun.	0,49	6,90	6,96	6,34	x	x	x	1,01	5,94	6,09	2,84	x
	iul.	0,49	6,90	6,96	6,36	x	x	x	1,04	5,89	6,05	2,86	x
	aug.	0,45	6,84	6,89	6,38	x	x	x	0,97	5,83	5,99	2,89	x
	sep.	0,44	6,77	6,82	6,34	x	x	x	1,08	5,80	5,95	2,97	x
	oct.	0,44	6,64	6,71	c	x	x	x	1,07	5,74	5,89	2,89	x
	nov.	0,43	6,57	6,62	c	x	x	x	1,06	5,72	5,87	2,85	x
	dec.	0,44	6,47	6,51	c	x	x	x	1,04	5,63	5,78	2,65	x
	2024	ian.	0,44	6,34	6,38	c	x	x	x	1,10	5,57	5,72	2,52
feb.		0,44	6,25	6,28	c	x	x	x	1,08	5,48	5,62	2,53	x
mar.		0,46	6,12	6,13	c	x	x	x	1,10	5,43	5,56	2,52	x
apr.		0,45	6,02	6,03	c	x	x	x	1,13	5,37	5,49	2,49	x

\*) sunt incluse și instituțiile fără scop lucrativ în serviciul gospodăriilor populației.

Notă: În baza de calcul a ratelor dobânzii aferente depozitelor în sold nu este inclusă dobânda de plătit acumulată și care nu a ajuns la scadență.

## 10.3.2. Depozite noi la termen

(% p.a.)

Perioada	Depozite noi ale gospodăriilor populației*			Depozite noi ale societăților nefinanciare			Împrumuturi noi din operațiuni repo	
	cu scadența inițială până la 1 an inclusiv	cu scadența inițială peste 1 an și până la 2 ani inclusiv	cu scadența inițială peste 2 ani	cu scadența inițială până la 1 an inclusiv	cu scadența inițială peste 1 an și până la 2 ani inclusiv	cu scadența inițială peste 2 ani		
2020	1,51	2,84	1,63	1,51	0,56	0,47	x	
2021	1,39	2,79	1,13	2,01	0,98	0,11	x	
2022	7,09	7,97	7,99	6,53	2,66	5,30	x	
2023	5,89	6,82	c	5,56	1,47	1,14	x	
2023	apr.	6,67	7,60	7,39	5,79	6,40	4,94	x
	mai	6,60	7,59	7,14	5,80	6,09	5,23	x
	iun.	6,37	7,44	6,71	5,80	4,45	4,58	x
	iul.	6,37	7,25	6,68	5,78	5,34	4,97	x
	aug.	6,26	7,09	6,27	5,75	5,35	4,21	x
	sep.	6,15	6,17	4,80	5,66	3,03	2,70	x
	oct.	6,02	6,94	4,53	5,64	4,67	c	x
	nov.	5,98	6,84	c	5,62	4,04	2,29	x
	dec.	5,89	6,82	c	5,56	1,47	1,14	x
	2024	ian.	5,77	6,60	c	5,49	4,88	3,00
feb.		5,54	6,18	c	5,44	4,28	2,61	x
mar.		5,48	6,34	c	5,38	3,81	0,62	x
apr.		5,44	6,24	c	5,33	2,99	2,34	x

\*) sunt incluse și instituțiile fără scop lucrativ în serviciul gospodăriilor populației.

Notă: Datele anuale reprezintă ratele medii ale dobânzilor aferente lunii decembrie.

În baza de calcul a ratelor dobânzii aferente depozitelor noi nu este inclusă dobânda de plătit acumulată și care nu a ajuns la scadență.

**10.4. Depozite în euro pe tipuri de depozite**

## 10.4.1. Depozite existente în sold

(% p.a.)

Perioada	Depozite ale gospodăriilor populației*								Depozite ale societăților nefinanciare				Împrumuturi din operațiuni repo
	overnight	la termen			rambursabile după notificare			overnight	la termen				
		total	cu scadența inițială până la 2 ani inclusiv	cu scadența inițială peste 2 ani	total	la cel mult 3 luni inclusiv	la mai mult de 3 luni		total	cu scadența inițială până la 2 ani inclusiv	cu scadența inițială peste 2 ani		
2020	0,01	0,11	0,10	0,28	x	x	x	0,01	0,13	0,13	0,13	x	
2021	0,01	0,08	0,08	0,14	x	x	x	0,01	0,10	0,11	0,09	x	
2022	0,02	0,76	0,74	0,99	x	x	x	0,01	0,92	0,99	0,25	x	
2023	0,04	1,97	2,01	c	x	x	x	0,14	2,71	2,86	0,42	x	
2023	apr.	0,03	1,23	1,23	1,22	x	x	x	0,09	1,73	1,85	0,38	x
	mai	0,03	1,34	1,34	1,26	x	x	x	0,09	1,94	2,07	0,37	x
	iun.	0,03	1,42	1,42	1,28	x	x	x	0,16	2,09	2,23	0,38	x
	iul.	0,03	1,51	1,52	1,33	x	x	x	0,17	2,24	2,38	0,40	x
	aug.	0,03	1,62	1,64	1,36	x	x	x	0,21	2,41	2,57	0,37	x
	sep.	0,03	1,71	1,73	1,38	x	x	x	0,18	2,44	2,59	0,38	x
	oct.	0,04	1,79	1,81	c	x	x	x	0,25	2,63	2,79	0,38	x
	nov.	0,04	1,90	1,92	c	x	x	x	0,21	2,66	2,83	0,44	x
	dec.	0,04	1,97	2,01	c	x	x	x	0,14	2,71	2,86	0,42	x
2024	ian.	0,04	2,03	2,07	c	x	x	x	0,17	2,67	2,82	0,37	x
	feb.	0,04	2,07	2,10	1,48	x	x	x	0,22	2,65	2,83	0,34	x
	mar.	0,04	2,10	2,14	1,49	x	x	x	0,28	2,65	2,83	0,34	x
	apr.	0,05	2,12	2,16	1,50	x	x	x	0,37	2,68	2,88	0,36	x

\*) sunt incluse și instituțiile fără scop lucrativ în serviciul gospodăriilor populației.

Notă: În baza de calcul a ratelor dobânzii aferente depozitelor în sold nu este inclusă dobânda de plătit acumulată și care nu a ajuns la scadență.

## 10.4.2. Depozite noi la termen

(% p.a.)

Perioada	Depozite noi ale gospodăriilor populației*			Depozite noi ale societăților nefinanciare			Împrumuturi noi din operațiuni repo	
	cu scadența inițială până la 1 an inclusiv	cu scadența inițială peste 1 an și până la 2 ani inclusiv	cu scadența inițială peste 2 ani	cu scadența inițială până la 1 an inclusiv	cu scadența inițială peste 1 an și până la 2 ani inclusiv	cu scadența inițială peste 2 ani		
2020	0,06	0,38	0,07	0,20	0,27	0,07	x	
2021	0,05	0,34	0,05	0,07	0,01	0,00	x	
2022	1,05	1,87	2,16	1,18	1,50	1,23	x	
2023	2,03	3,19	c	3,09	1,23	0,22	x	
2023	apr.	1,31	2,92	1,86	2,18	2,47	0,03	x
	mai	1,46	2,90	1,82	2,34	1,62	0,05	x
	iun.	1,49	3,00	1,77	2,56	2,33	0,04	x
	iul.	1,59	2,97	1,68	2,71	1,28	0,21	x
	aug.	1,75	3,23	1,74	2,91	1,69	0,24	x
	sep.	1,80	3,09	1,80	2,79	0,40	0,41	x
	oct.	1,84	3,16	c	3,03	1,75	0,49	x
	nov.	2,06	3,17	c	3,13	1,69	0,24	x
	dec.	2,03	3,19	c	3,09	1,23	0,22	x
2024	ian.	1,92	3,34	c	2,96	1,12	c	x
	feb.	1,91	3,19	2,64	3,00	1,00	c	x
	mar.	1,96	2,97	c	2,95	1,24	0,04	x
	apr.	1,92	3,20	c	3,08	1,69	0,26	x

\*) sunt incluse și instituțiile fără scop lucrativ în serviciul gospodăriilor populației.

Notă: Datele anuale reprezintă ratele medii ale dobânzilor aferente lunii decembrie.

În baza de calcul a ratelor dobânzii aferente depozitelor noi nu este inclusă dobânda de plătit acumulată și care nu a ajuns la scadență.

## 10.5. Credite în lei

## 10.5.1. Credite existente în sold

(% p.a.)

Perioada	Credite acordate gospodăriilor populației*					Credite acordate societăților nefinanciare				
	Total	cu scadența inițială			Total	cu scadența inițială				
		până la 1 an inclusiv	peste 1 an și până la 5 ani inclusiv	peste 5 ani		până la 1 an inclusiv	peste 1 an și până la 5 ani inclusiv	peste 5 ani		
2020	6,83	11,11	10,05	5,18	4,80	4,71	4,84	4,81		
2021	6,24	11,07	9,39	4,65	4,81	4,65	5,00	4,68		
2022	8,76	15,17	10,51	7,72	10,20	9,72	10,59	10,10		
2023	9,22	15,51	11,20	7,98	8,95	8,70	9,11	8,94		
2023	apr.	9,35	15,62	10,85	8,41	9,42	8,95	9,73	9,44	
	mai	9,37	15,66	10,95	8,39	9,39	9,02	9,65	9,37	
	iun.	9,37	15,62	11,00	8,34	9,30	9,02	9,51	9,24	
	iul.	9,31	15,37	11,04	8,23	9,11	8,82	9,33	9,04	
	aug.	9,30	15,20	11,10	8,17	9,10	8,89	9,29	9,02	
	sep.	9,28	15,07	11,15	8,12	9,09	9,00	9,20	8,98	
	oct.	9,27	15,03	11,18	8,07	9,04	8,79	9,22	9,01	
	nov.	9,24	15,29	11,15	8,03	9,01	8,76	9,18	8,98	
	dec.	9,22	15,51	11,20	7,98	8,95	8,70	9,11	8,94	
	2024	ian.	9,20	15,55	11,25	7,93	8,88	8,67	9,03	8,85
feb.		9,19	15,63	11,29	7,89	8,89	8,73	9,02	8,83	
mar.		9,13	15,70	11,19	7,82	8,83	8,70	8,94	8,78	
apr.		9,04	15,74	11,04	7,72	8,76	8,59	8,90	8,71	

\*) sunt incluse și instituțiile fără scop lucrativ în serviciul gospodăriilor populației.

Notă: În baza de calcul a ratelor dobânzii aferente creditelor existente în sold la sfârșitul lunii de referință nu sunt incluse creditelor neperformante, creditelor destinate restructurării datoriei acordate la rate de dobândă sub condițiile pieței și dobânda de încasat acumulată și care nu a ajuns la scadență.

## 10.5.2. Credite noi

(% p.a.)

Perioada	Credite noi acordate gospodăriilor populației*					Credite noi acordate societăților nefinanciare				
	Total	cu scadența inițială			Total	cu scadența inițială				
		până la 1 an inclusiv	peste 1 an și până la 5 ani inclusiv	peste 5 ani		până la 1 an inclusiv	peste 1 an și până la 5 ani inclusiv	peste 5 ani		
2020	6,67	11,66	9,04	5,00	4,65	3,97	4,73	5,06		
2021	6,02	11,23	8,52	3,87	4,58	4,02	5,19	4,62		
2022	9,40	18,09	12,72	7,15	9,93	9,04	10,68	10,77		
2023	8,58	12,71	11,71	6,95	8,69	7,72	9,28	8,83		
2023	apr.	10,17	14,82	12,31	8,01	9,12	7,61	10,13	10,02	
	mai	10,14	14,43	11,87	7,98	9,30	7,66	9,92	9,81	
	iun.	9,65	11,27	11,64	7,52	9,06	7,61	9,95	9,68	
	iul.	9,38	9,87	11,79	7,14	8,70	7,75	9,79	9,38	
	aug.	9,34	10,02	11,83	7,10	8,58	7,59	9,72	9,28	
	sep.	9,09	10,53	11,65	7,00	8,92	7,83	9,49	9,79	
	oct.	8,94	11,48	11,48	6,97	8,73	7,63	9,28	10,06	
	nov.	8,91	12,48	11,37	6,99	8,77	7,65	9,66	9,29	
	dec.	8,58	12,71	11,71	6,95	8,69	7,72	9,28	8,83	
	2024	ian.	9,11	12,88	11,76	7,11	8,67	7,62	9,21	9,00
feb.		9,03	13,07	11,48	6,88	8,86	7,64	9,88	9,47	
mar.		8,52	11,70	10,20	6,75	8,38	7,13	9,36	8,44	
apr.		8,28	11,20	9,64	6,69	8,30	6,94	9,12	9,39	

\*) sunt incluse și instituțiile fără scop lucrativ în serviciul gospodăriilor populației.

Notă: Datele anuale reprezintă ratele medii ale dobânzilor aferente lunii decembrie.

În baza de calcul a ratelor dobânzii aferente contractelor noi de credit nu sunt incluse creditelor acordate pe descoperit de cont, creditelor reînnoibile automat (revolving), creanțele aferente cardurilor de credit, creditelor neperformante, creditelor destinate restructurării datoriei acordate la rate de dobândă sub condițiile pieței și dobânda de încasat acumulată și care nu a ajuns la scadență.

**10.6. Credite în euro****10.6.1. Credite existente în sold**

(% p.a.)

Perioada	Credite acordate gospodăriilor populației*				Credite acordate societăților nefinanciare					
	Total	cu scadența inițială			Total	cu scadența inițială				
		până la 1 an inclusiv	peste 1 an și până la 5 ani inclusiv	peste 5 ani		până la 1 an inclusiv	peste 1 an și până la 5 ani inclusiv	peste 5 ani		
2020	3,96	8,79	5,73	3,95	2,55	1,93	2,45	2,76		
2021	3,85	6,67	5,27	3,84	2,42	1,87	2,33	2,62		
2022	5,76	8,04	6,48	5,75	4,00	3,53	4,06	4,18		
2023	8,11	10,36	7,77	8,11	6,34	5,94	6,33	6,51		
2023	apr.	7,07	9,25	7,47	7,06	5,31	4,89	5,34	5,48	
	mai	7,24	9,26	7,42	7,23	5,44	5,06	5,44	5,62	
	iun.	7,49	9,45	7,42	7,48	5,66	5,28	5,66	5,82	
	iul.	7,75	9,83	7,70	7,75	5,93	5,54	5,92	6,10	
	aug.	7,82	10,10	7,66	7,82	6,03	5,69	6,05	6,17	
	sep.	7,91	10,24	7,76	7,91	6,15	5,81	6,19	6,28	
	oct.	8,05	10,58	7,82	8,05	6,30	5,91	6,35	6,45	
	nov.	8,09	10,42	7,75	8,09	6,33	5,93	6,34	6,49	
	dec.	8,11	10,36	7,77	8,11	6,34	5,94	6,33	6,51	
	2024	ian.	8,08	10,07	7,74	8,08	6,31	5,91	6,32	6,47
		feb.	8,07	10,33	7,69	8,07	6,30	5,89	6,31	6,46
		mar.	8,06	10,27	7,64	8,06	6,29	5,88	6,30	6,45
apr.		8,04	10,28	7,57	8,04	6,30	5,90	6,30	6,45	

\*) sunt incluse și instituțiile fără scop lucrativ în serviciul gospodăriilor populației.

Notă: În baza de calcul a ratelor dobânzii aferente creditelor existente în sold la sfârșitul lunii de referință nu sunt incluse creditele neperformante, creditele destinate restructurării datoriei acordate la rate de dobândă sub condițiile pieței și dobânda de încasat acumulată și care nu a ajuns la scadență.

**10.6.2. Credite noi**

(% p.a.)

Perioada	Credite noi acordate gospodăriilor populației*				Credite noi acordate societăților nefinanciare					
	Total	cu scadența inițială			Total	cu scadența inițială				
		până la 1 an inclusiv	peste 1 an și până la 5 ani inclusiv	peste 5 ani		până la 1 an inclusiv	peste 1 an și până la 5 ani inclusiv	peste 5 ani		
2020	4,07	c	4,74	3,96	3,03	2,36	3,85	2,81		
2021	3,18	c	3,71	2,98	2,69	1,97	3,21	2,48		
2022	4,75	c	5,56	4,69	4,55	4,24	4,74	4,54		
2023	7,58	x	c	7,66	6,59	6,17	6,70	6,68		
2023	apr.	6,24	6,76	6,79	6,19	5,47	4,82	5,18	6,25	
	mai	6,35	x	6,78	6,31	5,82	5,34	5,52	6,45	
	iun.	6,44	c	6,78	6,41	5,96	5,57	6,10	6,05	
	iul.	6,79	c	6,92	6,76	6,04	5,77	6,20	6,31	
	aug.	6,77	c	6,87	6,75	5,82	5,40	6,32	5,99	
	sep.	7,16	x	6,93	7,20	6,67	6,33	7,60	6,26	
	oct.	7,44	x	c	7,52	6,26	5,96	6,39	6,37	
	nov.	7,35	c	c	7,41	6,56	6,39	6,27	6,88	
	dec.	7,58	x	c	7,66	6,59	6,17	6,70	6,68	
	2024	ian.	7,81	x	c	7,91	6,17	6,06	6,43	6,08
		feb.	7,71	x	c	7,83	6,15	5,86	6,37	6,22
		mar.	7,52	x	c	7,64	6,42	6,03	6,44	6,80
apr.		7,72	c	c	7,82	6,44	5,98	6,45	6,56	

\*) sunt incluse și instituțiile fără scop lucrativ în serviciul gospodăriilor populației.

Notă: Datele anuale reprezintă ratele medii ale dobânzilor aferente lunii decembrie.

În baza de calcul a ratelor dobânzii aferente contractelor noi de credit nu sunt incluse creditele acordate pe descoperit de cont, creditele reinnoibile automat (revolving), creanțele aferente cardurilor de credit, creditele neperformante, creditele destinate restructurării datoriei acordate la rate de dobândă sub condițiile pieței și dobânda de încasat acumulată și care nu a ajuns la scadență.

## 10.7. Credite în lei pe tipuri de credite

## 10.7.1. Credite existente în sold

(% p.a.)

Perioada	Credite acordate gospodăriilor populației*									
	credite acordate pe descoperit de cont	total	credite pentru locuințe			total	credite pentru consum și alte scopuri			
			cu scadența inițială				cu scadența inițială			
			până la 1 an inclusiv	peste 1 an și până la 5 ani inclusiv	peste 5 ani		până la 1 an inclusiv	peste 1 an și până la 5 ani inclusiv	peste 5 ani	
2020	8,71	4,77	4,60	4,61	4,77	9,76	11,12	10,07	8,11	
2021	8,44	4,34	4,94	4,20	4,34	9,23	11,10	9,40	7,67	
2022	12,25	7,52	9,06	6,15	7,53	10,79	15,19	10,52	10,01	
2023	12,39	7,83	c	7,04	7,83	11,37	15,53	11,22	9,89	
2023	apr.	12,60	8,28	8,88	7,21	8,28	11,08	15,65	10,86	10,00
	mai	12,56	8,26	9,22	7,28	8,26	11,16	15,68	10,96	9,94
	iun.	12,47	8,20	9,22	7,30	8,20	11,20	15,64	11,01	9,97
	iul.	12,36	8,09	c	7,29	8,09	11,21	15,39	11,06	9,83
	aug.	12,35	8,03	c	7,29	8,04	11,26	15,21	11,11	9,85
	sep.	12,36	7,98	c	7,14	7,98	11,30	15,09	11,17	9,90
	oct.	12,32	7,92	c	7,11	7,93	11,32	15,05	11,20	9,88
	nov.	12,35	7,88	c	7,08	7,88	11,32	15,30	11,17	9,86
	dec.	12,39	7,83	c	7,04	7,83	11,37	15,53	11,22	9,89
	2024	ian.	12,29	7,78	c	7,02	7,78	11,41	15,56	11,27
feb.		12,30	7,73	c	6,99	7,73	11,45	15,65	11,31	9,87
mar.		12,31	7,66	c	6,93	7,66	11,36	15,71	11,21	9,81
apr.		12,21	7,56	c	6,89	7,56	11,23	15,75	11,06	9,77

Perioada	Credite acordate societăților nefinanciare				
	credite acordate pe descoperit de cont	cu scadența inițială			
		până la 1 an inclusiv	peste 1 an și până la 5 ani inclusiv	peste 5 ani	
2020	4,58	4,71	4,84	4,81	
2021	4,51	4,65	5,00	4,68	
2022	9,20	9,72	10,59	10,10	
2023	8,59	8,70	9,11	8,94	
2023	apr.	8,63	8,95	9,73	9,44
	mai	8,66	9,02	9,65	9,37
	iun.	8,68	9,02	9,51	9,24
	iul.	8,54	8,82	9,33	9,04
	aug.	8,60	8,89	9,29	9,02
	sep.	8,76	9,00	9,20	8,98
	oct.	8,67	8,79	9,22	9,01
	nov.	8,62	8,76	9,18	8,98
	dec.	8,59	8,70	9,11	8,94
	2024	ian.	8,47	8,67	9,03
feb.		8,56	8,73	9,02	8,83
mar.		8,59	8,70	8,94	8,78
apr.		8,55	8,59	8,90	8,71

\*) sunt incluse și instituțiile fără scop lucrativ în serviciul gospodăriilor populației.

Notă: Datele anuale reprezintă ratele medii ale dobânzilor aferente lunii decembrie.

În baza de calcul a ratelor dobânzii aferente creditelor existente în sold la sfârșitul lunii de referință nu sunt incluse creditele neperformante, creditele destinate restructurării datoriei acordate la rate de dobândă sub condițiile pieței și dobânda de incasat acumulată și care nu a ajuns la scadență.



## 10.7. Credite în lei pe tipuri de credite

## 10.7.2. Credite noi

(% p.a.)

Perioada	Credite noi acordate gospodăriilor populației*											
	credite noi pentru locuințe						Dobânda anuală efectivă medie	credite noi pentru consum				
	total	cu scadența inițială				total		cu scadența inițială			Dobânda anuală efectivă medie	
		până la 1 an inclusiv	peste 1 an și până la 5 ani inclusiv	peste 5 ani și până la 10 ani inclusiv	peste 10 ani			până la 1 an inclusiv	peste 1 an și până la 5 ani inclusiv	peste 5 ani		
2020	4,81	x	4,85	5,02	4,81	5,09	9,16	17,44	9,13	8,97	9,90	
2021	3,69	c	3,96	3,85	3,68	4,00	8,67	14,20	8,62	8,53	9,36	
2022	7,05	c	7,09	7,17	7,04	7,41	12,78	20,45	12,80	9,25	14,12	
2023	6,82	c	6,71	6,74	6,83	7,90	11,76	13,87	11,83	10,28	13,14	
2023	apr.	7,93	x	7,79	7,66	7,95	8,42	12,36	15,54	12,36	10,95	13,63
	mai	7,89	c	7,67	7,63	7,90	8,44	11,96	15,10	11,96	10,99	13,24
	iun.	7,42	c	7,42	7,36	7,43	7,97	11,76	11,55	11,78	11,17	12,98
	iul.	7,06	c	7,50	6,86	7,07	7,55	11,83	11,75	11,85	10,84	13,09
	aug.	7,01	c	7,07	6,75	7,02	8,04	11,88	11,76	11,90	10,69	13,10
	sep.	6,92	c	6,95	6,88	6,93	7,70	11,72	12,50	11,72	10,80	12,97
	oct.	6,89	c	6,76	6,74	6,89	8,01	11,53	13,40	11,54	10,15	12,84
	nov.	6,90	c	6,98	6,90	6,90	7,95	11,42	14,03	11,43	10,33	12,90
	dec.	6,82	c	6,71	6,74	6,83	7,90	11,76	13,87	11,83	10,28	13,14
	2024	ian.	6,97	c	6,87	6,79	6,98	8,02	11,75	13,48	11,80	10,36
feb.		6,81	c	6,66	6,66	6,81	7,96	11,51	13,77	11,52	10,32	12,76
mar.		6,69	c	6,64	6,50	6,70	7,97	10,19	11,90	10,21	8,84	11,27
apr.		6,62	c	6,44	6,50	6,63	7,99	9,65	11,24	9,66	8,74	10,69

Perioada	Credite noi acordate gospodăriilor populației*				Credite noi acordate societăților nefinanciare								
	(continuare)												
	total	credite noi pentru alte scopuri			total	cu valoarea până la 1 milion echivalent euro			total	cu valoarea peste 1 milion echivalent euro			
		cu scadența inițială				cu scadența inițială				cu scadența inițială			
până la 1 an inclusiv		peste 1 an și până la 5 ani inclusiv	peste 5 ani	până la 1 an inclusiv		peste 1 an și până la 5 ani inclusiv	peste 5 ani	până la 1 an inclusiv		peste 1 an și până la 5 ani inclusiv	peste 5 ani		
2020	6,14	6,10	6,23	6,03	4,73	4,19	5,13	4,91	4,57	3,61	4,35	5,11	
2021	5,34	6,39	5,51	4,88	4,91	4,32	5,34	4,96	4,13	3,75	4,82	4,23	
2022	11,33	12,26	11,40	10,77	10,10	8,99	11,15	10,71	9,69	9,10	9,96	10,85	
2023	9,81	10,39	9,82	9,62	8,93	7,78	9,69	9,54	8,43	7,62	8,85	8,44	
2023	apr.	10,60	11,36	10,67	10,28	9,32	7,80	10,34	10,05	8,51	7,05	9,30	9,95
	mai	10,10	11,71	9,93	10,33	9,41	7,71	10,05	9,99	9,00	7,53	9,57	9,45
	iun.	9,77	10,58	9,73	9,62	9,40	7,96	10,07	9,93	8,42	7,17	9,53	9,44
	iul.	9,50	9,04	9,88	10,49	9,18	8,22	10,00	9,65	7,70	7,12	8,93	8,76
	aug.	9,49	9,03	9,78	9,85	9,17	8,04	10,09	9,58	7,57	7,13	8,68	7,84
	sep.	9,62	9,26	9,81	9,88	9,12	7,89	10,04	10,07	8,68	7,73	9,05	9,27
	oct.	9,89	9,56	10,07	9,72	8,98	7,79	10,02	9,76	8,27	7,18	8,17	10,40
	nov.	9,84	9,87	10,11	9,37	8,94	7,68	9,87	9,50	8,39	7,58	9,09	8,97
	dec.	9,81	10,39	9,82	9,62	8,93	7,78	9,69	9,54	8,43	7,62	8,85	8,44
	2024	ian.	9,81	10,09	10,23	9,31	8,81	7,47	9,34	9,15	8,40	7,83	8,67
feb.		10,20	10,47	10,35	9,87	8,89	7,37	10,17	9,90	8,76	8,47	9,14	8,49
mar.		10,01	10,58	10,03	9,77	8,97	7,50	10,20	9,61	7,47	6,27	8,32	7,00
apr.		9,41	10,62	9,26	9,80	8,81	7,34	9,79	9,80	7,28	6,10	7,31	8,94

\*) sunt incluse și instituțiile fără scop lucrativ în serviciul gospodăriilor populației.

Notă: Datele anuale reprezintă ratele medii ale dobânzilor aferente lunii decembrie.

În baza de calcul a ratelor dobânzii aferente contractelor noi de credit nu sunt incluse creditele acordate pe descoperit de cont, creditele reînnoibile automat (revolving), creanțele aferente cardurilor de credit, creditele neperformante, creditele destinate restructurării datoriei acordate la rate de dobândă sub condițiile pieței și dobânda de încasat acumulată și care nu a ajuns la scadență.

## 10.8. Credite în euro pe tipuri de credite

## 10.8.1. Credite existente în sold

(% p.a.)

Perioada	Credite acordate gospodăriilor populației*										
	credite acordate pe descoperit de cont	total	credite pentru locuințe			total	credite pentru consum și alte scopuri				
			cu scadența inițială				cu scadența inițială				
			până la 1 an inclusiv	peste 1 an și până la 5 ani inclusiv	peste 5 ani		până la 1 an inclusiv	peste 1 an și până la 5 ani inclusiv	peste 5 ani		
2020	9,36	3,63	c	3,26	3,63	4,80	8,91	5,91	4,77		
2021	9,10	3,53	c	3,31	3,53	4,68	6,97	5,37	4,65		
2022	10,27	5,53	6,57	4,37	5,53	6,37	8,17	6,58	6,35		
2023	12,38	7,90	c	6,81	7,90	8,70	10,48	7,81	8,73		
2023	apr.	10,90	6,87	c	5,72	6,87	7,63	9,38	7,56	7,62	
	mai	10,70	7,04	c	5,81	7,04	7,79	9,36	7,49	7,79	
	iun.	10,97	7,28	8,29	5,78	7,28	8,07	9,54	7,50	8,08	
	iul.	11,28	7,54	c	6,25	7,54	8,35	9,95	7,77	8,36	
	aug.	11,72	7,61	c	6,30	7,61	8,42	10,22	7,71	8,43	
	sep.	11,90	7,70	c	6,46	7,70	8,52	10,36	7,81	8,53	
	oct.	12,05	7,84	c	6,57	7,84	8,65	10,72	7,87	8,66	
	nov.	11,82	7,88	c	6,62	7,88	8,68	10,54	7,79	8,70	
	dec.	12,38	7,90	c	6,81	7,90	8,70	10,48	7,81	8,73	
	2024	ian.	12,25	7,88	c	6,67	7,88	8,68	10,16	7,79	8,70
		feb.	12,32	7,86	c	6,69	7,86	8,66	10,44	7,73	8,69
		mar.	12,26	7,85	c	6,69	7,85	8,66	10,38	7,69	8,68
apr.		12,27	7,83	c	6,70	7,83	8,63	10,39	7,61	8,65	

Perioada	Credite acordate societăților nefinanciare					
	credite acordate pe descoperit de cont	cu scadența inițială				
		până la 1 an inclusiv	peste 1 an și până la 5 ani inclusiv	peste 5 ani		
2020	1,74	1,93	2,45	2,76		
2021	1,65	1,87	2,33	2,62		
2022	3,31	3,53	4,06	4,18		
2023	5,81	5,94	6,33	6,51		
2023	apr.	4,75	4,89	5,34	5,48	
	mai	4,94	5,06	5,44	5,62	
	iun.	5,16	5,28	5,66	5,82	
	iul.	5,33	5,54	5,92	6,10	
	aug.	5,52	5,69	6,05	6,17	
	sep.	5,64	5,81	6,19	6,28	
	oct.	5,71	5,91	6,35	6,45	
	nov.	5,77	5,93	6,34	6,49	
	dec.	5,81	5,94	6,33	6,51	
	2024	ian.	5,76	5,91	6,32	6,47
		feb.	5,78	5,89	6,31	6,46
		mar.	5,82	5,88	6,30	6,45
apr.		5,77	5,90	6,30	6,45	

\*) sunt incluse și instituțiile fără scop lucrativ în serviciul gospodăriilor populației.

Notă: Datele anuale reprezintă ratele medii ale dobânzilor aferente lunii decembrie.

În baza de calcul a ratelor dobânzii aferente creditelor existente în sold la sfârșitul lunii de referință nu sunt incluse creditele neperformante, creditele destinate restructurării datoriei acordate la rate de dobândă sub condițiile pieței și dobânda de încasat acumulată și care nu a ajuns la scadență.

## 10.8. Credite în euro pe tipuri de credite

## 10.8.2. Credite noi

(% p.a.)

Perioada	Credite noi acordate gospodăriilor populației*												
	total	credite noi pentru locuințe					Dobânda anuală efectivă medie	total	credite noi pentru consum			Dobânda anuală efectivă medie	
		cu scadența inițială				peste 10 ani			cu scadența inițială				
		până la 1 an inclusiv	peste 1 an și până la 5 ani inclusiv	peste 5 ani și până la 10 ani inclusiv	peste 1 an și până la 5 ani inclusiv				peste 5 ani				
2020	3,69	x	c	3,75	3,69	4,00	4,74	c	4,91	4,86	4,84		
2021	2,80	x	c	2,45	2,82	3,03	3,66	c	3,74	4,38	3,74		
2022	4,65	x	c	5,00	4,64	5,31	5,52	c	5,72	5,21	5,98		
2023	7,32	x	c	c	7,35	7,68	7,99	x	c	8,36	8,11		
2023	apr.	6,07	x	c	6,27	6,06	6,45	7,14	6,76	6,86	7,41	7,48	
	mai	6,18	x	x	5,90	6,19	6,37	7,04	x	6,81	7,21	7,34	
	iun.	6,28	x	c	5,99	6,30	6,57	7,26	c	6,88	7,54	7,59	
	iul.	6,53	x	x	7,47	6,46	6,88	7,46	c	c	7,91	8,48	
	aug.	6,65	x	x	6,13	6,67	7,10	7,38	c	c	7,77	7,69	
	sep.	6,91	x	x	8,36	6,88	7,33	7,64	x	c	8,08	7,81	
	oct.	7,22	x	c	6,98	7,23	7,52	7,77	x	c	8,18	7,90	
	nov.	7,03	x	c	7,10	7,02	7,48	7,78	c	c	8,23	7,91	
	dec.	7,32	x	c	c	7,35	7,68	7,99	x	c	8,36	8,11	
	2024	ian.	7,71	x	x	7,00	7,74	7,99	8,17	x	c	c	8,27
		feb.	7,46	x	c	6,87	7,49	7,69	7,99	x	c	8,48	8,13
		mar.	7,31	x	c	7,63	7,31	7,70	7,71	x	c	c	7,87
apr.		7,61	x	c	7,33	7,63	7,85	7,86	c	c	8,25	7,93	

Perioada	Credite noi acordate gospodăriilor populației* (continuare)				Credite noi acordate societăților nefinanciare									
	total	credite noi pentru alte scopuri			total	cu valoarea până la 1 milion echivalent euro			total	cu valoarea peste 1 milion echivalent euro				
		cu scadența inițială				cu scadența inițială				cu scadența inițială				
		până la 1 an inclusiv	peste 1 an și până la 5 ani inclusiv	peste 5 ani		până la 1 an inclusiv	peste 1 an și până la 5 ani inclusiv	peste 5 ani		până la 1 an inclusiv	peste 1 an și până la 5 ani inclusiv	peste 5 ani		
2020	c	c	c	c	2,50	2,15	2,95	2,58	3,18	2,52	4,08	2,84		
2021	3,71	x	c	c	2,42	1,94	2,76	2,66	2,76	2,01	3,29	2,45		
2022	5,17	x	c	5,31	4,45	3,80	4,72	4,80	4,57	4,40	4,74	4,49		
2023	c	x	c	c	6,30	5,94	6,28	6,79	6,64	6,28	6,78	6,67		
2023	apr.	6,27	x	c	c	5,71	5,22	6,06	6,02	5,31	4,47	4,64	6,36	
	mai	6,52	x	c	c	5,78	5,21	6,01	6,11	5,84	5,43	5,19	6,55	
	iun.	7,54	x	c	c	5,70	5,33	6,02	5,89	6,04	5,78	6,12	6,08	
	iul.	6,91	c	c	c	6,11	5,77	6,11	6,71	6,01	5,77	6,25	6,20	
	aug.	4,78	x	c	c	6,15	5,91	6,28	6,37	5,68	5,19	6,35	5,89	
	sep.	7,00	x	c	c	6,32	5,91	6,66	6,66	6,80	6,51	8,02	6,16	
	oct.	c	x	c	c	6,62	6,15	7,09	6,76	6,13	5,83	6,06	6,30	
	nov.	7,82	x	x	7,82	6,47	6,09	6,64	6,86	6,60	6,60	6,01	6,89	
	dec.	c	x	c	c	6,30	5,94	6,28	6,79	6,64	6,28	6,78	6,67	
	2024	ian.	7,42	x	x	7,42	6,19	5,90	6,23	6,62	6,16	6,15	6,51	6,00
		feb.	c	x	c	c	6,34	5,75	6,77	6,69	6,03	5,96	5,99	6,10
		mar.	c	x	x	c	6,48	5,82	6,69	6,96	6,40	6,11	6,35	6,75
apr.		c	x	c	c	6,27	5,72	6,53	6,67	6,49	6,26	6,39	6,55	

\*) sunt incluse și instituțiile fără scop lucrativ în serviciul gospodăriilor populației.

Notă: Datele anuale reprezintă ratele medii ale dobânzilor aferente lunii decembrie.

În baza de calcul a ratelor dobânzii aferente contractelor noi de credit nu sunt incluse creditele acordate pe descoperit de cont, creditele reînnoibile automat (revolving), creanțele aferente cardurilor de credit, creditele neperformante, creditele destinate restructurării datoriei acordate la rate de dobândă sub condițiile pieței și dobândă de încasat acumulată și care nu a ajuns la scadență.

# 11. INDICATORI DE RISC BANCAR

## 11.1. Principalii indicatori de prudențialitate

(procente)

Perioada	Rata fondurilor proprii totale (fostul indicator de solvabilitate) <sup>1,2</sup>	Rata fondurilor proprii de nivel 1 <sup>1,2</sup>	Rata fondurilor proprii de nivel 1 de bază <sup>1,2</sup>	Efectul de levier <sup>1,2</sup>	Rata generală de risc <sup>2</sup>	Plasamente și credite interbancare (valoarea brută)/ Total activ (valoarea brută)	Credite acordate clientelei nebancaire (valoarea brută) / Total activ (valoarea brută)
2020	25,14	23,22	23,11	10,33	32,71	18,41	51,58
2021	23,32	20,86	20,76	8,62	30,39	16,28	53,58
2022	23,40	20,48	19,98	8,49	29,87	16,57	55,55
2023	23,60	20,66	20,21	8,15	28,41	19,93	52,45
2023							
apr.	x	x	x	x	x	17,32	54,21
mai	x	x	x	x	x	17,28	53,78
iun.	22,83	19,68	19,21	8,07	29,51	17,39	53,37
iul.	x	x	x	x	x	17,00	53,83
aug.	x	x	x	x	x	16,83	53,80
sep.	22,30	19,22	18,75	7,83	29,49	18,21	53,05
oct.	x	x	x	x	x	18,63	53,48
nov.	x	x	x	x	x	18,38	53,75
dec.	23,60	20,66	20,21	8,15	28,41	19,93	52,45
2024							
ian.	x	x	x	x	x	20,77	50,84
feb.	x	x	x	x	x	19,22	52,11
mar.	22,91	20,05	19,61	7,87	28,15	19,86	51,05
apr.	x	x	x	x	x	18,82	52,66

1) Din iunie 2014 indicatorii au la bază informațiile transmise de bănci conform prevederilor Regulamentului (UE) nr. 680/2014 al Comisiei de stabilire a unor standarde tehnice de punere în aplicare cu privire la raportarea în scopuri de supraveghere a instituțiilor în conformitate cu Regulamentul (UE) nr. 575/2013 al Parlamentului European și al Consiliului. Odată cu intrarea în vigoare a Regulamentului (UE) nr. 680/2014, indicatorul „Efect de levier” face parte din pachetul de raportare potrivit standardelor tehnice menționate și este raportat ca atare de instituțiile de credit. Din iunie 2021, Regulamentul (UE) nr. 680/2014 a fost înlocuit cu Regulamentul (UE) nr. 451/2021.

2) Indicatorii cuprind numai băncile persoane juridice române.

**11.1. Principalii indicatori de prudențialitate**

(procente)

(continuare)

Perioada	Active depreciate ale clientelei nebancaire (valoare netă) / Total portofoliu credite aferent clientelei nebancaire (valoare netă) <sup>3</sup>	Active depreciate ale clientelei nebancaire (valoare netă) / Total datorii <sup>3</sup>	Active depreciate ale clientelei nebancaire (valoare netă) / Total active (valoare netă) <sup>3</sup>	Rata creditelor neperformante potrivit definiției ABE <sup>2,4</sup>	Indicatorul de acoperire a necesarului de lichiditate <sup>5</sup>
2020	1,30	0,73	0,65	3,83	265,86
2021	1,13	0,66	0,59	3,35	238,75
2022	0,93	0,55	0,51	2,65	209,16
2023	0,92	0,52	0,48	2,37	280,61
2023	apr.	0,97	0,57	2,72	227,76
	mai	1,00	0,58	2,64	239,66
	iun.	1,00	0,57	2,65	232,88
	iul.	1,02	0,59	2,68	234,49
	aug.	1,00	0,58	2,65	253,44
	sep.	0,99	0,57	2,61	247,98
	oct.	0,94	0,54	2,47	258,19
	nov.	0,90	0,53	2,42	259,69
	dec.	0,92	0,52	2,37	280,61
2024	ian.	1,00	0,55	2,39	287,83
	feb.	0,97	0,55	2,39	290,11
	mar.	0,99	0,55	2,41	286,05
	apr.	0,96	0,54	2,41	265,02

3) Conform Ordinului BNR nr. 27/2010, Ordinului BNR nr. 9/2017 și Ordinului BNR nr. 10/2017, cu modificările și completările ulterioare.

4) Potrivit Ordinului BNR nr. 9/2017 pentru aprobarea Normelor metodologice privind întocmirea situațiilor financiare FINREP la nivel individual, conforme cu Standardele internaționale de raportare financiară, aplicabile instituțiilor de credit în scopuri de supraveghere prudențială, expunerile neperformante sunt acele expuneri enumerate la articolul 47a alineatul (3) din CRR.

5) Conform Regulamentului delegat (UE) 2015/61 al Comisiei de completare a Regulamentului (UE) nr. 575/2013; indicatorul se calculează ca raport între rezerva de lichidități a unei instituții de credit și ieșirile sale nete de lichidități în decursul unei perioade de criză de 30 de zile calendaristice și se exprimă în procente.

## 11.2. Informații de risc de credit\*

Perioada	Total sume datorate - risc global (mil. lei)	Total sume restante (mil. lei)	Număr debitori (persoane fizice și juridice)	Număr debitori cu restante (persoane fizice și juridice)	Număr interogări ale bazei de date a CRC pentru debitorii proprii și potențiali	Număr interogări ale bazei de date a CRC pentru debitorii potențiali, cu acordul acestora	Număr credite acordate și angajamente asumate de către instituțiile de credit	Număr debitori (persoane fizice și juridice) raportați de două sau mai multe persoane declarante**	Număr debitori (persoane fizice și juridice) total persoane declarante**	Număr debitori cu restante (persoane fizice și juridice) total persoane declarante**	
<b>a) Instituții de credit</b>											
2020	376 457	17 346	1 461 340	159 649	116 968	55 251	2 571 461	168 461	1 580 499	176 890	
2021	430 591	16 374	1 567 016	171 813	120 179	57 248	2 802 741	181 133	1 695 819	188 899	
2022	489 811	15 458	1 630 254	196 683	126 323	53 611	2 960 539	193 201	1 765 179	215 439	
2023	525 248	16 143	1 712 604	205 654	135 080	63 555	3 103 802	205 372	1 859 306	227 404	
2023	apr.	502 374	15 675	1 639 989	205 990	143 693	65 272	2 983 560	194 605	1 779 083	225 928
	mai	508 010	15 855	1 654 034	201 659	182 734	86 584	3 011 448	196 456	1 794 313	220 527
	iun.	509 587	15 874	1 665 626	206 784	166 146	77 008	3 030 934	198 280	1 807 079	226 376
	iul.	511 472	15 894	1 677 201	209 075	148 241	73 764	3 050 673	199 753	1 819 415	227 866
	aug.	514 875	16 023	1 690 187	209 111	145 044	71 189	3 072 978	201 193	1 833 510	229 152
	sep.	517 379	16 107	1 700 762	212 845	143 941	71 349	3 089 687	202 630	1 845 259	234 543
	oct.	520 169	16 072	1 710 285	209 054	155 384	74 078	3 106 011	204 636	1 853 346	230 658
	nov.	518 595	16 104	1 713 877	206 726	166 363	81 670	3 111 840	205 869	1 859 550	228 021
	dec.	525 248	16 143	1 712 604	205 654	135 080	63 555	3 103 802	205 372	1 859 306	227 404
2024	ian.	525 815	16 316	1 716 627	204 229	136 963	65 055	3 105 745	206 319	1 863 908	225 747
	feb.	526 570	16 365	1 728 944	209 328	155 046	78 713	3 125 907	207 616	1 877 661	230 091
	mar.	530 326	16 405	1 748 477	206 915	172 478	85 411	3 162 241	210 359	1 899 792	228 395
	apr.	534 113	16 511	1 768 722	202 210	195 704	92 594	3 198 027	212 691	1 922 507	223 206
<b>b) IFN + IEME + IP</b>											
2020	32 130	1 053	178 053	20 196	20 749	14 967	335 325				
2021	35 191	1 034	189 721	20 427	21 844	15 827	353 802				
2022	41 058	1 067	200 167	22 563	22 124	16 565	382 098				
2023	47 288	1 180	217 555	26 396	25 933	17 982	418 007				
2023	apr.	42 745	1 047	204 369	24 140	23 322	17 865	393 901			
	mai	43 717	1 038	206 329	22 960	34 484	26 857	398 559			
	iun.	44 484	1 061	208 501	23 833	26 106	18 983	403 297			
	iul.	45 325	1 056	210 002	23 091	25 899	18 698	406 411			
	aug.	45 732	1 111	212 166	24 316	28 138	20 215	410 043			
	sep.	46 181	1 191	214 627	26 286	29 159	20 406	413 406			
	oct.	46 460	1 151	213 558	26 325	32 004	22 216	413 209			
	nov.	47 109	1 187	216 790	26 043	30 943	21 654	418 230			
	dec.	47 288	1 180	217 555	26 396	25 933	17 982	418 007			
2024	ian.	46 950	1 190	217 691	26 116	27 924	20 223	417 550			
	feb.	47 672	1 178	219 511	25 369	32 804	23 691	421 609			
	mar.	48 731	1 164	223 269	25 931	34 137	24 650	427 792			
	apr.	49 699	1 174	226 600	25 412	31 777	22 582	433 059			

\*) se referă la expunerea față de un singur debitor, expunere egală sau mai mare de 20 000 lei.

\*\*) Persoane declarante sunt instituțiile de credit, instituțiile financiare nebancale înscrise în Registrul special (IFN), instituțiile emitente de monedă electronică care înregistrează un nivel semnificativ al activității de creditare (IEME) și instituțiile de plată care înregistrează un nivel semnificativ al activității de creditare (IP).

Notă: Începând cu data de 1 februarie 2012 a intrat în vigoare Regulamentul BNR nr. 2/2012 privind organizarea și funcționarea la Banca Națională a României a Centralei Riscului de Credit, republicat în Monitorul Oficial al României, Partea I, nr. 717 din 18.07.2022.

**11.3. Credite acordate și angajamente asumate de instituțiile de credit\***

(milioane lei)

Perioada	Total sume acordate	Forma de proprietate a beneficiarului de credit							Moneda					
		Proprietate privată	Proprietate de stat	Proprietate mixtă		Proprietate cooperatistă	Persoane fizice	Proprietate obștească	Lei	Euro	Dolari SUA	Alte valute		
				Societăți comerciale cu participare de capital străin	Societăți comerciale cu participare de capital privat și de stat autohton									
2020	467 664	256 285	24 018	3 789	1 597	546	179 011	2 418	300 037	154 993	7 889	4 744		
2021	527 820	295 533	26 213	3 932	1 324	619	197 627	2 572	351 749	164 042	8 030	3 999		
2022	595 356	343 690	33 375	5 106	1 002	859	208 502	2 822	387 369	196 766	7 635	3 587		
2023	643 360	379 539	37 490	6 257	205	1 040	215 490	3 338	421 307	210 837	7 898	3 317		
2023	apr.	614 163	360 101	33 962	6 275	978	917	209 095	2 835	397 291	205 698	7 664	3 510	
	mai	619 980	365 043	34 070	6 258	978	943	209 807	2 880	401 249	207 199	8 040	3 492	
	iun.	622 082	365 638	34 734	6 351	978	942	210 555	2 885	404 287	206 682	7 643	3 470	
	iul.	623 650	366 253	35 058	6 281	703	978	211 384	2 992	406 614	205 833	7 765	3 438	
	aug.	628 141	369 103	35 778	6 258	701	1 018	212 282	3 002	409 494	207 236	8 000	3 411	
	sep.	632 304	371 641	35 898	6 171	699	1 028	213 643	3 223	413 551	207 760	7 611	3 382	
	oct.	634 848	373 865	35 949	5 917	403	1 055	214 326	3 332	416 678	207 263	7 545	3 362	
	nov.	636 778	374 366	36 494	6 280	204	1 064	214 979	3 391	418 384	207 280	7 784	3 329	
	dec.	643 360	379 539	37 490	6 257	205	1 040	215 490	3 338	421 307	210 837	7 898	3 317	
	2024	ian.	644 704	380 172	37 653	6 319	197	1 032	215 996	3 334	423 212	210 382	7 825	3 284
		feb.	645 401	379 900	37 426	6 327	196	1 016	217 202	3 334	424 593	209 939	7 607	3 262
		mar.	651 080	383 888	37 444	5 930	196	1 025	219 160	3 438	428 045	212 303	7 502	3 231
apr.		656 766	387 485	37 547	5 934	139	1 018	221 314	3 329	430 889	214 778	7 845	3 255	

Perioada	Total sume acordate	Sector de activitate							Forma de proprietate a instituțiilor de credit		Încadrarea juridică a instituțiilor de credit			
		Industrie	Servicii	Construcții	Agricultură, silvicultură, piscicultură	Activități de intermedieri financiare și asigurări	Administrație publică și apărare, asigurări sociale din sistemul public, învățământ, sănătate și asistență socială	Persoane fizice	Instituții de credit de stat și cu capital majoritar de stat	Instituții de credit private și cu capital majoritar privat	Instituții de credit - persoane juridice române	Sucursalele din România ale instituțiilor de credit străine		
2020	467 664	78 106	120 404	31 596	20 962	16 707	20 875	179 011	51 524	416 140	421 918	45 745		
2021	527 820	86 369	135 170	36 451	24 219	24 700	23 285	197 627	60 863	466 958	475 111	52 709		
2022	595 356	105 986	152 541	43 069	28 562	30 218	26 477	208 502	67 184	528 171	534 327	61 029		
2023	643 360	115 128	166 127	51 656	31 456	32 526	30 978	215 490	73 146	570 214	579 067	64 293		
2023	apr.	614 163	111 783	159 108	45 949	29 230	31 348	27 650	209 095	68 684	545 479	550 769	63 394	
	mai	619 980	113 179	160 647	46 973	29 659	31 836	27 878	209 807	69 541	550 439	556 123	63 857	
	iun.	622 082	113 002	160 364	47 687	29 950	32 123	28 401	210 555	70 068	552 014	559 067	63 015	
	iul.	623 650	113 422	161 317	48 060	30 508	30 437	28 523	211 384	70 359	553 291	560 077	63 574	
	aug.	628 141	113 507	162 901	48 643	30 858	30 827	29 124	212 282	70 833	557 308	563 811	64 330	
	sep.	632 304	114 715	162 559	49 525	31 225	30 887	29 750	213 643	71 509	560 795	569 849	62 455	
	oct.	634 848	114 046	163 351	50 524	31 615	30 883	30 103	214 326	71 743	563 104	571 718	63 130	
	nov.	636 778	113 266	163 977	50 613	31 798	31 334	30 811	214 979	71 943	564 835	573 407	63 371	
	dec.	643 360	115 128	166 127	51 656	31 456	32 526	30 978	215 490	73 146	570 214	579 067	64 293	
	2024	ian.	644 704	114 328	167 525	51 554	31 442	32 729	31 129	215 996	73 449	571 255	579 999	64 704
		feb.	645 401	113 907	167 611	51 895	31 344	32 400	31 042	217 202	73 283	572 118	580 597	64 804
		mar.	651 080	114 294	168 264	52 838	31 493	33 187	31 845	219 160	74 239	576 842	584 986	66 095
apr.		656 766	115 729	169 588	52 806	31 651	33 616	32 062	221 314	74 894	581 872	589 640	67 126	

Perioada	Total sume acordate	Tip de risc									
		Credite de trezorerie	Credite pentru finanțarea stocurilor	Credite pentru echipamente	Credite pentru finanțarea operațiunilor de comerț exterior	Creanțe comerciale	Credite ipotecare	Alte credite pentru investiții imobiliare	Obligațiuni	Alte credite acordate clientelei	
2020	467 664	114 070	4 468	74 347	77	6 390	71 878	60 430	686	30 172	
2021	527 820	135 113	4 803	84 526	96	2 884	82 615	65 998	702	34 723	
2022	595 356	160 459	5 690	97 748	54	2 863	89 063	68 885	1 006	37 049	
2023	643 360	172 599	6 127	110 680	26	1 439	88 387	71 462	1 056	47 249	
2023	apr.	614 163	168 890	5 826	101 605	33	2 681	88 873	68 814	1 056	40 883
	mai	619 980	170 756	5 668	102 598	35	2 646	88 838	68 982	1 056	41 987
	iun.	622 082	170 077	5 795	103 856	31	2 659	88 822	69 193	1 056	42 446
	iul.	623 650	170 666	6 036	104 588	37	2 666	88 467	69 802	1 056	41 842
	aug.	628 141	171 394	6 230	105 401	27	2 685	88 143	70 316	1 056	42 923
	sep.	632 304	172 217	6 384	107 101	18	1 384	88 508	70 758	1 056	43 683
	oct.	634 848	171 744	6 137	108 003	22	1 448	88 243	70 842	1 056	44 620
	nov.	636 778	172 158	6 282	108 708	26	1 468	88 166	71 098	1 056	44 742
	dec.	643 360	172 599	6 127	110 680	26	1 439	88 387	71 462	1 056	47 249
	2024	ian.	644 704	173 601	6 037	110 803	29	1 400	88 003	71 683	1 056
feb.		645 401	173 487	5 943	110 555	29	1 348	88 204	72 350	1 056	47 748
mar.		651 080	174 576	5 967	112 060	21	1 303	88 649	72 764	1 056	47 410
apr.		656 766	175 262	6 065	113 145	56	1 330	89 053	72 795	1 056	47 774

Perioada	Tip de risc (continuare)					Termen de acordare			
	Angajamente asumate în numele debitorului față de o persoană fizică sau juridică, alta decât persoanele declarante, sau față de o instituție de credit/instituție financiară din străinătate	Angajamente asumate față de debitor	Depozite de garanții vărsate pentru operațiuni cu instrumente financiare derivate	Credite de consum	Vânzări în rate	Pe termen scurt (până la 12 luni)	Pe termen mediu (1-5 ani)	Pe termen lung (peste 5 ani)	
2020		29 130	14 527	–	61 457	31	33 446	137 247	296 970
2021		32 415	18 343	–	65 570	31	34 936	169 184	323 700
2022		38 704	26 001	–	67 804	31	39 834	216 242	339 280
2023		42 817	29 675	–	71 804	42	44 472	247 499	351 389
2023	apr.	39 875	27 202	–	68 394	31	39 897	231 328	342 938
	mai	40 900	27 489	–	68 984	41	40 276	236 132	343 572
	iun.	40 566	28 087	–	69 454	41	40 125	237 405	344 552
	iul.	40 629	27 815	–	70 005	41	42 539	236 943	344 169
	aug.	41 123	28 247	–	70 554	42	44 252	238 140	345 750
	sep.	40 926	29 132	–	71 094	42	44 154	242 275	345 875
	oct.	41 957	29 107	–	71 626	42	44 266	242 143	348 438
	nov.	41 553	29 596	–	71 881	42	44 458	243 474	348 845
	dec.	42 817	29 675	–	71 804	42	44 472	247 499	351 389
	2024	ian.	41 952	29 828	–	72 272	42	43 702	249 984
feb.		41 944	29 669	–	73 026	42	44 674	249 204	351 523
mar.		42 424	30 414	–	74 394	42	46 076	250 581	354 423
apr.		42 909	31 420	–	75 859	42	46 057	252 957	357 752

\*) Se referă la expunerea față de un singur debitor, expunere egală sau mai mare de 20 000 lei. Suma acordată reprezintă creditul acordat sau angajamentul asumat conform contractului. Suma acordată nu este actualizată în luna curentă pentru creditele sau angajamentele acordate în valută raportate în lunile anterioare.

Notă: Începând cu data de 1 februarie 2012 a intrat în vigoare Regulamentul BNR nr. 2/2012 privind organizarea și funcționarea la Banca Națională a României a Centralei Riscului de Credit, republicat în Monitorul Oficial al României, Partea I, nr. 717 din 18.07.2022.



## 11.4. Credite acordate de instituțiile de credit\*

(milioane lei)

Perioada	Total sume acordate	Forma de proprietate a beneficiarului de credit							Moneda			
		Proprietate privată	Proprietate de stat	Proprietate mixtă		Proprietate cooperatistă	Persoane fizice	Proprietate obștească	Lei	Euro	Dolari SUA	Alte valute
				Societăți comerciale cu participare de capital străin	Societăți comerciale cu participare de capital privat și de stat autohton							
2020	424 007	219 103	20 532	1 148	1 566	473	178 887	2 296	276 059	138 111	5 211	4 626
2021	477 062	252 178	22 137	898	1 266	542	197 573	2 467	322 179	145 832	5 105	3 947
2022	530 651	289 135	27 615	1 055	939	722	208 457	2 729	350 696	171 449	4 972	3 534
2023	570 868	317 714	30 991	2 419	144	882	215 458	3 260	378 573	183 705	5 322	3 269
2023	apr.	547 086	303 429	28 104	2 059	939	209 054	2 733	358 268	179 994	5 374	3 449
	mai	551 591	307 197	28 077	2 045	939	209 772	2 779	361 632	181 038	5 487	3 435
	iun.	553 429	307 852	28 420	2 120	939	210 521	2 783	363 929	180 690	5 397	3 413
	iul.	555 206	308 586	28 862	2 050	641	211 350	2 890	366 152	179 943	5 731	3 379
	aug.	558 771	310 619	29 460	2 055	640	212 247	2 898	368 395	181 108	5 914	3 354
	sep.	562 245	312 513	29 533	1 973	638	213 609	3 109	371 729	181 547	5 643	3 326
	oct.	563 783	313 143	29 897	1 984	342	214 294	3 218	374 225	180 879	5 368	3 311
	nov.	565 628	313 737	30 205	2 407	144	214 947	3 278	375 822	181 060	5 468	3 279
	dec.	570 868	317 714	30 991	2 419	144	215 458	3 260	378 573	183 705	5 322	3 269
	2024	ian.	572 923	319 135	30 977	2 574	144	215 960	3 255	381 181	183 412	5 081
feb.		573 788	318 971	30 807	2 583	143	217 166	3 254	382 651	182 853	5 055	3 229
mar.		578 242	321 192	31 387	2 185	143	219 126	3 350	386 199	183 778	5 065	3 199
apr.		582 437	323 512	31 295	2 181	86	221 265	3 250	388 836	185 043	5 383	3 174

Perioada	Total sume acordate	Sector de activitate							
		Industrie	Servicii	Construcții	Agricultură, silvicultură, piscicultură	Activități de intermedieri financiare și asigurări	Administrație publică și apărare, asigurări sociale din sistemul public, învățământ, sănătate și asistență socială	Persoane fizice	
2020	424 007	60 307	105 860	23 958	19 639	14 973	20 379	178 887	
2021	477 062	66 586	118 100	27 338	22 756	22 468	22 240	197 573	
2022	530 651	80 438	130 883	30 902	26 850	27 528	25 593	208 457	
2023	570 868	87 818	143 021	35 696	29 657	29 668	29 551	215 458	
2023	apr.	547 086	85 143	137 326	32 724	27 390	28 823	26 626	209 054
	mai	551 591	86 414	138 329	33 230	27 759	29 255	26 832	209 772
	iun.	553 429	85 940	138 448	33 713	28 100	29 526	27 182	210 521
	iul.	555 206	86 334	139 928	33 828	28 637	27 770	27 358	211 350
	aug.	558 771	86 152	141 073	34 233	29 022	28 210	27 834	212 247
	sep.	562 245	87 045	140 923	34 713	29 316	28 178	28 462	213 609
	oct.	563 783	86 168	141 439	35 087	29 697	28 140	28 959	214 294
	nov.	565 628	86 148	141 790	35 096	29 905	28 437	29 305	214 947
	dec.	570 868	87 818	143 021	35 696	29 657	29 668	29 551	215 458
	2024	ian.	572 923	87 762	144 601	35 614	29 720	29 774	29 492
feb.		573 788	87 349	144 904	35 645	29 613	29 703	29 408	217 166
mar.		578 242	87 942	145 340	36 075	29 705	29 939	30 114	219 126
apr.		582 437	88 986	146 138	35 926	29 804	30 105	30 213	221 265

Perioada	Forma de proprietate a instituțiilor de credit		Încadrarea juridică a instituțiilor de credit		Termen de acordare			
	Instituții de credit de stat și cu capital majoritar de stat	Instituții de credit private și cu capital majoritar privat	Instituții de credit - persoane juridice române	Sucursalele din România ale instituțiilor de credit străine	Pe termen scurt (până la 12 luni)	Pe termen mediu (1-5 ani)	Pe termen lung (peste 5 ani)	
2020	48 079	375 927	380 888	43 119	28 844	122 495	272 667	
2021	56 557	420 505	427 125	49 937	28 693	152 058	296 310	
2022	62 271	468 379	472 950	57 701	32 724	187 769	310 158	
2023	67 498	503 371	510 251	60 617	36 967	213 716	320 186	
2023	apr.	63 536	483 550	487 072	60 014	33 671	200 738	312 677
	mai	64 420	487 171	491 130	60 461	33 535	204 906	313 150
	iun.	64 857	488 572	493 830	59 599	33 640	205 766	314 023
	iul.	65 173	490 033	495 042	60 164	35 607	205 898	313 701
	aug.	65 590	493 180	497 884	60 887	36 633	207 071	315 067
	sep.	66 236	496 009	503 120	59 126	36 706	210 134	315 405
	oct.	66 314	497 470	504 306	59 478	36 734	209 767	317 283
	nov.	66 627	499 002	506 016	59 612	37 087	211 013	317 529
	dec.	67 498	503 371	510 251	60 617	36 967	213 716	320 186
	2024	ian.	67 757	505 166	511 873	61 050	36 538	216 310
feb.		67 829	505 959	512 691	61 097	37 445	215 749	320 594
mar.		68 391	509 851	515 790	62 452	38 632	216 834	322 775
apr.		68 935	513 502	519 099	63 338	38 879	218 189	325 369

\*) Se referă la expunerea față de un singur debitor, expunere egală sau mai mare de 20 000 lei. Suma acordată reprezintă creditul acordat conform contractului. Suma acordată nu este actualizată în luna curentă pentru creditele acordate în valută raportate în lunile anterioare.

Notă: Începând cu data de 1 februarie 2012 a intrat în vigoare Regulamentul BNR nr. 2/2012 privind organizarea și funcționarea la Banca Națională a României a Centralei Riscului de Credit, republicat în Monitorul Oficial al României, Partea I, nr. 717 din 18.07.2022.

### 11.5. Restanțe mai mari de 30 de zile înregistrate de persoanele fizice

Perioada	Număr persoane fizice cu restanțe >30 zile	Număr restanțe	Total	Sume restante (milioane lei)										Număr unități raportoare	
				Moneda				Categorია de întârziere						Instituții de credit	IFN
				lei	euro	dolari SUA	alte valute	între 31 și 60 zile	între 61 și 90 zile	peste 90 zile	la colectare	credite scoase în afara bilanțului			
2023	apr.	479 828	722 140	6 140,0	4 090,2	1 282,5	41,4	725,8	52,0	58,8	2 888,2	2 346,3	794,7	31	46
	mai	485 349	733 321	6 206,4	4 159,7	1 263,9	43,1	739,6	53,2	62,3	2 881,1	2 431,0	778,7	31	46
	iun.	492 299	748 162	6 182,7	4 195,4	1 215,4	40,7	731,1	53,8	68,1	2 897,1	2 409,8	753,9	31	46
	iul.	494 240	754 773	6 224,9	4 263,0	1 198,9	39,7	723,3	52,0	64,6	2 920,7	2 437,9	749,7	31	46
	aug.	503 852	772 550	6 301,7	4 342,6	1 190,7	40,0	728,4	55,9	69,4	2 946,4	2 462,4	767,7	31	46
	sep.	493 829	761 187	6 267,3	4 309,2	1 190,5	41,3	726,4	56,4	67,7	2 920,7	2 460,3	762,2	31	47
	oct.	481 290	746 450	6 300,1	4 325,8	1 188,1	40,1	746,0	58,4	70,2	2 896,6	2 505,7	769,1	31	47
	nov.	482 273	748 254	6 375,8	4 408,6	1 184,1	38,8	744,3	58,9	71,2	2 909,0	2 505,8	830,8	31	49
	dec.	486 097	750 858	6 392,6	4 416,0	1 171,3	38,6	766,7	59,9	70,2	2 880,1	2 531,4	851,0	31	49
	2024	ian.	485 839	753 755	6 380,5	4 409,7	1 169,7	39,4	761,7	58,2	71,2	2 920,3	2 488,5	842,4	31
feb.		489 227	764 259	6 443,8	4 519,6	1 144,2	36,9	743,1	56,4	71,7	2 960,8	2 524,1	830,9	32	51
mar.		490 230	766 136	6 475,3	4 580,6	1 133,0	37,1	724,6	57,3	67,9	2 967,9	2 559,6	822,5	32	51
apr.		494 242	777 369	6 558,2	4 683,2	1 124,6	31,2	719,3	59,1	73,5	3 016,1	2 592,1	817,3	32	49

Sursa: Biroul de Credit

**11.6. Credite acordate și angajamente asumate de IFN+IEME+IP\***

(milioane lei)

Perioada	Total sume acordate	Forma de proprietate a beneficiarului de credit							Moneda				
		Proprietate privată	Proprietate de stat	Proprietate mixtă		Proprietate cooperatistă	Persoane fizice	Proprietate obștească	Lei	Euro	Dolari SUA	Alte valute	
				Societăți comerciale cu participare de capital străin	Societăți comerciale cu participare de capital privat și de stat autohton								
2020	50 895	44 861	729	3	156	265	4 707	174	12 019	38 674	169	32	
2021	55 295	48 837	562	–	158	296	5 288	153	13 059	41 990	218	26	
2022	62 583	55 457	524	–	136	336	5 964	164	15 253	47 059	245	26	
2023	70 864	63 670	193	1	1	515	6 332	152	15 389	55 247	196	32	
2023	apr.	64 881	57 966	164	–	1	410	6 214	126	15 121	49 532	201	26
	mai	65 769	58 767	168	–	1	428	6 278	129	15 107	50 436	201	26
	iun.	66 637	59 526	172	–	1	448	6 352	136	15 065	51 366	179	26
	iul.	67 700	60 494	179	–	1	469	6 417	140	15 106	52 401	167	26
	aug.	68 394	61 141	181	–	1	480	6 453	139	15 087	53 114	167	26
	sep.	69 305	61 929	191	–	1	507	6 536	141	15 132	53 975	167	32
	oct.	69 845	62 776	193	–	1	516	6 215	144	14 901	54 697	215	32
	nov.	70 678	63 488	194	–	1	521	6 326	147	15 151	55 298	197	32
	dec.	70 864	63 670	193	1	1	515	6 332	152	15 389	55 247	196	32
	2024	ian.	70 801	63 601	191	1	1	485	6 373	149	15 033	55 541	195
feb.		71 737	64 470	190	1	1	492	6 431	152	15 161	56 352	191	32
mar.		73 038	65 608	188	1	1	495	6 593	151	15 376	57 439	190	32
apr.		74 065	66 491	184	1	1	498	6 738	152	15 602	58 239	192	32

Perioada	Total sume acordate	Sector de activitate							Încadrarea juridică a IFN+IEME+IP		
		Industrie	Servicii	Construcții	Agricultură, silvicultură, piscicultură	Activități de intermedieri financiare și asigurări	Administrație publică și apărare, asigurări sociale din sistemul public, învățământ, sănătate și asistență socială	Persoane fizice	IFN+IEME+IP - persoane juridice române	Sucursalele din România ale IFN străine	
2020	50 895	5 791	22 834	4 541	11 337	272	1 414	4 707	50 415	480	
2021	55 295	5 945	24 322	5 520	12 540	285	1 395	5 288	54 686	608	
2022	62 583	6 324	26 966	6 871	14 632	339	1 487	5 964	61 932	651	
2023	70 864	6 824	31 601	8 288	16 271	264	1 284	6 332	70 021	843	
2023	apr.	64 881	6 463	28 303	7 009	15 471	266	1 155	6 214	64 233	648
	mai	65 769	6 477	28 678	7 165	15 752	261	1 158	6 278	65 093	676
	iun.	66 637	6 533	29 090	7 275	15 950	261	1 176	6 352	65 958	678
	iul.	67 700	6 599	29 599	7 632	16 009	264	1 181	6 417	66 987	714
	aug.	68 394	6 666	29 911	7 743	16 161	254	1 205	6 453	67 660	734
	sep.	69 305	6 696	30 427	7 884	16 274	256	1 231	6 536	68 537	768
	oct.	69 845	6 721	30 830	8 050	16 532	261	1 237	6 215	69 056	789
	nov.	70 678	6 768	31 178	8 211	16 663	263	1 268	6 326	69 871	807
	dec.	70 864	6 824	31 601	8 288	16 271	264	1 284	6 332	70 021	843
	2024	ian.	70 801	6 754	31 714	8 169	16 240	263	1 288	6 373	69 961
feb.		71 737	6 855	32 138	8 346	16 395	261	1 310	6 431	70 894	843
mar.		73 038	6 908	32 835	8 601	16 508	262	1 332	6 593	72 174	864
apr.		74 065	6 973	33 318	8 779	16 641	266	1 351	6 738	73 184	881

Perioada	Total sume acordate	Tip de risc									
		Credite de trezorerie	Credite pentru finanțarea stocurilor	Credite pentru echipamente	Credite pentru finanțarea operațiunilor de comerț exterior	Creanțe comerciale	Credite ipotecare	Alte credite pentru investiții imobiliare	Obligațiuni	Alte credite acordate clienței	
2020	50 895	2 076	1 557	13 189	–	100	239	1 446	–	28 255	
2021	55 295	2 276	1 700	12 865	–	182	251	1 549	–	32 126	
2022	62 583	3 180	2 219	13 924	–	222	414	1 645	–	36 233	
2023	70 864	3 748	2 265	15 889	–	353	376	1 650	–	42 242	
2023	apr.	64 881	3 430	2 184	14 717	–	173	422	1 631	–	37 979
	mai	65 769	3 590	2 006	14 985	–	174	420	1 629	–	38 588
	iun.	66 637	3 666	1 887	15 332	–	164	428	1 631	–	39 170
	iul.	67 700	3 443	1 874	15 647	–	191	469	1 638	–	39 773
	aug.	68 394	3 368	1 921	15 881	–	190	470	1 630	–	40 255
	sep.	69 305	3 436	2 086	15 989	–	202	407	1 629	–	40 872
	oct.	69 845	3 539	2 175	16 158	–	248	376	1 617	–	41 478
	nov.	70 678	3 600	2 235	16 293	–	252	378	1 643	–	41 915
	dec.	70 864	3 748	2 265	15 889	–	353	376	1 650	–	42 242
2024	ian.	70 801	3 812	2 302	15 951	–	347	378	1 642	–	42 427
	feb.	71 737	3 899	2 369	16 167	–	352	380	1 692	–	42 885
	mar.	73 038	3 946	2 393	16 574	–	349	386	1 683	–	43 627
	apr.	74 065	4 002	2 405	16 739	–	329	384	1 691	–	44 315

Perioada	Tip de risc (continuare)					Termen de acordare			
	Angajamente asumate în numele debitorului față de o persoană fizică sau juridică, alta decât persoanele declarante, sau față de o instituție de credit/ instituție financiară din străinătate	Angajamente asumate față de debitor	Depozite de garanții vărsate pentru operațiuni cu instrumente financiare derivate	Credite de consum	Vânzări în rate	Pe termen scurt (până la 12 luni)	Pe termen mediu (1-5 ani)	Pe termen lung (peste 5 ani)	
2020	995	14	–	3 019	4	1 171	24 953	24 772	
2021	932	13	–	3 393	7	1 307	27 469	26 519	
2022	990	32	–	3 722	2	1 923	31 573	29 087	
2023	356	178	–	3 806	–	2 523	36 888	31 452	
2023	apr.	387	38	–	3 919	3	2 208	32 813	29 861
	mai	385	32	–	3 958	3	2 111	33 337	30 322
	iun.	350	13	–	3 993	3	2 037	33 897	30 702
	iul.	595	8	–	4 060	3	2 138	34 310	31 253
	aug.	577	7	–	4 094	3	2 118	34 660	31 616
	sep.	548	7	–	4 127	3	2 163	36 141	31 001
	oct.	511	1	–	3 741	1	2 248	36 422	31 176
	nov.	356	194	–	3 812	–	2 300	36 878	31 499
	dec.	356	178	–	3 806	–	2 523	36 888	31 452
2024	ian.	93	4	–	3 843	–	2 521	36 855	31 424
	feb.	82	7	–	3 904	–	2 606	37 394	31 737
	mar.	100	11	–	3 970	–	2 654	38 229	32 154
	apr.	113	22	–	4 064	–	2 593	39 046	32 426

\*) Se referă la expunerea față de un singur debitor, expunere egală sau mai mare de 20 000 lei. Suma acordată reprezintă creditul acordat sau angajamentul asumat conform contractului. Suma acordată nu este actualizată în luna curentă pentru creditele sau angajamentele acordate în valută raportate în lunile anterioare.

Notă: Începând cu data de 1 februarie 2012 a intrat în vigoare Regulamentul BNR nr. 2/2012 privind organizarea și funcționarea la Banca Națională a României a Centralei Riscului de Credit, republicat în Monitorul Oficial al României, Partea I, nr. 717 din 18.07.2022.

## 11.7. Credite acordate de IFN+IEME+IP\*

(milioane lei)

Perioada	Total sume acordate	Forma de proprietate a beneficiarului de credit							Moneda				
		Proprietate privată	Proprietate de stat	Proprietate mixtă		Proprietate cooperatistă	Persoane fizice	Proprietate obștească	Lei	Euro	Dolari SUA	Alte valute	
				Societăți comerciale cu participare de capital străin	Societăți comerciale cu participare de capital privat și de stat autohton								
2020	49 887	44 658	171	3	1	259	4 707	87	11 040	38 644	169	32	
2021	54 350	48 562	140	–	1	278	5 288	81	12 145	41 960	218	26	
2022	61 560	55 000	152	–	1	329	5 964	113	14 265	47 024	245	26	
2023	70 329	63 175	193	1	1	476	6 332	152	14 878	55 224	196	32	
2023	apr.	64 457	57 583	162	–	1	370	6 214	126	14 740	49 489	201	26
	mai	65 353	58 391	166	–	1	388	6 278	129	14 732	50 394	201	26
	iun.	66 274	59 204	171	–	1	409	6 352	136	14 725	51 343	179	26
	iul.	67 097	59 935	177	–	1	427	6 417	140	14 521	52 382	167	26
	aug.	67 811	60 600	179	–	1	438	6 453	139	14 521	53 097	167	26
	sep.	68 750	61 417	189	–	1	465	6 536	141	14 593	53 959	167	32
	oct.	69 333	62 307	191	–	1	474	6 215	144	14 404	54 681	215	32
	nov.	70 128	62 981	193	–	1	479	6 326	147	14 621	55 278	197	32
	dec.	70 329	63 175	193	1	1	476	6 332	152	14 878	55 224	196	32
	2024	ian.	70 704	63 505	190	1	1	485	6 373	149	14 963	55 514	195
feb.		71 648	64 381	190	1	1	492	6 431	152	15 105	56 319	191	32
mar.		72 927	65 498	187	1	1	495	6 593	151	15 323	57 381	190	32
apr.		73 929	66 356	184	1	1	498	6 738	152	15 549	58 157	192	32

Perioada	Total sume acordate	Sector de activitate						Persoane fizice
		Industrie	Servicii	Construcții	Agricultură, silvicultură, piscicultură	Activități de intermedieri financiare și asigurări	Administrație publică și apărare, asigurări sociale din sistemul public, învățământ, sănătate și asistență socială	
2020	49 887	5 766	22 582	4 475	11 258	272	827	4 707
2021	54 350	5 923	24 070	5 437	12 397	284	950	5 288
2022	61 560	6 272	26 750	6 584	14 554	339	1 096	5 964
2023	70 329	6 722	31 496	8 054	16 183	262	1 281	6 332
2023	apr.	64 457	6 382	28 203	6 849	264	1 153	6 214
	mai	65 353	6 406	28 573	7 006	260	1 156	6 278
	iun.	66 274	6 466	29 001	7 143	259	1 174	6 352
	iul.	67 097	6 522	29 472	7 329	262	1 179	6 417
	aug.	67 811	6 590	29 790	7 449	253	1 204	6 453
	sep.	68 750	6 620	30 309	7 616	255	1 228	6 536
	oct.	69 333	6 638	30 724	7 818	260	1 234	6 215
	nov.	70 128	6 664	31 079	7 957	261	1 265	6 326
	dec.	70 329	6 722	31 496	8 054	262	1 281	6 332
	2024	ian.	70 704	6 736	31 690	8 122	263	1 286
feb.		71 648	6 836	32 120	8 301	261	1 308	6 431
mar.		72 927	6 884	32 804	8 551	261	1 329	6 593
apr.		73 929	6 945	33 271	8 727	265	1 348	6 738

Perioada	Încadrarea juridică a IFN+IEME+IP		Termen de acordare				
	IFN+IEME+IP - persoane juridice române	Sucursalele din România ale IFN străine	Pe termen scurt (până la 12 luni)	Pe termen mediu (1-5 ani)	Pe termen lung (peste 5 ani)		
2020	49 407	480	1 124	24 288	24 475		
2021	53 742	608	1 254	26 878	26 218		
2022	60 909	651	1 886	31 011	28 664		
2023	69 487	843	2 406	36 548	31 375		
2023	apr.	63 809	648	2 048	32 622	29 787	
	mai	64 677	676	1 957	33 135	30 261	
	iun.	65 595	678	1 913	33 711	30 650	
	iul.	66 383	714	1 870	34 052	31 175	
	aug.	67 077	734	1 887	34 380	31 543	
	sep.	67 983	768	1 971	35 847	30 933	
	oct.	68 543	789	2 093	36 106	31 133	
	nov.	69 321	807	2 170	36 533	31 424	
	dec.	69 487	843	2 406	36 548	31 375	
	2024	ian.	69 864	840	2 474	36 809	31 422
		feb.	70 805	843	2 570	37 344	31 734
		mar.	72 063	864	2 599	38 176	32 151
apr.		73 049	881	2 525	38 984	32 421	

\*) Se referă la expunerea față de un singur debitor, expunere egală sau mai mare de 20 000 lei. Suma acordată reprezintă creditul acordat conform contractului. Suma acordată nu este actualizată în luna curentă pentru creditele acordate în valută raportate în lunile anterioare.

Notă: Începând cu data de 1 februarie 2012 a intrat în vigoare Regulamentul BNR nr. 2/2012 privind organizarea și funcționarea la Banca Națională a României a Centralei Riscului de Credit, republicat în Monitorul Oficial al României, Partea I, nr. 717 din 18.07.2022.

## 11.8. Situația instrumentelor de plată de debit refuzate

Perioada	Total		din care: motive majore		
	Număr	Sumă (mii lei)	Număr	Sumă (mii lei)	
<b>1) Cecuri</b>					
2023	mai	47	1 079,3	25	736,6
	iun.	109	4 347,9	87	3 661,4
	iul.	94	4 408,3	76	3 773,0
	aug.	88	6 851,4	66	4 955,3
	sep.	73	3 096,8	46	1 641,4
	oct.	90	2 679,6	61	1 533,3
	nov.	47	4 651,1	31	1 392,6
	dec.	56	5 728,6	24	2 564,3
2024	ian.	82	4 257,4	55	3 195,0
	feb.	174	6 066,0	148	5 240,3
	mar.	120	2 125,2	63	796,6
	apr.	359	5 734,0	237	4 811,6
	mai	255	2 076,2	239	1 447,5
<b>2) Cambii</b>					
2023	mai	–	–	–	–
	iun.	–	–	–	–
	iul.	–	–	–	–
	aug.	2	1 170,7	–	–
	sep.	–	–	–	–
	oct.	–	–	–	–
	nov.	–	–	–	–
	dec.	4	3 324,1	3	3 144,9
2024	ian.	1	358,5	–	–
	feb.	–	–	–	–
	mar.	–	–	–	–
	apr.	–	–	–	–
	mai	–	–	–	–
<b>3) Bilete la ordin *</b>					
2023	mai	2 458	129 237,7	1 519	63 857,4
	iun.	2 499	127 851,4	1 496	45 710,8
	iul.	2 807	136 922,3	1 682	79 523,2
	aug.	3 148	136 702,7	1 918	87 235,1
	sep.	3 069	123 591,9	1 779	79 226,8
	oct.	3 181	151 138,5	2 017	103 924,2
	nov.	3 124	163 016,6	1 963	95 354,7
	dec.	3 266	208 875,2	2 085	131 162,8
2024	ian.	3 049	256 195,0	2 002	124 269,2
	feb.	3 249	170 415,0	1 952	93 843,3
	mar.	3 133	183 750,1	1 713	95 883,1
	apr.	2 901	167 744,8	1 636	86 936,3
	mai	2 942	174 573,8	1 622	107 196,3
<b>Total *</b>					
2023	mai	2 505	130 317,0	1 544	64 594,1
	iun.	2 608	132 199,3	1 583	49 372,2
	iul.	2 901	141 330,6	1 758	83 296,2
	aug.	3 238	144 724,8	1 984	92 190,4
	sep.	3 142	126 688,7	1 825	80 868,3
	oct.	3 271	153 818,1	2 078	105 457,5
	nov.	3 171	167 667,7	1 994	96 747,4
	dec.	3 326	217 928,0	2 112	136 872,0
2024	ian.	3 132	260 810,8	2 057	127 464,2
	feb.	3 423	176 481,0	2 100	99 083,6
	mar.	3 253	185 875,3	1 776	96 679,7
	apr.	3 260	173 478,7	1 873	91 747,9
	mai	3 197	176 650,0	1 861	108 643,8

## 11.9. Situația titularilor de cont care au generat incidente de plată

Perioada	Total (număr)	Persoane cu risc	Persoane aflate în interdicție bancară	
				<b>1) Persoane fizice</b>
2023	mai	1	1	–
	iun.	3	2	–
	iul.	3	–	–
	aug.	5	3	–
	sep.	9	5	–
	oct.	5	4	–
	nov.	8	7	–
	dec.	7	6	–
2024	ian.	5	4	–
	feb.	2	2	–
	mar.	5	4	–
	apr.	2	1	–
	mai	7	6	–
<b>2) Persoane juridice</b>				
2023	mai	1 444	892	15
	iun.	1 486	918	25
	iul.	1 465	904	20
	aug.	1 662	1 019	25
	sep.	1 632	1 016	23
	oct.	1 683	1 075	28
	nov.	1 751	1 139	21
	dec.	1 784	1 131	20
2024	ian.	1 584	998	26
	feb.	1 795	1 113	20
	mar.	1 675	1 012	26
	apr.	1 566	949	28
	mai	1 669	961	19
<b>Total</b>				
2023	mai	1 445	893	15
	iun.	1 489	920	25
	iul.	1 468	904	20
	aug.	1 667	1 022	25
	sep.	1 641	1 021	23
	oct.	1 688	1 079	28
	nov.	1 759	1 146	21
	dec.	1 791	1 137	20
2024	ian.	1 589	1 002	26
	feb.	1 797	1 115	20
	mar.	1 680	1 016	26
	apr.	1 568	950	28
	mai	1 676	967	19

## 12. INDICATORI AI PIEȚEI MONETARE

### 12.1. Operațiuni interbancare

Perioada	Stoc		Tranzacții		ROBID		ROBOR		
	medie zilnică (mil. lei)	rata medie a dobânzii (% p.a.)	medie zilnică (mil. lei)	rata medie a dobânzii (% p.a.)	ON	ON	1 săptămână	1 săptămână	
					rata medie a dobânzii (% p.a.)		rata medie a dobânzii (% p.a.)		
2023	mai	2 358,3	6,43	792,5	5,97	5,74	6,03	5,76	6,06
	iun.	2 567,2	6,37	981,6	6,06	5,77	6,06	5,79	6,08
	iul.	2 421,3	6,35	638,1	6,02	5,78	6,06	5,81	6,10
	aug.	1 853,5	6,38	411,4	6,01	5,77	6,06	5,80	6,10
	sep.	1 492,5	6,35	407,3	5,94	5,76	6,05	5,79	6,08
	oct.	901,1	6,48	151,8	5,88	5,76	6,05	5,79	6,08
	nov.	915,0	6,47	173,8	5,99	5,75	6,03	5,77	6,06
	dec.	813,4	6,29	127,2	6,01	5,75	6,03	5,75	6,05
2024	ian.	661,9	6,20	95,9	5,83	5,72	6,02	5,73	6,03
	feb.	439,6	6,35	39,9	5,91	5,71	6,01	5,72	6,02
	mar.	400,0	6,34	102,2	5,96	5,72	6,01	5,72	6,01
	apr.	424,1	6,26	142,0	5,95	5,71	6,00	5,72	6,01
	mai	542,4	6,04	204,2	6,01	5,71	6,00	5,71	6,01

### 12.2. Titluri de stat (emisiuni noi și reînnoite)

Perioada	CertIFICATE DE TREZORERIE CU DISCONT		CERTIFICATE DE TREZORERIE		OBLIGAȚIUNI DE STAT CU DOBÂNDĂ						
	valoare adjudecată (mil. lei)	randament mediu (% p.a.)	valoare nominală (mil. EUR)	rata medie a dobânzii (% p.a.)	valoare nominală (mil. lei)		rata medie a dobânzii (% p.a.)		valoare nominală (mil. EUR)	rata medie a dobânzii (% p.a.)	
					obligațiuni cu dobândă	obligațiuni cu dobândă indexabilă	obligațiuni cu dobândă	obligațiuni cu dobândă indexabilă (marjă adjudecată)			
2023	mai	401,1	6,40	–	x	12 409,4	–	7,21	x	–	x
	iun.	249,9	6,27	–	x	8 742,8	–	6,78	x	–	x
	iul.	8 201,1	6,00	–	x	6 846,8	–	6,62	x	–	x
	aug.	393,8	6,21	–	x	4 301,4	–	6,78	x	–	x
	sep.	623,0	6,21	–	x	6 636,1	–	6,69	x	–	x
	oct.	999,0	6,13	–	x	5 953,7	–	6,98	x	–	x
	nov.	500,0	6,03	399,6	4,18	6 049,1	–	6,80	x	129,3	4,50
	dec.	500,0	6,04	–	x	8 049,7	–	6,47	x	554,8	4,41
2024	ian.	1 603,4	6,02	–	x	8 278,9	–	6,27	x	–	x
	feb.	1 051,1	5,96	–	x	6 921,7	–	6,29	x	–	x
	mar.	1 708,2	6,03	–	x	7 872,3	–	6,38	x	–	x
	apr.	2 461,1	6,02	–	x	7 387,5	–	6,39	x	–	x
	mai	4 104,5	6,03	–	x	7 432,9	–	6,48	x	–	x



## 13. INDICATORI AI PIEȚEI VALUTARE

### 13.1. Piața valutară interbancară

Perioada	Volum tranzacții <sup>1</sup> (mil. EUR)	Curs de schimb (EUR/RON) calculat și publicat de BNR				Curs de schimb (USD/RON) calculat și publicat de BNR					
		la sfârșitul perioadei	mediu <sup>1,2</sup>	variație procentuală față de:		la sfârșitul perioadei	mediu <sup>1,2</sup>	variație procentuală față de:			
				sfârșitul anului anterior	aceeași perioadă a anului anterior			sfârșitul anului anterior	aceeași perioadă a anului anterior		
2020	30 728,5	4,8694	4,8371	2,0	1,9	3,9660	4,2440	-6,9	0,1		
2021	32 834,1	4,9481	4,9204	1,6	1,7	4,3707	4,1604	9,5	-2,0		
2022	43 232,7	4,9474	4,9315	-0,5	0,2	4,6346	4,6885	6,1	12,7		
2023	44 619,7	4,9746	4,9465	1,0	0,3	4,4958	4,5743	-1,9	-2,4		
2023	mai	51 317,5	4,9696	4,9481	0,5	0,0	4,6562	4,5546	-2,0	-2,6	
	iun.	42 113,8	4,9634	4,9598	0,8	0,3	4,5750	4,5713	-1,6	-2,2	
	iul.	42 455,7	4,9346	4,9412	0,4	0,0	4,4712	4,4689	-3,8	-7,9	
	aug.	43 928,8	4,9412	4,9409	0,4	0,9	4,5441	4,5294	-2,5	-6,3	
	sep.	44 024,3	4,9746	4,9657	0,9	1,2	4,6864	4,6470	0,0	-6,2	
	oct.	50 110,6	4,9669	4,9682	0,9	0,8	4,6585	4,7027	1,2	-6,2	
	nov.	49 313,4	4,9726	4,9702	1,0	1,2	4,5313	4,6035	-1,0	-4,6	
	dec.	43 537,4	4,9746	4,9704	1,0	1,0	4,4958	4,5580	-1,9	-1,9	
	2024	ian.	51 324,0	4,9759	4,9748	0,1	1,1	4,5962	4,5640	0,1	-0,1
		feb.	41 826,4	4,9690	4,9748	0,1	1,4	4,5823	4,6097	1,1	0,7
		mar.	33 827,6	4,9695	4,9709	0,0	0,9	4,6078	4,5735	0,3	-0,6
		apr.	43 514,3	4,9759	4,9730	0,1	0,7	4,6361	4,6340	1,7	2,9
mai		37 557,9	4,9767	4,9758	0,1	0,6	4,5898	4,6001	0,9	1,0	

1) Valorile anuale sunt obținute pe baza mediilor lunare.

2) Valorile lunare sunt determinate ca medie a cursurilor zilnice calculate și publicate de BNR în fiecare zi bancară, pe baza cotațiilor societăților bancare autorizate să efectueze operațiuni pe piața valutară.

### 13.2. Cursul de schimb zilnic calculat și publicat de BNR, aprilie 2024

(RON)

Ziua	CAD	CHF	EUR	GBP	100 JPY	USD	DST	Gram aur
1	3,4056	5,1124	4,9700	5,8152	3,0439	4,6074	6,1017	333,3834
2	3,4132	5,0930	4,9705	5,8148	3,0508	4,6276	6,1169	336,2958
3	3,3990	5,0765	4,9689	5,8041	3,0406	4,6139	6,1041	336,9552
4	3,3897	5,0503	4,9708	5,7955	3,0160	4,5763	6,0736	337,4428
5	3,3816	5,0765	4,9681	5,7907	3,0274	4,5835	6,0790	337,7523
8	3,3746	5,0663	4,9678	5,7923	3,0207	4,5881	6,0814	344,6541
9	3,3709	5,0608	4,9682	5,7986	3,0130	4,5729	6,0700	347,5290
10	3,3720	5,0644	4,9692	5,8075	3,0130	4,5748	6,0725	345,4062
11	3,3838	5,0725	4,9703	5,8071	3,0239	4,6322	6,1158	347,0367
12	3,3961	5,1091	4,9714	5,8281	3,0434	4,6645	6,1441	359,6861
15	3,3963	5,1094	4,9737	5,8274	3,0327	4,6664	6,1448	352,3272
16	3,3944	5,1289	4,9763	5,8284	3,0302	4,6818	6,1567	356,8240
17	3,3857	5,1301	4,9754	5,8294	3,0239	4,6739	6,1501	359,4100
18	3,3895	5,1291	4,9763	5,8158	3,0201	4,6625	6,1402	356,8680
19	3,3943	5,1404	4,9764	5,8125	3,0228	4,6687	6,1447	357,7647
22	3,4040	5,1247	4,9758	5,7677	3,0182	4,6712	6,1419	354,4765
23	3,4052	5,1198	4,9762	5,7698	3,0160	4,6699	6,1406	344,5697
24	3,4036	5,0938	4,9761	5,7878	3,0059	4,6567	6,1310	346,6114
25	3,3920	5,0843	4,9763	5,8067	2,9797	4,6386	6,1159	346,8933
26	3,3966	5,0832	4,9765	5,8018	2,9616	4,6373	6,1121	350,3208
29	3,4013	5,0948	4,9758	5,8200	2,9807	4,6438	6,1209	349,8708
30	3,3885	5,0891	4,9759	5,8194	2,9563	4,6361	6,1122	345,2064

## 14. INDICATORI AI PIEȚEI DE CAPITAL

### 14.1. Bursa de Valori București – Piața reglementată

Perioada	Număr acțiuni tranzacționate (mii buc.)	Număr tranzacții	Volum tranzacții (mil. lei)	Capitalizarea pieței (mil. lei)	Indice BET (puncte)	Indice BET-FI (puncte)	Indice BET-XT (puncte)	Indice BET-NG (puncte)	Indice BET Plus (puncte)	Indice ROTX (puncte)
2020	9 857 519	744 793	12 227,0	154 365,4	9 805,6	43 077,9	871,6	693,1	1 464,8	20 559,9
2021	8 014 603	1 000 383	11 032,9	229 078,5	13 061,3	52 157,9	1 142,5	897,0	1 947,9	27 997,6
2022	11 892 881	1 198 509	12 767,6	197 182,1	11 663,5	50 284,4	1 018,6	852,3	1 748,1	25 947,9
2023	9 535 831	1 458 334	24 146,3	294 247,6	15 371,1	59 309,1	1 323,8	1 120,2	2 279,9	34 053,8
2023 mai	509 037	93 731	696,5	208 336,9	12 229,5	50 968,9	1 068,8	943,6	1 822,3	27 061,2
iun.	466 183	110 864	730,9	211 766,6	12 483,3	48 913,1	1 084,0	958,7	1 859,4	27 749,9
iul.	846 358	232 947	12 218,1	275 312,3	13 227,1	49 046,4	1 143,1	996,7	1 969,3	29 401,2
aug.	451 642	128 985	1 194,9	272 842,3	13 256,2	49 122,8	1 143,4	992,7	1 972,2	29 323,4
sep.	1 206 987	160 076	1 753,8	275 270,8	14 337,5	54 101,4	1 237,9	1 068,4	2 132,9	31 565,5
oct.	799 912	142 684	1 363,4	272 470,8	14 218,4	55 777,0	1 227,6	1 032,3	2 113,5	31 553,1
nov.	790 047	135 320	1 251,3	287 128,0	14 712,1	57 916,8	1 268,3	1 080,7	2 184,1	32 597,2
dec.	2 304 169	131 337	2 167,3	294 247,6	15 371,1	59 309,1	1 323,8	1 120,2	2 279,9	34 053,8
2024 ian.	650 161	165 103	1 532,7	302 910,6	15 512,1	58 233,3	1 331,6	1 120,9	2 306,0	34 902,6
feb.	561 604	138 740	1 058,2	298 705,6	15 891,1	56 704,1	1 357,3	1 132,5	2 358,8	35 004,3
mar.	610 623	146 151	1 312,4	320 202,7	17 025,6	60 771,4	1 453,3	1 225,8	2 511,3	37 397,8
apr.	708 667	131 506	1 322,7	326 984,7	17 060,9	60 331,3	1 453,8	1 223,1	2 519,2	37 445,4
mai	582 594	178 446	2 020,2	336 284,3	17 588,5	58 932,3	1 492,4	1 244,7	2 598,6	38 619,7

Sursa: Bursa de Valori București.

## 15. INDICATORI AI BALANȚEI DE PLĂȚI ȘI POZIȚIEI INVESTIȚIONALE INTERNAȚIONALE A ROMÂNIEI

### 15.1. Balanța de plăți

(milioane EUR)

Componente	2022*			2023**			
	Credit	Debit	Sold	Credit	Debit	Sold	
<b>1. CONTUL CURENT</b>	137 096	163 136	-26 040	142 898	165 535	-22 637	
A. Bunuri și servicii	122 953	141 928	-18 975	127 016	142 531	-15 514	
a. Bunuri	86 017	118 064	-32 048	86 559	115 568	-29 009	
- Mărfuri generale (pe principiul balanței de plăți)***	85 798	118 064	-32 267	86 471	115 568	-29 098	
- Merchanting - export net	219	-	219	88	-	88	
- Merchanting - bunuri achiziționate	-648	-	-648	-640	-	-640	
- Merchanting - bunuri vândute	867	-	867	729	-	729	
b. Servicii	36 937	23 864	13 073	40 457	26 962	13 495	
B. Venituri primare	7 213	15 726	-8 512	8 292	17 007	-8 714	
a. Remunerarea salariaților	3 931	329	3 602	4 366	419	3 947	
b. Venituri din investiții	1 352	15 041	-13 688	1 953	16 262	-14 309	
- Venituri din investiții directe	499	12 282	-11 783	170	11 748	-11 578	
- Venituri din investiții de portofoliu	417	2 037	-1 620	398	3 059	-2 661	
- Venituri din alte investiții	215	721	-506	495	1 455	-960	
- Venituri din active de rezervă	221	-	221	890	-	890	
c. Alte venituri primare	1 930	356	1 574	1 973	326	1 648	
C. Venituri secundare	6 930	5 483	1 447	7 589	5 998	1 591	
a. Administrația publică	1 982	3 015	-1 033	2 474	3 242	-768	
b. Alte sectoare	4 948	2 468	2 480	5 116	2 756	2 360	
<b>2. CONTUL DE CAPITAL</b>	7 814	806	7 008	7 935	1 128	6 807	
A. Achiziția / vânzarea de active nefinanciare neproduse	924	806	119	1 305	1 126	178	
B. Transferuri de capital	6 890	0	6 890	6 631	1	6 629	
a. Administrația publică	6 879	-	6 879	6 617	-	6 617	
b. Alte sectoare	11	0	10	14	1	12	
		Achiziția netă**** de active	Acumularea netă**** de pasive	Net	Achiziția netă**** de active	Acumularea netă**** de pasive	Net
<b>3. CONTUL FINANCIAR</b>	9 321	24 712	-15 391	15 806	27 748	-11 943	
A. Investiții directe	2 090	10 896	-8 807	1 240	7 797	-6 557	
a. Participații la capital	1 214	7 890	-6 675	22	6 550	-6 529	
- Participații la capital, exceptând reinvestirea profiturilor	1 078	1 830	-753	22	1 226	-1 205	
- Reinvestirea profiturilor	136	6 059	-5 923	-	5 324	-5 324	
b. Instrumente de natura datoriei	876	3 007	-2 131	1 219	1 247	-28	
B. Investiții de portofoliu	1 470	6 412	-4 942	1 541	15 809	-14 268	
a. Participații la capital și acțiuni ale fondurilor de investiții	782	-289	1 070	-17	293	-310	
- Participații la capital	664	-54	718	-105	422	-527	
- Acțiuni ale fondurilor de investiții	118	-235	353	88	-129	217	
b. Instrumente de natura datoriei	688	6 700	-6 012	1 558	15 516	-13 958	
- Termen scurt	111	-27	138	1 521	67	1 454	
- Termen lung	577	6 727	-6 150	37	15 449	-15 412	
C. Derivate financiare	353	x	353	188	x	188	
D. Alte investiții	-1 166	7 404	-8 569	-434	4 142	-4 576	
a. Participații la capital, altele decât cele de natura investiției directe și de portofoliu	-	-	-	-	-	-	
b. Numerar și depozite	-3 409	1 868	-5 276	145	-379	524	
- Termen scurt	-3 855	1 066	-4 921	314	-220	533	
- Termen lung	446	801	-355	-168	-160	-9	
c. Împrumuturi	139	2 475	-2 336	-35	1 840	-1 875	
- Termen scurt	101	-410	511	102	-420	522	
- Termen lung	38	2 885	-2 847	-137	2 260	-2 397	
d. Sisteme de asigurări, de pensii și scheme de garanții standardizate	173	14	160	-339	-14	-325	
e. Credite comerciale și avansuri	1 881	2 915	-1 034	-21	2 679	-2 700	
- Termen scurt	1 719	2 931	-1 213	-658	2 548	-3 207	
- Termen lung	162	-16	178	638	131	507	
f. Alte creanțe / angajamente externe	49	132	-83	-185	16	-201	
- Termen scurt	53	115	-63	-187	21	-208	
- Termen lung	-3	17	-20	2	-5	7	
g. DST (alocări)	-	-	-	-	-	-	
E. Active de rezervă	6 574	-	6 574	13 270	-	13 270	
<b>4. Erori și omisiuni</b>	x	x	3 641	x	x	3 887	

\*) Date semidefinite; \*\*) Date provizorii; \*\*\*) Importul FOB se calculează de BNR pe baza coeficientului de transformare CIF/FOB, determinat de INS; \*\*\*\*\*) "+" Creștere; "-" Scădere.

Notă: Date compilate și prezentate conform BPM6.

Valorile cumulate se obțin prin însumarea fluxurilor lunare exprimate în milioane euro și rotunjite la întreg.

2023 (ianuarie-aprilie)**			2024 (ianuarie-aprilie)**			Componente
Credit	Debit	Sold	Credit	Debit	Sold	
47 709	52 900	-5 191	48 542	55 118	-6 576	1. CONTUL CURENT
41 850	45 529	-3 679	41 910	46 705	-4 794	A. Bunuri și servicii
28 957	37 547	-8 590	29 260	38 314	-9 054	a. Bunuri
28 930	37 547	-8 617	29 250	38 314	-9 064	- Mărfuri generale (pe principiul balanței de plăți)***
27	–	27	10	–	10	- Merchanting - export net
-248	–	-248	-209	–	-209	- Merchanting - bunuri achiziționate
275	–	275	219	–	219	- Merchanting - bunuri vândute
12 893	7 982	4 911	12 651	8 391	4 260	b. Servicii
3 598	5 543	-1 945	3 719	6 455	-2 736	B. Venituri primare
1 395	124	1 271	1 447	139	1 308	a. Remunerarea salariaților
509	5 323	-4 814	802	6 221	-5 419	b. Venituri din investiții
44	4 049	-4 005	55	4 454	-4 399	- Venituri din investiții directe
107	874	-766	129	1 202	-1 073	- Venituri din investiții de portofoliu
123	401	-278	178	564	-386	- Venituri din alte investiții
235	–	235	440	–	440	- Venituri din active de rezervă
1 693	96	1 598	1 469	95	1 375	c. Alte venituri primare
2 261	1 828	433	2 913	1 959	954	C. Venituri secundare
761	996	-235	1 297	1 079	218	a. Administrația publică
1 500	832	668	1 616	880	736	b. Alte sectoare
1 300	320	980	1 150	100	1 050	2. CONTUL DE CAPITAL
400	320	80	188	100	88	A. Achiziția / vânzarea de active nefinanciare neproduse
900	0	900	962	0	961	B. Transferuri de capital
899	–	899	959	–	959	a. Administrația publică
0	0	0	3	0	3	b. Alte sectoare
Achiziția netă**** de active	Acumularea netă**** de pasive	Net	Achiziția netă**** de active	Acumularea netă**** de pasive	Net	
9 628	12 646	-3 018	6 693	11 890	-5 197	3. CONTUL FINANCIAR
1 032	3 443	-2 411	1 207	4 444	-3 237	A. Investiții directe
5	2 825	-2 820	–	3 013	-3 013	a. Participații la capital
5	463	-458	–	317	-317	- Participații la capital, exceptând reinvestirea profiturilor
–	2 362	-2 362	–	2 696	-2 696	- Reinvestirea profiturilor
1 027	618	409	1 207	1 430	-223	b. Instrumente de natura datoriei
281	9 208	-8 927	197	5 772	-5 576	B. Investiții de portofoliu
-8	-132	123	217	105	111	a. Participații la capital și acțiuni ale fondurilor de investiții
56	-88	144	139	65	74	- Participații la capital
-64	-43	-21	78	40	37	- Acțiuni ale fondurilor de investiții
289	9 340	-9 051	-20	5 667	-5 687	b. Instrumente de natura datoriei
308	-40	348	254	145	109	- Termen scurt
-19	9 380	-9 399	-274	5 522	-5 796	- Termen lung
103	x	103	29	x	29	C. Derivate financiare
714	-5	720	2 612	1 674	938	D. Alte investiții
–	–	–	0	–	0	a. Participații la capital, altele decât cele de natura investiției directe și de portofoliu
494	-512	1 006	1 487	371	1 116	b. Numerar și depozite
542	-419	961	1 589	362	1 227	- Termen scurt
-48	-93	45	-102	8	-111	- Termen lung
-45	-193	148	-195	766	-961	c. Împrumuturi
-26	-95	69	-126	-38	-87	- Termen scurt
-20	-98	78	-70	805	-874	- Termen lung
-247	-24	-223	173	4	169	d. Sisteme de asigurări, de pensii și scheme de garanții standardizate
510	712	-202	1 253	500	754	e. Credite comerciale și avansuri
718	706	12	497	498	-2	- Termen scurt
-208	6	-214	757	1	755	- Termen lung
2	12	-10	-106	33	-139	f. Alte creanțe / angajamente externe
0	6	-6	-106	33	-139	- Termen scurt
2	6	-4	0	0	0	- Termen lung
–	–	–	–	–	–	g. DST (alocări)
7 497	–	7 497	2 648	–	2 648	E. Active de rezervă
x	x	1 193	x	x	329	4. Erori și omisiuni

**15.2. Comerțul internațional cu servicii**

(milioane EUR)

Componente	2022*			2023**		
	Credit	Debit	Sold	Credit	Debit	Sold
<b>TOTAL</b>	<b>36 937</b>	<b>23 864</b>	<b>13 073</b>	<b>40 457</b>	<b>26 962</b>	<b>13 495</b>
1. Servicii de prelucrare a bunurilor	3 031	160	2 871	3 292	150	3 142
2. Servicii de întreținere și reparații	442	320	122	569	356	213
3. Servicii de transport	10 195	4 606	5 590	10 682	4 636	6 046
3.1. Transport maritim	516	731	-215	570	549	22
3.2. Transport aerian	828	1 204	-376	839	1 313	-475
3.3. Transport rutier	7 887	1 932	5 955	8 067	2 043	6 024
3.4. Transport feroviar	304	242	62	366	217	149
3.5. Transport pe canale navigabile interne	135	65	71	223	68	155
3.6. Servicii de transport prin conducte	83	10	73	73	22	50
3.7. Servicii de transport de energie electrică prin cabluri	25	57	-31	23	46	-23
3.8. Alte servicii auxiliare de transport	266	204	62	360	228	132
3.9. Servicii poștale și de curierat	148	160	-12	160	150	11
4. Turism / călătorii	4 474	7 382	-2 908	4 602	8 499	-3 897
5. Servicii de construcții	829	71	758	1 075	141	934
5.1. Servicii de construcții în străinătate	806	54	752	1 051	114	937
5.2. Servicii de construcții în România	23	17	6	24	27	-3
6. Servicii de asigurare și ale fondurilor de pensii	54	211	-157	72	552	-480
7. Servicii financiare	390	355	35	431	418	13
8. Taxe pentru utilizarea proprietății intelectuale, neincluse în altă parte	91	909	-818	89	1 081	-991
9. Servicii de telecomunicații, informatice și informaționale	9 334	3 698	5 636	10 294	4 229	6 065
9.1. Servicii de telecomunicații	1 079	726	354	1 061	764	298
9.2. Servicii informatice	6 996	2 506	4 490	8 007	2 987	5 020
9.3. Servicii informaționale	1 258	466	792	1 226	479	747
10. Alte servicii pentru afaceri	7 868	6 015	1 853	9 074	6 708	2 365
10.1. Servicii de cercetare-dezvoltare	760	341	419	1 000	359	641
10.2. Servicii de consultanță profesională și managerială	3 066	1 988	1 078	3 179	2 221	958
10.3. Servicii tehnice, comerciale și alte servicii pentru afaceri	4 042	3 686	356	4 895	4 129	766
10.3.1. Servicii de arhitectură, de inginerie, științifice și alte servicii tehnice	1 624	846	778	1 892	887	1 005
10.3.2. Servicii de protecție a mediului, în domeniul agricol și minier	93	117	-24	114	42	72
10.3.3. Leasing operațional	95	280	-185	103	327	-224
10.3.4. Servicii comerciale	784	524	260	888	660	228
10.3.5. Alte servicii pentru afaceri neincluse în altă parte	1 445	1 919	-474	1 898	2 213	-315
11. Servicii personale, culturale și recreative	190	59	131	229	116	114
11.1. Servicii audio-vizuale	74	5	68	74	16	58
11.2. Alte servicii personale, culturale și recreative	116	54	63	155	100	56
12. Bunuri și servicii guvernamentale neincluse în altă parte	39	78	-39	48	77	-29

\*) Date semidefinite; \*\*) Date provizorii

**15.3. Investiții directe - principiul direcțional**

(milioane EUR)

Componente	2022*	2023**
	Net	Net
<b>TOTAL</b>	<b>8 807</b>	<b>6 557</b>
1. Investiții ale rezidenților în străinătate	-1 233	-37
1.1. Societăți care acceptă depozite, exclusiv banca centrală	-20	-
1.1.1. Participații la capital, inclusiv profituri reinvestite	-20	-
1.1.2. Instrumente de natura datoriei	-	-
1.2. Alte sectoare	-1 213	-37
1.2.1. Participații la capital, inclusiv profituri reinvestite	c	-28
1.2.2. Instrumente de natura datoriei	c	-9
2. Investiții ale nerezidenților în România	10 039	6 594
2.1. Societăți care acceptă depozite, exclusiv banca centrală	935	1 071
2.1.1. Participații la capital, inclusiv profituri reinvestite	938	1 065
2.1.2. Instrumente de natura datoriei	-3	6
2.2. Alte sectoare	9 104	5 523
2.2.1. Participații la capital, inclusiv profituri reinvestite	6 958	5 492
2.2.2. Instrumente de natura datoriei	2 146	31

\*) Date semidefinite; \*\*) Date provizorii

2023 (ianuarie-aprilie)**			2024 (ianuarie-aprilie)**			Componente
Credit	Debit	Sold	Credit	Debit	Sold	
12 893	7 982	4 911	12 651	8 391	4 260	TOTAL
1 104	46	1 058	1 008	39	968	1. Servicii de prelucrare a bunurilor
203	97	105	174	114	60	2. Servicii de întreținere și reparații
3 434	1 476	1 958	3 311	1 460	1 851	3. Servicii de transport
187	178	10	112	112	0	3.1. Transport maritim
226	390	-165	292	508	-215	3.2. Transport aerian
2 638	679	1 959	2 537	610	1 927	3.3. Transport rutier
109	66	43	127	90	36	3.4. Transport feroviar
81	18	63	62	18	44	3.5. Transport pe canale navigabile interne
24	5	18	12	7	5	3.6. Servicii de transport prin conducte
8	17	-9	6	7	-1	3.7. Servicii de transport de energie electrică prin cabluri
109	73	36	108	57	51	3.8. Alte servicii auxiliare de transport
53	49	3	55	51	4	3.9. Servicii poștale și de curierat
1 424	2 429	-1 005	1 258	2 619	-1 361	4. Turism / călătorii
286	23	262	363	46	317	5. Servicii de construcții
278	15	262	354	37	318	5.1. Servicii de construcții în străinătate
8	8	0	9	9	0	5.2. Servicii de construcții în România
20	162	-141	41	148	-107	6. Servicii de asigurare și ale fondurilor de pensii
133	122	11	175	133	42	7. Servicii financiare
29	298	-269	33	277	-244	8. Taxe pentru utilizarea proprietății intelectuale, neincluse în altă parte
3 346	1 303	2 043	3 369	1 417	1 952	9. Servicii de telecomunicații, informatice și informaționale
356	235	121	277	198	79	9.1. Servicii de telecomunicații
2 608	922	1 686	2 677	1 031	1 646	9.2. Servicii informatice
383	147	236	415	189	226	9.3. Servicii informaționale
2 802	1 963	839	2 851	2 067	784	10. Alte servicii pentru afaceri
315	129	186	306	95	210	10.1. Servicii de cercetare-dezvoltare
966	666	299	1 142	752	390	10.2. Servicii de consultanță profesională și managerială
1 521	1 168	353	1 403	1 219	184	10.3. Servicii tehnice, comerciale și alte servicii pentru afaceri
614	251	363	576	262	314	10.3.1. Servicii de arhitectură, de inginerie, științifice și alte servicii tehnice
36	9	26	26	15	11	10.3.2. Servicii de protecție a mediului, în domeniul agricol și minier
32	94	-62	16	111	-94	10.3.3. Leasing operațional
257	197	60	235	183	52	10.3.4. Servicii comerciale
583	617	-33	550	648	-98	10.3.5. Alte servicii pentru afaceri neincluse în altă parte
96	38	58	49	38	11	11. Servicii personale, culturale și recreaționale
24	5	19	19	7	12	11.1. Servicii audio-vizuale
72	32	40	30	32	-1	11.2. Alte servicii personale, culturale și recreaționale
16	25	-9	19	33	-14	12. Bunuri și servicii guvernamentale neincluse în altă parte

2023 (ianuarie-aprilie)**		2024 (ianuarie-aprilie)**		Componente
Net		Net		
2 411		3 237		TOTAL
3		7		1. Investiții ale rezidenților în străinătate
-		-		1.1. Societăți care acceptă depozite, exclusiv banca centrală
-		-		1.1.1. Participații la capital, inclusiv profituri reinvestite
-		-		1.1.2. Instrumente de natura datoriei
3		7		1.2. Alte sectoare
-5		-1		1.2.1. Participații la capital, inclusiv profituri reinvestite
9		8		1.2.2. Instrumente de natura datoriei
2 408		3 230		2. Investiții ale nerezidenților în România
437		642		2.1. Societăți care acceptă depozite, exclusiv banca centrală
431		636		2.1.1. Participații la capital, inclusiv profituri reinvestite
6		6		2.1.2. Instrumente de natura datoriei
1 971		2 588		2.2. Alte sectoare
2 394		2 378		2.2.1. Participații la capital, inclusiv profituri reinvestite
-423		209		2.2.2. Instrumente de natura datoriei

## 15.4. Datoria externă pe termen lung

(milioane EUR; sfârșitul perioadei)

Perioada	Datorie externă pe termen lung*											
	Total	I. Datorie publică directă										
		Total	Instituții multilaterale						Instituții bilaterale			
			Total, din care:	BIRD	BEI	BERD	UE	FDS - CE	Total, din care:	SUA	KfW Germania	
2020	93 484,2	57 251,1	11 141,1	4 408,0	2 736,4	193,3	3 000,0	464,2	13,4	3,9	9,5	
2021	97 544,1	58 105,4	10 971,7	4 403,4	2 697,9	172,0	3 000,0	392,1	12,5	4,2	8,3	
2022	98 638,0	56 788,9	13 904,1	4 549,4	2 936,5	85,9	5 735,2	335,0	12,0	4,0	8,0	
2023	121 757,6	75 999,0	14 973,4	4 523,9	3 177,5	99,5	6 635,1	321,2	9,4	3,9	5,5	
2023	apr.	107 581,1	66 430,2	13 470,8	4 181,5	2 906,6	78,9	5 733,4	334,2	10,8	3,9	6,9
	mai	110 783,9	68 437,5	13 427,3	4 179,1	2 870,8	78,9	5 733,7	328,0	10,3	4,0	6,3
	iun.	114 447,9	69 978,8	13 513,7	4 240,1	2 908,1	85,0	5 734,1	321,1	10,2	3,9	6,3
	iul.	115 219,4	71 214,8	13 495,9	4 202,1	2 893,2	83,4	5 734,4	357,3	10,2	3,9	6,3
	aug.	113 970,3	70 177,9	13 488,1	4 197,2	2 897,5	89,3	5 734,7	349,0	10,2	3,9	6,3
	sep.	117 015,2	72 129,9	14 117,9	3 851,2	2 994,1	91,8	6 628,4	339,3	10,3	4,0	6,3
	oct.	115 626,6	70 754,9	14 079,8	3 831,3	2 976,3	92,7	6 631,1	338,1	10,3	4,0	6,3
	nov.	116 965,2	71 949,1	14 254,0	3 820,1	3 158,0	95,2	6 632,4	339,7	9,4	3,9	5,5
	dec.	121 757,6	75 999,0	14 973,4	4 523,9	3 177,5	99,5	6 635,1	321,2	9,4	3,9	5,5
	2024	ian.	126 646,3	80 199,2	15 467,9	4 539,2	3 662,3	99,2	6 637,8	317,4	9,5	3,9
feb.		128 439,4	82 516,4	15 483,9	4 554,9	3 668,6	99,8	6 637,3	317,8	9,5	3,9	5,5
mar.		129 585,7	83 303,5	15 459,0	4 550,8	3 647,1	98,7	6 640,0	314,5	9,5	4,0	5,5
apr.		126 797,9	80 885,5	15 431,5	4 545,1	3 637,0	103,6	6 642,5	311,4	9,5	4,0	5,5

Perioada	Datorie externă pe termen lung*											
	I. Datorie publică directă				II. Datorie publică garantată							
	Emisiuni de obligațiuni	Bănci private	Alți creditori privati	Total	Instituții multilaterale						Alți creditori privati	
					Total, din care:	BIRD	BERD	BEI	Euroatom	Nordic Investment Bank (NIB)		
2020	46 022,1	30,7	43,7	224,1	110,0	5,5	18,8	13,1	72,7	–	114,0	
2021	46 893,6	16,7	210,9	129,7	76,0	–	15,1	11,4	49,5	–	53,7	
2022	42 666,3	13,6	192,9	91,6	48,4	–	12,3	9,8	26,3	–	43,2	
2023	60 920,6	9,9	85,7	70,5	31,6	–	10,2	8,2	13,2	–	38,9	
2023	apr.	52 868,4	13,1	67,1	86,6	45,8	–	11,8	9,8	24,3	–	40,8
	mai	54 920,9	13,1	65,9	81,9	41,0	–	11,4	9,8	19,8	–	40,9
	iun.	56 363,4	11,6	79,9	81,3	40,0	–	11,2	9,0	19,8	–	41,2
	iul.	57 617,8	11,7	79,3	81,3	39,9	–	11,1	9,0	19,8	–	41,4
	aug.	56 589,2	11,5	78,8	79,2	37,7	–	11,0	9,0	17,7	–	41,5
	sep.	57 915,3	10,8	75,6	76,2	37,5	–	10,8	9,0	17,7	–	38,7
	oct.	56 624,2	10,7	30,0	76,6	37,4	–	10,7	9,0	17,7	–	39,2
	nov.	57 646,6	10,8	28,3	71,5	32,5	–	10,4	9,0	13,2	–	39,0
	dec.	60 920,6	9,9	85,7	70,5	31,6	–	10,2	8,2	13,2	–	38,9
	2024	ian.	64 494,6	10,0	217,3	70,8	31,3	–	10,1	8,2	13,1	–
feb.		66 957,9	10,1	55,0	68,7	29,1	–	10,0	8,2	11,0	–	39,5
mar.		67 825,6	9,4	–	65,6	29,0	–	9,8	8,2	11,0	–	36,7
apr.		65 435,4	9,2	–	65,0	28,9	–	9,7	8,2	11,0	–	36,2

Perioada	Datorie externă pe termen lung*										
	III. Datorie negarantată public								IV. Depozite pe termen lung ale nerezidenților	V. Alocări de DST de la FMI	
	Total	Total, din care:	Instituții multilaterale				Investiții de portofoliu	Alți creditori privați			
	BERD		BEI	Banca Mării Negre	CFI						
2020	34 705,8	2 147,1	812,1	1 019,4	43,4	272,2	1 383,5	31 175,2	143,7	1 159,6	
2021	35 618,7	1 934,3	693,4	880,1	124,2	236,6	1 810,7	31 873,7	325,5	3 364,8	
2022	37 849,3	2 311,8	804,9	829,9	119,1	557,8	2 760,2	32 777,3	505,0	3 403,3	
2023	42 093,6	2 235,2	775,2	789,1	81,6	589,3	5 037,4	34 821,0	289,1	3 305,4	
2023	apr.	37 121,8	2 263,4	809,6	781,7	115,2	556,8	3 227,4	31 631,0	606,2	3 336,3
	mai	38 331,6	2 235,4	805,0	764,6	108,8	557,1	3 870,9	32 225,3	547,5	3 385,3
	iun.	40 343,8	2 193,2	805,7	746,0	98,2	543,3	4 006,9	34 143,6	708,0	3 336,0
	iul.	39 807,8	2 190,8	816,4	727,2	100,6	546,7	4 053,3	33 563,7	804,6	3 310,9
	aug.	39 571,0	2 150,2	792,0	711,2	101,2	545,8	4 196,8	33 224,1	813,8	3 328,4
	sep.	40 685,0	2 191,3	769,8	785,9	99,0	536,6	4 142,9	34 350,9	753,7	3 370,2
	oct.	40 689,8	2 165,5	768,6	749,7	98,9	548,3	4 384,1	34 140,2	749,9	3 355,3
	nov.	40 885,2	2 221,2	783,6	744,5	93,8	599,3	4 627,4	34 036,6	746,6	3 312,8
	dec.	42 093,6	2 235,2	775,2	789,1	81,6	589,3	5 037,4	34 821,0	289,1	3 305,4
	2024	ian.	42 744,0	2 240,0	784,4	785,5	82,4	587,8	5 228,3	35 275,7	291,1
feb.		42 197,4	2 510,2	787,4	987,1	82,3	653,3	5 245,1	34 442,0	324,2	3 332,8
mar.		42 128,2	2 456,4	760,7	968,2	82,0	645,6	5 256,4	34 415,4	746,9	3 341,4
apr.		41 751,6	2 513,1	756,6	1 028,7	82,2	645,6	5 240,8	33 997,7	753,3	3 342,3

\*) provenită din credite și împrumuturi externe, obligațiuni și altele asemenea.

Notă: Date compilate și prezentate conform BPM6.



## 15.5. Datoria externă brută

(milioane EUR; sfârșitul perioadei)

Perioada	Datoria externă brută																	
	Total	Datoria externă																
		Total	Administrația publică									Termen lung						
			Total	Termen scurt			Total	Numerar și depozite	Titluri de natura datoriei	Împrumuturi	Credite comerciale și avansuri	Alte pasive	Total	Numerar și depozite	Titluri de natura datoriei	Împrumuturi	Credite comerciale și avansuri	Alte pasive
				Numerar și depozite	Titluri de natura datoriei	Împrumuturi												
2020	126 749,7	90 202,2	57 712,1	279,6	191,4	73,5	2,1	12,6	–	57 432,5	–	46 022,0	11 384,9	21,8	3,8			
2021	136 584,8	95 514,2	58 816,5	602,2	283,3	298,7	2,1	18,0	–	58 214,4	–	46 893,6	11 284,4	32,6	3,8			
2022	143 886,4	100 119,9	57 845,1	988,4	469,9	274,4	2,1	241,9	–	56 856,7	–	42 666,3	14 161,4	25,2	3,8			
2023	170 082,9	124 076,3	76 915,4	866,3	390,7	344,6	2,1	128,9	–	76 049,1	–	60 920,6	15 109,0	15,8	3,8			
2023	apr.	153 122,5	109 104,9	67 347,0	852,0	213,4	232,7	2,1	403,8	–	66 495,0	–	52 868,4	13 609,6	13,2	3,8		
	mai	157 093,5	112 390,9	69 485,9	988,3	295,3	241,4	2,1	449,5	–	68 497,6	–	54 921,0	13 562,2	10,5	3,8		
	iun.	157 117,3	114 828,1	70 788,8	749,7	207,3	159,9	2,1	380,4	–	70 039,1	–	56 363,4	13 650,1	21,9	3,8		
	iul.	158 819,8	116 397,0	72 287,4	1 012,3	443,0	165,3	2,1	401,9	–	71 275,2	–	57 617,8	13 632,4	21,2	3,8		
	aug.	158 421,6	115 882,4	71 190,1	953,9	342,5	181,6	2,1	427,6	–	70 236,2	–	56 589,2	13 622,4	20,8	3,8		
	sep.	161 835,5	116 957,9	73 141,2	956,7	565,4	185,1	2,1	204,2	–	72 184,5	–	57 915,0	14 251,9	13,7	3,8		
	oct.	162 434,2	117 623,4	71 999,1	1 189,1	692,2	295,6	2,1	199,2	–	70 810,0	–	56 624,2	14 169,7	12,3	3,8		
	nov.	163 978,8	118 906,2	73 227,5	1 228,3	718,8	313,7	2,1	193,8	–	71 999,2	–	57 646,6	14 337,9	10,9	3,8		
	dec.	170 082,9	124 076,3	76 915,4	866,3	390,7	344,6	2,1	128,9	–	76 049,1	–	60 920,6	15 109,0	15,8	3,8		
	2024	ian.	174 902,2	128 374,8	80 960,2	710,6	248,3	339,9	2,1	120,3	–	80 249,6	–	64 494,6	15 736,0	15,2	3,8	
feb.		176 849,1	130 489,0	83 079,7	515,1	62,1	339,4	2,1	111,5	–	82 564,7	–	66 957,9	15 588,5	14,5	3,8		
mar.		173 406,2	129 302,3	84 035,5	686,2	210,8	386,7	2,1	86,6	–	83 349,4	–	67 825,6	15 509,9	10,0	3,8		
apr.		171 887,2	127 504,5	81 807,6	876,8	308,8	492,3	2,1	73,6	–	80 930,9	–	65 435,4	15 483,6	8,1	3,8		

Perioada	Datoria externă brută (continuare)												
	Datoria externă (continuare)												
	Banca Centrală												
	Total	Termen scurt						Termen lung					
		Total	Numerar și depozite	Titluri de natura datoriei	Împrumuturi	Credite comerciale și avansuri	Alte pasive	Total	DST (alocări)	Numerar și depozite	Titluri de natura datoriei	Împrumuturi	Credite comerciale și avansuri
2020	1 161,8	2,2	2,2	–	–	–	–	1 159,6	1 159,6	–	–	–	–
2021	3 365,3	0,5	0,5	–	–	–	–	3 364,8	3 364,8	–	–	–	–
2022	3 403,7	0,3	0,3	–	–	–	–	3 403,3	3 403,3	–	–	–	–
2023	3 306,7	1,3	1,3	–	–	–	–	3 305,4	3 305,4	–	–	–	–
2023	apr.	3 337,2	0,9	0,9	–	–	–	–	3 336,3	3 336,3	–	–	–
	mai	3 386,0	0,8	0,8	–	–	–	–	3 385,3	3 385,3	–	–	–
	iun.	3 336,6	0,6	0,6	–	–	–	–	3 336,0	3 336,0	–	–	–
	iul.	3 311,3	0,5	0,5	–	–	–	–	3 310,9	3 310,9	–	–	–
	aug.	3 341,3	12,9	12,9	–	–	–	–	3 328,4	3 328,4	–	–	–
	sep.	3 370,6	0,5	0,5	–	–	–	–	3 370,2	3 370,2	–	–	–
	oct.	3 356,5	1,2	1,2	–	–	–	–	3 355,3	3 355,3	–	–	–
	nov.	3 313,9	1,1	1,1	–	–	–	–	3 312,8	3 312,8	–	–	–
	dec.	3 306,7	1,3	1,3	–	–	–	–	3 305,4	3 305,4	–	–	–
	2024	ian.	3 342,3	1,1	1,1	–	–	–	–	3 341,2	3 341,2	–	–
feb.		3 333,7	1,0	1,0	–	–	–	–	3 332,7	3 332,7	–	–	–
mar.		3 341,9	0,5	0,5	–	–	–	–	3 341,4	3 341,4	–	–	–
apr.		3 342,6	0,3	0,3	–	–	–	–	3 342,3	3 342,3	–	–	–

Perioada	Datoria externă brută (continuare)													
	Datoria externă (continuare)													
	Societăți care acceptă depozite, exclusiv banca centrală													
	Total	Termen scurt						Termen lung						
Total		Numerar și depozite	Titluri de natura datoriei	Împrumuturi	Credite comerciale și avansuri	Alte pasive	Total	Numerar și depozite	Titluri de natura datoriei	Împrumuturi	Credite comerciale și avansuri	Alte pasive		
2020	7 226,6	3 510,4	3 485,6	–	–	–	24,8	3 716,2	3 526,3	189,9	–	–	–	
2021	7 798,0	3 473,0	3 452,9	–	–	–	20,1	4 325,0	3 734,6	590,3	–	–	–	
2022	10 973,3	4 474,1	4 341,7	–	–	–	132,4	6 499,1	4 538,5	1 960,6	–	–	–	
2023	12 817,2	4 268,7	4 175,6	–	–	–	93,1	8 548,5	4 374,3	4 174,3	–	–	–	
2023	apr.	11 148,0	4 290,7	4 172,6	–	–	–	118,1	6 857,3	4 447,1	2 410,2	–	–	–
	mai	11 614,9	4 181,2	4 064,3	–	–	–	116,9	7 433,6	4 400,4	3 033,3	–	–	–
	iun.	11 868,3	4 200,6	4 092,6	–	–	–	108,0	7 667,7	4 492,6	3 175,0	–	–	–
	iul.	11 902,6	4 122,9	4 001,9	–	–	–	121,0	7 779,7	4 581,2	3 198,5	–	–	–
	aug.	11 839,6	3 937,5	3 854,7	–	–	–	82,8	7 902,1	4 547,7	3 354,4	–	–	–
	sep.	12 235,2	4 433,4	4 325,0	–	–	–	108,3	7 801,9	4 476,0	3 325,9	–	–	–
	oct.	12 238,0	4 319,9	4 221,7	–	–	–	98,3	7 918,1	4 350,4	3 567,7	–	–	–
	nov.	12 029,1	4 050,2	3 945,1	–	–	–	105,1	7 979,0	4 198,9	3 780,1	–	–	–
	dec.	12 817,2	4 268,7	4 175,6	–	–	–	93,1	8 548,5	4 374,3	4 174,3	–	–	–
	2024	ian.	12 938,1	4 251,7	4 167,7	–	–	–	83,9	8 686,4	4 333,7	4 352,7	–	–
feb.		12 885,3	4 157,2	4 071,5	–	–	–	85,6	8 728,2	4 353,9	4 374,3	–	–	–
mar.		13 153,7	4 443,8	4 270,9	–	–	–	172,9	8 710,0	4 323,8	4 386,1	–	–	–
apr.		13 456,4	4 730,1	4 631,6	–	–	–	98,6	8 726,3	4 383,1	4 343,2	–	–	–

Perioada	Datoria externă brută (continuare)																	
	Datoria externă (continuare)												Investiția directă: instrumente de natura datoriei					
	Alte sectoare												Total	Ale întreprinderii de investiție directă către investitorul direct	Ale investitorului direct către întreprinderea de investiție directă	Între societăți din același grup		
	Total	Termen scurt						Termen lung										
Total		Numerar și depozite	Titluri de natura datoriei	Împrumuturi	Credite comerciale și avansuri	Alte pasive	Total	Numerar și depozite	Titluri de natura datoriei	Împrumuturi	Credite comerciale și avansuri	Alte pasive						
2020	24 101,6	10 725,6	–	–	1 873,9	8 698,5	153,2	13 376,0	–	1 193,6	11 861,9	305,1	15,4	<b>36 547,5</b>	26 471,5	102,8	9 973,2	
2021	25 534,4	13 021,9	–	–	2 175,1	10 686,4	160,5	12 512,5	–	1 220,4	11 000,0	276,3	15,8	<b>41 070,6</b>	28 633,9	118,9	12 317,8	
2022	27 897,9	15 797,7	–	–	1 840,2	13 727,2	230,3	12 100,2	–	799,6	10 972,3	295,1	33,2	<b>43 766,5</b>	30 226,4	101,6	13 438,4	
2023	31 036,9	17 516,1	–	–	1 293,5	15 959,1	263,5	13 520,8	–	863,1	12 291,7	340,6	25,4	<b>46 006,6</b>	30 186,9	101,5	15 718,2	
2023	apr.	27 272,7	15 111,5	–	–	1 636,7	13 297,7	177,0	12 161,2	–	817,2	11 117,2	197,5	29,3	<b>44 017,6</b>	30 741,6	118,9	13 157,2
	mai	27 904,1	15 362,3	–	–	1 618,2	13 577,8	166,3	12 541,8	–	837,6	11 473,2	201,5	29,4	<b>44 702,6</b>	31 330,4	118,9	13 253,3
	iun.	28 834,3	16 030,4	–	–	1 473,6	14 305,4	251,4	12 803,9	–	831,9	11 696,1	228,6	47,4	<b>42 289,2</b>	27 960,5	101,5	14 227,2
	iul.	28 895,6	16 188,9	–	–	1 458,7	14 536,5	193,7	12 706,7	–	854,8	11 573,1	228,7	50,0	<b>42 422,8</b>	28 084,7	118,9	14 219,3
	aug.	29 511,4	16 637,7	–	–	1 429,8	14 963,5	244,4	12 873,7	–	842,3	11 744,1	234,4	52,9	<b>42 539,2</b>	28 156,0	101,5	14 281,7
	sep.	28 210,8	15 053,4	–	–	1 363,6	13 435,6	254,2	13 157,4	–	817,0	12 052,7	255,7	32,1	<b>44 877,6</b>	29 265,1	101,5	15 511,0
	oct.	30 029,7	16 820,4	–	–	1 322,8	15 247,1	250,5	13 209,4	–	816,4	12 061,0	300,0	31,9	<b>44 810,8</b>	29 117,0	101,5	15 592,4
	nov.	30 335,6	16 894,0	–	–	1 287,8	15 357,9	248,3	13 441,6	–	847,3	12 256,5	305,7	32,1	<b>45 072,6</b>	29 324,4	101,4	15 646,8
	dec.	31 036,9	17 516,1	–	–	1 293,5	15 959,1	263,5	13 520,8	–	863,1	12 291,7	340,6	25,4	<b>46 006,6</b>	30 186,9	101,5	15 718,2
	2024	ian.	31 134,2	17 493,8	–	–	1 242,7	15 974,0	277,1	13 640,4	–	875,6	12 385,0	354,7	25,0	<b>46 527,5</b>	30 573,7	101,5
feb.		31 190,2	17 435,3	–	–	1 212,3	15 943,5	279,6	13 754,9	–	870,8	12 493,7	365,6	24,7	<b>46 360,1</b>	30 302,0	101,5	15 956,7
mar.		28 771,1	15 026,6	–	–	1 131,1	13 620,9	274,6	13 744,5	–	870,3	12 517,1	332,9	24,2	<b>44 103,9</b>	31 257,0	101,4	12 745,6
apr.		28 897,8	15 183,6	–	–	1 122,3	13 764,1	297,2	13 714,2	–	897,6	12 456,8	335,6	24,2	<b>44 382,7</b>	31 552,1	101,4	12 729,2

**15.6. Poziția investițională internațională**

(milioane EUR; sfârșitul perioadei)

Componente	2020	2021	2022	2023	T1 2024
<b>POZIȚIA NETĂ</b>	-104 239	-112 921	-115 569	-128 526	-129 296
Active	89 017	96 890	107 542	125 964	133 416
Pasive	193 255	209 812	223 111	254 491	262 712
<b>ACTIVE, din care:</b>	89 017	96 890	107 542	125 964	133 416
A. Investiții directe	12 163	13 839	16 827	18 527	18 229
– participatii la capital*	1 875	2 263	3 859	3 858	3 862
– instrumente de natura datoriei	10 289	11 576	12 969	14 669	14 367
B. Investiții de portofoliu	5 696	8 384	8 295	10 649	10 701
– participatii la capital (acțiuni) și acțiuni ale fondurilor de investiții	2 156	3 363	2 886	3 398	3 697
– instrumente de natura datoriei	3 540	5 021	5 408	7 251	7 004
C. Derivate financiare	19	36	171	107	239
D. Alte investiții	28 621	28 802	29 943	30 697	33 069
– alte participații	942	999	1 041	1 013	1 032
– numerar și depozite	16 405	14 467	12 360	13 749	15 610
– pe termen scurt	15 246	13 600	11 057	12 614	14 487
– pe termen lung	1 159	867	1 303	1 135	1 123
– împrumuturi	2 574	2 613	2 845	2 744	2 677
– pe termen scurt	224	193	272	371	341
– pe termen lung	2 350	2 419	2 573	2 373	2 336
– sisteme de asigurări, de pensii și scheme de garanții standardizate	569	883	1 051	706	826
– credite comerciale și avansuri	8 052	9 669	12 427	12 310	12 833
– pe termen scurt	5 127	6 500	8 809	8 295	8 057
– pe termen lung	2 924	3 169	3 618	4 015	4 776
– alte creanțe/angajamente externe	78	172	219	174	91
– pe termen scurt	71	166	212	170	85
– pe termen lung	7	6	7	5	7
E. Active de rezervă (BNR)	42 518	45 831	52 305	65 983	71 177
– aur monetar	5 138	5 355	5 669	6 213	6 898
– rezerva valutară	37 379	40 475	46 636	59 770	64 280
<b>PASIVE, din care:</b>	193 255	209 812	223 111	254 491	262 712
A. Investiții directe	100 534	111 333	120 348	127 715	130 514
– participatii la capital*	63 986	70 263	76 581	81 709	86 410
– instrumente de natura datoriei	36 547	41 071	43 766	46 007	44 104
B. Investiții de portofoliu	49 993	51 962	48 155	68 866	76 122
– participatii la capital (acțiuni) și acțiuni ale fondurilor de investiții	2 514	2 959	2 454	2 564	2 653
– instrumente de natura datoriei	47 479	49 003	45 701	66 303	73 469
C. Derivate financiare	5	5	189	136	242
D. Alte investiții	42 723	46 511	54 419	57 774	55 834
– alte participații	–	–	–	–	–
– numerar și depozite	7 206	7 471	9 350	8 942	8 806
– pe termen scurt	3 679	3 737	4 812	4 568	4 482
– pe termen lung	3 526	3 735	4 539	4 374	4 324
– împrumuturi	25 123	24 462	26 976	28 696	29 160
– pe termen scurt	1 876	2 177	1 842	1 296	1 133
– pe termen lung	23 247	22 284	25 134	27 401	28 027
– sisteme de asigurări, de pensii și scheme de garanții standardizate	105	91	168	205	218
– credite comerciale și avansuri	9 038	11 013	14 289	16 444	14 050
– pe termen scurt	8 711	10 704	13 969	16 088	13 708
– pe termen lung	327	309	320	356	343
– alte creanțe/angajamente externe	93	109	232	180	257
– pe termen scurt	74	89	195	151	230
– pe termen lung	19	19	37	29	28
– DST (alocări) - FMI	1 160	3 365	3 403	3 305	3 341

\*) inclusiv profit reinvestit/pierdere.

Notă: Date compilate și prezentate conform BPM6.

## 16. INDICATORI AI ADMINISTRAȚIEI PUBLICE\*

(milioane lei, cumulată de la începutul anului)

Perioada	Bugetul de stat			Bugetul centralizat al unităților administrativ teritoriale			Bugetul asigurărilor sociale				
	venituri	cheltuieli	sold	venituri	cheltuieli	sold	venituri	cheltuieli	sold		
2023	apr.	73 654,9	107 911,1	-34 256,2	43 494,9	36 195,5	+7 299,4	39 326,3	38 893,5	+432,8	
	mai	90 090,9	133 388,6	-43 297,7	53 533,7	47 093,9	+6 439,8	48 049,1	48 234,1	-185,0	
	iun.	114 404,0	156 809,4	-42 405,4	64 736,4	57 706,3	+7 030,1	55 582,7	57 570,7	-1 988,0	
	iul.	138 576,0	181 988,7	-43 412,7	74 903,0	68 859,8	+6 043,2	65 871,8	66 875,4	-1 003,5	
	aug.	159 414,1	205 818,2	-46 404,1	84 424,0	79 358,0	+5 066,0	74 301,7	76 287,6	-1 985,9	
	sep.	176 456,2	234 588,2	-58 132,0	94 032,3	89 877,3	+4 155,0	82 237,5	85 614,4	-3 376,9	
	oct.	205 358,6	264 740,4	-59 381,8	104 673,9	103 153,0	+1 520,9	90 803,6	94 953,0	-4 149,4	
	nov.	229 648,6	301 772,6	-72 123,9	115 059,4	114 514,9	+544,5	100 074,0	104 233,4	-4 159,4	
	dec.	253 393,5	345 306,8	-91 913,3	135 048,1	137 548,7	-2 500,6	110 071,2	112 064,7	-1 993,5	
	2024	ian.	24 824,7	30 815,4	-5 990,7	11 434,9	9 373,0	+2 061,8	9 541,6	12 594,9	-3 053,3
		feb.	43 320,3	66 625,8	-23 305,5	22 935,6	20 529,6	+2 406,0	18 263,6	23 293,5	-5 030,0
		mar.	61 475,6	100 906,8	-39 431,2	37 036,9	31 420,1	+5 616,9	33 748,0	33 928,6	-180,6
apr.		87 959,1	138 548,6	-50 589,6	48 154,8	44 640,1	+3 514,7	44 898,4	52 697,5	-7 799,1	

Perioada	Bugetul asigurărilor pentru șomaj			Fondul național de asigurări sociale de sănătate			Bugetul instituțiilor publice finanțate integral sau parțial din venituri proprii				
	venituri	cheltuieli	sold	venituri	cheltuieli	sold	venituri	cheltuieli	sold		
2023	apr.	1 135,9	849,0	+286,8	18 052,5	21 048,5	-2 996,0	14 037,8	12 231,3	+1 806,5	
	mai	1 425,4	1 044,8	+380,6	23 417,3	26 019,9	-2 602,6	17 971,4	16 056,1	+1 915,3	
	iun.	1 698,7	1 235,6	+463,1	27 465,1	30 419,7	-2 954,7	21 310,7	19 487,4	+1 823,3	
	iul.	1 991,4	1 419,3	+572,1	31 342,8	35 046,2	-3 703,4	24 999,7	23 022,5	+1 977,2	
	aug.	2 296,7	1 600,4	+696,3	36 367,4	39 507,5	-3 140,0	28 734,4	26 347,6	+2 386,7	
	sep.	2 594,3	1 767,4	+826,9	40 377,9	44 082,5	-3 704,7	32 470,2	30 315,6	+2 154,6	
	oct.	2 890,1	1 879,0	+1 011,1	44 466,8	50 441,7	-5 974,9	36 754,4	34 476,1	+2 278,3	
	nov.	3 155,9	1 957,8	+1 198,1	51 321,9	55 055,3	-3 733,4	40 748,9	38 470,3	+2 278,6	
	dec.	3 444,2	2 103,1	+1 341,1	59 399,4	59 716,5	-317,1	46 649,1	45 057,2	+1 591,8	
	2024	ian.	179,0	262,5	-83,5	4 929,6	6 631,0	-1 701,4	3 882,0	2 990,8	+891,2
		feb.	345,9	363,3	-17,3	10 815,4	12 348,9	-1 533,6	7 662,0	6 825,6	+836,4
		mar.	517,8	469,4	+48,4	15 772,5	18 378,0	-2 605,5	13 047,1	10 371,1	+2 676,0
apr.		709,3	611,4	+97,9	21 196,9	25 333,5	-4 136,6	17 794,9	14 908,9	+2 886,0	

Perioada	Bugetul general consolidat**				
	venituri	cheltuieli	sold		
2023	apr.	158 411,5	185 765,7	-27 354,2	
	mai	197 537,6	234 452,1	-36 914,5	
	iun.	242 743,4	279 957,7	-37 214,2	
	iul.	288 059,0	326 657,2	-38 598,2	
	aug.	330 466,9	372 656,6	-42 189,7	
	sep.	368 028,7	424 487,0	-56 458,3	
	oct.	418 850,0	481 663,6	-62 813,6	
	nov.	464 951,2	538 499,1	-73 548,0	
	dec.	521 447,3	611 349,7	-89 902,4	
	2024	ian.	47 385,6	55 277,4	-7 891,8
		feb.	86 672,6	115 659,9	-28 987,3
		mar.	132 162,1	168 041,1	-35 879,0
apr.		182 695,6	239 986,2	-57 290,6	

\*) conform metodologiei naționale.

\*\*) s-au eliminat la consolidare fluxurile între bugete.

Sursa: Ministerul Finanțelor (Buletin MF).

# Precizări metodologice

## 1. Principalii indicatori macroeconomici

Seriile de date privind principalii indicatori economico-sociali sunt preluate din publicațiile Institutului Național de Statistică (*Buletin statistic lunar, Buletin statistic de industrie, Buletin statistic de prețuri, Anuar Statistic*) sau din baza de date a INS (Tempo – Online); unele dintre aceste date au caracter provizoriu și pot face obiectul unor revizuirii ulterioare.

Actualizarea seriilor de date se realizează permanent, după publicarea acestora de către INS.

Începând cu luna ianuarie 2018, quantumul câștigului salarial mediu brut în economie reflectă transferul în sarcina angajatului a acelor părți din contribuțiile de asigurări sociale, respectiv de asigurări sociale de sănătate care, anterior, erau suportate de angajator. În consecință, variațiile anuale ale câștigului salarial mediu brut în economie raportate pentru anul 2018 nu sunt comparabile cu seriile de date anterioare acestui moment.

Datele anuale privind numărul salariaților din economie și câștigul salarial mediu în economie sunt preluate din publicația INS *Câștigurile salariale și costul forței de muncă*.

CORE1 reprezintă o măsură a inflației de bază, care reflectă variația prețurilor libere; indicele CORE1 se calculează pe baza IPC total, din care se exclud prețurile administrate.

CORE2 reprezintă o măsură a inflației de bază, care reflectă variația prețurilor libere și cu volatilitate relativ redusă; indicele CORE2 se calculează pe baza IPC total din care se exclud prețurile administrate și cele cu volatilitate ridicată (legume, fructe, ouă, combustibili).

CORE2 ajustat reprezintă o măsură a inflației de bază, care elimină din calculul IPC total o serie de prețuri asupra cărora influența politicii monetare (prin gestionarea cererii agregate) este puțin semnificativă sau nulă: cele administrate, volatile (legume, fructe, ouă, combustibili), ale produselor din tutun și ale băuturilor alcoolice, precum și ale energiei electrice și gazelor naturale (categorice ce a ieșit din componența grupei prețurilor administrate în perioada 2021-2022).

Datele anuale privind măsurile inflației de bază sunt obținute pe baza calculelor BNR.

Indicele armonizat al prețurilor de consum (IAPC) este obținut conform metodologiei utilizate de Eurostat (2015 = 100).

## 3. Indicatori de politică monetară

### 3.1. Operațiunile monetare ale Băncii Naționale a României

Operațiunile de piață monetară efectuate de BNR și facilitățile permanente acordate de către aceasta participanților eligibili sunt prevăzute în Regulamentul BNR nr. 1/2000, republicat, cu modificările și completările ulterioare.

Volumul operațiunilor de piață monetară efectuate de către BNR este prezentat sub forma volumelor medii zilnice atât pentru tranzacțiile din cursul perioadei de referință (date flux), cât și pentru soldul acestora (date stoc). Rata medie a dobânzii în luna de raportare se calculează ca medie aritmetică ponderată cu volumul tranzacțiilor a ratelor dobânzii aplicate operațiunilor de flux/stoc.

### 3.2. Facilitățile permanente acordate participanților eligibili de către Banca Națională a României

Facilitățile permanente (de creditare și de depozit) acordate participanților eligibili de către BNR sunt accesate la inițiativa acestora.

Rata dobânzii pentru facilitatea marginală de credit este rata la care participanții eligibili pot obține lichiditate pe termen foarte scurt (*overnight*). Rata dobânzii pentru facilitatea marginală de depozit este rata la care participanții eligibili pot să își plaseze resursele excedentare la BNR, la sfârșitul zilei (*overnight*).

### 3.3. Rezervele minime obligatorii

Rezervele minime obligatorii (RMO) sunt disponibilități bănești ale instituțiilor de credit, în lei și în valută, păstrate în conturi deschise la Banca Națională.

Baza de calcul a RMO se determină ca nivel mediu zilnic (pe perioada de observare) al soldurilor elementelor de pasiv în lei și în valută din bilanțurile băncilor (cu excepția pasivelor interbancare, a obligațiilor către BNR și a capitalurilor proprii). Perioada de observare și cea de aplicare au durata de o lună, fiind succesive; prima dintre ele reprezintă intervalul cuprins între data de 24 a lunii precedente și data de 23 a lunii curente. Ratele RMO pot fi diferențiate atât în funcție de moneda de constituire, cât și în funcție de scadența reziduală a elementelor incluse în baza de calcul (mai mică sau mai mare de 2 ani). RMO se constituie ca nivel mediu zilnic al disponibilităților menținute pe parcursul perioadei de aplicare în conturile deschise la BNR.

### 3.4. Titluri de stat în lei cumpărate de BNR de pe piața secundară

#### 4. Baza monetară

Datele pentru elaborarea indicatorilor monetari sunt raportate conform prevederilor Regulamentului (UE) 2021/379 al Băncii Centrale Europene din 22 ianuarie 2021 privind posturile din bilanț ale instituțiilor de credit și ale sectorului instituții financiare monetare (reformare) (BCE/2021/2), implementat de BNR în cadrul Titlului I, Capitolul II, din Regulamentul BNR nr. 4/2021 privind raportarea de date și informații statistice la Banca Națională a României.

Până în luna decembrie 2021, datele privind indicatorii monetari au fost raportate conform prevederilor Regulamentului (UE) nr. 1071/2013 al Băncii Centrale Europene din 24 septembrie 2013 privind bilanțul sectorului instituții financiare monetare (reformare) (BCE/2013/33), implementat de BNR în cadrul Titlului I, Capitolul II, din Regulamentul BNR nr. 4/2014, cu modificările și completările ulterioare.

#### 5. Bilanțurile monetare ale instituțiilor financiare monetare

Conform metodologiei SEC 2010 (Sistemul european de conturi naționale și regionale din Uniunea Europeană), instituțiile financiare monetare cuprind următoarele sectoare instituționale: (i) banca centrală (S121) – Banca Națională a României; (ii) societăți care acceptă depozite, exclusiv banca centrală (S122) – instituții de credit IFM și societăți care acceptă depozite, altele decât instituțiile de credit, în cele din urmă fiind incluse: (a) alte instituții financiare, care sunt implicate în principal în intermediere financiară și a căror activitate constă în primirea de depozite și/sau substitute apropiate pentru depozite de la unități instituționale, nu numai de la instituții financiare monetare, acordarea de împrumuturi și/sau efectuarea de investiții în titluri de natura datoriei și (b) instituții emitente de monedă electronică a căror activitate principală constă în servicii de intermediere financiară sub forma emiterii de monedă electronică; (iii) fonduri de piață monetară

(S123) – organisme de plasament colectiv care au fost autorizate în temeiul art. 4 din Regulamentul (UE) 2017/1131 al Parlamentului European și al Consiliului din 14 iunie 2017 privind fondurile de piață monetară și care emit acțiuni/unități de fond care constituie substitute apropiate pentru depozite astfel cum sunt menționate în Anexa I, Partea 1, la Regulamentul (UE) 2021/379 al Băncii Centrale Europene din 22 ianuarie 2021 privind posturile din bilanț ale instituțiilor de credit și ale sectorului instituții financiare monetare (reformare) (BCE/2021/2).

În bilanțurile monetare ale instituțiilor financiare monetare dobânda de încasat/de plătit aferentă activelor și pasivelor financiare, acumulată și care nu a ajuns la scadență, se înregistrează la poziția „Alte active”/„Alte pasive”.

### **5.2. Bilanțul monetar agregat al altor instituții financiare monetare**

În bilanțul monetar agregat al altor instituții financiare monetare sunt cuprinse activele și pasivele bilanțiere ale instituțiilor de credit IFM (acestea au semnificația prevăzută la art. 4 alin. (1) pct. 1 lit. a) din Regulamentul (UE) nr. 575/2013 al Parlamentului European și al Consiliului privind cerințele prudențiale pentru instituțiile de credit și societățile de investiții și de modificare a Regulamentului (UE) nr. 648/2012, cu modificările și completările ulterioare), ale fondurilor de piață monetară, precum și ale instituțiilor emitente de monedă electronică.

### **5.3. Bilanțul consolidat net al instituțiilor financiare monetare (BNR și alte instituții financiare monetare)**

Bilanțul consolidat net al instituțiilor financiare monetare este format din agregarea bilanțului monetar al Băncii Naționale a României cu bilanțul monetar agregat al altor instituții financiare monetare (instituții de credit, fonduri de piață monetară și instituții emitente de monedă electronică), în care relațiile în cadrul și dintre aceste sectoare instituționale au fost tratate pe baze nete.

## **6. Masa monetară M3 și contrapartidele acesteia**

Definirea agregatelor monetare s-a realizat conform metodologiei Băncii Centrale Europene.

Masa monetară în sens restrâns (M1) include numerarul în circulație (bancnote și monede), precum și depozitele care pot fi imediat convertibile în numerar sau utilizate pentru plăți prin transfer bancar, denumite depozite *overnight*.

Masa monetară intermediară (M2) cuprinde masa monetară în sens restrâns (M1), la care se adaugă depozitele cu durata inițială de până la 2 ani inclusiv și depozitele rambursabile după notificare la cel mult 3 luni inclusiv.

Masa monetară în sens larg (M3) cuprinde masa monetară intermediară (M2), la care se adaugă instrumentele financiare tranzacționabile emise de sectorul instituții financiare monetare, instrumente ale pieței monetare, în special acțiunile/unitățile fondurilor de piață monetară și împrumuturile din operațiuni *repo* (un grad sporit de lichiditate face ca aceste instrumente să fie substitute pentru depozite).

Contrapartidele masei monetare M3 sunt activele externe nete și activele interne nete.

Activele externe nete se calculează prin scăderea din activele externe a pasivelor externe. Activele externe includ: credite acordate nerezidenților; depozite plasate la nerezidenți; titluri de natura datoriei deținute (emise de nerezidenți); acțiuni deținute și alte participații de capital la nerezidenți; aurul monetar. Pasivele externe includ resursele atrase de la nerezidenți: depozite; titluri de natura datoriei emise pe piețele externe. Începând cu luna decembrie 2014, conform noilor standarde statistice internaționale (SEC 2010), alocările de DST de la FMI sunt incluse în pasivele externe.

Activele interne nete se calculează prin scăderea din activele interne a pasivelor interne (cu excepția elementelor componente ale masei monetare M3).

Activele interne includ: credite acordate rezidenților; titluri de natura datoriei deținute (emise de rezidenți); acțiuni deținute și alte participații de capital la rezidenți. Pasivele interne (excepând elementele componente ale masei monetare M3) includ resursele atrase de la rezidenți: depozite cu durată inițială mai mare de 2 ani (inclusiv depozitele rambursabile după notificare la mai mult de 3 luni); titluri de valoare negociabile cu maturitate mai mare de 2 ani emise pe piața internă; capital și rezerve.

## **7. Structura depozitelor atrase și a creditelor acordate de către instituțiile financiare monetare pe tipuri de sectoare instituționale**

Clasificarea pe sectoare instituționale a deținătorilor și emitenților de instrumente financiare s-a efectuat pe baza metodologiei SEC 2010 și este prezentată detaliat în cadrul Titlului I, Capitolul I, din Regulamentul BNR nr. 4/2021 privind raportarea de date și informații statistice la Banca Națională a României.

Acestea sunt: societăți nefinanciare, societăți financiare (banca centrală; societăți care acceptă depozite, exclusiv banca centrală; fonduri de piață monetară; fonduri de investiții, altele decât fondurile de piață monetară; alți intermediari financiari; auxiliari financiari, instituții financiare captive și alte entități creditoare; societăți de asigurare; fonduri de pensii), administrații publice, gospodăriile populației, instituții fără scop lucrativ în serviciul gospodăriilor populației, sectorul nerezidenți.

Creditul neguvernamental (acordat sectorului privat) este creditul acordat de instituțiile de credit gospodăriilor populației și persoanelor juridice (societăți nefinanciare și instituții financiare nemonetare).

Creditul guvernamental include creditul acordat administrațiilor publice (administrația centrală, administrațiile locale, administrațiile sistemelor de asigurări sociale), precum și titlurile de natura datoriei emise de aceste sectoare instituționale. Soldul creditelor și cel al depozitelor la sfârșitul lunii de referință nu includ dobânda de încasat/de plătit acumulată și care nu a ajuns la scadență. Soldul creditelor la sfârșitul lunii de referință include creditele neperformante.

Indicatorii aferenți sectorului gospodăriile populației includ și sectorul instituții fără scop lucrativ în serviciul gospodăriilor populației.

### **7.1. Depozitele rezidenților clienți neguvernamentali**

Sunt incluse conturile curente, depozitele la vedere și toate depozitele la termen indiferent de scadență.

Soldul depozitelor la sfârșitul lunii de referință nu include dobânda de plătit acumulată și care nu a ajuns la scadență.

## **8. Activele și pasivele fondurilor de investiții, altele decât fondurile de piață monetară**

Fondurile de investiții sunt definite la art.1 din Regulamentul (UE) nr. 1073/2013 al Băncii Centrale Europene din 18 octombrie 2013 privind statisticile referitoare la activele și pasivele fondurilor de investiții (reformare) (BCE/2013/38), implementat de BNR în cadrul Titlului I, Capitolul V, din Regulamentul BNR nr. 4/2021 privind raportarea de date și informații statistice la Banca Națională a României, ca fiind organisme de plasament colectiv care investesc în active financiare și/sau nefinanciare, în măsura în care obiectivul lor este investirea capitalului obținut de la public.

Nu sunt incluse în această categorie fondurile de pensii și fondurile de piață monetară.



Până în luna decembrie 2014, datele privind activele și pasivele fondurilor de investiții, altele decât fondurile de piață monetară, au fost raportate conform prevederilor Regulamentului (CE) nr. 958/2007 al Băncii Centrale Europene din 27 iulie 2007 privind statisticile referitoare la activele și pasivele fondurilor de investiții (BCE/2007/8), implementat de BNR în cadrul Titlului I, Capitolul V, din Regulamentul BNR nr. 31/2011, modificat și completat prin Regulamentul nr. 3/2013.

Datele privind activele și pasivele fondurilor de investiții, altele decât fondurile de piață monetară, sunt publicate în termeni de stocuri lunare agregate. Modificările lunare ale stocurilor pot fi datorate tranzacțiilor financiare, reevaluărilor datorate variațiilor prețului și ale cursului de schimb sau reclasificărilor și altor ajustări statistice.

În statistica activelor și pasivelor fondurilor de investiții, altele decât fondurile de piață monetară, dobânda de încasat/de plătit aferentă creditelor și depozitelor, acumulată și care nu a ajuns la scadență, se înregistrează la poziția „Alte active”/„Alte pasive”.

Valoarea titlurilor de natura datoriei deținute include creanța atașată. Indicatorii aferenți sectorului gospodăriile populației includ și sectorul instituții fără scop lucrativ în serviciul gospodăriilor populației.

Categoriile de instrumente care se regăsesc în activele și pasivele fondurilor de investiții, altele decât fondurile de piață monetară, precum și clasificarea contrapartidei acestora pe sectoare instituționale sunt armonizate complet cu metodologia Sistemului european de conturi naționale și regionale din Uniunea Europeană (SEC 2010).

## **9. Situația activelor și pasivelor instituțiilor financiare nebancale înscrise în Registrul general**

Începând cu 31 martie 2008 și până la 31 decembrie 2014, datele privind instituțiile financiare nebancale au fost raportate conform metodologiei stabilite prin Orientarea Băncii Centrale Europene nr. 23/2009 de modificare a Orientării BCE nr. 9/2007 privind statistica monetară și statistica privind instituțiile și piețele financiare. Această metodologie a fost implementată în cadrul Titlului I, Capitolul IV „Statistici privind activele și pasivele bilanțiere ale instituțiilor financiare nebancale”, din Regulamentul BNR nr. 31/2011 privind raportarea de date și informații statistice la Banca Națională a României, modificat și completat prin Regulamentul nr. 3/2013.

Începând cu data de referință 31 martie 2015, datele privind instituțiile financiare nebancale au fost raportate conform metodologiei stabilite prin Orientarea Băncii Centrale Europene nr. 15/2014 privind statistica monetară și statistica privind instituțiile și piețele financiare (reformare), cu modificările și completările ulterioare. Această metodologie a fost implementată în cadrul Titlului I, Capitolul IV „Raportarea statistică a datelor privind activele și pasivele bilanțiere ale instituțiilor financiare nebancale”, din Regulamentul BNR nr. 4/2014 privind raportarea de date și informații statistice la Banca Națională a României, cu modificările și completările ulterioare.

Începând cu data de referință 31 martie 2022, datele privind instituțiile financiare nebancale sunt raportate conform metodologiei stabilite prin Orientarea Băncii Centrale Europene nr. 12/2021 privind informațiile statistice raportate de intermediarii financiari alții decât instituțiile financiare monetare. Această metodologie a fost implementată în cadrul Titlului I, Capitolul IV „Statistici privind activele și pasivele instituțiilor financiare nebancale”, din Regulamentul BNR nr. 4/2021 privind raportarea de date și informații statistice la Banca Națională a României. Clasificarea activelor și pasivelor bilanțiere pe categorii de instrumente financiare și sectoare instituționale este structurată pe baza metodologiei Sistemului european de conturi naționale și regionale din Uniunea Europeană (SEC 2010).

Structura activelor și pasivelor pe tipuri de instituții financiare nebancare este în conformitate cu activitățile de creditare reglementate prin Legea nr. 93/2009 privind instituțiile financiare nebancare și cu cele declarate în Registrul general.

Pe baza datelor transmise de către instituțiile financiare nebancare și conform necesităților de analiză, clasificarea creditelor este realizată pe sectoare instituționale (gospodăriile populației, societăți nefinanciare, alte sectoare și nerezidenți), pe tipuri de finanțare (consum, locuințe și alte scopuri), după scadența inițială (cu scadență până la 1 an, cu scadență mai mare de 1 an și până la 5 ani inclusiv și cu scadența mai mare de 5 ani) și pe monede (lei, euro și alte valute).

În statistica activelor și pasivelor bilanțiere ale instituțiilor financiare nebancare, dobânda de încasat/de plătit aferentă creditelor și depozitelor, acumulată și care nu a ajuns la scadență, se înregistrează la poziția „Alte active”/„Alte pasive”.

### **10. Ratele dobânzilor practicate de instituțiile de credit**

Începând cu luna ianuarie 2022, ratele dobânzilor aferente creditelor/depozitelor și ratele dobânzilor aferente contractelor noi de credit/depozit se determină potrivit prevederilor Regulamentului (UE) nr. 1072/2013 al Băncii Centrale Europene din 24 septembrie 2013 privind statisticile referitoare la ratele dobânzii practicate de instituțiile financiare monetare (reformare) (BCE/2013/34), implementat de BNR în cadrul Titlului I, Capitolul III, din Regulamentul BNR nr. 4/2021 privind raportarea de date și informații statistice la Banca Națională a României. Acesta a preluat prevederile Regulamentului BNR nr. 4/2014 privind raportarea de date și informații statistice la Banca Națională a României, cu modificările și completările ulterioare, care s-a aplicat în perioada decembrie 2014 – decembrie 2021 și a fost abrogat.

Până în luna decembrie 2014, ratele dobânzilor aferente creditelor/depozitelor existente în sold și ratele dobânzilor aferente contractelor noi de credit/depozit au fost determinate potrivit prevederilor Regulamentului (CE) nr. 63/2002 al Băncii Centrale Europene din 20 decembrie 2001 privind statisticile referitoare la ratele dobânzilor practicate de instituțiile financiare monetare pentru depozitele constituite de gospodării și societățile nefinanciare și creditele acordate acestora (BCE/2001/18), modificat prin Regulamentul (CE) nr. 290/2009 al Băncii Centrale Europene din 31 martie 2009 (BCE/2009/7), implementat de BNR în cadrul Titlului I, Capitolul III, din Regulamentul BNR nr. 31/2011 privind raportarea de date și informații statistice la Banca Națională a României, modificat și completat prin Regulamentul BNR nr. 3/2013.

Ratele dobânzilor se calculează ca medie ponderată între rata anualizată a dobânzii și soldul creditelor/depozitelor înregistrat la sfârșitul lunii, respectiv volumul creditelor/depozitelor noi înregistrat în cursul lunii de referință.

În baza de calcul a ratelor dobânzii aferente creditelor existente în sold la sfârșitul lunii de referință nu sunt incluse creditele neperformante și creditele destinate restructurării datoriei acordate la rate de dobândă sub condițiile pieței.

În baza de calcul a ratelor dobânzii aferente contractelor noi de credit nu sunt incluse creditele acordate pe descoperit de cont, creditele reînnoibile automat (*revolving*), creanțele aferente cardurilor de credit, creditele neperformante și creditele destinate restructurării datoriei, acordate la rate de dobândă sub condițiile pieței.

Soldul creditelor și depozitelor la sfârșitul lunii de referință, precum și volumul contractelor noi de credit/depozit încheiate în cursul lunii de referință nu includ dobânda de încasat/de plătit acumulată și care nu a ajuns la scadență.

Rata anualizată a dobânzii reprezintă rata dobânzii care este stabilită individual de comun acord de agentul raportor și de client pentru un depozit sau un credit, calculată în termeni anuali și exprimată în procente pe an.

Conform prevederilor Regulamentului, ratele dobânzilor se determină pentru sectoarele instituționale: societăți nefinanciare, gospodăriile populației și instituții fără scop lucrativ în serviciul gospodăriilor populației (indicatorii aferenți sectorului gospodăriile populației includ și sectorul instituții fără scop lucrativ în serviciul gospodăriilor populației), pentru categoriile bilanțiere: credite (total), credite acordate pe descoperit de cont (*overdrafts*), credite reînnoibile automat (*revolving*), creanțe aferente cardurilor de credit (extinse și de oportunitate), credite pentru locuințe, credite pentru consum, credite pentru alte scopuri (care includ și creditele pentru dezvoltarea afacerilor acordate persoanelor fizice autorizate și asociațiilor familiale), depozite *overnight*, depozite rambursabile după notificare, depozite la termen și împrumuturi din operațiuni *repo*.

## 11. Indicatori de risc bancar

### 11.1. Principalii indicatori de prudențialitate

La 1 ianuarie 2014, prevederile Ordinului BNR nr. 13/2011 privind raportarea cerințelor minime de capital pentru instituțiile de credit au fost abrogate implicit, odată cu instituirea noului cadru normativ european CRD IV (Directiva 2013/36/UE și Regulamentul (UE) nr. 575/2013). Începând cu luna iunie 2014 indicatorii publicați au la bază informațiile transmise de bănci conform prevederilor Regulamentului de punere în aplicare (UE) nr. 680/2014 al Comisiei de stabilire a unor standarde tehnice de punere în aplicare cu privire la raportarea în scopuri de supraveghere a instituțiilor în conformitate cu Regulamentul (UE) nr. 575/2013 al Parlamentului European și al Consiliului. De la data de 28 iunie 2021 acesta a fost înlocuit de Regulamentul de punere în aplicare (UE) nr. 451/2021 al Comisiei din 17 decembrie 2020 de stabilire a standardelor tehnice de punere în aplicare pentru aplicarea Regulamentului (UE) nr. 575/2013 al Parlamentului European și al Consiliului în ceea ce privește raportarea în scopuri de supraveghere a instituțiilor și de abrogare a Regulamentului de punere în aplicare (UE) nr. 680/2014.

În acest sens, potrivit art. 92 alin. (2) al Regulamentului (UE) nr. 575/2013, instituțiile își calculează ratele capitalului după cum urmează: (a) rata fondurilor proprii de nivel 1 de bază reprezintă fondurile proprii de nivel 1 de bază ale instituției exprimate ca procent din valoarea totală a expunerii la risc; (b) rata fondurilor proprii de nivel 1 reprezintă fondurile proprii de nivel 1 ale instituției exprimate ca procent din valoarea totală a expunerii la risc; (c) rata fondurilor proprii totale (denumită anterior indicatorul de solvabilitate) reprezintă fondurile proprii ale instituției exprimate ca procent din valoarea totală a expunerii la risc.

Efectul de levier măsoară gradul în care băncile își finanțează activitatea din surse proprii și se calculează în conformitate cu metodologia prevăzută de Regulamentul (UE) nr. 575/2013, prin împărțirea indicatorului de măsurare a capitalului (fonduri proprii de nivel 1) la indicatorul de măsurare a expunerii totale a instituției (suma valorilor expunerilor tuturor activelor și ale elementelor extrabilanțiere care nu au fost deduse la stabilirea indicatorului de măsurare a capitalului). Odată cu intrarea în vigoare a Regulamentului de punere în aplicare (UE) nr. 680/2014, indicatorul face parte din pachetul de raportare potrivit standardelor tehnice menționate și este raportat ca atare de instituțiile de credit.

Începând cu ianuarie 2012, prin alinierea planului de conturi și a sistemului de raportare financiară și prudențială la noile reguli impuse de trecerea la IFRS, unii indicatori de evaluare a calității

portofoliilor de credite determinați pe baza situațiilor financiare (care aveau la numărător poziția „creanțe restante și îndoielnice”) nu au mai putut fi calculați, fiind în consecință înlocuiți cu următorii indicatori: (i) active depreciate ale clienței nebancale (valoare netă)/total portofoliu credite aferente clienței nebancale (valoare netă); (ii) active depreciate ale clienței nebancale (valoare netă)/total active (valoare netă) și (iii) active depreciate ale clienței nebancale (valoare netă)/total datorii.

Rata creditelor neperformante reprezintă principalul indicator de evaluare a calității portofoliilor de credite.

Potrivit prevederilor din reglementările ABE referitoare la raportarea expunerilor neperformante, respectiv Regulamentul (UE) nr. 451/2021, implementate la nivel național prin Ordinul BNR nr. 9/2017 pentru aprobarea Normelor metodologice privind întocmirea situațiilor financiare FINREP la nivel individual, conforme cu Standardele internaționale de raportare financiară, aplicabile instituțiilor de credit în scopuri de supraveghere prudențială, expunerile neperformante sunt acele expuneri enumerate la articolul 47a alineatul (3) din CRR, după cum urmează:

- (a) o expunere care este considerată a fi în stare de nerambursare în conformitate cu articolul 178;
- (b) o expunere care este considerată a fi depreciată în conformitate cu cadrul contabil aplicabil;
- (c) o expunere supusă unei perioade de probă în conformitate cu alineatul (7), atunci când sunt acordate măsuri suplimentare de restructurare datorate dificultăților financiare sau când expunerea devine restantă cu peste 30 de zile;
- (d) o expunere sub forma unui angajament care, dacă ar fi tras sau utilizat în alt mod, probabil nu ar fi restituit în întregime fără executarea garanțiilor reale;
- (e) o expunere sub forma unei garanții financiare care este susceptibilă de a fi exercitată de beneficiarul garanției, inclusiv atunci când expunerea garantată suport îndeplinește criteriile pentru a fi considerată drept neperformantă.

Potrivit Ordinului BNR nr. 9/2017, indicatorul „rata creditelor neperformante potrivit definiției ABE” se calculează ca raport între valoarea contabilă brută aferentă creditelor și avansurilor neperformante (formularul F18.00, liniile 005, 070, 191 și 221, coloana 60) și totalul valorii contabile brute aferente creditelor și avansurilor (formularul F18.00, liniile 005, 070, 191 și 221, coloana 10).

Referitor la lichiditate, potrivit dispozițiilor din cadrul de reglementare european, instituțiile de credit calculează și raportează la Banca Națională a României indicatorul de acoperire a necesarului de lichiditate (Liquidity Coverage Ratio – LCR). Astfel, conform art. 4 din Regulamentul delegat (UE) 2015/61 al Comisiei de completare a Regulamentului (UE) nr. 575/2013 al Parlamentului European și al Consiliului în ceea ce privește cerința de acoperire a necesarului de lichiditate pentru instituțiile de credit, indicatorul menționat se calculează ca raport între rezerva de lichidități a unei instituții de credit și ieșirile sale nete de lichidități în decursul unei perioade de criză de 30 de zile calendaristice și se exprimă ca procent. Instituțiile de credit trebuie să mențină un indicator de acoperire a necesarului de lichiditate de cel puțin 100 la sută. Frecvența, formatul și instrucțiunile de raportare referitoare la cerința de acoperire a necesarului de lichiditate au fost stabilite prin Regulamentul de punere în aplicare (UE) nr. 680/2014 de stabilire a unor standarde tehnice de punere în aplicare cu privire la raportarea în scopuri de supraveghere a instituțiilor în conformitate cu Regulamentul (UE) nr. 575/2013, înlocuit prin Regulamentul (UE) nr. 451/2021.

## 11.2. Informații de risc de credit

### **11.3. Credite acordate și angajamente asumate de instituțiile de credit**

### **11.4. Credite acordate de instituțiile de credit**

### **11.5. Restanțe mai mari de 30 de zile înregistrate de persoanele fizice**

Restanțele mai mari de 30 de zile înregistrate de persoanele fizice sunt raportate de Biroul de Credit pe baza datelor furnizate de instituțiile de credit și de instituțiile financiare nebancale participante la Sistemul Biroului de Credit. În cadrul acestor raportări, suma restantă înregistrată de Biroul de Credit reprezintă valoarea datoriei restante (principal, dobândă și dobândă penalizatoare) aferente creditului respectiv, exprimată în valuta creditului.

### **11.6. Credite acordate și angajamente asumate de IFN + IEME + IP**

### **11.7. Credite acordate de IFN + IEME + IP**

Informația de risc de credit cuprinde datele de identificare a unui debitor, persoană fizică sau persoană juridică nebancaară, și operațiunile în lei și în valută prin care persoanele declarante se expun la risc față de acel debitor prin: a) acordarea de credite; b) asumarea de angajamente de către persoana declarantă în numele debitorului.

Informația de risc de credit se referă la expunerea fiecărei persoane declarante față de un debitor, expunere egală sau mai mare de 20 000 lei.

Forma de proprietate a beneficiarului de credite a fost stabilită conform Ordinului în vigoare al ministrului finanțelor publice pentru aprobarea Sistemului de raportare contabilă a operatorilor economici (Nomenclator forme de proprietate); tipul de credit acordat persoanelor fizice și juridice nebancale (tip de risc) este conform Reglementărilor contabile conforme cu standardele internaționale de raportare financiară, aplicabile instituțiilor de credit, și Reglementărilor contabile conforme cu directivele europene; moneda în care a fost acordat creditul, în conformitate cu normele internaționale în vigoare; activitatea beneficiarului de credite s-a stabilit conform Ordinului Președintelui Institutului Național de Statistică nr. 337/2007 privind actualizarea CAEN. Grupările răspund necesităților de analiză ale BNR.

În tabelele 11.2., 11.3., 11.4., 11.6. și 11.7. se regăsesc informații de risc de credit raportate la CRC. Lunar se actualizează seriile de date corespunzătoare ultimelor 84 de luni.

### **11.8. Situația instrumentelor de plată de debit refuzate**

### **11.9. Situația titularilor de cont care au generat incidente de plată**

În tabelele 11.8. și 11.9. se regăsesc informații privind instrumentele de plată refuzate înregistrate în baza de date a Centralei Incidentelor de Plăți, respectiv situația titularilor de cont care au generat incidente de plată cu cecuri, cambii și bilete la ordin.

În cazul numărului de titulari, valorile lunare reprezintă numărul de titulari de cont raportați în luna respectivă la Centrala Incidentelor de Plăți. Suma aritmetică a titularilor de cont din mai multe luni nu reprezintă numărul titularilor de cont raportați o singură dată la Centrala Incidentelor de Plăți, deoarece același titular de cont poate fi raportat cu incidente de plăți în mai multe luni.

## **12. Indicatori ai pieței monetare**

### **12.1. Operațiuni interbancare**

Conform Normei BNR nr. 14 din 1 noiembrie 2007 pentru modificarea și completarea Normei BNR nr. 4/1995 privind funcționarea pieței monetare interbancare, BUBID și BUBOR se modifică în ROBID

și ROBOR: (i) RO BID – Rata dobânzii pentru operațiunile de atragere de fonduri; (ii) RO BOR – Rata dobânzii pentru operațiunile de plasare de fonduri.

### 13. Indicatori ai pieței valutare

#### 13.1. Piața valutară interbancară

Volumul lunar al tranzacțiilor pe piața valutară interbancară se determină prin însumarea nivelurilor zilnice ale tranzacțiilor, nivelul zilnic reprezentând maximum dintre volumul vânzărilor și cel al cumpărărilor.

Volumul mediu anual al tranzacțiilor valutare se determină ca medie aritmetică a volumului tranzacțiilor valutare lunare.

Cursul de schimb mediu lunar (EUR/RON și USD/RON) reprezintă media aritmetică simplă a cursurilor valutare zilnice calculate și publicate de Banca Națională a României în fiecare zi bancară, la orele 13:00, pe baza cotațiilor societăților bancare autorizate să efectueze operațiuni pe piața valutară. Cursul de schimb mediu anual (EUR/RON și USD/RON) se calculează ca medie aritmetică simplă a cursurilor medii lunare.

### 14. Indicatori ai pieței de capital

#### 14.1. Bursa de Valori București – Piața reglementată

Indicele Bursei de Valori București, BET (*Bucharest Exchange Trading*) este primul indice oficial introdus la BVB și este calculat ca o medie ponderată (cu capitalizarea *free-float*-ului) a prețurilor titlurilor aflate în portofoliul indicelui. Numărul societăților incluse în coșul indicelui BET este variabil, cu un minim de 10 companii și un maxim de 15 companii.

În cazul BET, din societățile care pot intra în componența coșului sunt excluse societățile de investiții financiare. De asemenea, pentru a evita un impact semnificativ exercitat de evoluția unui număr mic de societăți asupra valorilor indicelui, ponderea unei societăți este limitată la maximum 20 la sută.

Indicele BET-FI este primul indice sectorial dezvoltat de BVB și a fost calculat inițial pentru cele 5 SIF înscrise la cota bursei, urmând să includă toate societățile de investiții financiare care vor fi listate ulterior. Metodologia de calcul este identică cu cea aplicată pentru calculul indicelui BET.

Indicii BET-XT și BET-NG au fost lansați la data de 1 iulie 2008, metodologiile de calcul fiind similare celor aplicate în cazul indicilor bursieri menționați anterior. Indicele BET-XT monitorizează evoluția celor mai lichide 25 de companii tranzacționate în segmentul de piață reglementată, inclusiv SIF-urile, ponderea maximă a unui simbol fiind stabilită la 15 la sută.

Indicele BET-NG este un indice sectorial și reflectă evoluția prețurilor acțiunilor companiilor tranzacționate pe piața reglementată BVB, al căror domeniu principal de activitate este asociat cu sectorul energetic și utilitățile aferente acestuia. Ponderea maximă a unui simbol în indice este de 30 la sută.

Indicele BET Plus, introdus din 23 iunie 2014, reflectă evoluția companiilor românești listate pe piața reglementată a BVB care îndeplinesc criteriile minime de selecție (referitoare la lichiditate și la valoarea acțiunilor aferente *free-float*-ului), cu excepția societăților de investiții financiare. Similar celorlalți indici dezvoltați de BVB, metodologia indicelui BET Plus ia în considerare tranzacțiile înregistrate în cadrul secțiunii de piață principală (*Regular*).

Indicele ROTX (*Romanian Traded Index*) reflectă, în timp real, mișcarea acțiunilor *blue chip* tranzacționate la BVB. Numărul acțiunilor ce sunt incluse în portofoliul indicelui ROTX nu este fix,

criteriile principale de selecție fiind lichiditatea și capitalizarea bursieră. Calculat în lei, euro și dolari SUA și diseminat în timp real de Bursa de Valori din Viena (Wiener Börse AG), ROTX este proiectat ca un indice tranzacționabil, putând fi folosit ca activ suport pentru produse derivate și structurate.

## 15. Indicatori ai balanței de plăți și poziției investiționale internaționale a României

În anul 2019, statisticile sectorului extern aferente perioadei 2013-2018 au fost actualizate în contextul Politicii europene armonizate de revizuire a statisticilor macroeconomice, care stabilește regulile și principiile standard de revizuire a datelor statistice pentru statele membre ale UE. Scopul general al revizurii *benchmark* este de a include în seriile statistice informații noi, îmbunătățite, sau de a li se asigura conformitatea cu noi standarde metodologice internaționale sau regulamente europene.

### 15.1. Balanța de plăți

Balanța de plăți reprezintă sinteza tranzacțiilor economice și financiare ale României cu restul lumii, pe o perioadă de timp determinată, referitoare la bunuri, servicii, venituri primare, transferuri fără contraprestație (donații, ajutoare și altele asemenea), precum și la creanțe și obligații financiare. Principalele componente ale balanței de plăți sunt: contul curent, contul de capital și contul financiar.

**a) Cadrul legal național:** (i) Legea nr. 312/2004 privind Statutul BNR – potrivit art. 9 alin. (2), Banca Națională a României are atribuția legală de a elabora balanța de plăți; (ii) Legea nr. 226/2009 a organizării și funcționării statisticii oficiale în România – art. 6 (3), art.6 (4) și art. 6 (5); (iii) Regulamentul BNR nr. 4/2021 privind raportarea de date și informații statistice la Banca Națională a României.

**b) Cadrul legal internațional:** (i) Regulamentul (CE) nr. 184/2005 al Parlamentului European și al Consiliului privind statisticile comunitare ale balanței de plăți, ale comerțului internațional cu servicii și ale investițiilor străine directe, cu modificările și completările ulterioare; (ii) Orientările BCE 23/2011 privind cerințele de raportare statistică ale Băncii Centrale Europene în domeniul statisticilor externe, cu modificările și completările ulterioare.

**c) Standardul metodologic internațional pentru elaborarea balanței de plăți** este asigurat de *Manualul FMI Balanța de plăți și poziția investițională internațională*, ediția a VI-a (BPM6). Pentru a asigura coerența între statisticile macroeconomice internaționale, manualul BPM6 a fost elaborat în concordanță cu actualizarea definiției OCDE *benchmark* a investițiilor străine directe (BD4-2008), precum și a Sistemului Conturilor Naționale (SCN 2008).

**d) Surse de date:** (i) cercetări statistice directe pe bază de eșantion sau exhaustive, cu frecvență trimestrială, privind Investițiile străine directe, Comerțul internațional cu servicii și Informații financiare în relația cu nerezidenții, altele decât cele de natura investițiilor străine directe; (ii) date colectate lunar de la instituțiile de credit, în baza Regulamentului BNR nr. 4/2021 privind raportarea de date și informații statistice la Banca Națională a României, privind tranzacțiile cu nerezidenții efectuate în nume și cont propriu; (iii) sistemul de colectare de date „titlu cu titlu” privind deținerile și emisiunile de titluri de valoare; (iv) statistica monetară; (v) statistica comerțului internațional cu bunuri; (vi) surse administrative; (vii) estimări lunare referitoare, în principal, la poziții din balanța de plăți pentru care datele sunt disponibile trimestrial; (viii) date privind angajamentele de natura datoriei externe private pe termen lung colectate de la rezidenți în baza prevederilor Titlului II, Capitolul II, din Regulamentul BNR nr. 4/2021; (ix) date referitoare la investițiile străine directe, colectate trimestrial de la instituții de credit, societăți de asigurare și instituții financiare nebancale înscrise în Registrul special, în baza prevederilor Titlului II, Capitolul III, din Regulamentul BNR nr. 4/2021.

## e) Concepte și definiții

**I. Contul curent** reflectă furnizarea sau achiziționarea de resurse reale de către economia României către sau de la restul lumii, precum și tranzacții unilaterale, fără contraprestație economică.

Contul curent este subdivizat în: bunuri, servicii, venituri primare, venituri secundare.

Tranzacțiile înregistrate pe credit exprimă partea din produsul intern al economiei raportoare furnizat altor economii (export de bunuri și servicii), venituri din utilizarea factorilor de producție în procesul de producție desfășurat în străinătate (venituri din muncă și venituri din investiții), precum și primirea din străinătate a unor resurse reale sau financiare fără contraprestație economică.

Tranzacțiile înregistrate pe debit reflectă achiziția de bunuri și servicii din străinătate (import), venituri cuvenite nerezidenților pentru utilizarea de factori de producție aparținând acestora, acordarea de resurse reale sau financiare fără contraprestație economică nerezidenților.

**I.1. Bunuri** – reflectă tranzacții internaționale de export/import care implică schimbul de proprietate asupra bunului respectiv, spre deosebire de tranzacțiile de export/import reflectate în statistica comerțului internațional cu bunuri produsă de INS (care surprinde mișcarea fizică a bunurilor: „expedieri/introduceri”).

Se elimină din statistica comerțului cu bunuri valoarea bunurilor care trec frontiera, dar nu își schimbă proprietarul (bunuri pentru prelucrare, identificate după natura tranzacției), dar se adaugă valoarea netă a serviciilor de prelucrare (procesare), care se înregistrează la poziția „Servicii de prelucrare a bunurilor”.

**I.1.1. Mărfuri generale** – exportul și importul de bunuri care fac obiectul unui transfer de proprietate între rezidenți și nerezidenți și care trec frontiera țării. Datele sunt exprimate în valori FOB. Importurile FOB se calculează de BNR pe baza coeficientului de transformare CIF/FOB determinat de INS.

**I.1.2. Merchanting** – cumpărarea de bunuri de către rezidenți de la nerezidenți, urmată de revânzarea bunurilor respective către alți nerezidenți, fără ca bunurile să treacă frontiera țării. Achiziționarea de bunuri este înregistrată ca export negativ de bunuri. Vânzarea bunurilor este înregistrată ca export pozitiv de bunuri. Diferența între prețul de vânzare și prețul de cumpărare este evidențiată la poziția „Merchanting – export net de bunuri”. Tranzacțiile se înregistrează la valoarea de piață.

**I.2. Servicii** – reprezintă rezultatul activităților economice care modifică starea unor unități consumatoare (persoane fizice, persoane juridice sau bunuri economice) sau care facilitează schimbul de produse sau active financiare.

**I.2.1. Servicii de prelucrare a bunurilor aflate în proprietatea terților** – includ activități precum: procesarea, asamblarea, aplicarea etichetelor, împachetarea și altele asemenea, efectuate de companii care nu sunt proprietarele bunurilor pe care le prelucrează și reflectă valoarea netă a serviciilor de procesare (aceasta poate include costuri pentru achiziționarea de materiale de către prestatorul de servicii).

**I.2.2. Servicii de întreținere și reparații** – se referă la reparații ale bunurilor aparținând nerezidenților, efectuate de rezidenți sau reparații ale bunurilor aparținând rezidenților, efectuate de nerezidenți. Sunt incluse reparațiile navelor, aeronavelor și ale altor echipamente de transport. Nu sunt incluse reparații ale construcțiilor și reparații ale echipamentelor IT.



**I.2.3. Servicii de transport** – se referă la transportul persoanelor și bunurilor dintr-un loc în altul, precum și la serviciile auxiliare și de sprijin conexe. Sunt incluse serviciile poștale și de curierat și pot fi clasificate în funcție de: (i) mijlocul de transport și de (ii) obiectul transportului (pasageri, mărfuri, alte servicii auxiliare – încărcare, descărcare, depozitare etc.).

**I.2.4. Turism/Călătorii** – reprezintă contravaloarea serviciilor turistice prestate nerezidenților atât pe teritoriul României, cât și în afara acestuia, respectiv contravaloarea serviciilor turistice prestate cetățenilor români în afara teritoriului României; este inclus și turismul de afaceri (cursuri, întâlniri de afaceri, conferințe, evenimente etc.). Sunt considerate servicii turistice: serviciile de cazare, serviciile de servire a mesei, serviciile de transport local, serviciile de turism cultural, divertisment, organizarea de excursii, bunurile și serviciile achiziționate de turiști/călători pe perioada sejurului (ex. suveniruri, servicii de furnizare internet la hotel etc.), serviciile medicale și serviciile educaționale care presupun deplasarea clienților (pacienți, cursanți) din țara de origine în țara în care sunt prestate serviciile.

**I.2.5. Servicii de construcții** – cuprind valoarea totală a lucrărilor de construcții realizate pe o perioadă mai scurtă de 1 an. Se înregistrează pe bază brută crearea, renovarea, repararea sau extinderea clădirilor, amenajărilor de natură tehnică sau a altor categorii (inclusiv drumuri, poduri, baraje etc.).

**I.2.6. Servicii de asigurări și ale fondurilor de pensii** – cuprind servicii de asigurări directe, servicii de reasigurare și servicii de asigurări auxiliare, servicii furnizate de fondurile de pensii. Sunt evaluate prin comisioanele incluse în totalul primelor și nu prin valoarea totală a primelor.

**I.2.7. Servicii financiare** – includ serviciile furnizate de intermediarii financiari, cu excepția serviciilor de asigurare și ale fondurilor de pensii. Cuprind atât servicii financiare explicit facturate, cât și servicii de intermediere financiară măsurate indirect (FISIM).

**I.2.8. Taxe pentru utilizarea proprietății intelectuale** – includ taxele pentru utilizarea drepturilor de proprietate rezultate din cercetare-dezvoltare sau activități de marketing (brevete, mărci, drepturi de autor, procese industriale, inclusiv secrete comerciale și francize), precum și taxele pentru licențe de reproducere și/sau distribuție a proprietății intelectuale sau drepturi conexe.

### **I.2.9. Serviciile de telecomunicații, informatice și informaționale**

Serviciile de telecomunicații se referă la transmiterea de sunete, imagini, date sau alte informații, prin telefon, telex, telegrame, cablu, radio, televiziune, satelit, poștă electronică, fax etc., precum și serviciile de rețea, teleconferință și de suport tehnic. Sunt incluse, de asemenea, serviciile de telecomunicații mobile, de furnizare de servicii pentru nodurile de comunicații prin internet și de acces *online*, inclusiv furnizarea de acces la internet.

Serviciile informatice cuprind serviciile destinate componentelor *hardware* și/sau *software* și serviciile de prelucrare a datelor. Sunt incluse și serviciile de consultanță pentru *hardware* și *software* și cele de instalare; serviciile de întreținere și reparare ale computerelor și ale echipamentelor periferice; serviciile de recuperare în caz de dezastru, furnizarea de consultanță și asistență privind gestionarea resurselor informatice; analiza, proiectarea și programarea de sisteme „la cheie” (inclusiv dezvoltarea și proiectarea de pagini de internet) și furnizarea de consultanță tehnică pentru programe de calculator (*software*); licențe pentru utilizarea programelor de calculator nepersonalizate; dezvoltarea, producerea, furnizarea și elaborarea documentației pentru programele de calculator personalizate, inclusiv de sisteme de operare realizate la comandă pentru utilizatori specifici; întreținerea

sistemelor și alte servicii auxiliare, precum formarea în cadrul activităților de consultanță; serviciile de prelucrare a datelor, cum ar fi introducerea, sortarea și prelucrarea datelor în sistem *time-sharing*; serviciile de găzduire a paginilor de internet (respectiv furnizarea de spațiu pe un server pentru găzduirea paginilor de internet ale clienților); gestionarea echipamentelor informatice.

Serviciile informaționale cuprind serviciile prestate de agențiile de știri, precum și alte servicii informaționale: serviciile privind bazele de date (proiectarea bazelor de date, stocarea și difuzarea datelor și a bazelor de date, inclusiv directoare și liste de distribuire), atât *online*, cât și pe suport magnetic, optic sau imprimat, precum și portalurile de căutare pe internet. De asemenea, includ abonamentele directe individuale la ziare și periodice, primite prin poștă, transmitere electronică sau prin alte mijloace; alte servicii de furnizare de conținut *online* și servicii ale bibliotecilor și arhivelor. Conținutul descărcat care nu este *software* (inclus în Servicii informatice) sau audio și video (inclus în Servicii audiovizuale și conexe) este inclus în servicii informaționale.

**I.2.10. Alte servicii pentru afaceri** – includ servicii de cercetare-dezvoltare, servicii de consultanță profesională și managerială, servicii tehnice, servicii comerciale și alte servicii destinate întreprinderilor.

**I.3. Venituri primare** – reprezintă veniturile cuvenite pentru contribuția la procesul de producție sau pentru furnizarea de active financiare sau din cesionarea resurselor naturale, în relația rezident-nerezident.

**I.3.1. Remunerarea salariaților** – reprezintă veniturile obținute din activitățile prestate pe baza unui angajament de muncă (un raport de tip angajat-angajator), cu durată mai mică de 1 an.

**I.3.2. Venituri din investiții** – sunt obținute din furnizarea/utilizarea de active financiare în relația rezident-nerezident. Veniturile din investiții includ veniturile din participații la capital (dividende, profit reinvestit) și din creanțe (dobânzi). În bilanțul de plăți, veniturile din investiții sunt clasificate după tipul investiției: venituri din investiții directe, venituri din investiții de portofoliu, venituri din alte investiții și venituri din active de rezervă. Pentru definițiile tipului de investiție, a se vedea III. Contul financiar.

**I.3.3. Alte venituri primare** – sunt clasificate în funcție de sectorul instituțional al economiei raportoare (administrația publică sau alte sectoare) și includ impozitele pe producție și importuri și subvențiile pe producție și pe produs. Fondurile europene nerambursabile primite sub formă de subvenții (Fondul European de Garantare Agricolă) se înregistrează la componenta Alte venituri primare ale administrației publice.

**I.4. Venituri secundare** – prezintă transferurile curente dintre rezidenți și nerezidenți. Un transfer este o tranzacție unilaterală ce corespunde furnizării unui bun, serviciu, activ financiar sau alt activ neprodus, atunci când nu există o contraprestație economică corespunzătoare. La componenta transferuri curente sunt clasificate toate transferurile care nu sunt considerate transferuri de capital.

Transferurile curente sunt clasificate în funcție de sectorul instituțional care efectuează sau primește transferul: administrația publică sau alte sectoare.

Transferurile curente ale administrației publice cuprind impozite pe venit, avere etc., contribuții sociale, beneficii sociale, cooperare internațională curentă, transferuri curente

diverse și contribuția la bugetul UE (calculate pe baza TVA și VNB). Includ fondurile europene nerambursabile utilizate pentru cheltuieli curente: Fondul Social European, parțial Fondul European Agricol pentru Dezvoltare Rurală.

Transferurile curente ale altor sectoare includ impozite pe venit, avere etc., contribuții sociale, prestații sociale, prime nete de asigurare, despăgubiri din asigurări, transferuri curente diverse (transferuri personale între gospodăriile populației rezidente și nerezidente din care fac parte și remiterile lucrătorilor).

**II. Contul de capital** acoperă achiziționarea/vânzarea de active nefinanciare neproduse și transferurile de capital între rezidenți și nerezidenți.

### II.1. Achiziționarea/vânzarea de active nefinanciare neproduse

Activele nefinanciare neproduse constau în: resurse naturale, contracte, închirieri și licențe și active comerciale (mărci) și fondul de comerț. La această componentă a contului de capital se înregistrează numai achiziționarea sau vânzarea de astfel de active, nu și utilizarea lor.

**II.2. Transferuri de capital** – constau în transferuri de proprietate asupra activelor fixe, transferuri de fonduri legate sau condiționate de achiziționarea sau cedarea de active fixe și anularea, fără compensare acordată în schimb, a pasivelor de către creditorii. Transferurile de capital se pot efectua în numerar sau în natură (cum ar fi iertarea de datorie). Distincția între transferurile curente și transferurile de capital este reprezentată, în practică, de utilizarea transferului de către țara destinatară.

Transferurile de capital includ: (i) impozite pe capital, (ii) transferuri de capital pentru investiții și (iii) alte transferuri de capital și sunt clasificate în funcție de sectorul instituțional inițiator sau destinatar al transferului în economia raportoare: administrația publică sau alte sectoare. Transferurile de capital ale administrației publice includ fondurile europene nerambursabile utilizate pentru formarea de capital fix: Fondul European de Dezvoltare Regională, Fondul de Coeziune, parțial Fondul European Agricol pentru Dezvoltare Rurală.

**III. Contul financiar** înregistrează tranzacții nete care implică active și pasive financiare între rezidenți și nerezidenți. Achiziția netă de active financiare reprezintă diferența dintre achiziția de active și reducerea de active, iar acumularea netă de pasive se determină ca diferență între acumularea de pasive și reducerea de pasive.

În funcție de categoria funcțională, tranzacțiile financiare sunt clasificate ca: (i) investiții directe, (ii) investiții de portofoliu, (iii) derivate financiare, (iv) alte investiții și (v) active de rezervă.

**III.1. Investițiile directe** presupun o relație investițională de durată între o entitate rezidentă și o entitate nerezidentă; de regulă, implică exercitarea de către investitor a unei influențe manageriale semnificative în întreprinderea în care a investit.

Componentele investițiilor directe sunt: **participațiile la capital**, respectiv capitalul social vărsat și rezervele ce revin unui investitor nerezident care deține cel puțin 10 la sută din capitalul social subscris al unei întreprinderi rezidente, **profitul reinvestit** de către acesta, precum și **instrumentele de natura datoriei** (ex. credite) dintre acest investitor sau grupul din care face parte acesta și întreprinderea în care a investit.

**III.2. Investițiile de portofoliu** includ tranzacțiile care implică titluri de creanță sau titluri de valoare de tip participație, altele decât cele incluse în investițiile directe sau activele de rezervă. Investițiile de portofoliu includ titluri de valoare de tip **participație la capital, acțiuni ale**

**fondurilor de investiții și instrumente de natura datoriei**, cu excepția cazului în care sunt clasificate fie ca investiții directe, fie ca active de rezervă.

### III.3. Derivate financiare

Un contract financiar derivat este un instrument financiar aferent unui alt instrument sau unui indicator financiar specific sau unei mărfi de bază specifice care permite tranzacționarea în mod autonom pe piețele financiare a unor riscuri financiare specifice (precum riscul ratei dobânzii, riscul valutar, riscul variației valorii participațiilor și prețului mărfurilor de bază, riscul de credit etc.). Această categorie este identificată separat de alte categorii deoarece se referă la transferul riscului nu la furnizarea de fonduri sau alte resurse. Spre deosebire de alte categorii funcționale, la instrumentele financiare derivate nu se acumulează venituri primare.

Întrucât în cazul tranzacțiilor cu derivate financiare distincția între active și pasive este dificil de realizat, la nivel european a fost stabilită o convenție prin care toate tranzacțiile cu astfel de instrumente sunt alocate în bilanța de plăți în cadrul achizițiilor nete de active.

**III.4. Alte investiții** reprezintă o componentă ce include tranzacții, altele decât cele incluse la investiții directe, investiții de portofoliu, derivate financiare sau active de rezervă.

**III.4.1. Participații la capital, altele decât cele de natura investiției directe și de portofoliu** – reflectă participarea la capitalul anumitor organizații internaționale, precum și participațiile sub 10 la sută la capitalul social al cvasisocietăților.

**III.4.2. Numerar și depozite** – include numerarul în circulație și depozitele. Depozitele sunt contracte standardizate, nenegociabile, oferite în general de societăți care acceptă depozite, permițând plasarea și retragerea ulterioară a unei sume de bani de către creditor.

**III.4.3. Împrumuturi** – cuprinde toate împrumuturile, inclusiv împrumuturile ipotecare, leasingurile financiare și operațiunile de tip report. Toate operațiunile de tip *repo* sunt considerate drept împrumuturi colaterale și nu achiziții/vânzări simple de titluri de valoare și se înregistrează la „Alte investiții”.

**III.4.4. Sisteme de asigurări, de pensii și scheme de garanții standardizate** – cuprind creanțe și angajamente externe aferente instrumentelor financiare precum provizioane tehnice de asigurări generale, drepturi asupra asigurărilor de viață și a rentelor, drepturi de pensii, drepturi ale fondurilor de pensii asupra administratorilor fondurilor de pensii, drepturi la prestații, altele decât pensiile, precum și provizioanele pentru executarea garanțiilor standardizate;

**III.4.5. Credite comerciale și avansuri** – reprezintă creanțe financiare rezultate din acordarea directă de credite de către furnizorii de bunuri și servicii clienților acestora și plăți în avans pentru activitatea în curs sau care urmează a fi realizată. Creditele comerciale și avansurile apar atunci când plata bunurilor sau serviciilor nu este efectuată în același timp cu transferul dreptului de proprietate asupra unui bun sau cu prestarea unui serviciu.

**III.4.6. Alte creanțe / angajamente externe** – cuprind creanțele/angajamentele financiare, altele decât împrumuturile financiare și creditele comerciale, ce apar datorită existenței unui decalaj de timp între momentul în care apare o creanță sau o obligație de a efectua o plată și momentul efectiv al încasării/plății respective. Sunt incluse creanțele/datoriile aferente impozitelor, salariilor, dividendelor și contribuțiilor sociale care s-au acumulat, dar încă nu au fost încasate/plătite.

**III.4.7. Alocări de drepturi speciale de trageră (DST)** – este o componentă ce prezintă un pasiv al beneficiarului în raport cu Fondul Monetar Internațional, având o intrare corespunzătoare la „Active de rezervă”.

**III.5. Activele de rezervă** – reprezintă acele active externe care sunt disponibile imediat pentru autoritatea monetară și controlate de aceasta pentru acoperirea necesităților de finanțare a balanței de plăți, pentru intervenția pe piețele valutare pentru gestionarea cursului de schimb și în alte scopuri conexe (precum menținerea încrederii în monedă și în economie sau ca bază pentru creditele externe). Activele de rezervă trebuie să fie active exprimate în monedă străină, să reprezinte creanțe față de nerezidenți și să existe efectiv.

#### **Rezidenți**

- persoane fizice – cetățeni români, cetățeni străini și apatrizi, cu domiciliul în România atestat cu documente de identitate emise conform legii;
- persoane juridice și orice alte entități cu sediul în România, precum și persoane fizice, cetățeni români, cetățeni străini și apatrizi cu domiciliul în România, care sunt autorizate și/sau înregistrate să desfășoare activități economice pe teritoriul României, în mod independent, în condițiile prevăzute de reglementările legale în vigoare;
- sucursale, agenții, reprezentanțe, birouri aparținând persoanelor juridice străine sau altor entități străine, înregistrate și/sau autorizate să funcționeze în România;
- ambasade, consulate și alte reprezentanțe și misiuni permanente ale României în străinătate.

#### **Nerezidenți**

- persoane fizice – cetățeni străini, cetățeni români și apatrizi, cu domiciliul în străinătate atestat cu documente de identitate emise conform legii;
- persoane juridice și orice alte entități cu sediul în străinătate, precum și persoane fizice, cetățeni străini, cetățeni români și apatrizi cu domiciliul în străinătate, care sunt autorizate și/sau înregistrate să desfășoare activități economice în străinătate, în mod independent, în condițiile prevăzute de reglementările legale în vigoare;
- sucursale, agenții, reprezentanțe, birouri și orice alte entități ale persoanelor juridice române sau altor entități române, înregistrate și/sau autorizate să funcționeze în străinătate;
- ambasade, consulate și alte reprezentanțe și misiuni permanente ale altor state în România, precum și organizații internaționale sau reprezentanțe ale unor astfel de organizații care funcționează în România.

### **15.2. Comerțul internațional cu servicii**

Datele statistice privind exportul și importul de servicii sunt compilate conform metodologiei BPM6 și sunt prezentate pe tipuri de servicii conform clasificării EBOPS (Clasificarea extinsă a componentei „Servicii” din Balanța de plăți).

### **15.3. Investiții directe – principiul direcțional**

Diferența între prezentarea investițiilor directe pe principiul active/pasive (așa cum se regăsesc în componentele standard ale balanței de plăți) și prezentarea acestora pe principiul direcțional, constă în faptul că pe principiul direcțional se urmărește relația investițională între investitorul direct și compania investiție străină directă (creanțele acestor companii asupra investitorilor nerezidenți sunt înregistrate ca scăderi/retrageri de investiții străine directe).

Datele statistice privind investițiile directe pe principiul direcțional sunt compilate conform metodologiei BPM6.

#### **15.4. Datoria externă pe termen lung**

Datoria externă brută este alcătuită din soldul pasivelor reale, actuale și necondiționate ce presupun plăți viitoare de rate de capital și/sau de dobânzi, datorate de rezidenții unei economii față de nerezidenți (conform definiției din *External Debt Statistics: Guide for Compilers and Users*). Compilarea datelor statistice privind datoria externă brută se realizează în conformitate cu metodologia FMI și UE (*Balance of Payments Manual – BPM6; Manual on Government Deficit and Debt Implementation of ESA 2010, 2014 Edition*).

Datoria externă include următoarele instrumente financiare de natura pasivelor: numerar și depozite, împrumuturi, titluri de valoare de natura datoriei, credite comerciale și avansuri primite, pasive rezultate din sisteme de asigurări, de pensii și scheme de garanții standardizate, alocări de DST de la FMI și alte angajamente (conform manualului FMI, *External Debt Statistics: Guide for Compilers and Users, 2014*).

Datoria publică externă este înregistrată, monitorizată și administrată de către Ministerul Finanțelor (Legea nr. 109/2008 pentru aprobarea OUG nr. 64/2007 privind datoria publică). Operațiunile valutare de capital de natura datoriei externe private pe termen lung (TL) se notifică la BNR conform prevederilor Regulamentului nr. 4/2021 privind raportarea de date și informații statistice la Banca Națională a României.

#### **15.6. Poziția investițională internațională**

Compilarea datelor statistice privind poziția investițională internațională se realizează în conformitate cu metodologia FMI și UE (*Balance of Payments Manual – BPM6*).

Poziția investițională internațională a României reprezintă stocurile de active și pasive financiare externe (între rezidenți și nerezidenți) la un moment dat. Stocurile la sfârșitul unei perioade se calculează pe baza stocurilor de la începutul perioadei și a informațiilor despre fluxul tranzacțiilor financiare (care fac obiectul contului financiar al balanței de plăți), luându-se în considerare modificările cursurilor de schimb, ale prețurilor internaționale și alte ajustări financiare din intervalul de timp analizat.

Structura poziției investiționale internaționale reflectă principalele categorii funcționale: investiții directe, investiții de portofoliu, derivate financiare, alte investiții și active de rezervă. Acestea sunt alcătuite din instrumente financiare de tipul: participații la capital, instrumente de natura datoriei, derivate financiare, alte participații, numerar și depozite, împrumuturi, credite comerciale, scheme de pensii și asigurări, alte active/pasive, drepturi speciale de tragere (DST), aur și alte active de rezervă. Instrumentele financiare conțin și informația referitoare la maturitatea acestora.

Datele privind poziția investițională internațională sunt compilate trimestrial și revizuite în lunile martie/septembrie ale fiecărui an pentru perioada de referință anterioară.

