



BANCA
NAȚIONALĂ
A ROMÂNIEI

Buletin lunar
septembrie 2023

Anul XXXI, nr. 359

BULETIN LUNAR
Septembrie 2023

NOTE

Datele statistice utilizate sunt cele disponibile la data de 24 noiembrie 2023.

Unele dintre aceste date au caracter provizoriu, urmând a fi revizuite în publicațiile ulterioare.

Sursa datelor statistice utilizate la realizarea graficelor și a tabelelor a fost indicată numai atunci când acestea au fost furnizate de alte instituții.

Toate drepturile rezervate.

Reproducerea informațiilor este permisă numai în scopuri educative și necomerciale și numai cu indicarea sursei.

Banca Națională a României,
Str. Lipscani nr. 25, cod 030031, București
tel. 021/312 43 75; fax 021/314 97 52

www.bnr.ro

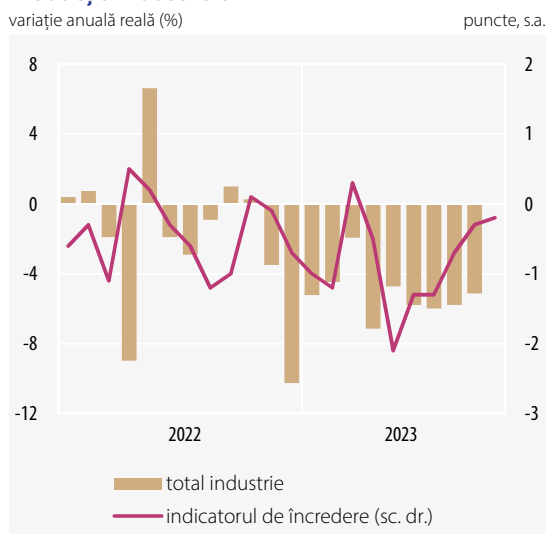
ISSN 1584-0840

Cuprins

Sinteza principalelor evoluții economice și de politică monetară în luna septembrie 2023	5
<hr/>	
Economia reală	5
Politica monetară	8
Index legislativ	10
<hr/>	
Principalele acte normative cu caracter economic general și din domeniul financiar-bancar emise în luna septembrie 2023	10
Principalele reglementări emise de BNR în luna septembrie 2023	10
Secțiune Statistică	11
<hr/>	

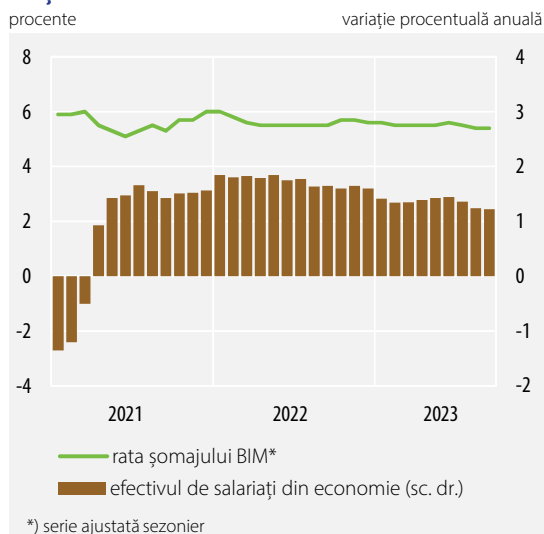
Sinteza principalelor evoluții economice și de politică monetară în luna septembrie 2023

Producția industrială



Sursa: INS, CE-DG ECFIN

Forța de muncă



*) serie ajustată sezonier

Sursa: INS, calcule BNR

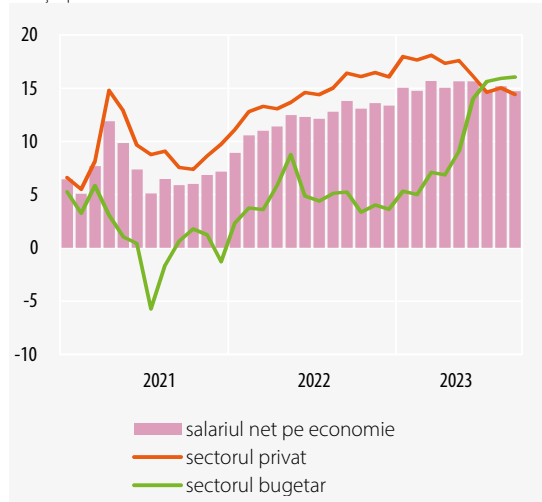
Economia reală

În luna septembrie 2023, activitatea industrială a continuat să se restrângă în termeni anuali (-5,1 la sută), amplitudinea contracției fiind totuși mai redusă față de luna anterioară (cu 0,6 puncte procentuale), în condițiile în care sectorul prelucrător a consemnat o scădere anuală mai puțin severă (-4,7 sută). Contextul intern și cel extern rămân dominate de influența cererii modeste, iar majoritatea ramurilor prelucrătoare și-au restrâns dinamica anuală; ameliorări de ritm au înregistrat ramuri precum industria alimentară (până la 3,8 la sută), care a beneficiat de un context favorabil pe piețele materiilor prime de profil sau cea de fabricare a produselor electronice (până la 8,6 la sută), în timp ce o continuare a redresării se observă în sectorul de prelucrare a lemnului (până la -10 la sută) și în cel chimic (în pofida decelerării de ritm, până la 2,4 la sută, variația lunară fiind pozitivă). Sectorul auto se confruntă cu o stagnare a activității, dar există unele așteptări optimiste, asociate lansării noului model Dacia Duster în lunile următoare. Indicatorul de încredere DG ECFIN a rămas în jurul valorii nule, creionând păstrarea unei perspective rezervate.

Rata șomajului BIM a evoluat relativ stabil pe parcursul anului (5,4 la sută în septembrie), în timp ce dinamica anuală a efectivului de salariați din economie a continuat să încetinească, ajungând la finele trimestrului III la 1,2 la sută. Tendința pare să se prelungească și în viitorul apropiat, după cum sugerează rezultatele sondajului DG ECFIN, indicatorul aferent așteptărilor privind ocuparea situându-se la 105,6 puncte în luna octombrie, în scădere față de mediile trimestriale consemnate pe parcursul acestui an. Rata anuală de creștere a salariului mediu net pe economie s-a temperat ușor, până la 14,7 la sută (-0,5 puncte procentuale față de luna

Salariul net pe economie

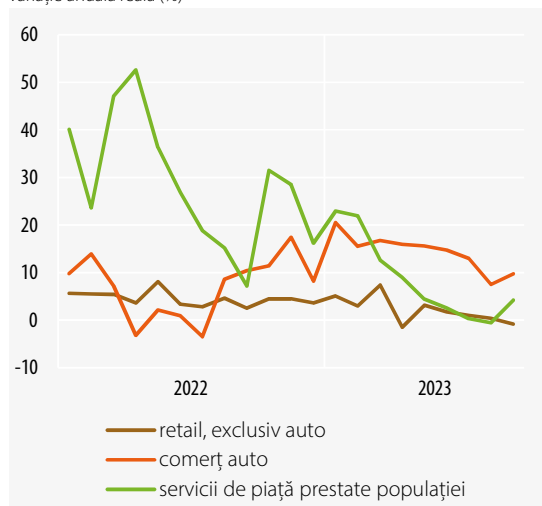
variație procentuală anuală



Sursa: INS, calcule BNR

Comerț interior și servicii

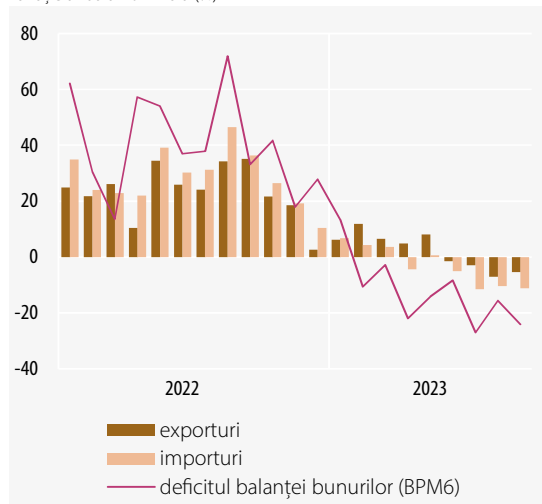
variație anuală reală (%)



Sursa: INS

Comerțul internațional cu bunuri

variație anuală nominală (%)



Sursa: INS, BNR

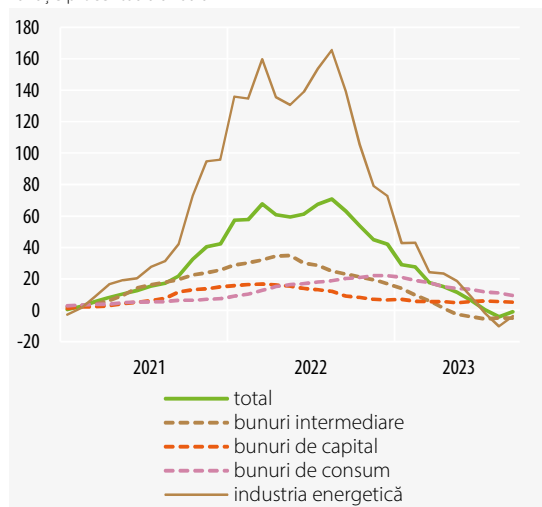
anterioară); determinante au fost evoluțiile din sectorul privat (14,4 la sută, -0,6 puncte procentuale), dinamica din sectorul public menținându-se alertă (16 la sută, +0,1 puncte procentuale). Toate aceste semnale indică o anumită relaxare a condițiilor de pe piața muncii.

În luna septembrie, activitatea comercială și de servicii destinate populației a rămas în coordonatele lunilor anterioare, dinamica anuală trenând în jurul valorii de 1 la sută, pe fondul comportamentului prudent al populației în administrarea bugetelor proprii, conduită reflectată inclusiv de menținerea înclinației spre economisire. Achizițiile de bunuri pentru dotarea locuinței și cele de carburanți și-au redus volumul, în timp ce majorarea vânzărilor de alimente a beneficiat de manifestarea unui efect de bază, variația curentă fiind negativă; de altfel, comerțul alimentar a fost caracterizat de o vizibilă pierdere de suflu începând cu al doilea trimestru al anului. Un parcurs mai favorabil au consemnat în perioada analizată comerțul auto și serviciile de piață, evoluțiile înregistrate pe aceste segmente fiind însă improbabil a se repeta și în lunile imediat următoare, după cum sugerează așteptările operatorilor economici de profil surprinse de indicatorii de încredere CE-DG ECFIN.

În luna septembrie, exporturile de bunuri și-au atenuat dinamica anuală negativă până la 5,3 la sută. La nivelul produselor industriale, această evoluție a fost atribuită exclusiv componentei de preț, a cărei variație anuală a trecut în teritoriul pozitiv (0,9 la sută), în timp ce volumul cifrei de afaceri corespunzătoare pieței externe și-a adâncit ritmul anual de scădere (-2,7 la sută). Evoluții negative au continuat să înregistreze majoritatea ramurilor industriale, excepție făcând industriile metalurgică, alimentară, fabricarea echipamentelor electrice (creșteri de circa 2 la sută ale volumului livrărilor externe), precum și industria farmaceutică și cea a altor mijloace de transport (cu ritmuri de peste 20 la sută, aceste domenii de activitate fiind, în general, caracterizate de un parcurs mai volatil). Importurile de bunuri și-au adâncit dinamica anuală negativă, până la -11,1 la sută. În consecință, deficitul comercial s-a restrâns cu 24,1 la sută față de septembrie 2022, până la 2 101 milioane euro.

Prețurile producției industriale pentru piața internă

variație procentuală anuală

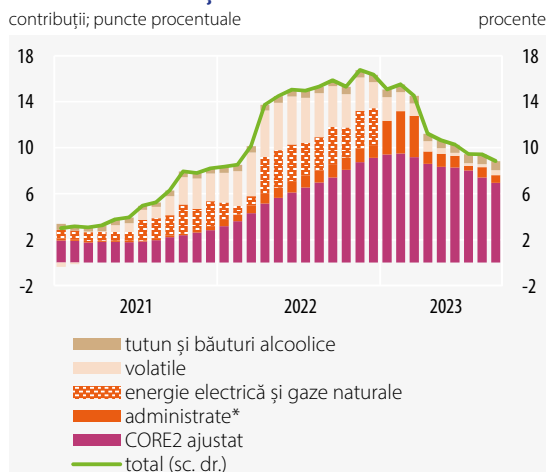


Sursa: INS, Eurostat

Prețurile producției industriale pentru piața internă în luna septembrie și-au atenuat traiectoria descendentă (-1 la sută în termeni anuali, +3,2 puncte procentuale față de luna anterioară), exclusiv pe seama bunurilor energetice, în cazul cărora variația anuală s-a restrâns până la -3,7 la sută. În acest sens au acționat majorarea cotației Brent, dar mai ales trendul ușor ascendent al cotațiilor *en gros* ale energiei electrice și gazelor naturale, similar tendinței europene. Astfel, pe plan local, prețul gazelor a continuat să urce odată cu creșterea sezonieră a cererii, în vederea aprovizionării pentru iarnă, însă amplitudinea mișcării a fost mult inferioară celei din anul anterior, având în vedere nivelurile confortabile ale stocurilor; o evoluție asemănătoare a avut și cotația spot a energiei electrice, în contextul unei diminuări conjuncturale a producției de energie hidro. În schimb, dinamica anuală a prețurilor de producție ale bunurilor de consum a înregistrat o nouă atenuare de ritm, imprimată de segmentul alimentar (efect de bază, dar și condiții favorabile, în linii mari, pe piețele materiilor prime agricole).

Rata anuală a inflației

contribuții; puncte procentuale



*) pentru perioada 2021-2022 s-a avut în vedere efectul liberalizării piețelor energiei electrice și gazelor naturale

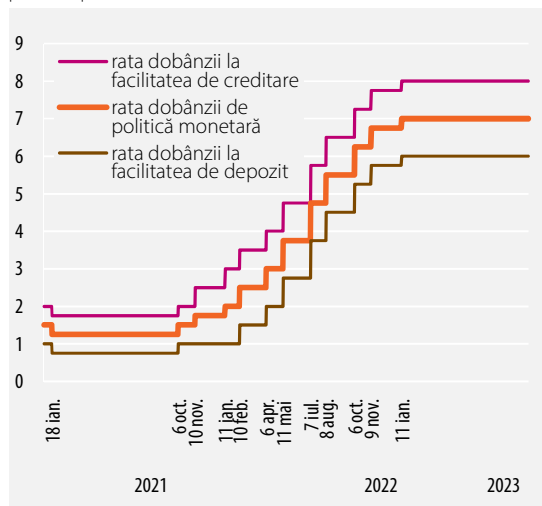
Sursa: INS, calcule BNR

În septembrie 2023, rata anuală a inflației IPC s-a redus până la 8,83 la sută, valoare cu 0,60 puncte procentuale inferioară celei atinse în luna anterioară. Principala contribuție la decelerare a revenit inflației de bază, care și-a continuat parcursul descendent (până la 11,3 la sută, -0,8 puncte procentuale față de luna precedentă), exclusiv pe seama evoluției prețurilor alimentelor procesate, într-un context în general benign pe piețele materiilor prime agroalimentare. În cazul celorlalte două segmente ale inflației CORE2 ajustat (bunuri nealimentare și servicii de piață), dinamicile anuale au accelerat marginal (cu circa 0,1 puncte procentuale), pe fundalul atenuării presiunii din partea prețurilor de import, precum și al temperării cererii de consum. O contribuție dezinflaționistă, dar de mai mică amploare, a revenit și segmentului energie electrică și gaze naturale, exclusiv pe fondul unui efect statistic favorabil; în schimb, contracția anuală a prețurilor combustibililor și-a diminuat amplitudinea, în contextul ascensiunii cotației Brent.

Politica monetară

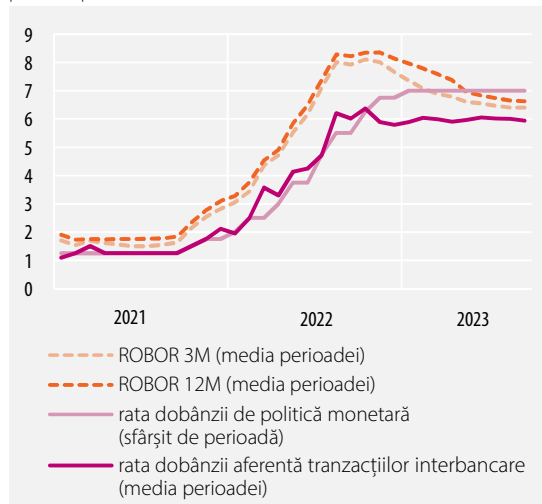
Ratele dobânzilor BNR

procente pe an



Ratele dobânzilor pe piața monetară interbancară

procente pe an



În luna septembrie, politica monetară s-a implementat conform deciziilor adoptate de Consiliul de administrație al BNR în ședința din 7 august privind menținerea neschimbată a ratei dobânzii de politică monetară la nivelul de 7,00 la sută, precum și a ratelor dobânzilor aferente facilității de creditare și celei de depozit la 8,00 la sută, respectiv la 6,00 la sută¹.

În contextul excedentului mare de lichiditate de pe piața monetară, drenat de către banca centrală prin intermediul facilității de depozit², randamentele pe termen foarte scurt de pe segmentul interbancar au continuat să oscileze ușor în jurul limitei inferioare a coridorului ratelor dobânzilor³, iar cotațiile pe termen mai lung ROBOR 3M-12M au rămas constante⁴.

Cursul de schimb leu/euro și-a reluat și accentuat creșterea în prima jumătate a lunii septembrie, în sincron cu evoluțiile din regiune, iar ulterior a rămas cantonat pe palierul mai înalt astfel atins⁵, pe fondul scăderii neașteptat de ample a ratei dobânzii-cheie efectuate de Banca Națională a Poloniei, precum și al semnalelor date de Fed privind menținerea pe o perioadă mai îndelungată de timp a ratei dobânzii la maximul atins în actualul ciclu de creștere, de natură să deterioreze din nou apetitul global pentru risc și să prelungească

¹ În cadrul ședinței, Consiliul de administrație al BNR a hotărât și păstrarea nivelurilor în vigoare ale ratelor rezervelor minime obligatorii aplicabile pasivelor în lei și, respectiv, în valută ale instituțiilor de credit (de 8 la sută, respectiv 5 la sută).

² Stocul mediu zilnic al acestor plasamente s-a majorat în septembrie la 29,1 miliarde lei, de la 22,8 miliarde lei în august.

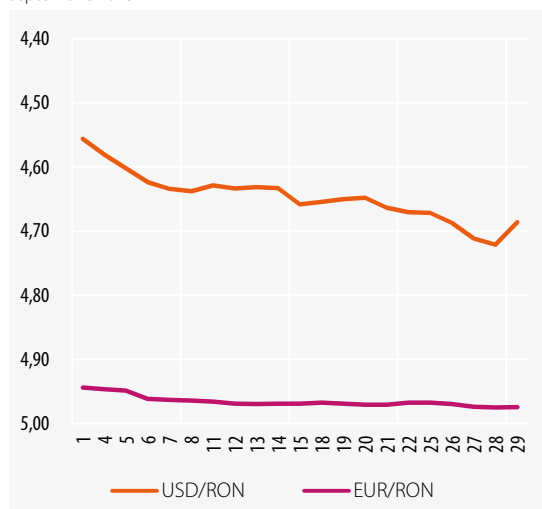
³ Valoarea medie (ponderată cu volumul tranzacțiilor) a randamentelor depozitelor interbancare s-a redus ușor în septembrie, la 5,94 la sută (-0,08 puncte procentuale față de august).

⁴ Valoarea medie lunară a acestor cotații a fost identică celei din luna anterioară în cazul maturităților de 3 luni (6,40 la sută) și de 6 luni (6,50 la sută) și s-a redus nesemnificativ în cazul celei de 12 luni, la 6,63 la sută.

⁵ Pe ansamblul lunii septembrie, leul s-a depreciat cu 0,5 la sută față de euro. În același interval, forintul s-a depreciat cu 0,4 la sută față de moneda unică europeană, zlotul cu 3,0 la sută, iar coroana cehă cu 1,1 la sută.

Cursul de schimb calculat și publicat de BNR

septembrie 2023

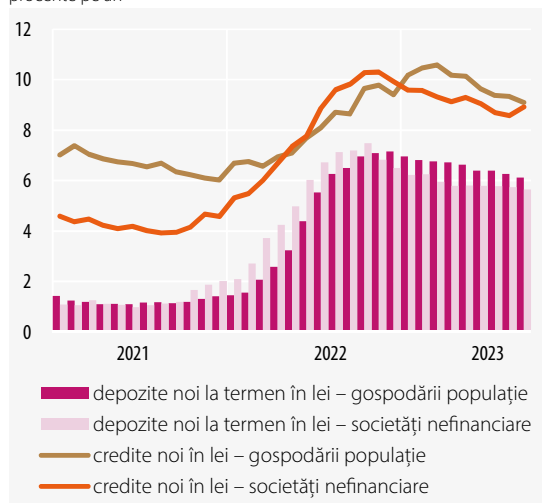


tendința relativ alertă de apreciere a dolarului în raport cu euro.

Ratele dobânzilor practicate de instituțiile de credit în relația cu clienții nebancați s-au caracterizat prin evoluții mixte în septembrie, predominând însă, pe mai departe, cele în sens descendent. Astfel, randamentul mediu al depozitelor noi la termen a continuat să scadă lent, atât pe segmentul gospodăriilor populației (-0,16 puncte procentuale față de august, până la 6,11 la sută), cât și pe cel al societăților nefinanciare (-0,08 puncte procentuale, până la 5,66 la sută). Totodată, rata dobânzii la creditele noi ale populației și-a reaccentuat întrucâtva mișcarea descendentă, ajungând la 9,09 la sută (-0,25 puncte procentuale). În schimb, costul mediu cu dobânda aferent împrumuturilor noi ale societăților nefinanciare s-a majorat la 8,92 la sută (+0,34 puncte procentuale), pe seama creșterii consemnate pe segmentul creditelor de valoare mare (peste echivalentul a 1 milion de euro).

Ratele dobânzilor în sistemul bancar

procente pe an



Principalele acte normative cu caracter economic general și din domeniul financiar-bancar emise în luna septembrie 2023

Ordinul nr. 2529 din 11 septembrie 2023 al ministrului finanțelor privind aprobarea contractării de către Ministerul Finanțelor a unor împrumuturi pe piețele externe de capital în sumă totală de până la 4 miliarde euro, prin lansarea a două serii noi de obligațiuni denumite în euro cu maturitatea de 5 ani și 10 ani, în cadrul Programului-cadru de emisiuni de titluri de stat „Medium Term Notes” și desemnarea administratorilor tranzacției (M.O. nr. 819/11.09.2023).

Ordinul nr. 2645 din 28 septembrie 2023 al ministrului finanțelor privind prospectele de emisiune a certificatelor de trezorerie cu discount și a obligațiunilor de stat de tip *benchmark* aferente lunii octombrie 2023 (M.O. nr. 879/29.09.2023).

Principalele reglementări emise de BNR în luna septembrie 2023

Circulara nr. 40 din 8 septembrie 2023 privind lansarea în circuitul numismatic a unei monede din argint cu tema 70 de ani de la înființarea Curții de Arbitraj Comercial Internațional (M.O. nr. 831/15.09.2023).

Circulara nr. 41 din 14 septembrie 2023 privind rata dobânzii plătite la rezervele minime obligatorii constituite în dolari începând cu perioada de aplicare 24 august – 23 septembrie 2023 (M.O. nr. 855/22.09.2023).

Circulara nr. 42 din 15 septembrie 2023 privind lansarea în circuitul numismatic a setului de monetărie cu tema 175 de ani de la adoptarea tricolorului (M.O. nr. 855/22.09.2023).

Circulara nr. 43 din 22 septembrie 2023 privind lansarea în circuitul numismatic a unei monede din argint cu tema 20 de ani de la adoptarea Convenției pentru salvagardarea patrimoniului cultural imaterial (M.O. nr. 879/29.09.2023).

Secțiune Statistică

Cuprins

1. PRINCIPALII INDICATORI MACROECONOMICI	16
<hr/>	
2. PREȚURILE DE CONSUM PE PRINCIPALELE MĂRFURI ȘI SERVICII	18
<hr/>	
3. INDICATORI DE POLITICĂ MONETARĂ	19
<hr/>	
3.1. Operațiunile monetare ale Băncii Naționale a României	19
3.2. Facilitățile permanente acordate participanților eligibili de către Banca Națională a României	19
3.3. Rezervele minime obligatorii	19
3.4. Titluri de stat în lei cumpărate de BNR de pe piața secundară	19
4. BAZA MONETARĂ	19
<hr/>	
5. BILANȚURILE MONETARE ALE INSTITUȚIILOR FINANCIARE MONETARE	20
<hr/>	
5.1. Bilanțul monetar al Băncii Naționale a României	20
5.2. Bilanțul monetar agregat al altor instituții financiare monetare	22
5.3. Bilanțul consolidat net al instituțiilor financiare monetare (BNR și alte instituții financiare monetare)	24
6. MASA MONETARĂ M3 ȘI CONTRAPARTIDELE ACESTEIA	26
<hr/>	
7. STRUCTURA DEPOZITELOR ATRASE ȘI A CREDITELOR ACORDATE DE CĂTRE INSTITUȚIILE FINANCIARE MONETARE PE TIPURI DE SECTOARE INSTITUȚIONALE	28
<hr/>	
7.1. Depozitele rezidenților clienți neguvernamentali	28
7.2. Depozitele gospodăriilor populației	29
7.3. Depozitele atrase de la societățile nefinanciare, instituțiile financiare nemonetare, administrația publică și nerezidenți	30
7.4. Creditul intern	32
7.5. Creditul acordat gospodăriilor populației	34
7.6. Creditul acordat societăților nefinanciare, instituțiilor financiare nemonetare, administrației publice și nerezidenților	35

8. ACTIVELE ȘI PASIVELE FONDURILOR DE INVESTIȚII, ALTELE DECÂT FONDURILE DE PIAȚĂ MONETARĂ (FI)	36
8.1. Structura bilanțieră	36
8.2. Titluri de natura datoriei deținute	37
8.3. Participații deținute	38
8.4. Acțiuni/unități de fond emise	39
9. SITUAȚIA ACTIVELOR ȘI PASIVELOR INSTITUȚIILOR FINANCIARE NEBANCARE ÎNSCRISE ÎN REGISTRUL GENERAL	40
9.1. Structura bilanțieră în dinamică	40
9.2. Structura bilanțieră la 30 iunie 2023 pe tipuri de instituții financiare nebancale înscrise în Registrul general	40
9.3. Credite acordate gospodăriilor populației	41
9.4. Credite acordate societăților nefinanciare, altor sectoare instituționale și nerezidenților	42
10. RATELE DOBÂNZILOR PRACTICATE DE INSTITUȚIILE DE CREDIT	43
10.1. Depozite la termen în lei	43
10.1.1. Depozite existente în sold	43
10.1.2. Depozite noi	43
10.2. Depozite la termen în euro	44
10.2.1. Depozite existente în sold	44
10.2.2. Depozite noi	44
10.3. Depozite în lei pe tipuri de depozite	45
10.3.1. Depozite existente în sold	45
10.3.2. Depozite noi la termen	45
10.4. Depozite în euro pe tipuri de depozite	46
10.4.1. Depozite existente în sold	46
10.4.2. Depozite noi la termen	46
10.5. Credite în lei	47
10.5.1. Credite existente în sold	47
10.5.2. Credite noi	47
10.6. Credite în euro	48
10.6.1. Credite existente în sold	48
10.6.2. Credite noi	48
10.7. Credite în lei pe tipuri de credite	49
10.7.1. Credite existente în sold	49
10.7.2. Credite noi	50

10.8. Credite în euro pe tipuri de credite	51
10.8.1. Credite existente în sold	51
10.8.2. Credite noi	52
11. INDICATORI DE RISC BANCAR	53
11.1. Principalii indicatori de prudențialitate	54
11.2. Informații de risc de credit	55
11.3. Credite acordate și angajamente asumate de instituțiile de credit	56
11.4. Credite acordate de instituțiile de credit	58
11.5. Restanțe mai mari de 30 de zile înregistrate de persoanele fizice	59
11.6. Credite acordate și angajamente asumate de IFN + IEME + IP	60
11.7. Credite acordate de IFN + IEME + IP	62
11.8. Situația instrumentelor de plată de debit refuzate	64
11.9. Situația titularilor de cont care au generat incidente de plată	64
12. INDICATORI AI PIEȚEI MONETARE	65
12.1. Operațiuni interbancare	65
12.2. Titluri de stat (emisiuni noi și reînnoite)	65
13. INDICATORI AI PIEȚEI VALUTARE	66
13.1. Piața valutară interbancară	66
13.2. Cursul de schimb zilnic calculat și publicat de BNR, septembrie 2023	66
14. INDICATORI AI PIEȚEI DE CAPITAL	67
14.1. Bursa de Valori București – Piața reglementată	67
15. INDICATORI AI BALANȚEI DE PLĂȚI ȘI POZIȚIEI INVESTIȚIONALE INTERNAȚIONALE A ROMÂNIEI	68
15.1. Balanța de plăți	68
15.2. Comerțul internațional cu servicii	70
15.3. Investiții directe - principiul direcțional	70
15.4. Datoria externă pe termen lung	72
15.5. Datoria externă brută	74
15.6. Poziția investițională internațională	74
16. INDICATORI AI ADMINISTRAȚIEI PUBLICE	77
Precizări metodologice	78

Simboluri folosite în tabele:

... = lipsă date

– = valoare nulă

0 = valoare subunitară mai mică decât 0,5

x = nu este cazul

p.a. = pe an

c = confidențial (în cazul în care indicatorul se obține din agregare de date care provin de la maximum doi raportori)

Datorită rotunjirilor, este posibil ca totalurile să nu corespundă sumei componentelor.

1. PRINCIPALII INDICATORI MACROECONOMICI

(variație procentuală anuală, dacă nu se specifică altfel)

Perioada	Produsul intern brut ^{1,2}			Producția industrială ^{2,5}	Productivitatea muncii în industrie ^{2,5}	Prețurile producției industriale ^{3,5}	Prețurile producției industriale - piața internă ⁵	Comerț interior ^{2,4,5}		Servicii de piață prestate populației ^{2,4,5}
	nominal (mil. lei; prețuri curente)	real	deflator					cu amănuntul ⁶	autovehicule și motociclete ⁷	
2019	1 063 794,6	3,9	6,8	-2,3	-1,3	4,0	5,1	7,2	8,2	13,9
2020	1 066 780,5	-3,7	4,1	-9,2	-4,2	0,0	0,2	2,2	-8,7	-36,2
2021	1 189 089,8	5,7	5,4	7,1	8,2	14,9	17,4	10,1	23,8	45,9
2022	1 409 783,9	4,7	13,4	-1,8	-2,2	44,7	58,1	4,4	6,7	26,3
2022 sep.	388 259,9	3,8	15,3	1,0	0,4	46,7	62,9	2,5	10,4	7,2
oct.	x	x	x	0,3	-1,2	41,1	53,8	4,5	11,4	31,5
nov.	x	x	x	-3,5	-4,5	35,2	44,8	4,5	17,4	28,5
dec.	419 646,0	4,6	11,2	-10,3	-11,0	32,8	41,9	3,6	8,1	16,2
2023 ian.	x	x	x	-5,2	-6,1	23,9	28,9	5,1	20,6	22,9
feb.	x	x	x	-4,5	-5,6	21,6	27,4	3,0	15,5	21,9
mar.	318 557,1	2,4	15,2	-1,9	-2,6	13,6	17,4	7,4	16,8	12,6
apr.	x	x	x	-7,2	-7,8	11,6	15,1	-1,5	15,9	9,0
mai	x	x	x	-4,7	-5,3	7,6	11,4	3,1	15,6	4,4
iun.	377 209,2	1,0	12,5	-5,8	-6,3	3,7	6,3	1,7	14,7	2,5
iul.	x	x	x	-6,0	-6,6	-0,9	0,4	1,0	12,9	0,3
aug.	x	x	x	-5,8 ^c	-6,0 ^c	-3,4	-4,2	0,4	7,5	-0,6
sep.	...	0,2 ^e	...	-5,1	-5,2 ^c	-0,4	-1,0	-0,9	9,7	4,2

Perioada	Investiții realizate în economia națională	Tranzacții cu bunuri ^{8,14} (fob, mil. EUR)			Sold cont curent ^{8,9,14} (mil. EUR)	Investiții directe, net ^{8,9,10,14} (mil. EUR)	Numărul salariaților din economie (mii persoane)	Situația șomajului ¹¹		Câștigul salarial mediu în economie	
		export	import	sold				număr total șomeri înregistrați (mii persoane)	rata șomajului înregistrat (%)	brut	net
2019	17,9	63 066	80 918	-17 852	-10 905	-4 849	5 164,5	257,9	2,9	11,4	13,0
2020	0,1	57 560	76 509	-18 949	-10 902	-2 958	5 031,8	296,1	3,4	7,4	7,7
2021	2,1	70 196	93 318	-23 122	-17 473	-8 821	5 094,3	234,8	3,0	6,2	6,2
2022	8,5	86 017	118 064	-32 048	-26 040	-8 807	5 209,5	239,1	3,1	10,7	11,3
2022 sep.	12,0	8 076	10 843	-2 768	-21 147	-7 708	5 073,2	225,4	2,9	12,6	13,8
oct.	x	7 434	10 712	-3 277	-22 971	-8 475	5 080,8	231,9	3,0	11,9	13,1
nov.	x	7 884	10 309	-2 424	-24 331	-8 406	5 085,7	238,5	3,0	12,4	13,6
dec.	17,2	6 289	9 253	-2 964	-26 040	-8 807	5 067,3	239,1	3,1	12,3	13,4
2023 ian.	x	6 750	8 900	-2 150	-737	-603	5 086,8	242,1	3,0	13,3	15,0
feb.	x	7 272	9 356	-2 085	-2 123	-1 359	5 093,5	241,2	3,0	13,0	14,8
mar.	13,4	8 184	10 519	-2 335	-3 864	-2 226	5 109,9	236,7	2,9	13,9	15,7
apr.	x	6 754	8 770	-2 016	-5 068	-2 414	5 113,2	229,1	2,9	13,5	15,0
mai	x	7 888	10 182	-2 293	-6 756	-2 465	5 126,5	225,9	2,8	13,7	15,7
iun.	13,5	7 206	9 469	-2 263	-8 924	-2 792	5 129,2	228,2	2,8	14,8	15,7
iul.	x	7 151	9 466	-2 315	-11 608	-3 668	5 134,2	227,6	2,8	14,2	14,8
aug.	x	6 650	9 252	-2 602	-13 809	-4 228	5 127,1	230,5	2,9	14,3	15,2
sep.	...	7 644	9 745	-2 101	-16 051	-5 047	...	229,3	2,9	13,8	14,7

Sursa: Institutul Național de Statistică, Ministerul Finanțelor, Banca Națională a României, Eurostat, ANOFM.

1) 2019-2020: date definitive, 2021: date semidefinite, 2022-2023: date provizorii; e) estimări „semnal” INS; 2) serie brută; 3) pentru piața internă și externă; 4) volumul cifrei de afaceri, exclusiv TVA; 5) datele anuale sunt calculate pe baza seriilor lunare cu bază fixă (2015=100); 6) cu excepția comerțului cu autovehicule și motociclete; 7) comerț cu ridicata și cu amănuntul, întreținerea și repararea autovehiculelor și a motocicletelor; 8) 2019-2020: date definitive, 2021 -2022: date semidefinite, 2023: date provizorii. Valorile cumulate se obțin prin însumarea fluxurilor lunare exprimate în milioane euro și rotunjite la întreg; 9) cumulat de la începutul anului;

Perioada	Prețuri de consum					Cursul de schimb calculat și publicat de BNR (EUR/RON)		Rata dobânzii practicate de instituțiile de credit (% p.a.) ^{12,13}		Creditul intern ¹¹ (mil. lei)	
	IPC	CORE1*	CORE2	CORE2 ajustat	IAPC	mediu al perioadei	la sfârșitul perioadei	la credite	la depozite la termen	total, din care:	credit acordat sectorului privat
2019	3,83	4,12	3,59	3,17	3,9	4,7452	4,7793	7,16	1,79	383 787,2	267 575,0
2020	2,63	2,97	4,04	3,66	2,3	4,8371	4,8694	6,48	1,93	427 961,6	282 370,5
2021	5,05	5,24	3,67	3,38	4,1	4,9204	4,9481	5,60	1,58	496 902,2	324 264,7
2022	13,80	14,09	9,70	10,08	12,0	4,9315	4,9474	7,79	4,32	538 761,6	363 661,9
2022 sep.	15,88	16,21	11,19	11,91	13,4	4,9080	4,9490	8,70	5,64	529 959,3	364 780,8
oct.	15,32	15,59	12,22	12,89	13,5	4,9266	4,9141	9,32	6,06	530 041,1	363 591,0
nov.	16,76	17,13	13,25	14,05	14,6	4,9131	4,9184	9,36	6,29	536 466,5	364 425,1
dec.	16,37	16,74	13,78	14,65	14,1	4,9224	4,9474	9,33	6,43	538 761,6	363 661,9
2023 ian.	15,07	14,93	14,07	14,90	13,4	4,9227	4,9221	9,60	6,48	540 316,3	364 131,3
feb.	15,52	15,41	14,24	15,06	13,4	4,9077	4,9200	9,57	6,55	540 419,7	365 839,5
mar.	14,53	14,63	13,93	14,69	12,2	4,9263	4,9491	9,52	6,55	550 001,0	370 576,1
apr.	11,23	11,10	13,29	13,97	10,4	4,9364	4,9353	9,37	6,56	548 834,8	369 900,0
mai	10,64	10,49	13,03	13,63	9,6	4,9481	4,9696	9,38	6,51	556 731,8	372 382,9
iun.	10,25	10,12	12,94	13,51	9,3	4,9598	4,9634	9,34	6,52	555 314,9	375 363,5
iul.	9,44	9,31	12,78	13,17	8,9	4,9412	4,9346	9,23	6,51	558 339,1	378 270,4
aug.	9,43	8,63	11,95	12,10	9,3	4,9409	4,9412	9,22	6,45	561 282,9	378 750,8
sep.	8,83	7,94	11,18	11,35	9,2	4,9657	4,9746	9,21	6,40	570 182,4	381 162,4
oct.	8,07	7,10*	10,22*	10,42*	8,3	4,9682	4,9669

Perioada	Agregatele monetare ¹¹ (mil. lei)			Rezervele internaționale ¹¹ (mil. EUR)			Total creanțe guvernamentale (mil. EUR)	Datoria externă brută ^{11,14} (mil. EUR)	Datoria externă pe TL ^{11,14} (mil. EUR)	Datoria externă pe TS ^{11,14} (mil. EUR)	Serviciul datoriei externe pe TL ^{9,14} (mil. EUR)	Bugetul general consolidat ^{9,15} (sold) (mil. lei)
	M3	M2	M1	total	aur	valute						
2019	422 631,7	422 631,7	276 938,6	37 450,4	4 523,8	32 926,7	4 460,1	109 782,9	74 319,4	35 463,5	17 441,8	-48 554,3
2020	487 349,9	487 349,9	337 563,5	42 517,6	5 138,3	37 379,3	4 270,7	126 749,7	93 484,2	33 265,5	17 291,2	-101 798,7
2021	564 423,0	564 423,0	406 773,3	45 830,7	5 355,4	40 475,3	4 699,1	136 584,8	97 544,1	39 040,7	16 702,0	-79 909,2
2022	603 042,0	603 042,0	398 074,2	52 305,2	5 669,0	46 636,2	5 459,7	143 886,4	98 638,0	45 248,5	21 991,2	-81 005,8
2022 sep.	581 778,6	581 768,7	404 971,7	49 380,3	5 669,2	43 711,0	5 385,9	139 696,8	94 978,5	44 718,2	15 620,5	-41 696,9
oct.	580 835,8	580 835,8	398 146,0	51 786,0	5 495,3	46 290,7	5 313,5	139 470,3	95 306,9	44 163,3	15 720,5	-47 119,1
nov.	584 559,6	584 559,6	389 976,3	51 228,7	5 634,4	45 594,3	5 092,5	143 717,5	97 406,9	46 310,7	17 387,9	-58 701,1
dec.	603 042,0	603 042,0	398 074,2	52 305,2	5 669,0	46 636,2	5 459,7	143 886,4	98 638,0	45 248,5	21 991,2	-81 005,8
2023 ian.	603 647,9	603 647,9	390 019,3	56 066,9	5 864,9	50 202,0	5 383,9	152 849,2	105 967,4	46 881,8	1 344,3	-4 015,3
feb.	612 183,9	612 183,9	389 641,3	57 682,4	5 680,8	52 001,6	5 457,8	154 881,3	107 308,2	47 573,1	2 900,0	-17 042,2
mar.	613 926,4	613 926,4	382 193,3	59 289,3	6 060,3	53 229,0	5 306,1	152 360,1	108 253,4	44 106,7	4 866,8	-22 750,7
apr.	618 680,4	618 680,4	381 901,5	59 355,5	6 014,1	53 341,4	5 239,4	153 122,5	107 581,1	45 541,4	6 212,0	-27 354,2
mai	624 790,7	624 790,7	381 528,5	59 192,0	6 110,5	53 081,5	5 346,6	157 093,5	110 783,9	46 309,6	6 827,7	-36 914,5
iun.	624 519,3	624 519,3	388 289,7	59 266,4	5 848,5	53 417,9	5 429,0	157 231,8	113 964,8	43 267,1	10 315,0	-37 214,2
iul.	621 995,8	621 995,8	388 147,2	59 842,8	5 906,7	53 936,0	5 361,7	158 819,8	115 219,4	43 600,4	11 520,0	-38 598,2
aug.	626 029,7	626 029,7	387 903,3	59 859,5	5 958,2	53 901,2	5 438,7	158 421,6	113 970,3	44 451,3	13 164,0	-42 189,7
sep.	640 762,4	640 762,4	394 704,7	65 117,2	5 879,4	59 237,8	5 559,7	161 262,3	116 128,3	45 134,1	16 275,4	-56 458,3
oct.	64 431,7	6 245,4	58 186,3

10) sunt incluse tranzacțiile nete care implică active și pasive financiare de natura investiției directe între rezidenți și nerezidenți; semnul „-” reflectă acumularea netă de pasive de natura investiției directe;

11) sfârșit de perioadă; 12) valori medii; 13) societăți nefinanciare și gospodării ale populației, la operațiuni în lei, sold; 14) conform BPM6; 15) deficit (-), excedent (+); c) calculat pe baza seriilor lunare cu bază fixă; *) calcule BNR pe baza comunicatului de presă INS; pentru perioada 2021-2022 s-a avut în vedere efectul liberalizării piețelor energiei electrice și gazelor naturale, iar începând cu ianuarie 2023 al reintroducerii lor în sfera prețurilor administrate.

2. PREȚURILE DE CONSUM PE PRINCIPALELE MĂRFURI ȘI SERVICII

(procente)

Perioada	Indice lunar				Indice față de sfârșitul anului anterior				Indice față de aceeași perioadă a anului anterior				
	Total	produse alimentare	produse nealimentare	servicii	Total	produse alimentare	produse nealimentare	servicii	Total	produse alimentare	produse nealimentare	servicii	
2019	100,33	100,41	100,27	100,34	104,04	105,08	103,31	104,16	103,83	104,69	103,24	103,87	
2020	100,17	100,27	100,08	100,22	102,06	103,24	101,01	102,69	102,63	104,80	101,01	103,10	
2021	100,66	100,54	100,85	100,37	108,19	106,69	110,73	104,49	105,05	103,24	107,08	103,10	
2022	101,27	101,67	101,17	100,78	116,37	122,05	114,95	109,78	113,80	115,69	114,74	107,75	
2020	ian.	100,41	100,99	100,02	100,43	100,41	100,99	100,02	100,43	103,60	104,75	102,68	104,01
	feb.	100,25	100,63	99,94	100,39	100,66	101,63	99,96	100,82	103,05	104,09	102,04	103,84
	mar.	100,50	101,46	99,91	100,35	101,16	103,11	99,87	101,17	103,05	105,11	101,39	103,80
	apr.	100,26	101,27	99,67	100,00	101,42	104,42	99,54	101,17	102,68	105,72	100,53	103,06
	mai	100,05	100,34	99,82	100,11	101,47	104,78	99,36	101,28	102,26	105,25	100,15	102,60
	iun.	100,08	99,62	100,28	100,34	101,55	104,38	99,64	101,62	102,58	105,35	100,68	102,78
	iul.	100,00	99,55	100,19	100,31	101,55	103,91	99,83	101,94	102,80	105,57	100,88	103,00
	aug.	99,95	99,59	100,08	100,21	101,50	103,48	99,91	102,15	102,68	105,45	100,75	102,97
	sep.	99,86	99,45	99,99	100,20	101,36	102,91	99,90	102,35	102,45	104,96	100,62	102,89
	oct.	100,22	100,11	100,31	100,22	101,58	103,02	100,21	102,58	102,24	104,34	100,60	102,85
	nov.	100,13	99,92	100,29	100,07	101,71	102,94	100,50	102,65	102,14	103,81	100,78	102,77
	dec.	100,34	100,29	100,51	100,04	102,06	103,24	101,01	102,69	102,06	103,24	101,01	102,69
2021	ian.	101,33	100,63	102,24	100,25	101,33	100,63	102,24	100,25	102,99	102,88	103,25	102,51
	feb.	100,41	100,46	100,47	100,20	101,75	101,09	102,72	100,45	103,16	102,70	103,80	102,32
	mar.	100,38	100,37	100,46	100,24	102,14	101,46	103,19	100,69	103,05	101,59	104,37	102,21
	apr.	100,45	100,45	100,47	100,40	102,60	101,92	103,68	101,09	103,24	100,76	105,21	102,61
	mai	100,53	101,10	100,28	100,27	103,14	103,04	103,97	101,36	103,75	101,52	105,70	102,78
	iun.	100,27	100,25	100,29	100,23	103,42	103,30	104,27	101,59	103,94	102,17	105,71	102,66
	iul.	100,97	99,71	102,02	100,39	104,42	103,00	106,38	101,99	104,95	102,33	107,64	102,74
	aug.	100,24	99,95	100,34	100,43	104,67	102,95	106,74	102,43	105,25	102,70	107,92	102,97
	sep.	100,84	100,95	100,73	100,96	105,55	103,93	107,52	103,41	106,29	104,26	108,71	103,75
	oct.	101,78	101,06	102,78	100,42	107,43	105,03	110,51	103,84	107,94	105,25	111,39	103,96
	nov.	100,00	100,73	99,47	100,20	107,43	105,80	109,92	104,05	107,80	106,10	110,49	104,09
	dec.	100,71	100,84	100,74	100,42	108,19	106,69	110,73	104,49	108,19	106,69	110,73	104,49
2022	ian.	101,48	101,15	101,73	101,37	101,48	101,15	101,73	101,37	108,35	107,24	110,18	105,66
	feb.	100,58	101,96	99,70	100,60	102,07	103,13	101,42	101,98	108,53	108,84	109,33	106,08
	mar.	101,88	102,54	101,86	100,67	103,99	105,75	103,31	102,66	110,15	111,20	110,86	106,53
	apr.	103,74	102,56	105,45	100,94	107,88	108,46	108,94	103,63	113,76	113,54	116,35	107,11
	mai	101,18	101,73	101,00	100,61	109,15	110,34	110,03	104,26	114,49	114,25	117,18	107,47
	iun.	100,76	100,62	100,92	100,54	109,98	111,02	111,04	104,82	115,05	114,67	117,92	107,81
	iul.	100,89	100,92	100,87	100,88	110,96	112,04	112,01	105,74	114,96	116,05	116,59	108,33
	aug.	100,56	101,82	99,81	100,37	111,58	114,08	111,80	106,13	115,32	118,22	115,98	108,26
	sep.	101,33	101,72	101,28	100,72	113,06	116,04	113,23	106,89	115,88	119,12	116,61	108,00
	oct.	101,28	102,29	100,80	100,70	114,51	118,70	114,14	107,64	115,32	120,58	114,37	108,31
	nov.	101,25	101,54	101,03	101,31	115,94	120,53	115,32	109,05	116,76	121,55	116,17	109,51
	dec.	100,37	101,26	99,68	100,67	116,37	122,05	114,95	109,78	116,37	122,05	114,95	109,78
2023	ian.	100,34	101,50	99,01	101,82	100,34	101,50	99,01	101,82	115,07	122,47	111,88	110,27
	feb.	100,98	101,85	100,45	100,70	101,32	103,38	99,46	102,53	115,52	122,35	112,73	110,38
	mar.	101,01	101,89	100,35	101,08	102,34	105,33	99,81	103,64	114,53	121,56	111,06	110,83
	apr.	100,75	101,10	100,48	100,77	103,11	106,49	100,29	104,44	111,23	119,84	105,83	110,64
	mai	100,64	100,80	100,36	101,08	103,77	107,34	100,65	105,57	110,64	118,73	105,15	111,16
	iun.	100,40	99,90	100,62	100,84	104,19	107,23	101,27	106,46	110,25	117,88	104,84	111,50
	iul.	100,15	99,51	100,30	101,01	104,35	106,70	101,57	107,54	109,44	116,24	104,25	111,65
	aug.	100,54	98,01	102,43	100,44	104,91	104,58	104,04	108,01	109,43	111,88	106,98	111,72
	sep.	100,79	100,33	101,00	101,06	105,74	104,93	105,08	109,15	108,83	110,36	106,68	112,10
	oct.	100,57	100,71	100,39	100,79	106,34	105,68	105,49	110,01	108,07	108,66	106,24	112,20

Sursa: Institutul Național de Statistică.

3. INDICATORI DE POLITICĂ MONETARĂ

3.1. Operațiunile monetare ale Băncii Naționale a României

Perioada	Rata dobânzii de politică monetară ¹ (% p.a.)	Repo				Reverse repo				Depozite atrase			
		Tranzacții		Stoc		Tranzacții		Stoc		Tranzacții		Stoc	
		medie zilnică ² (mil. lei)	rata medie a dobânzii ³ (% p.a.)	medie zilnică ⁴ (mil. lei)	rata medie a dobânzii ³ (% p.a.)	medie zilnică (mil. lei)	rata dobânzii (% p.a.)	medie zilnică (mil. lei)	rata dobânzii (% p.a.)	medie zilnică ² (mil. lei)	rata medie a dobânzii ³ (% p.a.)	medie zilnică ⁴ (mil. lei)	rata medie a dobânzii ³ (% p.a.)
2022 oct.	6,25	309,5	6,25	2 790,2	6,25	–	x	–	x	–	x	–	x
nov.	6,75	–	x	–	x	–	x	–	x	–	x	–	x
dec.	6,75	0,0	6,75	0,1	6,75	–	x	–	x	–	x	–	x
2023 ian.	7,00	–	x	–	x	–	x	–	x	–	x	–	x
feb.	7,00	0,0	7,00	0,0	7,00	–	x	–	x	–	x	–	x
mar.	7,00	0,0	7,00	0,0	7,00	–	x	–	x	–	x	–	x
apr.	7,00	–	x	–	x	–	x	–	x	–	x	–	x
mai	7,00	0,0	7,00	0,0	7,00	–	x	–	x	–	x	–	x
iun.	7,00	0,0	7,00	0,0	7,00	–	x	–	x	–	x	–	x
iul.	7,00	–	x	–	x	–	x	–	x	–	x	–	x
aug.	7,00	–	x	–	x	–	x	–	x	–	x	–	x
sep.	7,00	–	x	–	x	–	x	–	x	–	x	–	x
oct.	7,00	0,3	7,00	0,2	7,00	–	x	–	x	–	x	–	x

1) sfârșit de perioadă; 2) în funcție de numărul de zile lucrătoare; 3) medie ponderată în funcție de volum; 4) în funcție de numărul de zile calendaristice.

3.2. Facilitățile permanente acordate participanților eligibili de către Banca Națională a României

Perioada	Credit				Depozit			
	Tranzacții		Stoc		Tranzacții		Stoc	
	medie zilnică ¹ (mil.lei)	rata medie a dobânzii ² (% p.a.)	medie zilnică ³ (mil.lei)	rata medie a dobânzii ² (% p.a.)	medie zilnică ¹ (mil.lei)	rata medie a dobânzii ² (% p.a.)	medie zilnică ³ (mil.lei)	rata medie a dobânzii ² (% p.a.)
2022 oct.	3 885,4	6,95	3 826,4	6,92	1 911,4	5,24	2 321,8	5,23
nov.	791,0	7,30	694,1	7,30	6 386,6	5,74	6 157,3	5,74
dec.	0,0	7,75	13,3	7,75	11 102,1	5,75	10 911,4	5,75
2023 ian.	–	–	–	–	21 323,7	5,93	21 274,5	5,93
feb.	0,1	8,00	0,0	8,00	20 467,5	6,00	20 939,4	6,00
mar.	0,0	8,00	0,0	8,00	26 015,6	6,00	26 030,6	6,00
apr.	–	–	–	–	30 872,5	6,00	30 686,3	6,00
mai	0,0	8,00	0,0	8,00	27 030,1	6,00	27 302,8	6,00
iun.	7,6	8,00	5,1	8,00	24 922,6	6,00	25 224,3	6,00
iul.	–	–	–	–	26 030,8	6,00	26 021,0	6,00
aug.	–	–	–	–	22 896,8	6,00	22 832,7	6,00
sep.	–	–	–	–	28 847,5	6,00	29 084,4	6,00
oct.	0,1	8,00	0,1	8,00	35 973,9	6,00	36 527,0	6,00

1) în funcție de numărul de zile lucrătoare; 2) medie ponderată în funcție de volum;

3) în funcție de numărul de zile calendaristice.

3.4. Titluri de stat în lei cumpărate de BNR de pe piața secundară

(milioane lei, sfârșitul perioadei)

Perioada	Valoare de tranzacționare
2022 oct.	x
nov.	x
dec.	x
2023 ian.	x
feb.	x
mar.	1 268,4
apr.	x
mai	x
iun.	x
iul.	x
aug.	x
sep.	x
oct.	x

4. BAZA MONETARĂ

(milioane lei, sfârșitul perioadei)

Perioada	Numerar în casierile instituțiilor de credit	Numerar în circulație	Cont curent al instituțiilor de credit	Baza monetară
2022 sep.	12 152,2	100 188,0	28 646,0	140 986,3
oct.	12 002,1	100 254,0	30 305,6	142 561,8
nov.	12 071,3	99 647,4	31 417,3	143 136,0
dec.	13 009,9	101 298,4	45 682,0	159 990,3
2023 ian.	12 016,4	102 515,5	33 459,8	147 991,7
feb.	11 205,7	103 052,8	38 949,9	153 208,4
mar.	12 031,9	103 064,6	37 202,6	152 299,1
apr.	12 380,9	105 699,2	37 892,6	155 972,7
mai	12 160,0	105 666,4	36 349,7	154 176,1
iun.	12 375,3	106 426,2	39 322,7	158 124,3
iul.	12 001,1	107 669,0	31 654,9	151 325,0
aug.	12 937,0	108 452,3	39 568,5	160 957,8
sep.	11 836,7	109 271,3	40 951,9	162 059,9

3.3. Rezervele minime obligatorii*

Perioada	Rata dobânzii bonificate la rezervele minime obligatorii (% p.a.)			Ratele rezervelor minime obligatorii (%)	
				lei	valută
	lei	USD	EUR		
2022 oct.	0,62	0,06	0,00	8,00	5,00
nov.	0,69	0,09	0,01	8,00	5,00
dec.	0,70	0,08	0,02	8,00	5,00
2023 ian.	0,71	0,12	0,04	8,00	5,00
feb.	0,69	0,13	0,02	8,00	5,00
mar.	0,70	0,24	0,04	8,00	5,00
apr.	0,71	0,24	0,04	8,00	5,00
mai	0,74	0,28	0,05	8,00	5,00
iun.	0,76	0,33	0,08	8,00	5,00
iul.	0,74	0,32	0,09	8,00	5,00
aug.	0,74	0,30	0,09	8,00	5,00
sep.	0,75	0,35	0,10	8,00	5,00
oct.	0,79	0,36	0,11	8,00	5,00

*) Începând cu perioada de aplicare: 24 luna curentă -

23 luna următoare.

5. BILANŢURILE MONETARE ALE INSTITUŢIILOR FINANCIARE MONETARE

5.1. Bilanţul monetar al Băncii Naţionale a României

(milioane lei; sfârşitul perioadei)

Perioada	TOTAL ACTIV	Active externe							
		Total	Numerar şi alte valori	Aur monetar	Disponibil DST la FMI	Credite*	Titluri de natura datoriei	Participaţii	
2022	sep.	277 717,8	261 467,5	0,2	28 032,1	17 723,5	64 025,1	140 125,0	11 561,7
	oct.	279 293,4	268 420,4	0,3	26 980,4	17 390,1	64 411,5	148 079,0	11 559,1
	nov.	272 497,1	265 504,7	0,3	27 688,4	17 046,5	61 586,6	147 626,0	11 556,9
	dec.	282 245,5	273 502,9	0,3	28 025,7	16 940,5	79 561,1	137 675,9	11 299,3
2023	ian.	299 701,7	291 155,2	0,2	28 845,8	16 781,2	85 645,8	148 584,0	11 298,0
	feb.	308 045,0	299 786,7	0,2	27 928,5	16 877,8	83 114,7	160 567,0	11 298,6
	mar.	318 166,3	308 911,5	0,2	29 970,7	16 752,4	82 626,6	168 263,5	11 298,1
	apr.	314 371,8	305 384,9	0,3	29 659,1	16 566,3	73 270,5	174 765,4	11 123,3
	mai	315 193,7	306 486,9	0,2	30 343,8	16 927,4	75 354,1	172 735,3	11 126,1
	iun.	314 572,0	306 487,4	0,3	29 006,9	16 660,5	72 937,8	176 757,7	11 124,3
	iul.	315 247,9	307 339,4	0,3	29 006,9	16 438,8	68 277,1	182 493,9	11 122,5
	aug.	314 738,7	307 115,3	0,2	29 125,6	16 549,0	55 692,2	194 625,0	11 123,3
	sep.	342 681,6	335 576,5	0,2	29 418,8	16 869,9	76 314,3	201 847,7	11 125,7

Perioada	TOTAL	Active interne						
		Numerar şi alte valori	Credite	Titluri de natura datoriei	Participaţii	Active fixe	Alte active **	
2022	sep.	16 250,3	8,1	9 613,0	4 322,3	2,2	1 270,7	1 034,0
	oct.	10 873,0	8,8	4 217,0	4 321,1	2,2	1 272,2	1 051,7
	nov.	6 992,4	7,8	411,9	4 319,9	2,2	1 274,0	976,6
	dec.	8 742,6	8,6	–	3 978,7	2,2	1 277,5	3 475,6
2023	ian.	8 546,5	9,2	–	3 977,4	2,2	1 274,3	3 283,4
	feb.	8 258,3	8,0	–	3 976,3	2,2	1 278,4	2 993,4
	mar.	9 254,8	7,6	–	5 218,0	2,2	1 278,9	2 748,0
	apr.	8 986,9	6,6	–	4 818,9	2,2	1 278,9	2 880,2
	mai	8 706,8	7,5	–	4 820,5	2,2	1 279,7	2 596,8
	iun.	8 084,6	6,7	–	4 417,0	2,2	1 280,5	2 378,1
	iul.	7 908,5	8,5	–	4 418,8	2,2	1 283,9	2 195,1
	aug.	7 623,4	7,8	–	4 420,6	2,2	1 294,4	1 898,4
	sep.	7 105,0	8,5	–	4 002,4	2,2	1 294,0	1 797,9

*) cuprind depozite plasate de BNR la bănci din străinătate.

**) este inclusă şi dobânda de încasat aferentă activelor financiare, acumulată şi care nu a ajuns la scadenţă.

Perioada	TOTAL PASIV	Pasive externe			Pasive interne			
		Total, din care:	Depozite în valută (inclusiv împrumuturi)	Depozite în lei	Împrumuturi din operațiuni repo	Total	Emisiunea bănească	
2022	sep.	277 717,8	28 509,3	11 400,6	–	–	249 208,5	112 348,3
	oct.	279 293,4	28 508,3	11 399,6	–	–	250 785,1	112 265,0
	nov.	272 497,1	28 530,4	11 421,8	–	–	243 966,7	111 726,6
	dec.	282 245,5	27 861,3	11 139,0	–	–	254 384,3	114 316,9
2023	ian.	299 701,7	27 889,1	11 166,8	–	–	271 812,6	114 541,1
	feb.	308 045,0	27 889,9	11 167,6	–	–	280 155,1	114 266,4
	mar.	318 166,3	27 889,4	11 167,2	–	–	290 276,8	115 104,1
	apr.	314 371,8	27 457,2	10 995,5	–	–	286 914,6	118 086,8
	mai	315 193,7	27 456,6	10 994,8	–	–	287 737,1	117 834,0
	iun.	314 572,0	27 456,0	10 994,2	–	–	287 116,1	118 808,3
	iul.	315 247,9	27 478,2	11 016,4	–	–	287 769,8	119 678,6
	aug.	314 738,7	27 539,6	11 077,9	–	–	287 199,1	121 397,1
	sep.	342 681,6	27 479,0	11 017,3	–	–	315 202,5	121 116,6

Perioada	Pasive interne (continuare)							Alte pasive***	
	Total	Depozite				Titluri de natura datoriei	Capital și rezerve		
Depozite overnight		Depozite la termen	Sume atrase din operațiuni de swap valutar	Împrumuturi din operațiuni repo					
2022	sep.	101 832,8	101 355,8	477,0	–	–	–	34 913,9	113,5
	oct.	107 415,5	107 050,5	365,0	–	–	–	30 966,1	138,6
	nov.	101 919,5	99 120,5	2 799,0	–	–	–	30 220,0	100,5
	dec.	107 392,6	101 441,1	5 951,5	–	–	–	32 491,4	183,4
2023	ian.	125 484,4	116 878,4	8 606,0	–	–	–	31 568,6	218,5
	feb.	135 613,8	120 353,8	15 260,0	–	–	–	30 148,0	126,9
	mar.	143 081,8	121 367,1	21 714,7	–	–	–	31 882,9	208,1
	apr.	138 872,3	112 487,0	26 385,4	–	–	–	29 717,0	238,5
	mai	136 505,4	113 845,4	22 660,0	–	–	–	33 099,0	298,8
	iun.	138 428,3	115 078,2	23 350,2	–	–	–	29 680,0	199,4
	iul.	139 570,3	119 746,7	19 823,6	–	–	–	28 143,7	377,2
	aug.	137 008,7	123 281,8	13 726,8	–	–	–	28 644,7	148,6
	sep.	161 747,5	136 435,0	25 312,6	–	–	–	32 123,8	214,7

***) este inclusă și dobânda de plătit aferentă pasivelor financiare, acumulată și care nu a ajuns la scadență.

Notă: Conform SEC 2010, alocările de DST de la FMI sunt incluse în pasivele externe.

Soldul creditorilor și cel al depozitelor la sfârșitul lunii de referință nu includ dobânda de încasat/de plătit acumulată și care nu a ajuns la scadență.

Soldul creditorilor la sfârșitul lunii de referință include creditele neperformante.

5.2. Bilanțul monetar agregat al altor instituții financiare monetare

(milioane lei; sfârșitul perioadei)

Perioada	TOTAL ACTIV	Active externe						
		Total	Numerar și alte valori	Credite (inclusiv depozite plasate)	Titluri de natura datoriei	Acțiuni/unități de fond ale fondurilor de piață monetară și ale fondurilor de investiții deținute de instituțiile de credit	Participații	
2022	sep.	738 835,0	71 063,6	7 995,7	50 479,2	11 672,2	c	912,2
	oct.	735 006,9	65 281,6	6 898,3	48 149,0	9 259,6	c	969,9
	nov.	746 906,4	62 623,8	6 048,2	45 957,6	9 646,3	c	966,7
	dec.	763 268,6	57 986,4	6 837,2	38 022,5	12 452,5	c	669,3
2023	ian.	747 202,9	71 291,7	5 876,7	54 419,6	10 284,3	c	706,1
	feb.	754 643,5	68 102,1	5 873,5	51 069,2	10 460,0	c	694,5
	mar.	758 283,8	59 296,2	5 847,0	39 519,3	13 230,2	c	694,7
	apr.	766 805,1	64 482,2	5 629,0	42 316,1	15 828,0	c	703,9
	mai	778 624,9	75 397,3	6 067,9	51 835,7	16 789,4	c	699,2
	iun.	783 996,7	78 493,1	5 901,2	48 181,4	23 679,0	c	726,1
	iul.	783 154,4	82 983,2	6 105,2	55 152,5	21 007,3	c	713,0
	aug.	785 697,1	81 680,7	5 967,7	54 282,6	20 726,6	c	698,2
	sep.	805 425,0	79 209,3	5 697,2	49 205,5	23 615,1	c	685,9

Perioada	TOTAL	Active interne							
		Numerar și alte valori	Credite (inclusiv depozite plasate)	Titluri de natura datoriei	Acțiuni/unități de fond ale fondurilor de piață monetară și ale fondurilor de investiții deținute de instituțiile de credit	Participații	Active fixe	Alte active*	
2022	sep.	667 771,4	12 152,2	446 329,6	140 149,0	c	4 222,9	18 542,9	45 466,0
	oct.	669 725,3	12 002,1	444 597,1	141 557,5	c	4 204,8	18 623,5	47 826,1
	nov.	684 282,6	12 071,3	452 179,5	147 154,5	c	4 142,0	18 847,7	48 947,1
	dec.	705 282,2	13 009,9	477 777,3	141 557,3	c	4 114,4	19 194,8	48 688,5
2023	ian.	675 911,3	12 016,4	457 982,7	150 982,7	c	4 118,7	19 199,4	30 671,5
	feb.	686 541,3	11 205,7	468 837,9	149 622,7	c	4 111,9	19 276,5	32 540,1
	mar.	698 987,6	12 031,9	476 842,3	153 222,3	c	4 114,9	19 365,9	32 466,6
	apr.	702 322,9	12 380,9	481 385,4	150 910,9	c	4 099,9	19 512,2	33 079,4
	mai	703 227,6	12 160,0	478 115,4	155 547,4	c	4 101,9	19 539,0	32 800,4
	iun.	705 503,6	12 375,3	483 115,3	154 183,0	c	4 113,0	19 644,7	31 110,6
	iul.	700 171,2	12 001,1	474 156,3	155 245,5	c	4 112,4	19 817,1	33 864,7
	aug.	704 016,5	12 937,0	474 841,8	157 481,1	c	4 113,0	19 845,7	33 822,2
	sep.	726 215,7	11 836,7	498 746,1	156 424,3	c	4 121,7	20 126,9	33 963,7

*) este inclusă și dobânda de încasat aferentă activelor financiare, acumulată și care nu a ajuns la scadență.

Perioada	TOTAL PASIV	Pasive externe								
		Total	Depozite					Titluri de natura datoriei	Acțiuni/unități de fond ale nerezidenților emise de fondurile de piață monetară	
			Total	Depozite overnight	Depozite la termen (inclusiv împrumuturi)	Depozite rambursabile după notificare	Împrumuturi din operațiuni repo			
2022	sep.	738 835,0	49 312,1	43 004,9	14 641,1	27 884,3	–	c	6 307,2	–
	oct.	735 006,9	47 232,6	40 577,5	13 643,9	26 557,3	–	c	6 655,2	–
	nov.	746 906,4	48 969,4	42 311,8	13 692,8	26 289,8	–	2 329,2	6 657,6	–
	dec.	763 268,6	53 066,7	43 814,3	14 772,2	27 917,5	–	c	9 252,4	–
2023	ian.	747 202,9	51 841,7	42 602,0	13 904,1	27 413,4	–	c	9 239,7	–
	feb.	754 643,5	52 340,5	43 102,8	13 869,0	27 680,9	–	1 553,0	9 237,7	–
	mar.	758 283,8	52 570,4	43 213,9	13 800,3	27 637,6	–	1 776,0	9 356,5	–
	apr.	766 805,1	54 120,0	42 318,0	13 362,0	26 531,3	–	2 424,7	11 802,0	–
	mai	778 624,9	56 584,8	41 791,7	12 822,3	26 701,9	–	2 267,5	14 793,2	–
	iun.	783 996,7	57 731,5	42 457,3	13 952,8	27 495,4	–	1 009,1	15 274,3	–
	iul.	783 154,4	57 331,9	42 121,7	13 840,9	27 507,2	–	773,6	15 210,2	–
	aug.	785 697,1	57 402,6	41 221,6	12 730,9	27 601,4	–	889,2	16 181,0	–
	sep.	805 425,0	59 778,7	43 516,9	14 460,4	28 269,4	–	787,2	16 261,8	–

Perioada	TOTAL	Pasive interne									
		Total	Depozite					Titluri de natura datoriei	Acțiuni/unități de fond emise de fondurile de piață monetară	Capital și rezerve	Alte pasive**
			Total	Depozite overnight	Depozite la termen (inclusiv împrumuturi)	Depozite rambursabile după notificare	Împrumuturi din operațiuni repo				
2022	sep.	689 522,9	544 730,7	337 754,3	205 696,5	–	1 279,9	4 133,0	–	84 800,0	55 859,2
	oct.	687 774,3	539 155,0	317 630,6	219 838,7	–	1 685,7	4 420,7	–	84 060,8	60 137,8
	nov.	697 937,1	543 924,5	304 853,6	235 801,3	–	3 269,6	4 421,7	–	87 051,3	62 539,6
	dec.	710 201,9	559 818,7	310 972,6	245 169,7	–	3 676,4	5 341,5	–	84 658,4	60 383,2
2023	ian.	695 361,2	559 445,5	302 923,3	253 943,0	–	2 579,2	5 328,7	–	86 403,3	44 183,7
	feb.	702 302,9	564 677,0	300 324,9	262 804,9	–	1 547,2	5 910,8	–	87 592,8	44 122,4
	mar.	705 713,4	566 379,0	292 495,1	272 288,1	–	1 595,8	6 039,9	–	90 207,1	43 087,3
	apr.	712 685,0	569 462,6	290 496,7	277 546,6	–	1 419,3	6 035,2	–	91 667,0	45 520,2
	mai	722 040,1	576 064,9	289 605,7	285 327,5	–	1 131,7	6 562,3	–	93 584,1	45 828,7
	iun.	726 265,2	581 683,9	296 153,5	283 643,4	–	1 887,1	6 559,5	–	93 149,5	44 872,2
	iul.	725 822,5	577 834,0	294 836,0	281 356,3	–	1 641,8	6 546,7	–	95 093,8	46 348,0
	aug.	728 294,6	579 622,4	292 751,5	285 131,9	–	1 739,0	6 549,6	–	96 649,5	45 473,0
	sep.	745 646,3	594 224,0	299 129,5	293 205,9	–	1 888,6	6 564,5	–	94 246,5	50 611,2

***) este inclusă și dobânda de plătit aferentă pasivelor financiare, acumulată și care nu a ajuns la scadență.

Notă: Soldul creditelor și cel al depozitelor la sfârșitul lunii de referință nu includ dobânda de încasat/de plătit acumulată și care nu a ajuns la scadență.

Soldul creditelor la sfârșitul lunii de referință include creditele neperformante.

5.3. Bilanțul consolidat net al instituțiilor financiare monetare (BNR și alte instituții financiare monetare)

(milioane lei; sfârșitul perioadei)

Perioada	PLASAMENTE ÎN ACTIV	Total	Active externe							
			Aur	Disponibil DST la FMI	Numerar și alte valori	Credite	Titluri de natura datoriei	Acțiuni/unități de fond ale fondurilor de piață monetară și ale fondurilor de investiții deținute de instituțiile de credit	Participații	
2022	sep.	865 453,0	332 531,1	28 032,1	17 723,5	7 995,9	114 504,3	151 797,2	c	12 473,9
	oct.	866 706,2	333 702,0	26 980,4	17 390,1	6 898,6	112 560,5	157 338,5	c	12 529,0
	nov.	867 544,3	328 128,6	27 688,4	17 046,5	6 048,5	107 544,2	157 272,3	c	12 523,6
	dec.	873 236,2	331 489,3	28 025,7	16 940,5	6 837,5	117 583,6	150 128,5	c	11 968,7
2023	ian.	905 753,0	362 446,8	28 845,8	16 781,2	5 877,0	140 065,4	158 868,3	c	12 004,1
	feb.	911 292,3	367 888,8	27 928,5	16 877,8	5 873,7	134 183,9	171 027,0	c	11 993,1
	mar.	921 194,5	368 207,7	29 970,7	16 752,4	5 847,2	122 145,9	181 493,7	c	11 992,8
	apr.	921 717,1	369 867,1	29 659,1	16 566,3	5 629,3	115 586,7	190 593,4	c	11 827,2
	mai	941 632,8	381 884,1	30 343,8	16 927,4	6 068,2	127 189,8	189 524,7	c	11 825,3
	iun.	943 321,2	384 980,5	29 006,9	16 660,5	5 901,5	121 119,2	200 436,7	c	11 850,3
	iul.	951 703,1	390 322,6	29 006,9	16 438,8	6 105,5	123 429,6	203 501,2	c	11 835,5
	aug.	953 121,6	388 796,0	29 125,6	16 549,0	5 968,0	109 974,8	215 351,6	c	11 821,5
	sep.	988 020,0	414 785,8	29 418,8	16 869,9	5 697,4	125 519,8	225 462,8	c	11 811,7

Perioada	Total	Active interne			Titluri de natura datoriei	Participații	
		Total	Credite interne				
			Credit acordat sectorului privat	Credit guvernamental (administrația publică)			
2022	sep.	532 921,9	386 190,0	364 780,8	21 409,2	143 921,5	2 810,5
	oct.	533 004,2	384 963,4	363 591,0	21 372,4	145 219,1	2 821,7
	nov.	539 415,8	385 808,3	364 425,1	21 383,2	150 800,4	2 807,1
	dec.	541 747,0	394 338,8	363 661,9	30 676,9	144 565,0	2 843,1
2023	ian.	543 306,1	386 474,8	364 131,3	22 343,5	153 984,5	2 846,8
	feb.	543 403,5	388 110,5	365 839,5	22 270,9	152 452,8	2 840,3
	mar.	552 986,8	392 870,0	370 576,1	22 294,0	157 274,3	2 842,5
	apr.	551 850,0	394 904,5	369 900,0	25 004,5	154 118,1	2 827,5
	mai	559 748,7	398 343,1	372 382,9	25 960,2	158 578,5	2 827,1
	iun.	558 340,7	398 783,9	375 363,5	23 420,4	156 719,8	2 837,0
	iul.	561 380,4	400 649,0	378 270,4	22 378,6	157 877,9	2 853,5
	aug.	564 325,6	401 349,4	378 750,8	22 598,6	160 122,1	2 854,1
	sep.	573 234,2	411 744,2	381 162,4	30 581,8	158 627,3	2 862,7

Perioada	RESURSE ÎN PASIV	Total, din care :	Pasive externe					Titluri de natura datoriei	Acțiuni/unități de fond emise de fondurile de piață monetară	
			Depozite, din care :							
			Total	Depozite overnight	Depozite la termen	Depozite rambursabile după notificare	Împrumuturi din operațiuni repo			
2022	sep.	865 453,0	77 821,4	54 405,6	14 651,2	39 274,9	–	c	6 307,2	–
	oct.	866 706,2	75 740,9	51 977,1	13 652,9	37 947,9	–	c	6 655,2	–
	nov.	867 544,3	77 499,8	53 733,5	13 724,0	37 680,4	–	2 329,2	6 657,6	–
	dec.	873 236,2	80 928,0	54 953,3	14 777,9	39 050,8	–	c	9 252,4	–
2023	ian.	905 753,0	79 730,8	53 768,8	13 937,7	38 546,6	–	c	9 239,7	–
	feb.	911 292,3	80 230,4	54 270,5	13 903,3	38 814,2	–	1 553,0	9 237,7	–
	mar.	921 194,5	80 459,8	54 381,1	13 834,2	38 770,8	–	1 776,0	9 356,5	–
	apr.	921 717,1	81 577,3	53 313,5	13 397,7	37 491,1	–	2 424,7	11 802,0	–
	mai	941 632,8	84 041,4	52 786,5	12 857,3	37 661,7	–	2 267,5	14 793,2	–
	iun.	943 321,2	85 187,5	53 451,5	13 987,2	38 455,2	–	1 009,1	15 274,3	–
	iul.	951 703,0	84 810,1	53 138,1	13 897,6	38 467,0	–	773,6	15 210,2	–
	aug.	953 121,6	84 942,2	52 299,4	12 849,0	38 561,3	–	889,2	16 181,0	–
	sep.	988 020,0	87 257,7	54 534,2	14 517,8	39 229,2	–	787,2	16 261,8	–

Perioada	Total	Pasive interne				
		M3	Pasive financiare pe termen lung	Depozitele administrației centrale	Alte pasive, net*	
2022	sep.	787 631,6	581 778,6	135 135,5	82 979,1	-12 261,6
	oct.	790 965,3	580 835,8	130 938,5	90 308,9	-11 117,8
	nov.	790 044,5	584 559,6	133 529,0	82 065,2	-10 109,3
	dec.	792 308,2	603 042,0	135 205,8	69 359,4	-15 299,0
2023	ian.	826 022,2	603 647,9	136 873,4	97 911,3	-12 410,4
	feb.	831 062,0	612 183,9	137 648,1	95 582,4	-14 352,4
	mar.	840 734,7	613 926,4	142 781,2	99 052,4	-15 025,3
	apr.	840 139,8	618 680,4	142 322,0	92 187,2	-13 049,9
	mai	857 591,4	624 790,7	148 331,6	96 784,9	-12 315,8
	iun.	858 133,7	624 519,3	144 637,4	100 415,9	-11 438,9
	iul.	866 893,0	621 995,8	145 444,4	112 000,8	-12 548,1
	aug.	868 179,4	626 029,7	147 989,0	107 549,8	-13 389,1
	sep.	900 762,3	640 762,4	149 528,6	118 930,5	-8 459,1

*) este inclusă și dobânda de plătit aferentă pasivelor financiare, acumulată și care nu a ajuns la scadență.

Notă: Conform SEC 2010, alocările de DST de la FMI sunt incluse în pasivele externe.

Soldul creditorilor și cel al depozitelor la sfârșitul lunii de referință nu includ dobânda de încasat/de plătit acumulată și care nu a ajuns la scadență.

Soldul creditorilor la sfârșitul lunii de referință include creditele neperformante.

6. MASA MONETARĂ M3 ȘI CONTRAPARTIDELE ACESTEIA

(milioane lei; sfârșitul perioadei)

Perioada		M3						Total
		M2					Total	
		M1		Total	Depozite rambursabile după notificare la cel mult trei luni inclusiv	Depozite cu durata inițială de până la 2 ani inclusiv		
		Numerar în circulație	Depozite overnight					
2019	dec.	74 125,5	202 813,1	276 938,6	0,0	145 693,1	422 631,7	
2020	ian.	74 304,1	197 896,9	272 201,0	0,0	147 327,8	419 528,8	
	feb.	75 460,7	198 331,2	273 791,9	0,0	149 732,3	423 524,2	
	mar.	77 599,5	208 939,4	286 539,0	0,0	147 395,7	433 934,7	
	apr.	80 622,1	210 766,7	291 388,9	0,0	147 687,1	439 076,0	
	mai	82 622,9	214 614,2	297 237,2	0,0	148 316,7	445 553,9	
	iun.	82 377,6	216 442,4	298 820,0	0,0	144 925,8	443 745,8	
	iul.	83 113,0	218 162,0	301 275,0	0,0	144 850,4	446 125,4	
	aug.	83 926,0	223 043,5	306 969,5	0,0	145 824,4	452 793,9	
	sep.	84 792,2	230 514,2	315 306,4	0,0	145 692,8	460 999,2	
	oct.	86 155,1	234 789,3	320 944,4	0,0	148 335,6	469 280,1	
	nov.	87 992,4	240 704,2	328 696,6	0,0	148 598,9	477 295,6	
	dec.	88 180,6	249 382,9	337 563,5	0,0	149 786,4	487 349,9	
2021	ian.	90 239,7	248 793,0	339 032,6	0,0	151 269,7	490 302,3	
	feb.	91 349,9	251 914,8	343 264,8	0,0	153 698,3	496 963,1	
	mar.	90 494,2	253 037,8	343 531,9	0,0	155 667,7	499 199,7	
	apr.	92 643,9	256 152,9	348 796,7	0,0	154 734,9	503 531,7	
	mai	92 505,9	258 365,0	350 870,9	0,0	154 900,5	505 771,4	
	iun.	92 854,0	273 868,1	366 722,1	0,0	152 734,5	519 456,5	
	iul.	94 494,7	279 362,3	373 857,0	0,0	151 329,9	525 187,0	
	aug.	95 004,5	284 717,9	379 722,4	0,0	153 560,0	533 282,4	
	sep.	94 905,9	288 091,5	382 997,4	0,0	152 910,9	535 908,3	
	oct.	95 722,3	293 071,3	388 793,6	0,0	154 117,1	542 910,7	
	nov.	96 121,1	296 180,8	392 301,9	0,0	155 255,5	547 557,4	
	dec.	96 100,3	310 673,0	406 773,3	0,0	157 649,7	564 423,0	
2022	ian.	98 646,3	309 829,1	408 475,4	0,0	158 204,6	566 680,0	
	feb.	99 816,4	309 666,4	409 482,8	0,0	161 089,7	570 572,5	
	mar.	98 827,3	307 606,9	406 434,2	0,0	160 851,3	567 285,5	
	apr.	99 331,0	309 149,9	408 480,9	0,0	161 230,8	569 711,7	
	mai	98 477,9	306 213,3	404 691,2	0,0	164 730,2	569 421,4	
	iun.	98 209,0	308 457,6	406 666,6	0,0	162 642,8	569 309,4	
	iul.	100 622,8	310 175,4	410 798,3	0,0	165 152,5	575 950,8	
	aug.	100 216,8	303 550,0	403 766,9	0,0	173 196,0	576 962,8	
	sep.	100 188,0	304 783,7	404 971,7	0,0	176 797,0	581 768,7	
	oct.	100 254,0	297 892,0	398 146,0	0,0	182 689,8	580 835,8	
	nov.	99 647,4	290 328,9	389 976,3	0,0	194 583,3	584 559,6	
	dec.	101 298,4	296 775,8	398 074,2	0,0	204 967,9	603 042,0	
2023	ian.	102 515,5	287 503,8	390 019,3	0,0	213 628,6	603 647,9	
	feb.	103 052,8	286 588,5	389 641,3	0,0	222 542,6	612 183,9	
	mar.	103 064,6	279 128,7	382 193,3	0,0	231 733,1	613 926,4	
	apr.	105 699,2	276 202,2	381 901,5	0,0	236 779,0	618 680,4	
	mai	105 666,4	275 862,1	381 528,5	0,0	243 262,1	624 790,7	
	iun.	106 426,2	281 863,4	388 289,7	0,0	236 229,6	624 519,3	
	iul.	107 669,0	280 478,2	388 147,2	0,0	233 848,6	621 995,8	
	aug.	108 452,3	279 451,0	387 903,3	0,0	238 126,4	626 029,7	
	sep.	109 271,3	285 433,4	394 704,7	0,0	246 057,7	640 762,4	

Perioada		M3 (continuare)			Total	ACTIVE EXTERNE NETE*	ACTIVE INTERNE NETE
		Împrumuturi din operațiuni repo	Acțiuni/unități de fond ale fondurilor de piață monetară (emise)	Titluri de natura datoriei			
2019	dec.	0,0	–	–	422 631,7	181 812,6	240 819,0
2020	ian.	0,0	–	–	419 528,8	197 777,2	221 751,6
	feb.	0,0	–	–	423 524,2	203 671,7	219 852,5
	mar.	0,0	–	–	433 934,7	197 603,4	236 331,3
	apr.	0,0	–	–	439 076,0	199 142,7	239 933,3
	mai	0,0	–	–	445 553,9	213 032,5	232 521,4
	iun.	0,0	–	–	443 745,8	209 824,5	233 921,3
	iul.	0,0	–	–	446 125,4	219 993,3	226 132,0
	aug.	0,0	–	–	452 793,9	221 943,9	230 850,0
	sep.	0,0	–	–	460 999,2	216 815,9	244 183,2
	oct.	0,0	–	–	469 280,1	218 767,5	250 512,6
	nov.	0,0	–	–	477 295,6	216 342,5	260 953,1
	dec.	0,0	–	–	487 349,9	236 517,6	250 832,3
2021	ian.	0,0	–	–	490 302,3	241 202,6	249 099,6
	feb.	0,0	–	–	496 963,1	231 314,8	265 648,3
	mar.	0,0	–	–	499 199,7	232 893,0	266 306,7
	apr.	0,0	–	–	503 531,7	244 179,9	259 351,7
	mai	0,0	–	–	505 771,4	236 996,0	268 775,4
	iun.	0,0	–	–	519 456,5	227 714,3	291 742,2
	iul.	0,0	–	–	525 187,0	245 960,1	279 226,9
	aug.	0,0	–	–	533 282,4	249 499,9	283 782,5
	sep.	0,0	–	–	535 908,3	248 503,4	287 404,9
	oct.	0,0	–	–	542 910,7	243 249,2	299 661,5
	nov.	0,0	–	–	547 557,4	238 827,8	308 729,6
	dec.	0,0	–	–	564 423,0	240 563,8	323 859,2
2022	ian.	0,0	–	–	566 680,0	262 267,0	304 413,0
	feb.	0,0	–	–	570 572,5	262 854,4	307 718,2
	mar.	0,0	–	–	567 285,5	244 994,9	322 290,6
	apr.	0,0	–	–	569 711,7	243 967,1	325 744,6
	mai	0,0	–	–	569 421,4	245 757,4	323 663,9
	iun.	0,0	–	–	569 309,4	246 884,7	322 424,7
	iul.	0,0	–	–	575 950,8	252 654,4	323 296,4
	aug.	0,0	–	–	576 962,8	250 289,6	326 673,2
	sep.	c	–	–	581 778,6	254 709,7	327 069,0
	oct.	0,0	–	–	580 835,8	257 961,1	322 874,7
	nov.	0,0	–	–	584 559,6	250 628,8	333 930,8
	dec.	0,0	–	–	603 042,0	250 561,3	352 480,7
2023	ian.	0,0	–	–	603 647,9	282 716,0	320 931,9
	feb.	0,0	–	–	612 183,9	287 658,4	324 525,5
	mar.	0,0	–	–	613 926,4	287 747,9	326 178,6
	apr.	0,0	–	–	618 680,4	288 289,8	330 390,6
	mai	0,0	–	–	624 790,7	297 842,7	326 947,9
	iun.	0,0	–	–	624 519,3	299 793,0	324 726,3
	iul.	0,0	–	–	621 995,8	305 512,5	316 483,2
	aug.	0,0	–	–	626 029,7	303 853,8	322 175,9
	sep.	0,0	–	–	640 762,4	327 528,1	313 234,3

*) se calculează prin scăderea din activele externe a pasivelor externe.

7. STRUCTURA DEPOZITELOR ATRASE ȘI A CREDITELOR ACORDATE DE CĂTRE INSTITUȚIILE FINANCIARE MONETARE PE TIPURI DE SECTOARE INSTITUȚIONALE

7.1. Depozitele rezidenților clienți neguvernamentali

(milioane lei; sfârșitul perioadei)

Perioada	Total	lei	valută	Total, din care:						
				Depozite ale gospodăriilor populației*			Depozite ale societăților nefinanciare			
				Total	lei	valută	Total	lei	valută	
2019	dec.	367 686,8	241 686,2	126 000,6	222 398,9	131 134,4	91 264,5	127 903,5	98 640,8	29 262,7
2020	ian.	364 541,2	238 096,0	126 445,2	223 424,1	131 603,1	91 820,9	124 061,5	94 791,9	29 269,6
	feb.	367 542,5	239 287,6	128 254,9	226 797,5	133 614,2	93 183,3	121 980,5	92 387,1	29 593,4
	mar.	375 730,2	239 221,9	136 508,3	230 909,3	133 417,1	97 492,3	127 474,0	93 223,7	34 250,3
	apr.	378 431,7	241 143,2	137 288,5	236 890,6	137 986,5	98 904,1	123 571,9	90 148,8	33 423,1
	mai	383 546,2	245 820,1	137 726,1	238 501,9	139 064,6	99 437,3	127 230,9	93 706,1	33 524,8
	iun.	382 099,3	244 576,0	137 523,3	239 423,5	139 667,5	99 756,0	125 512,5	92 159,8	33 352,7
	iul.	383 666,4	245 835,6	137 830,7	239 996,1	140 342,6	99 653,5	126 337,0	92 896,7	33 440,3
	aug.	389 666,0	251 169,6	138 496,5	240 811,5	140 632,6	100 179,0	131 926,1	98 222,0	33 704,1
	sep.	397 145,9	255 943,9	141 202,0	243 989,2	142 008,3	101 980,9	136 200,3	101 674,9	34 525,4
	oct.	404 121,1	261 317,3	142 803,9	249 742,3	146 042,0	103 700,3	137 786,1	103 032,9	34 753,2
	nov.	410 279,6	264 420,1	145 859,5	252 034,3	147 498,4	104 535,9	140 240,9	104 456,6	35 784,3
	dec.	420 675,6	274 341,1	146 334,5	256 679,2	151 427,2	105 252,0	147 364,3	110 542,6	36 821,7
2021	ian.	421 976,1	274 863,8	147 112,3	259 959,5	153 293,6	106 665,9	145 213,5	109 372,2	35 841,3
	feb.	427 649,3	277 940,6	149 708,7	262 462,6	154 810,6	107 652,0	146 967,3	110 104,6	36 862,7
	mar.	430 900,8	280 106,3	150 794,5	264 570,0	155 294,8	109 275,3	148 807,2	111 911,6	36 895,5
	apr.	433 339,5	282 466,4	150 873,1	266 517,5	157 099,3	109 418,2	149 080,9	112 243,4	36 837,5
	mai	435 903,8	283 768,2	152 135,6	266 567,5	156 879,2	109 688,3	152 122,0	114 449,6	37 672,4
	iun.	438 083,6	284 806,8	153 276,8	268 500,9	157 750,7	110 750,2	150 794,9	113 045,6	37 749,3
	iul.	442 334,1	286 136,7	156 197,3	270 553,1	158 737,5	111 815,6	153 181,2	113 558,6	39 622,7
	aug.	449 906,6	291 692,5	158 214,1	271 489,2	158 345,1	113 144,1	159 080,4	119 093,8	39 986,6
	sep.	452 453,4	291 278,6	161 174,8	273 088,8	158 187,4	114 901,5	159 265,3	118 248,5	41 016,8
	oct.	458 291,0	294 302,8	163 988,3	277 156,6	161 119,5	116 037,2	160 728,1	118 407,4	42 320,7
	nov.	462 462,9	297 613,7	164 849,2	277 788,5	161 026,3	116 762,2	164 449,4	121 760,4	42 689,0
	dec.	479 302,9	311 439,6	167 863,3	283 869,2	165 023,8	118 845,4	175 336,2	131 590,4	43 745,8
2022	ian.	478 847,7	307 348,8	171 498,9	285 459,2	165 486,0	119 973,3	173 336,7	127 096,5	46 240,2
	feb.	481 339,6	306 842,4	174 497,2	286 301,4	164 758,8	121 542,6	173 828,8	126 214,0	47 614,8
	mar.	478 755,7	298 575,2	180 180,5	281 882,8	156 835,0	125 047,9	175 133,6	125 634,6	49 498,9
	apr.	480 598,1	299 949,6	180 648,5	285 174,6	158 159,7	127 014,9	173 384,6	124 856,1	48 528,5
	mai	481 079,3	301 437,0	179 642,4	283 046,9	156 582,1	126 464,8	178 428,1	130 339,4	48 088,7
	iun.	481 137,8	300 994,6	180 143,2	283 397,1	156 942,0	126 455,1	176 593,0	128 030,5	48 562,5
	iul.	485 216,3	301 963,3	183 252,9	285 485,5	159 055,2	126 430,3	179 111,9	127 184,1	51 927,9
	aug.	486 616,6	308 996,8	177 619,8	283 452,8	158 998,2	124 454,6	183 087,9	135 001,7	48 086,3
	sep.	491 700,6	311 330,4	180 370,2	286 455,3	160 951,6	125 503,7	184 276,5	134 782,9	49 493,6
	oct.	490 803,2	312 185,5	178 617,7	289 609,6	165 380,3	124 229,3	180 027,4	131 231,1	48 796,3
	nov.	495 435,1	320 089,1	175 346,0	291 366,8	168 018,1	123 348,7	183 450,7	135 803,6	47 647,1
	dec.	513 233,3	337 950,7	175 282,6	302 699,3	178 336,2	124 363,1	187 405,7	140 614,4	46 791,3
2023	ian.	513 510,1	338 449,8	175 060,3	303 201,5	179 448,4	123 753,2	187 821,9	140 597,5	47 224,4
	feb.	522 026,9	347 448,6	174 578,3	306 804,3	183 446,5	123 357,8	192 160,5	144 621,8	47 538,8
	mar.	524 445,2	351 705,5	172 739,7	307 980,2	185 544,9	122 435,3	194 463,8	147 769,8	46 694,0
	apr.	527 302,0	357 732,3	169 569,7	310 322,1	189 869,8	120 452,3	193 044,5	147 344,4	45 700,0
	mai	533 975,1	363 672,7	170 302,4	311 267,6	190 494,6	120 773,0	200 243,0	153 936,6	46 306,3
	iun.	533 317,3	361 953,6	171 363,7	314 677,4	194 234,9	120 442,5	189 899,8	142 609,4	47 290,4
	iul.	529 935,7	358 144,4	171 791,3	315 864,8	196 592,0	119 272,8	190 632,6	142 515,5	48 117,1
	aug.	533 591,1	362 684,7	170 906,4	317 518,5	198 389,7	119 128,8	194 392,1	146 485,3	47 906,8
	sep.	547 934,3	376 741,7	171 192,5	322 267,4	202 720,1	119 547,3	198 462,2	151 330,9	47 131,4

*) sunt incluse și instituțiile fără scop lucrativ în serviciul gospodăriilor populației.

Notă: Soldul depozitelor la sfârșitul lunii de referință nu include dobânda de plătit acumulată și care nu a ajuns la scadență.

7.2. Depozitele gospodăriilor populației*

(milioane lei; sfârșitul perioadei)

Perioada	Total	Depozite overnight					Depozite la termen			
		Total	lei	euro	alte valute	Total	lei			
							Total	cu scadența până la 1 an inclusiv	cu scadența mai mare de 1 an	
2022	sep.	286 455,3	171 211,4	90 063,0	71 213,0	9 935,4	115 243,9	70 888,6	61 533,1	9 355,4
	oct.	289 609,6	169 877,5	91 005,5	69 336,8	9 535,2	119 732,1	74 374,8	64 854,0	9 520,8
	nov.	291 366,8	166 105,7	90 447,1	66 651,3	9 007,2	125 261,2	77 571,0	68 028,1	9 542,9
	dec.	302 699,3	169 659,6	95 285,0	65 564,0	8 810,6	133 039,7	83 051,2	72 738,1	10 313,1
2023	ian.	303 201,5	163 944,9	92 404,3	63 156,9	8 383,7	139 256,6	87 044,1	76 245,7	10 798,4
	feb.	306 804,3	163 338,5	93 491,1	61 399,8	8 447,6	143 465,8	89 955,4	78 672,9	11 282,5
	mar.	307 980,2	160 021,4	92 725,8	59 333,4	7 962,2	147 958,8	92 819,1	80 988,3	11 830,8
	apr.	310 322,1	159 426,4	94 548,6	57 114,8	7 763,1	150 895,6	95 321,2	82 772,4	12 548,8
	mai	311 267,6	156 904,3	93 121,0	56 095,6	7 687,7	154 363,3	97 373,6	84 623,6	12 750,0
	iun.	314 677,4	158 147,7	95 103,1	55 542,8	7 501,8	156 529,7	99 131,8	86 052,0	13 079,8
	iul.	315 864,8	156 922,6	95 034,3	54 552,3	7 336,0	158 942,2	101 557,7	88 031,6	13 526,1
	aug.	317 518,5	154 913,2	94 663,0	52 721,4	7 528,8	162 605,3	103 726,7	89 844,6	13 882,1
	sep.	322 267,4	155 774,6	96 236,2	52 247,2	7 291,2	166 492,7	106 483,9	92 081,3	14 402,5

Perioada	Depozite la termen (continuare)						Depozite rambursabile după notificare	Împrumuturi din operațiuni repo	
	Total	euro		Total	alte valute				
		cu scadența până la 1 an inclusiv	cu scadența mai mare de 1 an		cu scadența până la 1 an inclusiv	cu scadența mai mare de 1 an			
2022	sep.	37 286,5	33 656,3	3 630,2	7 068,8	6 718,2	350,6	–	–
	oct.	37 938,9	34 300,8	3 638,1	7 418,4	7 127,7	290,8	–	–
	nov.	40 200,0	36 410,6	3 789,4	7 490,2	7 242,3	247,9	–	–
	dec.	42 288,9	38 309,0	3 979,9	7 699,6	7 414,9	284,7	–	–
2023	ian.	43 872,9	39 761,5	4 111,3	8 339,7	8 031,3	308,4	–	–
	feb.	45 188,5	40 973,7	4 214,8	8 321,9	8 004,4	317,5	–	–
	mar.	46 746,3	42 381,4	4 364,9	8 393,4	8 041,0	352,4	–	–
	apr.	47 248,5	42 838,7	4 409,8	8 325,9	7 956,9	369,0	–	–
	mai	48 410,9	43 868,4	4 542,5	8 578,8	8 172,2	406,6	–	–
	iun.	48 947,9	44 268,4	4 679,5	8 450,0	8 014,8	435,2	–	–
	iul.	49 004,5	44 323,8	4 680,7	8 380,1	7 952,1	428,0	–	–
	aug.	50 280,8	45 401,4	4 879,5	8 597,8	8 153,8	443,9	–	–
	sep.	51 245,9	46 233,7	5 012,2	8 763,0	8 299,5	463,5	–	–

*) sunt incluse și instituțiile fără scop lucrativ în serviciul gospodăriilor populației.

Notă: Soldul depozitelor la sfârșitul lunii de referință nu include dobânda de plătit acumulată și care nu a ajuns la scadență.

7.3. Depozitele atrase de la societățile nefinanciare, instituțiile financiare nemonetare, administrația publică și nerezidenți

(milioane lei; sfârșitul perioadei)

Perioada	DEPOZITE SOCIETĂȚI NEFINANCIARE									
	Total	Depozite overnight				Depozite la termen				
		Total	lei	euro	alte valute	Total	lei			
							Total	cu scadența până la 1 an inclusiv	cu scadența mai mare de 1 an	
2022	sep.	184 276,5	125 577,1	82 117,6	36 733,8	6 725,6	58 699,4	52 665,3	49 921,4	2 743,9
	oct.	180 027,4	120 347,1	78 030,9	35 248,4	7 067,8	59 680,3	53 200,2	50 458,3	2 742,0
	nov.	183 450,7	117 037,4	77 673,1	32 745,5	6 618,7	66 413,3	58 130,4	55 156,3	2 974,1
	dec.	187 405,7	119 849,1	81 952,5	31 975,3	5 921,4	67 556,6	58 662,0	55 421,1	3 240,9
2023	ian.	187 821,9	115 973,7	77 756,9	31 851,9	6 364,9	71 848,2	62 840,6	59 271,9	3 568,7
	feb.	192 160,5	115 697,5	77 648,6	31 552,8	6 496,1	76 463,0	66 973,2	63 299,9	3 673,3
	mar.	194 463,8	111 488,4	75 939,5	29 936,1	5 612,8	82 975,4	71 830,2	67 806,9	4 023,4
	apr.	193 044,5	109 028,9	74 628,1	28 795,9	5 605,0	84 015,6	72 716,3	68 610,0	4 106,3
	mai	200 243,0	111 605,3	77 835,0	28 335,9	5 434,4	88 637,7	76 101,6	71 774,0	4 327,6
	iun.	189 899,8	113 463,2	78 500,9	29 405,0	5 557,2	76 436,6	64 108,4	59 734,2	4 374,2
	iul.	190 632,6	114 817,8	79 326,7	29 941,1	5 550,0	75 814,8	63 188,8	58 617,6	4 571,2
	aug.	194 392,1	116 892,3	81 422,5	29 637,6	5 832,2	77 499,8	65 062,8	60 303,2	4 759,6
	sep.	198 462,2	118 611,2	84 285,1	28 782,9	5 543,3	79 851,0	67 045,8	62 225,7	4 820,1

Perioada	DEPOZITE SOCIETĂȚI NEFINANCIARE (continuare)								
	Depozite la termen (continuare)						Depozite rambursabile după notificare	Împrumuturi din operațiuni repo	
	euro			alte valute					
	Total	cu scadența până la 1 an inclusiv	cu scadența mai mare de 1 an	Total	cu scadența până la 1 an inclusiv	cu scadența mai mare de 1 an			
2022	sep.	4 392,7	3 510,3	882,4	1 641,4	1 511,3	130,0	–	–
	oct.	4 760,9	3 861,9	899,0	1 719,1	1 601,1	118,1	–	–
	nov.	6 128,5	5 217,6	910,9	2 154,4	2 035,4	119,0	–	–
	dec.	6 564,8	5 618,2	946,6	2 329,9	2 226,1	103,8	–	–
2023	ian.	6 730,4	5 772,5	957,8	2 277,2	2 171,2	106,1	–	–
	feb.	7 218,7	6 241,8	976,9	2 271,1	2 121,9	149,2	–	–
	mar.	8 374,3	7 344,3	1 029,9	2 770,9	2 633,0	137,9	–	–
	apr.	8 560,0	7 529,4	1 030,6	2 739,2	2 604,1	135,1	–	–
	mai	9 722,2	8 664,3	1 057,9	2 813,8	2 672,6	141,2	–	–
	iun.	9 342,1	8 282,1	1 059,9	2 986,1	2 825,2	160,9	–	–
	iul.	9 466,4	8 500,4	966,0	3 159,6	3 002,5	157,1	–	–
	aug.	10 349,5	9 366,7	982,8	2 087,4	1 927,9	159,5	–	–
	sep.	10 579,5	9 577,9	1 001,5	2 225,7	2 052,1	173,6	–	–

Perioada	DEPOZITE INSTITUȚII FINANCIARE NEMONETARE												
	Total	Depozite overnight				Depozite la termen							
		Total	lei	euro	alte valute	Total	lei			euro			
							Total	cu scadența până la 1 an inclusiv	cu scadența mai mare de 1 an	Total	cu scadența până la 1 an inclusiv	cu scadența mai mare de 1 an	
2022	sep.	20 968,8	6 724,6	4 476,7	1 869,2	378,7	14 234,3	11 119,2	10 500,8	618,4	2 979,2	2 961,3	17,9
	oct.	21 166,2	6 186,3	3 921,2	1 921,3	343,9	14 979,9	11 653,0	11 038,5	614,4	3 182,8	3 169,8	13,0
	nov.	20 617,6	5 704,9	3 707,9	1 715,6	281,3	14 912,7	12 559,5	11 934,8	624,7	2 185,3	2 169,4	16,0
	dec.	23 128,3	5 635,1	3 967,8	1 393,5	273,8	17 493,1	15 032,3	14 336,2	696,1	2 316,0	2 297,9	18,1
2023	ian.	22 486,7	6 019,6	4 173,8	1 540,6	305,3	16 467,0	14 230,2	13 524,3	705,9	2 085,2	2 068,8	16,4
	feb.	23 062,1	5 923,4	4 401,9	1 255,6	266,0	17 138,7	14 978,5	14 246,9	731,6	2 006,1	1 996,3	9,8
	mar.	22 001,2	6 008,4	4 260,6	1 491,9	255,9	15 992,8	14 130,2	13 357,0	773,2	1 688,7	1 677,3	11,4
	apr.	23 935,4	6 175,9	4 548,2	1 352,5	275,2	17 759,5	15 969,9	15 171,6	798,3	1 626,1	1 613,8	12,3
	mai	22 464,5	5 917,3	4 472,1	1 164,0	281,3	16 547,2	14 769,4	13 950,5	818,9	1 608,9	1 597,1	11,8
	iun.	28 740,1	8 920,8	7 381,9	1 244,9	294,1	19 819,3	17 727,5	16 861,0	866,5	1 926,4	1 914,6	11,8
	iul.	23 438,3	7 408,2	5 035,1	2 115,0	258,2	16 030,1	14 001,9	13 117,2	884,7	1 855,1	1 843,5	11,7
	aug.	21 680,5	6 229,5	4 366,8	1 561,3	301,3	15 451,0	13 442,8	12 538,4	904,4	1 815,5	1 803,9	11,6
	sep.	27 204,7	9 601,4	7 183,5	2 106,5	311,3	17 603,3	15 507,3	14 513,7	993,6	1 889,0	1 877,1	11,9

Perioada	DEPOZITE INSTITUȚII FINANCIARE NEMONETARE (continuare)						DEPOZITE ADMINISTRAȚIE PUBLICĂ			TOTAL DEPOZITE NEREZIDENTI
	Depozite la termen (continuare)			Depozite rambursabile după notificare	Împrumuturi din operațiuni repo	Total	Administrația centrală	Administrația locală	Administrația sistemelor de asigurări sociale	
	alte valute		Total							
	cu scadența până la 1 an inclusiv	cu scadența mai mare de 1 an								
2022	sep.	135,9	126,8	c	–	84 707,5	82 979,1	1 703,2	25,1	54 405,6
	oct.	144,1	136,5	c	–	92 237,9	90 308,9	1 778,4	c	51 977,1
	nov.	167,8	160,3	c	–	84 052,2	82 065,2	1 839,6	c	53 733,5
	dec.	144,8	137,3	c	–	71 555,2	69 359,4	2 185,6	10,2	54 953,3
2023	ian.	151,6	144,3	c	–	100 082,1	97 911,3	2 142,6	28,2	53 768,8
	feb.	154,1	151,8	c	–	97 829,3	95 582,4	2 138,6	c	54 270,5
	mar.	174,0	171,7	c	–	101 286,4	99 052,4	2 148,5	c	54 381,1
	apr.	163,5	161,3	c	–	94 381,0	92 187,2	2 113,1	c	53 313,5
	mai	169,0	166,6	c	–	98 809,7	96 784,9	2 010,4	14,4	52 786,5
	iun.	165,4	163,1	c	–	102 320,3	100 415,9	1 889,0	15,4	53 451,5
	iul.	173,1	170,8	c	–	113 838,6	112 000,8	1 821,4	16,3	53 138,1
	aug.	192,7	190,5	c	–	109 460,9	107 549,8	1 869,6	41,5	52 299,4
	sep.	207,0	204,7	c	–	120 880,4	118 930,5	1 933,2	16,7	54 534,2

Notă: Soldul depozitelor la sfârșitul lunii de referință nu include dobânda de plătit acumulată și care nu a ajuns la scadență.

7.4. Creditul intern

(milioane lei; sfârșitul perioadei)

Perioada	Total	CREDIT ACORDAT SECTORULUI PRIVAT														
		Total	lei									Total, din care:	societăți nefinanciare	gospodării ale populației*		
			Total, din care:	pe termen scurt			Total, din care:	pe termen mediu			Total, din care:				pe termen lung	
				societăți nefinanciare	gospodării ale populației*	gospodării ale populației*		societăți nefinanciare	gospodării ale populației*	gospodării ale populației*					societăți nefinanciare	gospodării ale populației*
2019	dec.	383 787,2	267 575,0	180 993,1	29 913,3	24 835,7	4 050,1	65 511,6	24 330,2	39 240,7	85 568,3	19 436,4	65 451,9			
2020	ian.	389 047,1	269 646,7	181 405,5	29 897,8	24 612,4	3 985,2	65 493,0	24 301,3	39 297,3	86 014,7	19 327,3	66 039,4			
	feb.	385 756,1	271 057,1	181 627,7	29 249,0	24 425,1	3 872,3	65 611,1	23 880,7	39 784,6	86 767,6	19 412,1	66 752,1			
	mar.	398 814,4	272 551,0	183 031,1	29 021,5	23 861,5	3 869,9	65 484,1	23 878,3	39 617,9	88 525,5	19 886,3	67 943,9			
	apr.	401 214,4	271 124,4	181 925,4	27 758,5	22 835,5	3 665,7	63 145,0	23 840,7	37 362,6	91 021,9	20 106,7	70 182,0			
	mai	405 344,2	269 146,8	181 157,1	26 921,4	22 320,9	3 654,1	60 912,9	23 419,0	35 594,5	93 322,7	20 381,2	72 214,5			
	iun.	401 500,3	270 118,4	183 178,6	27 259,8	22 436,3	3 758,5	61 587,9	23 919,0	35 729,2	94 330,9	20 681,4	72 906,5			
	iul.	405 671,9	272 164,3	185 597,3	26 965,5	21 918,6	4 017,4	63 316,1	25 405,2	36 115,2	95 315,8	20 733,5	73 850,8			
	aug.	410 475,1	274 493,1	187 836,6	27 293,0	22 191,7	4 152,8	64 184,5	25 957,2	36 406,2	96 359,1	21 026,8	74 589,7			
	sep.	411 757,6	277 500,3	190 251,9	27 152,6	21 936,1	4 204,6	65 765,3	27 259,2	36 728,6	97 334,0	21 226,1	75 350,4			
	oct.	418 096,7	279 172,6	192 587,2	26 762,5	21 533,2	4 035,1	66 912,1	28 273,2	36 897,5	98 912,6	21 980,0	76 168,4			
	nov.	422 925,5	281 001,0	194 788,1	26 717,9	21 578,0	3 863,9	67 879,5	29 151,6	37 003,1	100 190,7	22 282,7	77 134,4			
	dec.	427 961,6	282 370,5	196 322,0	25 853,5	21 007,4	3 699,3	68 120,4	29 660,0	36 692,2	102 348,1	23 279,9	78 256,9			
2021	ian.	434 436,4	283 529,9	197 337,5	25 769,3	21 002,8	3 578,3	68 463,9	30 009,8	36 663,6	103 104,3	23 402,7	78 913,9			
	feb.	440 992,3	285 542,9	199 636,2	26 127,1	21 349,8	3 507,3	69 116,1	30 379,9	36 986,2	104 393,1	23 991,5	79 582,9			
	mar.	444 966,6	290 569,4	203 740,3	26 267,3	21 281,1	3 559,5	71 580,9	32 292,5	37 603,5	105 892,1	24 431,1	80 639,7			
	apr.	451 735,1	293 559,1	206 428,8	26 790,6	21 658,4	3 515,9	72 346,8	32 390,7	38 339,8	107 291,4	24 782,6	81 613,9			
	mai	457 148,5	296 269,3	209 139,4	26 823,3	21 746,7	3 570,9	73 781,8	32 926,4	39 161,7	108 534,2	24 997,4	82 631,5			
	iun.	459 744,5	300 321,7	213 604,0	27 105,4	22 060,8	3 593,9	76 168,1	34 398,4	40 059,0	110 330,5	25 380,2	83 789,9			
	iul.	466 248,4	306 589,9	217 870,7	27 763,9	22 584,3	3 770,0	78 371,2	35 736,8	40 928,4	111 735,6	25 427,8	85 201,2			
	aug.	470 125,2	309 691,2	220 725,0	28 026,8	22 820,4	3 918,1	79 356,4	36 024,2	41 563,5	113 341,7	25 713,2	86 526,3			
	sep.	477 245,3	314 569,8	225 288,6	28 941,5	23 606,2	3 995,0	80 842,3	37 142,9	41 987,9	115 504,8	26 614,7	87 783,4			
	oct.	475 077,7	316 944,8	227 343,5	29 396,1	24 123,2	3 941,9	81 373,1	37 632,8	42 027,2	116 574,3	26 618,6	88 880,3			
	nov.	480 419,5	321 980,5	231 717,8	30 657,2	25 334,8	3 927,4	82 666,7	38 846,7	42 044,9	118 393,9	27 214,0	90 011,8			
	dec.	496 902,2	324 264,7	234 876,8	31 165,0	25 776,8	3 852,3	83 300,9	39 560,9	41 882,9	120 411,0	27 868,7	91 110,1			
2022	ian.	494 053,5	326 461,9	235 804,7	32 131,4	26 711,2	3 775,3	82 557,7	38 432,6	41 793,9	121 115,6	27 998,4	91 664,8			
	feb.	497 480,8	330 765,8	239 789,4	34 123,3	28 707,1	3 731,4	83 365,3	38 803,3	42 209,3	122 300,8	28 244,8	92 590,2			
	mar.	500 166,5	336 132,8	244 455,5	35 343,4	30 022,5	3 823,5	84 606,8	39 367,5	42 695,9	124 505,4	29 057,5	93 860,3			
	apr.	505 068,7	339 883,5	246 799,9	35 960,2	30 901,9	3 785,0	85 523,8	39 805,1	43 090,6	125 315,8	29 002,2	94 604,4			
	mai	509 232,1	345 273,9	251 036,6	36 373,0	31 163,3	3 938,9	88 099,4	41 295,7	44 007,6	126 564,3	29 372,2	95 502,4			
	iun.	516 993,7	352 780,0	254 159,2	36 915,5	31 723,3	3 946,8	89 749,0	41 918,9	44 710,6	127 494,7	29 454,9	96 319,7			
	iul.	524 957,0	358 174,1	257 138,9	37 973,6	32 645,7	4 113,7	91 515,7	43 297,5	45 119,7	127 649,6	29 171,3	96 778,4			
	aug.	522 179,9	359 076,8	257 807,2	38 556,7	32 958,8	4 299,5	91 920,2	43 316,8	45 489,8	127 330,3	28 484,6	97 159,0			
	sep.	529 959,3	364 780,8	257 592,3	38 298,6	32 535,0	4 379,3	91 900,6	43 293,3	45 742,3	127 393,1	28 024,0	97 454,0			
	oct.	530 041,1	363 591,0	255 442,6	38 293,6	32 506,0	4 361,0	90 769,7	42 419,0	45 519,6	126 379,3	27 147,6	97 316,0			
	nov.	536 466,5	364 425,1	253 007,2	36 976,6	31 313,0	4 389,0	90 341,2	41 843,6	45 571,0	125 689,4	26 481,6	97 402,1			
	dec.	538 761,6	363 661,9	250 407,8	34 903,6	29 138,0	4 324,9	90 133,1	42 009,7	45 070,5	125 371,1	26 094,9	97 473,1			
2023	ian.	540 316,3	364 131,3	250 958,2	35 260,0	29 844,9	4 295,6	90 820,8	42 534,3	44 957,0	124 877,4	25 994,2	97 122,0			
	feb.	540 419,7	365 839,5	249 998,1	34 278,5	28 886,1	4 214,0	91 510,5	43 233,2	44 963,4	124 209,1	25 577,3	96 867,3			
	mar.	550 001,0	370 576,1	251 179,1	34 357,5	28 781,2	4 293,6	92 314,8	43 690,9	45 469,2	124 506,8	25 709,8	96 781,2			
	apr.	548 834,8	369 900,0	250 813,1	34 814,6	29 377,9	4 207,2	91 974,1	43 577,0	45 261,4	124 024,5	25 403,2	96 558,6			
	mai	556 731,8	372 382,9	251 600,3	33 505,0	27 977,8	4 289,6	94 139,9	44 816,8	46 135,7	123 955,4	25 366,7	96 510,3			
	iun.	555 314,9	375 363,5	255 001,0	34 213,5	28 476,5	4 354,3	96 286,5	46 355,6	46 782,4	124 501,1	25 967,7	96 482,0			
	iul.	558 339,1	378 270,4	257 963,2	36 222,8	30 488,5	4 500,6	97 154,4	46 724,9	47 417,8	124 586,0	25 871,3	96 656,6			
	aug.	561 282,9	378 750,8	258 280,9	35 371,5	29 595,4	4 666,5	97 969,4	46 949,1	48 064,6	124 940,0	26 037,5	96 891,2			
	sep.	570 182,4	381 162,4	259 445,0	33 520,3	27 668,1	4 743,2	100 677,1	49 040,6	48 503,3	125 247,6	26 096,5	97 197,9			

Perioada	CREDIT ACORDAT SECTORULUI PRIVAT (continuare)											CREDIT GUVERNAMENTAL**
	valută											
	Total	pe termen scurt			pe termen mediu			pe termen lung				
	Total, din care:	societăți nefinanciare	gospodării ale populației*	Total, din care:	societăți nefinanciare	gospodării ale populației*	Total, din care:	societăți nefinanciare	gospodării ale populației*			
2019	dec.	86 581,8	9 246,4	8 999,4	125,9	17 288,6	15 030,5	322,1	60 046,8	25 115,5	33 868,4	116 212,2
2020	ian.	88 241,2	10 889,1	9 143,6	123,2	17 479,1	15 198,4	318,8	59 873,1	25 230,6	33 591,3	119 400,3
	feb.	89 429,5	11 282,1	9 422,5	124,4	18 051,2	15 626,2	320,4	60 096,2	25 491,0	33 564,5	114 699,0
	mar.	89 519,9	11 103,0	9 192,2	126,6	18 034,0	15 536,8	317,7	60 382,9	25 947,2	33 360,8	126 263,4
	apr.	89 199,0	10 698,2	8 712,9	126,0	17 925,7	15 399,9	317,8	60 575,1	26 218,2	33 235,9	130 090,0
	mai	87 989,7	9 633,1	8 474,1	117,3	17 695,6	15 134,7	316,7	60 661,1	26 607,5	32 931,4	136 197,4
	iun.	86 939,8	9 309,1	8 129,5	111,4	17 090,9	14 614,4	313,9	60 539,8	26 594,3	32 678,0	131 381,9
	iul.	86 567,0	9 118,5	8 019,7	109,6	17 089,6	14 584,3	307,4	60 358,9	26 711,6	32 275,4	133 507,6
	aug.	86 656,4	9 318,3	8 194,7	111,7	17 318,4	14 571,0	300,1	60 019,8	26 803,6	32 010,5	135 982,0
	sep.	87 248,4	9 370,3	8 266,1	112,2	17 894,6	15 044,4	292,4	59 983,5	26 845,4	31 892,5	134 257,3
	oct.	86 585,4	9 352,5	8 517,1	106,6	17 823,2	15 342,3	292,2	59 409,7	26 543,1	31 614,3	138 924,1
	nov.	86 213,0	9 414,4	8 545,3	103,3	16 866,5	14 398,6	287,4	59 932,1	27 394,5	31 236,9	141 924,5
	dec.	86 048,4	9 511,2	8 355,4	99,5	16 782,8	14 071,8	286,8	59 754,4	27 588,5	30 842,7	145 591,1
2021	ian.	86 192,4	9 940,0	8 703,7	99,5	16 623,9	13 897,7	280,2	59 628,4	27 809,5	30 547,7	150 906,5
	feb.	85 906,7	9 930,1	8 665,7	98,7	16 746,8	13 952,3	275,6	59 229,7	27 877,2	30 156,2	155 449,4
	mar.	86 829,1	9 939,3	8 866,3	98,5	17 155,7	14 259,0	274,8	59 734,1	28 391,6	30 111,3	154 397,2
	apr.	87 130,3	10 665,3	9 328,6	100,9	17 396,2	14 466,6	272,3	59 068,8	28 168,3	29 728,4	158 176,0
	mai	87 129,9	10 482,3	9 301,8	82,5	17 621,0	14 331,8	265,9	59 026,6	28 498,5	29 386,7	160 879,2
	iun.	86 717,7	9 872,4	8 647,9	107,7	18 068,3	14 598,1	269,0	58 777,0	28 372,4	29 082,3	159 422,7
	iul.	88 719,2	10 952,0	9 586,3	105,8	18 284,6	14 957,2	268,7	59 482,6	29 020,4	28 745,5	159 658,4
	aug.	88 966,3	10 973,9	9 662,7	106,9	18 653,0	15 237,9	264,2	59 339,3	29 133,7	28 473,7	160 434,0
	sep.	89 281,2	11 179,6	9 730,1	108,1	18 895,0	15 360,3	264,6	59 206,7	29 280,6	28 167,3	162 675,5
	oct.	89 601,3	11 147,3	9 706,8	105,5	19 172,6	15 573,0	257,8	59 281,4	29 639,0	27 880,2	158 132,9
	nov.	90 262,7	11 226,7	9 968,9	105,0	19 561,4	15 903,0	247,9	59 474,7	30 035,5	27 560,0	158 439,0
	dec.	89 387,9	10 105,0	8 955,5	99,5	19 922,3	16 222,7	243,7	59 360,6	30 143,5	27 184,1	172 637,4
2022	ian.	90 657,2	10 974,6	9 638,7	99,4	20 081,4	16 210,5	236,7	59 601,2	30 521,4	26 854,7	167 591,6
	feb.	90 976,4	11 125,8	9 956,2	100,0	20 294,6	16 423,2	234,9	59 556,0	30 696,6	26 611,0	166 715,0
	mar.	91 677,3	11 132,5	10 484,5	99,7	20 385,9	16 483,4	225,3	60 158,9	31 567,3	26 275,2	164 033,7
	apr.	93 083,6	11 996,0	11 163,2	100,6	20 789,0	16 621,1	223,3	60 298,6	31 874,4	26 018,1	165 185,2
	mai	94 237,3	12 425,9	11 517,7	102,1	21 090,0	16 863,8	219,3	60 721,4	32 470,7	25 711,1	163 958,1
	iun.	98 620,8	13 624,2	12 662,3	98,2	22 895,5	18 484,0	219,9	62 101,1	33 620,3	25 536,5	164 213,7
	iul.	101 035,2	14 602,6	13 712,3	96,9	23 531,3	19 049,5	205,2	62 901,3	34 561,5	25 320,0	166 782,9
	aug.	101 269,6	14 815,8	13 950,0	92,4	23 541,4	18 881,7	203,3	62 912,4	35 127,2	24 701,4	163 103,1
	sep.	107 188,5	17 642,8	16 763,1	93,9	24 641,4	19 830,4	213,0	64 904,3	36 700,5	24 981,3	165 178,5
	oct.	108 148,5	18 072,8	17 014,6	92,4	24 561,0	19 765,1	200,8	65 514,7	37 425,3	24 513,2	166 450,0
	nov.	111 417,9	19 415,2	18 544,0	91,8	25 621,6	20 529,3	191,0	66 381,0	38 444,8	24 358,0	172 041,4
	dec.	113 254,1	18 987,1	18 100,7	91,2	27 085,3	21 868,2	197,7	67 181,8	39 277,7	24 338,5	175 099,6
2023	ian.	113 173,1	19 353,3	18 376,7	88,6	27 061,1	21 902,1	199,2	66 758,7	39 380,0	23 932,0	176 185,0
	feb.	115 841,4	20 734,3	19 621,8	90,1	27 659,5	22 068,2	208,0	67 447,7	40 273,1	23 733,7	174 580,2
	mar.	119 396,9	21 082,4	20 144,1	90,5	29 585,9	23 387,3	218,5	68 728,6	41 742,1	23 630,7	179 425,0
	apr.	119 086,8	20 931,3	20 013,2	90,5	29 382,3	23 177,9	216,8	68 773,2	42 127,5	23 378,4	178 934,8
	mai	120 782,5	21 237,4	20 231,9	89,8	30 276,0	23 979,1	225,9	69 269,2	42 614,5	23 304,2	184 348,9
	iun.	120 362,5	20 423,1	19 613,3	91,4	30 669,3	23 979,0	224,5	69 270,1	42 962,8	23 016,0	179 951,4
	iul.	120 307,2	21 004,5	20 218,4	87,4	30 036,7	23 627,8	226,8	69 266,0	42 919,2	22 630,0	180 068,7
	aug.	120 469,9	20 965,3	20 202,0	86,0	29 874,1	23 317,6	228,2	69 630,6	43 316,6	22 331,5	182 532,1
	sep.	121 717,4	21 257,3	20 552,6	85,1	30 798,6	24 084,6	224,3	69 661,6	43 540,9	22 149,0	189 019,9

*) sunt incluse și instituțiile fără scop lucrativ în serviciul gospodăriilor populației.

**) inclusiv titluri de natura datoriei.

Notă: Soldul creditelor la sfârșitul lunii de referință nu include dobânda de încasat acumulată și care nu a ajuns la scadență.

Soldul creditelor la sfârșitul lunii de referință include creditele neperformante.

7.5. Creditul acordat gospodăriilor populației*

(milioane lei; sfârșitul perioadei)

Perioada	Total	în funcție de valută			în funcție de destinație și valută			
		lei	euro	alte valute	Credite pentru locuințe			
					Total	lei	euro	alte valute
2022 sep.	172 863,9	147 575,6	22 947,8	2 340,4	106 104,4	88 524,3	16 218,2	1 362,0
oct.	172 002,9	147 196,6	22 591,3	2 215,0	105 876,4	88 600,4	15 985,8	1 290,2
nov.	172 002,8	147 362,1	22 442,3	2 198,4	105 960,5	88 755,9	15 919,2	1 285,4
dec.	171 496,0	146 868,6	22 444,0	2 183,4	106 169,2	88 926,3	15 964,5	1 278,4
2023 ian.	170 594,4	146 374,6	22 115,0	2 104,8	105 613,6	88 630,5	15 748,8	1 234,3
feb.	170 076,6	146 044,8	21 932,7	2 099,1	105 333,6	88 469,7	15 631,3	1 232,6
mar.	170 483,8	146 544,1	21 862,4	2 077,4	105 265,8	88 442,5	15 603,4	1 220,0
apr.	169 712,9	146 027,2	21 607,5	2 078,2	104 940,4	88 279,5	15 438,6	1 222,3
mai	170 555,5	146 935,7	21 526,2	2 093,7	104 878,1	88 242,8	15 402,0	1 233,3
iun.	170 950,7	147 618,8	21 279,0	2 052,9	104 705,1	88 255,4	15 240,0	1 209,8
iul.	171 519,3	148 575,1	20 894,3	2 049,9	104 634,8	88 455,8	14 968,7	1 210,3
aug.	172 268,1	149 622,3	20 616,7	2 029,0	104 712,7	88 742,4	14 771,3	1 199,1
sep.	172 902,9	150 444,4	20 452,5	2 005,9	104 972,6	89 126,7	14 660,4	1 185,4

Perioada	în funcție de destinație și valută (continuare)			
	Credite pentru consum și alte scopuri			
	Total	lei	euro	alte valute
2022 sep.	66 759,5	59 051,3	6 729,7	978,4
oct.	66 126,5	58 596,2	6 605,5	924,8
nov.	66 042,3	58 606,2	6 523,1	913,0
dec.	65 326,8	57 942,2	6 479,5	905,1
2023 ian.	64 980,8	57 744,0	6 366,2	870,5
feb.	64 742,9	57 575,1	6 301,3	866,6
mar.	65 218,0	58 101,6	6 259,0	857,4
apr.	64 772,5	57 747,8	6 168,8	855,9
mai	65 677,4	58 692,8	6 124,1	860,4
iun.	66 245,6	59 363,4	6 039,0	843,1
iul.	66 884,4	60 119,3	5 925,6	839,6
aug.	67 555,3	60 880,0	5 845,4	829,9
sep.	67 930,3	61 317,7	5 792,1	820,5

*) sunt incluse și instituțiile fără scop lucrativ în serviciul gospodăriilor populației.

Notă: Soldul creditelor la sfârșitul lunii de referință nu include dobânda de încasat acumulată și care nu a ajuns la scadență.

Soldul creditelor la sfârșitul lunii de referință include creditele neperformante.

7.6. Creditul acordat societăților nefinanciare, instituțiilor financiare nemonetare, administrației publice și nerezidenților

(milioane lei; sfârșitul perioadei)

Perioada	CREDITE ACORDATE SOCIETĂȚILOR NEFINANCIARE													
	Total	Credite în lei				Credite în euro				Credite în alte valute				
		Total	cu scadența			Total	cu scadența			Total	cu scadența			
			până la 1 an inclusiv	mai mare de 1 an și până la 5 ani inclusiv	mai mare de 5 ani		până la 1 an inclusiv	mai mare de 1 an și până la 5 ani inclusiv	mai mare de 5 ani		până la 1 an inclusiv	mai mare de 1 an și până la 5 ani inclusiv	mai mare de 5 ani	
2022	sep.	177 146,4	103 852,3	32 535,0	43 293,3	28 024,0	68 746,3	13 906,5	19 072,6	35 767,2	4 547,8	2 856,7	757,8	933,3
	oct.	176 277,5	102 072,5	32 506,0	42 419,0	27 147,6	70 740,4	15 004,0	19 070,4	36 665,9	3 464,6	2 010,5	694,7	759,4
	nov.	177 156,4	99 638,2	31 313,0	41 843,6	26 481,6	74 073,1	16 532,6	19 824,2	37 716,2	3 445,1	2 011,4	705,1	728,6
	dec.	176 489,1	97 242,6	29 138,0	42 009,7	26 094,9	76 629,4	16 702,4	21 183,6	38 743,4	2 617,2	1 398,3	684,6	534,3
2023	ian.	178 032,2	98 373,4	29 844,9	42 534,3	25 994,2	76 774,7	16 670,6	21 348,0	38 756,0	2 884,2	1 706,1	554,0	624,0
	feb.	179 659,8	97 696,7	28 886,1	43 233,2	25 577,3	78 623,8	17 623,1	21 458,6	39 542,1	3 339,3	1 998,7	609,6	731,0
	mar.	183 455,5	98 181,9	28 781,2	43 690,9	25 709,8	81 603,1	17 978,9	22 665,5	40 958,7	3 670,5	2 165,2	721,9	783,4
	apr.	183 676,8	98 358,1	29 377,9	43 577,0	25 403,2	81 657,8	17 813,5	22 243,8	41 600,5	3 660,9	2 199,8	934,2	527,0
	mai	184 986,8	98 161,3	27 977,8	44 816,8	25 366,7	83 285,8	18 099,5	23 117,6	42 068,7	3 539,7	2 132,4	861,6	545,8
	iun.	187 354,9	100 799,8	28 476,5	46 355,6	25 967,7	83 021,1	17 472,8	23 263,9	42 284,5	3 534,0	2 140,6	715,1	678,3
	iul.	189 850,0	103 084,8	30 488,5	46 724,9	25 871,3	83 040,1	17 807,2	22 946,5	42 286,5	3 725,2	2 411,2	681,3	632,7
	aug.	189 418,3	102 582,1	29 595,4	46 949,1	26 037,5	83 153,1	17 874,7	22 595,3	42 683,1	3 683,1	2 327,3	722,3	633,5
	sep.	190 983,2	102 805,1	27 668,1	49 040,6	26 096,5	84 298,0	18 384,6	23 054,7	42 858,7	3 880,1	2 168,0	1 029,9	682,2

Perioada	CREDITE ACORDATE INSTITUȚIILOR FINANCIARE NEMONETARE					CREDITE ACORDATE ADMINISTRAȚIEI PUBLICE				CREDITE ACORDATE NEREZIDENȚILOR	
	Total	Societăți de asigurare și fonduri de pensii		Alți intermediari financiari*		Total	Administrația centrală	Administrația locală	Administrația sistemelor de asigurări sociale		
		Total, din care:	cu scadența până la 1 an inclusiv	Total, din care:	cu scadența până la 1 an inclusiv						
2022	sep.	14 770,5	0,1	0,1	14 770,4	2 170,0	21 409,2	c	11 122,3	c	114 504,3
	oct.	15 310,6	0,0	0,0	15 310,5	2 392,4	21 372,4	c	11 353,6	c	112 560,5
	nov.	15 265,9	c	c	15 265,9	2 054,0	21 383,2	c	11 550,5	c	107 544,2
	dec.	15 676,8	c	c	15 676,7	2 235,8	30 676,9	16 877,9	13 728,0	c	117 583,6
2023	ian.	15 504,7	c	c	15 500,1	2 002,8	22 343,5	c	12 649,7	c	140 065,4
	feb.	16 103,2	c	c	16 103,2	2 200,6	22 270,9	c	12 623,0	0,0	134 183,9
	mar.	16 636,7	c	c	16 636,7	2 130,5	22 294,0	c	12 615,4	c	122 145,9
	apr.	16 510,3	c	c	16 510,3	2 057,1	25 004,5	12 348,6	12 655,8	c	115 586,7
	mai	16 840,6	c	c	16 840,3	2 153,1	25 960,2	13 273,0	12 687,2	c	127 189,8
	iun.	17 058,0	0,1	0,1	17 057,9	2 101,0	23 420,4	c	12 780,2	c	121 119,2
	iul.	16 901,1	0,1	0,1	16 901,0	1 932,2	22 378,6	c	12 901,6	c	123 429,6
	aug.	17 064,5	0,1	0,1	17 064,4	1 786,7	22 598,6	c	13 056,3	c	109 974,8
	sep.	17 276,4	c	c	17 276,3	1 728,6	30 581,8	17 333,5	13 222,8	c	125 519,8

*) sunt incluși și auxiliarii financiari.

Notă: Soldul creditelor la sfârșitul lunii de referință nu include dobânda de încasat acumulată și care nu a ajuns la scadență.

Soldul creditelor la sfârșitul lunii de referință include creditele neperformante.

8. ACTIVELE ȘI PASIVELE FONDURILOR DE INVESTIȚII, ALTELE DECÂT FONDURILE DE PIAȚĂ MONETARĂ (FI)**8.1. Structura bilanțieră**

(milioane lei; sfârșitul perioadei)

Perioada	Total active/ pasive	Active						Pasive, din care: acțiuni/unități de fond ale FI	
		Creanțe din depozite și credite	Titluri de natura datoriei	Participații (exclusiv acțiuni/unități de fond ale FI)	Acțiuni/ unități de fond ale FI	Active nefinanciare	Alte active		
2019	48 212,8	5 828,2	17 319,0	21 028,8	3 789,4	67,1	180,3	46 245,0	
2020	42 743,6	4 830,2	15 573,0	18 582,1	3 496,4	59,8	202,1	40 974,3	
2021	51 873,2	5 570,1	16 082,5	25 138,7	4 662,3	64,3	355,3	48 963,9	
2022	42 928,8	4 406,3	9 599,0	24 714,4	3 767,7	95,6	345,8	41 738,7	
2022	sep.	44 139,8	4 626,7	9 941,9	25 217,6	3 852,2	83,8	417,6	42 792,0
	oct.	43 808,3	4 259,8	9 734,3	25 397,9	3 757,6	84,0	574,8	42 379,0
	nov.	43 465,4	3 821,2	9 865,5	25 431,6	3 848,9	93,5	404,6	42 301,4
	dec.	42 928,8	4 406,3	9 599,0	24 714,4	3 767,7	95,6	345,8	41 738,7
2023	ian.	43 461,6	4 466,6	9 542,1	25 031,6	3 742,3	99,1	579,9	42 058,6
	feb.	43 664,6	4 364,0	9 524,6	25 246,5	3 876,5	100,3	552,7	42 278,8
	mar.	42 730,0	3 822,8	9 684,6	25 021,8	3 775,8	101,0	324,1	41 453,3
	apr.	43 450,0	3 762,0	9 650,0	24 882,6	3 859,9	100,9	1 194,5	41 924,5
	mai	43 935,9	3 935,6	9 813,5	24 746,4	3 900,0	100,9	1 439,4	42 339,7
	iun.	42 726,2	4 714,3	9 806,3	23 828,5	3 834,8	100,4	442,0	41 498,0
	iul.	43 402,6	5 478,8	18 120,4	15 463,3	3 912,0	100,5	327,6	42 081,7
	aug.	43 436,7	5 351,6	18 135,9	15 523,6	3 881,3	99,8	444,5	32 873,6
	sep.	37 377,0	6 510,1	10 124,7	16 055,5	3 882,5	100,0	704,3	33 945,4

Notă: Dobânda de încasat/de plătit aferentă creditelor și depozitelor, acumulată și care nu a ajuns la scadență, se înregistrează la poziția „Alte active”/„Alte pasive”.

Valoarea titlurilor de natura datoriei deținute include creanța atașată.

8.2. Titluri de natura datoriei deținute

(milioane lei; sfârșitul perioadei)

Perioada	Denominate în lei														
	Total	cu scadența inițială ≤ 1 an						cu scadența inițială > 1 an și ≤ 2 ani							
		Total	rezidenți			nerezidenți			Total	rezidenți			nerezidenți		
			Total, din care:	Instituții financiare monetare	Administrația publică	Total, din care:	Zona euro	Total, din care:		Instituții financiare monetare	Administrația publică	Total, din care:	Zona euro		
2019	6 902,1	83,7	2,9	–	2,9	80,8	c	309,6	c	–	c	307,5	143,1		
2020	8 087,7	120,0	94,3	–	94,3	25,8	–	69,4	36,6	–	36,6	c	c		
2021	8 587,8	433,8	257,9	–	257,9	175,9	87,7	243,2	69,9	–	69,9	173,3	c		
2022	5 353,1	121,6	32,7	–	32,7	89,0	c	118,4	19,6	–	19,6	98,9	–		
2022	sep.	5 528,2	257,6	71,1	–	71,1	186,5	126,4	126,1	19,3	–	19,3	106,8	–	
	oct.	5 439,9	258,5	65,2	–	65,2	193,3	126,1	119,8	19,5	–	19,5	100,3	–	
	nov.	5 492,4	209,0	29,2	–	29,2	179,8	109,0	117,8	19,5	–	19,5	98,3	–	
	dec.	5 353,1	121,6	32,7	–	32,7	89,0	c	118,4	19,6	–	19,6	98,9	–	
2023	ian.	5 035,0	121,1	49,4	–	49,4	71,7	–	119,0	19,6	–	19,6	99,4	–	
	feb.	5 138,7	96,9	29,0	–	29,0	67,9	–	119,6	19,7	–	19,7	100,0	–	
	mar.	5 176,7	87,5	19,1	–	19,1	68,4	–	120,3	19,9	–	19,9	100,4	–	
	apr.	5 111,7	92,6	23,8	–	23,8	68,8	–	133,7	36,4	–	36,4	97,4	–	
	mai	5 151,8	66,1	43,1	–	43,1	23,0	–	133,7	36,5	–	36,5	97,2	–	
	iun.	5 135,1	c	c	–	c	–	–	118,4	20,1	–	20,1	98,3	–	
	iul.	13 451,0	8 140,9	8 090,9	–	8 090,9	50,0	50,0	36,5	c	–	c	36,4	–	
	aug.	13 446,0	8 191,4	8 141,2	–	8 141,2	50,3	50,3	36,7	c	–	c	36,6	–	
	sep.	5 381,0	158,1	107,6	–	107,6	50,6	50,6	24,4	–	–	–	24,4	–	

Notă: Valoarea titlurilor de natura datoriei deținute include creanța atașată.

Perioada	Denominate în lei (continuare)						Denominate în euro					
	Total	cu scadența inițială > 2 ani				Total, din care:	cu scadența inițială > 2 ani					
		Total, din care:	rezidenți		nerezidenți		Total, din care:	rezidenți				
			Instituții financiare monetare	Administrația publică	Total, din care:			Zona euro	Total, din care:	Total, din care:	Instituții financiare monetare	Administrația publică
2019	6 508,8	4 152,4	512,3	3 587,3	2 356,5	1 606,5	9 799,6	9 761,5	6 963,8	95,6	6 793,1	
2020	7 898,3	6 008,4	333,0	5 624,7	1 889,8	1 287,4	7 048,0	7 025,6	5 293,6	53,8	5 061,4	
2021	7 910,8	6 354,5	780,4	5 508,7	1 556,3	1 215,5	6 942,8	6 920,0	5 575,5	99,3	5 158,0	
2022	5 113,0	4 176,2	775,9	3 343,0	936,9	809,9	4 037,8	3 951,7	3 140,5	55,7	2 852,9	
2022	sep.	5 144,5	4 008,4	742,8	3 207,2	1 136,1	831,4	4 126,8	4 122,9	3 217,5	77,2	2 890,4
	oct.	5 061,6	3 928,8	746,6	3 126,6	1 132,8	829,7	4 072,0	4 063,3	3 193,5	76,8	2 867,6
	nov.	5 165,6	4 202,5	754,1	3 390,7	963,1	810,7	4 154,6	4 092,9	3 275,5	54,6	2 969,5
	dec.	5 113,0	4 176,2	775,9	3 343,0	936,9	809,9	4 037,8	3 951,7	3 140,5	55,7	2 852,9
2023	ian.	4 794,9	3 895,4	812,5	3 026,5	899,5	772,3	4 300,3	4 181,5	3 409,1	95,0	3 080,0
	feb.	4 922,1	4 070,0	817,6	3 196,1	852,1	731,2	4 177,5	3 957,4	3 162,2	95,3	2 835,1
	mar.	4 968,9	4 115,6	813,3	3 246,4	853,3	731,7	4 309,9	4 009,6	3 229,1	96,3	2 899,8
	apr.	4 885,4	4 045,2	808,4	3 181,7	840,2	734,6	4 356,2	4 017,7	3 239,6	132,7	2 873,5
	mai	4 952,0	4 115,5	781,9	3 278,4	836,5	731,8	4 480,2	4 128,2	3 331,1	170,3	2 926,0
	iun.	4 961,8	4 120,8	780,8	3 284,8	841,0	735,8	4 495,0	4 194,1	3 408,6	173,7	3 002,4
	iul.	5 273,6	4 431,6	782,0	3 595,5	842,0	736,2	4 494,6	4 212,2	3 436,4	167,8	3 027,9
	aug.	5 217,9	4 457,6	786,6	3 617,0	760,3	654,4	4 516,1	4 221,8	3 442,6	153,6	3 047,8
	sep.	5 198,5	4 470,7	793,7	3 622,9	727,8	657,6	4 556,2	4 222,7	3 413,4	127,3	3 053,9

Notă: Valoarea titlurilor de natura datoriei deținute include creanța atașată.

8.3. Participații deținute

(milioane lei; sfârșitul perioadei)

Perioada	Rezidenți					Nerezidenți		
	Total, din care:	Instituții financiare monetare	Alți intermediari financieri, auxiliari financieri, instituții financiare captive și alte entități creditoare	Societăți de asigurare și fonduri de pensii	Societăți nefinanciare	Total, din care:	Zona euro	
2019	20 235,2	3 992,1	152,4	–	16 090,6	793,6	617,3	
2020	17 658,5	3 732,4	143,3	–	13 782,8	923,6	810,4	
2021	23 873,2	4 734,8	187,1	–	18 944,8	1 265,5	986,4	
2022	23 676,0	3 865,7	249,8	–	19 212,3	1 038,3	823,6	
2022	sep.	24 132,7	3 284,9	231,8	–	20 610,2	1 084,9	805,6
	oct.	24 336,6	3 348,8	243,7	–	20 738,5	1 061,3	772,2
	nov.	24 374,4	3 961,1	243,6	–	20 162,1	1 057,3	823,6
	dec.	23 676,0	3 865,7	249,8	–	19 212,3	1 038,3	823,6
2023	ian.	23 946,7	3 896,7	266,2	–	19 434,2	1 084,9	868,3
	feb.	24 098,2	3 827,5	281,1	–	19 641,0	1 148,3	933,3
	mar.	23 912,8	3 686,4	298,2	–	19 585,4	1 109,0	901,9
	apr.	23 748,5	3 676,6	296,2	–	19 435,4	1 134,0	926,2
	mai	23 658,5	3 626,7	288,8	–	19 403,7	1 087,9	875,1
	iun.	22 731,5	3 978,3	304,6	–	18 081,7	1 097,0	876,7
	iul.	14 370,0	4 481,7	307,8	–	9 225,5	1 093,3	865,3
	aug.	14 432,8	4 535,6	278,6	–	9 262,4	1 090,8	871,3
	sep.	15 031,5	4 779,8	320,7	–	9 574,9	1 024,0	793,8

Perioada	Acțiuni cotate, emise de:						
	Total	Rezidenți				Nerezidenți	
	Total, din care:	Instituții financiare monetare	Alți intermediari financieri, auxiliari financieri, instituții financiare captive și alte entități creditoare	Societăți nefinanciare	Total, din care:	Zona euro	
2019	11 754,5	10 961,1	3 941,8	83,6	6 935,7	617,2	
2020	9 955,2	9 031,8	3 680,3	79,3	5 272,3	810,2	
2021	13 002,7	11 737,4	4 681,6	111,2	6 938,1	986,2	
2022	10 024,6	8 986,3	3 858,5	147,3	4 930,9	823,6	
2022	sep.	9 777,3	8 692,3	3 277,7	130,1	5 278,7	805,6
	oct.	9 959,4	8 898,0	3 341,5	141,3	5 409,6	772,2
	nov.	10 855,0	9 797,7	3 953,9	141,2	5 695,0	823,6
	dec.	10 024,6	8 986,3	3 858,5	147,3	4 930,9	823,6
2023	ian.	10 388,6	9 303,7	3 887,3	163,8	5 201,8	868,3
	feb.	10 554,9	9 406,6	3 818,1	168,5	5 370,1	933,3
	mar.	10 316,7	9 207,7	3 676,9	186,5	5 300,2	901,9
	apr.	10 385,0	9 251,0	3 667,1	184,5	5 357,8	926,2
	mai	10 252,0	9 164,1	3 617,2	180,9	5 325,3	875,1
	iun.	10 703,7	9 606,7	3 968,7	195,9	5 404,2	876,6
	iul.	11 639,8	10 546,5	4 472,0	220,0	5 828,4	865,3
	aug.	11 715,3	10 624,5	4 525,9	199,4	5 871,9	871,3
	sep.	12 258,2	11 234,2	4 769,6	241,5	6 195,8	793,8

8.4. Acțiuni/unități de fond emise

(milioane lei; sfârșitul perioadei)

Perioada	Total	Rezidenți						Nerezidenți		
		Instituții financiare monetare	Alți intermediari financiari și auxiliari financiari*	Societăți de asigurare și fonduri de pensii	Administrația publică	Societăți nefinanciare	Gospodăriile populației**	Total, din care:	Zona euro	
2019	38 148,4	752,5	4 928,9	4 616,6	24,2	3 064,6	24 761,6	8 096,7	1 713,9	
2020	34 923,8	817,5	4 693,6	4 750,4	27,0	2 904,3	21 731,0	6 050,5	1 382,1	
2021	41 952,0	925,0	5 818,5	5 954,8	32,9	3 659,9	25 561,0	7 011,8	1 602,9	
2022	35 991,0	925,7	5 867,8	5 920,6	1 050,1	2 269,8	19 957,0	5 747,7	1 232,0	
2022	sep.	36 510,1	895,3	5 569,7	6 119,3	1 092,3	2 523,6	20 309,9	6 281,9	1 340,8
	oct.	36 111,7	910,4	5 628,7	6 144,3	1 095,7	2 380,5	19 951,9	6 267,3	1 340,8
	nov.	36 437,6	925,7	6 006,9	5 898,8	1 047,4	2 368,2	20 190,5	5 863,8	1 233,9
	dec.	35 991,0	925,7	5 867,8	5 920,6	1 050,1	2 269,8	19 957,0	5 747,7	1 232,0
2023	ian.	36 379,6	923,8	5 999,3	5 993,6	1 053,6	2 303,9	20 105,5	5 679,0	1 363,7
	feb.	36 592,1	931,3	6 078,2	5 981,7	1 056,7	2 289,8	20 254,4	5 686,6	1 374,2
	mar.	36 218,8	927,9	5 955,8	5 909,7	1 059,5	2 269,3	20 096,6	5 234,5	1 260,8
	apr.	36 715,3	935,4	5 991,2	6 083,2	1 077,6	2 291,1	20 336,7	5 209,2	1 315,6
	mai	37 076,9	942,4	6 020,3	6 121,9	1 082,8	2 350,4	20 559,1	5 262,8	1 396,5
	iun.	36 585,0	940,9	6 123,1	5 634,8	990,0	2 367,0	20 529,2	4 913,0	1 291,9
	iul.	37 313,0	951,6	6 383,8	5 585,7	982,2	2 439,3	20 970,4	4 768,7	1 216,2
	aug.	30 419,9	949,5	6 217,4	2 053,8	335,2	2 433,5	18 430,5	2 453,8	911,2
	sep.	31 465,7	971,3	6 592,3	2 061,9	343,7	2 575,9	18 920,7	2 479,7	1 008,8

*) Poziția "Alți intermediari financiari și auxiliari financiari" cuprinde fonduri de investiții, alți intermediari financiari, auxiliari financiari, instituții financiare captive și alte entități creditoare.

**) sunt incluse și instituțiile fără scop lucrativ în serviciul gospodăriilor populației.

9. SITUAȚIA ACTIVELOR ȘI PASIVELOR INSTITUȚIILOR FINANCIARE NEBANCARE ÎNSCRISE ÎN REGISTRUL GENERAL

9.1. Structura bilanțieră în dinamică

(milioane lei; sfârșitul perioadei)

Perioada	Total active/pasive	Active			Pasive		
		credite acordate	depozite plasate	alte active	capital și rezerve	credite primite	alte pasive
2019 mar.	40 556,9	32 020,1	2 313,6	6 223,2	10 005,1	28 152,1	2 399,8
iun.	41 798,7	33 228,2	2 382,3	6 188,2	9 810,7	29 606,7	2 381,3
sep.	43 287,0	34 148,9	3 064,7	6 073,3	10 212,2	30 494,5	2 580,3
dec.	44 245,6	34 402,5	3 799,1	6 044,0	10 366,3	29 784,2	4 095,1
2020 mar.	44 178,9	35 105,1	3 171,2	5 902,6	10 465,3	29 579,3	4 134,3
iun.	44 361,5	35 228,0	2 809,2	6 324,3	10 660,3	29 488,3	4 212,9
sep.	44 471,7	35 245,6	2 958,3	6 267,9	11 052,1	29 108,2	4 311,5
dec.	44 071,6	35 195,7	2 936,7	5 939,2	11 223,0	28 759,5	4 089,0
2021 mar.	44 830,4	36 057,6	2 478,3	6 294,5	11 531,8	28 938,7	4 359,9
iun.	46 478,1	37 594,7	2 337,2	6 546,2	11 610,8	30 299,8	4 567,6
sep.	47 221,8	37 914,0	2 639,6	6 668,2	11 976,7	30 568,1	4 677,0
dec.	47 434,9	38 060,7	3 100,2	6 274,1	12 128,9	30 808,4	4 497,7
2022 mar.	48 738,2	39 197,7	3 329,9	6 210,6	12 383,9	31 752,1	4 602,1
iun.	50 979,2	41 060,6	3 245,4	6 673,3	12 117,4	34 024,2	4 837,7
sep.	52 181,8	42 321,5	3 377,5	6 482,8	12 242,1	34 916,0	5 023,8
dec.	54 329,5	43 799,2	4 329,4	6 200,9	12 421,3	38 311,9	3 596,3
2023 mar.	55 853,8	44 986,8	4 204,2	6 662,8	12 780,3	39 701,7	3 371,8
iun.	58 605,5	47 439,1	4 122,9	7 043,5	13 065,0	41 647,1	3 893,4

Notă: Datele sunt provizorii; seriile definitive vor fi disponibile la 6 luni de la data raportării.

Dobânda de încasat/de plătit aferentă creditelor/depozitelor, acumulată și care nu a ajuns la scadență, se înregistrează la poziția „Alte active"/„Alte pasive”.

9.2. Structura bilanțieră la 30 iunie 2023 pe tipuri de instituții financiare nebancale înscrise în Registrul general

(milioane lei; sfârșitul perioadei)

Secțiunea din Registrul general	Total	Active			Pasive		
		credite acordate	depozite plasate	alte active	capital și rezerve	credite primite	alte pasive
Total Regstru general, din care:	58 605,5	47 439,1	4 122,9	7 043,5	13 065,0	41 647,1	3 893,4
Credite de consum	€	€	€	€	€	€	€
Credite ipotecare și/sau imobiliare	–	–	–	–	–	–	–
Microcreditare	–	–	–	–	–	–	–
Finanțarea tranzacțiilor comerciale	€	€	€	€	€	€	€
Factoring	€	€	€	€	€	€	€
Scontare	–	–	–	–	–	–	–
Forfetare	–	–	–	–	–	–	–
Leasing financiar	1 114,5	913,2	26,0	175,2	150,2	915,2	49,0
Emitere de garanții și asumare de angajamente, inclusiv garantarea creditului	€	€	€	€	€	€	€
Alte forme de finanțare de natura creditului	–	–	–	–	–	–	–
Activități multiple de creditare	56 050,7	46 215,2	3 440,9	6 394,6	12 585,4	39 745,8	3 719,5

Notă: Datele sunt provizorii; seriile definitive vor fi disponibile la 6 luni de la data raportării.

Dobânda de încasat/de plătit aferentă creditelor/depozitelor, acumulată și care nu a ajuns la scadență, se înregistrează la poziția „Alte active"/„Alte pasive”.

9.3. Credite acordate gospodăriilor populației

(milioane lei; sfârșitul perioadei)

Perioada	Credite				Credite pentru locuințe				
	Total	lei	euro	alte valute	Total	lei	euro	alte valute	
2019	mar.	7 409,5	6 727,3	573,7	108,5	125,3	13,2	c	c
	iun.	7 702,8	7 007,6	589,2	106,0	117,3	9,2	c	c
	sep.	7 971,1	7 258,6	605,8	106,7	121,1	13,5	c	c
	dec.	8 237,2	7 517,0	618,8	101,4	115,7	13,7	c	c
2020	mar.	8 288,2	7 520,4	665,1	102,7	117,4	14,6	c	c
	iun.	8 143,6	7 383,1	661,5	99,0	114,9	15,4	c	c
	sep.	8 199,8	7 435,1	674,1	90,5	106,8	15,7	c	c
	dec.	8 233,7	7 487,2	660,8	85,7	101,3	16,1	c	c
2021	mar.	8 292,7	7 513,8	692,2	86,7	102,7	16,5	c	c
	iun.	8 620,3	7 810,4	728,5	81,3	96,8	16,6	c	c
	sep.	8 747,5	7 909,0	757,9	80,6	98,5	18,9	c	c
	dec.	8 873,7	8 026,9	766,0	80,7	97,4	19,3	c	c
2022	mar.	9 003,4	8 130,8	793,3	79,2	94,8	19,6	c	c
	iun.	9 287,5	8 370,4	835,9	81,2	98,4	21,4	c	c
	sep.	9 547,5	8 569,6	894,4	83,4	100,4	22,1	c	c
	dec.	9 944,5	8 932,8	937,4	74,2	92,1	22,5	c	c
2023	mar.	10 022,5	8 853,2	1 098,0	71,2	87,9	22,1	c	c
	iun.	10 337,3	9 176,4	1 095,3	65,6	83,9	23,6	c	c

Perioada	Credite pentru consum				Credite pentru alte scopuri				
	Total	lei	euro	alte valute	Total	lei	euro	alte valute	
2019	mar.	6 343,3	6 071,2	271,1	1,0	940,9	642,8	284,9	13,2
	iun.	6 588,2	6 336,1	250,7	1,4	997,3	662,3	322,1	12,9
	sep.	6 850,4	6 599,9	249,2	1,3	999,5	645,2	340,9	13,4
	dec.	7 054,1	6 805,7	247,2	1,1	1 067,5	697,6	356,7	13,2
2020	mar.	6 985,9	6 725,4	259,3	1,0	1 185,0	780,4	391,0	13,6
	iun.	6 807,6	6 558,8	248,0	0,9	1 221,2	808,9	398,7	13,5
	sep.	6 901,9	6 647,4	253,8	0,7	1 191,1	772,0	405,7	13,4
	dec.	6 928,2	6 674,4	253,1	0,6	1 204,2	796,7	394,2	13,3
2021	mar.	6 883,6	6 627,0	256,0	0,6	1 306,4	870,2	423,1	13,1
	iun.	7 130,9	6 869,1	261,3	0,5	1 392,5	924,7	454,6	13,2
	sep.	7 267,5	7 004,6	262,4	0,4	1 381,6	885,5	482,8	13,3
	dec.	7 353,6	7 091,0	262,1	0,4	1 422,8	916,6	c	c
2022	mar.	7 375,2	7 109,2	265,7	0,4	1 533,3	1 002,1	c	c
	iun.	7 528,9	7 257,6	270,9	0,3	1 660,2	1 091,3	c	c
	sep.	7 691,1	7 411,5	279,3	0,3	1 756,0	1 136,1	c	c
	dec.	8 072,6	7 768,2	304,1	0,2	1 779,9	1 142,2	c	c
2023	mar.	7 950,2	7 634,0	c	c	1 984,3	1 197,1	c	c
	iun.	8 244,6	7 906,8	c	c	2 008,8	1 246,0	c	c

Notă: Datele sunt provizorii; seriile definitive vor fi disponibile la 6 luni de la data raportării.

9.4. Credite acordate societăților nefinanciare, altor sectoare instituționale* și nerezidenților

(milioane lei; sfârșitul perioadei)

Perioada	Credite acordate societăților nefinanciare									
	Total	lei				euro				
		Total	cu scadența până la 1 an inclusiv	cu scadența mai mare de 1 an și până la 5 ani inclusiv	cu scadența mai mare de 5 ani	Total	cu scadența până la 1 an inclusiv	cu scadența mai mare de 1 an și până la 5 ani inclusiv	cu scadența mai mare de 5 ani	
2019	mar.	24 391,1	4 972,1	1 544,8	2 661,0	766,3	19 384,2	1 238,7	13 448,8	4 696,7
	iun.	25 271,4	5 133,8	1 570,4	2 777,2	786,3	20 104,4	1 232,0	14 094,5	4 777,9
	sep.	25 896,4	5 059,4	1 667,9	2 596,4	795,0	20 835,7	1 267,3	14 574,4	4 994,0
	dec.	25 885,1	4 941,0	1 381,7	2 805,5	753,8	20 942,5	859,3	15 097,4	4 985,8
2020	mar.	26 483,1	5 072,3	1 490,2	2 780,4	801,7	21 405,7	936,0	15 282,3	5 187,5
	iun.	26 756,5	5 012,1	1 431,3	2 674,6	906,1	21 739,5	871,8	14 064,6	6 803,1
	sep.	26 723,6	4 764,4	1 266,8	2 583,3	914,4	21 951,6	740,9	14 495,3	6 715,4
	dec.	26 645,1	4 784,6	1 366,9	2 472,4	945,3	21 847,3	736,0	14 369,0	6 742,4
2021	mar.	27 417,2	4 949,8	1 499,8	2 505,8	944,2	22 449,1	796,0	14 817,6	6 835,5
	iun.	28 577,6	5 280,1	1 584,0	2 725,7	970,5	23 277,5	708,1	15 508,1	7 061,3
	sep.	28 741,9	5 184,4	1 478,9	2 704,6	1 000,9	23 532,8	721,6	15 932,4	6 878,8
	dec.	28 743,2	5 355,0	1 640,1	2 703,2	1 011,8	23 359,1	663,8	15 863,3	6 832,0
2022	mar.	29 738,6	5 664,9	1 793,8	2 826,3	1 044,9	24 039,7	780,5	16 338,6	6 920,7
	iun.	31 315,0	5 957,1	1 904,9	3 006,2	1 046,0	25 319,1	882,1	17 185,2	7 251,8
	sep.	32 340,6	6 057,2	2 018,0	3 029,6	1 009,6	26 242,1	1 016,4	17 868,4	7 357,3
	dec.	33 389,9	6 092,7	2 051,3	3 098,8	942,7	27 254,4	1 141,5	18 779,2	7 333,7
2023	mar.	34 505,5	6 073,4	2 041,2	3 096,9	935,3	28 384,6	1 125,6	19 703,0	7 556,0
	iun.	36 588,3	6 199,9	1 923,0	3 345,3	931,6	30 340,8	1 144,9	21 280,6	7 915,4

Perioada	Credite acordate societăților nefinanciare (continuare)				Credite acordate altor sectoare instituționale				Credite acordate nerezidenților	
	Total	alte valute			Total	lei	euro	alte valute		
		cu scadența până la 1 an inclusiv	cu scadența mai mare de 1 an și până la 5 ani inclusiv	cu scadența mai mare de 5 ani						
2019	mar.	34,7	0,3	34,4	0,0	169,3	56,7	c	c	50,3
	iun.	33,1	0,2	32,8	0,0	214,4	55,8	158,6	0,0	39,6
	sep.	1,3	c	c	0,0	216,2	53,5	162,7	0,0	65,3
	dec.	1,6	0,0	1,5	0,0	223,1	51,1	172,0	0,0	57,1
2020	mar.	5,2	0,0	5,1	0,0	263,8	58,9	204,8	0,0	70,1
	iun.	4,9	0,0	4,8	0,0	246,0	52,2	193,8	0,0	81,9
	sep.	7,6	0,0	7,5	0,0	229,7	51,7	177,9	0,0	92,5
	dec.	13,2	0,0	13,2	0,0	235,4	50,5	184,8	0,0	81,5
2021	mar.	18,3	0,0	18,2	0,0	239,2	51,0	188,2	0,0	108,5
	iun.	19,9	0,0	19,8	0,0	246,1	52,9	193,2	0,0	150,8
	sep.	24,7	0,0	24,7	0,0	245,3	52,3	193,0	0,0	179,2
	dec.	29,1	0,0	29,1	0,0	241,7	54,0	187,7	0,0	202,1
2022	mar.	34,0	0,0	33,9	0,0	245,0	56,2	188,8	0,0	210,7
	iun.	38,7	c	13,7	c	213,4	62,8	150,6	0,0	244,7
	sep.	41,3	c	14,5	c	191,4	54,4	137,0	0,0	242,0
	dec.	42,8	c	13,5	c	206,0	58,9	147,1	0,0	258,8
2023	mar.	47,5	c	15,8	c	213,5	61,6	151,9	0,0	245,4
	iun.	47,6	c	12,5	c	227,4	69,4	158,1	0,0	286,0

*) cu excepția sectorului gospodăriile populației.

Notă: Datele sunt provizorii; seriile definitive vor fi disponibile la 6 luni de la data raportării.

10. RATELE DOBÂNZILOR PRACTICATE DE INSTITUȚIILE DE CREDIT

10.1. Depozite la termen în lei

10.1.1. Depozite existente în sold

(% p.a.)

Perioada	Depozite la termen ale gospodăriilor populației*					Depozite la termen ale societăților nefinanciare				
	Total	Scadența inițială				Total	Scadența inițială			
		până la 1 lună inclusiv	peste 1 lună și până la 3 luni inclusiv	peste 3 luni și până la 6 luni inclusiv	peste 6 luni și până la 12 luni inclusiv		până la 1 lună inclusiv	peste 1 lună și până la 3 luni inclusiv	peste 3 luni și până la 6 luni inclusiv	peste 6 luni și până la 12 luni inclusiv
2019	1,87	0,73	1,09	1,84	2,55	2,20	1,91	2,40	2,77	2,44
2020	1,82	0,70	0,99	1,63	2,61	1,59	1,28	1,59	2,09	2,20
2021	1,70	0,62	0,89	1,42	2,11	1,90	1,53	2,25	1,94	1,95
2022	6,18	5,42	6,55	6,62	5,94	6,78	5,67	7,34	8,33	7,09
2022 sep.	4,72	5,04	5,33	4,74	4,43	6,88	6,39	7,71	7,68	6,33
oct.	5,30	5,55	5,88	5,42	4,95	7,13	6,65	7,86	8,16	6,63
nov.	5,76	5,47	6,28	6,09	5,44	6,99	6,20	7,61	8,45	6,98
dec.	6,18	5,42	6,55	6,62	5,94	6,78	5,67	7,34	8,33	7,09
2023 ian.	6,46	5,39	6,61	6,89	6,40	6,51	5,40	6,96	8,14	6,80
feb.	6,64	5,33	6,58	7,00	6,73	6,44	5,51	6,76	7,78	6,85
mar.	6,76	5,29	6,52	7,06	7,01	6,27	5,42	6,43	7,63	6,89
apr.	6,85	5,29	6,51	7,07	7,20	6,18	5,37	6,24	7,54	6,91
mai	6,89	5,24	6,51	7,00	7,38	6,01	5,51	6,04	7,30	6,95
iun.	6,90	5,14	6,41	6,91	7,50	5,94	5,30	6,07	7,13	6,67
iul.	6,90	5,12	6,31	6,85	7,57	5,89	5,15	6,13	6,95	6,60
aug.	6,84	4,99	6,17	6,74	7,55	5,83	5,10	6,12	6,73	6,53
sep.	6,77	4,98	6,08	6,64	7,50	5,80	5,16	6,11	6,66	6,41

*) sunt incluse și instituțiile fără scop lucrativ în serviciul gospodăriilor populației.

Notă: În baza de calcul a ratelor dobânzii aferente depozitelor în sold nu este inclusă dobânda de plătit acumulată și care nu a ajuns la scadență.

10.1.2. Depozite noi

(% p.a.)

Perioada	Depozite noi la termen ale gospodăriilor populației*					Depozite noi la termen ale societăților nefinanciare				
	Total	Scadența inițială				Total	Scadența inițială			
		până la 1 lună inclusiv	peste 1 lună și până la 3 luni inclusiv	peste 3 luni și până la 6 luni inclusiv	peste 6 luni și până la 12 luni inclusiv		până la 1 lună inclusiv	peste 1 lună și până la 3 luni inclusiv	peste 3 luni și până la 6 luni inclusiv	peste 6 luni și până la 12 luni inclusiv
2019	1,98	0,83	1,44	2,30	3,06	2,36	2,19	2,52	3,02	2,36
2020	1,54	0,73	1,20	1,66	2,56	1,51	1,36	1,60	1,85	2,18
2021	1,41	0,59	1,06	1,67	2,36	2,01	1,69	2,35	2,56	2,07
2022	7,15	6,02	6,91	7,56	7,98	6,50	5,92	7,12	6,65	8,16
2022 sep.	6,50	5,83	6,27	6,60	7,23	7,20	6,71	7,88	8,08	7,69
oct.	6,96	6,27	6,69	7,18	7,68	7,48	6,86	8,13	9,16	7,54
nov.	7,09	6,18	6,88	7,48	7,85	6,83	6,38	7,21	8,72	7,91
dec.	7,15	6,02	6,91	7,56	7,98	6,50	5,92	7,12	6,65	8,16
2023 ian.	6,96	5,89	6,64	7,25	7,98	6,23	5,59	6,56	7,82	7,34
feb.	6,82	5,75	6,61	7,04	7,88	6,26	5,71	6,60	7,35	7,10
mar.	6,76	5,66	6,61	7,03	7,80	5,95	5,61	6,20	6,99	6,82
apr.	6,72	5,63	6,54	7,11	7,70	5,79	5,59	5,88	6,90	7,16
mai	6,64	5,57	6,47	6,90	7,68	5,80	5,64	5,90	6,75	6,79
iun.	6,40	5,43	6,30	6,67	7,35	5,79	5,46	6,08	6,81	6,49
iul.	6,40	5,46	6,25	6,67	7,12	5,78	5,38	6,15	6,60	6,54
aug.	6,27	5,41	6,14	6,56	6,93	5,74	5,33	6,04	6,55	6,29
sep.	6,11	5,38	6,11	6,50	6,75	5,66	5,40	6,04	6,23	5,95

*) sunt incluse și instituțiile fără scop lucrativ în serviciul gospodăriilor populației.

Notă: Datele anuale reprezintă ratele medii ale dobânzilor aferente lunii decembrie.

În baza de calcul a ratelor dobânzii aferente depozitelor noi nu este inclusă dobânda de plătit acumulată și care nu a ajuns la scadență.

10.2. Depozite la termen în euro**10.2.1. Depozite existente în sold**

(% p.a.)

Perioada	Depozite la termen ale gospodăriilor populației*					Depozite la termen ale societăților nefinanciare				
	Total	Scadența inițială				Total	Scadența inițială			
		până la 1 lună inclusiv	peste 1 lună și până la 3 luni inclusiv	peste 3 luni și până la 6 luni inclusiv	peste 6 luni și până la 12 luni inclusiv		până la 1 lună inclusiv	peste 1 lună și până la 3 luni inclusiv	peste 3 luni și până la 6 luni inclusiv	peste 6 luni și până la 12 luni inclusiv
2019	0,20	0,07	0,11	0,13	0,25	0,19	0,05	0,23	0,25	0,28
2020	0,11	0,04	0,06	0,06	0,13	0,13	0,07	0,12	0,13	0,22
2021	0,08	0,04	0,06	0,06	0,10	0,10	0,03	0,16	0,09	0,22
2022	0,76	0,78	0,76	0,67	0,75	0,92	0,95	0,99	0,90	1,19
2022 sep.	0,20	0,11	0,19	0,16	0,25	0,29	0,21	0,37	0,29	0,42
oct.	0,42	0,60	0,36	0,30	0,39	0,46	0,33	0,51	0,45	0,75
nov.	0,59	0,70	0,57	0,49	0,57	0,76	0,74	0,85	0,76	0,98
dec.	0,76	0,78	0,76	0,67	0,75	0,92	0,95	0,99	0,90	1,19
2023 ian.	0,87	0,80	0,85	0,82	0,90	1,01	0,98	1,18	1,02	1,30
feb.	1,00	0,85	0,95	0,97	1,05	1,25	1,30	1,45	1,27	1,40
mar.	1,12	0,89	1,10	1,12	1,19	1,60	1,82	1,76	1,49	1,60
apr.	1,23	1,05	1,22	1,22	1,29	1,73	1,83	2,17	1,67	1,63
mai	1,34	1,11	1,32	1,33	1,40	1,94	2,10	2,32	1,92	1,84
iun.	1,42	1,15	1,39	1,42	1,49	2,09	2,18	2,56	2,14	1,94
iul.	1,51	1,18	1,45	1,52	1,62	2,24	2,38	2,61	2,33	2,26
aug.	1,62	1,26	1,51	1,61	1,77	2,41	2,51	2,82	2,54	2,42
sep.	1,71	1,26	1,57	1,71	1,88	2,44	2,55	2,74	2,70	2,53

*) sunt incluse și instituțiile fără scop lucrativ în serviciul gospodăriilor populației.

Notă: În baza de calcul a ratelor dobânzii aferente depozitelor în sold nu este inclusă dobânda de plătit acumulată și care nu a ajuns la scadență.

10.2.2. Depozite noi

(% p.a.)

Perioada	Depozite noi la termen ale gospodăriilor populației*					Depozite noi la termen ale societăților nefinanciare				
	Total	Scadența inițială				Total	Scadența inițială			
		până la 1 lună inclusiv	peste 1 lună și până la 3 luni inclusiv	peste 3 luni și până la 6 luni inclusiv	peste 6 luni și până la 12 luni inclusiv		până la 1 lună inclusiv	peste 1 lună și până la 3 luni inclusiv	peste 3 luni și până la 6 luni inclusiv	peste 6 luni și până la 12 luni inclusiv
2019	0,16	0,09	0,15	0,14	0,24	0,22	0,06	0,56	0,57	0,23
2020	0,06	0,03	0,06	0,07	0,11	0,20	0,23	0,16	0,15	0,10
2021	0,05	0,02	0,05	0,08	0,13	0,07	0,03	0,23	0,12	0,11
2022	1,10	0,63	0,85	1,21	1,60	1,19	1,12	1,18	1,26	2,09
2022 sep.	0,35	0,12	0,30	0,34	0,78	0,40	0,27	0,45	0,38	1,16
oct.	0,85	0,45	0,61	0,84	1,35	0,68	0,39	0,71	0,82	1,80
nov.	0,98	0,54	0,76	1,10	1,46	1,02	0,88	0,99	1,31	2,00
dec.	1,10	0,63	0,85	1,21	1,60	1,19	1,12	1,18	1,26	2,09
2023 ian.	1,10	0,65	0,91	1,20	1,68	1,23	1,14	1,31	1,42	2,18
feb.	1,24	0,71	1,10	1,35	1,87	1,65	1,51	1,83	1,99	2,20
mar.	1,32	0,78	1,34	1,33	1,84	2,02	2,01	2,01	1,98	2,31
apr.	1,35	0,89	1,35	1,37	1,95	2,17	2,06	2,47	1,88	2,19
mai	1,50	1,02	1,39	1,65	2,10	2,33	2,27	2,52	2,47	2,25
iun.	1,53	1,10	1,38	1,70	2,17	2,55	2,40	2,83	2,55	2,28
iul.	1,61	1,10	1,48	1,74	2,33	2,70	2,65	2,73	2,83	3,17
aug.	1,79	1,34	1,60	1,93	2,32	2,89	2,80	3,04	2,97	3,14
sep.	1,83	1,32	1,69	2,07	2,48	2,78	2,80	2,69	2,94	3,06

*) sunt incluse și instituțiile fără scop lucrativ în serviciul gospodăriilor populației.

Notă: Datele anuale reprezintă ratele medii ale dobânzilor aferente lunii decembrie.

În baza de calcul a ratelor dobânzii aferente depozitelor noi nu este inclusă dobânda de plătit acumulată și care nu a ajuns la scadență.

10.3. Depozite în lei pe tipuri de depozite

10.3.1. Depozite existente în sold

(% p.a.)

Perioada	Depozite ale gospodăriilor populației*							Depozite ale societăților nefinanciare					Împrumuturi din operațiuni repo
	overnight	la termen			rambursabile după notificare			overnight	la termen				
		total	cu scadența inițială până la 2 ani inclusiv	cu scadența inițială peste 2 ani	total	la cel mult 3 luni inclusiv	la mai mult de 3 luni		total	cu scadența inițială până la 2 ani inclusiv	cu scadența inițială peste 2 ani		
2019	0,06	1,87	1,98	1,49	x	x	x	0,24	2,20	2,30	0,34	x	
2020	0,06	1,82	1,98	1,31	x	x	x	0,16	1,59	1,65	0,33	x	
2021	0,10	1,70	1,68	1,81	x	x	x	0,21	1,90	1,96	0,28	x	
2022	0,46	6,18	6,20	6,03	x	x	x	0,92	6,78	6,97	2,15	x	
2022	sep.	0,45	4,72	4,71	4,85	x	x	x	0,91	6,88	7,10	1,03	x
	oct.	0,45	5,30	5,28	5,51	x	x	x	0,90	7,13	7,36	1,28	x
	nov.	0,46	5,76	5,76	5,75	x	x	x	0,80	6,99	7,20	1,76	x
	dec.	0,46	6,18	6,20	6,03	x	x	x	0,92	6,78	6,97	2,15	x
2023	ian.	0,47	6,46	6,49	6,24	x	x	x	0,97	6,51	6,69	2,26	x
	feb.	0,47	6,64	6,66	6,39	x	x	x	0,92	6,44	6,61	2,40	x
	mar.	0,47	6,76	6,80	6,42	x	x	x	0,88	6,27	6,42	2,64	x
	apr.	0,49	6,85	6,89	6,45	x	x	x	0,89	6,18	6,32	2,68	x
	mai	0,50	6,89	6,96	6,27	x	x	x	0,96	6,01	6,15	2,79	x
	iun.	0,49	6,90	6,96	6,34	x	x	x	1,01	5,94	6,09	2,84	x
	iul.	0,49	6,90	6,96	6,36	x	x	x	1,04	5,89	6,05	2,86	x
	aug.	0,45	6,84	6,89	6,38	x	x	x	0,97	5,83	5,99	2,89	x
	sep.	0,44	6,77	6,82	6,34	x	x	x	1,08	5,80	5,95	2,96	x

*) sunt incluse și instituțiile fără scop lucrativ în serviciul gospodăriilor populației.

Notă: În baza de calcul a ratelor dobânzii aferente depozitelor în sold nu este inclusă dobânda de plătit acumulată și care nu a ajuns la scadență.

10.3.2. Depozite noi la termen

(% p.a.)

Perioada	Depozite noi ale gospodăriilor populației*			Depozite noi ale societăților nefinanciare			Împrumuturi noi din operațiuni repo	
	cu scadența inițială până la 1 an inclusiv	cu scadența inițială peste 1 an și până la 2 ani inclusiv	cu scadența inițială peste 2 ani	cu scadența inițială până la 1 an inclusiv	cu scadența inițială peste 1 an și până la 2 ani inclusiv	cu scadența inițială peste 2 ani		
2019	1,89	3,65	2,62	2,36	1,73	0,22	x	
2020	1,51	2,84	1,63	1,51	0,56	0,47	x	
2021	1,39	2,79	1,13	2,01	0,98	0,11	x	
2022	7,09	7,97	7,99	6,53	2,66	5,30	x	
2022	sep.	6,44	7,48	7,56	7,20	4,18	2,58	x
	oct.	6,90	7,69	7,88	7,48	2,78	2,82	x
	nov.	7,06	7,76	7,70	6,83	6,48	3,99	x
	dec.	7,09	7,97	7,99	6,53	2,66	5,30	x
2023	ian.	6,91	7,71	7,89	6,24	4,60	5,52	x
	feb.	6,76	7,67	7,73	6,27	5,76	4,23	x
	mar.	6,72	7,50	7,37	5,96	5,61	4,95	x
	apr.	6,67	7,60	7,39	5,79	6,40	4,94	x
	mai	6,60	7,59	7,14	5,80	6,09	5,23	x
	iun.	6,37	7,44	6,71	5,80	4,45	4,58	x
	iul.	6,37	7,25	6,68	5,78	5,34	4,97	x
	aug.	6,26	7,09	6,27	5,75	5,35	4,21	x
	sep.	6,15	6,17	4,80	5,66	3,03	2,70	x

*) sunt incluse și instituțiile fără scop lucrativ în serviciul gospodăriilor populației.

Notă: Datele anuale reprezintă ratele medii ale dobânzilor aferente lunii decembrie.

În baza de calcul a ratelor dobânzii aferente depozitelor noi nu este inclusă dobânda de plătit acumulată și care nu a ajuns la scadență.

10.4. Depozite în euro pe tipuri de depozite

10.4.1. Depozite existente în sold

(% p.a.)

Perioada	Depozite ale gospodăriilor populației*							Depozite ale societăților nefinanciare					Împrumuturi din operațiuni repo
	overnight	la termen			rambursabile după notificare			overnight	la termen				
		total	cu scadența inițială până la 2 ani inclusiv	cu scadența inițială peste 2 ani	total	la cel mult 3 luni inclusiv	la mai mult de 3 luni		total	cu scadența inițială până la 2 ani inclusiv	cu scadența inițială peste 2 ani		
2019	0,01	0,20	0,20	0,31	x	x	x	0,01	0,19	0,19	0,15	x	
2020	0,01	0,11	0,10	0,28	x	x	x	0,01	0,13	0,13	0,13	x	
2021	0,01	0,08	0,08	0,14	x	x	x	0,01	0,10	0,11	0,09	x	
2022	0,02	0,76	0,74	0,99	x	x	x	0,01	0,92	0,99	0,25	x	
2022	sep.	0,01	0,20	0,20	0,23	x	x	x	0,01	0,29	0,33	0,10	x
	oct.	0,01	0,42	0,41	0,66	x	x	x	0,01	0,46	0,50	0,15	x
	nov.	0,01	0,59	0,58	0,80	x	x	x	0,01	0,76	0,82	0,19	x
	dec.	0,02	0,76	0,74	0,99	x	x	x	0,01	0,92	0,99	0,25	x
2023	ian.	0,02	0,87	0,86	1,07	x	x	x	0,02	1,01	1,09	0,27	x
	feb.	0,02	1,00	0,99	1,13	x	x	x	0,05	1,25	1,34	0,36	x
	mar.	0,02	1,12	1,12	1,19	x	x	x	0,10	1,60	1,71	0,35	x
	apr.	0,03	1,23	1,23	1,22	x	x	x	0,09	1,73	1,85	0,38	x
	mai	0,03	1,34	1,34	1,26	x	x	x	0,09	1,94	2,07	0,37	x
	iun.	0,03	1,42	1,42	1,28	x	x	x	0,16	2,09	2,23	0,38	x
	iul.	0,03	1,51	1,52	1,33	x	x	x	0,17	2,24	2,38	0,40	x
	aug.	0,03	1,62	1,64	1,36	x	x	x	0,21	2,41	2,57	0,37	x
	sep.	0,03	1,71	1,73	1,38	x	x	x	0,18	2,44	2,59	0,38	x

*) sunt incluse și instituțiile fără scop lucrativ în serviciul gospodăriilor populației.

Notă: În baza de calcul a ratelor dobânzii aferente depozitelor în sold nu este inclusă dobânda de plătit acumulată și care nu a ajuns la scadență.

10.4.2. Depozite noi la termen

(% p.a.)

Perioada	Depozite noi ale gospodăriilor populației*			Depozite noi ale societăților nefinanciare			Împrumuturi noi din operațiuni repo	
	cu scadența inițială până la 1 an inclusiv	cu scadența inițială peste 1 an și până la 2 ani inclusiv	cu scadența inițială peste 2 ani	cu scadența inițială până la 1 an inclusiv	cu scadența inițială peste 1 an și până la 2 ani inclusiv	cu scadența inițială peste 2 ani		
2019	0,14	0,71	0,21	0,22	0,02	0,03	x	
2020	0,06	0,38	0,07	0,20	0,27	0,07	x	
2021	0,05	0,34	0,05	0,07	0,01	0,00	x	
2022	1,05	1,87	2,16	1,18	1,50	1,23	x	
2022	sep.	0,35	1,02	0,32	0,40	0,46	1,46	x
	oct.	0,79	1,50	2,18	0,67	1,54	0,34	x
	nov.	0,94	1,66	2,04	1,03	0,94	0,53	x
	dec.	1,05	1,87	2,16	1,18	1,50	1,23	x
2023	ian.	1,06	1,90	2,00	1,23	1,44	0,34	x
	feb.	1,21	2,18	1,96	1,65	1,30	2,23	x
	mar.	1,28	2,57	1,98	2,02	2,60	0,17	x
	apr.	1,31	2,92	1,86	2,18	2,47	0,03	x
	mai	1,46	2,90	1,82	2,34	1,62	0,05	x
	iun.	1,49	3,00	1,77	2,56	2,33	0,04	x
	iul.	1,59	2,97	1,68	2,71	1,28	0,21	x
	aug.	1,75	3,23	1,74	2,91	1,69	0,24	x
	sep.	1,80	3,09	1,80	2,79	0,40	0,41	x

*) sunt incluse și instituțiile fără scop lucrativ în serviciul gospodăriilor populației.

Notă: Datele anuale reprezintă ratele medii ale dobânzilor aferente lunii decembrie.

În baza de calcul a ratelor dobânzii aferente depozitelor noi nu este inclusă dobânda de plătit acumulată și care nu a ajuns la scadență.

10.5. Credite în lei

10.5.1. Credite existente în sold

(% p.a.)

Perioada	Credite acordate gospodăriilor populației*				Credite acordate societăților nefinanciare				
	Total	cu scadența inițială			Total	cu scadența inițială			
		până la 1 an inclusiv	peste 1 an și până la 5 ani inclusiv	peste 5 ani		până la 1 an inclusiv	peste 1 an și până la 5 ani inclusiv	peste 5 ani	
2019	7,69	11,58	10,48	5,80	5,81	5,70	5,91	5,83	
2020	6,83	11,11	10,05	5,18	4,80	4,71	4,84	4,81	
2021	6,24	11,07	9,39	4,65	4,81	4,65	5,00	4,68	
2022	8,76	15,17	10,51	7,72	10,20	9,72	10,59	10,10	
2022	sep.	8,03	13,59	10,09	6,86	9,64	9,32	10,02	9,43
	oct.	8,68	14,82	10,34	7,68	10,26	9,78	10,71	10,13
	nov.	8,71	14,80	10,39	7,70	10,32	9,91	10,73	10,16
	dec.	8,76	15,17	10,51	7,72	10,20	9,72	10,59	10,10
2023	ian.	9,31	15,74	10,70	8,42	10,04	9,51	10,44	10,01
	feb.	9,34	15,78	10,83	8,42	9,92	9,40	10,29	9,91
	mar.	9,36	15,79	10,93	8,39	9,76	9,31	10,07	9,74
	apr.	9,35	15,62	10,85	8,41	9,42	8,95	9,73	9,44
	mai	9,37	15,66	10,95	8,39	9,39	9,02	9,65	9,37
	iun.	9,37	15,62	11,00	8,34	9,30	9,02	9,51	9,24
	iul.	9,31	15,37	11,04	8,23	9,11	8,82	9,33	9,04
	aug.	9,30	15,20	11,10	8,17	9,10	8,89	9,29	9,02
	sep.	9,28	15,07	11,15	8,12	9,09	9,00	9,20	8,98

*) sunt incluse și instituțiile fără scop lucrativ în serviciul gospodăriilor populației.

Notă: În baza de calcul a ratelor dobânzii aferente creditelor existente în sold la sfârșitul lunii de referință nu sunt incluse creditele neperformante, creditele destinate restructurării datoriei acordate la rate de dobândă sub condițiile pieței și dobânda de încasat acumulată și care nu a ajuns la scadență.

10.5.2. Credite noi

(% p.a.)

Perioada	Credite noi acordate gospodăriilor populației*				Credite noi acordate societăților nefinanciare				
	Total	cu scadența inițială			Total	cu scadența inițială			
		până la 1 an inclusiv	peste 1 an și până la 5 ani inclusiv	peste 5 ani		până la 1 an inclusiv	peste 1 an și până la 5 ani inclusiv	peste 5 ani	
2019	7,60	10,63	9,66	5,59	5,79	5,44	6,37	5,60	
2020	6,67	11,66	9,04	5,00	4,65	3,97	4,73	5,06	
2021	6,02	11,23	8,52	3,87	4,58	4,02	5,19	4,62	
2022	9,40	18,09	12,72	7,15	9,93	9,04	10,68	10,77	
2022	sep.	8,64	12,88	12,06	5,80	9,82	9,17	10,76	10,29
	oct.	9,66	15,29	12,30	6,82	10,28	9,41	11,45	11,06
	nov.	9,79	17,97	12,29	7,00	10,30	9,32	11,21	10,86
	dec.	9,40	18,09	12,72	7,15	9,93	9,04	10,68	10,77
2023	ian.	10,18	18,29	12,60	7,72	9,58	8,52	10,45	9,63
	feb.	10,46	17,50	12,73	7,85	9,57	8,35	10,95	9,60
	mar.	10,59	17,71	12,66	7,95	9,32	8,26	10,22	9,26
	apr.	10,17	14,82	12,31	8,01	9,12	7,61	10,13	10,02
	mai	10,14	14,43	11,87	7,98	9,30	7,66	9,92	9,81
	iun.	9,65	11,27	11,64	7,52	9,06	7,61	9,95	9,68
	iul.	9,38	9,87	11,79	7,14	8,70	7,75	9,79	9,38
	aug.	9,34	10,02	11,83	7,10	8,58	7,59	9,72	9,28
	sep.	9,09	10,53	11,65	7,00	8,92	7,83	9,49	9,79

*) sunt incluse și instituțiile fără scop lucrativ în serviciul gospodăriilor populației.

Notă: Datele anuale reprezintă ratele medii ale dobânzilor aferente lunii decembrie.

În baza de calcul a ratelor dobânzii aferente contractelor noi de credit nu sunt incluse creditele acordate pe descoperit de cont, creditele reînnoibile automat (revolving), creanțele aferente cardurilor de credit, creditele neperformante, creditele destinate restructurării datoriei acordate la rate de dobândă sub condițiile pieței și dobânda de încasat acumulată și care nu a ajuns la scadență.

10.6. Credite în euro**10.6.1. Credite existente în sold**

(% p.a.)

Perioada	Credite acordate gospodăriilor populației*				Credite acordate societăților nefinanciare			
	Total	cu scadența inițială			Total	cu scadența inițială		
		până la 1 an inclusiv	peste 1 an și până la 5 ani inclusiv	peste 5 ani		până la 1 an inclusiv	peste 1 an și până la 5 ani inclusiv	peste 5 ani
2019	4,07	9,25	6,18	4,05	2,60	1,99	2,46	2,85
2020	3,96	8,79	5,73	3,95	2,55	1,93	2,45	2,76
2021	3,85	6,67	5,27	3,84	2,42	1,87	2,33	2,62
2022	5,76	8,04	6,48	5,75	4,00	3,53	4,06	4,18
2022 sep.	4,69	7,00	5,67	4,68	2,83	2,36	2,88	3,00
oct.	5,18	7,35	6,43	5,16	3,32	2,77	3,40	3,52
nov.	5,42	7,67	6,42	5,41	3,59	3,10	3,64	3,79
dec.	5,76	8,04	6,48	5,75	4,00	3,53	4,06	4,18
2023 ian.	6,38	8,59	7,26	6,37	4,47	3,91	4,51	4,70
feb.	6,52	8,77	7,21	6,51	4,66	4,17	4,71	4,86
mar.	6,78	9,12	7,18	6,77	4,95	4,51	5,00	5,12
apr.	7,07	9,25	7,47	7,06	5,31	4,89	5,34	5,48
mai	7,24	9,26	7,42	7,23	5,44	5,06	5,44	5,62
iun.	7,49	9,45	7,42	7,48	5,66	5,28	5,66	5,82
iul.	7,75	9,83	7,70	7,75	5,93	5,54	5,92	6,10
aug.	7,82	10,10	7,66	7,82	6,03	5,69	6,05	6,17
sep.	7,91	10,24	7,73	7,91	6,15	5,81	6,19	6,28

*) sunt incluse și instituțiile fără scop lucrativ în serviciul gospodăriilor populației.

Notă: În baza de calcul a ratelor dobânzii aferente creditelor existente în sold la sfârșitul lunii de referință nu sunt incluse creditele neperformante, creditele destinate restructurării datoriei acordate la rate de dobândă sub condițiile pieței și dobânda de încasat acumulată și care nu a ajuns la scadență.

10.6.2. Credite noi

(% p.a.)

Perioada	Credite noi acordate gospodăriilor populației*				Credite noi acordate societăților nefinanciare			
	Total	cu scadența inițială			Total	cu scadența inițială		
		până la 1 an inclusiv	peste 1 an și până la 5 ani inclusiv	peste 5 ani		până la 1 an inclusiv	peste 1 an și până la 5 ani inclusiv	peste 5 ani
2019	3,87	c	5,13	3,74	2,74	3,33	3,04	2,29
2020	4,07	c	4,74	3,96	3,03	2,36	3,85	2,81
2021	3,18	c	3,71	2,98	2,69	1,97	3,21	2,48
2022	4,75	c	5,56	4,69	4,55	4,24	4,74	4,54
2022 sep.	4,00	c	5,38	3,86	3,43	3,12	3,60	3,49
oct.	4,58	c	5,85	4,42	3,42	3,51	2,89	3,82
nov.	4,62	x	5,98	4,52	4,22	3,13	5,01	4,60
dec.	4,75	c	5,56	4,69	4,55	4,24	4,74	4,54
2023 ian.	5,53	c	6,78	5,40	5,11	4,67	5,53	5,29
feb.	6,05	c	6,76	5,97	4,95	4,72	5,50	4,92
mar.	6,14	c	6,90	6,04	5,33	5,11	5,33	5,41
apr.	6,24	6,76	6,79	6,19	5,47	4,82	5,18	6,25
mai	6,35	x	6,78	6,31	5,82	5,34	5,52	6,45
iun.	6,44	c	6,78	6,41	5,96	5,57	6,10	6,05
iul.	6,79	c	6,92	6,76	6,04	5,77	6,20	6,31
aug.	6,77	c	6,87	6,75	5,82	5,40	6,32	5,99
sep.	7,14	x	6,83	7,20	6,67	6,33	7,60	6,26

*) sunt incluse și instituțiile fără scop lucrativ în serviciul gospodăriilor populației.

Notă: Datele anuale reprezintă ratele medii ale dobânzilor aferente lunii decembrie.

În baza de calcul a ratelor dobânzii aferente contractelor noi de credit nu sunt incluse creditele acordate pe descoperit de cont, creditele reinnoibile automat (revolving), creanțele aferente cardurilor de credit, creditele neperformante, creditele destinate restructurării datoriei acordate la rate de dobândă sub condițiile pieței și dobânda de încasat acumulată și care nu a ajuns la scadență.

10.7. Credite în lei pe tipuri de credite

10.7.1. Credite existente în sold

(% p.a.)

Perioada	Credite acordate gospodăriilor populației*									
	credite acordate pe descoperit de cont	credite pentru locuințe					credite pentru consum și alte scopuri			
		total	cu scadența inițială			total	cu scadența inițială		peste 5 ani	
			până la 1 an inclusiv	peste 1 an și până la 5 ani inclusiv	peste 5 ani		până la 1 an inclusiv	peste 1 an și până la 5 ani inclusiv		
2019	9,49	5,56	c	5,59	5,56	10,26	11,58	10,50	8,00	
2020	8,71	4,77	4,60	4,61	4,77	9,76	11,12	10,07	8,11	
2021	8,44	4,34	4,94	4,20	4,34	9,23	11,10	9,40	7,67	
2022	12,25	7,52	9,06	6,15	7,53	10,79	15,19	10,52	10,01	
2022	sep.	11,30	6,62	8,53	5,25	6,62	10,28	13,61	10,10	9,54
	oct.	12,32	7,47	9,12	5,94	7,47	10,63	14,84	10,35	10,04
	nov.	12,27	7,49	9,04	6,03	7,50	10,68	14,82	10,41	10,03
	dec.	12,25	7,52	9,06	6,15	7,53	10,79	15,19	10,52	10,01
2023	ian.	12,82	8,27	9,42	6,93	8,27	11,00	15,76	10,72	10,16
	feb.	12,77	8,27	8,89	7,01	8,27	11,10	15,80	10,84	10,18
	mar.	12,72	8,24	8,91	7,09	8,25	11,18	15,81	10,95	10,11
	apr.	12,60	8,28	8,88	7,21	8,28	11,08	15,65	10,86	10,00
	mai	12,56	8,26	9,22	7,28	8,26	11,16	15,68	10,96	9,94
	iun.	12,47	8,20	9,22	7,30	8,20	11,20	15,64	11,01	9,97
	iul.	12,36	8,09	c	7,29	8,09	11,21	15,39	11,06	9,83
	aug.	12,35	8,03	c	7,29	8,04	11,26	15,21	11,11	9,85
	sep.	12,36	7,98	c	7,14	7,98	11,30	15,09	11,17	9,90

Perioada	Credite acordate societăților nefinanciare				
	credite acordate pe descoperit de cont	cu scadența inițială			
		până la 1 an inclusiv	peste 1 an și până la 5 ani inclusiv	peste 5 ani	
2019	5,42	5,70	5,91	5,83	
2020	4,58	4,71	4,84	4,81	
2021	4,51	4,65	5,00	4,68	
2022	9,20	9,72	10,59	10,10	
2022	sep.	9,07	9,32	10,02	9,43
	oct.	9,37	9,78	10,71	10,13
	nov.	9,38	9,91	10,73	10,16
	dec.	9,20	9,72	10,59	10,10
2023	ian.	9,03	9,51	10,44	10,01
	feb.	8,87	9,40	10,29	9,91
	mar.	8,88	9,31	10,07	9,74
	apr.	8,63	8,95	9,73	9,44
	mai	8,66	9,02	9,65	9,37
	iun.	8,68	9,02	9,51	9,24
	iul.	8,54	8,82	9,33	9,04
	aug.	8,60	8,89	9,29	9,02
	sep.	8,76	9,00	9,20	8,98

*) sunt incluse și instituțiile fără scop lucrativ în serviciul gospodăriilor populației.

Notă: Datele anuale reprezintă ratele medii ale dobânzilor aferente lunii decembrie.

În baza de calcul a ratelor dobânzii aferente creditelor existente în sold la sfârșitul lunii de referință nu sunt incluse creditele neperformante, creditele destinate restructurării datoriei acordate la rate de dobândă sub condițiile pieței și dobânda de încasat acumulată și care nu a ajuns la scadență.

10.7. Credite în lei pe tipuri de credite

10.7.2. Credite noi

(% p.a.)

Perioada	Credite noi acordate gospodăriilor populației*											
	credite noi pentru locuințe						Dobânda anuală efectivă medie	credite noi pentru consum				
	total	cu scadența inițială				total		cu scadența inițială			Dobânda anuală efectivă medie	
		până la 1 an inclusiv	peste 1 an și până la 5 ani inclusiv	peste 5 ani și până la 10 ani inclusiv	peste 10 ani			până la 1 an inclusiv	peste 1 an și până la 5 ani inclusiv	peste 5 ani		
2019	5,46	x	5,70	5,87	5,44	5,65	9,66	14,20	9,72	7,80	10,50	
2020	4,81	x	4,85	5,02	4,81	5,09	9,16	17,44	9,13	8,97	9,90	
2021	3,69	c	3,96	3,85	3,68	4,00	8,67	14,20	8,62	8,53	9,36	
2022	7,05	c	7,09	7,17	7,04	7,41	12,78	20,45	12,80	9,25	14,12	
2022	sep.	5,68	c	5,46	6,58	5,64	5,89	12,14	16,52	12,21	8,43	13,25
	oct.	6,67	c	6,29	6,99	6,65	6,97	12,35	18,74	12,40	8,89	13,41
	nov.	6,87	x	7,44	7,17	6,85	7,24	12,30	19,62	12,32	9,28	13,42
	dec.	7,05	c	7,09	7,17	7,04	7,41	12,78	20,45	12,80	9,25	14,12
2023	ian.	7,60	c	7,18	8,00	7,58	8,09	12,62	19,55	12,63	9,86	13,92
	feb.	7,72	x	7,52	7,93	7,70	8,25	12,78	19,31	12,78	10,11	14,17
	mar.	7,85	x	7,51	8,03	7,84	8,37	12,72	19,40	12,68	10,83	14,04
	apr.	7,93	x	7,79	7,66	7,95	8,42	12,36	15,54	12,36	10,95	13,63
	mai	7,89	c	7,67	7,63	7,90	8,44	11,96	15,10	11,96	10,99	13,24
	iun.	7,42	c	7,42	7,36	7,43	7,97	11,76	11,55	11,78	11,17	12,98
	iul.	7,06	c	7,50	6,86	7,07	7,55	11,83	11,75	11,85	10,84	13,09
	aug.	7,01	c	7,07	6,75	7,02	8,04	11,88	11,76	11,90	10,69	13,10
	sep.	6,92	c	6,95	6,88	6,93	7,70	11,72	12,50	11,72	10,80	12,97

Perioada	Credite noi acordate gospodăriilor populației*				Credite noi acordate societăților nefinanciare								
	(continuare)				credite noi pentru alte scopuri			cu valoarea până la 1 milion echivalent euro			cu valoarea peste 1 milion echivalent euro		
	total	cu scadența inițială			total	cu scadența inițială			total	cu scadența inițială			
		până la 1 an inclusiv	peste 1 an și până la 5 ani inclusiv	peste 5 ani		până la 1 an inclusiv	peste 1 an și până la 5 ani inclusiv	peste 5 ani		până la 1 an inclusiv	peste 1 an și până la 5 ani inclusiv	peste 5 ani	
2019	7,37	7,15	7,79	6,94	6,07	5,45	6,70	6,41	5,23	5,41	5,46	5,00	
2020	6,14	6,10	6,23	6,03	4,73	4,19	5,13	4,91	4,57	3,61	4,35	5,11	
2021	5,34	6,39	5,51	4,88	4,91	4,32	5,34	4,96	4,13	3,75	4,82	4,23	
2022	11,33	12,26	11,40	10,77	10,10	8,99	11,15	10,71	9,69	9,10	9,96	10,85	
2022	sep.	9,94	9,85	9,93	10,23	9,88	8,96	11,11	10,43	9,70	9,57	9,82	10,00
	oct.	10,99	11,48	10,72	11,38	10,36	9,25	11,89	11,34	10,01	9,90	10,12	10,28
	nov.	11,17	12,26	11,68	9,77	10,40	9,36	11,62	10,99	10,05	9,18	10,43	10,59
	dec.	11,33	12,26	11,40	10,77	10,10	8,99	11,15	10,71	9,69	9,10	9,96	10,85
2023	ian.	10,94	12,85	12,07	9,81	9,99	8,52	10,79	9,89	9,08	8,51	9,63	9,44
	feb.	11,61	12,54	11,81	11,21	9,88	8,42	11,59	10,57	9,06	8,18	9,95	8,88
	mar.	11,73	12,67	12,27	10,81	9,89	8,36	11,40	10,31	8,61	8,05	8,92	8,62
	apr.	10,60	11,36	10,67	10,28	9,32	7,80	10,34	10,05	8,51	7,05	9,30	9,95
	mai	10,10	11,71	9,93	10,33	9,41	7,71	10,05	9,99	9,00	7,53	9,57	9,45
	iun.	9,77	10,58	9,73	9,62	9,40	7,96	10,07	9,93	8,42	7,17	9,53	9,44
	iul.	9,50	9,04	9,88	10,49	9,18	8,22	10,00	9,65	7,70	7,12	8,93	8,76
	aug.	9,49	9,03	9,78	9,85	9,17	8,04	10,09	9,58	7,57	7,13	8,68	7,84
	sep.	9,62	9,26	9,81	9,88	9,12	7,89	10,04	10,07	8,68	7,73	9,05	9,27

*) sunt incluse și instituțiile fără scop lucrativ în serviciul gospodăriilor populației.

Notă: Datele anuale reprezintă ratele medii ale dobânzilor aferente lunii decembrie.

În baza de calcul a ratelor dobânzii aferente contractelor noi de credit nu sunt incluse creditele acordate pe descoperit de cont, creditele reînnoibile automat (revolving), creanțele aferente cardurilor de credit, creditele neperformante, creditele destinate restructurării datoriei acordate la rate de dobândă sub condițiile pieței și dobânda de încasat acumulată și care nu a ajuns la scadență.

10.8. Credite în euro pe tipuri de credite

10.8.1. Credite existente în sold

(% p.a.)

Perioada	Credite acordate gospodăriilor populației*									
	credite acordate pe descoperit de cont	credite pentru locuințe					credite pentru consum și alte scopuri			
		total	cu scadența inițială			total	cu scadența inițială			
			până la 1 an inclusiv	peste 1 an și până la 5 ani inclusiv	peste 5 ani		până la 1 an inclusiv	peste 1 an și până la 5 ani inclusiv	peste 5 ani	
2019	10,07	3,73	4,07	5,29	3,73	4,91	9,35	6,23	4,87	
2020	9,36	3,63	c	3,26	3,63	4,80	8,91	5,91	4,77	
2021	9,10	3,53	c	3,31	3,53	4,68	6,97	5,37	4,65	
2022	10,27	5,53	6,57	4,37	5,53	6,37	8,17	6,58	6,35	
2022	sep.	9,59	4,44	c	3,70	4,44	5,35	7,15	5,74	5,33
	oct.	9,67	4,96	5,52	4,21	4,96	5,77	7,51	6,53	5,74
	nov.	9,84	5,21	6,08	4,33	5,21	6,00	7,81	6,52	5,98
	dec.	10,27	5,53	6,57	4,37	5,53	6,37	8,17	6,58	6,35
2023	ian.	10,57	6,16	c	5,23	6,16	7,00	8,75	7,35	6,97
	feb.	10,52	6,30	c	5,35	6,30	7,13	8,90	7,30	7,12
	mar.	10,88	6,57	c	5,43	6,57	7,33	9,26	7,26	7,32
	apr.	10,90	6,87	c	5,72	6,87	7,63	9,38	7,56	7,62
	mai	10,70	7,04	c	5,81	7,04	7,79	9,36	7,49	7,79
	iun.	10,97	7,28	8,29	5,78	7,28	8,07	9,54	7,50	8,08
	iul.	11,28	7,54	c	6,25	7,54	8,35	9,95	7,77	8,36
	aug.	11,72	7,61	c	6,30	7,61	8,42	10,22	7,71	8,43
	sep.	11,90	7,70	c	6,46	7,70	8,51	10,36	7,79	8,52

Perioada	Credite acordate societăților nefinanciare				
	credite acordate pe descoperit de cont	cu scadența inițială			
		până la 1 an inclusiv	peste 1 an și până la 5 ani inclusiv	peste 5 ani	
2019	1,81	1,99	2,46	2,85	
2020	1,74	1,93	2,45	2,76	
2021	1,65	1,87	2,33	2,62	
2022	3,31	3,53	4,06	4,18	
2022	sep.	2,21	2,36	2,88	3,00
	oct.	2,50	2,77	3,40	3,52
	nov.	2,90	3,10	3,64	3,79
	dec.	3,31	3,53	4,06	4,18
2023	ian.	3,69	3,91	4,51	4,70
	feb.	3,96	4,17	4,71	4,86
	mar.	4,36	4,51	5,00	5,12
	apr.	4,75	4,89	5,34	5,48
	mai	4,94	5,06	5,44	5,62
	iun.	5,16	5,28	5,66	5,82
	iul.	5,33	5,54	5,92	6,10
	aug.	5,52	5,69	6,05	6,17
	sep.	5,64	5,81	6,19	6,28

*) sunt incluse și instituțiile fără scop lucrativ în serviciul gospodăriilor populației.

Notă: Datele anuale reprezintă ratele medii ale dobânzilor aferente lunii decembrie.

În baza de calcul a ratelor dobânzii aferente creditelor existente în sold la sfârșitul lunii de referință nu sunt incluse creditele neperformante, creditele destinate restructurării datoriei acordate la rate de dobândă sub condițiile pieței și dobânda de încasat acumulată și care nu a ajuns la scadență.

10.8. Credite în euro pe tipuri de credite

10.8.2. Credite noi

(% p.a.)

Perioada	Credite noi acordate gospodăriilor populației*											
	total	credite noi pentru locuințe					Dobânda anuală efectivă medie	total	credite noi pentru consum			
		cu scadența inițială				peste 10 ani			cu scadența inițială			Dobânda anuală efectivă medie
		până la 1 an inclusiv	peste 1 an și până la 5 ani inclusiv	peste 5 ani și până la 10 ani inclusiv	peste 1 an și până la 5 ani inclusiv				peste 5 ani			
2019	3,70	x	c	4,39	3,68	3,98	4,77	c	5,80	4,12	5,02	
2020	3,69	x	c	3,75	3,69	4,00	4,74	c	4,91	4,86	4,84	
2021	2,80	x	c	2,45	2,82	3,03	3,66	c	3,74	4,38	3,74	
2022	4,65	x	c	5,00	4,64	5,31	5,52	c	5,72	5,21	5,98	
2022	sep.	3,84	c	4,05	3,83	4,31	5,51	c	6,13	4,37	5,96	
	oct.	4,25	c	4,58	3,94	4,28	5,45	c	6,20	4,22	5,74	
	nov.	4,42	x	c	4,46	4,41	6,14	x	6,36	5,67	6,46	
	dec.	4,65	x	c	5,00	4,64	5,52	c	5,72	5,21	5,98	
2023	ian.	5,32	x	x	5,38	5,32	6,66	c	6,80	6,44	7,08	
	feb.	5,89	x	c	5,94	5,89	6,67	c	6,88	6,49	6,96	
	mar.	5,96	x	c	6,19	5,95	6,87	c	6,89	7,02	7,23	
	apr.	6,07	x	c	6,27	6,06	7,14	6,76	6,86	7,41	7,48	
	mai	6,18	x	x	5,90	6,19	6,37	7,04	x	6,81	7,21	7,34
	iun.	6,28	x	c	5,99	6,30	6,57	7,26	c	6,88	7,54	7,59
	iul.	6,53	x	x	7,47	6,46	6,88	7,46	c	c	7,91	8,48
	aug.	6,65	x	x	6,13	6,67	7,10	7,38	c	c	7,77	7,69
	sep.	6,91	x	x	8,36	6,88	7,33	7,64	x	c	8,08	7,81

Perioada	Credite noi acordate gospodăriilor populației* (continuare)				Credite noi acordate societăților nefinanciare								
	total	credite noi pentru alte scopuri			total	cu valoarea până la 1 milion echivalent euro			total	cu valoarea peste 1 milion echivalent euro			
		cu scadența inițială				cu scadența inițială				cu scadența inițială			
		până la 1 an inclusiv	peste 1 an și până la 5 ani inclusiv	peste 5 ani		până la 1 an inclusiv	peste 1 an și până la 5 ani inclusiv	peste 5 ani		până la 1 an inclusiv	peste 1 an și până la 5 ani inclusiv	peste 5 ani	
2019	c	x	c	c	2,75	2,36	3,15	2,62	2,74	4,49	2,99	2,19	
2020	c	c	c	c	2,50	2,15	2,95	2,58	3,18	2,52	4,08	2,84	
2021	3,71	x	c	c	2,42	1,94	2,76	2,66	2,76	2,01	3,29	2,45	
2022	5,17	x	c	5,31	4,45	3,80	4,72	4,80	4,57	4,40	4,74	4,49	
2022	sep.	3,84	x	3,43	3,91	3,43	2,87	3,84	3,52	3,43	3,25	3,45	3,48
	oct.	5,40	x	c	5,51	4,06	3,44	4,18	4,32	3,18	3,56	2,51	3,65
	nov.	5,19	x	4,39	5,29	4,56	3,91	4,76	4,86	4,03	2,73	5,19	4,45
	dec.	5,17	x	c	5,31	4,45	3,80	4,72	4,80	4,57	4,40	4,74	4,49
2023	ian.	6,10	x	c	5,86	4,93	4,18	5,54	5,30	5,19	4,90	5,52	5,28
	feb.	6,46	x	c	6,49	5,17	4,49	5,43	5,68	4,89	4,84	5,58	4,84
	mar.	6,51	x	7,15	6,25	5,32	4,77	5,65	5,56	5,33	5,41	5,27	5,36
	apr.	6,27	x	c	c	5,71	5,22	6,06	6,02	5,31	4,47	4,64	6,36
	mai	6,52	x	c	c	5,78	5,21	6,01	6,11	5,84	5,43	5,19	6,55
	iun.	7,54	x	c	c	5,70	5,33	6,02	5,89	6,04	5,78	6,12	6,08
	iul.	6,91	c	c	c	6,11	5,77	6,11	6,71	6,01	5,77	6,25	6,20
	aug.	4,78	x	c	c	6,15	5,91	6,28	6,37	5,68	5,19	6,35	5,89
	sep.	6,74	x	c	c	6,32	5,91	6,67	6,66	6,80	6,51	8,02	6,16

*) sunt incluse și instituțiile fără scop lucrativ în serviciul gospodăriilor populației.

Notă: Datele anuale reprezintă ratele medii ale dobânzilor aferente lunii decembrie.

În baza de calcul a ratelor dobânzii aferente contractelor noi de credit nu sunt incluse creditele acordate pe descoperit de cont, creditele reînnoibile automat (revolving), creanțele aferente cardurilor de credit, creditele neperformante, creditele destinate restructurării datoriei acordate la rate de dobândă sub condițiile pieței și dobândă de încasat acumulată și care nu a ajuns la scadență.

11. INDICATORI DE RISC BANCAR

11.1. Principalii indicatori de prudențialitate

(procente)

Perioada	Rata fondurilor proprii totale (fostul indicator de solvabilitate) ^{1,2}	Rata fondurilor proprii de nivel 1 ^{1,2}	Rata fondurilor proprii de nivel 1 de bază ^{1,2}	Efectul de levier ^{1,2}	Rata generală de risc ²	Plasamente și credite interbancare (valoare brută)/ Total activ (valoare brută)	Credite acordate clientele nebancaire (valoare brută) / Total activ (valoare brută)
2019	22,00	20,05	19,95	10,20	37,53	15,98	55,15
2020	25,14	23,22	23,11	10,33	32,71	18,41	51,58
2021	23,32	20,86	20,76	8,62	30,39	16,28	53,58
2022	23,40	20,48	19,98	8,49	29,87	16,57	55,55
2022 sep.	21,52	18,76	18,27	8,07	31,64	15,60	56,09
oct.	x	x	x	x	x	15,45	56,33
nov.	x	x	x	x	x	15,91	55,64
dec.	23,40	20,48	19,98	8,49	29,87	16,57	55,55
2023 ian.	x	x	x	x	x	17,09	54,54
feb.	x	x	x	x	x	17,83	54,17
mar.	21,65	18,81	18,33	7,98	30,50	16,72	54,58
apr.	x	x	x	x	x	17,32	54,21
mai	x	x	x	x	x	17,28	53,78
iun.	22,83	19,68	19,21	8,07	29,51	17,39	53,37
iul.	x	x	x	x	x	17,00	53,83
aug.	x	x	x	x	x	16,83	53,80
sep.	22,30	19,22	18,75	7,83	29,49	18,21	53,05

1) Din iunie 2014 indicatorii au la bază informațiile transmise de bănci conform prevederilor Regulamentului (UE) nr. 680/2014 al Comisiei de stabilire a unor standarde tehnice de punere în aplicare cu privire la raportarea în scopuri de supraveghere a instituțiilor în conformitate cu Regulamentul (UE) nr. 575/2013 al Parlamentului European și al Consiliului. Odată cu intrarea în vigoare a Regulamentului (UE) nr. 680/2014, indicatorul „Efect de levier” face parte din pachetul de raportare potrivit standardelor tehnice menționate și este raportat ca atare de instituțiile de credit. Din iunie 2021, Regulamentul (UE) nr. 680/2014 a fost înlocuit cu Regulamentul (UE) nr. 451/2021.

2) Indicatorii cuprind numai băncile persoane juridice române și Creditcoop.

11.1. Principalii indicatori de prudențialitate

(procente)

(continuare)

Perioada	Creanțe depreciate ale clientelei nebancaire (valoare netă) / Total portofoliu credite aferent clientelei nebancaire (valoare netă) ³	Creanțe depreciate ale clientelei nebancaire (valoare netă) / Total datorii ³	Creanțe depreciate ale clientelei nebancaire (valoare netă) / Total active (valoare netă) ³	Rata creditelor neperformante potrivit definiției ABE ^{2,4}	Indicatorul de lichiditate ⁵	Indicatorul de acoperire a necesarului de lichiditate ⁶
2019	1,63	0,99	0,88	4,09	2,32	242,59
2020	1,30	0,73	0,65	3,83	2,32	265,86
2021	1,13	0,66	0,59	3,35	2,23	238,75
2022	0,93	0,55	0,51	2,65	x	209,16
2022 sep.	1,06	0,64	0,58	2,82	x	188,03
oct.	1,17	0,71	0,65	2,87	x	197,94
nov.	1,11	0,67	0,61	2,77	x	195,91
dec.	0,93	0,55	0,51	2,65	x	209,16
2023 ian.	0,95	0,56	0,51	2,69	x	215,49
feb.	0,97	0,57	0,52	2,66	x	216,16
mar.	0,94	0,55	0,50	2,73	x	219,50
apr.	0,97	0,57	0,52	2,72	x	227,76
mai	1,00	0,58	0,53	2,64	x	239,66
iun.	1,00	0,57	0,52	2,65	x	232,88
iul.	1,02	0,59	0,54	2,68	x	234,49
aug.	1,00	0,58	0,53	2,65	x	253,44
sep.	0,99	0,57	0,51	2,61	x	247,98

3) Conform Ordinului BNR nr. 27/2010 și Ordinului BNR nr. 10/2017, cu modificările și completările ulterioare.

4) Potrivit Ordinului BNR nr. 9/2017 pentru aprobarea Normelor metodologice privind întocmirea situațiilor financiare FINREP la nivel individual, conforme cu Standardele internaționale de raportare financiară, aplicabile instituțiilor de credit în scopuri de supraveghere prudențială, expunerile neperformante sunt acele expuneri enumerate la articolul 47a alineatul (3) din CRR.

5) Indicatorul nu se mai calculează începând cu raportarea aferentă datei de 31 martie 2022, conform prevederilor art.II și art.III din Regulamentul nr. 5/2022 pentru modificarea și completarea Regulamentului Băncii Naționale a României nr. 5/2013 privind cerințe prudențiale pentru instituțiile de credit prin care s-a abrogat Regulamentul BNR nr.25/2011 privind lichiditatea instituțiilor de credit.

6) Conform Regulamentului delegat (UE) 2015/61 al Comisiei de completare a Regulamentului (UE) nr. 575/2013; indicatorul se calculează ca raport între rezerva de lichidități a unei instituții de credit și ieșirile sale nete de lichidități în decursul unei perioade de criză de 30 de zile calendaristice și se exprimă în procente.

11.2. Informații de risc de credit*

Perioada	Total sume datorate - risc global (mil. lei)	Total sume restante (mil. lei)	Număr debitori (persoane fizice și juridice)	Număr debitori cu restante (persoane fizice și juridice)	Număr interogări ale bazei de date a CRC pentru debitorii proprii și potențiali	Număr interogări ale bazei de date a CRC pentru potențiali, cu acordul acestora	Număr credite acordate și angajamente asumate de către instituțiile de credit	Număr debitori (persoane fizice și juridice) raportați de două sau mai multe persoane declarante**	Număr debitori (persoane fizice și juridice) total persoane declarante**	Număr debitori cu restante (persoane fizice și juridice) total persoane declarante**	
a) Instituții de credit											
2019	351 094	19 025	1 414 812	180 265	107 965	55 689	2 477 856	163 150	1 533 720	199 033	
2020	376 457	17 346	1 461 340	159 650	116 968	55 251	2 571 462	168 461	1 580 499	176 891	
2021	430 591	16 374	1 567 016	171 813	120 179	57 248	2 802 742	181 133	1 695 819	188 899	
2022	489 812	15 459	1 630 255	196 685	126 323	53 611	2 960 540	193 201	1 765 180	215 441	
2022	sep.	485 020	16 203	1 643 815	204 014	127 782	60 993	2 976 921	193 934	1 772 565	221 972
	oct.	483 580	16 226	1 637 306	203 352	143 715	66 191	2 968 576	193 823	1 770 424	221 051
	nov.	484 895	15 973	1 636 924	205 759	153 825	70 146	2 972 947	194 448	1 771 296	224 533
	dec.	489 812	15 459	1 630 255	196 685	126 323	53 611	2 960 540	193 201	1 765 180	215 441
2023	ian.	490 406	15 628	1 628 201	202 600	118 263	54 830	2 956 930	192 724	1 762 945	220 779
	feb.	493 224	15 674	1 631 498	211 194	140 447	65 968	2 964 711	193 691	1 767 335	230 473
	mar.	499 364	15 734	1 641 924	199 381	180 085	82 932	2 985 154	195 178	1 779 656	217 869
	apr.	502 375	15 676	1 639 990	205 994	143 693	65 272	2 983 561	194 605	1 779 084	225 933
	mai	508 011	15 856	1 654 035	201 663	182 734	86 584	3 011 450	196 456	1 794 314	220 536
	iun.	509 588	15 879	1 665 628	206 792	166 146	77 008	3 030 937	198 280	1 807 081	226 386
	iul.	511 473	15 898	1 677 203	209 085	148 241	73 764	3 050 676	199 753	1 819 417	227 877
	aug.	514 876	16 027	1 690 189	209 120	145 044	71 189	3 072 981	201 193	1 833 512	229 168
	sep.	517 370	16 111	1 700 765	212 852	143 941	71 349	3 089 693	202 630	1 845 262	234 563
b) IFN + IEME + IP											
2019	31 175	1 124	177 797	22 849	20 303	15 264	339 231				
2020	32 130	1 053	178 053	20 196	20 749	14 967	335 325				
2021	35 191	1 034	189 721	20 427	21 844	15 827	353 802				
2022	41 058	1 067	200 167	22 563	22 124	16 565	382 098				
2022	sep.	40 195	1 031	193 273	21 771	28 010	371 814				
	oct.	40 687	1 011	198 974	21 535	27 536	379 966				
	nov.	41 181	1 021	200 095	22 732	29 119	383 528				
	dec.	41 058	1 067	200 167	22 563	22 124	382 098				
2023	ian.	39 967	1 003	199 204	22 084	25 305	379 516				
	feb.	40 685	1 023	200 534	23 418	30 763	384 109				
	mar.	41 699	1 011	202 824	22 427	33 903	389 887				
	apr.	42 745	1 047	204 369	24 141	23 322	393 901				
	mai	43 717	1 038	206 329	22 965	34 484	398 559				
	iun.	44 484	1 061	208 501	23 836	26 106	403 297				
	iul.	45 325	1 056	210 003	23 093	25 899	406 412				
	aug.	45 733	1 111	212 167	24 324	28 138	410 048				
	sep.	46 182	1 192	214 628	26 299	29 159	413 412				

*) se referă la expunerea față de un singur debitor, expunere egală sau mai mare de 20 000 lei.

**) Persoane declarante sunt instituțiile de credit, instituțiile financiare nebancale înscrise în Registrul special (IFN), instituțiile emitente de monedă electronică care înregistrează un nivel semnificativ al activității de creditare (IEME) și instituțiile de plată care înregistrează un nivel semnificativ al activității de creditare (IP).

Notă: Începând cu data de 1 februarie 2012 a intrat în vigoare Regulamentul BNR nr. 2/2012 privind organizarea și funcționarea la Banca Națională a României a Centralei Riscului de Credit, republicat în Monitorul Oficial al României, Partea I, nr. 717 din 18.07.2022.

11.3. Credite acordate și angajamente asumate de instituțiile de credit*

(milioane lei)

Perioada	Total sume acordate	Forma de proprietate a beneficiarului de credit							Moneda				
		Proprietate privată	Proprietate de stat	Proprietate mixtă		Proprietate cooperatistă	Persoane fizice	Proprietate obștească	Lei	Euro	Dolari SUA	Alte valute	
				Societăți comerciale cu participare de capital străin	Societăți comerciale cu participare de capital privat și de stat autohton								
2019	434 533	236 814	19 440	3 795	3 296	442	168 312	2 433	268 317	153 359	7 055	5 801	
2020	466 736	254 230	22 367	4 003	4 262	551	179 011	2 313	299 377	154 736	7 857	4 766	
2021	526 286	292 952	24 056	3 559	5 067	622	197 620	2 411	351 324	162 939	8 002	4 020	
2022	591 416	338 464	29 080	4 637	7 241	853	208 479	2 662	386 112	193 846	7 851	3 608	
2022	sep.	584 511	333 549	27 222	4 817	7 032	723	208 496	2 672	388 612	183 009	9 232	3 658
	oct.	584 353	333 692	27 133	4 646	7 138	755	208 318	2 671	385 801	187 223	7 720	3 610
	nov.	586 018	335 300	27 057	4 712	6 864	804	208 609	2 672	384 619	190 108	7 720	3 572
	dec.	591 416	338 464	29 080	4 637	7 241	853	208 479	2 662	386 112	193 846	7 851	3 608
2023	ian.	595 043	341 778	28 999	5 075	7 331	880	208 308	2 671	388 801	195 075	7 574	3 594
	feb.	598 635	345 310	29 118	5 070	7 067	909	208 481	2 680	388 790	198 061	8 216	3 567
	mar.	607 005	352 528	29 299	5 294	7 228	898	209 098	2 659	394 226	201 576	7 652	3 550
	apr.	610 119	355 602	29 297	5 764	6 718	911	209 071	2 756	395 695	202 931	7 963	3 531
	mai	616 009	360 767	29 380	5 742	6 600	939	209 781	2 801	399 603	204 482	8 410	3 513
	iun.	618 408	362 095	29 856	6 127	6 043	955	210 526	2 806	402 944	203 950	8 024	3 491
	iul.	620 367	362 940	30 154	6 058	5 960	989	211 353	2 914	405 729	203 014	8 161	3 463
	aug.	625 518	366 427	30 705	6 032	6 158	1 026	212 246	2 924	408 955	204 694	8 432	3 436
	sep.	630 358	369 507	30 991	5 962	6 160	1 037	213 604	3 096	413 357	205 508	8 085	3 408

Perioada	Total sume acordate	Sector de activitate							Forma de proprietate a instituțiilor de credit		Încadrarea juridică a instituțiilor de credit	
		Industrie	Servicii	Construcții	Agricultură, silvicultură, piscicultură	Activități de intermediere financiare și asigurări	Administrație publică și apărare, asigurări sociale din sistemul public, învățământ, sănătate și asistență socială	Persoane fizice	Instituții de credit de stat și cu capital majoritar de stat	Instituții de credit private și cu capital majoritar privat	Instituții de credit - persoane juridice române	Sucursalele din România ale instituțiilor de credit străine
2019	434 533	75 197	108 716	29 678	18 762	15 623	18 241	168 312	45 016	389 517	392 041	42 492
2020	466 736	77 472	119 592	31 630	21 010	17 073	20 945	179 011	51 535	415 201	421 467	45 270
2021	526 286	85 609	134 414	36 500	24 298	24 540	23 306	197 620	60 936	465 351	474 068	52 219
2022	591 416	104 310	150 780	42 891	28 538	29 924	26 495	208 479	67 381	524 035	530 833	60 584
2022	sep.	584 511	102 793	148 132	42 286	28 257	29 113	208 496	66 882	517 630	526 515	57 997
	oct.	584 353	102 538	147 569	42 689	28 348	29 402	208 318	66 776	517 577	526 184	58 169
	nov.	586 018	102 246	148 210	43 163	28 488	29 802	208 609	66 604	519 414	527 215	58 803
	dec.	591 416	104 310	150 780	42 891	28 538	29 924	208 479	67 381	524 035	530 833	60 584
2023	ian.	595 043	105 287	152 661	43 553	28 809	29 821	208 308	68 177	526 866	533 737	61 306
	feb.	598 635	105 242	154 078	43 916	28 972	31 131	208 481	68 477	530 158	537 330	61 305
	mar.	607 005	110 127	155 324	44 979	29 078	30 990	209 098	68 840	538 165	544 192	62 813
	apr.	610 119	110 161	157 382	45 661	29 159	30 992	209 071	68 918	541 201	547 168	62 951
	mai	616 009	111 533	158 953	46 644	29 616	31 565	209 781	69 761	546 248	552 539	63 470
	iun.	618 408	111 557	158 765	47 484	29 910	31 846	210 526	70 276	548 132	555 810	62 598
	iul.	620 367	112 183	159 946	47 806	30 489	30 148	211 353	70 670	549 697	557 202	63 165
	aug.	625 518	112 654	161 685	48 492	30 866	30 533	212 246	71 147	554 370	561 571	63 947
	sep.	630 358	114 224	161 376	49 334	31 206	30 836	213 604	71 837	558 521	568 043	62 315

Perioada	Total sume acordate	Tip de risc									
		Credite de trezorerie	Credite pentru finanțarea stocurilor	Credite pentru echipamente	Credite pentru finanțarea operațiunilor de comerț exterior	Creanțe comerciale	Credite ipotecare	Alte credite pentru investiții imobiliare	Obligațiuni	Alte credite acordate clicentei	
2019	434 533	103 993	4 967	67 501	63	6 267	64 455	58 292	759	28 759	
2020	466 736	113 596	4 467	74 403	77	6 396	71 904	60 427	697	30 283	
2021	526 286	134 012	4 801	84 359	96	2 879	82 589	66 066	713	34 877	
2022	591 416	159 175	5 733	97 053	56	2 867	89 083	68 989	1 020	37 280	
2022	sep.	584 511	157 793	6 223	95 450	53	3 000	88 215	69 330	787	36 024
	oct.	584 353	157 493	5 840	95 768	42	2 980	88 476	69 276	920	36 179
	nov.	586 018	157 506	5 861	95 875	47	2 958	88 777	69 300	920	36 840
	dec.	591 416	159 175	5 733	97 053	56	2 867	89 083	68 989	1 020	37 280
2023	ian.	595 043	163 796	5 656	97 481	21	2 764	89 022	68 948	751	37 333
	feb.	598 635	164 415	5 954	99 124	12	2 706	88 921	68 951	1 020	38 007
	mar.	607 005	166 389	6 315	100 742	12	2 710	89 014	68 871	1 020	39 868
	apr.	610 119	167 425	5 875	100 717	35	2 682	88 891	68 944	1 070	41 212
	mai	616 009	169 305	5 711	101 698	38	2 646	88 857	69 112	1 070	42 374
	iun.	618 408	168 687	5 838	102 896	34	2 660	88 836	69 344	1 070	42 823
	iul.	620 367	169 781	6 281	103 436	40	2 679	88 487	69 813	1 070	42 496
	aug.	625 518	170 912	6 493	104 230	29	2 708	88 164	70 332	1 070	43 578
	sep.	630 358	171 771	6 663	105 941	21	1 394	88 529	70 776	1 070	44 537

Perioada	Tip de risc (continuare)					Termen de acordare			
	Angajamente asumate în numele debitorului față de o persoană fizică sau juridică, alta decât persoanele declarante, sau față de o instituție de credit/instituție financiară din străinătate	Angajamente asumate față de debitor	Depozite de garanții vărsate pentru operațiuni cu instrumente financiare derivate	Credite de consum	Vânzări în rate	Pe termen scurt (până la 12 luni)	Pe termen mediu (1-5 ani)	Pe termen lung (peste 5 ani)	
2019	26 668	12 354	–	60 425	31	33 870	125 736	274 927	
2020	27 612	15 373	–	61 469	31	33 299	140 283	293 154	
2021	30 695	19 587	–	65 581	31	34 788	172 758	318 740	
2022	36 203	26 110	–	67 816	31	41 972	215 862	333 582	
2022	sep.	34 377	24 741	–	68 486	31	40 602	208 581	335 328
	oct.	34 237	24 952	–	68 158	31	40 697	209 581	334 076
	nov.	34 815	24 887	–	68 201	31	41 660	210 708	333 650
	dec.	36 203	26 110	–	67 816	31	41 972	215 862	333 582
2023	ian.	34 738	26 694	–	67 809	31	41 263	219 501	334 280
	feb.	35 022	26 493	–	67 981	31	41 934	221 126	335 576
	mar.	37 258	26 334	–	68 440	32	45 613	224 462	336 930
	apr.	37 350	27 476	–	68 410	31	45 952	227 193	336 975
	mai	38 292	27 864	–	69 000	41	47 216	231 197	337 596
	iun.	37 927	28 781	–	69 471	41	47 271	232 410	338 727
	iul.	38 047	28 173	–	70 022	41	50 147	231 925	338 295
	aug.	38 568	28 822	–	70 570	42	52 519	233 126	339 873
	sep.	38 381	30 123	–	71 110	42	52 715	237 432	340 212

*) Se referă la expunerea față de un singur debitor, expunere egală sau mai mare de 20 000 lei. Suma acordată reprezintă creditul acordat sau angajamentul asumat conform contractului. Suma acordată nu este actualizată în luna curentă pentru creditele sau angajamentele acordate în valută raportate în lunile anterioare.

Notă: Începând cu data de 1 februarie 2012 a intrat în vigoare Regulamentul BNR nr. 2/2012 privind organizarea și funcționarea la Banca Națională a României a Centralei Riscului de Credit, republicat în Monitorul Oficial al României, Partea I, nr. 717 din 18.07.2022.

11.4. Credite acordate de instituțiile de credit*

(milioane lei)

Perioada	Total sume acordate	Forma de proprietate a beneficiarului de credit							Moneda				
		Proprietate privată	Proprietate de stat	Proprietate mixtă		Proprietate cooperatistă	Persoane fizice	Proprietate obștească	Lei	Euro	Dolari SUA	Alte valute	
				Societăți comerciale cu participare de capital străin	Societăți comerciale cu participare de capital privat și de stat autohton								
2019	395 510	203 940	17 168	1 370	2 182	400	168 120	2 330	247 331	137 519	5 116	5 544	
2020	423 751	218 371	19 374	1 488	2 963	477	178 887	2 192	275 731	138 152	5 221	4 647	
2021	476 003	250 649	20 315	989	3 634	543	197 566	2 307	321 809	145 109	5 117	3 968	
2022	529 103	286 629	24 498	1 129	5 122	721	208 434	2 570	349 837	170 761	4 953	3 552	
2022	sep.	525 393	283 783	23 596	1 113	5 237	643	208 448	2 574	353 887	161 809	6 097	3 600
	oct.	525 164	283 711	23 701	1 027	5 239	643	208 272	2 573	350 958	165 337	5 315	3 554
	nov.	526 316	284 817	23 785	1 086	4 815	677	208 564	2 572	349 795	167 900	5 101	3 520
	dec.	529 103	286 629	24 498	1 129	5 122	721	208 434	2 570	349 837	170 761	4 953	3 552
2023	ian.	533 611	290 604	24 471	1 623	5 322	745	208 265	2 580	352 712	172 322	5 041	3 536
	feb.	537 120	293 952	24 573	1 625	5 172	771	208 438	2 590	352 861	175 246	5 505	3 508
	mar.	543 414	299 667	24 739	1 621	4 995	756	209 057	2 579	355 943	178 476	5 509	3 486
	apr.	545 293	301 312	24 901	2 111	4 596	767	209 030	2 576	357 137	179 338	5 350	3 468
	mai	549 852	305 136	24 874	2 098	4 596	781	209 746	2 621	360 479	180 372	5 548	3 453
	iun.	551 700	306 055	25 149	2 328	4 240	811	210 492	2 625	362 796	180 005	5 468	3 432
	iul.	554 147	307 310	25 551	2 257	4 135	842	211 319	2 733	365 480	179 503	5 765	3 398
	aug.	558 128	309 728	25 983	2 260	4 338	867	212 212	2 741	368 082	180 698	5 975	3 373
	sep.	561 854	311 827	26 122	2 182	4 366	885	213 570	2 902	371 536	181 249	5 722	3 347

Perioada	Total sume acordate	Sector de activitate						
		Industria	Servicii	Construcții	Agricultură, silvicultură, piscicultură	Activități de intermedieri financiare și asigurări	Administrație publică și apărare, asigurări sociale din sistemul public, învățământ, sănătate și asistență socială	Persoane fizice
2019	395 510	60 122	95 771	22 467	17 780	13 317	17 929	168 120
2020	423 751	60 364	105 388	24 136	19 641	14 897	20 434	178 887
2021	476 003	66 697	117 521	27 491	22 754	21 818	22 156	197 566
2022	529 103	80 341	130 336	31 152	26 865	26 707	25 267	208 434
2022	sep.	525 393	80 234	128 624	31 293	26 639	25 714	208 448
	oct.	525 164	79 725	128 266	31 549	26 728	26 126	208 272
	nov.	526 316	79 391	128 626	31 799	26 881	26 492	208 564
	dec.	529 103	80 341	130 336	31 152	26 865	26 707	208 434
2023	ian.	533 611	81 871	132 903	31 640	27 019	26 553	208 265
	feb.	537 120	82 205	134 071	31 910	27 183	27 735	208 438
	mar.	543 414	85 309	135 464	32 406	27 349	27 841	209 057
	apr.	545 293	85 021	136 828	32 943	27 353	27 903	209 030
	mai	549 852	86 269	137 917	33 446	27 709	28 348	209 746
	iun.	551 700	85 800	138 054	33 925	28 054	28 609	210 492
	iul.	554 147	86 604	139 827	33 983	28 626	26 845	211 319
	aug.	558 128	86 658	141 173	34 390	28 999	27 278	212 212
	sep.	561 854	87 872	140 982	34 797	29 283	27 295	213 570

Perioada	Forma de proprietate a instituțiilor de credit		Încadrarea juridică a instituțiilor de credit		Termen de acordare			
	Instituții de credit de stat și cu capital majoritar de stat	Instituții de credit private și cu capital majoritar privat	Instituții de credit - persoane juridice române	Sucursalele din România ale instituțiilor de credit străine	Pe termen scurt (până la 12 luni)	Pe termen mediu (1-5 ani)	Pe termen lung (peste 5 ani)	
2019	42 463	353 048	355 789	39 721	30 183	111 227	254 100	
2020	48 043	375 708	380 766	42 985	28 697	124 507	270 547	
2021	56 466	419 537	426 271	49 733	28 545	154 322	293 136	
2022	62 285	466 818	471 563	57 541	33 778	188 703	306 622	
2022	sep.	61 866	463 527	470 026	55 367	33 112	184 158	308 123
	oct.	61 733	463 431	469 632	55 532	33 134	184 957	307 074
	nov.	61 652	464 664	470 263	56 053	33 999	185 746	306 570
	dec.	62 285	466 818	471 563	57 541	33 778	188 703	306 622
2023	ian.	63 049	470 561	475 240	58 370	34 190	192 291	307 130
	feb.	63 166	473 954	478 836	58 285	34 470	194 262	308 388
	mar.	63 449	479 964	483 681	59 733	37 160	197 124	309 129
	apr.	63 563	481 730	485 462	59 830	37 742	198 676	308 875
	mai	64 437	485 415	489 523	60 330	38 356	202 164	309 331
	iun.	64 864	486 836	492 262	59 438	38 599	202 990	310 111
	iul.	65 234	488 913	494 134	60 012	41 331	203 089	309 727
	aug.	65 635	492 493	497 368	60 760	42 863	204 197	311 068
	sep.	66 207	495 647	502 614	59 240	43 094	207 288	311 471

*) Se referă la expunerea față de un singur debitor, expunere egală sau mai mare de 20 000 lei. Suma acordată reprezintă creditul acordat conform contractului. Suma acordată nu este actualizată în luna curentă pentru creditele acordate în valută raportate în lunile anterioare.

Notă: Începând cu data de 1 februarie 2012 a intrat în vigoare Regulamentul BNR nr. 2/2012 privind organizarea și funcționarea la Banca Națională a României a Centralei Riscului de Credit, republicat în Monitorul Oficial al României, Partea I, nr. 717 din 18.07.2022.

11.5. Restanțe mai mari de 30 de zile înregistrate de persoanele fizice

Perioada	Număr persoane fizice cu restanțe >30 zile	Număr restanțe	Total	Sume restante (milioane lei)										Număr unități raportoare	
				Moneda				Categorია de întârziere						Instituții de credit	IFN
				lei	euro	dolari SUA	alte valute	între 31 și 60 zile	între 61 și 90 zile	peste 90 zile	la colectare	credite scoase în afara bilanțului			
2022	sep.	479 099	699 898	6 265,3	4 018,2	1 405,6	47,8	793,7	43,4	50,5	3 054,4	2 283,6	833,5	31	44
	oct.	475 766	695 204	6 143,0	3 954,0	1 385,6	46,6	756,9	43,6	51,2	2 953,5	2 282,3	812,4	31	42
	nov.	477 343	702 464	6 164,8	4 003,3	1 356,2	43,8	761,5	45,7	53,8	2 936,9	2 318,7	809,8	31	42
	dec.	475 402	701 648	6 142,9	4 018,3	1 339,9	42,8	741,9	45,3	53,6	2 877,2	2 343,5	823,3	31	42
2023	ian.	472 550	701 150	6 102,4	4 012,2	1 326,1	42,0	722,1	47,1	57,6	2 867,2	2 314,4	816,1	31	42
	feb.	476 229	711 700	6 156,7	4 073,1	1 317,3	42,9	723,5	46,8	58,5	2 890,7	2 342,0	818,6	31	42
	mar.	475 815	712 787	6 115,7	4 061,2	1 288,7	42,0	723,9	45,4	52,4	2 894,1	2 328,7	795,1	31	44
	apr.	479 828	722 140	6 140,0	4 090,2	1 282,5	41,4	725,8	52,0	58,8	2 888,2	2 346,3	794,7	31	46
	mai	485 349	733 321	6 206,4	4 159,7	1 263,9	43,1	739,6	53,2	62,3	2 881,1	2 431,0	778,7	31	46
	iun.	492 299	748 162	6 182,7	4 195,4	1 215,4	40,7	731,1	53,8	68,1	2 897,1	2 409,8	753,9	31	46
	iul.	494 240	754 773	6 224,9	4 263,0	1 198,9	39,7	723,3	52,0	64,6	2 920,7	2 437,9	749,7	31	46
	aug.	503 852	772 550	6 301,7	4 342,6	1 190,7	40,0	728,4	55,9	69,4	2 946,4	2 462,4	767,7	31	46
	sep.	493 829	761 187	6 267,3	4 309,2	1 190,5	41,3	726,4	56,4	67,7	2 920,7	2 460,3	762,2	31	47

Sursa: Biroul de Credit

11.6. Credite acordate și angajamente asumate de IFN+IEME+IP*

(milioane lei)

Perioada	Total sume acordate	Forma de proprietate a beneficiarului de credit							Moneda				
		Proprietate privată	Proprietate de stat	Proprietate mixtă		Proprietate cooperatistă	Persoane fizice	Proprietate obștească	Lei	Euro	Dolari SUA	Alte valute	
				Societăți comerciale cu participare de capital străin	Societăți comerciale cu participare de capital privat și de stat autohton								
2019	48 748	42 729	793	10	95	259	4 674	189	11 819	36 785	111	33	
2020	50 899	44 860	734	8	156	264	4 706	170	12 017	38 680	170	33	
2021	55 264	48 798	567	7	158	295	5 287	151	13 058	41 980	199	27	
2022	62 565	55 428	528	8	136	338	5 964	162	15 248	47 065	226	27	
2022	sep.	61 266	54 533	531	8	148	333	5 567	147	15 116	45 936	188	27
	oct.	62 448	55 371	542	8	145	343	5 882	156	15 483	46 711	227	27
	nov.	63 039	55 905	541	8	137	348	5 940	159	15 550	47 235	227	27
	dec.	62 565	55 428	528	8	136	338	5 964	162	15 248	47 065	226	27
2023	ian.	61 763	55 161	157	8	1	329	5 992	116	14 206	47 305	225	27
	feb.	62 687	56 018	160	9	1	348	6 036	115	14 360	48 075	225	27
	mar.	63 556	56 768	164	10	1	358	6 133	122	14 420	48 905	205	27
	apr.	64 862	57 937	164	10	1	411	6 213	127	15 107	49 546	182	27
	mai	65 751	58 733	167	10	1	435	6 276	129	15 091	50 452	182	27
	iun.	66 620	59 493	172	10	1	457	6 351	137	15 050	51 383	160	27
	iul.	67 690	60 466	178	10	1	477	6 416	141	15 099	52 416	148	27
	aug.	68 387	61 113	184	10	1	488	6 452	140	15 082	53 131	148	27
	sep.	69 189	61 793	194	10	1	514	6 535	142	15 120	53 895	147	27

Perioada	Total sume acordate	Sector de activitate							Încadrarea juridică a IFN+IEME+IP		
		Industrie	Servicii	Construcții	Agricultură, silvicultură, piscicultură	Activități de intermedieri financiare și asigurări	Administrație publică și apărare, asigurări sociale din sistemul public, învățământ, sănătate și asistență socială	Persoane fizice	IFN+IEME+IP - persoane juridice române	Sucursalele din România ale IFN străine	
2019	48 748	5 516	22 662	3 773	10 424	251	1 449	4 674	48 346	402	
2020	50 899	5 825	22 830	4 542	11 314	271	1 411	4 706	50 419	480	
2021	55 264	5 970	24 300	5 532	12 501	282	1 392	5 287	54 655	608	
2022	62 565	6 336	26 977	6 896	14 574	332	1 485	5 964	61 914	651	
2022	sep.	61 266	6 266	25 962	6 873	14 837	326	1 435	5 567	60 617	649
	oct.	62 448	6 342	26 378	6 942	15 094	329	1 480	5 882	61 805	643
	nov.	63 039	6 286	26 775	6 996	15 225	328	1 489	5 940	62 393	646
	dec.	62 565	6 336	26 977	6 896	14 574	332	1 485	5 964	61 914	651
2023	ian.	61 763	6 219	26 951	6 664	14 526	325	1 087	5 992	61 150	613
	feb.	62 687	6 292	27 425	6 769	14 748	328	1 088	6 036	62 077	610
	mar.	63 556	6 352	27 850	6 764	15 100	256	1 101	6 133	62 937	619
	apr.	64 862	6 441	28 354	7 033	15 410	258	1 154	6 213	64 214	648
	mai	65 751	6 457	28 722	7 189	15 696	253	1 157	6 276	65 075	676
	iun.	66 620	6 515	29 136	7 301	15 892	251	1 175	6 351	65 942	678
	iul.	67 690	6 580	29 633	7 668	15 961	253	1 180	6 416	66 977	714
	aug.	68 387	6 649	29 949	7 777	16 112	244	1 204	6 452	67 653	734
	sep.	69 189	6 678	30 364	7 909	16 226	246	1 230	6 535	68 421	768

Perioada	Total sume acordate	Tip de risc									
		Credite de trezorerie	Credite pentru finanțarea stocurilor	Credite pentru echipamente	Credite pentru finanțarea operațiunilor de comerț exterior	Creanțe comerciale	Credite ipotecare	Alte credite pentru investiții imobiliare	Obligațiuni	Alte credite acordate clienței	
2019	48 748	1 916	1 590	14 860	–	93	225	1 360	–	24 602	
2020	50 899	2 078	1 557	13 190	–	74	251	1 455	–	28 262	
2021	55 264	2 275	1 700	12 843	–	152	266	1 559	–	32 122	
2022	62 565	3 182	2 219	13 900	–	190	428	1 653	–	36 246	
2022	sep.	61 266	3 036	2 106	13 642	–	294	419	1 662	–	35 139
	oct.	62 448	3 079	2 188	14 304	–	253	430	1 652	–	35 560
	nov.	63 039	3 162	2 216	14 407	–	220	419	1 658	–	35 966
	dec.	62 565	3 182	2 219	13 900	–	190	428	1 653	–	36 246
2023	ian.	61 763	3 141	2 218	13 976	–	184	434	1 649	–	36 365
	feb.	62 687	3 229	2 197	14 225	–	189	419	1 658	–	36 917
	mar.	63 556	3 315	2 185	14 526	–	63	424	1 645	–	37 473
	apr.	64 862	3 426	2 184	14 691	–	137	436	1 639	–	37 995
	mai	65 751	3 588	2 007	14 959	–	138	432	1 637	–	38 602
	iun.	66 620	3 665	1 886	15 307	–	117	446	1 638	–	39 189
	iul.	67 690	3 442	1 874	15 623	–	151	487	1 644	–	39 788
	aug.	68 387	3 368	1 920	15 856	–	146	488	1 640	–	40 265
	sep.	69 189	3 430	1 984	15 962	–	162	425	1 637	–	40 865

Perioada	Tip de risc (continuare)					Termen de acordare			
	Angajamente asumate în numele debitorului față de o persoană fizică sau juridică, alta decât persoanele declarante, sau față de o instituție de credit/ instituție financiară din străinătate	Angajamente asumate față de debitor	Depozite de garanții vărsate pentru operațiuni cu instrumente financiare derivate	Credite de consum	Vânzări în rate	Pe termen scurt (până la 12 luni)	Pe termen mediu (1-5 ani)	Pe termen lung (peste 5 ani)	
2019	879	5	–	3 216	4	1 360	24 202	23 186	
2020	995	14	–	3 019	4	1 171	24 987	24 741	
2021	932	13	–	3 393	7	1 309	27 457	26 498	
2022	991	33	–	3 721	2	1 949	31 494	29 122	
2022	sep.	1 294	43	–	3 629	3	1 958	30 742	28 567
	oct.	1 268	39	–	3 671	3	2 012	31 386	29 050
	nov.	1 237	38	–	3 713	2	2 028	31 743	29 268
	dec.	991	33	–	3 721	2	1 949	31 494	29 122
2023	ian.	4	42	–	3 746	4	1 943	30 943	28 878
	feb.	10	52	–	3 786	4	2 018	31 486	29 182
	mar.	15	46	–	3 860	4	2 057	31 980	29 518
	apr.	396	41	–	3 914	3	2 252	32 707	29 903
	mai	397	36	–	3 952	3	2 162	33 228	30 362
	iun.	364	17	–	3 988	3	2 090	33 787	30 743
	iul.	611	12	–	4 054	3	2 207	34 196	31 287
	aug.	600	13	–	4 089	3	2 160	34 573	31 655
	sep.	581	14	–	4 125	3	2 155	36 124	30 910

*) Se referă la expunerea față de un singur debitor, expunere egală sau mai mare de 20 000 lei. Suma acordată reprezintă creditul acordat sau angajamentul asumat conform contractului. Suma acordată nu este actualizată în luna curentă pentru creditele sau angajamentele acordate în valută raportate în lunile anterioare.

Notă: Începând cu data de 1 februarie 2012 a intrat în vigoare Regulamentul BNR nr. 2/2012 privind organizarea și funcționarea la Banca Națională a României a Centralei Riscului de Credit, republicat în Monitorul Oficial al României, Partea I, nr. 717 din 18.07.2022.

11.7. Credite acordate de IFN+IEME+IP*

(milioane lei)

Perioada	Total sume acordate	Forma de proprietate a beneficiarului de credit							Moneda				
		Proprietate privată	Proprietate de stat	Proprietate mixtă		Proprietate cooperatistă	Persoane fizice	Proprietate obștească	Lei	Euro	Dolari SUA	Alte valute	
				Societăți comerciale cu participare de capital străin	Societăți comerciale cu participare de capital privat și de stat autohton								
2019	47 864	42 685	133	10	—	257	4 674	104	10 943	36 777	111	33	
2020	49 891	44 657	170	8	1	259	4 706	89	11 038	38 650	170	33	
2021	54 319	48 523	142	7	1	277	5 287	82	12 143	41 950	199	27	
2022	61 541	54 971	153	8	1	331	5 964	113	14 260	47 029	226	27	
2022	sep.	59 930	53 798	137	8	1	326	5 567	92	13 832	45 883	188	27
	oct.	61 141	54 672	138	8	1	336	5 882	104	14 225	46 662	227	27
	nov.	61 764	55 220	144	8	1	341	5 940	110	14 325	47 186	227	27
	dec.	61 541	54 971	153	8	1	331	5 964	113	14 260	47 029	226	27
2023	ian.	61 717	55 116	156	8	1	329	5 992	116	14 206	47 259	225	27
	feb.	62 624	55 956	159	9	1	348	6 036	115	14 355	48 017	225	27
	mar.	63 495	56 708	162	10	1	358	6 133	122	14 416	48 848	205	27
	apr.	64 425	57 543	161	10	1	371	6 213	127	14 726	49 490	182	27
	mai	65 318	58 342	164	10	1	395	6 276	129	14 716	50 393	182	27
	iun.	66 239	59 154	169	10	1	417	6 351	137	14 710	51 343	160	27
	iul.	67 067	59 889	175	10	1	435	6 416	141	14 514	52 378	148	27
	aug.	67 775	60 545	181	10	1	446	6 452	140	14 514	53 086	148	27
	sep.	68 593	61 242	191	10	1	472	6 535	142	14 580	53 839	147	27

Perioada	Total sume acordate	Sector de activitate						
		Industrie	Servicii	Construcții	Agricultură, silvicultură, piscicultură	Activități de intermedieri financiare și asigurări	Administrație publică și apărare, asigurări sociale din sistemul public, învățământ, sănătate și asistență socială	Persoane fizice
2019	47 864	5 499	22 538	3 764	10 385	250	752	4 674
2020	49 891	5 800	22 578	4 477	11 235	271	824	4 706
2021	54 319	5 948	24 045	5 449	12 361	282	947	5 287
2022	61 541	6 282	26 762	6 610	14 496	332	1 095	5 964
2022	sep.	59 930	6 192	25 690	6 372	326	1 040	5 567
	oct.	61 141	6 271	26 118	6 462	329	1 073	5 882
	nov.	61 764	6 215	26 530	6 524	328	1 089	5 940
	dec.	61 541	6 282	26 762	6 610	332	1 095	5 964
2023	ian.	61 717	6 214	26 924	6 652	325	1 086	5 992
	feb.	62 624	6 275	27 397	6 756	328	1 086	6 036
	mar.	63 495	6 338	27 822	6 751	256	1 100	6 133
	apr.	64 425	6 356	28 247	6 868	256	1 152	6 213
	mai	65 318	6 383	28 606	7 025	252	1 155	6 276
	iun.	66 239	6 443	29 036	7 165	250	1 173	6 351
	iul.	67 067	6 496	29 503	7 352	252	1 176	6 416
	aug.	67 775	6 565	29 817	7 471	242	1 199	6 452
	sep.	68 593	6 592	30 229	7 628	244	1 222	6 535

Perioada	Încadrarea juridică a IFN+IEME+IP		Termen de acordare			
	IFN+IEME+IP - persoane juridice române	Sucursalele din România ale IFN străine	Pe termen scurt (până la 12 luni)	Pe termen mediu (1-5 ani)	Pe termen lung (peste 5 ani)	
2019	47 462	402	1 336	23 641	22 886	
2020	49 411	480	1 124	24 323	24 444	
2021	53 711	608	1 257	26 866	26 197	
2022	60 890	651	1 911	30 931	28 699	
2022	sep.	59 280	649	1 856	29 946	28 127
	oct.	60 498	643	1 925	30 602	28 614
	nov.	61 118	646	1 948	30 982	28 834
	dec.	60 890	651	1 911	30 931	28 699
2023	ian.	61 104	613	1 914	30 936	28 868
	feb.	62 014	610	1 973	31 479	29 172
	mar.	62 876	619	2 011	31 972	29 512
	apr.	63 777	648	2 081	32 514	29 829
	mai	64 642	676	1 995	33 023	30 301
	iun.	65 561	678	1 950	33 598	30 691
	iul.	66 353	714	1 922	33 936	31 209
	aug.	67 041	734	1 904	34 289	31 582
	sep.	67 826	768	1 927	35 824	30 842

*) Se referă la expunerea față de un singur debitor, expunere egală sau mai mare de 20 000 lei. Suma acordată reprezintă creditul acordat conform contractului. Suma acordată nu este actualizată în luna curentă pentru creditele acordate în valută raportate în lunile anterioare.

Notă: Începând cu data de 1 februarie 2012 a intrat în vigoare Regulamentul BNR nr. 2/2012 privind organizarea și funcționarea la Banca Națională a României a Centralei Riscului de Credit, republicat în Monitorul Oficial al României, Partea I, nr. 717 din 18.07.2022.

11.8. Situația instrumentelor de plată de debit refuzate

Perioada	Total		din care: motive majore		
	Număr	Sumă (mii lei)	Număr	Sumă (mii lei)	
1) Cecuri					
2022	oct.	50	3 316,1	19	2 153,4
	nov.	56	45 912,2	21	30 618,1
	dec.	53	912,8	31	687,2
2023	ian.	45	1 426,3	23	733,1
	feb.	94	2 009,0	41	1 147,3
	mar.	56	2 592,2	19	696,6
	apr.	36	524,6	12	173,1
	mai	47	1 079,3	25	736,6
	iun.	109	4 347,9	87	3 661,4
	iul.	94	4 408,3	76	3 773,0
	aug.	88	6 851,4	66	4 955,3
	sep.	73	3 096,8	46	1 641,4
	oct.	90	2 679,6	61	1 533,3
2) Cambii					
2022	oct.	–	–	–	–
	nov.	–	–	–	–
	dec.	–	–	–	–
2023	ian.	–	–	–	–
	feb.	–	–	–	–
	mar.	–	–	–	–
	apr.	–	–	–	–
	mai	–	–	–	–
	iun.	–	–	–	–
	iul.	–	–	–	–
	aug.	2	1 170,7	–	–
	sep.	–	–	–	–
	oct.	–	–	–	–
3) Bilete la ordin *					
2022	oct.	2 434	118 213,8	1 567	73 884,7
	nov.	2 530	129 782,1	1 589	69 562,0
	dec.	2 752	173 819,9	1 689	93 078,4
2023	ian.	2 241	143 972,4	1 439	71 190,4
	feb.	2 478	158 652,4	1 513	76 434,1
	mar.	2 560	409 068,6	1 655	61 141,1
	apr.	2 090	201 817,7	1 365	102 978,1
	mai	2 458	129 237,7	1 519	63 857,4
	iun.	2 499	127 851,4	1 496	45 710,8
	iul.	2 809	136 929,9	1 684	79 530,8
	aug.	3 152	136 714,6	1 922	87 247,1
	sep.	3 070	123 598,1	1 780	79 233,0
	oct.	3 182	151 236,0	2 017	103 924,2
Total *					
2022	oct.	2 484	121 529,9	1 586	76 038,0
	nov.	2 586	175 694,3	1 610	100 180,1
	dec.	2 805	174 732,8	1 720	93 765,6
2023	ian.	2 286	145 398,7	1 462	71 923,4
	feb.	2 572	160 661,4	1 554	77 581,5
	mar.	2 616	411 660,8	1 674	61 837,6
	apr.	2 126	202 342,3	1 377	103 151,2
	mai	2 505	130 317,0	1 544	64 594,1
	iun.	2 608	132 199,3	1 583	49 372,2
	iul.	2 903	141 338,2	1 760	83 303,8
	aug.	3 242	144 736,7	1 988	92 202,3
	sep.	3 143	126 694,9	1 826	80 874,4
	oct.	3 272	153 915,7	2 078	105 457,5

11.9. Situația titularilor de cont care au generat incidente de plată

Perioada	Total (număr)	Persoane cu risc	Persoane aflate în	
			interdicție bancară	
1) Persoane fizice				
2022	oct.	6	5	–
	nov.	2	1	–
	dec.	11	8	–
2023	ian.	2	1	–
	feb.	7	6	–
	mar.	6	5	–
	apr.	5	4	–
	mai	1	1	–
	iun.	3	2	–
	iul.	3	–	–
	aug.	5	3	–
	sep.	9	5	–
	oct.	5	4	–
2) Persoane juridice				
2022	oct.	1 346	866	17
	nov.	1 306	820	11
	dec.	1 429	937	27
2023	ian.	1 303	847	16
	feb.	1 386	875	21
	mar.	1 375	901	16
	apr.	1 166	763	9
	mai	1 444	892	15
	iun.	1 486	918	25
	iul.	1 467	906	20
	aug.	1 664	1 021	25
	sep.	1 633	1 017	23
	oct.	1 684	1 075	28
Total				
2022	oct.	1 352	871	17
	nov.	1 308	821	11
	dec.	1 440	945	27
2023	ian.	1 305	848	16
	feb.	1 393	881	21
	mar.	1 381	906	16
	apr.	1 171	767	9
	mai	1 445	893	15
	iun.	1 489	920	25
	iul.	1 470	906	20
	aug.	1 669	1 024	25
	sep.	1 642	1 022	23
	oct.	1 689	1 079	28

12. INDICATORI AI PIEȚEI MONETARE

12.1. Operațiuni interbancare

Perioada	Stoc		Tranzacții		ROBID		ROBOR		
	medie zilnică (mil. lei)	rata medie a dobânzii (% p.a.)	medie zilnică (mil. lei)	rata medie a dobânzii (% p.a.)	ON	ON	1 săptămână	1 săptămână	
					rata medie a dobânzii (% p.a.)		rata medie a dobânzii (% p.a.)		
2022	oct.	5 368,4	6,73	2 046,8	6,37	6,15	6,45	6,53	6,82
	nov.	5 064,6	6,56	1 995,7	5,89	5,68	5,97	5,83	6,13
	dec.	4 166,2	6,43	1 429,6	5,79	5,61	5,90	5,73	6,02
2023	ian.	3 205,2	6,42	1 202,1	5,89	5,73	6,02	5,80	6,09
	feb.	3 046,3	6,49	776,7	6,04	5,85	6,14	5,90	6,19
	mar.	1 839,0	6,66	507,8	5,99	5,77	6,06	5,82	6,11
	apr.	2 217,7	6,51	779,4	5,91	5,77	6,06	5,80	6,10
	mai	2 358,3	6,43	792,5	5,97	5,74	6,03	5,76	6,06
	iun.	2 567,2	6,37	981,6	6,06	5,77	6,06	5,79	6,08
	iul.	2 421,3	6,35	638,1	6,02	5,78	6,06	5,81	6,10
	aug.	1 853,5	6,38	411,4	6,01	5,77	6,06	5,80	6,10
	sep.	1 492,5	6,35	407,3	5,94	5,76	6,05	5,79	6,08
	oct.	901,1	6,48	151,8	5,88	5,76	6,05	5,79	6,08

12.2. Titluri de stat (emisiuni noi și reînnoite)

Perioada	CertIFICATE DE TREZORERIE CU DISCONT		CERTIFICATE DE TREZORERIE		OBLIGAȚIUNI DE STAT CU DOBÂNDĂ						
	valoare adjudecată (mil. lei)	randament mediu (% p.a.)	valoare nominală (mil. EUR)	rata medie a dobânzii (% p.a.)	valoare nominală (mil. lei)		rata medie a dobânzii (% p.a.)		valoare nominală (mil. EUR)	rata medie a dobânzii (% p.a.)	
					obligațiuni cu dobândă	obligațiuni cu dobândă indexabilă	obligațiuni cu dobândă	obligațiuni cu dobândă indexabilă (marjă adjudecată)			
2022	oct.	–	x	–	x	3 310,7	–	9,20	x	–	x
	nov.	378,1	8,50	405,6	2,87	8 819,0	–	8,70	x	349,3	4,13
	dec.	301,3	6,99	–	x	6 712,6	–	7,78	x	–	x
2023	ian.	5 003,0	6,44	–	x	21 226,4	–	7,46	x	–	x
	feb.	250,5	6,96	–	x	5 908,0	–	7,48	x	–	x
	mar.	423,4	6,70	–	x	7 163,5	–	7,40	x	–	x
	apr.	500,0	6,51	–	x	5 600,8	–	7,37	x	–	x
	mai	401,1	6,40	–	x	12 409,4	–	7,21	x	–	x
	iun.	249,9	6,27	–	x	8 742,8	–	6,78	x	–	x
	iul.	8 201,1	6,00	–	x	6 846,8	–	6,62	x	–	x
	aug.	393,8	6,21	–	x	4 301,4	–	6,78	x	–	x
	sep.	623,0	6,21	–	x	6 636,1	–	6,69	x	–	x
	oct.	999,0	6,13	–	x	5 953,7	–	6,98	x	–	x

13. INDICATORI AI PIEȚEI VALUTARE

13.1. Piața valutară interbancară

Perioada	Volum tranzacții ¹ (mil. EUR)	Curs de schimb (EUR/RON) calculat și publicat de BNR				Curs de schimb (USD/RON) calculat și publicat de BNR			
		la sfârșitul perioadei	mediu ^{1,2}	variație procentuală față de:		la sfârșitul perioadei	mediu ^{1,2}	variație procentuală față de:	
				sfârșitul anului anterior	aceeași perioadă a anului anterior			sfârșitul anului anterior	aceeași perioadă a anului anterior
2019	34 181,0	4,7793	4,7452	2,7	2,0	4,2608	4,2379	5,2	7,5
2020	30 728,5	4,8694	4,8371	2,0	1,9	3,9660	4,2440	-6,9	0,1
2021	32 834,1	4,9481	4,9204	1,6	1,7	4,3707	4,1604	9,5	-2,0
2022	43 232,7	4,9474	4,9315	-0,5	0,2	4,6346	4,6885	6,1	12,7
2022 oct.	40 973,4	4,9141	4,9266	-0,5	-0,4	4,9487	5,0140	14,5	17,5
nov.	38 143,0	4,9184	4,9131	-0,7	-0,7	4,7383	4,8248	10,2	11,3
dec.	40 491,3	4,9474	4,9224	-0,5	-0,5	4,6346	4,6477	6,1	6,1
2023 ian.	40 811,5	4,9221	4,9227	0,0	-0,4	4,5466	4,5690	-1,7	4,6
feb.	34 918,9	4,9200	4,9077	-0,3	-0,8	4,6376	4,5795	-1,5	5,0
mar.	51 282,4	4,9491	4,9263	0,1	-0,4	4,5463	4,6031	-1,0	2,5
apr.	41 621,6	4,9353	4,9364	0,3	-0,1	4,4915	4,5045	-3,1	-1,3
mai	51 317,5	4,9696	4,9481	0,5	0,0	4,6562	4,5546	-2,0	-2,6
iun.	42 113,8	4,9634	4,9598	0,8	0,3	4,5750	4,5713	-1,6	-2,2
iul.	42 455,7	4,9346	4,9412	0,4	0,0	4,4712	4,4689	-3,8	-7,9
aug.	43 928,8	4,9412	4,9409	0,4	0,9	4,5441	4,5294	-2,5	-6,3
sep.	44 024,3	4,9746	4,9657	0,9	1,2	4,6864	4,6470	0,0	-6,2
oct.	50 110,6	4,9669	4,9682	0,9	0,8	4,6585	4,7027	1,2	-6,2

1) Valorile anuale sunt obținute pe baza mediilor lunare.

2) Valorile lunare sunt determinate ca medie a cursurilor zilnice calculate și publicate de BNR în fiecare zi bancară, pe baza cotațiilor societăților bancare autorizate să efectueze operațiuni pe piața valutară.

13.2. Cursul de schimb zilnic calculat și publicat de BNR, septembrie 2023

(RON)

Ziua	CAD	CHF	EUR	GBP	100 JPY	USD	DST	Gram aur
1	3,3744	5,1613	4,9440	5,7777	3,1334	4,5563	6,0605	284,8021
4	3,3683	5,1809	4,9465	5,7847	3,1290	4,5809	6,0787	285,9671
5	3,3719	5,1858	4,9491	5,7800	3,1285	4,6025	6,0918	285,7467
6	3,3850	5,1945	4,9615	5,8043	3,1356	4,6240	6,1146	286,1013
7	3,3951	5,1946	4,9632	5,7789	3,1430	4,6340	6,1195	285,9688
8	3,3940	5,2018	4,9643	5,7906	3,1480	4,6378	6,1237	287,0760
11	3,4045	5,1899	4,9660	5,7987	3,1572	4,6290	6,1238	286,5883
12	3,4129	5,1958	4,9690	5,7799	3,1569	4,6335	6,1272	285,9283
13	3,4155	5,1884	4,9697	5,7737	3,1433	4,6316	6,1242	284,6464
14	3,4229	5,1855	4,9695	5,7768	3,1435	4,6329	6,1259	283,9799
15	3,4491	5,2031	4,9690	5,7941	3,1527	4,6583	6,1468	287,3566
18	3,4459	5,1974	4,9679	5,7709	3,1530	4,6546	6,1403	288,2401
19	3,4576	5,1851	4,9691	5,7569	3,1488	4,6505	6,1364	289,3114
20	3,4588	5,1812	4,9711	5,7516	3,1412	4,6481	6,1333	288,4529
21	3,4561	5,1566	4,9707	5,7329	3,1483	4,6638	6,1431	288,5847
22	3,4698	5,1538	4,9675	5,7134	3,1507	4,6709	6,1462	289,1272
25	3,4665	5,1335	4,9677	5,7103	3,1436	4,6717	6,1447	288,7148
26	3,4756	5,1400	4,9696	5,7148	3,1492	4,6874	6,1584	288,2732
27	3,4804	5,1393	4,9743	5,7209	3,1578	4,7112	6,1787	287,0737
28	3,5009	5,1471	4,9749	5,7597	3,1640	4,7214	6,1910	284,8747
29	3,4896	5,1446	4,9746	5,7433	3,1424	4,6864	6,1616	282,2442

14. INDICATORI AI PIEȚEI DE CAPITAL

14.1. Bursa de Valori București – Piața reglementată

Perioada	Număr acțiuni tranzacționate (mii buc.)	Număr tranzacții	Volum tranzacții (mil. lei)	Capitalizarea pieței (mil. lei)	Indice BET (puncte)	Indice BET-FI (puncte)	Indice BET-XT (puncte)	Indice BET-NG (puncte)	Indice BET Plus (puncte)	Indice ROTX (puncte)
2019	7 098 563	468 327	9 678,4	180 853,6	9 977,3	47 546,9	914,8	785,9	1 490,1	20 876,9
2020	9 857 519	744 793	12 227,0	154 365,4	9 805,6	43 077,9	871,6	693,1	1 464,8	20 559,9
2021	8 014 603	1 000 383	11 032,9	229 078,5	13 061,3	52 157,9	1 142,5	897,0	1 947,9	27 997,6
2022	11 892 881	1 198 509	12 767,6	197 182,1	11 663,5	50 284,4	1 018,6	852,3	1 748,1	25 947,9
2022 oct.	366 459	68 731	403,0	177 798,2	10 802,7	47 632,7	954,7	827,8	1 616,2	24 315,8
nov.	369 534	79 510	592,2	197 718,1	11 730,7	49 855,6	1 027,2	877,7	1 751,6	26 356,4
dec.	3 009 962	93 096	2 074,0	197 182,1	11 663,5	50 284,4	1 018,6	852,3	1 748,1	25 947,9
2023 ian.	479 570	70 973	583,2	212 217,2	12 139,4	49 749,1	1 058,0	903,5	1 814,1	27 027,1
feb.	468 853	75 219	531,2	219 558,3	12 310,4	50 946,3	1 072,9	932,5	1 841,1	27 145,2
mar.	928 043	110 934	1 201,1	204 016,9	12 111,5	50 303,7	1 054,5	919,3	1 809,1	26 906,4
apr.	285 030	65 264	454,5	211 065,4	12 267,6	50 946,5	1 070,4	939,7	1 829,1	27 501,1
mai	509 037	93 731	696,5	208 336,9	12 229,5	50 968,9	1 068,8	943,6	1 822,3	27 061,2
iun.	466 183	110 864	730,9	211 766,6	12 483,3	48 913,1	1 084,0	958,7	1 859,4	27 749,9
iul.	846 358	232 947	12 218,1	275 312,3	13 227,1	49 046,4	1 143,1	996,7	1 969,3	29 401,2
aug.	451 642	128 985	1 194,9	272 842,3	13 256,2	49 122,8	1 143,4	992,7	1 972,2	29 323,4
sep.	1 206 987	160 076	1 753,8	275 270,8	14 337,5	54 101,4	1 237,9	1 068,4	2 132,9	31 565,5
oct.	799 912	142 684	1 363,4	272 470,8	14 218,4	55 777,0	1 227,6	1 032,3	2 113,5	31 553,1

Sursa: Bursa de Valori București.

15. INDICATORI AI BALANȚEI DE PLĂȚI ȘI POZIȚIEI INVESTIȚIONALE INTERNAȚIONALE A ROMÂNIEI

15.1. Balanța de plăți

(milioane EUR)

Componente	2021*			2022*		
	Credit	Debit	Sold	Credit	Debit	Sold
1. CONTUL CURENT	110 299	127 772	-17 473	137 096	163 136	-26 040
A. Bunuri și servicii	98 079	111 780	-13 702	122 953	141 928	-18 975
a. Bunuri	70 196	93 318	-23 122	86 017	118 064	-32 048
- Mărfuri generale (pe principiul balanței de plăți)***	70 042	93 318	-23 276	85 798	118 064	-32 267
- Merchanting - export net	154	-	154	219	-	219
- Merchanting - bunuri achiziționate	-654	-	-654	-648	-	-648
- Merchanting - bunuri vândute	808	-	808	867	-	867
b. Servicii	27 883	18 463	9 420	36 937	23 864	13 073
B. Venituri primare	6 529	11 371	-4 842	7 213	15 726	-8 512
a. Remunerarea salariaților	3 825	175	3 650	3 931	329	3 602
b. Venituri din investiții	752	10 932	-10 180	1 352	15 041	-13 688
- Venituri din investiții directe	207	8 971	-8 764	499	12 282	-11 783
- Venituri din investiții de portofoliu	279	1 718	-1 440	417	2 037	-1 620
- Venituri din alte investiții	73	243	-169	215	721	-506
- Venituri din active de rezervă	193	-	193	221	-	221
c. Alte venituri primare	1 952	264	1 687	1 930	356	1 574
C. Venituri secundare	5 691	4 620	1 070	6 930	5 483	1 447
a. Administrația publică	1 426	2 537	-1 111	1 975	3 015	-1 040
b. Alte sectoare	4 265	2 083	2 181	4 955	2 468	2 487
2. CONTUL DE CAPITAL	5 657	414	5 243	7 814	806	7 008
A. Achiziția / vânzarea de active nefinanciare neproduse	517	410	108	924	806	119
B. Transferuri de capital	5 139	4	5 135	6 890	0	6 890
a. Administrația publică	5 080	4	5 076	6 879	-	6 879
b. Alte sectoare	59	0	59	11	0	10
	Achiziția netă**** de active	Acumularea netă**** de pasive	Net	Achiziția netă**** de active	Acumularea netă**** de pasive	Net
3. CONTUL FINANCIAR	3 844	18 540	-14 696	9 321	24 712	-15 391
A. Investiții directe	1 112	9 933	-8 821	2 090	10 896	-8 807
a. Participații la capital	169	6 747	-6 577	1 214	7 890	-6 675
- Participații la capital, exceptând reinvestirea profiturilor	118	2 164	-2 046	1 078	1 830	-753
- Reinvestirea profiturilor	51	4 582	-4 530	136	6 059	-5 923
b. Instrumente de natura datoriei	942	3 186	-2 244	876	3 007	-2 131
B. Investiții de portofoliu	1 582	5 056	-3 475	1 470	6 412	-4 942
a. Participații la capital și acțiuni ale fondurilor de investiții	7	-124	130	782	-289	1 070
- Participații la capital	-180	77	-257	664	-54	718
- Acțiuni ale fondurilor de investiții	187	-201	387	118	-235	353
b. Instrumente de natura datoriei	1 575	5 180	-3 605	688	6 700	-6 012
- Termen scurt	413	228	185	111	-27	138
- Termen lung	1 162	4 952	-3 790	577	6 727	-6 150
C. Derivate financiare	153	x	153	353	x	353
D. Alte investiții	-1 253	3 551	-4 804	-1 166	7 404	-8 569
a. Participații la capital, altele decât cele de natura investiției directe și de portofoliu	-	-	-	-	-	-
b. Numerar și depozite	-2 653	271	-2 924	-3 409	1 868	-5 276
- Termen scurt	-2 353	54	-2 407	-3 855	1 066	-4 921
- Termen lung	-300	217	-517	446	801	-355
c. Împrumuturi	-116	-227	112	139	2 475	-2 336
- Termen scurt	-31	158	-189	101	-410	511
- Termen lung	-85	-385	300	38	2 885	-2 847
d. Sisteme de asigurări, de pensii și scheme de garanții standardizate	318	-10	328	173	14	160
e. Credite comerciale și avansuri	1 102	1 384	-282	1 881	2 915	-1 034
- Termen scurt	1 021	1 412	-391	1 719	2 931	-1 213
- Termen lung	81	-28	109	162	-16	178
f. Alte creanțe / angajamente externe	96	36	60	49	132	-83
- Termen scurt	98	37	61	53	115	-63
- Termen lung	-2	-1	-2	-3	17	-20
g. DST (alocări)	-	2 097	-2 097	-	-	-
E. Active de rezervă	2 251	-	2 251	6 574	-	6 574
4. Erori și omisiuni	x	x	-2 465	x	x	3 641

*) Date semidefinite; **) Date provizorii; ***) Importul FOB se calculează de BNR pe baza coeficientului de transformare CIF/FOB, determinat de INS; *****) "+" Creștere; "-" Scădere.

Notă: Date compilate și prezentate conform BPM6.

Valorile cumulate se obțin prin însumarea fluxurilor lunare exprimate în milioane euro și rotunjite la întreg.

2022 (ianuarie-septembrie)*			2023 (ianuarie-septembrie)**			Componente
Credit	Debit	Sold	Credit	Debit	Sold	
101 656	122 803	-21 147	107 025	123 076	-16 051	1. CONTUL CURENT
90 893	105 224	-14 332	95 460	104 992	-9 532	A. Bunuri și servicii
64 408	87 791	-23 383	65 500	85 660	-20 160	a. Bunuri
64 244	87 791	-23 547	65 424	85 660	-20 237	- Mărfuri generale (pe principiul balanței de plăți)***
164	-	164	77	-	77	- Merchanting - export net
-491	-	-491	-559	-	-559	- Merchanting - bunuri achiziționate
655	-	655	635	-	635	- Merchanting - bunuri vândute
26 484	17 433	9 051	29 960	19 332	10 628	b. Servicii
5 768	13 492	-7 724	6 373	13 839	-7 466	B. Venituri primare
2 963	241	2 723	3 131	275	2 856	a. Remunerarea salariaților
922	12 992	-12 070	1 341	13 327	-11 986	b. Venituri din investiții
358	11 020	-10 662	64	10 200	-10 137	- Venituri din investiții directe
317	1 504	-1 187	307	2 125	-1 818	- Venituri din investiții de portofoliu
124	468	-344	350	1 002	-652	- Venituri din alte investiții
124	-	124	620	-	620	- Venituri din active de rezervă
1 882	259	1 623	1 901	237	1 664	c. Alte venituri primare
4 995	4 087	908	5 192	4 245	946	C. Venituri secundare
1 339	2 222	-882	1 686	2 322	-636	a. Administrația publică
3 656	1 865	1 791	3 506	1 923	1 583	b. Alte sectoare
3 710	596	3 114	5 595	662	4 934	2. CONTUL DE CAPITAL
701	596	105	916	660	256	A. Achiziția / vânzarea de active nefinanciare neproduse
3 009	0	3 009	4 680	2	4 678	B. Transferuri de capital
2 999	-	2 999	4 678	-	4 678	a. Administrația publică
10	0	9	1	2	0	b. Alte sectoare
Achiziția netă**** de active	Acumularea netă**** de pasive	Net	Achiziția netă**** de active	Acumularea netă**** de pasive	Net	
9 017	21 725	-12 709	16 619	24 015	-7 396	3. CONTUL FINANCIAR
1 868	9 576	-7 708	941	5 988	-5 047	A. Investiții directe
908	6 410	-5 502	5	5 836	-5 831	a. Participații la capital
806	344	462	5	1 044	-1 039	- Participații la capital, exceptând reinvestirea profiturilor
102	6 066	-5 964	-	4 793	-4 793	- Reinvestirea profiturilor
960	3 166	-2 206	936	152	784	b. Instrumente de natura datoriei
1 528	6 326	-4 797	1 653	15 007	-13 353	B. Investiții de portofoliu
709	-344	1 054	64	579	-515	a. Participații la capital și acțiuni ale fondurilor de investiții
628	-106	734	72	662	-590	- Participații la capital
81	-239	320	-8	-83	75	- Acțiuni ale fondurilor de investiții
819	6 670	-5 851	1 589	14 427	-12 838	b. Instrumente de natura datoriei
-189	40	-229	1 614	-90	1 704	- Termen scurt
1 008	6 630	-5 622	-25	14 518	-14 542	- Termen lung
320	x	320	170	x	170	C. Derivate financiare
2 599	5 823	-3 224	1 107	3 020	-1 913	D. Alte investiții
-	-	-	-	-	-	a. Participații la capital, altele decât cele de natura investiției directe și de portofoliu
158	1 979	-1 821	1 089	30	1 059	b. Numerar și depozite
-339	1 443	-1 781	1 295	88	1 207	- Termen scurt
497	536	-40	-206	-58	-148	- Termen lung
502	1 466	-964	-232	602	-834	c. Împrumuturi
497	-316	813	-28	-304	276	- Termen scurt
5	1 782	-1 777	-205	906	-1 110	- Termen lung
131	-3	134	-285	-32	-253	d. Sisteme de asigurări, de pensii și scheme de garanții standardizate
1 806	2 308	-502	548	2 381	-1 833	e. Credite comerciale și avansuri
1 983	2 334	-351	913	2 348	-1 435	- Termen scurt
-177	-26	-151	-365	34	-399	- Termen lung
3	73	-71	-13	38	-51	f. Alte creanțe / angajamente externe
5	70	-65	-16	12	-28	- Termen scurt
-2	3	-6	4	26	-22	- Termen lung
-	-	-	-	-	-	g. DST (alocări)
2 701	-	2 701	12 747	-	12 747	E. Active de rezervă
x	x	5 325	x	x	3 722	4. Erori și omisiuni

15.2. Comerțul internațional cu servicii

(milioane EUR)

Componente	2021*			2022*		
	Credit	Debit	Sold	Credit	Debit	Sold
TOTAL	27 883	18 463	9 420	36 937	23 864	13 073
1. Servicii de prelucrare a bunurilor	2 484	152	2 333	3 031	160	2 871
2. Servicii de întreținere și reparații	361	253	108	442	320	122
3. Servicii de transport	7 601	3 367	4 234	10 195	4 606	5 590
3.1. Transport maritim	301	510	-210	516	731	-215
3.2. Transport aerian	496	810	-314	828	1 204	-376
3.3. Transport rutier	6 207	1 540	4 667	7 887	1 932	5 955
3.4. Transport feroviar	187	181	6	304	242	62
3.5. Transport pe canale navigabile interne	81	66	16	135	65	71
3.6. Servicii de transport prin conducte	34	2	31	83	10	73
3.7. Servicii de transport de energie electrică prin cabluri	7	8	-1	25	57	-31
3.8. Alte servicii auxiliare de transport	172	160	12	266	204	62
3.9. Servicii poștale și de curierat	116	89	27	148	160	-12
4. Turism / călătorii	2 784	4 417	-1 633	4 474	7 382	-2 908
5. Servicii de construcții	547	71	476	829	71	758
5.1. Servicii de construcții în străinătate	535	40	495	806	54	752
5.2. Servicii de construcții în România	11	31	-20	23	17	6
6. Servicii de asigurare și ale fondurilor de pensii	69	300	-231	54	211	-157
7. Servicii financiare	328	529	-201	390	355	35
8. Taxe pentru utilizarea proprietății intelectuale, neincluse în altă parte	77	880	-803	91	909	-818
9. Servicii de telecomunicații, informatice și informaționale	6 991	3 063	3 928	9 334	3 698	5 636
9.1. Servicii de telecomunicații	871	604	267	1 079	726	354
9.2. Servicii informatice	5 108	2 074	3 035	6 996	2 506	4 490
9.3. Servicii informaționale	1 011	385	626	1 258	466	792
10. Alte servicii pentru afaceri	6 439	5 315	1 124	7 868	6 015	1 853
10.1. Servicii de cercetare-dezvoltare	767	410	357	760	341	419
10.2. Servicii de consultanță profesională și managerială	2 442	1 703	739	3 066	1 988	1 078
10.3. Servicii tehnice, comerciale și alte servicii pentru afaceri	3 231	3 202	29	4 042	3 686	356
10.3.1. Servicii de arhitectură, de inginerie, științifice și alte servicii tehnice	1 406	793	613	1 624	846	778
10.3.2. Servicii de protecție a mediului, în domeniul agricol și minier	67	132	-65	93	117	-24
10.3.3. Leasing operațional	69	255	-186	95	280	-185
10.3.4. Servicii comerciale	599	434	165	784	524	260
10.3.5. Alte servicii pentru afaceri neincluse în altă parte	1 090	1 587	-498	1 445	1 919	-474
11. Servicii personale, culturale și recreaționale	171	53	117	190	59	131
11.1. Servicii audio-vizuale	63	7	56	74	5	68
11.2. Alte servicii personale, culturale și recreaționale	108	46	62	116	54	63
12. Bunuri și servicii guvernamentale neincluse în altă parte	31	63	-32	39	78	-39

*) Date semidefinite; **) Date provizorii

15.3. Investiții directe - principiul direcțional

(milioane EUR)

Componente	2021*	2022*
	Net	Net
TOTAL	8 821	8 807
1. Investiții ale rezidenților în străinătate	-119	-1 233
1.1. Societăți care acceptă depozite, exclusiv banca centrală	-37	-20
1.1.1. Participații la capital, inclusiv profituri reinvestite	-37	-20
1.1.2. Instrumente de natura datoriei	-	-
1.2. Alte sectoare	-82	-1 213
1.2.1. Participații la capital, inclusiv profituri reinvestite	-132	c
1.2.2. Instrumente de natura datoriei	50	c
2. Investiții ale nerezidenților în România	8 940	10 039
2.1. Societăți care acceptă depozite, exclusiv banca centrală	924	935
2.1.1. Participații la capital, inclusiv profituri reinvestite	924	938
2.1.2. Instrumente de natura datoriei	-	-3
2.2. Alte sectoare	8 016	9 104
2.2.1. Participații la capital, inclusiv profituri reinvestite	5 823	6 958
2.2.2. Instrumente de natura datoriei	2 194	2 146

*) Date semidefinite; **) Date provizorii

2022 (ianuarie-septembrie)*			2023 (ianuarie-septembrie)**			Componente
Credit	Debit	Sold	Credit	Debit	Sold	
26 484	17 433	9 051	29 960	19 332	10 628	TOTAL
2 225	122	2 103	2 501	116	2 385	1. Servicii de prelucrare a bunurilor
311	234	77	428	223	205	2. Servicii de întreținere și reparații
7 478	3 413	4 065	7 933	3 462	4 471	3. Servicii de transport
367	569	-202	410	424	-13	3.1. Transport maritim
634	900	-266	599	942	-343	3.2. Transport aerian
5 790	1 398	4 391	6 059	1 552	4 508	3.3. Transport rutier
206	175	31	251	155	96	3.4. Transport feroviar
98	46	51	157	46	111	3.5. Transport pe canale navigabile interne
63	6	57	60	16	44	3.6. Servicii de transport prin conducte
18	45	-27	17	40	-23	3.7. Servicii de transport de energie electrică prin cabluri
197	148	48	258	170	88	3.8. Alte servicii auxiliare de transport
105	124	-19	121	117	3	3.9. Servicii poștale și de curierat
3 124	5 465	-2 342	3 625	6 246	-2 621	4. Turism / călătorii
618	54	563	804	58	746	5. Servicii de construcții
600	40	560	788	38	750	5.1. Servicii de construcții în străinătate
18	14	3	16	20	-4	5.2. Servicii de construcții în România
43	203	-160	52	476	-424	6. Servicii de asigurare și ale fondurilor de pensii
284	257	26	310	296	15	7. Servicii financiare
69	620	-551	65	718	-653	8. Taxe pentru utilizarea proprietății intelectuale, neincluse în altă parte
6 668	2 658	4 010	7 505	3 009	4 496	9. Servicii de telecomunicații, informatice și informaționale
774	512	262	816	559	256	9.1. Servicii de telecomunicații
4 980	1 812	3 168	5 842	2 124	3 718	9.2. Servicii informatice
914	334	580	847	325	522	9.3. Servicii informaționale
5 519	4 312	1 208	6 498	4 589	1 909	10. Alte servicii pentru afaceri
556	264	292	764	258	506	10.1. Servicii de cercetare-dezvoltare
2 118	1 401	717	2 256	1 574	682	10.2. Servicii de consultanță profesională și managerială
2 845	2 647	198	3 477	2 757	721	10.3. Servicii tehnice, comerciale și alte servicii pentru afaceri
1 119	581	538	1 360	636	724	10.3.1. Servicii de arhitectură, de inginerie, științifice și alte servicii tehnice
68	106	-39	79	25	55	10.3.2. Servicii de protecție a mediului, în domeniul agricol și minier
69	196	-127	86	230	-145	10.3.3. Leasing operațional
549	360	189	661	462	199	10.3.4. Servicii comerciale
1 039	1 403	-364	1 291	1 404	-113	10.3.5. Alte servicii pentru afaceri neincluse în altă parte
120	42	78	195	80	116	11. Servicii personale, culturale și recreaționale
54	4	50	54	14	39	11.1. Servicii audio-vizuale
66	38	28	141	65	76	11.2. Alte servicii personale, culturale și recreaționale
27	53	-27	43	59	-16	12. Bunuri și servicii guvernamentale neincluse în altă parte

2022 (ianuarie-septembrie)*		2023 (ianuarie-septembrie)**		Componente
Net		Net		
7 708		5 047		TOTAL
-963		-13		1. Investiții ale rezidenților în străinătate
-15		-		1.1. Societăți care acceptă depozite, exclusiv banca centrală
-15		-		1.1.1. Participații la capital, inclusiv profituri reinvestite
-		-		1.1.2. Instrumente de natura datoriei
-948		-13		1.2. Alte sectoare
c		-5		1.2.1. Participații la capital, inclusiv profituri reinvestite
c		-8		1.2.2. Instrumente de natura datoriei
8 670		5 060		2. Investiții ale nerezidenților în România
745		802		2.1. Societăți care acceptă depozite, exclusiv banca centrală
748		796		2.1.1. Participații la capital, inclusiv profituri reinvestite
-3		6		2.1.2. Instrumente de natura datoriei
7 925		4 258		2.2. Alte sectoare
5 659		5 040		2.2.1. Participații la capital, inclusiv profituri reinvestite
2 266		-782		2.2.2. Instrumente de natura datoriei

15.4. Datoria externă pe termen lung

(milioane EUR; sfârșitul perioadei)

Perioada	Datorie externă pe termen lung*											
	Total	I. Datorie publică directă										
		Total	Instituții multilaterale						Instituții bilaterale			
			Total, din care:	BIRD	BEI	BERD	UE	FDS - CE	Total, din care:	SUA	KFW Germania	
2019	74 319,4	39 192,1	7 492,4	4 017,3	2 447,8	97,5	–	538,3	15,2	4,2	11,0	
2020	93 484,2	57 251,1	11 141,1	4 408,0	2 736,4	193,3	3 000,0	464,2	13,4	3,9	9,5	
2021	97 544,1	58 105,4	10 971,7	4 403,4	2 697,9	172,0	3 000,0	392,1	12,5	4,2	8,3	
2022	98 638,0	56 788,9	13 904,1	4 549,4	2 936,5	85,9	5 735,2	335,0	12,0	4,0	8,0	
2022	sep.	94 978,5	53 979,9	12 865,0	4 210,6	3 014,8	65,1	4 944,6	370,2	12,4	4,9	7,5
	oct.	95 306,9	54 663,4	13 755,1	4 233,1	2 996,8	180,5	5 734,5	360,7	12,4	4,9	7,5
	nov.	97 406,9	56 888,7	13 419,3	3 922,5	2 969,7	183,3	5 734,8	351,9	12,1	4,1	8,0
	dec.	98 638,0	56 788,9	13 904,1	4 549,4	2 936,5	85,9	5 735,2	335,0	12,0	4,0	8,0
2023	ian.	105 967,4	64 870,9	14 006,7	4 550,9	2 929,8	197,1	5 735,5	331,8	10,8	3,9	6,9
	feb.	107 308,2	65 997,1	13 627,0	4 178,2	2 938,3	194,0	5 732,7	332,3	10,9	4,0	6,9
	mar.	108 253,4	66 276,0	13 501,8	4 184,5	2 926,5	85,9	5 733,1	328,7	10,8	3,9	6,9
	apr.	107 581,1	66 430,2	13 470,8	4 181,5	2 906,6	78,9	5 733,4	334,2	10,8	3,9	6,9
	mai	110 783,9	68 437,5	13 427,3	4 179,1	2 870,8	78,9	5 733,7	328,0	10,3	4,0	6,3
	iun.	113 964,8	70 013,2	13 465,5	4 194,6	2 907,4	83,0	5 734,1	321,1	10,2	3,9	6,3
	iul.	115 219,4	71 214,8	13 495,9	4 202,1	2 893,2	83,4	5 734,4	357,3	10,2	3,9	6,3
	aug.	113 970,3	70 177,9	13 488,1	4 197,2	2 897,5	89,3	5 734,7	349,0	10,2	3,9	6,3
	sep.	116 128,3	72 063,2	13 158,2	3 783,9	2 994,1	92,7	5 735,1	339,3	10,3	4,0	6,3

Perioada	Datorie externă pe termen lung*											
	I. Datorie publică directă				II. Datorie publică garantată							
	Emisiuni de obligațiuni	Bănci private	Alți creditori privati	Total	Instituții multilaterale						Alți creditori privati	
					Total, din care:	BIRD	BERD	BEI	Euroatom	Nordic Investment Bank (NIB)		
2019	31 609,6	54,3	20,7	285,1	144,2	11,4	22,1	14,7	96,0	–	140,9	
2020	46 022,1	30,7	43,7	224,1	110,0	5,5	18,8	13,1	72,7	–	114,0	
2021	46 893,6	16,7	210,9	129,7	76,0	–	15,1	11,4	49,5	–	53,7	
2022	42 666,3	13,6	192,9	91,6	48,4	–	12,3	9,8	26,3	–	43,2	
2022	sep.	40 892,7	14,4	195,5	97,5	54,3	–	12,9	10,6	30,8	–	43,2
	oct.	40 796,7	14,7	84,5	92,0	54,2	–	12,8	10,6	30,8	–	37,8
	nov.	43 364,5	14,5	78,4	87,4	49,4	–	12,5	10,6	26,3	–	38,0
	dec.	42 666,3	13,6	192,9	91,6	48,4	–	12,3	9,8	26,3	–	43,2
2023	ian.	50 800,0	13,9	39,5	91,6	48,4	–	12,2	9,8	26,4	–	43,3
	feb.	52 270,7	14,0	74,5	89,7	46,2	–	12,1	9,8	24,3	–	43,6
	mar.	52 568,1	13,2	182,1	86,6	46,0	–	11,9	9,8	24,3	–	40,6
	apr.	52 868,4	13,1	67,1	86,6	45,8	–	11,8	9,8	24,3	–	40,8
	mai	54 920,9	13,1	65,9	81,9	41,0	–	11,4	9,8	19,8	–	40,9
	iun.	56 446,2	11,6	79,7	81,3	40,0	–	11,2	9,0	19,8	–	41,2
	iul.	57 617,8	11,7	79,3	81,3	39,9	–	11,1	9,0	19,8	–	41,4
	aug.	56 589,2	11,5	78,8	79,2	37,7	–	11,0	9,0	17,7	–	41,5
	sep.	57 911,8	10,8	972,2	76,2	37,5	–	10,8	9,0	17,7	–	38,7

Perioada	Datorie externă pe termen lung*										
	Total	III. Datorii negarantată public						Investiții de portofoliu	Alți creditori privați	IV. Depozite pe termen lung ale nerezidenților	V. Alocări de DST de la FMI
		Total, din care:	Instituții multilaterale				CFI				
		BERD	BEI	Banca Mării Negre							
2019	33 209,3	2 267,8	825,9	995,0	92,0	355,0	511,3	30 430,2	416,8	1 216,1	
2020	34 705,8	2 147,1	812,1	1 019,4	43,4	272,2	1 383,5	31 175,2	143,7	1 159,6	
2021	35 618,7	1 934,3	693,4	880,1	124,2	236,6	1 810,7	31 873,7	325,5	3 364,8	
2022	37 849,3	2 311,8	804,9	829,9	119,1	557,8	2 760,2	32 777,3	505,0	3 403,3	
2022	sep.	36 770,4	2 121,2	710,4	758,2	144,3	508,4	2 347,5	32 301,8	571,1	3 559,6
	oct.	36 542,0	2 376,3	841,0	879,9	146,8	508,7	1 972,5	32 193,1	492,0	3 517,5
	nov.	36 499,1	2 405,5	832,7	883,7	139,9	549,2	2 091,9	32 001,8	486,9	3 444,8
	dec.	37 849,3	2 311,8	804,9	829,9	119,1	557,8	2 760,2	32 777,3	505,0	3 403,3
2023	ian.	37 098,4	2 315,4	806,0	835,4	115,8	558,2	2 794,6	31 988,4	517,8	3 388,7
	feb.	37 257,2	2 298,1	801,5	822,0	116,6	558,0	2 882,8	32 076,3	554,7	3 409,5
	mar.	37 994,3	2 263,8	785,0	806,4	115,6	556,9	2 866,0	32 864,5	532,3	3 364,3
	apr.	37 121,8	2 263,4	809,6	781,7	115,2	556,8	3 227,4	31 631,0	606,2	3 336,3
	mai	38 331,6	2 235,4	805,0	764,6	108,8	557,1	3 870,9	32 225,3	547,5	3 385,3
	iun.	39 833,6	2 213,3	815,9	750,1	101,2	546,1	4 016,9	33 603,4	700,7	3 336,0
	iul.	39 807,8	2 190,8	816,4	727,2	100,6	546,7	4 053,3	33 563,7	804,6	3 310,9
	aug.	39 571,0	2 150,2	792,0	711,2	101,2	545,8	4 196,8	33 224,1	813,8	3 328,4
	sep.	39 853,1	2 105,7	771,1	699,1	99,0	536,6	4 153,7	33 593,7	765,5	3 370,1

*) provenită din credite și împrumuturi externe, obligațiuni și altele asemenea.

Notă: Date compilate și prezentate conform BPM6.

15.5. Datoria externă brută

(milioane EUR; sfârșitul perioadei)

Perioada	Datoria externă brută														
	Total	Datoria externă													
		Total	Administrația publică									Termen lung			
			Total	Termen scurt			Total	Termen lung		Total	Termen lung				
				Total	Numerar și depozite	Titluri de natura datoriei		Împrumuturi	Credite comerciale și avansuri		Alte pasive	Total	Numerar și depozite	Titluri de natura datoriei	Împrumuturi
2019	109 782,9	73 055,6	39 657,3	252,8	235,5	13,0	2,1	2,2	–	39 404,5	–	31 609,6	7 791,0	–	3,9
2020	126 749,7	90 202,2	57 712,1	279,6	191,4	73,5	2,1	12,6	–	57 432,5	–	46 022,0	11 384,9	21,8	3,8
2021	136 584,8	95 514,2	58 816,5	602,2	283,3	298,7	2,1	18,0	–	58 214,4	–	46 893,6	11 284,4	32,6	3,8
2022	143 886,4	100 119,9	57 845,1	988,4	469,9	274,4	2,1	241,9	–	56 856,7	–	42 666,3	14 161,4	25,2	3,8
2022	139 696,8	96 909,0	55 389,9	1 336,1	787,8	338,0	2,1	208,2	–	54 053,9	–	40 892,7	13 129,8	27,5	3,9
oct.	139 470,3	97 146,3	56 089,0	1 356,0	837,5	287,7	2,1	228,7	–	54 732,9	–	40 796,7	13 906,1	26,2	3,9
nov.	143 717,5	99 993,3	58 450,2	1 492,9	925,6	316,9	2,1	248,3	–	56 957,3	–	43 364,5	13 564,4	24,5	3,9
dec.	143 886,4	100 119,9	57 845,1	988,4	469,9	274,4	2,1	241,9	–	56 856,7	–	42 666,3	14 161,4	25,2	3,8
2023	152 849,2	106 907,8	65 751,9	811,5	241,6	284,2	2,1	283,7	–	64 940,4	–	50 800,0	14 114,1	22,5	3,8
feb.	154 881,3	108 497,2	66 833,8	769,2	165,9	277,6	2,1	323,6	–	66 064,6	–	52 270,7	13 769,8	20,2	3,9
mar.	152 360,1	109 231,2	67 249,2	908,7	256,0	286,5	2,1	364,1	–	66 340,6	–	52 568,1	13 752,5	16,2	3,8
apr.	153 122,5	109 104,9	67 347,0	852,0	213,4	232,7	2,1	403,8	–	66 495,0	–	52 868,4	13 609,6	13,2	3,8
mai	157 093,5	112 390,9	69 485,9	988,3	295,3	241,4	2,1	449,5	–	68 497,6	–	54 921,0	13 562,2	10,5	3,8
iun.	157 231,8	114 690,9	70 822,9	749,4	207,3	159,9	2,1	380,1	–	70 073,5	–	56 446,2	13 601,6	21,8	3,8
iul.	158 819,8	116 397,0	72 287,4	1 012,3	443,0	165,3	2,1	401,9	–	71 275,2	–	57 617,8	13 632,4	21,2	3,8
aug.	158 421,6	115 882,4	71 190,1	953,9	342,5	181,6	2,1	427,6	–	70 236,2	–	56 589,2	13 622,4	20,8	3,8
sep.	161 262,3	118 982,1	73 325,6	1 207,0	565,4	185,1	2,1	454,4	–	72 118,7	–	57 911,8	14 182,5	20,5	3,8

Perioada	Datoria externă brută (continuare)													
	Datoria externă (continuare)													
	Total	Banca Centrală												
		Total	Termen scurt						Termen lung					
			Total	Numerar și depozite	Titluri de natura datoriei	Împrumuturi	Credite comerciale și avansuri	Alte pasive	Total	DST (alocări)	Numerar și depozite	Titluri de natura datoriei	Împrumuturi	Credite comerciale și avansuri
2019	1 216,6	0,4	0,4	–	–	–	–	1 216,1	1 216,1	–	–	–	–	–
2020	1 161,8	2,2	2,2	–	–	–	–	1 159,6	1 159,6	–	–	–	–	–
2021	3 365,3	0,5	0,5	–	–	–	–	3 364,8	3 364,8	–	–	–	–	–
2022	3 403,7	0,3	0,3	–	–	–	–	3 403,3	3 403,3	–	–	–	–	–
2022	3 560,1	0,5	0,5	–	–	–	–	3 559,6	3 559,6	–	–	–	–	–
oct.	3 517,8	0,3	0,3	–	–	–	–	3 517,5	3 517,5	–	–	–	–	–
nov.	3 445,3	0,5	0,5	–	–	–	–	3 444,8	3 444,8	–	–	–	–	–
dec.	3 403,7	0,3	0,3	–	–	–	–	3 403,3	3 403,3	–	–	–	–	–
2023	3 389,3	0,6	0,6	–	–	–	–	3 388,7	3 388,7	–	–	–	–	–
feb.	3 410,2	0,7	0,7	–	–	–	–	3 409,5	3 409,5	–	–	–	–	–
mar.	3 364,9	0,6	0,6	–	–	–	–	3 364,3	3 364,3	–	–	–	–	–
apr.	3 337,2	0,9	0,9	–	–	–	–	3 336,3	3 336,3	–	–	–	–	–
mai	3 386,0	0,8	0,8	–	–	–	–	3 385,3	3 385,3	–	–	–	–	–
iun.	3 336,6	0,6	0,6	–	–	–	–	3 336,0	3 336,0	–	–	–	–	–
iul.	3 311,3	0,5	0,5	–	–	–	–	3 310,9	3 310,9	–	–	–	–	–
aug.	3 341,3	12,9	12,9	–	–	–	–	3 328,4	3 328,4	–	–	–	–	–
sep.	3 370,6	0,5	0,5	–	–	–	–	3 370,2	3 370,2	–	–	–	–	–

Perioada	Datoria externă brută (continuare)													
	Datoria externă (continuare)													
	Societăți care acceptă depozite, exclusiv banca centrală													
	Total	Termen scurt						Termen lung						
Total		Numerar și depozite	Titluri de natura datoriei	Împrumuturi	Credite comerciale și avansuri	Alte pasive	Total	Numerar și depozite	Titluri de natura datoriei	Împrumuturi	Credite comerciale și avansuri	Alte pasive		
2019	7 838,8	3 760,4	3 717,3	–	–	–	43,2	4 078,4	3 911,6	166,8	–	–	–	
2020	7 226,6	3 510,4	3 485,6	–	–	–	24,8	3 716,2	3 526,3	189,9	–	–	–	
2021	7 798,0	3 473,0	3 452,9	–	–	–	20,1	4 325,0	3 734,6	590,3	–	–	–	
2022	10 973,3	4 474,1	4 341,7	–	–	–	132,4	6 499,1	4 538,5	1 960,6	–	–	–	
2022	sep.	10 073,5	4 513,6	4 434,6	–	–	–	79,0	5 559,8	4 277,5	1 282,3	–	–	–
	oct.	9 597,9	4 103,7	3 998,4	–	–	–	105,2	5 494,3	4 287,7	1 206,6	–	–	–
	nov.	10 069,7	4 441,0	4 304,1	–	–	–	136,9	5 628,7	4 333,0	1 295,7	–	–	–
	dec.	10 973,3	4 474,1	4 341,7	–	–	–	132,4	6 499,1	4 538,5	1 960,6	–	–	–
2023	ian.	10 802,9	4 301,0	4 154,6	–	–	–	146,4	6 501,9	4 537,0	1 964,9	–	–	–
	feb.	11 006,7	4 422,4	4 272,8	–	–	–	149,6	6 584,3	4 530,2	2 054,1	–	–	–
	mar.	10 887,8	4 390,8	4 307,7	–	–	–	83,1	6 497,0	4 459,0	2 038,0	–	–	–
	apr.	11 148,0	4 290,7	4 172,6	–	–	–	118,1	6 857,3	4 447,1	2 410,2	–	–	–
	mai	11 614,9	4 181,2	4 064,3	–	–	–	116,9	7 433,6	4 400,4	3 033,3	–	–	–
	iun.	11 868,2	4 200,6	4 092,6	–	–	–	108,0	7 667,6	4 492,6	3 174,9	–	–	–
	iul.	11 902,6	4 122,9	4 001,9	–	–	–	121,0	7 779,7	4 581,2	3 198,5	–	–	–
	aug.	11 839,6	3 937,5	3 854,7	–	–	–	82,8	7 902,1	4 547,7	3 354,4	–	–	–
	sep.	12 235,7	4 433,4	4 325,0	–	–	–	108,3	7 802,3	4 476,0	3 326,3	–	–	–

Perioada	Datoria externă brută (continuare)																	
	Datoria externă (continuare)												Investiția directă: instrumente de natura datoriei					
	Alte sectoare												Total	Ale întreprinderii de investiție directă către investitorul direct	Ale investitorului direct către întreprinderea de investiție directă	Între societăți din același grup		
	Total	Termen scurt						Termen lung										
Total		Numerar și depozite	Titluri de natura datoriei	Împrumuturi	Credite comerciale și avansuri	Alte pasive	Total	Numerar și depozite	Titluri de natura datoriei	Împrumuturi	Credite comerciale și avansuri	Alte pasive						
2019	24 342,9	10 576,8	–	–	1 782,9	8 608,9	185,1	13 766,0	–	344,5	13 001,1	403,6	16,9	36 727,3	27 409,3	47,6	9 270,4	
2020	24 101,6	10 725,6	–	–	1 873,9	8 698,5	153,2	13 376,0	–	1 193,6	11 861,9	305,1	15,4	36 547,5	26 471,5	102,8	9 973,2	
2021	25 534,4	13 021,9	–	–	2 175,1	10 686,4	160,5	12 512,5	–	1 220,4	11 000,0	276,3	15,8	41 070,6	28 633,9	118,9	12 317,8	
2022	27 897,9	15 797,7	–	–	1 840,2	13 727,2	230,3	12 100,2	–	799,6	10 972,3	295,1	33,2	43 766,5	30 226,4	101,6	13 438,4	
2022	sep.	27 885,5	15 548,2	–	–	1 951,1	13 370,8	226,3	12 337,4	–	1 065,2	10 955,1	297,0	20,0	42 787,7	29 508,5	131,9	13 147,3
	oct.	27 941,6	15 559,0	–	–	1 844,9	13 491,8	222,3	12 382,6	–	766,0	11 313,2	283,9	19,5	42 324,0	28 941,9	119,2	13 262,9
	nov.	28 028,0	15 751,6	–	–	1 799,0	13 729,1	223,5	12 276,5	–	796,2	11 184,4	275,9	19,9	43 724,2	30 279,4	119,1	13 325,7
	dec.	27 897,9	15 797,7	–	–	1 840,2	13 727,2	230,3	12 100,2	–	799,6	10 972,3	295,1	33,2	43 766,5	30 226,4	101,6	13 438,4
2023	ian.	26 963,7	14 949,2	–	–	1 780,4	12 934,4	234,4	12 014,5	–	829,7	10 897,0	257,5	30,3	45 941,4	31 658,6	119,0	14 163,8
	feb.	27 246,5	15 145,6	–	–	1 750,6	13 181,1	213,8	12 100,9	–	828,7	10 980,1	261,6	30,5	46 384,1	32 019,8	119,0	14 245,2
	mar.	27 729,2	15 440,8	–	–	1 683,5	13 574,6	182,8	12 288,4	–	828,0	11 223,3	206,5	30,6	43 129,0	30 065,7	101,5	12 961,7
	apr.	27 272,7	15 111,5	–	–	1 636,7	13 297,7	177,0	12 161,2	–	817,2	11 117,2	197,5	29,3	44 017,6	30 741,6	118,9	13 157,2
	mai	27 904,1	15 362,3	–	–	1 618,2	13 577,8	166,3	12 541,8	–	837,6	11 473,2	201,5	29,4	44 702,6	31 330,4	118,9	13 253,3
	iun.	28 663,2	16 054,2	–	–	1 489,3	14 370,9	194,1	12 609,0	–	842,0	11 494,1	225,9	46,9	42 540,9	28 212,3	101,5	14 227,2
	iul.	28 895,6	16 188,9	–	–	1 458,7	14 536,5	193,7	12 706,7	–	854,8	11 573,1	228,7	50,0	42 422,8	28 084,7	118,9	14 219,3
	aug.	29 511,4	16 637,7	–	–	1 429,8	14 963,5	244,4	12 873,7	–	842,3	11 744,1	234,4	52,9	42 539,2	28 156,0	101,5	14 281,7
	sep.	30 050,1	17 031,6	–	–	1 393,7	15 397,2	240,8	13 018,5	–	827,4	11 894,8	240,8	55,6	42 280,2	27 862,0	101,5	14 316,7

15.6. Poziția investițională internațională

(milioane EUR; sfârșitul perioadei)

Componente	2019	2020	2021	2022	T3 2023
POZIȚIA NETĂ	-96 556	-104 239	-112 921	-115 569	-121 597
Active	78 182	89 017	96 890	107 542	124 001
Pasive	174 738	193 255	209 812	223 111	245 599
ACTIVE, din care:	78 182	89 017	96 890	107 542	124 001
A. Investiții directe	11 934	12 163	13 839	16 827	17 060
– participații la capital*	1 625	1 875	2 263	3 859	3 842
– instrumente de natura datoriei	10 309	10 289	11 576	12 969	13 218
B. Investiții de portofoliu	5 703	5 696	8 384	8 295	10 334
– participații la capital (acțiuni) și acțiuni ale fondurilor de investiții	1 743	2 156	3 363	2 886	3 210
– instrumente de natura datoriei	3 959	3 540	5 021	5 408	7 124
C. Derivate financiare	15	19	36	171	201
D. Alte investiții	23 080	28 621	28 802	29 943	31 289
– alte participații	1 004	942	999	1 041	1 044
– numerar și depozite	11 247	16 405	14 467	12 360	14 187
– pe termen scurt	10 479	15 246	13 600	11 057	13 087
– pe termen lung	767	1 159	867	1 303	1 100
– împrumuturi	2 497	2 574	2 613	2 845	2 627
– pe termen scurt	139	224	193	272	244
– pe termen lung	2 358	2 350	2 419	2 573	2 383
– sisteme de asigurări, de pensii și scheme de garanții standardizate	598	569	883	1 051	749
– credite comerciale și avansuri	7 652	8 052	9 669	12 427	12 534
– pe termen scurt	4 947	5 127	6 500	8 809	9 413
– pe termen lung	2 706	2 924	3 169	3 618	3 121
– alte creanțe/angajamente externe	83	78	172	219	147
– pe termen scurt	69	71	166	212	141
– pe termen lung	14	7	6	7	6
E. Active de rezervă (BNR)	37 450	42 518	45 831	52 305	65 117
– aur monetar	4 524	5 138	5 355	5 669	5 879
– rezerva valutară	32 927	37 379	40 475	46 636	59 238
PASIVE, din care:	174 738	193 255	209 812	223 111	245 599
A. Investiții directe	98 081	100 534	111 333	120 348	123 770
– participații la capital*	61 354	63 986	70 263	76 581	81 490
– instrumente de natura datoriei	36 727	36 547	41 071	43 766	42 280
B. Investiții de portofoliu	35 724	49 993	51 962	48 155	64 969
– participații la capital (acțiuni) și acțiuni ale fondurilor de investiții	3 590	2 514	2 959	2 454	2 718
– instrumente de natura datoriei	32 134	47 479	49 003	45 701	62 251
C. Derivate financiare	10	5	5	189	128
D. Alte investiții	40 923	42 723	46 511	54 419	56 731
– alte participații	–	–	–	–	–
– numerar și depozite	7 865	7 206	7 471	9 350	9 367
– pe termen scurt	3 953	3 679	3 737	4 812	4 891
– pe termen lung	3 912	3 526	3 735	4 539	4 476
– împrumuturi	22 577	25 123	24 462	26 976	27 473
– pe termen scurt	1 785	1 876	2 177	1 842	1 396
– pe termen lung	20 792	23 247	22 284	25 134	26 077
– sisteme de asigurări, de pensii și scheme de garanții standardizate	116	105	91	168	170
– credite comerciale și avansuri	9 015	9 038	11 013	14 289	16 113
– pe termen scurt	8 611	8 711	10 704	13 969	15 852
– pe termen lung	404	327	309	320	261
– alte creanțe/angajamente externe	133	93	109	232	238
– pe termen scurt	112	74	89	195	179
– pe termen lung	21	19	19	37	59
– DST (alocări) - FMI	1 216	1 160	3 365	3 403	3 370

*) inclusiv profit reinvestit/pierdere.

Notă: Date compilate și prezentate conform BPM6.

16. INDICATORI AI ADMINISTRAȚIEI PUBLICE*

(milioane lei, cumulată de la începutul anului)

Perioada	Bugetul de stat			Bugetul centralizat al unităților administrativ teritoriale			Bugetul asigurărilor sociale			
	venituri	cheltuieli	sold	venituri	cheltuieli	sold	venituri	cheltuieli	sold	
2022	sep.	165 397,6	214 845,5	-49 448,0	81 881,5	76 731,2	+5 150,3	75 254,6	75 901,4	-646,9
	oct.	194 927,4	246 551,9	-51 624,6	91 299,4	87 322,5	+3 976,9	82 755,4	84 166,6	-1 411,2
	nov.	212 643,5	272 927,5	-60 284,0	100 855,7	98 002,3	+2 853,4	89 922,2	92 451,1	-2 529,0
	dec.	232 600,4	315 367,4	-82 767,0	114 614,0	116 438,5	-1 824,6	98 403,5	99 275,6	-872,0
2023	ian.	21 304,4	22 374,1	-1 069,7	9 797,7	6 449,3	+3 348,4	7 728,0	10 943,3	-3 215,4
	feb.	34 080,7	52 820,2	-18 739,6	20 911,9	15 695,4	+5 216,5	19 614,1	20 274,2	-660,1
	mar.	50 275,2	78 872,7	-28 597,6	34 081,2	25 611,5	+8 469,7	27 752,9	29 568,2	-1 815,3
	apr.	73 654,9	107 911,1	-34 256,2	43 494,9	36 195,5	+7 299,4	39 326,3	38 893,5	+432,8
	mai	90 090,9	133 388,6	-43 297,7	53 533,7	47 093,9	+6 439,8	48 049,1	48 234,1	-185,0
	iun.	114 404,0	156 809,4	-42 405,4	64 736,4	57 706,3	+7 030,1	55 582,7	57 570,7	-1 988,0
	iul.	138 576,0	181 988,7	-43 412,7	74 903,0	68 859,8	+6 043,2	65 871,8	66 875,4	-1 003,5
	aug.	159 414,1	205 818,2	-46 404,1	84 424,0	79 358,0	+5 066,0	74 301,7	76 287,6	-1 985,9
	sep.	176 456,2	234 588,2	-58 132,0	94 032,3	89 877,3	+4 155,0	82 237,5	85 614,4	-3 376,9

Perioada	Bugetul asigurărilor pentru șomaj			Fondul național de asigurări sociale de sănătate			Bugetul instituțiilor publice finanțate integral sau parțial din venituri proprii			
	venituri	cheltuieli	sold	venituri	cheltuieli	sold	venituri	cheltuieli	sold	
2022	sep.	3 080,4	1 685,6	+1 394,8	40 128,0	41 558,4	-1 430,4	31 485,7	26 808,1	+4 677,6
	oct.	3 349,9	1 836,5	+1 513,4	43 694,4	46 460,2	-2 765,8	35 063,9	30 237,8	+4 826,2
	nov.	3 370,6	2 001,1	+1 369,5	48 015,4	51 353,6	-3 338,2	38 481,6	33 797,0	+4 684,7
	dec.	3 456,1	2 172,1	+1 284,0	54 863,6	54 859,8	+3,8	43 079,7	39 773,0	+3 306,6
2023	ian.	271,8	221,2	+50,6	3 657,2	6 217,8	-2 560,6	3 410,0	2 662,2	+747,8
	feb.	535,3	406,5	+128,9	8 079,0	11 120,6	-3 041,6	6 620,9	5 583,2	+1 037,7
	mar.	810,1	643,4	+166,6	14 208,5	16 072,6	-1 864,0	10 418,9	8 825,4	+1 593,5
	apr.	1 135,9	849,0	+286,8	18 052,5	21 048,5	-2 996,0	14 037,8	12 231,3	+1 806,5
	mai	1 425,4	1 044,8	+380,6	23 417,3	26 019,9	-2 602,6	17 971,4	16 056,1	+1 915,3
	iun.	1 698,7	1 235,6	+463,1	27 465,1	30 419,7	-2 954,7	21 310,7	19 487,4	+1 823,3
	iul.	1 991,4	1 419,3	+572,1	31 342,8	35 046,2	-3 703,4	24 999,7	23 022,5	+1 977,2
	aug.	2 296,7	1 600,4	+696,3	36 367,4	39 507,5	-3 140,0	28 734,4	26 347,6	+2 386,7
	sep.	2 594,3	1 767,4	+826,9	40 377,9	44 082,5	-3 704,7	32 470,2	30 315,6	+2 154,6

Perioada	Bugetul general consolidat**			
	venituri	cheltuieli	sold	
2022	sep.	331 484,5	373 181,4	-41 696,9
	oct.	378 800,1	425 919,1	-47 119,1
	nov.	415 997,5	474 698,6	-58 701,1
	dec.	460 086,5	541 092,3	-81 005,8
2023	ian.	39 596,8	43 612,1	-4 015,3
	feb.	73 933,7	90 975,9	-17 042,2
	mar.	114 166,2	136 916,9	-22 750,7
	apr.	158 411,5	185 765,7	-27 354,2
	mai	197 537,6	234 452,1	-36 914,5
	iun.	242 743,4	279 957,7	-37 214,2
	iul.	288 059,0	326 657,2	-38 598,2
	aug.	330 466,9	372 656,6	-42 189,7
	sep.	368 028,7	424 487,0	-56 458,3

*) conform metodologiei naționale.

**) s-au eliminat la consolidare fluxurile între bugete.

Sursa: Ministerul Finanțelor (Buletin MF).

Precizări metodologice

1. Principalii indicatori macroeconomici

Seriile de date privind principalii indicatori economico-sociali sunt preluate din publicațiile Institutului Național de Statistică (*Buletin statistic lunar, Buletin statistic de industrie, Buletin statistic de prețuri, Anuar Statistic*) sau din baza de date a INS (Tempo – Online); unele dintre aceste date au caracter provizoriu și pot face obiectul unor revizuirii ulterioare.

Actualizarea seriilor de date se realizează permanent, după publicarea acestora de către INS.

Începând cu luna ianuarie 2018, quantumul câștigului salarial mediu brut în economie reflectă transferul în sarcina angajatului a acelor părți din contribuțiile de asigurări sociale, respectiv de asigurări sociale de sănătate care, anterior, erau suportate de angajator. În consecință, variațiile anuale ale câștigului salarial mediu brut în economie raportate pentru anul 2018 nu sunt comparabile cu seriile de date anterioare acestui moment.

Datele anuale privind numărul salariaților din economie și câștigul salarial mediu în economie sunt preluate din publicația INS *Câștigurile salariale și costul forței de muncă*.

CORE1 reprezintă o măsură a inflației de bază, care reflectă variația prețurilor libere; indicele CORE1 se calculează pe baza IPC total, din care se exclud prețurile administrate.

CORE2 reprezintă o măsură a inflației de bază, care reflectă variația prețurilor libere și cu volatilitate relativ redusă; indicele CORE2 se calculează pe baza IPC total din care se exclud prețurile administrate și cele cu volatilitate ridicată (legume, fructe, ouă, combustibili).

CORE2 ajustat reprezintă o măsură a inflației de bază, care elimină din calculul IPC total o serie de prețuri asupra cărora influența politicii monetare (prin gestionarea cererii agregate) este puțin semnificativă sau nulă: cele administrate, volatile (legume, fructe, ouă, combustibili), ale produselor din tutun și ale băuturilor alcoolice, precum și ale energiei electrice și gazelor naturale (categorice a ieșit din componența grupei prețurilor administrate în perioada 2021-2022).

Datele anuale privind măsurile inflației de bază sunt obținute pe baza calculelor BNR.

Indicele armonizat al prețurilor de consum (IAPC) este obținut conform metodologiei utilizate de Eurostat (2015 = 100).

3. Indicatori de politică monetară

3.1. Operațiunile monetare ale Băncii Naționale a României

Operațiunile de piață monetară efectuate de BNR și facilitățile permanente acordate de către aceasta participanților eligibili sunt prevăzute în Regulamentul BNR nr. 1/2000, republicat, cu modificările și completările ulterioare.

Volumul operațiunilor de piață monetară efectuate de către BNR este prezentat sub forma volumelor medii zilnice atât pentru tranzacțiile din cursul perioadei de referință (date flux), cât și pentru soldul acestora (date stoc). Rata medie a dobânzii în luna de raportare se calculează ca medie aritmetică ponderată cu volumul tranzacțiilor a ratelor dobânzii aplicate operațiunilor de flux/stoc.

3.2. Facilitățile permanente acordate participanților eligibili de către Banca Națională a României

Facilitățile permanente (de creditare și de depozit) acordate participanților eligibili de către BNR sunt accesate la inițiativa acestora.

Rata dobânzii pentru facilitatea marginală de credit este rata la care participanții eligibili pot obține lichiditate pe termen foarte scurt (*overnight*). Rata dobânzii pentru facilitatea marginală de depozit este rata la care participanții eligibili pot să își plaseze resursele excedentare la BNR, la sfârșitul zilei (*overnight*).

3.3. Rezervele minime obligatorii

Rezervele minime obligatorii (RMO) sunt disponibilități bănești ale instituțiilor de credit, în lei și în valută, păstrate în conturi deschise la Banca Națională.

Baza de calcul a RMO se determină ca nivel mediu zilnic (pe perioada de observare) al soldurilor elementelor de pasiv în lei și în valută din bilanțurile băncilor (cu excepția pasivelor interbancare, a obligațiilor către BNR și a capitalurilor proprii). Perioada de observare și cea de aplicare au durata de o lună, fiind succesive; prima dintre ele reprezintă intervalul cuprins între data de 24 a lunii precedente și data de 23 a lunii curente. Ratele RMO pot fi diferențiate atât în funcție de moneda de constituire, cât și în funcție de scadența reziduală a elementelor incluse în baza de calcul (mai mică sau mai mare de 2 ani). RMO se constituie ca nivel mediu zilnic al disponibilităților menținute pe parcursul perioadei de aplicare în conturile deschise la BNR.

3.4. Titluri de stat în lei cumpărate de BNR de pe piața secundară

4. Baza monetară

Datele pentru elaborarea indicatorilor monetari sunt raportate conform prevederilor Regulamentului (UE) 2021/379 al Băncii Centrale Europene din 22 ianuarie 2021 privind posturile din bilanț ale instituțiilor de credit și ale sectorului instituții financiare monetare (reformare) (BCE/2021/2), implementat de BNR în cadrul Titlului I, Capitolul II, din Regulamentul BNR nr. 4/2021 privind raportarea de date și informații statistice la Banca Națională a României.

Până în luna decembrie 2021, datele privind indicatorii monetari au fost raportate conform prevederilor Regulamentului (UE) nr. 1071/2013 al Băncii Centrale Europene din 24 septembrie 2013 privind bilanțul sectorului instituții financiare monetare (reformare) (BCE/2013/33), implementat de BNR în cadrul Titlului I, Capitolul II, din Regulamentul BNR nr. 4/2014, cu modificările și completările ulterioare.

5. Bilanțurile monetare ale instituțiilor financiare monetare

Conform metodologiei SEC 2010 (Sistemul european de conturi naționale și regionale din Uniunea Europeană), instituțiile financiare monetare cuprind următoarele sectoare instituționale: (i) banca centrală (S121) – Banca Națională a României; (ii) societăți care acceptă depozite, exclusiv banca centrală (S122) – instituții de credit IFM și societăți care acceptă depozite, altele decât instituțiile de credit, în cele din urmă fiind incluse: (a) alte instituții financiare, care sunt implicate în principal în intermediere financiară și a căror activitate constă în primirea de depozite și/sau substitute apropiate pentru depozite de la unități instituționale, nu numai de la instituții financiare monetare, acordarea de împrumuturi și/sau efectuarea de investiții în titluri de natura datoriei și (b) instituții emitente de monedă electronică a căror activitate principală constă în servicii de intermediere financiară sub forma emiterii de monedă electronică; (iii) fonduri de piață monetară

(S123) – organisme de plasament colectiv care au fost autorizate în temeiul art. 4 din Regulamentul (UE) 2017/1131 al Parlamentului European și al Consiliului din 14 iunie 2017 privind fondurile de piață monetară și care emit acțiuni/unități de fond care constituie substitute apropiate pentru depozite astfel cum sunt menționate în Anexa I, Partea 1, la Regulamentul (UE) 2021/379 al Băncii Centrale Europene din 22 ianuarie 2021 privind posturile din bilanț ale instituțiilor de credit și ale sectorului instituții financiare monetare (reformare) (BCE/2021/2).

În bilanțurile monetare ale instituțiilor financiare monetare dobânda de încasat/de plătit aferentă activelor și pasivelor financiare, acumulată și care nu a ajuns la scadență, se înregistrează la poziția „Alte active”/„Alte pasive”.

5.2. Bilanțul monetar agregat al altor instituții financiare monetare

În bilanțul monetar agregat al altor instituții financiare monetare sunt cuprinse activele și pasivele bilanțiere ale instituțiilor de credit IFM (acestea au semnificația prevăzută la art. 4 alin. (1) pct. 1 lit. a) din Regulamentul (UE) nr. 575/2013 al Parlamentului European și al Consiliului privind cerințele prudențiale pentru instituțiile de credit și societățile de investiții și de modificare a Regulamentului (UE) nr. 648/2012, cu modificările și completările ulterioare), ale fondurilor de piață monetară, precum și ale instituțiilor emitente de monedă electronică.

5.3. Bilanțul consolidat net al instituțiilor financiare monetare (BNR și alte instituții financiare monetare)

Bilanțul consolidat net al instituțiilor financiare monetare este format din agregarea bilanțului monetar al Băncii Naționale a României cu bilanțul monetar agregat al altor instituții financiare monetare (instituții de credit, fonduri de piață monetară și instituții emitente de monedă electronică), în care relațiile în cadrul și dintre aceste sectoare instituționale au fost tratate pe baze nete.

6. Masa monetară M3 și contrapartidele acesteia

Definirea agregatelor monetare s-a realizat conform metodologiei Băncii Centrale Europene.

Masa monetară în sens restrâns (M1) include numerarul în circulație (bancnote și monede), precum și depozitele care pot fi imediat convertibile în numerar sau utilizate pentru plăți prin transfer bancar, denumite depozite *overnight*.

Masa monetară intermediară (M2) cuprinde masa monetară în sens restrâns (M1), la care se adaugă depozitele cu durata inițială de până la 2 ani inclusiv și depozitele rambursabile după notificare la cel mult 3 luni inclusiv.

Masa monetară în sens larg (M3) cuprinde masa monetară intermediară (M2), la care se adaugă instrumentele financiare tranzacționabile emise de sectorul instituții financiare monetare, instrumente ale pieței monetare, în special acțiunile/unitățile fondurilor de piață monetară și împrumuturile din operațiuni *repo* (un grad sporit de lichiditate face ca aceste instrumente să fie substitute pentru depozite).

Contrapartidele masei monetare M3 sunt activele externe nete și activele interne nete.

Activele externe nete se calculează prin scăderea din activele externe a pasivelor externe. Activele externe includ: credite acordate nerezidenților; depozite plasate la nerezidenți; titluri de natura datoriei deținute (emise de nerezidenți); acțiuni deținute și alte participații de capital la nerezidenți; aurul monetar. Pasivele externe includ resursele atrase de la nerezidenți: depozite; titluri de natura datoriei emise pe piețele externe. Începând cu luna decembrie 2014, conform noilor standarde statistice internaționale (SEC 2010), alocațiile de DST de la FMI sunt incluse în pasivele externe.

Activele interne nete se calculează prin scăderea din activele interne a pasivelor interne (cu excepția elementelor componente ale masei monetare M3).

Activele interne includ: credite acordate rezidenților; titluri de natura datoriei deținute (emise de rezidenți); acțiuni deținute și alte participații de capital la rezidenți. Pasivele interne (excepând elementele componente ale masei monetare M3) includ resursele atrase de la rezidenți: depozite cu durată inițială mai mare de 2 ani (inclusiv depozitele rambursabile după notificare la mai mult de 3 luni); titluri de valoare negociabile cu maturitate mai mare de 2 ani emise pe piața internă; capital și rezerve.

7. Structura depozitelor atrase și a creditelor acordate de către instituțiile financiare monetare pe tipuri de sectoare instituționale

Clasificarea pe sectoare instituționale a deținătorilor și emitenților de instrumente financiare s-a efectuat pe baza metodologiei SEC 2010 și este prezentată detaliat în cadrul Titlului I, Capitolul I, din Regulamentul BNR nr. 4/2021 privind raportarea de date și informații statistice la Banca Națională a României.

Acestea sunt: societăți nefinanciare, societăți financiare (banca centrală; societăți care acceptă depozite, exclusiv banca centrală; fonduri de piață monetară; fonduri de investiții, altele decât fondurile de piață monetară; alți intermediari financiari; auxiliari financiari, instituții financiare captive și alte entități creditoare; societăți de asigurare; fonduri de pensii), administrații publice, gospodăriile populației, instituții fără scop lucrativ în serviciul gospodăriilor populației, sectorul nerezidenți.

Creditul neguvernamental (acordat sectorului privat) este creditul acordat de instituțiile de credit gospodăriilor populației și persoanelor juridice (societăți nefinanciare și instituții financiare nemonetare).

Creditul guvernamental include creditul acordat administrațiilor publice (administrația centrală, administrațiile locale, administrațiile sistemelor de asigurări sociale), precum și titlurile de natura datoriei emise de aceste sectoare instituționale. Soldul creditelor și cel al depozitelor la sfârșitul lunii de referință nu includ dobânda de încasat/de plătit acumulată și care nu a ajuns la scadență. Soldul creditelor la sfârșitul lunii de referință include creditele neperformante.

Indicatorii aferenți sectorului gospodăriile populației includ și sectorul instituții fără scop lucrativ în serviciul gospodăriilor populației.

7.1. Depozitele rezidenților clienți neguvernamentali

Sunt incluse conturile curente, depozitele la vedere și toate depozitele la termen indiferent de scadență.

Soldul depozitelor la sfârșitul lunii de referință nu include dobânda de plătit acumulată și care nu a ajuns la scadență.

8. Activele și pasivele fondurilor de investiții, altele decât fondurile de piață monetară

Fondurile de investiții sunt definite la art.1 din Regulamentul (UE) nr. 1073/2013 al Băncii Centrale Europene din 18 octombrie 2013 privind statisticile referitoare la activele și pasivele fondurilor de investiții (reformare) (BCE/2013/38), implementat de BNR în cadrul Titlului I, Capitolul V, din Regulamentul BNR nr. 4/2021 privind raportarea de date și informații statistice la Banca Națională a României, ca fiind organisme de plasament colectiv care investesc în active financiare și/sau nefinanciare, în măsura în care obiectivul lor este investirea capitalului obținut de la public.

Nu sunt incluse în această categorie fondurile de pensii și fondurile de piață monetară.

Până în luna decembrie 2014, datele privind activele și pasivele fondurilor de investiții, altele decât fondurile de piață monetară, au fost raportate conform prevederilor Regulamentului (CE) nr. 958/2007 al Băncii Centrale Europene din 27 iulie 2007 privind statisticile referitoare la activele și pasivele fondurilor de investiții (BCE/2007/8), implementat de BNR în cadrul Titlului I, Capitolul V, din Regulamentul BNR nr. 31/2011, modificat și completat prin Regulamentul nr. 3/2013.

Datele privind activele și pasivele fondurilor de investiții, altele decât fondurile de piață monetară, sunt publicate în termeni de stocuri lunare agregate. Modificările lunare ale stocurilor pot fi datorate tranzacțiilor financiare, reevaluărilor datorate variațiilor prețului și ale cursului de schimb sau reclasificărilor și altor ajustări statistice.

În statistica activelor și pasivelor fondurilor de investiții, altele decât fondurile de piață monetară, dobânda de încasat/de plătit aferentă creditelor și depozitelor, acumulată și care nu a ajuns la scadență, se înregistrează la poziția „Alte active”/„Alte pasive”.

Valoarea titlurilor de natura datoriei deținute include creanța atașată. Indicatorii aferenți sectorului gospodăriile populației includ și sectorul instituții fără scop lucrativ în serviciul gospodăriilor populației.

Categoriile de instrumente care se regăsesc în activele și pasivele fondurilor de investiții, altele decât fondurile de piață monetară, precum și clasificarea contrapartidei acestora pe sectoare instituționale sunt armonizate complet cu metodologia Sistemului european de conturi naționale și regionale din Uniunea Europeană (SEC 2010).

9. Situația activelor și pasivelor instituțiilor financiare nebancale înscrise în Registrul general

Începând cu 31 martie 2008 și până la 31 decembrie 2014, datele privind instituțiile financiare nebancale au fost raportate conform metodologiei stabilite prin Orientarea Băncii Centrale Europene nr. 23/2009 de modificare a Orientării BCE nr. 9/2007 privind statistica monetară și statistica privind instituțiile și piețele financiare. Această metodologie a fost implementată în cadrul Titlului I, Capitolul IV „Statistici privind activele și pasivele bilanțiere ale instituțiilor financiare nebancale”, din Regulamentul BNR nr. 31/2011 privind raportarea de date și informații statistice la Banca Națională a României, modificat și completat prin Regulamentul nr. 3/2013.

Începând cu data de referință 31 martie 2015, datele privind instituțiile financiare nebancale au fost raportate conform metodologiei stabilite prin Orientarea Băncii Centrale Europene nr. 15/2014 privind statistica monetară și statistica privind instituțiile și piețele financiare (reformare), cu modificările și completările ulterioare. Această metodologie a fost implementată în cadrul Titlului I, Capitolul IV „Raportarea statistică a datelor privind activele și pasivele bilanțiere ale instituțiilor financiare nebancale”, din Regulamentul BNR nr. 4/2014 privind raportarea de date și informații statistice la Banca Națională a României, cu modificările și completările ulterioare.

Începând cu data de referință 31 martie 2022, datele privind instituțiile financiare nebancale sunt raportate conform metodologiei stabilite prin Orientarea Băncii Centrale Europene nr. 12/2021 privind informațiile statistice raportate de intermediarii financiari alții decât instituțiile financiare monetare. Această metodologie a fost implementată în cadrul Titlului I, Capitolul IV „Statistici privind activele și pasivele instituțiilor financiare nebancale”, din Regulamentul BNR nr. 4/2021 privind raportarea de date și informații statistice la Banca Națională a României. Clasificarea activelor și pasivelor bilanțiere pe categorii de instrumente financiare și sectoare instituționale este structurată pe baza metodologiei Sistemului european de conturi naționale și regionale din Uniunea Europeană (SEC 2010).

Structura activelor și pasivelor pe tipuri de instituții financiare nebancale este în conformitate cu activitățile de creditare reglementate prin Legea nr. 93/2009 privind instituțiile financiare nebancale și cu cele declarate în Registrul general.

Pe baza datelor transmise de către instituțiile financiare nebancale și conform necesităților de analiză, clasificarea creditelor este realizată pe sectoare instituționale (gospodăriile populației, societăți nefinanciare, alte sectoare și nerezidenți), pe tipuri de finanțare (consum, locuințe și alte scopuri), după scadența inițială (cu scadență până la 1 an, cu scadență mai mare de 1 an și până la 5 ani inclusiv și cu scadența mai mare de 5 ani) și pe monede (lei, euro și alte valute).

În statistica activelor și pasivelor bilanțiere ale instituțiilor financiare nebancale, dobânda de încasat/de plătit aferentă creditelor și depozitelor, acumulată și care nu a ajuns la scadență, se înregistrează la poziția „Alte active”/„Alte pasive”.

10. Ratele dobânzilor practicate de instituțiile de credit

Începând cu luna ianuarie 2022, ratele dobânzilor aferente creditelor/depozitelor și ratele dobânzilor aferente contractelor noi de credit/depozit se determină potrivit prevederilor Regulamentului (UE) nr. 1072/2013 al Băncii Centrale Europene din 24 septembrie 2013 privind statisticile referitoare la ratele dobânzii practicate de instituțiile financiare monetare (reformare) (BCE/2013/34), implementat de BNR în cadrul Titlului I, Capitolul III, din Regulamentul BNR nr. 4/2021 privind raportarea de date și informații statistice la Banca Națională a României. Acesta a preluat prevederile Regulamentului BNR nr. 4/2014 privind raportarea de date și informații statistice la Banca Națională a României, cu modificările și completările ulterioare, care s-a aplicat în perioada decembrie 2014 – decembrie 2021 și a fost abrogat.

Până în luna decembrie 2014, ratele dobânzilor aferente creditelor/depozitelor existente în sold și ratele dobânzilor aferente contractelor noi de credit/depozit au fost determinate potrivit prevederilor Regulamentului (CE) nr. 63/2002 al Băncii Centrale Europene din 20 decembrie 2001 privind statisticile referitoare la ratele dobânzilor practicate de instituțiile financiare monetare pentru depozitele constituite de gospodării și societățile nefinanciare și creditele acordate acestora (BCE/2001/18), modificat prin Regulamentul (CE) nr. 290/2009 al Băncii Centrale Europene din 31 martie 2009 (BCE/2009/7), implementat de BNR în cadrul Titlului I, Capitolul III, din Regulamentul BNR nr. 31/2011 privind raportarea de date și informații statistice la Banca Națională a României, modificat și completat prin Regulamentul BNR nr. 3/2013.

Rata dobânzilor se calculează ca medie aritmetică a ratelor anualizate ale dobânzilor, ponderate cu soldul la sfârșitul lunii de referință al creditelor/depozitelor, respectiv valoarea contractelor noi de credit/depozit din luna de referință.

În baza de calcul a ratelor dobânzii aferente creditelor existente în sold la sfârșitul lunii de referință nu sunt incluse creditele neperformante și creditele destinate restructurării datoriei acordate la rate de dobândă sub condițiile pieței.

În baza de calcul a ratelor dobânzii aferente contractelor noi de credit nu sunt incluse creditele acordate pe descoperit de cont, creditele reînnoibile automat (*revolving*), creanțele aferente cardurilor de credit, creditele neperformante și creditele destinate restructurării datoriei, acordate la rate de dobândă sub condițiile pieței.

Soldul creditelor și depozitelor la sfârșitul lunii de referință, precum și volumul contractelor noi de credit/depozit încheiate în cursul lunii de referință nu includ dobânda de încasat/de plătit acumulată și care nu a ajuns la scadență.

Rata anualizată a dobânzii reprezintă rata dobânzii care este stabilită individual de comun acord de agentul raportor și de client pentru un depozit sau un credit, calculată în termeni anuali și exprimată în procente pe an.

Conform prevederilor Regulamentului, ratele dobânzilor se determină pentru sectoarele instituționale: societăți nefinanciare, gospodăriile populației și instituții fără scop lucrativ în serviciul gospodăriilor populației (indicatorii aferenți sectorului gospodăriile populației includ și sectorul instituții fără scop lucrativ în serviciul gospodăriilor populației), pentru categoriile bilanțiere: credite (total), credite acordate pe descoperit de cont (*overdrafts*), credite reînnoibile automat (*revolving*), creanțe aferente cardurilor de credit (extinse și de oportunitate), credite pentru locuințe, credite pentru consum, credite pentru alte scopuri (care includ și creditele pentru dezvoltarea afacerilor acordate persoanelor fizice autorizate și asociațiilor familiale), depozite *overnight*, depozite rambursabile după notificare, depozite la termen și împrumuturi din operațiuni *repo*.

11. Indicatori de risc bancar

11.1. Principalii indicatori de prudențialitate

La 1 ianuarie 2014, prevederile Ordinului BNR nr. 13/2011 privind raportarea cerințelor minime de capital pentru instituțiile de credit au fost abrogate implicit, odată cu instituirea noului cadru normativ european CRD IV (Directiva 2013/36/UE și Regulamentul (UE) nr. 575/2013). Începând cu luna iunie 2014 indicatorii publicați au la bază informațiile transmise de bănci conform prevederilor Regulamentului de punere în aplicare (UE) nr. 680/2014 al Comisiei de stabilire a unor standarde tehnice de punere în aplicare cu privire la raportarea în scopuri de supraveghere a instituțiilor în conformitate cu Regulamentul (UE) nr. 575/2013 al Parlamentului European și al Consiliului. De la data de 28 iunie 2021 acesta a fost înlocuit de Regulamentul de punere în aplicare (UE) nr. 451/2021 al Comisiei din 17 decembrie 2020 de stabilire a standardelor tehnice de punere în aplicare pentru aplicarea Regulamentului (UE) nr. 575/2013 al Parlamentului European și al Consiliului în ceea ce privește raportarea în scopuri de supraveghere a instituțiilor și de abrogare a Regulamentului de punere în aplicare (UE) nr. 680/2014.

În acest sens, potrivit art. 92 alin. (2) al Regulamentului (UE) nr. 575/2013, instituțiile își calculează ratele capitalului după cum urmează: (a) rata fondurilor proprii de nivel 1 de bază reprezintă fondurile proprii de nivel 1 de bază ale instituției exprimate ca procent din valoarea totală a expunerii la risc; (b) rata fondurilor proprii de nivel 1 reprezintă fondurile proprii de nivel 1 ale instituției exprimate ca procent din valoarea totală a expunerii la risc; (c) rata fondurilor proprii totale (denumită anterior indicatorul de solvabilitate) reprezintă fondurile proprii ale instituției exprimate ca procent din valoarea totală a expunerii la risc.

Efectul de levier măsoară gradul în care băncile își finanțează activitatea din surse proprii și se calculează în conformitate cu metodologia prevăzută de Regulamentul (UE) nr. 575/2013, prin împărțirea indicatorului de măsurare a capitalului (fonduri proprii de nivel 1) la indicatorul de măsurare a expunerii totale a instituției (suma valorilor expunerilor tuturor activelor și ale elementelor extrabilanțiere care nu au fost deduse la stabilirea indicatorului de măsurare a capitalului). Odată cu intrarea în vigoare a Regulamentului de punere în aplicare (UE) nr. 680/2014, indicatorul face parte din pachetul de raportare potrivit standardelor tehnice menționate și este raportat ca atare de instituțiile de credit.

Începând cu ianuarie 2012, prin alinierea planului de conturi și a sistemului de raportare financiară și prudențială la noile reguli impuse de trecerea la IFRS, unii indicatori de evaluare a calității

portofoliilor de credite determinați pe baza situațiilor financiare (care aveau la numărător poziția „creanțe restante și îndoielnice”) nu au mai putut fi calculați, fiind în consecință înlocuiți cu următorii indicatori: (i) creanțe depreciate ale clienței nebancale (valoare netă)/total portofoliu credite aferente clienței nebancale (valoare netă); (ii) creanțe depreciate ale clienței nebancale (valoare netă)/total active (valoare netă) și (iii) creanțe depreciate ale clienței nebancale (valoare netă)/total datorii.

Rata creditelor neperformante reprezintă principalul indicator de evaluare a calității portofoliilor de credite.

Potrivit prevederilor din reglementările ABE referitoare la raportarea expunerilor neperformante, respectiv Regulamentul (UE) nr. 451/2021, implementate la nivel național prin Ordinul BNR nr. 9/2017 pentru aprobarea Normelor metodologice privind întocmirea situațiilor financiare FINREP la nivel individual, conforme cu Standardele internaționale de raportare financiară, aplicabile instituțiilor de credit în scopuri de supraveghere prudențială, expunerile neperformante sunt acele expuneri enumerate la articolul 47a alineatul (3) din CRR, după cum urmează:

- (a) o expunere care este considerată a fi în stare de nerambursare în conformitate cu articolul 178;
- (b) o expunere care este considerată a fi depreciată în conformitate cu cadrul contabil aplicabil;
- (c) o expunere supusă unei perioade de probă în conformitate cu alineatul (7), atunci când sunt acordate măsuri suplimentare de restructurare datorate dificultăților financiare sau când expunerea devine restantă cu peste 30 de zile;
- (d) o expunere sub forma unui angajament care, dacă ar fi tras sau utilizat în alt mod, probabil nu ar fi restituit în întregime fără executarea garanțiilor reale;
- (e) o expunere sub forma unei garanții financiare care este susceptibilă de a fi exercitată de beneficiarul garanției, inclusiv atunci când expunerea garantată suport îndeplinește criteriile pentru a fi considerată drept neperformantă.

Potrivit Ordinului BNR nr. 9/2017, indicatorul „rata creditelor neperformante potrivit definiției ABE” se calculează ca raport între valoarea contabilă brută aferentă creditelor și avansurilor neperformante (formularul F18.00, liniile 005, 070, 191 și 221, coloana 60) și totalul valorii contabile brute aferente creditelor și avansurilor (formularul F18.00, liniile 005, 070, 191 și 221, coloana 10).

Referitor la lichiditate, potrivit dispozițiilor din cadrul de reglementare european, instituțiile de credit calculează și raportează la Banca Națională a României indicatorul de acoperire a necesarului de lichiditate (Liquidity Coverage Ratio – LCR). Astfel, conform art. 4 din Regulamentul delegat (UE) 2015/61 al Comisiei de completare a Regulamentului (UE) nr. 575/2013 al Parlamentului European și al Consiliului în ceea ce privește cerința de acoperire a necesarului de lichiditate pentru instituțiile de credit, indicatorul menționat se calculează ca raport între rezerva de lichidități a unei instituții de credit și ieșirile sale nete de lichidități în decursul unei perioade de criză de 30 de zile calendaristice și se exprimă ca procent. Instituțiile de credit trebuie să mențină un indicator de acoperire a necesarului de lichiditate de cel puțin 100 la sută. Frecvența, formatul și instrucțiunile de raportare referitoare la cerința de acoperire a necesarului de lichiditate au fost stabilite prin Regulamentul de punere în aplicare (UE) nr. 680/2014 de stabilire a unor standarde tehnice de punere în aplicare cu privire la raportarea în scopuri de supraveghere a instituțiilor în conformitate cu Regulamentul (UE) nr. 575/2013, înlocuit prin Regulamentul (UE) nr. 451/2021.

11.2. Informații de risc de credit

11.3. Credite acordate și angajamente asumate de instituțiile de credit

11.4. Credite acordate de instituțiile de credit

11.5. Restanțe mai mari de 30 de zile înregistrate de persoanele fizice

Restanțele mai mari de 30 de zile înregistrate de persoanele fizice sunt raportate de Biroul de Credit pe baza datelor furnizate de instituțiile de credit și de instituțiile financiare nebancale participante la Sistemul Biroului de Credit. În cadrul acestor raportări, suma restantă înregistrată de Biroul de Credit reprezintă valoarea datoriei restante (principal, dobândă și dobândă penalizatoare) aferente creditului respectiv, exprimată în valuta creditului.

11.6. Credite acordate și angajamente asumate de IFN + IEME + IP

11.7. Credite acordate de IFN + IEME + IP

Informația de risc de credit cuprinde datele de identificare a unui debitor, persoană fizică sau persoană juridică nebancaară, și operațiunile în lei și în valută prin care persoanele declarante se expun la risc față de acel debitor prin: a) acordarea de credite; b) asumarea de angajamente de către persoana declarantă în numele debitorului.

Informația de risc de credit se referă la expunerea fiecărei persoane declarante față de un debitor, expunere egală sau mai mare de 20 000 lei.

Forma de proprietate a beneficiarului de credite a fost stabilită conform Ordinului în vigoare al ministrului finanțelor publice pentru aprobarea Sistemului de raportare contabilă a operatorilor economici (Nomenclator forme de proprietate); tipul de credit acordat persoanelor fizice și juridice nebancale (tip de risc) este conform Reglementărilor contabile conforme cu standardele internaționale de raportare financiară, aplicabile instituțiilor de credit, și Reglementărilor contabile conforme cu directivele europene; moneda în care a fost acordat creditul, în conformitate cu normele internaționale în vigoare; activitatea beneficiarului de credite s-a stabilit conform Ordinului Președintelui Institutului Național de Statistică nr. 337/2007 privind actualizarea CAEN. Grupările răspund necesităților de analiză ale BNR.

În tabelele 11.2., 11.3., 11.4., 11.6. și 11.7. se regăsesc informații de risc de credit raportate la CRC. Lunar se actualizează seriile de date corespunzătoare ultimelor 84 de luni.

11.8. Situația instrumentelor de plată de debit refuzate

11.9. Situația titularilor de cont care au generat incidente de plată

În tabelele 11.8. și 11.9. se regăsesc informații privind instrumentele de plată refuzate înregistrate în baza de date a Centralei Incidentelor de Plăți, respectiv situația titularilor de cont care au generat incidente de plată cu cecuri, cambii și bilete la ordin.

În cazul numărului de titulari, valorile lunare reprezintă numărul de titulari de cont raportați în luna respectivă la Centrala Incidentelor de Plăți. Suma aritmetică a titularilor de cont din mai multe luni nu reprezintă numărul titularilor de cont raportați o singură dată la Centrala Incidentelor de Plăți, deoarece același titular de cont poate fi raportat cu incidente de plăți în mai multe luni.

12. Indicatori ai pieței monetare

12.1. Operațiuni interbancare

Conform Normei BNR nr. 14 din 1 noiembrie 2007 pentru modificarea și completarea Normei BNR nr. 4/1995 privind funcționarea pieței monetare interbancare, BUBID și BUBOR se modifică în ROBID

și ROBOR: (i) RO BID – Rata dobânzii pentru operațiunile de atragere de fonduri; (ii) RO BOR – Rata dobânzii pentru operațiunile de plasare de fonduri.

13. Indicatori ai pieței valutare

13.1. Piața valutară interbancară

Volumul lunar al tranzacțiilor pe piața valutară interbancară se determină prin însumarea nivelurilor zilnice ale tranzacțiilor, nivelul zilnic reprezentând maximum dintre volumul vânzărilor și cel al cumpărărilor.

Volumul mediu anual al tranzacțiilor valutare se determină ca medie aritmetică a volumului tranzacțiilor valutare lunare.

Cursul de schimb mediu lunar (EUR/RON și USD/RON) reprezintă media aritmetică simplă a cursurilor valutare zilnice calculate și publicate de Banca Națională a României în fiecare zi bancară, la orele 13:00, pe baza cotațiilor societăților bancare autorizate să efectueze operațiuni pe piața valutară. Cursul de schimb mediu anual (EUR/RON și USD/RON) se calculează ca medie aritmetică simplă a cursurilor medii lunare.

14. Indicatori ai pieței de capital

14.1. Bursa de Valori București – Piața reglementată

Indicele Bursei de Valori București, BET (*Bucharest Exchange Trading*) este primul indice oficial introdus la BVB și este calculat ca o medie ponderată (cu capitalizarea *free-float*-ului) a prețurilor titlurilor aflate în portofoliul indicelui. Numărul societăților incluse în coșul indicelui BET este variabil, cu un minim de 10 companii și un maxim de 15 companii.

În cazul BET, din societățile care pot intra în componența coșului sunt excluse societățile de investiții financiare. De asemenea, pentru a evita un impact semnificativ exercitat de evoluția unui număr mic de societăți asupra valorilor indicelui, ponderea unei societăți este limitată la maximum 20 la sută.

Indicele BET-FI este primul indice sectorial dezvoltat de BVB și a fost calculat inițial pentru cele 5 SIF înscrise la cota bursei, urmând să includă toate societățile de investiții financiare care vor fi listate ulterior. Metodologia de calcul este identică cu cea aplicată pentru calculul indicelui BET.

Indicii BET-XT și BET-NG au fost lansați la data de 1 iulie 2008, metodologiile de calcul fiind similare celor aplicate în cazul indicilor bursieri menționați anterior. Indicele BET-XT monitorizează evoluția celor mai lichide 25 de companii tranzacționate în segmentul de piață reglementată, inclusiv SIF-urile, ponderea maximă a unui simbol fiind stabilită la 15 la sută.

Indicele BET-NG este un indice sectorial și reflectă evoluția prețurilor acțiunilor companiilor tranzacționate pe piața reglementată BVB, al căror domeniu principal de activitate este asociat cu sectorul energetic și utilitățile aferente acestuia. Ponderea maximă a unui simbol în indice este de 30 la sută.

Indicele BET Plus, introdus din 23 iunie 2014, reflectă evoluția companiilor românești listate pe piața reglementată a BVB care îndeplinesc criteriile minime de selecție (referitoare la lichiditate și la valoarea acțiunilor aferente *free-float*-ului), cu excepția societăților de investiții financiare. Similar celorlalți indici dezvoltați de BVB, metodologia indicelui BET Plus ia în considerare tranzacțiile înregistrate în cadrul secțiunii de piață principală (*Regular*).

Indicele ROTX (*Romanian Traded Index*) reflectă, în timp real, mișcarea acțiunilor *blue chip* tranzacționate la BVB. Numărul acțiunilor ce sunt incluse în portofoliul indicelui ROTX nu este fix,

criteriile principale de selecție fiind lichiditatea și capitalizarea bursieră. Calculat în lei, euro și dolari SUA și diseminat în timp real de Bursa de Valori din Viena (Wiener Börse AG), ROTX este proiectat ca un indice tranzacționabil, putând fi folosit ca activ suport pentru produse derivate și structurate.

15. Indicatori ai balanței de plăți și poziției investiționale internaționale a României

În anul 2019, statisticile sectorului extern aferente perioadei 2013-2018 au fost actualizate în contextul Politicii europene armonizate de revizuire a statisticilor macroeconomice, care stabilește regulile și principiile standard de revizuire a datelor statistice pentru statele membre ale UE. Scopul general al revizuirii *benchmark* este de a include în seriile statistice informații noi, îmbunătățite, sau de a li se asigura conformitatea cu noi standarde metodologice internaționale sau regulamente europene.

15.1. Balanța de plăți

Balanța de plăți reprezintă sinteza tranzacțiilor economice și financiare ale României cu restul lumii, pe o perioadă de timp determinată, referitoare la bunuri, servicii, venituri primare, transferuri fără contraprestație (donații, ajutoare și altele asemenea), precum și la creanțe și obligații financiare. Principalele componente ale balanței de plăți sunt: contul curent, contul de capital și contul financiar.

a) Cadrul legal național: (i) Legea nr. 312/2004 privind Statutul BNR – potrivit art. 9 alin. (2), Banca Națională a României are atribuția legală de a elabora balanța de plăți; (ii) Legea nr. 226/2009 a organizării și funcționării statisticii oficiale în România – art. 6 (3), art.6 (4) și art. 6 (5); (iii) Regulamentul BNR nr. 4/2021 privind raportarea de date și informații statistice la Banca Națională a României.

b) Cadrul legal internațional: (i) Regulamentul (CE) nr. 184/2005 al Parlamentului European și al Consiliului privind statisticile comunitare ale balanței de plăți, ale comerțului internațional cu servicii și ale investițiilor străine directe, cu modificările și completările ulterioare; (ii) Orientările BCE 23/2011 privind cerințele de raportare statistică ale Băncii Centrale Europene în domeniul statisticilor externe, cu modificările și completările ulterioare.

c) Standardul metodologic internațional pentru elaborarea balanței de plăți este asigurat de *Manualul FMI Balanța de plăți și poziția investițională internațională*, ediția a VI-a (BPM6). Pentru a asigura coerența între statisticile macroeconomice internaționale, manualul BPM6 a fost elaborat în concordanță cu actualizarea definiției OCDE *benchmark* a investițiilor străine directe (BD4-2008), precum și a Sistemului Conturilor Naționale (SCN 2008).

d) Surse de date: (i) cercetări statistice directe pe bază de eșantion sau exhaustive, cu frecvență trimestrială, privind Investițiile străine directe, Comerțul internațional cu servicii și Informații financiare în relația cu nerezidenții, altele decât cele de natura investițiilor străine directe; (ii) date colectate lunar de la instituțiile de credit, în baza Regulamentului BNR nr. 4/2021 privind raportarea de date și informații statistice la Banca Națională a României, privind tranzacțiile cu nerezidenții efectuate în nume și cont propriu; (iii) sistemul de colectare de date „titlu cu titlu” privind deținerile și emisiunile de titluri de valoare; (iv) statistica monetară; (v) statistica comerțului internațional cu bunuri; (vi) surse administrative; (vii) estimări lunare referitoare, în principal, la poziții din balanța de plăți pentru care datele sunt disponibile trimestrial; (viii) date privind angajamentele de natura datoriei externe private pe termen lung colectate de la rezidenți în baza prevederilor Titlului II, Capitolul II, din Regulamentul BNR nr. 4/2021; (ix) date referitoare la investițiile străine directe, colectate trimestrial de la instituții de credit, societăți de asigurare și instituții financiare nebancale înscrise în Registrul special, în baza prevederilor Titlului II, Capitolul III, din Regulamentul BNR nr. 4/2021.

e) Concepte și definiții

I. Contul curent reflectă furnizarea sau achiziționarea de resurse reale de către economia României către sau de la restul lumii, precum și tranzacții unilaterale, fără contraprestație economică.

Contul curent este subdivizat în: bunuri, servicii, venituri primare, venituri secundare.

Tranzacțiile înregistrate pe credit exprimă partea din produsul intern al economiei raportoare furnizat altor economii (export de bunuri și servicii), venituri din utilizarea factorilor de producție în procesul de producție desfășurat în străinătate (venituri din muncă și venituri din investiții), precum și primirea din străinătate a unor resurse reale sau financiare fără contraprestație economică.

Tranzacțiile înregistrate pe debit reflectă achiziția de bunuri și servicii din străinătate (import), venituri cuvenite nerezidenților pentru utilizarea de factori de producție aparținând acestora, acordarea de resurse reale sau financiare fără contraprestație economică nerezidenților.

I.1. Bunuri – reflectă tranzacții internaționale de export/import care implică schimbul de proprietate asupra bunului respectiv, spre deosebire de tranzacțiile de export/import reflectate în statistica comerțului internațional cu bunuri produsă de INS (care surprinde mișcarea fizică a bunurilor: „expedieri/introduceri”).

Se elimină din statistica comerțului cu bunuri valoarea bunurilor care trec frontiera, dar nu își schimbă proprietarul (bunuri pentru prelucrare, identificate după natura tranzacției), dar se adaugă valoarea netă a serviciilor de prelucrare (procesare), care se înregistrează la poziția „Servicii de prelucrare a bunurilor”.

I.1.1. Mărfuri generale – exportul și importul de bunuri care fac obiectul unui transfer de proprietate între rezidenți și nerezidenți și care trec frontiera țării. Datele sunt exprimate în valori FOB. Importurile FOB se calculează de BNR pe baza coeficientului de transformare CIF/FOB determinat de INS.

I.1.2. Merchanting – cumpărarea de bunuri de către rezidenți de la nerezidenți, urmată de revânzarea bunurilor respective către alți nerezidenți, fără ca bunurile să treacă frontiera țării. Achiziționarea de bunuri este înregistrată ca export negativ de bunuri. Vânzarea bunurilor este înregistrată ca export pozitiv de bunuri. Diferența între prețul de vânzare și prețul de cumpărare este evidențiată la poziția „Merchanting – export net de bunuri”. Tranzacțiile se înregistrează la valoarea de piață.

I.2. Servicii – reprezintă rezultatul activităților economice care modifică starea unor unități consumatoare (persoane fizice, persoane juridice sau bunuri economice) sau care facilitează schimbul de produse sau active financiare.

I.2.1. Servicii de prelucrare a bunurilor aflate în proprietatea terților – includ activități precum: procesarea, asamblarea, aplicarea etichetelor, împachetarea și altele asemenea, efectuate de companii care nu sunt proprietarele bunurilor pe care le prelucrează și reflectă valoarea netă a serviciilor de procesare (aceasta poate include costuri pentru achiziționarea de materiale de către prestatorul de servicii).

I.2.2. Servicii de întreținere și reparații – se referă la reparații ale bunurilor aparținând nerezidenților, efectuate de rezidenți sau reparații ale bunurilor aparținând rezidenților, efectuate de nerezidenți. Sunt incluse reparațiile navelor, aeronavelor și ale altor echipamente de transport. Nu sunt incluse reparații ale construcțiilor și reparații ale echipamentelor IT.

I.2.3. Servicii de transport – se referă la transportul persoanelor și bunurilor dintr-un loc în altul, precum și la serviciile auxiliare și de sprijin conexe. Sunt incluse serviciile poștale și de curierat și pot fi clasificate în funcție de: (i) mijlocul de transport și de (ii) obiectul transportului (pasageri, mărfuri, alte servicii auxiliare – încărcare, descărcare, depozitare etc.).

I.2.4. Turism/Călătorii – reprezintă contravaloarea serviciilor turistice prestate nerezidenților atât pe teritoriul României, cât și în afara acestuia, respectiv contravaloarea serviciilor turistice prestate cetățenilor români în afara teritoriului României; este inclus și turismul de afaceri (cursuri, întâlniri de afaceri, conferințe, evenimente etc.). Sunt considerate servicii turistice: serviciile de cazare, serviciile de servire a mesei, serviciile de transport local, serviciile de turism cultural, divertisment, organizarea de excursii, bunurile și serviciile achiziționate de turiști/călători pe perioada sejurului (ex. suveniruri, servicii de furnizare internet la hotel etc.), serviciile medicale și serviciile educaționale care presupun deplasarea clienților (pacienți, cursanți) din țara de origine în țara în care sunt prestate serviciile.

I.2.5. Servicii de construcții – cuprind valoarea totală a lucrărilor de construcții realizate pe o perioadă mai scurtă de 1 an. Se înregistrează pe bază brută crearea, renovarea, repararea sau extinderea clădirilor, amenajărilor de natură tehnică sau a altor categorii (inclusiv drumuri, poduri, baraje etc.).

I.2.6. Servicii de asigurări și ale fondurilor de pensii – cuprind servicii de asigurări directe, servicii de reasigurare și servicii de asigurări auxiliare, servicii furnizate de fondurile de pensii. Sunt evaluate prin comisioanele incluse în totalul primelor și nu prin valoarea totală a primelor.

I.2.7. Servicii financiare – includ serviciile furnizate de intermediarii financiari, cu excepția serviciilor de asigurare și ale fondurilor de pensii. Cuprind atât servicii financiare explicit facturate, cât și servicii de intermediere financiară măsurate indirect (FISIM).

I.2.8. Taxe pentru utilizarea proprietății intelectuale – includ taxele pentru utilizarea drepturilor de proprietate rezultate din cercetare-dezvoltare sau activități de marketing (brevete, mărci, drepturi de autor, procese industriale, inclusiv secrete comerciale și francize), precum și taxele pentru licențe de reproducere și/sau distribuție a proprietății intelectuale sau drepturi conexe.

I.2.9. Serviciile de telecomunicații, informatice și informaționale

Serviciile de telecomunicații se referă la transmiterea de sunete, imagini, date sau alte informații, prin telefon, telex, telegrame, cablu, radio, televiziune, satelit, poștă electronică, fax etc., precum și serviciile de rețea, teleconferință și de suport tehnic. Sunt incluse, de asemenea, serviciile de telecomunicații mobile, de furnizare de servicii pentru nodurile de comunicații prin internet și de acces *online*, inclusiv furnizarea de acces la internet.

Serviciile informatice cuprind serviciile destinate componentelor *hardware* și/sau *software* și serviciile de prelucrare a datelor. Sunt incluse și serviciile de consultanță pentru *hardware* și *software* și cele de instalare; serviciile de întreținere și reparare ale computerelor și ale echipamentelor periferice; serviciile de recuperare în caz de dezastru, furnizarea de consultanță și asistență privind gestionarea resurselor informatice; analiza, proiectarea și programarea de sisteme „la cheie” (inclusiv dezvoltarea și proiectarea de pagini de internet) și furnizarea de consultanță tehnică pentru programe de calculator (*software*); licențe pentru utilizarea programelor de calculator nepersonalizate; dezvoltarea, producerea, furnizarea și elaborarea documentației pentru programele de calculator personalizate, inclusiv de sisteme de operare realizate la comandă pentru utilizatori specifici; întreținerea

sistemelor și alte servicii auxiliare, precum formarea în cadrul activităților de consultanță; serviciile de prelucrare a datelor, cum ar fi introducerea, sortarea și prelucrarea datelor în sistem *time-sharing*; serviciile de găzduire a paginilor de internet (respectiv furnizarea de spațiu pe un server pentru găzduirea paginilor de internet ale clienților); gestionarea echipamentelor informatice.

Serviciile informaționale cuprind serviciile prestate de agențiile de știri, precum și alte servicii informaționale: serviciile privind bazele de date (proiectarea bazelor de date, stocarea și difuzarea datelor și a bazelor de date, inclusiv directoare și liste de distribuire), atât *online*, cât și pe suport magnetic, optic sau imprimat, precum și portalurile de căutare pe internet. De asemenea, includ abonamentele directe individuale la ziare și periodice, primite prin poștă, transmitere electronică sau prin alte mijloace; alte servicii de furnizare de conținut *online* și servicii ale bibliotecilor și arhivelor. Conținutul descărcat care nu este *software* (inclus în Servicii informatice) sau audio și video (inclus în Servicii audiovizuale și conexe) este inclus în servicii informaționale.

I.2.10. Alte servicii pentru afaceri – includ servicii de cercetare-dezvoltare, servicii de consultanță profesională și managerială, servicii tehnice, servicii comerciale și alte servicii destinate întreprinderilor.

I.3. Venituri primare – reprezintă veniturile cuvenite pentru contribuția la procesul de producție sau pentru furnizarea de active financiare sau din cesionarea resurselor naturale, în relația rezident-nerezident.

I.3.1. Remunerarea salariaților – reprezintă veniturile obținute din activitățile prestate pe baza unui angajament de muncă (un raport de tip angajat-angajator), cu durată mai mică de 1 an.

I.3.2. Venituri din investiții – sunt obținute din furnizarea/utilizarea de active financiare în relația rezident-nerezident. Veniturile din investiții includ veniturile din participații la capital (dividende, profit reinvestit) și din creanțe (dobânzi). În bilanțul de plăți, veniturile din investiții sunt clasificate după tipul investiției: venituri din investiții directe, venituri din investiții de portofoliu, venituri din alte investiții și venituri din active de rezervă. Pentru definițiile tipului de investiție, a se vedea III. Contul financiar.

I.3.3. Alte venituri primare – sunt clasificate în funcție de sectorul instituțional al economiei raportoare (administrația publică sau alte sectoare) și includ impozitele pe producție și importuri și subvențiile pe producție și pe produs. Fondurile europene nerambursabile primite sub formă de subvenții (Fondul European de Garantare Agricolă) se înregistrează la componenta Alte venituri primare ale administrației publice.

I.4. Venituri secundare – prezintă transferurile curente dintre rezidenți și nerezidenți. Un transfer este o tranzacție unilaterală ce corespunde furnizării unui bun, serviciu, activ financiar sau alt activ neprodus, atunci când nu există o contraprestație economică corespunzătoare. La componenta transferuri curente sunt clasificate toate transferurile care nu sunt considerate transferuri de capital.

Transferurile curente sunt clasificate în funcție de sectorul instituțional care efectuează sau primește transferul: administrația publică sau alte sectoare.

Transferurile curente ale administrației publice cuprind impozite pe venit, avere etc., contribuții sociale, beneficii sociale, cooperare internațională curentă, transferuri curente

diverse și contribuția la bugetul UE (calculate pe baza TVA și VNB). Includ fondurile europene nerambursabile utilizate pentru cheltuieli curente: Fondul Social European, parțial Fondul European Agricol pentru Dezvoltare Rurală.

Transferurile curente ale altor sectoare includ impozite pe venit, avere etc., contribuții sociale, prestații sociale, prime nete de asigurare, despăgubiri din asigurări, transferuri curente diverse (transferuri personale între gospodăriile populației rezidente și nerezidente din care fac parte și remiterile lucrătorilor).

II. Contul de capital acoperă achiziționarea/vânzarea de active nefinanciare neproduse și transferurile de capital între rezidenți și nerezidenți.

II.1. Achiziționarea/vânzarea de active nefinanciare neproduse

Activele nefinanciare neproduse constau în: resurse naturale, contracte, închirieri și licențe și active comerciale (mărci) și fondul de comerț. La această componentă a contului de capital se înregistrează numai achiziționarea sau vânzarea de astfel de active, nu și utilizarea lor.

II.2. Transferuri de capital – constau în transferuri de proprietate asupra activelor fixe, transferuri de fonduri legate sau condiționate de achiziționarea sau cedarea de active fixe și anularea, fără compensare acordată în schimb, a pasivelor de către creditorii. Transferurile de capital se pot efectua în numerar sau în natură (cum ar fi iertarea de datorie). Distincția între transferurile curente și transferurile de capital este reprezentată, în practică, de utilizarea transferului de către țara destinatară.

Transferurile de capital includ: (i) impozite pe capital, (ii) transferuri de capital pentru investiții și (iii) alte transferuri de capital și sunt clasificate în funcție de sectorul instituțional inițiator sau destinatar al transferului în economia raportoare: administrația publică sau alte sectoare. Transferurile de capital ale administrației publice includ fondurile europene nerambursabile utilizate pentru formarea de capital fix: Fondul European de Dezvoltare Regională, Fondul de Coeziune, parțial Fondul European Agricol pentru Dezvoltare Rurală.

III. Contul financiar înregistrează tranzacții nete care implică active și pasive financiare între rezidenți și nerezidenți. Achiziția netă de active financiare reprezintă diferența dintre achiziția de active și reducerea de active, iar acumularea netă de pasive se determină ca diferență între acumularea de pasive și reducerea de pasive.

În funcție de categoria funcțională, tranzacțiile financiare sunt clasificate ca: (i) investiții directe, (ii) investiții de portofoliu, (iii) derivate financiare, (iv) alte investiții și (v) active de rezervă.

III.1. Investițiile directe presupun o relație investițională de durată între o entitate rezidentă și o entitate nerezidentă; de regulă, implică exercitarea de către investitor a unei influențe manageriale semnificative în întreprinderea în care a investit.

Componentele investițiilor directe sunt: **participațiile la capital**, respectiv capitalul social vărsat și rezervele ce revin unui investitor nerezident care deține cel puțin 10 la sută din capitalul social subscris al unei întreprinderi rezidente, **profitul reinvestit** de către acesta, precum și **instrumentele de natura datoriei** (ex. credite) dintre acest investitor sau grupul din care face parte acesta și întreprinderea în care a investit.

III.2. Investițiile de portofoliu includ tranzacțiile care implică titluri de creanță sau titluri de valoare de tip participație, altele decât cele incluse în investițiile directe sau activele de rezervă. Investițiile de portofoliu includ titluri de valoare de tip **participație la capital, acțiuni ale**

fondurilor de investiții și instrumente de natura datoriei, cu excepția cazului în care sunt clasificate fie ca investiții directe, fie ca active de rezervă.

III.3. Derivate financiare

Un contract financiar derivat este un instrument financiar aferent unui alt instrument sau unui indicator financiar specific sau unei mărfi de bază specifice care permite tranzacționarea în mod autonom pe piețele financiare a unor riscuri financiare specifice (precum riscul ratei dobânzii, riscul valutar, riscul variației valorii participațiilor și prețului mărfurilor de bază, riscul de credit etc.). Această categorie este identificată separat de alte categorii deoarece se referă la transferul riscului nu la furnizarea de fonduri sau alte resurse. Spre deosebire de alte categorii funcționale, la instrumentele financiare derivate nu se acumulează venituri primare.

Întrucât în cazul tranzacțiilor cu derivate financiare distincția între active și pasive este dificil de realizat, la nivel european a fost stabilită o convenție prin care toate tranzacțiile cu astfel de instrumente sunt alocate în bilanța de plăți în cadrul achizițiilor nete de active.

III.4. Alte investiții reprezintă o componentă ce include tranzacții, altele decât cele incluse la investiții directe, investiții de portofoliu, derivate financiare sau active de rezervă.

III.4.1. Participații la capital, altele decât cele de natura investiției directe și de portofoliu – reflectă participarea la capitalul anumitor organizații internaționale, precum și participațiile sub 10 la sută la capitalul social al cvasisocietăților.

III.4.2. Numerar și depozite – include numerarul în circulație și depozitele. Depozitele sunt contracte standardizate, nenegociabile, oferite în general de societăți care acceptă depozite, permițând plasarea și retragerea ulterioară a unei sume de bani de către creditor.

III.4.3. Împrumuturi – cuprinde toate împrumuturile, inclusiv împrumuturile ipotecare, leasingurile financiare și operațiunile de tip report. Toate operațiunile de tip *repo* sunt considerate drept împrumuturi colaterale și nu achiziții/vânzări simple de titluri de valoare și se înregistrează la „Alte investiții”.

III.4.4. Sisteme de asigurări, de pensii și scheme de garanții standardizate – cuprind creanțe și angajamente externe aferente instrumentelor financiare precum provizioane tehnice de asigurări generale, drepturi asupra asigurărilor de viață și a rentelor, drepturi de pensii, drepturi ale fondurilor de pensii asupra administratorilor fondurilor de pensii, drepturi la prestații, altele decât pensiile, precum și provizioanele pentru executarea garanțiilor standardizate;

III.4.5. Credite comerciale și avansuri – reprezintă creanțe financiare rezultate din acordarea directă de credite de către furnizorii de bunuri și servicii clienților acestora și plăți în avans pentru activitatea în curs sau care urmează a fi realizată. Creditele comerciale și avansurile apar atunci când plata bunurilor sau serviciilor nu este efectuată în același timp cu transferul dreptului de proprietate asupra unui bun sau cu prestarea unui serviciu.

III.4.6. Alte creanțe / angajamente externe – cuprind creanțele/angajamentele financiare, altele decât împrumuturile financiare și creditele comerciale, ce apar datorită existenței unui decalaj de timp între momentul în care apare o creanță sau o obligație de a efectua o plată și momentul efectiv al încasării/plății respective. Sunt incluse creanțele/datoriile aferente impozitelor, salariilor, dividendelor și contribuțiilor sociale care s-au acumulat, dar încă nu au fost încasate/plătite.

III.4.7. Alocări de drepturi speciale de trageră (DST) – este o componentă ce prezintă un pasiv al beneficiarului în raport cu Fondul Monetar Internațional, având o intrare corespunzătoare la „Active de rezervă”.

III.5. Activele de rezervă – reprezintă acele active externe care sunt disponibile imediat pentru autoritatea monetară și controlate de aceasta pentru acoperirea necesităților de finanțare a balanței de plăți, pentru intervenția pe piețele valutare pentru gestionarea cursului de schimb și în alte scopuri conexe (precum menținerea încrederii în monedă și în economie sau ca bază pentru creditele externe). Activele de rezervă trebuie să fie active exprimate în monedă străină, să reprezinte creanțe față de nerezidenți și să existe efectiv.

Rezidenți

- persoane fizice – cetățeni români, cetățeni străini și apatrizi, cu domiciliul în România atestat cu documente de identitate emise conform legii;
- persoane juridice și orice alte entități cu sediul în România, precum și persoane fizice, cetățeni români, cetățeni străini și apatrizi cu domiciliul în România, care sunt autorizate și/sau înregistrate să desfășoare activități economice pe teritoriul României, în mod independent, în condițiile prevăzute de reglementările legale în vigoare;
- sucursale, agenții, reprezentanțe, birouri aparținând persoanelor juridice străine sau altor entități străine, înregistrate și/sau autorizate să funcționeze în România;
- ambasade, consulate și alte reprezentanțe și misiuni permanente ale României în străinătate.

Nerezidenți

- persoane fizice – cetățeni străini, cetățeni români și apatrizi, cu domiciliul în străinătate atestat cu documente de identitate emise conform legii;
- persoane juridice și orice alte entități cu sediul în străinătate, precum și persoane fizice, cetățeni străini, cetățeni români și apatrizi cu domiciliul în străinătate, care sunt autorizate și/sau înregistrate să desfășoare activități economice în străinătate, în mod independent, în condițiile prevăzute de reglementările legale în vigoare;
- sucursale, agenții, reprezentanțe, birouri și orice alte entități ale persoanelor juridice române sau altor entități române, înregistrate și/sau autorizate să funcționeze în străinătate;
- ambasade, consulate și alte reprezentanțe și misiuni permanente ale altor state în România, precum și organizații internaționale sau reprezentanțe ale unor astfel de organizații care funcționează în România.

15.2. Comerțul internațional cu servicii

Datele statistice privind exportul și importul de servicii sunt compilate conform metodologiei BPM6 și sunt prezentate pe tipuri de servicii conform clasificării EBOPS (Clasificarea extinsă a componentei „Servicii” din Balanța de plăți).

15.3. Investiții directe – principiul direcțional

Diferența între prezentarea investițiilor directe pe principiul active/pasive (așa cum se regăsesc în componentele standard ale balanței de plăți) și prezentarea acestora pe principiul direcțional, constă în faptul că pe principiul direcțional se urmărește relația investițională între investitorul direct și compania investiție străină directă (creanțele acestor companii asupra investitorilor nerezidenți sunt înregistrate ca scăderi/retrageri de investiții străine directe).

Datele statistice privind investițiile directe pe principiul direcțional sunt compilate conform metodologiei BPM6.

15.4. Datoria externă pe termen lung

Datoria externă brută este alcătuită din soldul pasivelor reale, actuale și necondiționate ce presupun plăți viitoare de rate de capital și/sau de dobânzi, datorate de rezidenții unei economii față de nerezidenți (conform definiției din *External Debt Statistics: Guide for Compilers and Users*). Compilarea datelor statistice privind datoria externă brută se realizează în conformitate cu metodologia FMI și UE (*Balance of Payments Manual – BPM6; Manual on Government Deficit and Debt Implementation of ESA 2010, 2014 Edition*).

Datoria externă include următoarele instrumente financiare de natura pasivelor: numerar și depozite, împrumuturi, titluri de valoare de natura datoriei, credite comerciale și avansuri primite, pasive rezultate din sisteme de asigurări, de pensii și scheme de garanții standardizate, alocări de DST de la FMI și alte angajamente (conform manualului FMI, *External Debt Statistics: Guide for Compilers and Users, 2014*).

Datoria publică externă este înregistrată, monitorizată și administrată de către Ministerul Finanțelor (Legea nr. 109/2008 pentru aprobarea OUG nr. 64/2007 privind datoria publică). Operațiunile valutare de capital de natura datoriei externe private pe termen lung (TL) se notifică la BNR conform prevederilor Regulamentului nr. 4/2021 privind raportarea de date și informații statistice la Banca Națională a României.

15.6. Poziția investițională internațională

Compilarea datelor statistice privind poziția investițională internațională se realizează în conformitate cu metodologia FMI și UE (*Balance of Payments Manual – BPM6*).

Poziția investițională internațională a României reprezintă stocurile de active și pasive financiare externe (între rezidenți și nerezidenți) la un moment dat. Stocurile la sfârșitul unei perioade se calculează pe baza stocurilor de la începutul perioadei și a informațiilor despre fluxul tranzacțiilor financiare (care fac obiectul contului financiar al balanței de plăți), luându-se în considerare modificările cursurilor de schimb, ale prețurilor internaționale și alte ajustări financiare din intervalul de timp analizat.

Structura poziției investiționale internaționale reflectă principalele categorii funcționale: investiții directe, investiții de portofoliu, derivate financiare, alte investiții și active de rezervă. Acestea sunt alcătuite din instrumente financiare de tipul: participații la capital, instrumente de natura datoriei, derivate financiare, alte participații, numerar și depozite, împrumuturi, credite comerciale, scheme de pensii și asigurări, alte active/pasive, drepturi speciale de tragere (DST), aur și alte active de rezervă. Instrumentele financiare conțin și informația referitoare la maturitatea acestora.

Datele privind poziția investițională internațională sunt compilate trimestrial și revizuite în lunile martie/septembrie ale fiecărui an pentru perioada de referință anterioară.

