



BANCA
NAȚIONALĂ
A ROMÂNIEI

Buletin lunar martie 2023

Anul XXXI, nr. 353

BULETIN LUNAR
Martie 2023

NOTE

Datele statistice utilizate sunt cele disponibile la data de 24 mai 2023.

Unele dintre aceste date au caracter provizoriu, urmând a fi revizuite în publicațiile ulterioare.

Sursa datelor statistice utilizate la realizarea graficelor și a tabelelor a fost indicată numai atunci când acestea au fost furnizate de alte instituții.

Toate drepturile rezervate.

Reproducerea informațiilor este permisă numai în scopuri educative și necomerciale și numai cu indicarea sursei.

Banca Națională a României,
Str. Lipscani nr. 25, cod 030031, București
tel. 021/312 43 75; fax 021/314 97 52

www.bnr.ro

ISSN 1584-0840

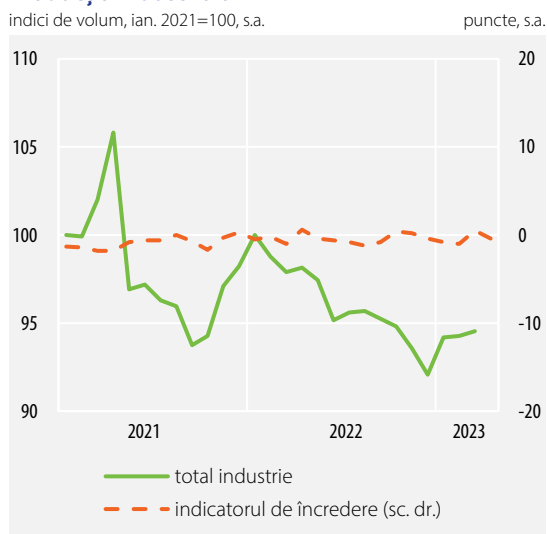
Cuprins

Sinteza principalelor evoluții economice și de politică monetară în luna martie 2023	5
<hr/>	
Economia reală	5
Politica monetară	9
Index legislativ	11
<hr/>	
Principalele acte normative cu caracter economic general și din domeniul financiar-bancar emise în luna martie 2023	11
Principalele reglementări emise de BNR în luna martie 2023	11
Secțiune Statistică	13
<hr/>	

Sinteza principalelor evoluții economice și de politică monetară în luna martie 2023

Producția industrială

indici de volum, ian. 2021=100, s.a.

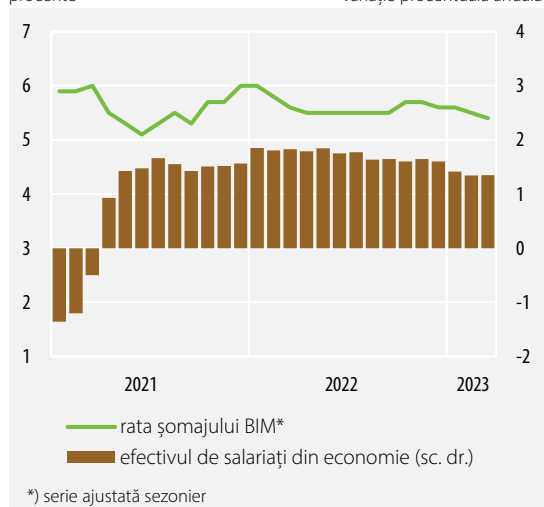


Sursa: INS, CE-DG ECFIN

Forța de muncă

procente

variație procentuală anuală



*) serie ajustată sezonier

Sursa: INS, calcule BNR

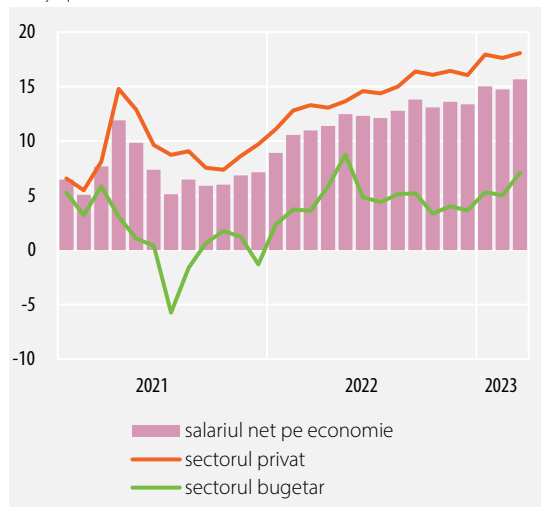
Economia reală

Deși în ușoară ameliorare, dinamica anuală a producției industriale a rămas negativă și în luna martie 2023 (-2,0 la sută), scăderea cererii accentuând declinul din industria energetică. În industria prelucrătoare, activitatea a revenit în luna martie la nivelul înregistrat cu un an în urmă, însă cu evoluții eterogene în structură. Astfel, în ramurile energointensive, precum metalurgia, fabricarea materialelor de construcții, industria chimică sau cea de prelucrare a lemnului, nu sunt deocamdată semnale palpabile de redresare; chiar și în cazurile în care ritmul anual afișează unele îmbunătățiri, acestea rezultă mai degrabă din efecte de bază, evoluțiile curente fiind în continuare fragile. În schimb, industria auto continuă să performeze, în luna martie înregistrându-se una dintre cele mai ridicate producții de automobile pe plan local din seria istorică de date. Evoluții pozitive se remarcă, de asemenea, în industria farmaceutică, în prelucrarea hidrocarburilor și în fabricarea de mașini și echipamente. Perspectiva industriei prelucrătoare este în continuare rezervată, ușoara îmbunătățire consemnată în martie de indicatorul de încredere calculat de DG ECFIN fiind urmată în aprilie de revenirea la valori negative (-0,4 puncte).

Rata șomajului BIM s-a diminuat până la 5,4 la sută în luna martie (-0,2 puncte procentuale față de trimestrul IV 2022 și ianuarie 2023), în timp ce la nivelul întregului trimestru I 2023 rata locurilor de muncă vacante a revenit la 0,9 la sută (cu 0,1 puncte procentuale peste nivelul din ultimul trimestru al anului precedent). În același timp, dinamica anuală a efectivului de salariați din economie s-a stabilizat în luna martie, situându-se la aproximativ 1,4 la sută. Pe termen scurt, cel mai recent sondaj DG ECFIN indică perspective pozitive de angajare, indicatorul așteptărilor privind ocuparea urcând la

Salariul net pe economie

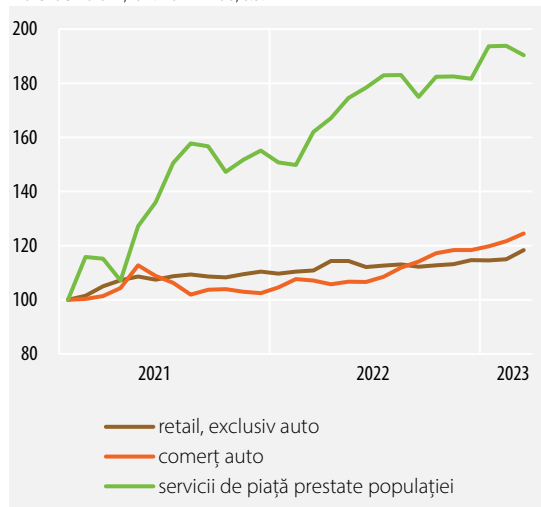
variație procentuală anuală



Sursa: INS, calcule BNR

Comerț interior și servicii

indici de volum, ian. 2021=100, s.a.



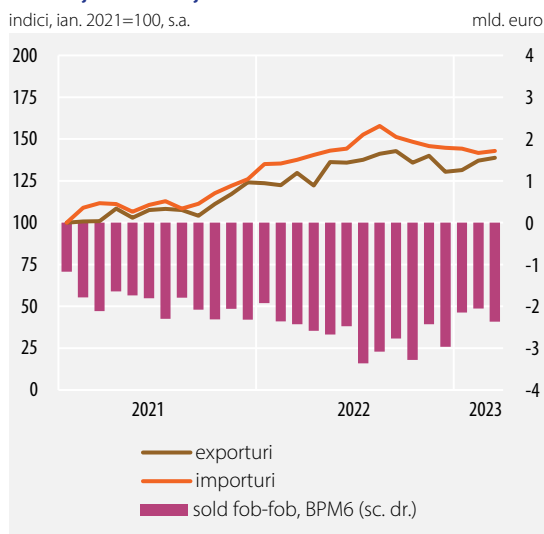
Sursa: INS

107,9 puncte în aprilie; intenții mai solide de angajare s-au observat în continuare din partea companiilor din comerț. Evoluțiile recente descrise sugerează o posibilă inversare a tendinței de detensionare observate pe piața muncii în ultima parte a anului 2022. Rata anuală de creștere a salariului mediu net pe economie a accelerat la 15,7 la sută în luna martie (+0,9 puncte procentuale), atât ca urmare a evoluțiilor recente din sectorul bugetar (majorare de 2,1 puncte procentuale, până la 7,1 la sută, în condițiile acordării tichetelor de vacanță), cât și a unei influențe din partea sectorului privat (18,1 la sută, +0,4 puncte procentuale).

În luna martie 2023, activitatea comercială a înregistrat o intensificare a dinamicii anuale, până la aproximativ 9 la sută. Vânzări mai mari au consemnat majoritatea categoriilor de bunuri, dar mai ales cele alimentare, în cazul cărora variația anuală și-a continuat parcursul ascendent, până la 9,5 la sută. Pe lângă ameliorarea puterii de cumpărare a populației, activitatea pe segmentul bunurilor alimentare a fost susținută și de dinamismul extinderii lanțurilor moderne de retail, care continuă să își majoreze cota de piață în detrimentul comerțului tradițional. În același timp, segmentul auto își păstrează ritmul de creștere consistent (peste 16 la sută în termeni anuali), pe fondul reducerii graduale a stocului de comenzi acumulat, iar serviciile de piață prestate populației aproape și-au înjumătățit rata anuală de creștere (până la 12,4 la sută), o contribuție importantă revenind evoluției în scădere a cererii în perioada curentă (reducerea cheltuielilor cu activitățile recreative este, de regulă, prima reacție în contextul tensionării bugetelor de familie).

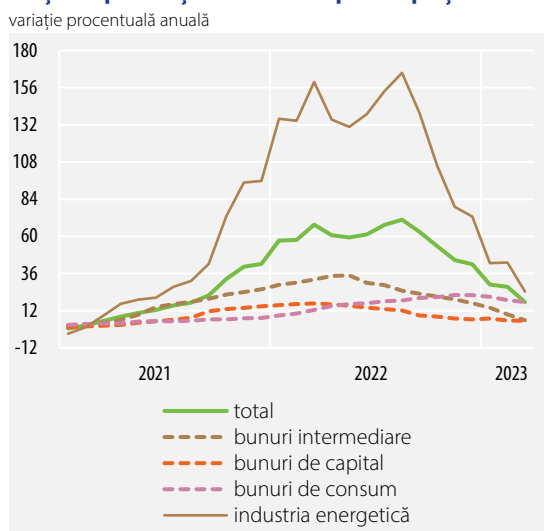
În luna martie, rata anuală de creștere a exporturilor de bunuri a decelerat până la 6,5 la sută (-5,3 puncte procentuale față de luna anterioară), evoluție ce pare să fie atribuită temperării dinamicii prețurilor, după cum indică datele la nivelul industriei. În ceea ce privește volumul livrărilor de produse industriale, cifra de afaceri pentru piața externă și-a atenuat ritmul anual de scădere (-0,2 la sută, față de -2,3 la sută în februarie). Contribuții importante au revenit revigorării

Comerțul internațional cu bunuri



Sursa: INS, calcule BNR

Prețurile producției industriale pentru piața internă

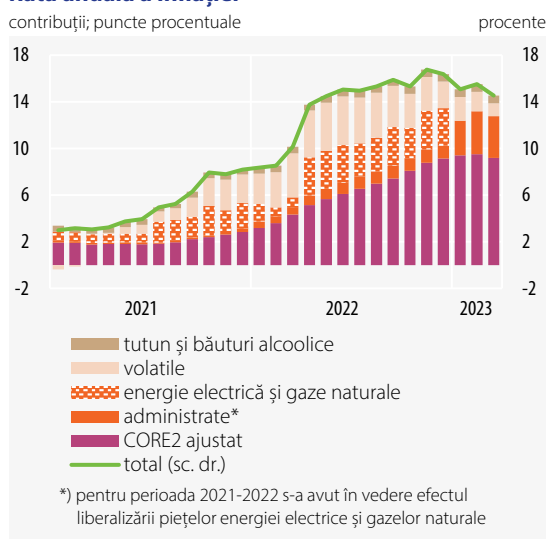


Sursa: INS, Eurostat

consemnate de exporturile de produse petroliere (creștere cu circa 68 la sută a volumului cifrei de afaceri pentru piața externă, inclusiv datorată parcursului pozitiv din perioada curentă), precum și de ramurile construcții metalice, cauciuc și mase plastice, mașini și utilaje. Totodată, livrările de produse metalurgice și-au încetinit ritmul de scădere (-9,6 la sută, variație anuală), cu susținere din partea evoluției curente. O temperare de ritm au consemnat și importurile de bunuri (până la 3,5 la sută), dinamica anuală continuând să se situeze sub cea a exporturilor. Astfel, balanța comercială s-a restrâns cu 2,6 la sută față de martie 2022, până la 2 368 milioane euro.

În luna martie traiectoria descendentă a dinamicii anuale a prețurilor producției industriale pentru piața internă s-a consolidat (până la 17,5 la sută, de la 27,4 la sută în luna februarie), în condițiile în care cotațiile internaționale ale materiilor prime (în special energetice) au continuat să se diminueze, pe fondul unei cereri în temperare (ca urmare a perspectivelor incerte pe termen scurt privind economia mondială) și al unei oferte relativ satisfăcătoare. Contribuția dominantă la temperarea dinamicii a revenit grupei bunurilor energetice, unde rata anuală de creștere a prețurilor a coborât cu 18,7 puncte procentuale, până la 24,4 la sută, în contextul păstrării traiectoriei pronunțat descendentă a cotațiilor energiei electrice și gazelor naturale (în linie cu tendințele internaționale), dar și al mecanismului de achiziție centralizată a cantităților de energie electrică¹; în același sens a acționat scăderea prețului petrolului Brent, falimentul Silicon Valley Bank și problemele Credit Suisse generând temeri cu privire la apariția unei crize financiare și conducând, prin urmare, la reevaluarea condițiilor de cerere. O decelerare, dar mai modestă, a înregistrat și ritmul de creștere a prețurilor de producție ale bunurilor intermediare (-3,8 puncte procentuale, până la 5,9 la sută), în principal cu aportul industriei chimice și al celei metalurgice, ca urmare a costurilor mai reduse cu materia primă (gaze naturale, metale). De asemenea, rata anuală a

¹ Începând cu luna ianuarie 2023, producătorii sunt obligați să vândă prin intermediul OPCOM cantitățile de energie electrică, cu excepția celor deja contractate, la un preț impus de 450 lei/MWh.

Rata anuală a inflației

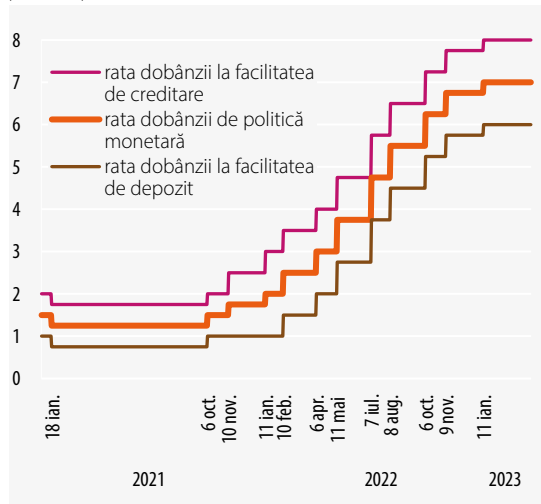
Sursa: INS, calcule BNR

prețurilor de producție ale bunurilor de consum a coborât până la 17,5 la sută, decisiv în acest sens fiind evoluția de pe segmentul alimentar (în special la carne, ulei, produse de panificație), asociată diminuării presiunilor pe filiera costurilor cu utilitățile și cu materiile prime agricole. Dinamica anuală a prețurilor de producție ale bunurilor de capital a rămas la un nivel similar lunii anterioare (5,5 la sută).

Rata anuală a inflației IPC a coborât în martie 2023 la 14,53 la sută, cu 0,99 puncte procentuale sub valoarea înregistrată în luna precedentă. Circa jumătate din această temperare a fost indusă de evoluția prețurilor combustibililor, pe fondul manifestării unor puternice efecte statistice favorabile asociate ieșirii din baza de calcul a șocurilor provocate de invazia Rusiei în Ucraina; în plus, turbulențele din piețele financiare internaționale au determinat o scădere abruptă a cotației petrolului Brent în ultimele două decade ale lunii. Contribuții dezinflaționiste mai reduse, și aproximativ similare ca intensitate, au revenit ieftinirii relativ ample a unor medicamente cu prețuri reglementate, respectiv temperării inflației de bază CORE2 ajustat, care s-a poziționat la 14,7 la sută (-0,4 puncte procentuale față de februarie 2023), traiectoria descendentă fiind imprimată în acest caz de componenta alimentelor procesate, în corelație cu evoluția prețurilor de producție în industria de profil.

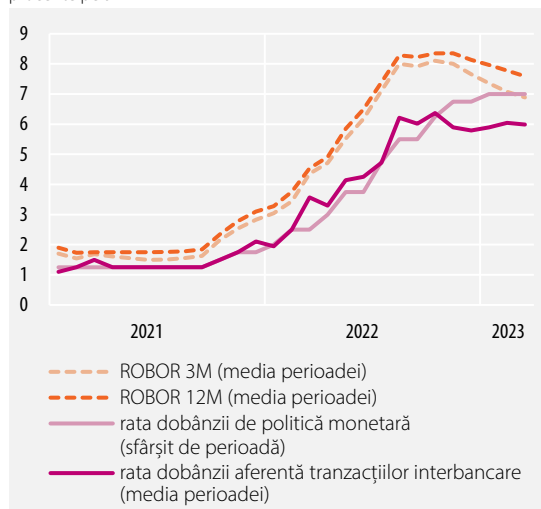
Ratele dobânzilor BNR

procente pe an



Ratele dobânzilor pe piața monetară interbancară

procente pe an



Politica monetară

În luna martie 2023, politica monetară s-a implementat conform deciziilor Consiliului de administrație al BNR din 9 februarie privind menținerea nemodificată a ratei dobânzii de politică monetară la nivelul de 7,00 la sută, precum și a ratelor dobânzilor aferente facilității de creditare și celei de depozit la 8,00 la sută, respectiv la 6,00 la sută. Totodată, ratele rezervelor minime obligatorii pentru pasivele în lei și în valută ale instituțiilor de credit au fost păstrate la nivelurile în vigoare (de 8 la sută, respectiv 5 la sută).

În contextul excedentului mărit de lichiditate din sistemul bancar, drenat de către banca centrală prin intermediul facilității de depozit², randamentele ON ale pieței monetare interbancare s-au menținut în apropierea limitei inferioare a coridorului ratelor dobânzilor³, iar cotațiile ROBOR 3M-12M și-au prelungit mișcarea descendentă, dar în condițiile încetinirii acesteia comparativ cu prima jumătate a trimestrului I⁴.

Cursul de schimb leu/euro a rămas relativ stabil de-a lungul celei mai mari părți a lunii martie, în contextul influențelor venite, pe de o parte, din turbulențele produse în sistemele bancare din SUA și Elveția – calmate totuși rapid de acțiunile autorităților și de deciziile de politică monetară ale BCE și Fed –, iar, pe de altă parte, din atractivitatea relativă ridicată a plasamentelor în lei și din percepția general favorabilă asupra riscului asociat piețelor financiare din regiune, precum și din tendința de ameliorare a soldului schimburilor

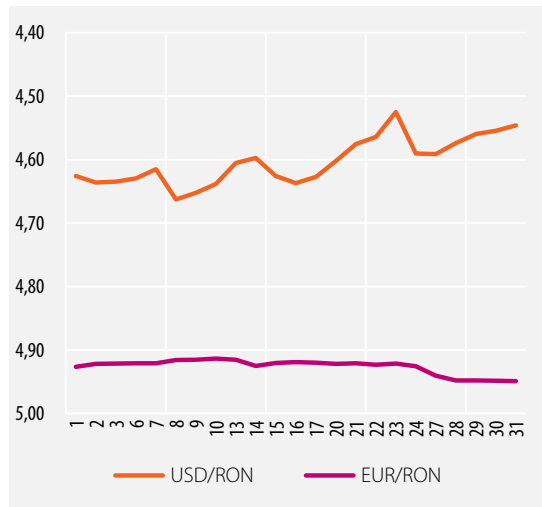
² Stocul mediu zilnic al acestor plasamente a crescut la 26,0 miliarde lei în martie, de la 20,9 miliarde lei în luna precedentă.

³ Valoarea medie (ponderată cu volumul tranzacțiilor) a randamentelor depozitelor interbancare s-a situat la 5,99 la sută (-0,05 puncte procentuale față de luna precedentă).

⁴ Mediile lunare ale cotațiilor ROBOR s-au redus cu 0,18-0,19 puncte procentuale față de nivelurile din februarie, la 6,89 la sută în cazul maturității de 3 luni, respectiv la 7,23 la sută și la 7,59 la sută pe termenele de 6 luni, respectiv 12 luni.

Cursul de schimb calculat și publicat de BNR

martie 2023

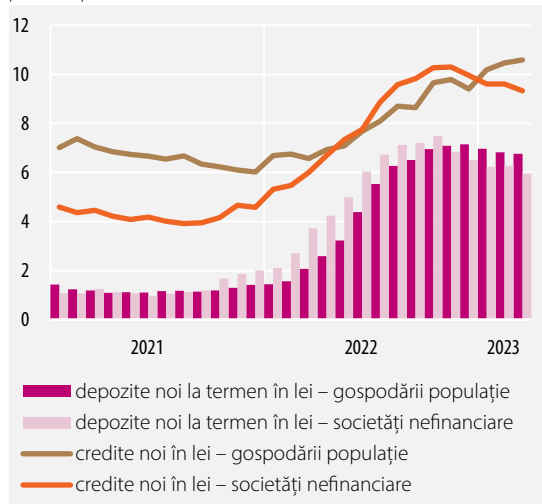


comerciale cu exteriorul. În această conjunctură, raportul leu/euro a urcat doar pentru scurt timp, în ultimele zile ale lunii, în proximitatea valorilor prevalente în semestrul I 2022⁵.

Ratele dobânzilor practicate de instituțiile de credit în relația cu clienții nebancari au consemnat preponderent ajustări descendente în luna martie. Astfel, randamentul mediu al depozitelor noi la termen ale populației a continuat să se reducă ușor (-0,06 puncte procentuale față de luna anterioară, până la 6,76 la sută), iar cel aferent plasamentelor similare ale societăților nefinanciare și-a reluat mișcarea descendentă (-0,31 puncte procentuale, până la 5,95 la sută), ca și rata dobânzii la creditele noi ale acestora (-0,27 puncte procentuale, până la 9,34 la sută). Excepție a făcut rata dobânzii aferentă creditelor noi al populației, care a înregistrat o nouă creștere, dar în temperare (+0,12 puncte procentuale, până la 10,59 la sută).

Ratele dobânzilor în sistemul bancar

procente pe an



⁵ Pe ansamblul lunii martie, leul s-a depreciat cu 0,4 la sută față de euro. În același timp, forintul și-a menținut neschimbată valoarea în raport cu moneda unică europeană, iar zlotul și coroana cehă s-au apreciat cu 1,1 la sută, respectiv 0,1 la sută față de aceasta.

Index legislativ

Principalele acte normative cu caracter economic general și din domeniul financiar-bancar emise în luna martie 2023

Legea nr. 53 din 3 martie 2023 privind aprobarea Ordonanței de urgență a Guvernului nr. 10/2022 pentru modificarea și completarea Legii nr. 346/2004 privind stimularea înființării și dezvoltării întreprinderilor mici și mijlocii (M.O. nr. 186/6.03.2023).

Legea nr. 56 din 3 martie 2023 privind aprobarea Ordonanței de urgență a Guvernului nr. 114/2022 pentru modificarea și completarea Legii nr. 196/2016 privind venitul minim de incluziune (M.O. nr. 188/6.03.2023).

Ordinul nr. 1111 din 6 martie 2023 al ministrului finanțelor pentru aprobarea nivelului accizei specifice la țigarete (M.O. nr. 201/10.03.2023).

Legea nr. 69 din 29 martie 2023 pentru modificarea și completarea Legii nr. 227/2015 privind Codul fiscal (M.O. nr. 265/30.03.2023).

Ordinul nr. 1256 din 30 martie 2023 al ministrului finanțelor privind prospectele de emisiune a certificatelor de trezorerie cu discount și a obligațiunilor de stat de tip *benchmark* aferente lunii aprilie 2023 (M.O. nr. 270/31.03.2023).

Principalele reglementări emise de BNR în luna martie 2023

Circulara nr. 11 din 14 martie 2023 privind lansarea în circuitul numismatic a unor monede din aur și argint cu tema 100 de ani de la adoptarea Constituției României Mari (M.O. nr. 225/20.03.2023).

Circulara nr. 12 din 15 martie 2023 privind rata dobânzii plătite la rezervele minime obligatorii constituite în lei începând cu perioada de aplicare 24 februarie – 23 martie 2023 (M.O. nr. 233/22.03.2023).

Circulara nr. 13 din 15 martie 2023 privind rata dobânzii plătite la rezervele minime obligatorii constituite în euro începând cu perioada de aplicare 24 februarie – 23 martie 2023 (M.O. nr. 233/22.03.2023).

Circulara nr. 14 din 15 martie 2023 privind rata dobânzii plătite la rezervele minime obligatorii constituite în dolari începând cu perioada de aplicare 24 februarie – 23 martie 2023 (M.O. nr. 233/22.03.2023).

Circulara nr. 15 din 29 martie 2023 privind lansarea în circuitul numismatic a unei monede din argint cu tema Timișoara 2023 – Capitală Europeană a Culturii (M.O. nr. 296/7.04.2023).

Secțiune Statistică

Cuprins

1. PRINCIPALII INDICATORI MACROECONOMICI	18
2. PREȚURILE DE CONSUM PE PRINCIPALELE MĂRFURI ȘI SERVICII	20
3. INDICATORI DE POLITICĂ MONETARĂ	21
3.1. Operațiunile monetare ale Băncii Naționale a României	21
3.2. Facilitățile permanente acordate participanților eligibili de către Banca Națională a României	21
3.3. Rezervele minime obligatorii	21
3.4. Titluri de stat în lei cumpărate de BNR de pe piața secundară	21
4. BAZA MONETARĂ	21
5. BILANȚURILE MONETARE ALE INSTITUȚIILOR FINANCIARE MONETARE	22
5.1. Bilanțul monetar al Băncii Naționale a României	22
5.2. Bilanțul monetar agregat al altor instituții financiare monetare	24
5.3. Bilanțul consolidat net al instituțiilor financiare monetare (BNR și alte instituții financiare monetare)	26
6. MASA MONETARĂ M3 ȘI CONTRAPARTIDELE ACESTEIA	28
7. STRUCTURA DEPOZITELOR ATRASE ȘI A CREDITELOR ACORDATE DE CĂTRE INSTITUȚIILE FINANCIARE MONETARE PE TIPURI DE SECTOARE INSTITUȚIONALE	30
7.1. Depozitele rezidenților clienți neguvernamentali	30
7.2. Depozitele gospodăriilor populației	31
7.3. Depozitele atrase de la societățile nefinanciare, instituțiile financiare nemonetare, administrația publică și nerezidenți	32
7.4. Creditul intern	34
7.5. Creditul acordat gospodăriilor populației	36
7.6. Creditul acordat societăților nefinanciare, instituțiilor financiare nemonetare, administrației publice și nerezidenților	37

8. ACTIVELE ȘI PASIVELE FONDURILOR DE INVESTIȚII, ALTELE DECÂT FONDURILE DE PIAȚĂ MONETARĂ (FI)	38
8.1. Structura bilanțieră	38
8.2. Titluri de natura datoriei deținute	39
8.3. Participații deținute	40
8.4. Acțiuni/unități de fond emise	41
9. SITUAȚIA ACTIVELOR ȘI PASIVELOR INSTITUȚIILOR FINANCIARE NEBANCARE ÎNSCRISE ÎN REGISTRUL GENERAL	42
9.1. Structura bilanțieră în dinamică	42
9.2. Structura bilanțieră la 31 decembrie 2022 pe tipuri de instituții financiare nebankare înscrise în Registrul general	42
9.3. Credite acordate gospodăriilor populației	43
9.4. Credite acordate societăților nefinanciare, altor sectoare instituționale și nerezidenților	44
10. RATELE DOBÂNZILOR PRACTICATE DE INSTITUȚIILE DE CREDIT	45
10.1. Depozite la termen în lei	45
10.1.1. Depozite existente în sold	45
10.1.2. Depozite noi	45
10.2. Depozite la termen în euro	46
10.2.1. Depozite existente în sold	46
10.2.2. Depozite noi	46
10.3. Depozite în lei pe tipuri de depozite	47
10.3.1. Depozite existente în sold	47
10.3.2. Depozite noi la termen	47
10.4. Depozite în euro pe tipuri de depozite	48
10.4.1. Depozite existente în sold	48
10.4.2. Depozite noi la termen	48
10.5. Credite în lei	49
10.5.1. Credite existente în sold	49
10.5.2. Credite noi	49
10.6. Credite în euro	50
10.6.1. Credite existente în sold	50
10.6.2. Credite noi	50
10.7. Credite în lei pe tipuri de credite	51
10.7.1. Credite existente în sold	51
10.7.2. Credite noi	52

10.8. Credite în euro pe tipuri de credite	53
10.8.1. Credite existente în sold	53
10.8.2. Credite noi	54
11. INDICATORI DE RISC BANCAR	55
11.1. Principalii indicatori de prudențialitate	56
11.2. Informații de risc de credit	57
11.3. Credite acordate și angajamente asumate de instituțiile de credit	58
11.4. Credite acordate de instituțiile de credit	60
11.5. Restanțe mai mari de 30 de zile înregistrate de persoanele fizice	61
11.6. Credite acordate și angajamente asumate de IFN + IEME + IP	62
11.7. Credite acordate de IFN + IEME + IP	64
11.8. Situația instrumentelor de plată de debit refuzate	66
11.9. Situația titularilor de cont care au generat incidente de plată	66
12. INDICATORI AI PIEȚEI MONETARE	67
12.1. Operațiuni interbancare	67
12.2. Titluri de stat (emisiuni noi și reînnoite)	67
13. INDICATORI AI PIEȚEI VALUTARE	68
13.1. Piața valutară interbancară	68
13.2. Cursul de schimb zilnic calculat și publicat de BNR, martie 2023	68
14. INDICATORI AI PIEȚEI DE CAPITAL	69
14.1. Bursa de Valori București – Piața reglementată	69
15. INDICATORI AI BALANȚEI DE PLĂȚI ȘI POZIȚIEI INVESTIȚIONALE INTERNAȚIONALE A ROMÂNIEI	70
15.1. Balanța de plăți	70
15.2. Comerțul internațional cu servicii	72
15.3. Investiții directe - principiul direcțional	72
15.4. Datoria externă pe termen lung	74
15.5. Datoria externă brută	76
15.6. Poziția investițională internațională	76
16. INDICATORI AI ADMINISTRAȚIEI PUBLICE	79
Precizări metodologice	80

Simboluri folosite în tabele:

... = lipsă date

– = valoare nulă

0 = valoare subunitară mai mică decât 0,5

x = nu este cazul

p.a. = pe an

c = confidențial (în cazul în care indicatorul se obține din agregare de date care provin de la maximum doi raportori)

Datorită rotunjirilor, este posibil ca totalurile să nu corespundă sumei componentelor.

1. PRINCIPALII INDICATORI MACROECONOMICI

(variație procentuală anuală, dacă nu se specifică altfel)

Perioada	Produsul intern brut ^{1,2}			Producția industrială ^{2,5}	Productivitatea muncii în industrie ^{2,5}	Prețurile producției industriale ^{3,5}	Prețurile producției industriale - piața internă ⁵	Comerț interior ^{2,4,5}		Servicii de piață prestate populației ^{2,4,5}
	nominal (mil. lei; prețuri curente)	real	deflator					cu amănuntul ⁶	autovehicule și motociclete ⁷	
2019	1 063 794,6	3,9	6,8	-2,3	-1,3	4,0	5,1	7,2	8,2	13,9
2020	1 066 780,5	-3,7	4,1	-9,2	-4,2	0,0	0,2	2,2	-8,7	-36,2
2021	1 187 402,4	5,8	5,2	7,1	8,2	14,9	17,4	10,1	23,8	45,9
2022	1 409 783,9	4,7	13,4	-1,8	-2,2	44,7	58,1	4,4	6,7	26,3
2022 mar.	270 045,3	6,3	11,7	-1,9	-2,1	51,6	67,6	5,4	7,2	47,1
apr.	x	x	x	-9,0	-9,3	47,3	60,7	3,7	-3,1	52,7
mai	x	x	x	6,6	6,4	46,6	59,3	8,1	2,1	36,3
iun.	331 832,7	5,0	15,2	-1,9	-2,0	48,1	61,2	3,4	0,9	26,8
iul.	x	x	x	-2,9	-3,3	52,3	67,4	2,8	-3,5	18,7
aug.	x	x	x	-0,9	-1,2	53,0	70,8	4,6	8,6	15,2
sep.	388 259,9	3,7	15,3	1,0	0,4	46,7	62,9	2,5	10,4	7,2
oct.	x	x	x	0,3	-1,2	41,1	53,8	4,5	11,4	31,5
nov.	x	x	x	-3,5	-4,5	35,2	44,8	4,5	17,4	28,5
dec.	419 646,0	4,5	11,2	-10,3	-11,0	32,8	41,9	3,6	8,1	16,2
2023 ian.	x	x	x	-5,2	-6,1	23,9	28,9	5,1	20,6	22,9
feb.	x	x	x	-4,5 ^c	-5,6 ^c	21,6	27,4	3,0	15,5	21,9
mar.	...	2,3 ^e	...	-2,0	-2,7 ^c	13,6	17,5	7,3	16,8	12,4

Perioada	Investiții realizate în economia națională	Tranzacții cu bunuri ^{8,14} (fob, mil. EUR)			Sold cont curent ^{8,9,14} (mil. EUR)	Investiții directe, net ^{8,9,10,14} (mil. EUR)	Numărul salariaților din economie (mii persoane)	Situția șomajului ¹¹		Câștigul salarial mediu în economie	
		export	import	sold				număr total șomeri înregistrați (mii persoane)	rata șomajului înregistrat (%)	brut	net
2019	17,9	63 066	80 918	-17 852	-10 905	-4 849	5 164,5	257,9	2,9	11,4	13,0
2020	0,1	57 560	76 509	-18 949	-10 902	-2 958	5 031,8	296,1	3,4	7,4	7,7
2021	2,1	70 196	93 318	-23 122	-17 473	-8 821	5 094,3	234,8	3,0	6,2	6,2
2022	8,5	85 833	118 177	-32 343	-26 689	-9 627	...	239,1	3,1
2022 mar.	-0,4	7 689	10 120	-2 431	-5 429	-2 882	5 041,8	230,3	2,9	10,6	11,0
apr.	x	6 429	9 017	-2 588	-7 719	-3 317	5 042,9	224,8	2,9	11,0	11,4
mai	x	7 328	10 001	-2 673	-9 938	-3 764	5 054,4	222,6	2,8	11,6	12,5
iun.	-1,6	7 381	9 856	-2 475	-11 997	-4 409	5 056,1	222,7	2,8	11,0	12,3
iul.	x	7 256	10 617	-3 361	-15 207	-5 866	5 065,1	223,5	2,9	10,8	12,1
aug.	x	7 221	10 307	-3 086	-18 211	-6 281	5 064,2	224,0	2,9	11,6	12,8
sep.	12,0	8 076	10 847	-2 771	-20 818	-7 482	5 073,2	225,4	2,9	12,6	13,8
oct.	x	7 434	10 715	-3 281	-22 800	-8 028	5 080,8	231,9	3,0	11,9	13,1
nov.	x	7 885	10 311	-2 427	-24 609	-8 758	5 085,7	238,5	3,0	12,4	13,6
dec.	17,2	6 289	9 254	-2 965	-26 689	-9 627	5 067,3	239,1	3,1	12,3	13,4
2023 ian.	x	6 753	8 899	-2 146	-1 038	-737	5 086,8	242,1	3,1	13,3	15,0
feb.	x	7 299	9 350	-2 052	-2 748	-1 594	5 093,5	241,2	3,1	13,0	14,8
mar.	...	8 171	10 539	-2 368	-5 004	-2 575	...	236,7	3,0	13,9	15,7

Sursa: Institutul Național de Statistică, Ministerul Finanțelor, Banca Națională a României, Eurostat, ANOFM.

1) 2019-2020: date definitive, 2021: date semidefinite, 2022-2023: date provizorii; e) estimări „semnal” INS; 2) serie brută; 3) pentru piața internă și externă; 4) volumul cifrei de afaceri, exclusiv TVA; 5) datele anuale sunt calculate pe baza seriilor lunare cu bază fixă (2015=100); 6) cu excepția comerțului cu autovehicule și motociclete; 7) comerț cu ridicata și cu amănuntul, întreținerea și repararea autovehiculelor și a motocicletelor; 8) 2019-2020: date definitive, 2021: date semidefinite, 2022-2023: date provizorii. Valorile cumulate se obțin prin însumarea fluxurilor lunare exprimate în milioane euro și rotunjite la întreg; 9) cumul de la începutul anului;

Perioada	Prețuri de consum					Cursul de schimb calculat și publicat de BNR (EUR/RON)		Rata dobânzii practicate de instituțiile de credit (% p.a.) ^{12,13}		Creditul intern ¹¹ (mil. lei)	
	IPC	CORE1*	CORE2	CORE2 ajustat	IAPC	mediu al perioadei	la sfârșitul perioadei	la credite	la depozite la termen	total, din care:	credit acordat sectorului privat
2019	3,83	4,12	3,59	3,17	3,9	4,7452	4,7793	7,16	1,79	383 787,2	267 575,0
2020	2,63	2,97	4,04	3,66	2,3	4,8371	4,8694	6,48	1,93	427 961,6	282 370,5
2021	5,05	5,24	3,67	3,38	4,1	4,9204	4,9481	5,60	1,58	496 902,2	324 264,7
2022	13,80	14,09	9,70	10,08	12,0	4,9315	4,9474	7,79	4,32	538 707,9	363 608,2
2022 mar.	10,15	10,35	7,03	7,05	9,6	4,9481	4,9466	6,34	2,38	500 166,5	336 132,8
apr.	13,76	14,13	8,06	8,34	11,7	4,9437	4,9480	6,90	2,74	505 068,7	339 883,5
mai	14,49	14,86	8,85	9,11	12,4	4,9462	4,9430	7,08	3,26	509 232,1	345 273,9
iun.	15,05	15,41	9,50	9,83	13,0	4,9448	4,9454	7,43	3,80	516 993,7	352 780,0
iul.	14,96	15,22	10,02	10,42	13,0	4,9398	4,9351	8,15	4,49	524 957,0	358 174,1
aug.	15,32	15,63	10,64	11,20	13,3	4,8953	4,8605	8,44	5,27	522 179,9	359 076,8
sep.	15,88	16,21	11,19	11,91	13,4	4,9080	4,9490	8,70	5,64	529 959,3	364 780,8
oct.	15,32	15,59	12,22	12,89	13,5	4,9266	4,9141	9,32	6,06	530 041,1	363 591,0
nov.	16,76	17,13	13,25	14,05	14,6	4,9131	4,9184	9,36	6,29	536 466,5	364 425,1
dec.	16,37	16,74	13,78	14,65	14,1	4,9224	4,9474	9,33	6,44	538 707,9	363 608,2
2023 ian.	15,07	14,93	14,07	14,90	13,4	4,9227	4,9221	9,60	6,48	540 254,3	364 068,8
feb.	15,52	15,41	14,24	15,06	13,4	4,9077	4,9200	9,54	6,55	540 470,8	365 890,6
mar.	14,53	14,63	13,93	14,69	12,2	4,9263	4,9491	9,52	6,55	549 918,5	370 493,5
apr.	11,23	11,10*	13,27*	13,92*	10,4	4,9364	4,9353

Perioada	Agregatele monetare ¹¹ (mil. lei)			Rezervele internaționale ¹¹ (mil. EUR)			Total creanțe guvernamentale (mil. EUR)	Datoria externă brută ^{11,14} (mil. EUR)	Datoria externă pe TL ^{11,14} (mil. EUR)	Datoria externă pe TS ^{11,14} (mil. EUR)	Serviciul datoriei externe pe TL ^{9,14} (mil. EUR)	Bugetul general consolidat ^{9,15} (sold) (mil. lei)
	M3	M2	M1	total	aur	valute						
2019	422 631,7	422 631,7	276 938,6	37 450,4	4 523,8	32 926,7	4 460,1	109 782,9	74 319,4	35 463,5	17 441,8	-48 554,3
2020	487 349,9	487 349,9	337 563,5	42 517,6	5 138,3	37 379,3	4 270,7	126 749,7	93 484,2	33 265,5	17 291,2	-101 798,7
2021	564 423,0	564 423,0	406 773,3	45 830,7	5 355,4	40 475,3	4 699,1	136 584,8	97 544,1	39 040,7	16 702,0	-79 909,2
2022	603 199,6	603 199,6	398 407,6	52 305,2	5 669,0	46 636,2	5 448,8	144 560,9	97 721,8	46 839,1	19 914,5	-81 005,8
2022 mar.	567 285,5	567 285,5	406 434,2	45 915,3	5 771,6	40 143,8	4 817,2	136 000,4	97 041,0	38 959,4	5 955,2	-15 699,5
apr.	569 711,7	569 711,7	408 480,9	46 533,2	6 032,1	40 501,0	5 056,5	134 551,4	94 399,3	40 152,1	6 355,2	-16 333,1
mai	569 421,4	569 421,4	404 691,2	46 661,1	5 741,4	40 919,7	4 987,8	137 284,9	96 257,2	41 027,7	6 905,4	-20 901,4
iun.	569 309,4	569 309,4	406 666,6	47 823,2	5 790,3	42 033,0	5 143,9	136 511,6	93 573,2	42 938,4	10 572,0	-23 507,5
iul.	575 950,8	575 950,8	410 798,3	48 518,9	5 750,7	42 768,3	5 265,9	140 433,0	96 342,9	44 090,1	9 173,6	-26 693,2
aug.	576 962,8	576 962,8	403 766,9	48 565,5	5 714,3	42 851,1	5 380,1	141 720,9	96 377,6	45 343,3	12 010,9	-32 979,7
sep.	581 778,6	581 768,7	404 971,7	49 380,3	5 669,2	43 711,0	5 380,6	138 671,0	94 429,8	44 241,2	15 142,2	-41 696,9
oct.	580 835,8	580 835,8	398 146,0	51 786,0	5 495,3	46 290,7	5 313,5	139 470,3	95 306,9	44 163,3	15 720,5	-47 119,1
nov.	584 559,6	584 559,6	389 976,3	51 228,7	5 634,4	45 594,3	5 092,5	143 717,5	97 406,9	46 310,7	17 387,9	-58 701,1
dec.	603 199,6	603 199,6	398 407,6	52 305,2	5 669,0	46 636,2	5 448,8	144 560,9	97 721,8	46 839,1	19 914,5	-81 005,8
2023 ian.	603 696,3	603 696,3	390 090,4	56 066,9	5 864,9	50 202,0	4 901,7	150 234,5	104 695,9	45 538,6	859,0	-4 015,3
feb.	612 242,3	612 242,3	389 759,4	57 682,4	5 680,8	52 001,6	5 573,7	154 435,2	106 574,5	47 860,6	2 629,1	-17 042,2
mar.	613 957,0	613 957,0	382 213,2	59 289,3	6 060,3	53 229,0	5 495,4	154 722,8	107 274,3	47 448,6	4 583,3	-22 750,7
apr.	59 355,5	6 014,1	53 341,4

10) sunt incluse tranzacțiile nete care implică active și pasive financiare de natura investiției directe între rezidenți și nerezidenți; semnul „-” reflectă acumularea netă de pasive de natura investiției directe;

11) sfârșit de perioadă; 12) valori medii; 13) societăți nefinanciare și gospodării ale populației, la operațiuni în lei, sold; 14) conform BPM6; 15) deficit (-), excedent (+); c) calculat pe baza seriilor lunare cu bază fixă; *) calcule BNR pe baza comunicatului de presă INS; pentru perioada 2021-2022 s-a avut în vedere efectul liberalizării piețelor energiei electrice și gazelor naturale, iar începând cu ianuarie 2023 al reintroducerii lor în sfera prețurilor administrate.

2. PREȚURILE DE CONSUM PE PRINCIPALELE MĂRFURI ȘI SERVICII

(procente)

Perioada	Indice lunar				Indice față de sfârșitul anului anterior				Indice față de aceeași perioadă a anului anterior				
	Total	produse alimentare	produse nealimentare	servicii	Total	produse alimentare	produse nealimentare	servicii	Total	produse alimentare	produse nealimentare	servicii	
2019	100,33	100,41	100,27	100,34	104,04	105,08	103,31	104,16	103,83	104,69	103,24	103,87	
2020	100,17	100,27	100,08	100,22	102,06	103,24	101,01	102,69	102,63	104,80	101,01	103,10	
2021	100,66	100,54	100,85	100,37	108,19	106,69	110,73	104,49	105,05	103,24	107,08	103,10	
2022	101,27	101,67	101,17	100,78	116,37	122,05	114,95	109,78	113,80	115,69	114,74	107,75	
2020	ian.	100,41	100,99	100,02	100,43	100,41	100,99	100,02	100,43	103,60	104,75	102,68	104,01
	feb.	100,25	100,63	99,94	100,39	100,66	101,63	99,96	100,82	103,05	104,09	102,04	103,84
	mar.	100,50	101,46	99,91	100,35	101,16	103,11	99,87	101,17	103,05	105,11	101,39	103,80
	apr.	100,26	101,27	99,67	100,00	101,42	104,42	99,54	101,17	102,68	105,72	100,53	103,06
	mai	100,05	100,34	99,82	100,11	101,47	104,78	99,36	101,28	102,26	105,25	100,15	102,60
	iun.	100,08	99,62	100,28	100,34	101,55	104,38	99,64	101,62	102,58	105,35	100,68	102,78
	iul.	100,00	99,55	100,19	100,31	101,55	103,91	99,83	101,94	102,80	105,57	100,88	103,00
	aug.	99,95	99,59	100,08	100,21	101,50	103,48	99,91	102,15	102,68	105,45	100,75	102,97
	sep.	99,86	99,45	99,99	100,20	101,36	102,91	99,90	102,35	102,45	104,96	100,62	102,89
	oct.	100,22	100,11	100,31	100,22	101,58	103,02	100,21	102,58	102,24	104,34	100,60	102,85
	nov.	100,13	99,92	100,29	100,07	101,71	102,94	100,50	102,65	102,14	103,81	100,78	102,77
	dec.	100,34	100,29	100,51	100,04	102,06	103,24	101,01	102,69	102,06	103,24	101,01	102,69
2021	ian.	101,33	100,63	102,24	100,25	101,33	100,63	102,24	100,25	102,99	102,88	103,25	102,51
	feb.	100,41	100,46	100,47	100,20	101,75	101,09	102,72	100,45	103,16	102,70	103,80	102,32
	mar.	100,38	100,37	100,46	100,24	102,14	101,46	103,19	100,69	103,05	101,59	104,37	102,21
	apr.	100,45	100,45	100,47	100,40	102,60	101,92	103,68	101,09	103,24	100,76	105,21	102,61
	mai	100,53	101,10	100,28	100,27	103,14	103,04	103,97	101,36	103,75	101,52	105,70	102,78
	iun.	100,27	100,25	100,29	100,23	103,42	103,30	104,27	101,59	103,94	102,17	105,71	102,66
	iul.	100,97	99,71	102,02	100,39	104,42	103,00	106,38	101,99	104,95	102,33	107,64	102,74
	aug.	100,24	99,95	100,34	100,43	104,67	102,95	106,74	102,43	105,25	102,70	107,92	102,97
	sep.	100,84	100,95	100,73	100,96	105,55	103,93	107,52	103,41	106,29	104,26	108,71	103,75
	oct.	101,78	101,06	102,78	100,42	107,43	105,03	110,51	103,84	107,94	105,25	111,39	103,96
	nov.	100,00	100,73	99,47	100,20	107,43	105,80	109,92	104,05	107,80	106,10	110,49	104,09
	dec.	100,71	100,84	100,74	100,42	108,19	106,69	110,73	104,49	108,19	106,69	110,73	104,49
2022	ian.	101,48	101,15	101,73	101,37	101,48	101,15	101,73	101,37	108,35	107,24	110,18	105,66
	feb.	100,58	101,96	99,70	100,60	102,07	103,13	101,42	101,98	108,53	108,84	109,33	106,08
	mar.	101,88	102,54	101,86	100,67	103,99	105,75	103,31	102,66	110,15	111,20	110,86	106,53
	apr.	103,74	102,56	105,45	100,94	107,88	108,46	108,94	103,63	113,76	113,54	116,35	107,11
	mai	101,18	101,73	101,00	100,61	109,15	110,34	110,03	104,26	114,49	114,25	117,18	107,47
	iun.	100,76	100,62	100,92	100,54	109,98	111,02	111,04	104,82	115,05	114,67	117,92	107,81
	iul.	100,89	100,92	100,87	100,88	110,96	112,04	112,01	105,74	114,96	116,05	116,59	108,33
	aug.	100,56	101,82	99,81	100,37	111,58	114,08	111,80	106,13	115,32	118,22	115,98	108,26
	sep.	101,33	101,72	101,28	100,72	113,06	116,04	113,23	106,89	115,88	119,12	116,61	108,00
	oct.	101,28	102,29	100,80	100,70	114,51	118,70	114,14	107,64	115,32	120,58	114,37	108,31
	nov.	101,25	101,54	101,03	101,31	115,94	120,53	115,32	109,05	116,76	121,55	116,17	109,51
	dec.	100,37	101,26	99,68	100,67	116,37	122,05	114,95	109,78	116,37	122,05	114,95	109,78
2023	ian.	100,34	101,50	99,01	101,82	100,34	101,50	99,01	101,82	115,07	122,47	111,88	110,27
	feb.	100,98	101,85	100,45	100,70	101,32	103,38	99,46	102,53	115,52	122,35	112,73	110,38
	mar.	101,01	101,89	100,35	101,08	102,34	105,33	99,81	103,64	114,53	121,56	111,06	110,83
	apr.	100,75	101,10	100,48	100,77	103,11	106,49	100,29	104,44	111,23	119,84	105,83	110,64

Sursa: Institutul Național de Statistică.

3. INDICATORI DE POLITICĂ MONETARĂ

3.1. Operațiunile monetare ale Băncii Naționale a României

Perioada	Rata dobânzii de politică monetară ¹ (% p.a.)	Repo				Reverse repo				Depozite atrase				
		Tranzații		Stoc		Tranzații		Stoc		Tranzații		Stoc		
		medie zilnică ² (mil. lei)	rata medie a dobânzii ³ (% p.a.)	medie zilnică ⁴ (mil. lei)	rata medie a dobânzii ³ (% p.a.)	medie zilnică (mil. lei)	rata dobânzii (% p.a.)	medie zilnică (mil. lei)	rata dobânzii (% p.a.)	medie zilnică ² (mil. lei)	rata medie a dobânzii ³ (% p.a.)	medie zilnică ⁴ (mil. lei)	rata medie a dobânzii ³ (% p.a.)	
2022	apr.	3,00	563,2	2,81	5 539,8	2,74	–	x	–	x	–	x	–	x
	mai	3,75	750,0	3,66	3 483,7	3,65	–	x	–	x	–	x	–	x
	iun.	3,75	500,0	3,75	2 683,3	3,75	–	x	–	x	–	x	–	x
	iul.	4,75	–	x	–	x	–	x	–	x	–	x	–	x
	aug.	5,50	55,5	5,50	275,5	5,50	–	x	–	x	–	x	–	x
	sep.	5,50	27,5	5,50	80,2	5,50	–	x	–	x	–	x	–	x
	oct.	6,25	309,5	6,25	2 790,2	6,25	–	x	–	x	–	x	–	x
	nov.	6,75	–	x	–	x	–	x	–	x	–	x	–	x
	dec.	6,75	0,0	6,75	0,1	6,75	–	x	–	x	–	x	–	x
2023	ian.	7,00	–	x	–	x	–	x	–	x	–	x	–	x
	feb.	7,00	0,0	7,00	0,0	7,00	–	x	–	x	–	x	–	x
	mar.	7,00	0,0	7,00	0,0	7,00	–	x	–	x	–	x	–	x
	apr.	7,00	–	x	–	x	–	x	–	x	–	x	–	x

1) sfârșit de perioadă; 2) în funcție de numărul de zile lucrătoare; 3) medie ponderată în funcție de volum; 4) în funcție de numărul de zile calendaristice.

3.2. Facilitățile permanente acordate participanților eligibili de către Banca Națională a României

Perioada	Credit				Depozit				
	Tranzații		Stoc		Tranzații		Stoc		
	medie zilnică ¹ (mil.lei)	rata medie a dobânzii ² (% p.a.)	medie zilnică ³ (mil.lei)	rata medie a dobânzii ² (% p.a.)	medie zilnică ¹ (mil.lei)	rata medie a dobânzii ² (% p.a.)	medie zilnică ³ (mil.lei)	rata medie a dobânzii ² (% p.a.)	
2022	apr.	9 370,3	3,78	9 158,9	3,76	1 289,7	2,00	1 137,0	2,00
	mai	13 162,0	4,33	12 713,1	4,33	347,3	2,59	305,9	2,61
	iun.	11 621,1	4,75	11 716,4	4,75	1 171,4	2,75	862,1	2,75
	iul.	10 762,3	5,42	10 635,9	5,40	1 036,6	3,74	1 069,9	3,74
	aug.	12 293,5	6,22	11 812,2	6,21	198,7	4,35	169,9	4,37
	sep.	8 193,8	6,50	7 879,8	6,50	658,0	4,50	548,3	4,50
	oct.	3 885,4	6,95	3 826,4	6,92	1 911,4	5,24	2 321,8	5,23
	nov.	791,0	7,30	694,1	7,30	6 386,6	5,74	6 157,3	5,74
	dec.	0,0	7,75	13,3	7,75	11 102,1	5,75	10 911,4	5,75
2023	ian.	–	–	–	–	21 323,7	5,93	21 274,5	5,93
	feb.	0,1	8,00	0,0	8,00	20 467,5	6,00	20 939,4	6,00
	mar.	0,0	8,00	0,0	8,00	26 015,6	6,00	26 030,6	6,00
	apr.	–	–	–	–	30 872,5	6,00	30 686,3	6,00

1) în funcție de numărul de zile lucrătoare; 2) medie ponderată în funcție de volum;

3) în funcție de numărul de zile calendaristice.

3.4. Titluri de stat în lei cumpărate de BNR de pe piața secundară

(milioane lei, sfârșitul perioadei)

Perioada	Valoare de tranzacționare	
2022	apr.	x
	mai	36,6
	iun.	x
	iul.	x
	aug.	x
	sep.	x
	oct.	x
	nov.	x
	dec.	x
2023	ian.	x
	feb.	x
	mar.	1 268,4
	apr.	x

4. BAZA MONETARĂ

(milioane lei, sfârșitul perioadei)

Perioada	Numerar în casierile instituțiilor de credit	Numerar în circulație	Cont curent al instituțiilor de credit	Baza monetară	
2022	mar.	13 732,0	98 827,3	23 726,9	136 286,2
	apr.	12 959,8	99 331,0	29 526,6	141 817,4
	mai	13 522,4	98 477,9	24 757,1	136 757,4
	iun.	12 547,4	98 209,0	30 109,2	140 865,6
	iul.	11 519,0	100 622,8	28 925,5	141 067,4
	aug.	13 253,5	100 216,8	29 106,8	142 577,2
	sep.	12 152,2	100 188,0	28 646,0	140 986,3
	oct.	12 002,1	100 254,0	30 305,6	142 561,8
	nov.	12 071,3	99 647,4	31 417,3	143 136,0
	dec.	12 990,8	101 317,5	45 682,0	159 990,3
2023	ian.	11 995,8	102 536,0	33 459,8	147 991,7
	feb.	11 186,3	103 072,1	38 949,9	153 208,4
	mar.	12 016,9	103 079,6	37 202,6	152 299,1

3.3. Rezervele minime obligatorii*

Perioada	Rata dobânzii bonificate la rezervele minime obligatorii (% p.a.)			Ratele rezervelor minime obligatorii (%)		
				lei	valută	
	lei	USD	EUR			
2022	apr.	0,21	0,01	0,00	8,00	5,00
	mai	0,33	0,02	0,00	8,00	5,00
	iun.	0,38	0,03	0,00	8,00	5,00
	iul.	0,48	0,03	0,00	8,00	5,00
	aug.	0,60	0,05	0,00	8,00	5,00
	sep.	0,68	0,05	0,00	8,00	5,00
	oct.	0,62	0,06	0,00	8,00	5,00
	nov.	0,69	0,09	0,01	8,00	5,00
	dec.	0,70	0,08	0,02	8,00	5,00
2023	ian.	0,71	0,12	0,04	8,00	5,00
	feb.	0,69	0,13	0,02	8,00	5,00
	mar.	0,70	0,24	0,04	8,00	5,00
	apr.	0,71	0,24	0,04	8,00	5,00

*) Începând cu perioada de aplicare: 24 luna curentă -

23 luna următoare.

5. BILANŢURILE MONETARE ALE INSTITUŢIILOR FINANCIARE MONETARE

5.1. Bilanţul monetar al Băncii Naţionale a României

(milioane lei; sfârşitul perioadei)

Perioada	TOTAL ACTIV	Active externe							
		Total	Numerar şi alte valori	Aur monetar	Disponibil DST la FMI	Credite*	Titluri de natura datoriei	Participaţii	
2022	mar.	257 777,3	242 401,3	0,2	28 524,3	16 849,7	67 887,0	117 900,9	11 239,3
	apr.	265 310,9	245 092,2	0,2	29 820,4	17 224,2	70 101,9	116 387,0	11 558,4
	mai	269 266,9	247 356,6	0,2	29 820,4	17 038,4	67 606,8	121 333,7	11 557,2
	iun.	277 531,8	253 318,1	0,3	28 609,6	17 256,8	69 276,9	126 615,9	11 558,6
	iul.	286 377,5	258 845,8	0,3	28 354,8	17 510,9	69 034,9	132 384,8	11 560,1
	aug.	272 862,5	252 648,0	0,2	27 749,7	17 353,4	59 799,9	136 186,5	11 558,2
	sep.	277 717,8	261 467,5	0,2	28 032,1	17 723,5	64 025,1	140 125,0	11 561,7
	oct.	279 293,4	268 420,4	0,3	26 980,4	17 390,1	64 411,5	148 079,0	11 559,1
	nov.	272 497,1	265 504,7	0,3	27 688,4	17 046,5	61 586,6	147 626,0	11 556,9
	dec.	279 944,6	273 502,9	0,3	28 025,7	16 940,5	79 561,1	137 675,9	11 299,3
2023	ian.	299 951,1	291 155,2	0,2	28 845,8	16 781,2	85 645,8	148 584,0	11 298,0
	feb.	308 328,0	299 786,7	0,2	27 928,5	16 877,8	83 114,7	160 567,0	11 298,6
	mar.	318 460,5	308 911,5	0,2	29 970,7	16 752,4	82 626,6	168 263,5	11 298,1

Perioada	TOTAL	Active interne						
		Numerar şi alte valori	Credite	Titluri de natura datoriei	Participaţii	Active fixe	Alte active **	
2022	mar.	15 376,0	7,5	8 556,7	4 544,7	2,2	1 232,7	1 032,2
	apr.	20 218,7	7,4	13 451,0	4 543,2	2,2	1 231,0	983,9
	mai	21 910,3	7,2	15 077,2	4 577,5	2,2	1 232,5	1 013,7
	iun.	24 213,7	8,6	17 296,2	4 576,2	2,2	1 235,1	1 095,5
	iul.	27 531,8	7,7	20 645,9	4 574,8	2,2	1 269,6	1 031,5
	aug.	20 214,5	7,4	13 601,0	4 323,5	2,2	1 269,6	1 010,8
	sep.	16 250,3	8,1	9 613,0	4 322,3	2,2	1 270,7	1 034,0
	oct.	10 873,0	8,8	4 217,0	4 321,1	2,2	1 272,2	1 051,7
	nov.	6 992,4	7,8	411,9	4 319,9	2,2	1 274,0	976,6
	dec.	6 441,8	8,6	–	3 978,7	2,2	1 277,5	1 174,7
2023	ian.	8 795,9	9,2	–	3 977,4	2,2	1 277,5	3 529,6
	feb.	8 541,4	8,0	–	3 976,3	2,2	1 274,3	3 280,6
	mar.	9 549,0	7,6	–	5 218,0	2,2	1 278,4	3 042,7

*) cuprind depozite plasate de BNR la bănci din străinătate.

**) este inclusă şi dobânda de încasat aferentă activelor financiare, acumulată şi care nu a ajuns la scadenţă.

Perioada	TOTAL PASIV	Pasive externe			Pasive interne		
		Total, din care:	Depozite în valută (inclusiv împrumuturi)	Depozite în lei	Împrumuturi din operațiuni repo	Total	Emisiunea bănească
2022 mar.	257 777,3	27 748,2	11 115,3	–	–	230 029,1	112 566,8
apr.	265 310,9	28 507,6	11 398,9	–	–	236 803,3	112 298,1
mai	269 266,8	28 501,7	11 393,0	–	–	240 765,1	112 007,4
iun.	277 531,8	28 501,8	11 393,1	–	–	249 030,1	110 765,0
iul.	286 377,5	28 530,2	11 421,5	–	–	257 847,3	112 149,6
aug.	272 862,5	28 514,6	11 405,9	–	–	244 347,9	113 477,7
sep.	277 717,8	28 509,3	11 400,6	–	–	249 208,5	112 348,3
oct.	279 293,4	28 508,3	11 399,6	–	–	250 785,1	112 265,0
nov.	272 497,1	28 530,4	11 421,8	–	–	243 966,7	111 726,6
dec.	279 944,6	27 861,3	11 139,0	–	–	252 083,4	114 316,9
2023 ian.	299 951,1	27 889,1	11 166,8	–	–	272 062,0	114 541,1
feb.	308 328,0	27 889,9	11 167,6	–	–	280 438,2	114 266,4
mar.	318 460,5	27 889,4	11 167,2	–	–	290 571,0	115 104,1

Perioada	Pasive interne (continuare)							Alte pasive***
	Total	Depozite				Titluri de natura datoriei	Capital și rezerve	
Depozite overnight		Depozite la termen	Sume atrase din operațiuni de swap valutar	Împrumuturi din operațiuni repo				
2022 mar.	83 058,0	82 477,0	581,0	–	–	–	34 374,4	29,9
apr.	87 615,1	87 544,1	71,0	–	–	–	36 850,2	39,9
mai	92 962,8	92 820,8	142,0	–	–	–	35 520,1	274,7
iun.	103 531,0	101 016,0	2 515,0	–	–	–	34 687,3	46,7
iul.	108 622,7	108 523,7	99,0	–	–	–	36 966,3	108,8
aug.	97 301,1	97 224,1	77,0	–	–	–	33 485,9	83,2
sep.	101 832,8	101 355,8	477,0	–	–	–	34 913,9	113,5
oct.	107 415,5	107 050,5	365,0	–	–	–	30 966,1	138,6
nov.	101 919,5	99 120,5	2 799,0	–	–	–	30 220,0	100,5
dec.	107 392,6	101 441,1	5 951,5	–	–	–	30 220,0	153,8
2023 ian.	125 484,4	116 878,4	8 606,0	–	–	–	31 835,8	200,8
feb.	135 613,8	120 353,8	15 260,0	–	–	–	30 453,5	104,4
mar.	143 081,8	121 367,1	21 714,7	–	–	–	32 201,9	183,2

***) este inclusă și dobânda de plătit aferentă pasivelor financiare, acumulată și care nu a ajuns la scadență.

Notă: Conform SEC 2010, alocările de DST de la FMI sunt incluse în pasivele externe.

Soldul creditorilor și cel al depozitelor la sfârșitul lunii de referință nu includ dobânda de încasat/de plătit acumulată și care nu a ajuns la scadență.

Soldul creditorilor la sfârșitul lunii de referință include creditele neperformante.

5.2. Bilanțul monetar agregat al altor instituții financiare monetare

(milioane lei; sfârșitul perioadei)

Perioada	TOTAL ACTIV	Active externe						
		Total	Numerar și alte valori	Credite (inclusiv depozite plasate)	Titluri de natura datoriei	Acțiuni/unități de fond ale fondurilor de piață monetară și ale fondurilor de investiții deținute de instituțiile de credit	Participații	
2022	mar.	697 428,4	70 053,4	10 051,0	48 592,7	10 478,6	c	926,4
	apr.	702 631,0	68 045,8	9 738,2	48 438,6	8 925,8	c	938,1
	mai	705 657,3	68 010,3	9 936,0	48 462,2	8 680,4	c	926,7
	iun.	721 599,5	67 897,3	10 161,8	46 096,1	10 728,0	c	907,0
	iul.	735 670,8	69 070,7	10 672,3	48 082,5	9 346,3	c	964,6
	aug.	733 928,4	73 621,8	10 462,2	52 884,8	9 329,2	c	940,9
	sep.	738 835,0	71 063,6	7 995,7	50 479,2	11 672,2	c	912,2
	oct.	735 006,9	65 281,6	6 898,3	48 149,0	9 259,6	c	969,9
	nov.	746 906,4	62 623,8	6 048,2	45 957,6	9 646,3	c	966,7
	dec.	763 703,8	57 936,1	6 814,9	37 997,4	12 452,6	c	666,3
2023	ian.	747 173,6	71 244,0	5 849,2	54 399,7	10 284,3	c	705,8
	feb.	754 741,7	68 056,1	5 847,6	51 049,1	10 460,0	c	694,5
	mar.	758 301,0	59 267,5	5 820,6	39 517,1	13 230,2	c	694,7

Perioada	TOTAL	Active interne							
		Numerar și alte valori	Credite (inclusiv depozite plasate)	Titluri de natura datoriei	Acțiuni/unități de fond ale fondurilor de piață monetară și ale fondurilor de investiții deținute de instituțiile de credit	Participații	Active fixe	Alte active*	
2022	mar.	627 374,9	13 732,0	409 188,7	141 889,1	c	4 218,8	18 270,9	39 142,6
	apr.	634 585,2	12 959,8	415 928,8	140 555,0	c	4 194,1	18 336,2	41 406,9
	mai	637 647,1	13 522,4	419 064,2	139 121,3	c	4 212,0	18 336,2	42 190,5
	iun.	653 702,2	12 547,4	435 077,6	139 269,6	c	4 564,0	18 412,2	42 653,3
	iul.	666 600,1	11 519,0	445 072,0	141 755,7	c	4 564,8	18 361,6	44 133,5
	aug.	660 306,6	13 253,5	440 509,0	138 350,0	c	4 566,2	18 445,7	43 982,6
	sep.	667 771,4	12 152,2	446 329,6	140 149,0	c	4 222,9	18 542,9	45 466,0
	oct.	669 725,3	12 002,1	444 597,1	141 557,5	c	4 204,8	18 623,5	47 826,1
	nov.	684 282,6	12 071,3	452 179,5	147 154,5	c	4 142,0	18 847,7	48 947,1
	dec.	705 767,8	12 990,8	477 730,0	141 557,3	c	4 109,1	19 202,8	49 237,9
2023	ian.	675 929,6	11 995,8	457 922,3	150 983,1	c	4 117,1	19 197,2	30 774,2
	feb.	686 685,7	11 186,3	468 891,3	149 622,7	c	4 111,9	19 277,2	32 649,8
	mar.	699 033,5	12 016,9	476 763,2	153 222,3	c	4 114,9	19 365,9	32 606,7

*) este inclusă și dobânda de încasat aferentă activelor financiare, acumulată și care nu a ajuns la scadență.

Perioada	TOTAL PASIV	Pasive externe								
		Total	Depozite					Titluri de natura datoriei	Acțiuni/unități de fond ale nerezidenților emise de fondurile de piață monetară	
			Total	Depozite overnight	Depozite la termen (inclusiv împrumuturi)	Depozite rambursabile după notificare	Împrumuturi din operațiuni repo			
2022	mar.	697 428,4	39 711,6	35 943,3	13 654,2	21 815,0	–	474,1	3 768,4	–
	apr.	702 631,0	40 663,2	36 894,5	13 591,6	22 491,3	–	811,6	3 768,7	–
	mai	705 657,3	41 107,7	37 340,2	13 553,5	23 292,5	–	c	3 767,5	–
	iun.	721 599,5	45 829,0	40 411,7	14 218,5	25 701,5	–	491,7	5 417,3	–
	iul.	735 670,8	46 731,9	41 002,4	13 629,9	26 911,5	–	461,0	5 729,5	–
	aug.	733 928,4	47 465,5	41 206,0	14 190,6	26 490,0	–	525,4	6 259,5	–
	sep.	738 835,0	49 312,1	43 004,9	14 641,1	27 884,3	–	c	6 307,2	–
	oct.	735 006,9	47 232,6	40 577,5	13 643,9	26 557,3	–	c	6 655,2	–
	nov.	746 906,4	48 969,4	42 311,8	13 692,8	26 289,8	–	2 329,2	6 657,6	–
	dec.	763 703,9	53 028,3	43 776,0	14 771,5	27 879,8	–	c	9 252,4	–
2023	ian.	747 173,6	51 799,8	42 560,2	13 899,2	27 376,4	–	c	9 239,7	–
	feb.	754 741,7	52 302,8	43 065,2	13 868,3	27 643,9	–	1 553,0	9 237,7	–
	mar.	758 301,0	52 528,3	43 171,8	13 800,3	27 595,4	–	1 776,0	9 356,5	–

Perioada	TOTAL	Pasive interne									
		Total	Depozite					Titluri de natura datoriei	Acțiuni/unități de fond emise de fondurile de piață monetară	Capital și rezerve	Alte pasive**
			Total	Depozite overnight	Depozite la termen (inclusiv împrumuturi)	Depozite rambursabile după notificare	Împrumuturi din operațiuni repo				
2022	mar.	657 716,7	517 399,8	326 715,8	189 475,5	–	1 208,5	3 637,2	–	83 487,8	53 191,9
	apr.	661 967,8	524 897,6	334 641,7	188 945,8	–	1 310,0	3 637,4	–	80 340,4	53 092,5
	mai	664 549,7	527 553,2	333 789,1	192 474,6	–	1 289,4	3 636,8	–	77 898,8	55 460,8
	iun.	675 770,6	538 389,6	346 656,3	190 495,0	–	1 238,3	4 006,2	–	80 018,0	53 356,8
	iul.	688 938,9	547 868,4	350 335,2	195 479,3	–	2 053,8	3 877,0	–	82 437,4	54 756,1
	aug.	686 462,8	543 140,8	338 556,7	203 154,3	–	1 429,8	4 059,7	–	84 564,1	54 698,2
	sep.	689 522,9	544 730,7	337 754,3	205 696,5	–	1 279,9	4 133,0	–	84 800,0	55 859,2
	oct.	687 774,3	539 155,0	317 630,6	219 838,7	–	1 685,7	4 420,7	–	84 060,8	60 137,8
	nov.	697 937,1	543 924,5	304 853,6	235 801,3	–	3 269,6	4 421,7	–	87 051,3	62 539,6
	dec.	710 675,5	559 969,9	311 289,1	245 004,4	–	3 676,4	5 341,5	–	84 727,3	60 636,7
2023	ian.	695 373,7	559 462,8	302 946,3	253 937,3	–	2 579,2	5 324,3	–	86 412,4	44 174,3
	feb.	702 438,9	564 767,0	300 419,0	262 800,8	–	1 547,2	5 910,8	–	87 629,1	44 132,0
	mar.	705 772,7	566 395,3	292 497,9	272 301,7	–	1 595,8	6 039,9	–	90 252,3	43 085,2

***) este inclusă și dobânda de plătit aferentă pasivelor financiare, acumulată și care nu a ajuns la scadență.

Notă: Soldul creditelor și cel al depozitelor la sfârșitul lunii de referință nu includ dobânda de încasat/de plătit acumulată și care nu a ajuns la scadență.

Soldul creditelor la sfârșitul lunii de referință include creditele neperformante.

5.3. Bilanțul consolidat net al instituțiilor financiare monetare (BNR și alte instituții financiare monetare)

(milioane lei; sfârșitul perioadei)

Perioada	PLASAMENTE ÎN ACTIV	Active externe								
		Total	Aur	Disponibil DST la FMI	Numerar și alte valori	Credite	Titluri de natura datoriei	Acțiuni/unități de fond ale fondurilor de piață monetară și ale fondurilor de investiții deținute de instituțiile de credit	Participații	
2022	mar.	815 620,3	312 454,7	28 524,3	16 849,7	10 051,1	116 479,7	128 379,5	c	12 165,6
	apr.	821 176,9	313 137,9	29 820,4	17 224,2	9 738,4	118 540,5	125 312,9	c	12 496,5
	mai	827 566,3	315 366,8	29 820,4	17 038,4	9 936,1	116 069,0	130 014,1	c	12 483,9
	iun.	841 525,1	321 215,4	28 609,6	17 256,8	10 162,1	115 373,0	137 343,9	c	12 465,6
	iul.	856 173,8	327 916,4	28 354,8	17 510,9	10 672,5	117 117,3	141 731,1	c	12 524,7
	aug.	851 746,8	326 269,8	27 749,7	17 353,4	10 462,5	112 684,6	145 515,7	c	12 499,1
	sep.	865 453,0	332 531,1	28 032,1	17 723,5	7 995,9	114 504,3	151 797,2	c	12 473,9
	oct.	866 706,2	333 702,0	26 980,4	17 390,1	6 898,6	112 560,5	157 338,5	c	12 529,0
	nov.	867 544,3	328 128,6	27 688,4	17 046,5	6 048,5	107 544,2	157 272,3	c	12 523,6
	dec.	873 126,8	331 438,9	28 025,7	16 940,5	6 815,2	117 558,5	150 128,5	c	11 965,7
2023	ian.	905 641,7	362 399,2	28 845,8	16 781,2	5 849,4	140 045,5	158 868,3	c	12 003,9
	feb.	911 297,4	367 842,8	27 928,5	16 877,8	5 847,8	134 163,8	171 027,0	c	11 993,1
	mar.	921 083,2	368 179,0	29 970,7	16 752,4	5 820,7	122 143,7	181 493,7	c	11 992,8

Perioada	Total	Active interne				Titluri de natura datoriei	Participații
		Total	Credite interne		Credit guvernamental (administrația publică)		
			Credit acordat sectorului privat				
2022	mar.	503 165,6	354 360,1	336 132,8	18 227,3	145 975,0	2 830,5
	apr.	508 038,9	360 590,0	339 883,5	20 706,5	144 645,8	2 803,2
	mai	512 199,5	366 133,6	345 273,9	20 859,7	143 252,6	2 813,2
	iun.	520 309,7	373 849,5	352 780,0	21 069,5	143 295,4	3 164,7
	iul.	528 257,4	379 331,1	358 174,1	21 157,1	145 778,2	3 148,0
	aug.	525 477,1	380 251,8	359 076,8	21 175,0	142 077,6	3 147,7
	sep.	532 921,9	386 190,0	364 780,8	21 409,2	143 921,5	2 810,5
	oct.	533 004,2	384 963,4	363 591,0	21 372,4	145 219,1	2 821,7
	nov.	539 415,8	385 808,3	364 425,1	21 383,2	150 800,4	2 807,1
	dec.	541 687,9	394 285,1	363 608,2	30 676,9	144 565,0	2 837,8
2023	ian.	543 242,5	386 412,4	364 068,8	22 343,6	153 984,8	2 845,2
	feb.	543 454,6	388 161,6	365 890,6	22 270,9	152 452,8	2 840,3
	mar.	552 904,2	392 787,4	370 493,5	22 294,0	157 274,3	2 842,5

Perioada	RESURSE ÎN PASIV	Total, din care :	Pasive externe						Titluri de natura datoriei	Acțiuni/unități de fond emise de fondurile de piață monetară
			Total	Depozite <i>overnight</i>	Depozite la termen	Depozite, din care :		Împrumuturi din operațiuni <i>repo</i>		
						Depozite rambursabile după notificare				
2022	mar.	815 620,3	67 459,8	47 058,5	13 695,7	32 888,8	–	474,1	3 768,4	–
	apr.	821 176,8	69 170,8	48 293,4	13 600,0	33 881,9	–	811,6	3 768,7	–
	mai	827 566,3	69 609,4	48 733,3	13 556,0	34 683,0	–	c	3 767,5	–
	iun.	841 525,1	74 330,7	51 804,8	14 221,0	37 092,0	–	491,7	5 417,3	–
	iul.	856 173,8	75 262,1	52 423,9	13 660,9	38 302,0	–	461,0	5 729,5	–
	aug.	851 746,8	75 980,1	52 612,0	14 206,0	37 880,6	–	525,4	6 259,5	–
	sep.	865 453,0	77 821,4	54 405,6	14 651,2	39 274,9	–	c	6 307,2	–
	oct.	866 706,2	75 740,9	51 977,1	13 652,9	37 947,9	–	c	6 655,2	–
	nov.	867 544,3	77 499,8	53 733,5	13 724,0	37 680,4	–	2 329,2	6 657,6	–
	dec.	873 126,8	80 889,6	54 915,0	14 777,2	39 013,1	–	c	9 252,4	–
2023	ian.	905 641,7	79 688,9	53 727,0	13 932,8	38 509,7	–	c	9 239,7	–
	feb.	911 297,4	80 192,7	54 232,8	13 902,6	38 777,2	–	1 553,0	9 237,7	–
	mar.	921 083,2	80 417,7	54 338,9	13 834,2	38 728,7	–	1 776,0	9 356,5	–

Perioada	Total	Pasive interne				
		M3	Pasive financiare pe termen lung	Depozitele administrației centrale	Alte pasive, net*	
2022	mar.	748 160,4	567 285,5	132 996,6	56 170,5	-8 292,1
	apr.	752 006,0	569 711,7	132 214,8	60 981,9	-10 902,3
	mai	757 956,9	569 421,4	128 359,8	70 100,0	-9 924,2
	iun.	767 194,4	569 309,4	129 847,2	80 164,7	-12 127,0
	iul.	780 911,7	575 950,8	134 403,3	84 605,2	-14 047,5
	aug.	775 766,7	576 962,8	133 239,7	78 297,0	-12 732,7
	sep.	787 631,6	581 778,6	135 135,5	82 979,1	-12 261,6
	oct.	790 965,3	580 835,8	130 938,5	90 308,9	-11 117,8
	nov.	790 044,5	584 559,6	133 529,0	82 065,2	-10 109,3
	dec.	792 237,2	603 199,6	133 003,4	69 337,4	-13 303,2
2023	ian.	825 952,7	603 696,3	137 145,7	97 865,7	-12 755,0
	feb.	831 104,7	612 242,3	138 014,0	95 579,4	-14 731,1
	mar.	840 665,5	613 957,0	143 145,4	99 020,6	-15 457,4

*) este inclusă și dobânda de plătit aferentă pasivelor financiare, acumulată și care nu a ajuns la scadență.

Notă: Conform SEC 2010, alocările de DST de la FMI sunt incluse în pasivele externe.

Soldul creditorilor și cel al depozitelor la sfârșitul lunii de referință nu includ dobânda de încasat/de plătit acumulată și care nu a ajuns la scadență.

Soldul creditorilor la sfârșitul lunii de referință include creditele neperformante.

6. MASA MONETARĂ M3 ȘI CONTRAPARTIDELE ACESTEIA

(milioane lei; sfârșitul perioadei)

Perioada		M3						Total
		M2					Total	
		M1		Total	Depozite rambursabile după notificare la cel mult trei luni inclusiv	Depozite cu durata inițială de până la 2 ani inclusiv		
		Numerar în circulație	Depozite overnight					
2019	dec.	74 125,5	202 813,1	276 938,6	0,0	145 693,1	422 631,7	
2020	ian.	74 304,1	197 896,9	272 201,0	0,0	147 327,8	419 528,8	
	feb.	75 460,7	198 331,2	273 791,9	0,0	149 732,3	423 524,2	
2020	mar.	77 599,5	208 939,4	286 539,0	0,0	147 395,7	433 934,7	
	apr.	80 622,1	210 766,7	291 388,9	0,0	147 687,1	439 076,0	
	mai	82 622,9	214 614,2	297 237,2	0,0	148 316,7	445 553,9	
	iun.	82 377,6	216 442,4	298 820,0	0,0	144 925,8	443 745,8	
	iul.	83 113,0	218 162,0	301 275,0	0,0	144 850,4	446 125,4	
	aug.	83 926,0	223 043,5	306 969,5	0,0	145 824,4	452 793,9	
	sep.	84 792,2	230 514,2	315 306,4	0,0	145 692,8	460 999,2	
	oct.	86 155,1	234 789,3	320 944,4	0,0	148 335,6	469 280,1	
	nov.	87 992,4	240 704,2	328 696,6	0,0	148 598,9	477 295,6	
	dec.	88 180,6	249 382,9	337 563,5	0,0	149 786,4	487 349,9	
	2021	ian.	90 239,7	248 793,0	339 032,6	0,0	151 269,7	490 302,3
		feb.	91 349,9	251 914,8	343 264,8	0,0	153 698,3	496 963,1
mar.		90 494,2	253 037,8	343 531,9	0,0	155 667,7	499 199,7	
apr.		92 643,9	256 152,9	348 796,7	0,0	154 734,9	503 531,7	
mai		92 505,9	258 365,0	350 870,9	0,0	154 900,5	505 771,4	
iun.		92 854,0	273 868,1	366 722,1	0,0	152 734,5	519 456,5	
iul.		94 494,7	279 362,3	373 857,0	0,0	151 329,9	525 187,0	
aug.		95 004,5	284 717,9	379 722,4	0,0	153 560,0	533 282,4	
sep.		94 905,9	288 091,5	382 997,4	0,0	152 910,9	535 908,3	
oct.		95 722,3	293 071,3	388 793,6	0,0	154 117,1	542 910,7	
nov.		96 121,1	296 180,8	392 301,9	0,0	155 255,5	547 557,4	
dec.		96 100,3	310 673,0	406 773,3	0,0	157 649,7	564 423,0	
2022	ian.	98 646,3	309 829,1	408 475,4	0,0	158 204,6	566 680,0	
	feb.	99 816,4	309 666,4	409 482,8	0,0	161 089,7	570 572,5	
	mar.	98 827,3	307 606,9	406 434,2	0,0	160 851,3	567 285,5	
	apr.	99 331,0	309 149,9	408 480,9	0,0	161 230,8	569 711,7	
	mai	98 477,9	306 213,3	404 691,2	0,0	164 730,2	569 421,4	
	iun.	98 209,0	308 457,6	406 666,6	0,0	162 642,8	569 309,4	
	iul.	100 622,8	310 175,4	410 798,3	0,0	165 152,5	575 950,8	
	aug.	100 216,8	303 550,0	403 766,9	0,0	173 196,0	576 962,8	
	sep.	100 188,0	304 783,7	404 971,7	0,0	176 797,0	581 768,7	
	oct.	100 254,0	297 892,0	398 146,0	0,0	182 689,8	580 835,8	
	nov.	99 647,4	290 328,9	389 976,3	0,0	194 583,3	584 559,6	
	dec.	101 317,5	297 090,1	398 407,6	0,0	204 792,0	603 199,6	
2023	ian.	102 536,0	287 554,3	390 090,4	0,0	213 606,0	603 696,3	
	feb.	103 072,1	286 687,3	389 759,4	0,0	222 482,9	612 242,3	
	mar.	103 079,6	279 133,6	382 213,2	0,0	231 743,8	613 957,0	

Perioada		M3 (continuare)			Total	ACTIVE EXTERNE NETE*	ACTIVE INTERNE NETE
		Împrumuturi din operațiuni repo	Acțiuni/unități de fond ale fondurilor de piață monetară (emise)	Titluri de natura datoriei			
2019	dec.	0,0	–	–	422 631,7	181 812,6	240 819,0
2020	ian.	0,0	–	–	419 528,8	197 777,2	221 751,6
	feb.	0,0	–	–	423 524,2	203 671,7	219 852,5
	mar.	0,0	–	–	433 934,7	197 603,4	236 331,3
	apr.	0,0	–	–	439 076,0	199 142,7	239 933,3
	mai	0,0	–	–	445 553,9	213 032,5	232 521,4
	iun.	0,0	–	–	443 745,8	209 824,5	233 921,3
	iul.	0,0	–	–	446 125,4	219 993,3	226 132,0
	aug.	0,0	–	–	452 793,9	221 943,9	230 850,0
	sep.	0,0	–	–	460 999,2	216 815,9	244 183,2
	oct.	0,0	–	–	469 280,1	218 767,5	250 512,6
	nov.	0,0	–	–	477 295,6	216 342,5	260 953,1
	dec.	0,0	–	–	487 349,9	236 517,6	250 832,3
2021	ian.	0,0	–	–	490 302,3	241 202,6	249 099,6
	feb.	0,0	–	–	496 963,1	231 314,8	265 648,3
	mar.	0,0	–	–	499 199,7	232 893,0	266 306,7
	apr.	0,0	–	–	503 531,7	244 179,9	259 351,7
	mai	0,0	–	–	505 771,4	236 996,0	268 775,4
	iun.	0,0	–	–	519 456,5	227 714,3	291 742,2
	iul.	0,0	–	–	525 187,0	245 960,1	279 226,9
	aug.	0,0	–	–	533 282,4	249 499,9	283 782,5
	sep.	0,0	–	–	535 908,3	248 503,4	287 404,9
	oct.	0,0	–	–	542 910,7	243 249,2	299 661,5
	nov.	0,0	–	–	547 557,4	238 827,8	308 729,6
	dec.	0,0	–	–	564 423,0	240 563,8	323 859,2
2022	ian.	0,0	–	–	566 680,0	262 267,0	304 413,0
	feb.	0,0	–	–	570 572,5	262 854,4	307 718,2
	mar.	0,0	–	–	567 285,5	244 994,9	322 290,6
	apr.	0,0	–	–	569 711,7	243 967,1	325 744,6
	mai	0,0	–	–	569 421,4	245 757,4	323 663,9
	iun.	0,0	–	–	569 309,4	246 884,7	322 424,7
	iul.	0,0	–	–	575 950,8	252 654,4	323 296,4
	aug.	0,0	–	–	576 962,8	250 289,6	326 673,2
	sep.	c	–	–	581 778,6	254 709,7	327 069,0
	oct.	0,0	–	–	580 835,8	257 961,1	322 874,7
	nov.	0,0	–	–	584 559,6	250 628,8	333 930,8
	dec.	0,0	–	–	603 199,6	250 549,3	352 650,3
2023	ian.	0,0	–	–	603 696,3	282 710,2	320 986,1
	feb.	0,0	–	–	612 242,3	287 650,0	324 592,2
	mar.	0,0	–	–	613 957,0	287 761,3	326 195,7

*) se calculează prin scăderea din activele externe a pasivelor externe.

7. STRUCTURA DEPOZITELOR ATRASE ȘI A CREDITELOR ACORDATE DE CĂTRE INSTITUȚIILE FINANCIARE MONETARE PE TIPURI DE SECTOARE INSTITUȚIONALE

7.1. Depozitele rezidenților clienți neguvernamentali

(milioane lei; sfârșitul perioadei)

Perioada	Total	lei	valută	Total, din care:						
				Depozite ale gospodăriilor populației*			Depozite ale societăților nefinanciare			
				Total	lei	valută	Total	lei	valută	
2019	dec.	367 686,8	241 686,2	126 000,6	222 398,9	131 134,4	91 264,5	127 903,5	98 640,8	29 262,7
2020	ian.	364 541,2	238 096,0	126 445,2	223 424,1	131 603,1	91 820,9	124 061,5	94 791,9	29 269,6
	feb.	367 542,5	239 287,6	128 254,9	226 797,5	133 614,2	93 183,3	121 980,5	92 387,1	29 593,4
	mar.	375 730,2	239 221,9	136 508,3	230 909,3	133 417,1	97 492,3	127 474,0	93 223,7	34 250,3
	apr.	378 431,7	241 143,2	137 288,5	236 890,6	137 986,5	98 904,1	123 571,9	90 148,8	33 423,1
	mai	383 546,2	245 820,1	137 726,1	238 501,9	139 064,6	99 437,3	127 230,9	93 706,1	33 524,8
	iun.	382 099,3	244 576,0	137 523,3	239 423,5	139 667,5	99 756,0	125 512,5	92 159,8	33 352,7
	iul.	383 666,4	245 835,6	137 830,7	239 996,1	140 342,6	99 653,5	126 337,0	92 896,7	33 440,3
	aug.	389 666,0	251 169,6	138 496,5	240 811,5	140 632,6	100 179,0	131 926,1	98 222,0	33 704,1
	sep.	397 145,9	255 943,9	141 202,0	243 989,2	142 008,3	101 980,9	136 200,3	101 674,9	34 525,4
	oct.	404 121,1	261 317,3	142 803,9	249 742,3	146 042,0	103 700,3	137 786,1	103 032,9	34 753,2
	nov.	410 279,6	264 420,1	145 859,5	252 034,3	147 498,4	104 535,9	140 240,9	104 456,6	35 784,3
	dec.	420 675,6	274 341,1	146 334,5	256 679,2	151 427,2	105 252,0	147 364,3	110 542,6	36 821,7
2021	ian.	421 976,1	274 863,8	147 112,3	259 959,5	153 293,6	106 665,9	145 213,5	109 372,2	35 841,3
	feb.	427 649,3	277 940,6	149 708,7	262 462,6	154 810,6	107 652,0	146 967,3	110 104,6	36 862,7
	mar.	430 900,8	280 106,3	150 794,5	264 570,0	155 294,8	109 275,3	148 807,2	111 911,6	36 895,5
	apr.	433 339,5	282 466,4	150 873,1	266 517,5	157 099,3	109 418,2	149 080,9	112 243,4	36 837,5
	mai	435 903,8	283 768,2	152 135,6	266 567,5	156 879,2	109 688,3	152 122,0	114 449,6	37 672,4
	iun.	438 083,6	284 806,8	153 276,8	268 500,9	157 750,7	110 750,2	150 794,9	113 045,6	37 749,3
	iul.	442 334,1	286 136,7	156 197,3	270 553,1	158 737,5	111 815,6	153 181,2	113 558,6	39 622,7
	aug.	449 906,6	291 692,5	158 214,1	271 489,2	158 345,1	113 144,1	159 080,4	119 093,8	39 986,6
	sep.	452 453,4	291 278,6	161 174,8	273 088,8	158 187,4	114 901,5	159 265,3	118 248,5	41 016,8
	oct.	458 291,0	294 302,8	163 988,3	277 156,6	161 119,5	116 037,2	160 728,1	118 407,4	42 320,7
	nov.	462 462,9	297 613,7	164 849,2	277 788,5	161 026,3	116 762,2	164 449,4	121 760,4	42 689,0
	dec.	479 302,9	311 439,6	167 863,3	283 869,2	165 023,8	118 845,4	175 336,2	131 590,4	43 745,8
2022	ian.	478 847,7	307 348,8	171 498,9	285 459,2	165 486,0	119 973,3	173 336,7	127 096,5	46 240,2
	feb.	481 339,6	306 842,4	174 497,2	286 301,4	164 758,8	121 542,6	173 828,8	126 214,0	47 614,8
	mar.	478 755,7	298 575,2	180 180,5	281 882,8	156 835,0	125 047,9	175 133,6	125 634,6	49 498,9
	apr.	480 598,1	299 949,6	180 648,5	285 174,6	158 159,7	127 014,9	173 384,6	124 856,1	48 528,5
	mai	481 079,3	301 437,0	179 642,4	283 046,9	156 582,1	126 464,8	178 428,1	130 339,4	48 088,7
	iun.	481 137,8	300 994,6	180 143,2	283 397,1	156 942,0	126 455,1	176 593,0	128 030,5	48 562,5
	iul.	485 216,3	301 963,3	183 252,9	285 485,5	159 055,2	126 430,3	179 111,9	127 184,1	51 927,9
	aug.	486 616,6	308 996,8	177 619,8	283 452,8	158 998,2	124 454,6	183 087,9	135 001,7	48 086,3
	sep.	491 700,6	311 330,4	180 370,2	286 455,3	160 951,6	125 503,7	184 276,5	134 782,9	49 493,6
	oct.	490 803,2	312 185,5	178 617,7	289 609,6	165 380,3	124 229,3	180 027,4	131 231,1	48 796,3
	nov.	495 435,1	320 089,1	175 346,0	291 366,8	168 018,1	123 348,7	183 450,7	135 803,6	47 647,1
	dec.	513 369,2	338 056,4	175 312,8	302 789,4	178 452,7	124 336,8	187 434,8	140 618,6	46 816,2
2023	ian.	513 502,5	338 413,6	175 088,9	303 127,4	179 402,4	123 724,9	187 777,6	140 527,9	47 249,7
	feb.	522 083,1	347 474,7	174 608,3	306 731,9	183 377,7	123 354,2	192 176,8	144 637,3	47 539,5
	mar.	524 454,3	351 686,3	172 768,0	307 930,4	185 495,8	122 434,6	194 428,0	147 739,7	46 688,2

*) sunt incluse și instituțiile fără scop lucrativ în serviciul gospodăriilor populației.

Notă: Soldul depozitelor la sfârșitul lunii de referință nu include dobânda de plătit acumulată și care nu a ajuns la scadență.

7.2. Depozitele gospodăriilor populației*

(milioane lei; sfârșitul perioadei)

Perioada	Total	Depozite overnight					Depozite la termen			
		Total	lei	euro	alte valute	Total	lei			
							Total	cu scadența până la 1 an inclusiv	cu scadența mai mare de 1 an	
2022 mar.	281 882,8	175 166,7	94 564,3	71 662,6	8 939,8	106 716,1	62 270,6	52 633,2	9 637,4	
apr.	285 174,6	178 435,0	95 700,0	72 662,6	10 072,5	106 739,5	62 459,7	52 955,6	9 504,1	
mai	283 046,9	176 089,6	93 456,6	72 770,9	9 862,1	106 957,4	63 125,5	53 818,5	9 307,0	
iun.	283 397,1	176 192,3	93 210,9	73 043,8	9 937,6	107 204,9	63 731,1	54 594,1	9 137,0	
iul.	285 485,5	176 187,4	93 057,0	72 968,9	10 161,5	109 298,1	65 998,2	56 999,7	8 998,5	
aug.	283 452,8	171 931,8	90 561,2	71 552,7	9 817,8	111 521,1	68 437,0	59 496,5	8 940,5	
sep.	286 455,3	171 211,4	90 063,0	71 213,0	9 935,4	115 243,9	70 888,6	61 533,1	9 355,4	
oct.	289 609,6	169 877,5	91 005,5	69 336,8	9 535,2	119 732,1	74 374,8	64 854,0	9 520,8	
nov.	291 366,8	166 105,7	90 447,1	66 651,3	9 007,2	125 261,2	77 571,0	68 028,1	9 542,9	
dec.	302 789,4	169 777,7	95 393,1	65 574,1	8 810,5	133 011,7	83 059,6	72 748,1	10 311,5	
2023 ian.	303 127,4	163 942,6	92 402,8	63 156,7	8 383,1	139 184,7	86 999,7	76 208,5	10 791,2	
feb.	306 731,9	163 336,1	93 489,3	61 399,7	8 447,2	143 395,9	89 888,5	78 613,1	11 275,4	
mar.	307 930,4	160 020,3	92 724,2	59 333,9	7 962,2	147 910,1	92 771,7	80 947,9	11 823,8	

Perioada	Depozite la termen (continuare)						Depozite rambursabile după notificare	Împrumuturi din operațiuni repo
	Total	euro		Total	alte valute			
		cu scadența până la 1 an inclusiv	cu scadența mai mare de 1 an		cu scadența până la 1 an inclusiv	cu scadența mai mare de 1 an		
2022 mar.	38 653,8	35 186,8	3 467,0	5 791,7	5 493,0	298,6	–	–
apr.	38 325,6	34 879,9	3 445,7	5 954,2	5 658,3	295,9	–	–
mai	37 908,4	34 444,3	3 464,2	5 923,4	5 644,1	279,3	–	–
iun.	37 320,5	33 864,0	3 456,5	6 153,2	5 869,4	283,8	–	–
iul.	37 010,6	33 464,2	3 546,4	6 289,3	6 003,4	285,8	–	–
aug.	36 471,1	32 865,4	3 605,7	6 612,9	6 266,5	346,4	–	–
sep.	37 286,5	33 656,3	3 630,2	7 068,8	6 718,2	350,6	–	–
oct.	37 938,9	34 300,8	3 638,1	7 418,4	7 127,7	290,8	–	–
nov.	40 200,0	36 410,6	3 789,4	7 490,2	7 242,3	247,9	–	–
dec.	42 280,2	38 299,7	3 980,6	7 671,9	7 387,2	284,7	–	–
2023 ian.	43 872,7	39 760,9	4 111,8	8 312,3	8 003,9	308,4	–	–
feb.	45 188,4	40 973,2	4 215,3	8 319,0	8 001,5	317,5	–	–
mar.	46 745,1	42 380,7	4 364,4	8 393,4	8 041,0	352,4	–	–

*) sunt incluse și instituțiile fără scop lucrativ în serviciul gospodăriilor populației.

Notă: Soldul depozitelor la sfârșitul lunii de referință nu include dobânda de plătit acumulată și care nu a ajuns la scadență.

7.3. Depozitele atrase de la societățile nefinanciare, instituțiile financiare nemonetare, administrația publică și nerezidenți

(milioane lei; sfârșitul perioadei)

Perioada	DEPOZITE SOCIETĂȚI NEFINANCIARE									
	Total	Depozite <i>overnight</i>				Depozite la termen				
		Total	lei	euro	alte valute	Total	lei			
							Total	cu scadența până la 1 an inclusiv	cu scadența mai mare de 1 an	
2022 mar.	175 133,6	122 625,2	78 068,9	37 160,6	7 395,7	52 508,3	47 565,7	44 909,1	2 656,6	
apr.	173 384,6	121 613,5	77 759,0	36 627,1	7 227,3	51 771,2	47 097,1	44 425,8	2 671,4	
mai	178 428,1	122 256,5	79 088,0	36 159,6	7 008,9	56 171,7	51 251,4	48 505,5	2 745,9	
iun.	176 593,0	124 214,9	80 622,3	36 561,9	7 030,6	52 378,1	47 408,1	44 706,3	2 701,8	
iul.	179 111,9	126 488,2	79 726,4	39 995,4	6 766,5	52 623,7	47 457,7	44 794,7	2 663,0	
aug.	183 087,9	123 765,4	81 393,3	35 566,4	6 805,7	59 322,6	53 608,4	50 864,2	2 744,2	
sep.	184 276,5	125 577,1	82 117,6	36 733,8	6 725,6	58 699,4	52 665,3	49 921,4	2 743,9	
oct.	180 027,4	120 347,1	78 030,9	35 248,4	7 067,8	59 680,3	53 200,2	50 458,3	2 742,0	
nov.	183 450,7	117 037,4	77 673,1	32 745,5	6 618,7	66 413,3	58 130,4	55 156,3	2 974,1	
dec.	187 434,8	120 014,6	82 103,0	31 989,8	5 921,7	67 420,2	58 515,6	55 274,7	3 240,9	
2023 ian.	187 777,6	115 964,1	77 749,1	31 849,8	6 365,1	71 813,5	62 778,8	59 210,1	3 568,7	
feb.	192 176,8	115 788,9	77 741,6	31 550,7	6 496,6	76 387,9	66 895,8	63 222,5	3 673,3	
mar.	194 428,0	111 477,5	75 931,0	29 933,7	5 612,8	82 950,5	71 808,7	67 763,2	4 045,5	

Perioada	DEPOZITE SOCIETĂȚI NEFINANCIARE (continuare)							
	Depozite la termen (continuare)						Depozite rambursabile după notificare	Împrumuturi din operațiuni <i>repo</i>
	euro			alte valute				
	Total	cu scadența până la 1 an inclusiv	cu scadența mai mare de 1 an	Total	cu scadența până la 1 an inclusiv	cu scadența mai mare de 1 an		
2022 mar.	4 227,1	3 390,7	836,5	715,5	600,4	115,0	–	–
apr.	3 993,6	3 149,0	844,6	680,4	563,4	117,0	–	–
mai	4 081,4	3 227,5	853,9	838,9	709,7	129,2	–	–
iun.	4 045,0	3 178,9	866,2	924,9	795,8	129,1	–	–
iul.	3 894,4	2 991,9	902,5	1 271,7	1 162,3	109,4	–	–
aug.	4 297,0	3 406,9	890,1	1 417,2	1 299,6	117,6	–	–
sep.	4 392,7	3 510,3	882,4	1 641,4	1 511,3	130,0	–	–
oct.	4 760,9	3 861,9	899,0	1 719,1	1 601,1	118,1	–	–
nov.	6 128,5	5 217,6	910,9	2 154,4	2 035,4	119,0	–	–
dec.	6 547,2	5 601,1	946,1	2 357,4	2 253,6	103,8	–	–
2023 ian.	6 730,3	5 772,8	957,5	2 304,5	2 198,4	106,1	–	–
feb.	7 218,1	6 241,5	976,6	2 274,1	2 124,9	149,2	–	–
mar.	8 370,9	7 343,9	1 027,0	2 770,9	2 633,0	137,9	–	–

Perioada	DEPOZITE INSTITUȚII FINANCIARE NEMONETARE											
	Total	Depozite overnight				Depozite la termen						
		Total	lei	euro	alte valute	Total	lei			euro		
							Total	cu scadența până la 1 an inclusiv	cu scadența mai mare de 1 an	Total	cu scadența până la 1 an inclusiv	cu scadența mai mare de 1 an
2022 mar.	21 739,2	8 656,7	5 567,9	2 732,4	356,5	13 082,5	10 537,6	9 925,2	612,4	2 394,1	2 275,6	118,4
apr.	22 038,9	7 981,9	5 527,6	2 074,3	380,1	14 057,0	11 406,3	10 796,5	609,8	2 495,5	2 391,9	103,5
mai	19 604,2	6 784,7	4 240,1	2 159,1	385,6	12 819,5	10 275,4	9 596,2	679,2	2 387,7	2 289,3	98,4
iun.	21 147,7	6 943,6	4 360,7	2 173,2	409,8	14 204,0	11 661,5	10 985,2	676,3	2 398,7	2 301,8	96,9
iul.	20 618,9	6 191,7	3 733,3	2 111,7	346,7	14 427,2	11 990,8	11 382,0	608,8	2 282,3	2 264,0	18,3
aug.	20 075,8	6 483,3	3 861,1	2 249,9	372,3	13 592,5	11 135,8	10 532,9	602,9	2 321,4	2 301,8	19,6
sep.	20 968,8	6 724,6	4 476,7	1 869,2	378,7	14 234,3	11 119,2	10 500,8	618,4	2 979,2	2 961,3	17,9
oct.	21 166,2	6 186,3	3 921,2	1 921,3	343,9	14 979,9	11 653,0	11 038,5	614,4	3 182,8	3 169,8	13,0
nov.	20 617,6	5 704,9	3 707,9	1 715,6	281,3	14 912,7	12 559,5	11 934,8	624,7	2 185,3	2 169,4	16,0
dec.	23 144,9	5 665,6	3 996,8	1 394,9	273,8	17 479,4	14 988,2	14 289,8	698,4	2 346,3	2 328,1	18,2
2023 ian.	22 597,5	6 051,8	4 204,3	1 542,3	305,3	16 545,7	14 279,0	13 565,7	713,3	2 115,1	2 098,0	17,0
feb.	23 174,3	5 931,8	4 407,8	1 258,1	266,0	17 242,6	15 051,9	14 289,9	762,0	2 036,5	2 026,1	10,4
mar.	22 095,9	6 023,7	4 273,5	1 494,3	255,9	16 072,2	14 177,2	13 395,9	781,3	1 721,1	1 707,2	13,8

Perioada	DEPOZITE INSTITUȚII FINANCIARE NEMONETARE (continuare)						DEPOZITE ADMINISTRAȚIE PUBLICĂ				TOTAL DEPOZITE NEREZIDENȚI
	Depozite la termen (continuare)			Depozite rambursabile după notificare	Împrumuturi din operațiuni repo	Total	Administrația centrală	Administrația locală	Administrația sistemelor de asigurări sociale		
	alte valute										
	Total	cu scadența până la 1 an inclusiv	cu scadența mai mare de 1 an								
2022 mar.	150,8	149,6	c	–	–	57 829,0	56 170,5	1 604,4	c	47 058,5	
apr.	155,3	151,7	3,6	–	–	62 603,8	60 981,9	1 581,4	40,5	48 293,4	
mai	156,4	152,9	c	–	–	71 714,3	70 100,0	1 496,6	c	48 733,3	
iun.	143,8	140,2	c	–	–	81 813,4	80 164,7	1 532,0	c	51 804,8	
iul.	154,1	145,1	c	–	–	86 391,6	84 605,2	1 729,2	c	52 423,9	
aug.	135,3	126,4	c	–	–	80 152,2	78 297,0	1 780,9	c	52 612,0	
sep.	135,9	126,8	c	–	c	84 707,5	82 979,1	1 703,2	25,1	54 405,6	
oct.	144,1	136,5	c	–	–	92 237,9	90 308,9	1 778,4	c	51 977,1	
nov.	167,8	160,3	c	–	–	84 052,2	82 065,2	1 839,6	c	53 733,5	
dec.	144,8	137,3	c	–	–	71 535,9	69 337,4	2 188,2	10,2	54 915,0	
2023 ian.	151,6	144,3	c	–	–	100 072,5	97 865,7	2 178,6	28,2	53 727,0	
feb.	154,1	151,8	c	–	–	97 833,4	95 579,4	2 145,7	c	54 232,8	
mar.	174,0	171,7	c	–	–	101 261,1	99 020,6	2 155,0	c	54 338,9	

Notă: Soldul depozitelor la sfârșitul lunii de referință nu include dobânda de plătit acumulată și care nu a ajuns la scadență.

7.4. Creditul intern

(milioane lei; sfârșitul perioadei)

Perioada	Total	CREDIT ACORDAT SECTORULUI PRIVAT														
		Total	lei									Total, din care:	societăți nefinanciare	gospodării ale populației*		
			Total, din care:	pe termen scurt			Total, din care:	pe termen mediu			Total, din care:				pe termen lung	
				societăți nefinanciare	gospodării ale populației*	gospodării ale populației*		societăți nefinanciare	gospodării ale populației*	gospodării ale populației*					societăți nefinanciare	gospodării ale populației*
2019	dec.	383 787,2	267 575,0	180 993,1	29 913,3	24 835,7	4 050,1	65 511,6	24 330,2	39 240,7	85 568,3	19 436,4	65 451,9			
2020	ian.	389 047,1	269 646,7	181 405,5	29 897,8	24 612,4	3 985,2	65 493,0	24 301,3	39 297,3	86 014,7	19 327,3	66 039,4			
	feb.	385 756,1	271 057,1	181 627,7	29 249,0	24 425,1	3 872,3	65 611,1	23 880,7	39 784,6	86 767,6	19 412,1	66 752,1			
	mar.	398 814,4	272 551,0	183 031,1	29 021,5	23 861,5	3 869,9	65 484,1	23 878,3	39 617,9	88 525,5	19 886,3	67 943,9			
	apr.	401 214,4	271 124,4	181 925,4	27 758,5	22 835,5	3 665,7	63 145,0	23 840,7	37 362,6	91 021,9	20 106,7	70 182,0			
	mai	405 344,2	269 146,8	181 157,1	26 921,4	22 320,9	3 654,1	60 912,9	23 419,0	35 594,5	93 322,7	20 381,2	72 214,5			
	iun.	401 500,3	270 118,4	183 178,6	27 259,8	22 436,3	3 758,5	61 587,9	23 919,0	35 729,2	94 330,9	20 681,4	72 906,5			
	iul.	405 671,9	272 164,3	185 597,3	26 965,5	21 918,6	4 017,4	63 316,1	25 405,2	36 115,2	95 315,8	20 733,5	73 850,8			
	aug.	410 475,1	274 493,1	187 836,6	27 293,0	22 191,7	4 152,8	64 184,5	25 957,2	36 406,2	96 359,1	21 026,8	74 589,7			
	sep.	411 757,6	277 500,3	190 251,9	27 152,6	21 936,1	4 204,6	65 765,3	27 259,2	36 728,6	97 334,0	21 226,1	75 350,4			
	oct.	418 096,7	279 172,6	192 587,2	26 762,5	21 533,2	4 035,1	66 912,1	28 273,2	36 897,5	98 912,6	21 980,0	76 168,4			
	nov.	422 925,5	281 001,0	194 788,1	26 717,9	21 578,0	3 863,9	67 879,5	29 151,6	37 003,1	100 190,7	22 282,7	77 134,4			
	dec.	427 961,6	282 370,5	196 322,0	25 853,5	21 007,4	3 699,3	68 120,4	29 660,0	36 692,2	102 348,1	23 279,9	78 256,9			
2021	ian.	434 436,4	283 529,9	197 337,5	25 769,3	21 002,8	3 578,3	68 463,9	30 009,8	36 663,6	103 104,3	23 402,7	78 913,9			
	feb.	440 992,3	285 542,9	199 636,2	26 127,1	21 349,8	3 507,3	69 116,1	30 379,9	36 986,2	104 393,1	23 991,5	79 582,9			
	mar.	444 966,6	290 569,4	203 740,3	26 267,3	21 281,1	3 559,5	71 580,9	32 292,5	37 603,5	105 892,1	24 431,1	80 639,7			
	apr.	451 735,1	293 559,1	206 428,8	26 790,6	21 658,4	3 515,9	72 346,8	32 390,7	38 339,8	107 291,4	24 782,6	81 613,9			
	mai	457 148,5	296 269,3	209 139,4	26 823,3	21 746,7	3 570,9	73 781,8	32 926,4	39 161,7	108 534,2	24 997,4	82 631,5			
	iun.	459 744,5	300 321,7	213 604,0	27 105,4	22 060,8	3 593,9	76 168,1	34 398,4	40 059,0	110 330,5	25 380,2	83 789,9			
	iul.	466 248,4	306 589,9	217 870,7	27 763,9	22 584,3	3 770,0	78 371,2	35 736,8	40 928,4	111 735,6	25 427,8	85 201,2			
	aug.	470 125,2	309 691,2	220 725,0	28 026,8	22 820,4	3 918,1	79 356,4	36 024,2	41 563,5	113 341,7	25 713,2	86 526,3			
	sep.	477 245,3	314 569,8	225 288,6	28 941,5	23 606,2	3 995,0	80 842,3	37 142,9	41 987,9	115 504,8	26 614,7	87 783,4			
	oct.	475 077,7	316 944,8	227 343,5	29 396,1	24 123,2	3 941,9	81 373,1	37 632,8	42 027,2	116 574,3	26 618,6	88 880,3			
	nov.	480 419,5	321 980,5	231 717,8	30 657,2	25 334,8	3 927,4	82 666,7	38 846,7	42 044,9	118 393,9	27 214,0	90 011,8			
	dec.	496 902,2	324 264,7	234 876,8	31 165,0	25 776,8	3 852,3	83 300,9	39 560,9	41 882,9	120 411,0	27 868,7	91 110,1			
2022	ian.	494 053,5	326 461,9	235 804,7	32 131,4	26 711,2	3 775,3	82 557,7	38 432,6	41 793,9	121 115,6	27 998,4	91 664,8			
	feb.	497 480,8	330 765,8	239 789,4	34 123,3	28 707,1	3 731,4	83 365,3	38 803,3	42 209,3	122 300,8	28 244,8	92 590,2			
	mar.	500 166,5	336 132,8	244 455,5	35 343,4	30 022,5	3 823,5	84 606,8	39 367,5	42 695,9	124 505,4	29 057,5	93 860,3			
	apr.	505 068,7	339 883,5	246 799,9	35 960,2	30 901,9	3 785,0	85 523,8	39 805,1	43 090,6	125 315,8	29 002,2	94 604,4			
	mai	509 232,1	345 273,9	251 036,6	36 373,0	31 163,3	3 938,9	88 099,4	41 295,7	44 007,6	126 564,3	29 372,2	95 502,4			
	iun.	516 993,7	352 780,0	254 159,2	36 915,5	31 723,3	3 946,8	89 749,0	41 918,9	44 710,6	127 494,7	29 454,9	96 319,7			
	iul.	524 957,0	358 174,1	257 138,9	37 973,6	32 645,7	4 113,7	91 515,7	43 297,5	45 119,7	127 649,6	29 171,3	96 778,4			
	aug.	522 179,9	359 076,8	257 807,2	38 556,7	32 958,8	4 299,5	91 920,2	43 316,8	45 489,8	127 330,3	28 484,6	97 159,0			
	sep.	529 959,3	364 780,8	257 592,3	38 298,6	32 535,0	4 379,3	91 900,6	43 293,3	45 742,3	127 393,1	28 024,0	97 454,0			
	oct.	530 041,1	363 591,0	255 442,6	38 293,6	32 506,0	4 361,0	90 769,7	42 419,0	45 519,6	126 379,3	27 147,6	97 316,0			
	nov.	536 466,5	364 425,1	253 007,2	36 976,6	31 313,0	4 389,0	90 341,2	41 843,6	45 571,0	125 689,4	26 481,6	97 402,1			
	dec.	538 707,9	363 608,2	250 336,0	34 840,7	29 138,8	4 323,6	90 124,1	42 007,7	45 063,6	125 371,1	26 094,9	97 473,1			
2023	ian.	540 254,3	364 068,8	250 877,8	35 194,4	29 843,9	4 292,8	90 805,7	42 534,8	44 941,4	124 877,7	25 994,6	97 122,0			
	feb.	540 470,8	365 890,6	250 031,1	34 284,7	28 983,6	4 188,4	91 536,8	43 234,0	44 989,0	124 209,6	25 577,8	96 867,3			
	mar.	549 918,5	370 493,5	251 096,6	34 246,4	28 780,3	4 267,3	92 342,5	43 692,5	45 495,4	124 507,6	25 710,6	96 781,2			

Perioada	CREDIT ACORDAT SECTORULUI PRIVAT (continuare)											CREDIT GUVERNAMENTAL**
	valută											
	Total	pe termen scurt			pe termen mediu			pe termen lung				
Total, din care:		societăți nefinanciare	gospodării ale populației*	Total, din care:	societăți nefinanciare	gospodării ale populației*	Total, din care:	societăți nefinanciare	gospodării ale populației*			
2019	dec.	86 581,8	9 246,4	8 999,4	125,9	17 288,6	15 030,5	322,1	60 046,8	25 115,5	33 868,4	116 212,2
2020	ian.	88 241,2	10 889,1	9 143,6	123,2	17 479,1	15 198,4	318,8	59 873,1	25 230,6	33 591,3	119 400,3
	feb.	89 429,5	11 282,1	9 422,5	124,4	18 051,2	15 626,2	320,4	60 096,2	25 491,0	33 564,5	114 699,0
	mar.	89 519,9	11 103,0	9 192,2	126,6	18 034,0	15 536,8	317,7	60 382,9	25 947,2	33 360,8	126 263,4
	apr.	89 199,0	10 698,2	8 712,9	126,0	17 925,7	15 399,9	317,8	60 575,1	26 218,2	33 235,9	130 090,0
	mai	87 989,7	9 633,1	8 474,1	117,3	17 695,6	15 134,7	316,7	60 661,1	26 607,5	32 931,4	136 197,4
	iun.	86 939,8	9 309,1	8 129,5	111,4	17 090,9	14 614,4	313,9	60 539,8	26 594,3	32 678,0	131 381,9
	iul.	86 567,0	9 118,5	8 019,7	109,6	17 089,6	14 584,3	307,4	60 358,9	26 711,6	32 275,4	133 507,6
	aug.	86 656,4	9 318,3	8 194,7	111,7	17 318,4	14 571,0	300,1	60 019,8	26 803,6	32 010,5	135 982,0
	sep.	87 248,4	9 370,3	8 266,1	112,2	17 894,6	15 044,4	292,4	59 983,5	26 845,4	31 892,5	134 257,3
	oct.	86 585,4	9 352,5	8 517,1	106,6	17 823,2	15 342,3	292,2	59 409,7	26 543,1	31 614,3	138 924,1
	nov.	86 213,0	9 414,4	8 545,3	103,3	16 866,5	14 398,6	287,4	59 932,1	27 394,5	31 236,9	141 924,5
	dec.	86 048,4	9 511,2	8 355,4	99,5	16 782,8	14 071,8	286,8	59 754,4	27 588,5	30 842,7	145 591,1
2021	ian.	86 192,4	9 940,0	8 703,7	99,5	16 623,9	13 897,7	280,2	59 628,4	27 809,5	30 547,7	150 906,5
	feb.	85 906,7	9 930,1	8 665,7	98,7	16 746,8	13 952,3	275,6	59 229,7	27 877,2	30 156,2	155 449,4
	mar.	86 829,1	9 939,3	8 866,3	98,5	17 155,7	14 259,0	274,8	59 734,1	28 391,6	30 111,3	154 397,2
	apr.	87 130,3	10 665,3	9 328,6	100,9	17 396,2	14 466,6	272,3	59 068,8	28 168,3	29 728,4	158 176,0
	mai	87 129,9	10 482,3	9 301,8	82,5	17 621,0	14 331,8	265,9	59 026,6	28 498,5	29 386,7	160 879,2
	iun.	86 717,7	9 872,4	8 647,9	107,7	18 068,3	14 598,1	269,0	58 777,0	28 372,4	29 082,3	159 422,7
	iul.	88 719,2	10 952,0	9 586,3	105,8	18 284,6	14 957,2	268,7	59 482,6	29 020,4	28 745,5	159 658,4
	aug.	88 966,3	10 973,9	9 662,7	106,9	18 653,0	15 237,9	264,2	59 339,3	29 133,7	28 473,7	160 434,0
	sep.	89 281,2	11 179,6	9 730,1	108,1	18 895,0	15 360,3	264,6	59 206,7	29 280,6	28 167,3	162 675,5
	oct.	89 601,3	11 147,3	9 706,8	105,5	19 172,6	15 573,0	257,8	59 281,4	29 639,0	27 880,2	158 132,9
	nov.	90 262,7	11 226,7	9 968,9	105,0	19 561,4	15 903,0	247,9	59 474,7	30 035,5	27 560,0	158 439,0
	dec.	89 387,9	10 105,0	8 955,5	99,5	19 922,3	16 222,7	243,7	59 360,6	30 143,5	27 184,1	172 637,4
2022	ian.	90 657,2	10 974,6	9 638,7	99,4	20 081,4	16 210,5	236,7	59 601,2	30 521,4	26 854,7	167 591,6
	feb.	90 976,4	11 125,8	9 956,2	100,0	20 294,6	16 423,2	234,9	59 556,0	30 696,6	26 611,0	166 715,0
	mar.	91 677,3	11 132,5	10 484,5	99,7	20 385,9	16 483,4	225,3	60 158,9	31 567,3	26 275,2	164 033,7
	apr.	93 083,6	11 996,0	11 163,2	100,6	20 789,0	16 621,1	223,3	60 298,6	31 874,4	26 018,1	165 185,2
	mai	94 237,3	12 425,9	11 517,7	102,1	21 090,0	16 863,8	219,3	60 721,4	32 470,7	25 711,1	163 958,1
	iun.	98 620,8	13 624,2	12 662,3	98,2	22 895,5	18 484,0	219,9	62 101,1	33 620,3	25 536,5	164 213,7
	iul.	101 035,2	14 602,6	13 712,3	96,9	23 531,3	19 049,5	205,2	62 901,3	34 561,5	25 320,0	166 782,9
	aug.	101 269,6	14 815,8	13 950,0	92,4	23 541,4	18 881,7	203,3	62 912,4	35 127,2	24 701,4	163 103,1
	sep.	107 188,5	17 642,8	16 763,1	93,9	24 641,4	19 830,4	213,0	64 904,3	36 700,5	24 981,3	165 178,5
	oct.	108 148,5	18 072,8	17 014,6	92,4	24 561,0	19 765,1	200,8	65 514,7	37 425,3	24 513,2	166 450,0
	nov.	111 417,9	19 415,2	18 544,0	91,8	25 621,6	20 529,3	191,0	66 381,0	38 444,8	24 358,0	172 041,4
	dec.	113 272,2	18 983,2	18 096,8	91,2	27 107,2	21 871,7	197,7	67 181,8	39 277,7	24 338,5	175 099,6
2023	ian.	113 191,0	19 349,5	18 372,9	88,6	27 082,8	21 905,5	199,2	66 758,7	39 380,0	23 932,0	176 185,4
	feb.	115 859,5	20 730,5	19 618,0	90,1	27 681,4	22 072,0	208,0	67 447,7	40 273,1	23 733,7	174 580,2
	mar.	119 396,9	21 078,6	20 140,3	90,5	29 589,7	23 391,2	218,5	68 728,6	41 742,1	23 630,7	179 425,0

*) sunt incluse și instituțiile fără scop lucrativ în serviciul gospodăriilor populației.

**) inclusiv titluri de natura datoriei.

Notă: Soldul creditelor la sfârșitul lunii de referință nu include dobânda de încasat acumulată și care nu a ajuns la scadență.

Soldul creditelor la sfârșitul lunii de referință include creditele neperformante.

7.5. Creditul acordat gospodăriilor populației*

(milioane lei; sfârșitul perioadei)

Perioada	Total	în funcție de valută			în funcție de destinație și valută			
		lei	euro	alte valute	Credite pentru locuințe			
					Total	lei	euro	alte valute
2022 mar.	166 980,0	140 379,7	24 248,3	2 351,9	103 021,2	84 631,4	17 026,4	1 363,4
apr.	167 822,0	141 480,1	24 013,7	2 328,2	103 679,8	85 453,7	16 878,1	1 348,0
mai	169 481,4	143 448,9	23 747,1	2 285,5	104 443,9	86 418,1	16 702,2	1 323,6
iun.	170 831,6	144 977,1	23 533,7	2 320,8	105 200,0	87 284,0	16 570,9	1 345,2
iul.	171 633,9	146 011,8	23 268,5	2 353,5	105 575,2	87 798,5	16 411,7	1 365,0
aug.	171 945,5	146 948,4	22 714,9	2 282,3	105 509,7	88 152,1	16 032,4	1 325,2
sep.	172 863,9	147 575,6	22 947,8	2 340,4	106 104,4	88 524,3	16 218,2	1 362,0
oct.	172 002,9	147 196,6	22 591,3	2 215,0	105 876,4	88 600,4	15 985,8	1 290,2
nov.	172 002,8	147 362,1	22 442,3	2 198,4	105 960,5	88 755,9	15 919,2	1 285,4
dec.	171 487,8	146 860,4	22 444,0	2 183,4	106 168,0	88 925,2	15 964,5	1 278,4
2023 ian.	170 576,0	146 356,1	22 115,0	2 104,8	105 613,6	88 630,5	15 748,8	1 234,3
feb.	170 076,5	146 044,7	21 932,7	2 099,1	105 333,6	88 469,7	15 631,3	1 232,6
mar.	170 483,7	146 543,9	21 862,4	2 077,4	105 265,8	88 442,5	15 603,4	1 220,0

Perioada	în funcție de destinație și valută (continuare)			
	Credite pentru consum și alte scopuri			
	Total	lei	euro	alte valute
2022 mar.	63 958,8	55 748,3	7 222,0	988,5
apr.	64 142,2	56 026,4	7 135,6	980,2
mai	65 037,5	57 030,8	7 044,9	961,9
iun.	65 631,6	57 693,1	6 962,8	975,7
iul.	66 058,7	58 213,3	6 856,8	988,6
aug.	66 435,9	58 796,3	6 682,5	957,1
sep.	66 759,5	59 051,3	6 729,7	978,4
oct.	66 126,5	58 596,2	6 605,5	924,8
nov.	66 042,3	58 606,2	6 523,1	913,0
dec.	65 319,8	57 935,2	6 479,5	905,1
2023 ian.	64 962,4	57 725,6	6 366,2	870,5
feb.	64 742,8	57 575,0	6 301,3	866,6
mar.	65 217,9	58 101,5	6 259,0	857,4

*) sunt incluse și instituțiile fără scop lucrativ în serviciul gospodăriilor populației.

Notă: Soldul creditelor la sfârșitul lunii de referință nu include dobânda de încasat acumulată și care nu a ajuns la scadență.

Soldul creditelor la sfârșitul lunii de referință include creditele neperformante.

7.6. Creditul acordat societăților nefinanciare, instituțiilor financiare nemonetare, administrației publice și nerezidenților

(milioane lei; sfârșitul perioadei)

Perioada	CREDITE ACORDATE SOCIETĂȚILOR NEFINANCIARE												
	Total	Credite în lei				Credite în euro				Credite în alte valute			
		Total	cu scadența			Total	cu scadența			Total	cu scadența		
			până la 1 an inclusiv	mai mare de 1 an și până la 5 ani inclusiv	mai mare de 5 ani		până la 1 an inclusiv	mai mare de 1 an și până la 5 ani inclusiv	mai mare de 5 ani		până la 1 an inclusiv	mai mare de 1 an și până la 5 ani inclusiv	mai mare de 5 ani
2022 mar.	156 982,7	98 447,4	30 022,5	39 367,5	29 057,5	54 953,6	8 451,4	15 645,4	30 856,7	3 581,7	2 033,1	838,0	710,6
apr.	159 367,7	99 709,2	30 901,9	39 805,1	29 002,2	55 596,2	8 807,9	15 676,7	31 111,5	4 062,4	2 355,3	944,3	762,9
mai	162 683,4	101 831,2	31 163,3	41 295,7	29 372,2	57 028,7	9 264,9	16 084,3	31 679,4	3 823,5	2 252,8	779,5	791,2
iun.	167 863,7	103 097,2	31 723,3	41 918,9	29 454,9	60 507,1	10 037,2	17 668,6	32 801,4	4 259,4	2 625,1	815,4	818,9
iul.	172 437,7	105 114,5	32 645,7	43 297,5	29 171,3	63 570,3	11 611,5	18 219,0	33 739,8	3 752,9	2 100,7	830,5	821,7
aug.	172 719,2	104 760,3	32 958,8	43 316,8	28 484,6	64 244,4	11 836,1	18 186,6	34 221,6	3 714,6	2 113,8	695,1	905,6
sep.	177 146,4	103 852,3	32 535,0	43 293,3	28 024,0	68 746,3	13 906,5	19 072,6	35 767,2	4 547,8	2 856,7	757,8	933,3
oct.	176 277,5	102 072,5	32 506,0	42 419,0	27 147,6	70 740,4	15 004,0	19 070,4	36 665,9	3 464,6	2 010,5	694,7	759,4
nov.	177 156,4	99 638,2	31 313,0	41 843,6	26 481,6	74 073,1	16 532,6	19 824,2	37 716,2	3 445,1	2 011,4	705,1	728,6
dec.	176 487,6	97 241,3	29 138,8	42 007,7	26 094,9	76 629,1	16 698,6	21 187,1	38 743,4	2 617,2	1 398,3	684,6	534,3
2023 ian.	178 031,8	98 373,3	29 843,9	42 534,8	25 994,6	76 774,3	16 666,8	21 351,5	38 756,0	2 884,2	1 706,1	554,0	624,0
feb.	179 758,4	97 795,3	28 983,6	43 234,0	25 577,8	78 623,8	17 619,3	21 462,4	39 542,1	3 339,3	1 998,7	609,6	731,0
mar.	183 457,0	98 183,4	28 780,3	43 692,5	25 710,6	81 603,1	17 975,0	22 669,3	40 958,7	3 670,5	2 165,2	721,9	783,4

Perioada	CREDITE ACORDATE INSTITUȚIILOR FINANCIARE NEMONETARE					CREDITE ACORDATE ADMINISTRAȚIEI PUBLICE				CREDITE ACORDATE NEREZIDENȚILOR
	Total	Societăți de asigurare și fonduri de pensii		Alți intermediari financiari*		Total	Administrația centrală	Administrația locală	Administrația sistemelor de asigurări sociale	
		Total, din care:	cu scadența până la 1 an inclusiv	Total, din care:	cu scadența până la 1 an inclusiv					
2022 mar.	12 170,2	0,0	0,0	12 170,1	2 045,6	18 227,3	c	10 752,6	c	116 479,7
apr.	12 693,7	c	c	12 673,3	1 985,2	20 706,5	c	10 775,8	c	118 540,5
mai	13 109,2	c	c	13 088,7	2 056,4	20 859,7	c	10 797,3	c	116 069,0
iun.	14 084,7	c	c	14 064,2	2 088,6	21 069,5	c	10 823,9	c	115 373,0
iul.	14 102,4	c	c	14 082,0	1 987,2	21 157,1	c	10 962,4	c	117 117,3
aug.	14 412,1	c	c	14 391,9	2 051,6	21 175,0	c	11 065,8	c	112 684,6
sep.	14 770,5	0,1	0,1	14 770,4	2 170,0	21 409,2	c	11 122,3	c	114 504,3
oct.	15 310,6	0,0	0,0	15 310,5	2 392,4	21 372,4	c	11 353,6	c	112 560,5
nov.	15 265,9	c	c	15 265,9	2 054,0	21 383,2	c	11 550,5	c	107 544,2
dec.	15 632,9	c	c	15 632,8	2 173,5	30 676,9	16 882,9	13 722,9	c	117 558,5
2023 ian.	15 461,1	c	c	15 456,5	1 941,0	22 343,6	c	12 649,8	c	140 045,5
feb.	16 055,7	c	c	16 055,7	2 135,1	22 270,9	c	12 623,0	0,0	134 163,8
mar.	16 552,8	c	c	16 552,7	2 046,5	22 294,0	c	12 615,4	c	122 143,7

*) sunt incluși și auxiliarii financiari.

Notă: Soldul creditelor la sfârșitul lunii de referință nu include dobânda de încasat acumulată și care nu a ajuns la scadență.

Soldul creditelor la sfârșitul lunii de referință include creditele neperformante.

8. ACTIVELE ȘI PASIVELE FONDURILOR DE INVESTIȚII, ALTELE DECÂT FONDURILE DE PIAȚĂ MONETARĂ (FI)

8.1. Structura bilanțieră

(milioane lei; sfârșitul perioadei)

Perioada	Total active/ pasive	Active						Pasive, din care: acțiuni/unități de fond ale FI
		Creanțe din depozite și credite	Titluri de natura datoriei	Participații (exclusiv acțiuni/unități de fond ale FI)	Acțiuni/ unități de fond ale FI	Active nefinanciare	Alte active	
2019	48 212,8	5 828,2	17 319,0	21 028,8	3 789,4	67,1	180,3	46 245,0
2020	42 743,6	4 830,2	15 573,0	18 582,1	3 496,4	59,8	202,1	40 974,3
2021	51 873,2	5 570,1	16 082,5	25 138,7	4 662,3	64,3	355,3	48 963,9
2022	42 928,8	4 406,3	9 599,0	24 714,4	3 767,7	95,6	345,8	41 738,7
2022	48 828,7	5 473,8	13 199,6	25 132,4	4 344,4	83,0	595,6	47 127,3
mar.	50 605,3	5 608,9	12 579,0	26 519,8	4 222,3	87,7	1 587,7	48 048,4
apr.	49 513,3	5 542,7	11 765,3	26 311,7	4 297,8	85,5	1 510,2	47 195,0
mai	47 806,1	5 120,2	11 021,2	26 863,4	4 090,3	83,5	627,5	46 049,7
iun.	47 335,0	4 634,0	10 923,8	27 042,2	4 072,7	83,1	579,3	45 773,8
iul.	46 607,5	4 454,3	10 288,4	26 833,3	4 142,6	83,1	805,8	45 245,2
aug.	44 139,8	4 626,7	9 941,9	25 217,6	3 852,2	83,8	417,6	42 792,0
sep.	43 808,3	4 259,8	9 734,3	25 397,9	3 757,6	84,0	574,8	42 379,0
oct.	43 465,4	3 821,2	9 865,5	25 431,6	3 848,9	93,5	404,6	42 301,4
nov.	42 928,8	4 406,3	9 599,0	24 714,4	3 767,7	95,6	345,8	41 738,7
dec.	43 461,6	4 466,6	9 542,1	25 031,6	3 742,3	99,1	579,9	42 058,6
2023	43 664,6	4 364,0	9 524,6	25 246,5	3 876,5	100,3	552,7	42 278,8
ian.	42 730,0	3 822,8	9 684,6	25 021,8	3 775,8	101,0	324,1	41 453,3
feb.								
mar.								

Notă: Dobânda de încasat/de plătit aferentă creditelor și depozitelor, acumulată și care nu a ajuns la scadență, se înregistrează la poziția „Alte active”/„Alte pasive”.

Valoarea titlurilor de natura datoriei deținute include creanța atașată.

8.2. Titluri de natura datoriei deținute

(milioane lei; sfârșitul perioadei)

Perioada	Denominate în lei													
	Total	cu scadența inițială ≤ 1 an						cu scadența inițială > 1 an și ≤ 2 ani						
		Total	rezidenți			nerezidenți			Total	rezidenți			nerezidenți	
			Total, din care:	Instituții financiare monetare	Administrația publică	Total, din care:	Zona euro	Total, din care:		Instituții financiare monetare	Administrația publică	Total, din care:	Zona euro	
2019	6 902,1	83,7	2,9	–	2,9	80,8	c	309,6	c	–	c	307,5	143,1	
2020	8 087,7	120,0	94,3	–	94,3	25,8	–	69,4	36,6	–	36,6	c	c	
2021	8 587,8	433,8	257,9	–	257,9	175,9	87,7	243,2	69,9	–	69,9	173,3	c	
2022	5 353,1	121,6	32,7	–	32,7	89,0	c	118,4	19,6	–	19,6	98,9	–	
2022	mar.	7 316,7	353,1	209,1	–	208,4	144,0	105,8	187,3	73,6	–	73,6	113,8	c
	apr.	6 905,3	320,9	99,9	–	99,2	221,0	147,2	195,4	73,9	–	73,9	121,6	c
	mai	6 425,2	303,6	90,9	–	90,9	212,7	132,8	194,0	74,0	–	74,0	119,9	c
	iun.	6 125,4	278,4	81,5	–	81,5	196,9	133,3	183,9	74,2	–	74,2	109,7	–
	iul.	6 035,0	254,6	72,6	–	72,6	182,0	124,7	182,9	73,9	–	73,9	109,1	–
	aug.	5 735,2	293,0	109,5	–	109,5	183,5	125,8	125,9	19,2	–	19,2	106,6	–
	sep.	5 528,2	257,6	71,1	–	71,1	186,5	126,4	126,1	19,3	–	19,3	106,8	–
	oct.	5 439,9	258,5	65,2	–	65,2	193,3	126,1	119,8	19,5	–	19,5	100,3	–
	nov.	5 492,4	209,0	29,2	–	29,2	179,8	109,0	117,8	19,5	–	19,5	98,3	–
	dec.	5 353,1	121,6	32,7	–	32,7	89,0	c	118,4	19,6	–	19,6	98,9	–
2023	ian.	5 035,0	121,1	49,4	–	49,4	71,7	–	119,0	19,6	–	19,6	99,4	–
	feb.	5 138,7	96,9	29,0	–	29,0	67,9	–	119,6	19,7	–	19,7	100,0	–
	mar.	5 176,7	87,5	19,1	–	19,1	68,4	–	120,3	19,9	–	19,9	100,4	–

Notă: Valoarea titlurilor de natura datoriei deținute include creanța atașată.

Perioada	Denominate în lei (continuare)						Denominate în euro					
	Total	cu scadența inițială > 2 ani				Total, din care:	cu scadența inițială > 2 ani					
		Total, din care:	rezidenți		nerezidenți		Total, din care:	rezidenți				
			Instituții financiare monetare	Administrația publică	Total, din care:			Zona euro	Total, din care:	Total, din care:	Instituții financiare monetare	Administrația publică
2019	6 508,8	4 152,4	512,3	3 587,3	2 356,5	1 606,5	9 799,6	9 761,5	6 963,8	95,6	6 793,1	
2020	7 898,3	6 008,4	333,0	5 624,7	1 889,8	1 287,4	7 048,0	7 025,6	5 293,6	53,8	5 061,4	
2021	7 910,8	6 354,5	780,4	5 508,7	1 556,3	1 215,5	6 942,8	6 920,0	5 575,5	99,3	5 158,0	
2022	5 113,0	4 176,2	775,9	3 343,0	936,9	809,9	4 037,8	3 951,7	3 140,5	55,7	2 852,9	
2022	mar.	6 776,3	5 506,3	801,6	4 639,4	1 270,0	936,3	5 526,1	5 504,2	4 315,2	93,3	3 909,0
	apr.	6 388,9	5 128,6	804,5	4 259,0	1 260,4	937,9	5 300,5	5 278,1	4 117,0	93,6	3 710,1
	mai	5 927,7	4 680,8	797,6	3 822,1	1 246,8	938,6	4 957,3	4 935,5	3 895,1	87,1	3 515,1
	iun.	5 663,1	4 456,4	796,9	3 601,1	1 206,7	900,4	4 604,1	4 581,8	3 583,4	87,1	3 217,5
	iul.	5 597,5	4 403,9	773,5	3 572,4	1 193,6	886,1	4 609,8	4 586,7	3 595,3	78,7	3 237,0
	aug.	5 316,3	4 161,1	721,5	3 381,4	1 155,3	849,5	4 263,1	4 239,0	3 326,3	77,6	2 998,5
	sep.	5 144,5	4 008,4	742,8	3 207,2	1 136,1	831,4	4 126,8	4 122,9	3 217,5	77,2	2 890,4
	oct.	5 061,6	3 928,8	746,6	3 126,6	1 132,8	829,7	4 072,0	4 063,3	3 193,5	76,8	2 867,6
	nov.	5 165,6	4 202,5	754,1	3 390,7	963,1	810,7	4 154,6	4 092,9	3 275,5	54,6	2 969,5
	dec.	5 113,0	4 176,2	775,9	3 343,0	936,9	809,9	4 037,8	3 951,7	3 140,5	55,7	2 852,9
2023	ian.	4 794,9	3 895,4	812,5	3 026,5	899,5	772,3	4 300,3	4 181,5	3 409,1	95,0	3 080,0
	feb.	4 922,1	4 070,0	817,6	3 196,1	852,1	731,2	4 177,5	3 957,4	3 162,2	95,3	2 835,1
	mar.	4 968,9	4 115,6	813,3	3 246,4	853,3	731,7	4 309,9	4 009,6	3 229,1	96,3	2 899,8

Notă: Valoarea titlurilor de natura datoriei deținute include creanța atașată.

8.3. Participații deținute

(milioane lei; sfârșitul perioadei)

Perioada	Total, din care:	Rezidenți				Nerezidenți		
		Instituții financiare monetare	Alți intermediari financieri, auxiliari financieri, instituții financiare captive și alte entități creditoare	Societăți de asigurare și fonduri de pensii	Societăți nefinanciare	Total, din care:	Zona euro	
2019	20 235,2	3 992,1	152,4	–	16 090,6	793,6	617,3	
2020	17 658,5	3 732,4	143,3	–	13 782,8	923,6	810,4	
2021	23 873,2	4 734,8	187,1	–	18 944,8	1 265,5	986,4	
2022	23 676,0	3 865,7	249,8	–	19 212,3	1 038,3	823,6	
2022	mar.	23 980,3	4 511,4	229,4	–	19 232,8	1 152,1	864,7
	apr.	25 382,3	4 387,1	231,0	–	20 757,5	1 137,5	845,6
	mai	25 171,5	4 331,3	226,4	–	20 607,1	1 140,2	837,4
	iun.	25 773,7	3 871,1	230,2	–	21 666,3	1 089,7	812,0
	iul.	25 928,1	3 886,8	227,8	–	21 807,7	1 114,1	826,3
	aug.	25 774,2	3 902,8	223,8	–	21 641,3	1 059,1	768,6
	sep.	24 132,7	3 284,9	231,8	–	20 610,2	1 084,9	805,6
	oct.	24 336,6	3 348,8	243,7	–	20 738,5	1 061,3	772,2
	nov.	24 374,4	3 961,1	243,6	–	20 162,1	1 057,3	823,6
	dec.	23 676,0	3 865,7	249,8	–	19 212,3	1 038,3	823,6
2023	ian.	23 946,7	3 896,7	266,2	–	19 434,2	1 084,9	868,3
	feb.	24 098,2	3 827,5	281,1	–	19 641,0	1 148,3	933,3
	mar.	23 912,8	3 686,4	298,2	–	19 585,4	1 109,0	901,9

Perioada	Acțiuni cotate, emise de:							
	Total	Rezidenți				Nerezidenți		
		Total, din care:	Instituții financiare monetare	Alți intermediari financieri, auxiliari financieri, instituții financiare captive și alte entități creditoare	Societăți nefinanciare	Total, din care:	Zona euro	
2019	11 754,5	10 961,1	3 941,8	83,6	6 935,7	793,4	617,2	
2020	9 955,2	9 031,8	3 680,3	79,3	5 272,3	923,4	810,2	
2021	13 002,7	11 737,4	4 681,6	111,2	6 938,1	1 265,3	986,2	
2022	10 024,6	8 986,3	3 858,5	147,3	4 930,9	1 038,3	823,6	
2022	mar.	11 554,4	10 402,5	4 459,2	117,3	5 819,3	1 151,9	864,6
	apr.	11 455,5	10 318,2	4 335,1	118,9	5 857,5	1 137,3	845,4
	mai	11 249,0	10 109,0	4 279,8	114,3	5 708,3	1 140,0	837,2
	iun.	10 790,4	9 700,7	3 819,2	118,4	5 757,0	1 089,7	812,0
	iul.	10 985,3	9 871,2	3 834,7	116,0	5 914,8	1 114,1	826,3
	aug.	10 799,9	9 740,8	3 895,3	121,8	5 717,3	1 059,1	768,6
	sep.	9 777,3	8 692,3	3 277,7	130,1	5 278,7	1 084,9	805,6
	oct.	9 959,4	8 898,0	3 341,5	141,3	5 409,6	1 061,3	772,2
	nov.	10 855,0	9 797,7	3 953,9	141,2	5 695,0	1 057,3	823,6
	dec.	10 024,6	8 986,3	3 858,5	147,3	4 930,9	1 038,3	823,6
2023	ian.	10 388,6	9 303,7	3 887,3	163,8	5 201,8	1 084,9	868,3
	feb.	10 554,9	9 406,6	3 818,1	168,5	5 370,1	1 148,3	933,3
	mar.	10 316,7	9 207,7	3 676,9	186,5	5 300,2	1 109,0	901,9

8.4. Acțiuni/unități de fond emise

(milioane lei; sfârșitul perioadei)

Perioada	Total	Rezidenți						Nerezidenți		
		Instituții financiare monetare	Alți intermediari financiari și auxiliari financiari*	Societăți de asigurare și fonduri de pensii	Administrația publică	Societăți nefinanciare	Gospodăriile populației**	Total, din care:	Zona euro	
2019	38 148,4	752,5	4 928,9	4 616,6	24,2	3 064,6	24 761,6	8 096,7	1 713,9	
2020	34 923,8	817,5	4 693,6	4 750,4	27,0	2 904,3	21 731,0	6 050,5	1 382,1	
2021	41 952,0	925,0	5 818,5	5 954,8	32,9	3 659,9	25 561,0	7 011,8	1 602,9	
2022	35 991,0	925,7	5 867,8	5 920,6	1 050,1	2 269,8	19 957,0	5 747,7	1 232,0	
2022	mar.	40 109,9	925,7	6 180,3	5 638,1	884,5	3 384,7	23 096,7	7 017,4	1 552,4
	apr.	40 581,1	918,6	6 168,2	6 065,7	969,4	3 323,8	23 135,4	7 467,4	1 587,2
	mai	39 688,5	916,1	6 115,8	6 019,5	1 064,4	3 057,7	22 514,9	7 506,5	1 595,5
	iun.	38 878,6	888,1	5 935,7	6 263,3	1 129,7	2 899,3	21 762,5	7 171,1	1 482,5
	iul.	38 895,9	902,3	5 930,8	6 417,5	1 144,2	2 843,3	21 657,7	6 877,9	1 620,3
	aug.	38 465,9	914,2	5 907,8	6 411,8	1 144,0	2 721,1	21 367,0	6 779,3	1 575,6
	sep.	36 510,1	895,3	5 569,7	6 119,3	1 092,3	2 523,6	20 309,9	6 281,9	1 340,8
	oct.	36 111,7	910,4	5 628,7	6 144,3	1 095,7	2 380,5	19 951,9	6 267,3	1 340,8
	nov.	36 437,6	925,7	6 006,9	5 898,8	1 047,4	2 368,2	20 190,5	5 863,8	1 233,9
	dec.	35 991,0	925,7	5 867,8	5 920,6	1 050,1	2 269,8	19 957,0	5 747,7	1 232,0
2023	ian.	36 379,6	923,8	5 999,3	5 993,6	1 053,6	2 303,9	20 105,5	5 679,0	1 363,7
	feb.	36 592,1	931,3	6 078,2	5 981,7	1 056,7	2 289,8	20 254,4	5 686,6	1 374,2
	mar.	36 218,8	927,9	5 955,8	5 909,7	1 059,5	2 269,3	20 096,6	5 234,5	1 260,8

*) Poziția "Alți intermediari financiari și auxiliari financiari" cuprinde fonduri de investiții, alți intermediari financiari, auxiliari financiari, instituții financiare captive și alte entități creditoare.

**) sunt incluse și instituțiile fără scop lucrativ în serviciul gospodăriilor populației.

9. SITUAȚIA ACTIVELOR ȘI PASIVELOR INSTITUȚIILOR FINANCIARE NEBANCARE ÎNSCRISE ÎN REGISTRUL GENERAL

9.1. Structura bilanțieră în dinamică

(milioane lei; sfârșitul perioadei)

Perioada	Total active/pasive	Active			Pasive		
		credite acordate	depozite plasate	alte active	capital și rezerve	credite primite	alte pasive
2018 mar.	36 196,5	27 989,7	2 665,3	5 541,5	9 304,1	24 759,4	2 132,9
iun.	38 159,9	29 713,0	2 561,9	5 885,0	9 448,9	26 390,7	2 320,3
sep.	39 112,1	30 490,6	2 747,2	5 874,3	9 603,4	27 124,1	2 384,6
dec.	39 644,9	30 829,1	2 746,2	6 069,7	9 801,2	27 581,7	2 262,1
2019 mar.	40 556,9	32 020,1	2 313,6	6 223,2	10 005,1	28 152,1	2 399,8
iun.	41 798,7	33 228,2	2 382,3	6 188,2	9 810,7	29 606,7	2 381,3
sep.	43 287,0	34 148,9	3 064,7	6 073,3	10 212,2	30 494,5	2 580,3
dec.	44 245,6	34 402,5	3 799,1	6 044,0	10 366,3	29 784,2	4 095,1
2020 mar.	44 178,9	35 105,1	3 171,2	5 902,6	10 465,3	29 579,3	4 134,3
iun.	44 361,5	35 228,0	2 809,2	6 324,3	10 660,3	29 488,3	4 212,9
sep.	44 471,7	35 245,6	2 958,3	6 267,9	11 052,1	29 108,2	4 311,5
dec.	44 071,6	35 195,7	2 936,7	5 939,2	11 223,0	28 759,5	4 089,0
2021 mar.	44 830,4	36 057,6	2 478,3	6 294,5	11 531,8	28 938,7	4 359,9
iun.	46 478,1	37 594,7	2 337,2	6 546,2	11 610,8	30 299,8	4 567,6
sep.	47 221,8	37 914,0	2 639,6	6 668,2	11 976,7	30 568,1	4 677,0
dec.	47 434,9	38 060,7	3 100,2	6 274,1	12 128,9	30 808,4	4 497,7
2022 mar.	48 738,2	39 197,7	3 329,9	6 210,6	12 383,9	31 752,1	4 602,1
iun.	50 979,2	41 060,6	3 245,4	6 673,3	12 117,4	34 024,2	4 837,7
sep.	52 181,8	42 321,5	3 377,5	6 482,8	12 242,1	34 916,0	5 023,8
dec.	54 327,1	43 799,2	4 329,4	6 198,5	12 419,2	38 311,9	3 596,0

Notă: Datele sunt provizorii; seriile definitive vor fi disponibile la 6 luni de la data raportării.

Dobânda de încasat/de plătit aferentă creditelor/depozitelor, acumulată și care nu a ajuns la scadență, se înregistrează la poziția „Alte active"/„Alte pasive”.

9.2. Structura bilanțieră la 31 decembrie 2022 pe tipuri de instituții financiare nebancale înscrise în Registrul general

(milioane lei; sfârșitul perioadei)

Secțiunea din Registrul general	Total	Active			Pasive		
		credite acordate	depozite plasate	alte active	capital și rezerve	credite primite	alte pasive
Total Registrul general, din care:	54 327,1	43 799,2	4 329,4	6 198,5	12 419,2	38 311,9	3 596,0
Credite de consum	☐	☐	☐	☐	☐	☐	☐
Credite ipotecare și/sau imobiliare	–	–	–	–	–	–	–
Microcreditare	–	–	–	–	–	–	–
Finanțarea tranzacțiilor comerciale	–	–	–	–	–	–	–
Factoring	–	–	–	–	–	–	–
Scontare	–	–	–	–	–	–	–
Forfetare	–	–	–	–	–	–	–
Leasing financiar	1 035,3	859,2	41,6	134,4	110,4	871,9	53,0
Emitere de garanții și asumare de angajamente, inclusiv garantarea creditului	☐	☐	☐	☐	☐	☐	☐
Alte forme de finanțare de natura creditului	–	–	–	–	–	–	–
Activități multiple de creditare	52 239,3	42 929,6	3 711,3	5 598,4	12 225,7	36 562,9	3 450,7

Notă: Datele sunt provizorii; seriile definitive vor fi disponibile la 6 luni de la data raportării.

Dobânda de încasat/de plătit aferentă creditelor/depozitelor, acumulată și care nu a ajuns la scadență, se înregistrează la poziția „Alte active"/„Alte pasive”.

9.3. Credite acordate gospodăriilor populației

(milioane lei; sfârșitul perioadei)

Perioada	Credite				Credite pentru locuințe				
	Total	lei	euro	alte valute	Total	lei	euro	alte valute	
2018	mar.	6 250,5	5 590,6	553,8	106,0	129,7	16,1	22,2	91,4
	iun.	6 702,1	6 007,7	586,7	107,7	129,5	13,9	21,7	93,9
	sep.	6 998,3	6 371,0	520,7	106,5	128,0	14,3	21,2	92,5
	dec.	7 351,2	6 677,8	567,0	106,3	123,6	12,7	c	c
2019	mar.	7 409,5	6 727,3	573,7	108,5	125,3	13,2	c	c
	iun.	7 702,8	7 007,6	589,2	106,0	117,3	9,2	c	c
	sep.	7 971,1	7 258,6	605,8	106,7	121,1	13,5	c	c
	dec.	8 237,2	7 517,0	618,8	101,4	115,7	13,7	c	c
2020	mar.	8 288,2	7 520,4	665,1	102,7	117,4	14,6	c	c
	iun.	8 143,6	7 383,1	661,5	99,0	114,9	15,4	c	c
	sep.	8 199,8	7 435,1	674,1	90,5	106,8	15,7	c	c
	dec.	8 233,7	7 487,2	660,8	85,7	101,3	16,1	c	c
2021	mar.	8 292,7	7 513,8	692,2	86,7	102,7	16,5	c	c
	iun.	8 620,3	7 810,4	728,5	81,3	96,8	16,6	c	c
	sep.	8 747,5	7 909,0	757,9	80,6	98,5	18,9	c	c
	dec.	8 873,7	8 026,9	766,0	80,7	97,4	19,3	c	c
2022	mar.	9 003,4	8 130,8	793,3	79,2	94,8	19,6	c	c
	iun.	9 287,5	8 370,4	835,9	81,2	98,4	21,4	c	c
	sep.	9 547,5	8 569,6	894,4	83,4	100,4	22,1	c	c
	dec.	9 944,5	8 932,8	937,4	74,2	92,1	22,5	c	c

Perioada	Credite pentru consum				Credite pentru alte scopuri				
	Total	lei	euro	alte valute	Total	lei	euro	alte valute	
2018	mar.	5 378,5	5 062,5	314,5	1,5	742,3	512,0	217,2	13,1
	iun.	5 740,7	5 416,0	323,3	1,3	831,9	577,8	241,6	12,5
	sep.	6 090,0	5 822,1	266,7	1,1	780,3	534,6	232,9	12,9
	dec.	6 376,9	6 104,1	271,6	1,0	850,7	561,0	276,9	12,9
2019	mar.	6 343,3	6 071,2	271,1	1,0	940,9	642,8	284,9	13,2
	iun.	6 588,2	6 336,1	250,7	1,4	997,3	662,3	322,1	12,9
	sep.	6 850,4	6 599,9	249,2	1,3	999,5	645,2	340,9	13,4
	dec.	7 054,1	6 805,7	247,2	1,1	1 067,5	697,6	356,7	13,2
2020	mar.	6 985,9	6 725,4	259,3	1,0	1 185,0	780,4	391,0	13,6
	iun.	6 807,6	6 558,8	248,0	0,9	1 221,2	808,9	398,7	13,5
	sep.	6 901,9	6 647,4	253,8	0,7	1 191,1	772,0	405,7	13,4
	dec.	6 928,2	6 674,4	253,1	0,6	1 204,2	796,7	394,2	13,3
2021	mar.	6 883,6	6 627,0	256,0	0,6	1 306,4	870,2	423,1	13,1
	iun.	7 130,9	6 869,1	261,3	0,5	1 392,5	924,7	454,6	13,2
	sep.	7 267,5	7 004,6	262,4	0,4	1 381,6	885,5	482,8	13,3
	dec.	7 353,6	7 091,0	262,1	0,4	1 422,8	916,6	c	c
2022	mar.	7 375,2	7 109,2	265,7	0,4	1 533,3	1 002,1	c	c
	iun.	7 528,9	7 257,6	270,9	0,3	1 660,2	1 091,3	c	c
	sep.	7 691,1	7 411,5	279,3	0,3	1 756,0	1 136,1	c	c
	dec.	8 072,6	7 768,2	304,1	0,2	1 779,9	1 142,2	c	c

Notă: Datele sunt provizorii; seriile definitive vor fi disponibile la 6 luni de la data raportării.

9.4. Credite acordate societăților nefinanciare, altor sectoare instituționale* și nerezidenților

(milioane lei; sfârșitul perioadei)

Perioada	Credite acordate societăților nefinanciare									
	Total	lei				euro				
		Total	cu scadența până la 1 an inclusiv	cu scadența mai mare de 1 an și până la 5 ani inclusiv	cu scadența mai mare de 5 ani	Total	cu scadența până la 1 an inclusiv	cu scadența mai mare de 1 an și până la 5 ani inclusiv	cu scadența mai mare de 5 ani	
2018	mar.	21 452,8	4 773,5	1 537,3	2 508,5	727,7	16 643,0	760,2	11 274,5	4 608,4
	iun.	22 753,0	5 126,5	1 740,7	2 592,5	793,2	17 589,7	781,2	12 084,2	4 724,3
	sep.	23 256,8	4 842,6	1 413,5	2 639,9	789,3	18 378,7	1 202,4	12 177,5	4 998,8
	dec.	23 211,8	4 790,8	1 441,0	2 597,8	752,0	18 386,4	1 231,6	12 620,8	4 534,0
2019	mar.	24 391,1	4 972,1	1 544,8	2 661,0	766,3	19 384,2	1 238,7	13 448,8	4 696,7
	iun.	25 271,4	5 133,8	1 570,4	2 777,2	786,3	20 104,4	1 232,0	14 094,5	4 777,9
	sep.	25 896,4	5 059,4	1 667,9	2 596,4	795,0	20 835,7	1 267,3	14 574,4	4 994,0
	dec.	25 885,1	4 941,0	1 381,7	2 805,5	753,8	20 942,5	859,3	15 097,4	4 985,8
2020	mar.	26 483,1	5 072,3	1 490,2	2 780,4	801,7	21 405,7	936,0	15 282,3	5 187,5
	iun.	26 756,5	5 012,1	1 431,3	2 674,6	906,1	21 739,5	871,8	14 064,6	6 803,1
	sep.	26 723,6	4 764,4	1 266,8	2 583,3	914,4	21 951,6	740,9	14 495,3	6 715,4
	dec.	26 645,1	4 784,6	1 366,9	2 472,4	945,3	21 847,3	736,0	14 369,0	6 742,4
2021	mar.	27 417,2	4 949,8	1 499,8	2 505,8	944,2	22 449,1	796,0	14 817,6	6 835,5
	iun.	28 577,6	5 280,1	1 584,0	2 725,7	970,5	23 277,5	708,1	15 508,1	7 061,3
	sep.	28 741,9	5 184,4	1 478,9	2 704,6	1 000,9	23 532,8	721,6	15 932,4	6 878,8
	dec.	28 743,2	5 355,0	1 640,1	2 703,2	1 011,8	23 359,1	663,8	15 863,3	6 832,0
2022	mar.	29 738,6	5 664,9	1 793,8	2 826,3	1 044,9	24 039,7	780,5	16 338,6	6 920,7
	iun.	31 315,0	5 957,1	1 904,9	3 006,2	1 046,0	25 319,1	882,1	17 185,2	7 251,8
	sep.	32 340,6	6 057,2	2 018,0	3 029,6	1 009,6	26 242,1	1 016,4	17 868,4	7 357,3
	dec.	33 389,9	6 092,7	2 051,3	3 098,8	942,7	27 254,4	1 141,5	18 779,2	7 333,7

Perioada	Credite acordate societăților nefinanciare (continuare)				Credite acordate altor sectoare instituționale				Credite acordate nerezidenților	
	Total	alte valute			Total	lei	euro	alte valute		
		cu scadența până la 1 an inclusiv	cu scadența mai mare de 1 an și până la 5 ani inclusiv	cu scadența mai mare de 5 ani						
2018	mar.	36,3	c	36,3	c	241,2	76,7	c	c	45,1
	iun.	36,9	c	36,7	c	217,1	79,9	c	c	40,7
	sep.	35,4	c	35,3	c	198,0	77,5	c	c	37,5
	dec.	34,6	c	34,3	c	205,3	84,8	c	c	60,7
2019	mar.	34,7	0,3	34,4	0,0	169,3	56,7	c	c	50,3
	iun.	33,1	0,2	32,8	0,0	214,4	55,8	158,6	0,0	39,6
	sep.	1,3	c	c	0,0	216,2	53,5	162,7	0,0	65,3
	dec.	1,6	0,0	1,5	0,0	223,1	51,1	172,0	0,0	57,1
2020	mar.	5,2	0,0	5,1	0,0	263,8	58,9	204,8	0,0	70,1
	iun.	4,9	0,0	4,8	0,0	246,0	52,2	193,8	0,0	81,9
	sep.	7,6	0,0	7,5	0,0	229,7	51,7	177,9	0,0	92,5
	dec.	13,2	0,0	13,2	0,0	235,4	50,5	184,8	0,0	81,5
2021	mar.	18,3	0,0	18,2	0,0	239,2	51,0	188,2	0,0	108,5
	iun.	19,9	0,0	19,8	0,0	246,1	52,9	193,2	0,0	150,8
	sep.	24,7	0,0	24,7	0,0	245,3	52,3	193,0	0,0	179,2
	dec.	29,1	0,0	29,1	0,0	241,7	54,0	187,7	0,0	202,1
2022	mar.	34,0	0,0	33,9	0,0	245,0	56,2	188,8	0,0	210,7
	iun.	38,7	c	13,7	c	213,4	62,8	150,6	0,0	244,7
	sep.	41,3	c	14,5	c	191,4	54,4	137,0	0,0	242,0
	dec.	42,8	c	13,5	c	206,0	58,9	147,1	0,0	258,8

*) cu excepția sectorului gospodăriile populației.

Notă: Datele sunt provizorii; seriile definitive vor fi disponibile la 6 luni de la data raportării.

10. RATELE DOBÂNZILOR PRACTICATE DE INSTITUȚIILE DE CREDIT

10.1. Depozite la termen în lei

10.1.1. Depozite existente în sold

(% p.a.)

Perioada	Depozite la termen ale gospodăriilor populației*					Depozite la termen ale societăților nefinanciare				
	Total	Scadența inițială				Total	Scadența inițială			
		până la 1 lună inclusiv	peste 1 lună și până la 3 luni inclusiv	peste 3 luni și până la 6 luni inclusiv	peste 6 luni și până la 12 luni inclusiv		până la 1 lună inclusiv	peste 1 lună și până la 3 luni inclusiv	peste 3 luni și până la 6 luni inclusiv	peste 6 luni și până la 12 luni inclusiv
2019	1,87	0,73	1,09	1,84	2,55	2,20	1,91	2,40	2,77	2,44
2020	1,82	0,70	0,99	1,63	2,61	1,59	1,28	1,59	2,09	2,20
2021	1,70	0,62	0,89	1,42	2,11	1,90	1,53	2,25	1,94	1,95
2022	6,18	5,41	6,55	6,62	5,94	6,80	5,73	7,34	8,33	7,09
2022 mar.	1,90	0,95	1,14	1,68	2,24	3,02	3,07	3,32	3,57	2,21
apr.	2,12	1,14	1,46	1,96	2,35	3,56	3,48	3,95	4,15	2,63
mai	2,44	1,64	1,93	2,31	2,53	4,26	4,34	4,83	4,38	2,94
iun.	2,87	2,91	2,64	2,80	2,83	5,05	5,21	5,71	5,06	4,13
iul.	3,46	3,82	3,55	3,43	3,28	5,93	5,70	6,67	6,65	4,93
aug.	4,19	4,91	4,53	4,12	3,92	6,64	6,32	7,39	7,43	5,79
sep.	4,72	5,04	5,33	4,74	4,43	6,88	6,39	7,71	7,68	6,33
oct.	5,30	5,55	5,88	5,42	4,95	7,13	6,65	7,86	8,16	6,63
nov.	5,76	5,47	6,28	6,09	5,44	6,99	6,20	7,61	8,45	6,98
dec.	6,18	5,41	6,55	6,62	5,94	6,80	5,73	7,34	8,33	7,09
2023 ian.	6,46	5,38	6,61	6,89	6,40	6,51	5,40	6,96	8,14	6,80
feb.	6,64	5,31	6,58	7,00	6,73	6,44	5,50	6,76	7,78	6,85
mar.	6,76	5,27	6,52	7,06	7,01	6,27	5,42	6,43	7,63	6,89

*) sunt incluse și instituțiile fără scop lucrativ în serviciul gospodăriilor populației.

Notă: În baza de calcul a ratelor dobânzii aferente depozitelor în sold nu este inclusă dobânda de plătit acumulată și care nu a ajuns la scadență.

10.1.2. Depozite noi

(% p.a.)

Perioada	Depozite noi la termen ale gospodăriilor populației*					Depozite noi la termen ale societăților nefinanciare				
	Total	Scadența inițială				Total	Scadența inițială			
		până la 1 lună inclusiv	peste 1 lună și până la 3 luni inclusiv	peste 3 luni și până la 6 luni inclusiv	peste 6 luni și până la 12 luni inclusiv		până la 1 lună inclusiv	peste 1 lună și până la 3 luni inclusiv	peste 3 luni și până la 6 luni inclusiv	peste 6 luni și până la 12 luni inclusiv
2019	1,98	0,83	1,44	2,30	3,06	2,36	2,19	2,52	3,02	2,36
2020	1,54	0,73	1,20	1,66	2,56	1,51	1,36	1,60	1,85	2,18
2021	1,41	0,59	1,06	1,67	2,36	2,01	1,69	2,35	2,56	2,07
2022	7,14	6,00	6,91	7,54	7,98	6,50	5,92	7,12	6,65	8,16
2022 mar.	2,07	1,03	1,89	2,53	3,09	3,72	3,31	4,10	4,67	2,58
apr.	2,59	1,30	2,54	3,19	3,65	4,24	3,78	4,40	5,80	5,60
mai	3,23	2,04	3,23	3,71	4,10	4,99	4,60	5,38	4,48	5,61
iun.	4,39	3,98	4,16	4,33	5,02	6,03	5,46	6,50	6,63	8,19
iul.	5,53	5,01	5,24	5,59	6,05	6,72	5,80	7,36	9,02	8,26
aug.	6,27	5,64	6,07	6,27	6,91	7,13	6,64	7,71	8,35	7,83
sep.	6,50	5,83	6,27	6,60	7,23	7,20	6,71	7,88	8,08	7,69
oct.	6,96	6,27	6,69	7,18	7,68	7,48	6,86	8,13	9,16	7,54
nov.	7,09	6,18	6,88	7,48	7,85	6,83	6,38	7,21	8,72	7,91
dec.	7,14	6,00	6,91	7,54	7,98	6,50	5,92	7,12	6,65	8,16
2023 ian.	6,96	5,90	6,64	7,25	7,98	6,23	5,59	6,56	7,82	7,34
feb.	6,82	5,75	6,61	7,04	7,88	6,26	5,71	6,60	7,35	7,10
mar.	6,76	5,66	6,61	7,03	7,80	5,95	5,61	6,20	6,99	6,82

*) sunt incluse și instituțiile fără scop lucrativ în serviciul gospodăriilor populației.

Notă: Datele anuale reprezintă ratele medii ale dobânzilor aferente lunii decembrie.

În baza de calcul a ratelor dobânzii aferente depozitelor noi nu este inclusă dobânda de plătit acumulată și care nu a ajuns la scadență.

10.2. Depozite la termen în euro**10.2.1. Depozite existente în sold**

(% p.a.)

Perioada	Depozite la termen ale gospodăriilor populației*					Depozite la termen ale societăților nefinanciare				
	Total	Scadența inițială				Total	Scadența inițială			
		până la 1 lună inclusiv	peste 1 lună și până la 3 luni inclusiv	peste 3 luni și până la 6 luni inclusiv	peste 6 luni și până la 12 luni inclusiv		până la 1 lună inclusiv	peste 1 lună și până la 3 luni inclusiv	peste 3 luni și până la 6 luni inclusiv	peste 6 luni și până la 12 luni inclusiv
2019	0,20	0,07	0,11	0,13	0,25	0,19	0,05	0,23	0,25	0,28
2020	0,11	0,04	0,06	0,06	0,13	0,13	0,07	0,12	0,13	0,22
2021	0,08	0,04	0,06	0,06	0,10	0,10	0,03	0,16	0,09	0,22
2022	0,76	0,78	0,76	0,67	0,75	0,92	0,96	0,99	0,90	1,19
2022 mar.	0,08	0,04	0,06	0,06	0,11	0,12	0,04	0,16	0,10	0,21
apr.	0,08	0,05	0,07	0,06	0,11	0,13	0,09	0,13	0,14	0,22
mai	0,09	0,04	0,07	0,06	0,11	0,13	0,10	0,11	0,15	0,22
iun.	0,09	0,05	0,07	0,06	0,12	0,13	0,08	0,11	0,16	0,23
iul.	0,12	0,06	0,08	0,08	0,14	0,16	0,10	0,14	0,17	0,21
aug.	0,15	0,08	0,12	0,11	0,18	0,24	0,19	0,32	0,22	0,28
sep.	0,20	0,11	0,19	0,16	0,25	0,29	0,21	0,37	0,29	0,42
oct.	0,42	0,60	0,36	0,30	0,39	0,46	0,33	0,51	0,45	0,75
nov.	0,59	0,70	0,57	0,49	0,57	0,76	0,74	0,85	0,76	0,98
dec.	0,76	0,78	0,76	0,67	0,75	0,92	0,96	0,99	0,90	1,19
2023 ian.	0,87	0,80	0,85	0,82	0,90	1,01	0,98	1,18	1,02	1,29
feb.	1,00	0,85	0,95	0,97	1,05	1,25	1,30	1,45	1,27	1,40
mar.	1,12	0,89	1,10	1,12	1,19	1,60	1,82	1,76	1,49	1,60

*) sunt incluse și instituțiile fără scop lucrativ în serviciul gospodăriilor populației.

Notă: În baza de calcul a ratelor dobânzii aferente depozitelor în sold nu este inclusă dobânda de plătit acumulată și care nu a ajuns la scadență.

10.2.2. Depozite noi

(% p.a.)

Perioada	Depozite noi la termen ale gospodăriilor populației*					Depozite noi la termen ale societăților nefinanciare				
	Total	Scadența inițială				Total	Scadența inițială			
		până la 1 lună inclusiv	peste 1 lună și până la 3 luni inclusiv	peste 3 luni și până la 6 luni inclusiv	peste 6 luni și până la 12 luni inclusiv		până la 1 lună inclusiv	peste 1 lună și până la 3 luni inclusiv	peste 3 luni și până la 6 luni inclusiv	peste 6 luni și până la 12 luni inclusiv
2019	0,16	0,09	0,15	0,14	0,24	0,22	0,06	0,56	0,57	0,23
2020	0,06	0,03	0,06	0,07	0,11	0,20	0,23	0,16	0,15	0,10
2021	0,05	0,02	0,05	0,08	0,13	0,07	0,03	0,23	0,12	0,11
2022	1,10	0,63	0,85	1,21	1,60	1,19	1,12	1,18	1,26	2,08
2022 mar.	0,06	0,03	0,07	0,05	0,11	0,08	0,04	0,15	0,08	0,13
apr.	0,05	0,03	0,05	0,05	0,10	0,15	0,12	0,15	0,26	0,03
mai	0,06	0,03	0,06	0,06	0,15	0,12	0,13	0,11	0,12	0,12
iun.	0,08	0,03	0,07	0,06	0,22	0,12	0,10	0,12	0,13	0,30
iul.	0,16	0,05	0,09	0,17	0,34	0,23	0,13	0,24	0,21	0,19
aug.	0,24	0,07	0,17	0,30	0,48	0,33	0,24	0,42	0,41	0,65
sep.	0,35	0,12	0,30	0,34	0,78	0,40	0,27	0,45	0,38	1,16
oct.	0,85	0,45	0,61	0,84	1,35	0,68	0,39	0,71	0,82	1,80
nov.	0,98	0,54	0,76	1,10	1,46	1,02	0,88	0,99	1,31	2,00
dec.	1,10	0,63	0,85	1,21	1,60	1,19	1,12	1,18	1,26	2,08
2023 ian.	1,10	0,65	0,91	1,20	1,68	1,23	1,15	1,31	1,42	1,96
feb.	1,24	0,71	1,10	1,35	1,87	1,65	1,51	1,83	1,99	2,19
mar.	1,32	0,78	1,34	1,33	1,84	2,02	2,01	2,01	1,97	2,31

*) sunt incluse și instituțiile fără scop lucrativ în serviciul gospodăriilor populației.

Notă: Datele anuale reprezintă ratele medii ale dobânzilor aferente lunii decembrie.

În baza de calcul a ratelor dobânzii aferente depozitelor noi nu este inclusă dobânda de plătit acumulată și care nu a ajuns la scadență.

10.3. Depozite în lei pe tipuri de depozite

10.3.1. Depozite existente în sold

(% p.a.)

Perioada	Depozite ale gospodăriilor populației*							Depozite ale societăților nefinanciare					Împrumuturi din operațiuni repo
	overnight	la termen			rambursabile după notificare			overnight	la termen				
		total	cu scadența inițială până la 2 ani inclusiv	cu scadența inițială peste 2 ani	total	la cel mult 3 luni inclusiv	la mai mult de 3 luni		total	cu scadența inițială până la 2 ani inclusiv	cu scadența inițială peste 2 ani		
2019	0,06	1,87	1,98	1,49	x	x	x	0,24	2,20	2,30	0,34	x	
2020	0,06	1,82	1,98	1,31	x	x	x	0,16	1,59	1,65	0,33	x	
2021	0,10	1,70	1,68	1,81	x	x	x	0,21	1,90	1,96	0,28	x	
2022	0,46	6,18	6,19	6,03	x	x	x	0,91	6,80	6,99	2,15	x	
2022	mar.	0,11	1,90	1,88	2,12	x	x	x	0,31	3,02	3,11	0,35	x
	apr.	0,11	2,12	2,06	2,68	x	x	x	0,39	3,56	3,67	0,53	x
	mai	0,18	2,44	2,34	3,37	x	x	x	0,50	4,26	4,39	0,68	x
	iun.	0,27	2,87	2,81	3,41	x	x	x	0,58	5,05	5,22	0,70	x
	iul.	0,36	3,46	3,41	3,97	x	x	x	0,68	5,93	6,14	0,89	x
	aug.	0,37	4,19	4,15	4,60	x	x	x	0,87	6,64	6,86	1,02	x
	sep.	0,45	4,72	4,71	4,85	x	x	x	0,91	6,88	7,10	1,03	x
	oct.	0,45	5,30	5,28	5,51	x	x	x	0,90	7,13	7,36	1,28	x
	nov.	0,46	5,76	5,76	5,75	x	x	x	0,80	6,99	7,20	1,76	x
	dec.	0,46	6,18	6,19	6,03	x	x	x	0,91	6,80	6,99	2,15	x
2023	ian.	0,47	6,46	6,49	6,24	x	x	x	0,97	6,51	6,69	2,26	x
	feb.	0,47	6,64	6,66	6,39	x	x	x	0,92	6,44	6,61	2,40	x
	mar.	0,47	6,76	6,80	6,42	x	x	x	0,88	6,27	6,42	2,64	x

*) sunt incluse și instituțiile fără scop lucrativ în serviciul gospodăriilor populației.

Notă: În baza de calcul a ratelor dobânzii aferente depozitelor în sold nu este inclusă dobânda de plătit acumulată și care nu a ajuns la scadență.

10.3.2. Depozite noi la termen

(% p.a.)

Perioada	Depozite noi ale gospodăriilor populației*			Depozite noi ale societăților nefinanciare			Împrumuturi noi din operațiuni repo	
	cu scadența inițială până la 1 an inclusiv	cu scadența inițială peste 1 an și până la 2 ani inclusiv	cu scadența inițială peste 2 ani	cu scadența inițială până la 1 an inclusiv	cu scadența inițială peste 1 an și până la 2 ani inclusiv	cu scadența inițială peste 2 ani		
2019	1,89	3,65	2,62	2,36	1,73	0,22	x	
2020	1,51	2,84	1,63	1,51	0,56	0,47	x	
2021	1,39	2,79	1,13	2,01	0,98	0,11	x	
2022	7,08	7,97	7,99	6,53	2,66	5,30	x	
2022	mar.	2,05	3,30	1,56	3,72	2,00	0,20	x
	apr.	2,56	3,78	2,57	4,24	3,45	1,57	x
	mai	3,21	4,11	3,71	4,99	1,23	0,71	x
	iun.	4,38	5,08	4,34	6,03	1,48	1,21	x
	iul.	5,49	6,46	6,09	6,72	2,83	1,94	x
	aug.	6,22	7,22	7,15	7,13	4,56	2,87	x
	sep.	6,44	7,48	7,56	7,20	4,18	2,58	x
	oct.	6,90	7,69	7,88	7,48	2,78	2,82	x
	nov.	7,06	7,76	7,70	6,83	6,48	3,99	x
	dec.	7,08	7,97	7,99	6,53	2,66	5,30	x
2023	ian.	6,91	7,71	7,89	6,24	4,60	5,52	x
	feb.	6,76	7,67	7,73	6,27	5,76	4,23	x
	mar.	6,72	7,50	7,37	5,96	5,61	4,95	x

*) sunt incluse și instituțiile fără scop lucrativ în serviciul gospodăriilor populației.

Notă: Datele anuale reprezintă ratele medii ale dobânzilor aferente lunii decembrie.

În baza de calcul a ratelor dobânzii aferente depozitelor noi nu este inclusă dobânda de plătit acumulată și care nu a ajuns la scadență.

10.4. Depozite în euro pe tipuri de depozite

10.4.1. Depozite existente în sold

(% p.a.)

Perioada	Depozite ale gospodăriilor populației*							Depozite ale societăților nefinanciare					Împrumuturi din operațiuni repo
	overnight	la termen			rambursabile după notificare			overnight	la termen				
		total	cu scadența inițială până la 2 ani inclusiv	cu scadența inițială peste 2 ani	total	la cel mult 3 luni inclusiv	la mai mult de 3 luni		total	cu scadența inițială până la 2 ani inclusiv	cu scadența inițială peste 2 ani		
2019	0,01	0,20	0,20	0,31	x	x	x	0,01	0,19	0,19	0,15	x	
2020	0,01	0,11	0,10	0,28	x	x	x	0,01	0,13	0,13	0,13	x	
2021	0,01	0,08	0,08	0,14	x	x	x	0,01	0,10	0,11	0,09	x	
2022	0,02	0,76	0,74	0,98	x	x	x	0,01	0,92	0,99	0,24	x	
2022 mar.	0,01	0,08	0,08	0,11	x	x	x	0,01	0,12	0,12	0,09	x	
apr.	0,01	0,08	0,08	0,11	x	x	x	0,01	0,13	0,14	0,10	x	
mai	0,01	0,09	0,09	0,11	x	x	x	0,01	0,13	0,14	0,09	x	
iun.	0,01	0,09	0,09	0,11	x	x	x	0,01	0,13	0,14	0,09	x	
iul.	0,01	0,12	0,11	0,22	x	x	x	0,00	0,16	0,17	0,09	x	
aug.	0,01	0,15	0,15	0,23	x	x	x	0,01	0,24	0,26	0,09	x	
sep.	0,01	0,20	0,20	0,23	x	x	x	0,01	0,29	0,33	0,10	x	
oct.	0,01	0,42	0,41	0,66	x	x	x	0,01	0,46	0,50	0,15	x	
nov.	0,01	0,59	0,58	0,80	x	x	x	0,01	0,76	0,82	0,19	x	
dec.	0,02	0,76	0,74	0,98	x	x	x	0,01	0,92	0,99	0,24	x	
2023 ian.	0,02	0,87	0,86	1,07	x	x	x	0,02	1,01	1,09	0,27	x	
feb.	0,02	1,00	0,99	1,13	x	x	x	0,05	1,25	1,34	0,36	x	
mar.	0,02	1,12	1,12	1,19	x	x	x	0,10	1,60	1,71	0,35	x	

*) sunt incluse și instituțiile fără scop lucrativ în serviciul gospodăriilor populației.

Notă: În baza de calcul a ratelor dobânzii aferente depozitelor în sold nu este inclusă dobânda de plătit acumulată și care nu a ajuns la scadență.

10.4.2. Depozite noi la termen

(% p.a.)

Perioada	Depozite noi ale gospodăriilor populației*			Depozite noi ale societăților nefinanciare			Împrumuturi noi din operațiuni repo
	cu scadența inițială până la 1 an inclusiv	cu scadența inițială peste 1 an și până la 2 ani inclusiv	cu scadența inițială peste 2 ani	cu scadența inițială până la 1 an inclusiv	cu scadența inițială peste 1 an și până la 2 ani inclusiv	cu scadența inițială peste 2 ani	
2019	0,14	0,71	0,21	0,22	0,02	0,03	x
2020	0,06	0,38	0,07	0,20	0,27	0,07	x
2021	0,05	0,34	0,05	0,07	0,01	0,00	x
2022	1,05	1,87	2,16	1,18	1,55	1,23	x
2022 mar.	0,05	0,32	0,03	0,08	0,04	0,01	x
apr.	0,05	0,27	0,03	0,15	0,01	0,02	x
mai	0,05	0,24	0,04	0,12	0,00	0,01	x
iun.	0,07	0,77	0,03	0,12	0,03	0,01	x
iul.	0,14	0,92	0,38	0,17	1,02	0,01	x
aug.	0,23	0,88	0,31	0,34	0,26	0,02	x
sep.	0,35	1,02	0,32	0,40	0,46	1,46	x
oct.	0,79	1,50	2,18	0,67	1,54	0,34	x
nov.	0,94	1,66	2,04	1,03	0,94	0,53	x
dec.	1,05	1,87	2,16	1,18	1,55	1,23	x
2023 ian.	1,06	1,90	2,00	1,23	1,44	0,34	x
feb.	1,21	2,18	1,96	1,65	1,30	2,23	x
mar.	1,28	2,57	1,98	2,02	2,60	0,17	x

*) sunt incluse și instituțiile fără scop lucrativ în serviciul gospodăriilor populației.

Notă: Datele anuale reprezintă ratele medii ale dobânzilor aferente lunii decembrie.

În baza de calcul a ratelor dobânzii aferente depozitelor noi nu este inclusă dobânda de plătit acumulată și care nu a ajuns la scadență.

10.5. Credite în lei

10.5.1. Credite existente în sold

(% p.a.)

Perioada	Credite acordate gospodăriilor populației*				Credite acordate societăților nefinanciare			
	Total	cu scadența inițială			Total	cu scadența inițială		
		până la 1 an inclusiv	peste 1 an și până la 5 ani inclusiv	peste 5 ani		până la 1 an inclusiv	peste 1 an și până la 5 ani inclusiv	peste 5 ani
2019	7,69	11,58	10,48	5,80	5,81	5,70	5,91	5,83
2020	6,83	11,11	10,05	5,18	4,80	4,71	4,84	4,81
2021	6,24	11,07	9,39	4,65	4,81	4,65	5,00	4,68
2022	8,76	15,17	10,49	7,72	10,20	9,72	10,61	10,10
2022 mar.	6,60	11,76	9,44	5,16	5,97	5,82	6,22	5,80
apr.	7,00	12,39	9,49	5,71	6,77	6,60	7,04	6,58
mai	7,07	12,64	9,49	5,79	7,11	6,95	7,33	6,98
iun.	7,25	12,76	9,54	6,00	7,67	7,49	7,98	7,44
iul.	7,78	13,51	9,77	6,66	8,67	8,41	8,96	8,54
aug.	7,91	13,70	9,96	6,74	9,20	9,05	9,46	8,99
sep.	8,03	13,59	10,09	6,86	9,64	9,32	10,02	9,43
oct.	8,68	14,82	10,34	7,68	10,26	9,78	10,71	10,13
nov.	8,71	14,80	10,39	7,70	10,32	9,91	10,73	10,16
dec.	8,76	15,17	10,49	7,72	10,20	9,72	10,61	10,10
2023 ian.	9,30	15,73	10,69	8,42	10,05	9,51	10,46	10,01
feb.	9,34	15,77	10,81	8,42	9,86	9,16	10,31	9,91
mar.	9,36	15,70	10,92	8,39	9,77	9,31	10,08	9,74

*) sunt incluse și instituțiile fără scop lucrativ în serviciul gospodăriilor populației.

Notă: În baza de calcul a ratelor dobânzii aferente creditelor existente în sold la sfârșitul lunii de referință nu sunt incluse creditele neperformante, creditele destinate restructurării datoriei acordate la rate de dobândă sub condițiile pieței și dobânda de încasat acumulată și care nu a ajuns la scadență.

10.5.2. Credite noi

(% p.a.)

Perioada	Credite noi acordate gospodăriilor populației*				Credite noi acordate societăților nefinanciare			
	Total	cu scadența inițială			Total	cu scadența inițială		
		până la 1 an inclusiv	peste 1 an și până la 5 ani inclusiv	peste 5 ani		până la 1 an inclusiv	peste 1 an și până la 5 ani inclusiv	peste 5 ani
2019	7,60	10,63	9,66	5,59	5,79	5,44	6,37	5,60
2020	6,67	11,66	9,04	5,00	4,65	3,97	4,73	5,06
2021	6,02	11,23	8,52	3,87	4,58	4,02	5,19	4,62
2022	9,41	18,12	12,73	7,15	9,96	9,04	10,74	10,77
2022 mar.	6,57	12,95	8,90	4,08	6,00	5,58	6,23	6,06
apr.	6,93	12,25	8,87	4,49	6,69	6,41	7,04	6,37
mai	7,09	11,13	9,00	4,58	7,34	6,76	7,69	7,58
iun.	7,68	12,58	9,78	4,95	7,75	7,35	8,15	7,70
iul.	8,09	10,51	10,92	5,48	8,86	8,31	9,37	8,72
aug.	8,70	11,66	12,30	5,58	9,59	9,01	10,48	9,70
sep.	8,64	12,88	12,06	5,80	9,82	9,17	10,76	10,29
oct.	9,66	15,29	12,30	6,82	10,28	9,41	11,45	11,06
nov.	9,79	17,97	12,29	7,00	10,30	9,32	11,21	10,86
dec.	9,41	18,12	12,73	7,15	9,96	9,04	10,74	10,77
2023 ian.	10,18	18,33	12,60	7,72	9,60	8,52	10,49	9,63
feb.	10,47	17,53	12,74	7,85	9,61	8,35	11,05	9,60
mar.	10,59	17,74	12,66	7,95	9,34	8,26	10,27	9,26

*) sunt incluse și instituțiile fără scop lucrativ în serviciul gospodăriilor populației.

Notă: Datele anuale reprezintă ratele medii ale dobânzilor aferente lunii decembrie.

În baza de calcul a ratelor dobânzii aferente contractelor noi de credit nu sunt incluse creditele acordate pe descoperit de cont, creditele reînnoibile automat (revolving), creanțele aferente cardurilor de credit, creditele neperformante, creditele destinate restructurării datoriei acordate la rate de dobândă sub condițiile pieței și dobânda de încasat acumulată și care nu a ajuns la scadență.

10.6. Credite în euro**10.6.1. Credite existente în sold**

(% p.a.)

Perioada	Credite acordate gospodăriilor populației*				Credite acordate societăților nefinanciare			
	Total	cu scadența inițială			Total	cu scadența inițială		
		până la 1 an inclusiv	peste 1 an și până la 5 ani inclusiv	peste 5 ani		până la 1 an inclusiv	peste 1 an și până la 5 ani inclusiv	peste 5 ani
2019	4,07	9,25	6,18	4,05	2,60	1,99	2,46	2,85
2020	3,96	8,79	5,73	3,95	2,55	1,93	2,45	2,76
2021	3,85	6,67	5,27	3,84	2,42	1,87	2,33	2,62
2022	5,76	8,04	6,45	5,75	4,01	3,53	4,10	4,17
2022 mar.	3,85	6,19	5,21	3,84	2,43	1,83	2,36	2,63
apr.	3,89	6,26	5,25	3,87	2,42	1,82	2,37	2,63
mai	3,90	6,21	5,23	3,89	2,41	1,81	2,37	2,61
iun.	4,01	6,33	5,24	4,00	2,35	1,84	2,24	2,57
iul.	4,22	6,40	5,58	4,20	2,41	1,88	2,34	2,62
aug.	4,34	6,46	5,60	4,32	2,48	1,90	2,48	2,70
sep.	4,69	7,00	5,67	4,68	2,83	2,36	2,88	3,00
oct.	5,18	7,35	6,43	5,16	3,32	2,77	3,40	3,52
nov.	5,42	7,67	6,42	5,41	3,59	3,10	3,64	3,79
dec.	5,76	8,04	6,45	5,75	4,01	3,53	4,10	4,17
2023 ian.	6,38	8,59	7,24	6,37	4,49	3,91	4,58	4,69
feb.	6,52	8,77	7,20	6,51	4,68	4,17	4,77	4,85
mar.	6,78	9,12	7,18	6,77	4,98	4,52	5,09	5,12

*) sunt incluse și instituțiile fără scop lucrativ în serviciul gospodăriilor populației.

Notă: În baza de calcul a ratelor dobânzii aferente creditelor existente în sold la sfârșitul lunii de referință nu sunt incluse creditele neperformante, creditele destinate restructurării datoriei acordate la rate de dobândă sub condițiile pieței și dobânda de încasat acumulată și care nu a ajuns la scadență.

10.6.2. Credite noi

(% p.a.)

Perioada	Credite noi acordate gospodăriilor populației*				Credite noi acordate societăților nefinanciare			
	Total	cu scadența inițială			Total	cu scadența inițială		
		până la 1 an inclusiv	peste 1 an și până la 5 ani inclusiv	peste 5 ani		până la 1 an inclusiv	peste 1 an și până la 5 ani inclusiv	peste 5 ani
2019	3,87	c	5,13	3,74	2,74	3,33	3,04	2,29
2020	4,07	c	4,74	3,96	3,03	2,36	3,85	2,81
2021	3,18	c	3,71	2,98	2,69	1,97	3,21	2,48
2022	4,75	c	5,56	4,69	4,56	4,25	4,76	4,54
2022 mar.	2,64	c	4,26	2,41	2,47	2,21	2,29	2,71
apr.	3,18	x	2,28	3,63	2,59	1,88	2,60	2,77
mai	3,23	c	5,35	3,03	2,64	2,09	2,95	2,64
iun.	3,43	c	4,52	3,27	1,51	2,08	1,12	1,75
iul.	3,87	c	4,92	3,70	2,72	2,08	2,87	2,92
aug.	3,98	c	4,63	3,84	2,98	2,39	3,46	2,93
sep.	4,00	c	5,38	3,86	3,43	3,12	3,60	3,49
oct.	4,58	c	5,85	4,42	3,42	3,51	2,89	3,82
nov.	4,62	x	5,98	4,52	4,22	3,13	5,01	4,60
dec.	4,75	c	5,56	4,69	4,56	4,25	4,76	4,54
2023 ian.	5,53	c	6,78	5,40	5,13	4,62	5,69	5,29
feb.	6,05	c	6,76	5,97	4,95	4,74	5,45	4,92
mar.	6,14	c	6,90	6,04	5,36	5,13	5,40	5,41

*) sunt incluse și instituțiile fără scop lucrativ în serviciul gospodăriilor populației.

Notă: Datele anuale reprezintă ratele medii ale dobânzilor aferente lunii decembrie.

În baza de calcul a ratelor dobânzii aferente contractelor noi de credit nu sunt incluse creditele acordate pe descoperit de cont, creditele reinnoibile automat (revolving), creanțele aferente cardurilor de credit, creditele neperformante, creditele destinate restructurării datoriei acordate la rate de dobândă sub condițiile pieței și dobânda de încasat acumulată și care nu a ajuns la scadență.

10.7. Credite în lei pe tipuri de credite

10.7.1. Credite existente în sold

(% p.a.)

Perioada	Credite acordate gospodăriilor populației*								
	credite acordate pe descoperit de cont	credite pentru locuințe					credite pentru consum și alte scopuri		
		total	cu scadența inițială			total	cu scadența inițială		peste 5 ani
			până la 1 an inclusiv	peste 1 an și până la 5 ani inclusiv	peste 5 ani		până la 1 an inclusiv	peste 1 an și până la 5 ani inclusiv	
2019	9,49	5,56	c	5,59	5,56	10,26	11,58	10,50	8,00
2020	8,71	4,77	4,60	4,61	4,77	9,76	11,12	10,07	8,11
2021	8,44	4,34	4,94	4,20	4,34	9,23	11,10	9,40	7,67
2022	12,25	7,52	9,06	6,15	7,53	10,78	15,19	10,51	10,02
2022 mar.	9,05	4,87	5,91	4,35	4,87	9,39	11,79	9,46	8,10
apr.	9,88	5,43	6,48	4,72	5,43	9,55	12,41	9,51	8,58
mai	9,92	5,53	6,90	4,70	5,53	9,56	12,66	9,50	8,56
iun.	10,24	5,74	7,11	4,78	5,74	9,66	12,78	9,56	8,81
iul.	11,23	6,41	7,61	5,20	6,41	9,98	13,53	9,79	9,38
aug.	11,13	6,49	8,23	5,20	6,49	10,16	13,72	9,97	9,42
sep.	11,30	6,62	8,53	5,25	6,62	10,28	13,61	10,10	9,54
oct.	12,32	7,47	9,12	5,94	7,47	10,63	14,84	10,35	10,04
nov.	12,27	7,49	9,04	6,03	7,50	10,68	14,82	10,41	10,03
dec.	12,25	7,52	9,06	6,15	7,53	10,78	15,19	10,51	10,02
2023 ian.	12,82	8,27	9,42	6,93	8,27	10,99	15,75	10,70	10,17
feb.	12,77	8,27	8,89	7,01	8,27	11,09	15,79	10,82	10,18
mar.	12,72	8,24	8,91	7,09	8,25	11,16	15,73	10,94	10,11

Perioada	Credite acordate societăților nefinanciare			
	credite acordate pe descoperit de cont	cu scadența inițială		
		până la 1 an inclusiv	peste 1 an și până la 5 ani inclusiv	peste 5 ani
2019	5,42	5,70	5,91	5,83
2020	4,58	4,71	4,84	4,81
2021	4,51	4,65	5,00	4,68
2022	9,20	9,72	10,61	10,10
2022 mar.	5,52	5,82	6,22	5,80
apr.	6,16	6,60	7,04	6,58
mai	6,58	6,95	7,33	6,98
iun.	7,23	7,49	7,98	7,44
iul.	7,93	8,41	8,96	8,54
aug.	8,70	9,05	9,46	8,99
sep.	9,07	9,32	10,02	9,43
oct.	9,37	9,78	10,71	10,13
nov.	9,38	9,91	10,73	10,16
dec.	9,20	9,72	10,61	10,10
2023 ian.	9,03	9,51	10,46	10,01
feb.	8,29	9,16	10,31	9,91
mar.	8,88	9,31	10,08	9,74

*) sunt incluse și instituțiile fără scop lucrativ în serviciul gospodăriilor populației.

Notă: Datele anuale reprezintă ratele medii ale dobânzilor aferente lunii decembrie.

În baza de calcul a ratelor dobânzii aferente creditelor existente în sold la sfârșitul lunii de referință nu sunt incluse creditele neperformante, creditele destinate restructurării datoriei acordate la rate de dobândă sub condițiile pieței și dobânda de incasat acumulată și care nu a ajuns la scadență.

10.7. Credite în lei pe tipuri de credite

10.7.2. Credite noi

(% p.a.)

Perioada	Credite noi acordate gospodăriilor populației*											
	credite noi pentru locuințe						Dobânda anuală efectivă medie	credite noi pentru consum				
	total	cu scadența inițială				total		cu scadența inițială			Dobânda anuală efectivă medie	
		până la 1 an inclusiv	peste 1 an și până la 5 ani inclusiv	peste 5 ani și până la 10 ani inclusiv	peste 10 ani			până la 1 an inclusiv	peste 1 an și până la 5 ani inclusiv	peste 5 ani		
2019	5,46	x	5,70	5,87	5,44	5,65	9,66	14,20	9,72	7,80	10,50	
2020	4,81	x	4,85	5,02	4,81	5,09	9,16	17,44	9,13	8,97	9,90	
2021	3,69	c	3,96	3,85	3,68	4,00	8,67	14,20	8,62	8,53	9,36	
2022	7,05	c	7,09	7,17	7,04	7,41	12,79	20,50	12,81	9,25	14,04	
2022	mar.	3,89	x	4,06	4,12	3,88	4,22	8,97	14,19	8,96	8,42	9,70
	apr.	4,31	x	4,30	4,49	4,31	4,63	9,05	13,31	9,02	8,70	9,78
	mai	4,40	x	4,39	4,64	4,40	4,72	9,14	11,47	9,15	8,09	9,89
	iun.	4,62	x	4,99	5,03	4,60	4,95	10,07	14,53	9,99	11,16	10,74
	iul.	5,30	c	5,41	5,72	5,29	5,50	10,96	13,39	10,99	8,40	11,74
	aug.	5,42	c	5,29	5,96	5,40	5,63	12,27	14,36	12,37	8,62	13,16
	sep.	5,68	c	5,46	6,58	5,64	5,89	12,14	16,52	12,21	8,43	13,25
	oct.	6,67	c	6,29	6,99	6,65	6,97	12,35	18,74	12,40	8,89	13,41
	nov.	6,87	x	7,44	7,17	6,85	7,24	12,30	19,62	12,32	9,28	13,42
	dec.	7,05	c	7,09	7,17	7,04	7,41	12,79	20,50	12,81	9,25	14,04
2023	ian.	7,60	c	7,18	8,00	7,58	8,09	12,62	19,60	12,63	9,86	13,80
	feb.	7,72	x	7,52	7,93	7,70	8,25	12,79	19,35	12,78	10,11	14,13
	mar.	7,85	x	7,51	8,03	7,84	8,37	12,73	19,43	12,69	10,83	13,95

Perioada	Credite noi acordate gospodăriilor populației*				Credite noi acordate societăților nefinanciare								
	(continuare)				credite noi pentru alte scopuri			cu valoarea până la 1 milion echivalent euro			cu valoarea peste 1 milion echivalent euro		
	total	cu scadența inițială			total	cu scadența inițială			total	cu scadența inițială			
		până la 1 an inclusiv	peste 1 an și până la 5 ani inclusiv	peste 5 ani		până la 1 an inclusiv	peste 1 an și până la 5 ani inclusiv	peste 5 ani		până la 1 an inclusiv	peste 1 an și până la 5 ani inclusiv	peste 5 ani	
2019	7,37	7,15	7,79	6,94	6,07	5,45	6,70	6,41	5,23	5,41	5,46	5,00	
2020	6,14	6,10	6,23	6,03	4,73	4,19	5,13	4,91	4,57	3,61	4,35	5,11	
2021	5,34	6,39	5,51	4,88	4,91	4,32	5,34	4,96	4,13	3,75	4,82	4,23	
2022	11,33	12,26	11,40	10,77	10,14	8,99	11,26	10,71	9,69	9,10	9,96	10,85	
2022	mar.	7,15	9,38	7,17	6,76	6,33	5,70	6,84	6,41	5,74	5,40	5,72	5,95
	apr.	6,70	8,01	6,55	7,20	6,80	6,30	7,05	6,91	6,40	6,71	6,97	5,82
	mai	7,18	9,70	7,06	7,49	7,40	6,70	7,80	7,58	7,21	6,88	7,32	7,59
	iun.	7,28	7,04	7,20	7,69	7,86	7,20	8,32	7,85	7,57	7,53	7,66	7,53
	iul.	9,40	9,14	9,87	9,13	9,01	8,11	9,64	8,91	8,57	8,64	8,59	8,40
	aug.	9,96	9,71	10,56	9,55	9,76	8,95	10,76	10,08	9,26	9,13	9,63	9,21
	sep.	9,94	9,85	9,93	10,23	9,88	8,96	11,11	10,43	9,70	9,57	9,82	10,00
	oct.	10,99	11,48	10,72	11,38	10,36	9,25	11,89	11,34	10,01	9,90	10,12	10,28
	nov.	11,17	12,26	11,68	9,77	10,40	9,36	11,62	10,99	10,05	9,18	10,43	10,59
	dec.	11,33	12,26	11,40	10,77	10,14	8,99	11,26	10,71	9,69	9,10	9,96	10,85
2023	ian.	10,95	12,85	12,10	9,81	10,02	8,53	10,85	9,89	9,08	8,51	9,63	9,44
	feb.	11,61	12,54	11,81	11,21	9,94	8,42	11,74	10,57	9,06	8,18	9,95	8,88
	mar.	11,73	12,67	12,27	10,81	9,93	8,36	11,50	10,31	8,61	8,05	8,92	8,62

*) sunt incluse și instituțiile fără scop lucrativ în serviciul gospodăriilor populației.

Notă: Datele anuale reprezintă ratele medii ale dobânzilor aferente lunii decembrie.

În baza de calcul a ratelor dobânzii aferente contractelor noi de credit nu sunt incluse creditele acordate pe descoperit de cont, creditele reînnoibile automat (revolving), creanțele aferente cardurilor de credit, creditele neperformante, creditele destinate restructurării datoriei acordate la rate de dobândă sub condițiile pieței și dobânda de încasat acumulată și care nu a ajuns la scadență.

10.8. Credite în euro pe tipuri de credite

10.8.1. Credite existente în sold

(% p.a.)

Perioada	Credite acordate gospodăriilor populației*									
	credite acordate pe descoperit de cont	credite pentru locuințe					credite pentru consum și alte scopuri			
		total	cu scadența inițială			total	cu scadența inițială			
			până la 1 an inclusiv	peste 1 an și până la 5 ani inclusiv	peste 5 ani		până la 1 an inclusiv	peste 1 an și până la 5 ani inclusiv	peste 5 ani	
2019	10,07	3,73	4,07	5,29	3,73	4,91	9,35	6,23	4,87	
2020	9,36	3,63	c	3,26	3,63	4,80	8,91	5,91	4,77	
2021	9,10	3,53	c	3,31	3,53	4,68	6,97	5,37	4,65	
2022	10,26	5,53	6,57	4,37	5,53	6,37	8,17	6,55	6,35	
2022 mar.	8,81	3,55	c	3,21	3,55	4,66	6,39	5,30	4,63	
apr.	8,83	3,58	c	3,21	3,58	4,69	6,46	5,35	4,67	
mai	8,85	3,60	c	3,14	3,60	4,71	6,39	5,33	4,68	
iun.	8,73	3,70	c	3,20	3,70	4,84	6,50	5,32	4,81	
iul.	8,85	3,91	c	3,57	3,91	5,04	6,57	5,65	5,02	
aug.	8,88	4,03	c	3,57	4,03	5,15	6,61	5,68	5,13	
sep.	9,59	4,44	c	3,70	4,44	5,35	7,15	5,74	5,33	
oct.	9,67	4,96	5,52	4,21	4,96	5,77	7,51	6,53	5,74	
nov.	9,84	5,21	6,08	4,33	5,21	6,00	7,81	6,52	5,98	
dec.	10,26	5,53	6,57	4,37	5,53	6,37	8,17	6,55	6,35	
2023 ian.	10,57	6,16	c	5,23	6,16	7,00	8,75	7,33	6,97	
feb.	10,52	6,30	c	5,35	6,30	7,13	8,90	7,29	7,11	
mar.	10,88	6,57	c	5,43	6,57	7,33	9,26	7,26	7,32	

Perioada	Credite acordate societăților nefinanciare			
	credite acordate pe descoperit de cont	cu scadența inițială		
		până la 1 an inclusiv	peste 1 an și până la 5 ani inclusiv	peste 5 ani
2019	1,81	1,99	2,46	2,85
2020	1,74	1,93	2,45	2,76
2021	1,65	1,87	2,33	2,62
2022	3,31	3,53	4,10	4,17
2022 mar.	1,54	1,83	2,36	2,63
apr.	1,55	1,82	2,37	2,63
mai	1,54	1,81	2,37	2,61
iun.	1,58	1,84	2,24	2,57
iul.	1,65	1,88	2,34	2,62
aug.	1,69	1,90	2,48	2,70
sep.	2,21	2,36	2,88	3,00
oct.	2,50	2,77	3,40	3,52
nov.	2,90	3,10	3,64	3,79
dec.	3,31	3,53	4,10	4,17
2023 ian.	3,69	3,91	4,58	4,69
feb.	3,96	4,17	4,77	4,85
mar.	4,36	4,52	5,09	5,12

*) sunt incluse și instituțiile fără scop lucrativ în serviciul gospodăriilor populației.

Notă: Datele anuale reprezintă ratele medii ale dobânzilor aferente lunii decembrie.

În baza de calcul a ratelor dobânzii aferente creditelor existente în sold la sfârșitul lunii de referință nu sunt incluse creditele neperformante, creditele destinate restructurării datoriei acordate la rate de dobândă sub condițiile pieței și dobânda de încasat acumulată și care nu a ajuns la scadență.

10.8. Credite în euro pe tipuri de credite

10.8.2. Credite noi

(% p.a.)

Perioada	Credite noi acordate gospodăriilor populației*											
	total	credite noi pentru locuințe					Dobânda anuală efectivă medie	total	credite noi pentru consum			Dobânda anuală efectivă medie
		cu scadența inițială				peste 10 ani			cu scadența inițială			
		până la 1 an inclusiv	peste 1 an și până la 5 ani inclusiv	peste 5 ani și până la 10 ani inclusiv	peste 1 an și până la 5 ani inclusiv				peste 5 ani			
2019	3,70	x	c	4,39	3,68	3,98	4,77	c	5,80	4,12	5,02	
2020	3,69	x	c	3,75	3,69	4,00	4,74	c	4,91	4,86	4,84	
2021	2,80	x	c	2,45	2,82	3,03	3,66	c	3,74	4,38	3,74	
2022	4,65	x	c	5,00	4,64	5,31	5,52	c	5,72	5,21	5,98	
2022 mar.	3,02	x	x	2,38	3,06	3,27	4,70	c	5,39	4,23	4,89	
apr.	3,18	x	c	2,90	3,22	3,49	5,84	x	6,02	5,46	6,08	
mai	3,02	x	x	3,05	3,02	3,19	4,79	c	5,79	4,27	5,09	
iun.	3,11	x	c	2,73	3,12	3,38	4,53	c	5,13	3,81	4,82	
iul.	3,61	x	x	2,79	3,70	3,81	5,04	c	5,93	4,17	5,49	
aug.	3,81	x	c	3,73	3,82	4,17	5,21	c	6,03	4,17	5,54	
sep.	3,84	c	4,05	3,83	3,83	4,31	5,51	c	6,13	4,37	5,96	
oct.	4,25	c	4,58	3,94	4,28	4,80	5,45	c	6,20	4,22	5,74	
nov.	4,42	x	c	4,46	4,41	5,01	6,14	x	6,36	5,67	6,46	
dec.	4,65	x	c	5,00	4,64	5,31	5,52	c	5,72	5,21	5,98	
2023 ian.	5,32	x	x	5,38	5,32	5,93	6,66	c	6,80	6,44	7,08	
feb.	5,89	x	c	5,94	5,89	6,22	6,67	c	6,88	6,49	6,96	
mar.	5,96	x	c	6,19	5,95	6,23	6,87	c	6,89	7,02	7,23	

Perioada	Credite noi acordate gospodăriilor populației* (continuare)				Credite noi acordate societăților nefinanciare								
	total	credite noi pentru alte scopuri			total	cu valoarea până la 1 milion echivalent euro			total	cu valoarea peste 1 milion echivalent euro			
		cu scadența inițială				cu scadența inițială				cu scadența inițială			
		până la 1 an inclusiv	peste 1 an și până la 5 ani inclusiv	peste 5 ani		până la 1 an inclusiv	peste 1 an și până la 5 ani inclusiv	peste 5 ani		până la 1 an inclusiv	peste 1 an și până la 5 ani inclusiv	peste 5 ani	
2019	c	x	c	c	2,75	2,36	3,15	2,62	2,74	4,49	2,99	2,19	
2020	c	c	c	c	2,50	2,15	2,95	2,58	3,18	2,52	4,08	2,84	
2021	3,71	x	c	c	2,42	1,94	2,76	2,66	2,76	2,01	3,29	2,45	
2022	5,17	x	4,73	5,31	4,47	3,83	4,73	4,80	4,58	4,40	4,77	4,49	
2022 mar.	c	c	c	c	2,28	1,65	2,62	2,57	2,51	2,42	2,19	2,73	
apr.	2,84	x	c	c	2,45	1,66	2,62	2,80	2,64	2,05	2,58	2,77	
mai	2,75	x	c	c	2,43	1,96	2,66	2,54	2,72	2,18	3,05	2,67	
iun.	3,90	c	3,05	c	2,54	1,98	2,70	2,87	1,32	2,14	0,92	1,58	
iul.	4,19	x	c	c	2,83	2,07	3,37	3,09	2,68	2,09	2,59	2,89	
aug.	3,76	x	3,70	c	2,92	2,26	3,55	3,09	3,00	2,51	3,43	2,88	
sep.	3,84	x	3,43	3,91	3,43	2,87	3,84	3,52	3,43	3,25	3,45	3,48	
oct.	5,40	x	c	5,51	4,06	3,44	4,18	4,32	3,18	3,56	2,51	3,65	
nov.	5,19	x	4,39	5,29	4,56	3,91	4,76	4,86	4,03	2,73	5,19	4,45	
dec.	5,17	x	4,73	5,31	4,47	3,83	4,73	4,80	4,58	4,40	4,77	4,49	
2023 ian.	6,10	x	c	5,86	5,03	4,23	5,83	5,30	5,19	4,82	5,60	5,28	
feb.	6,46	x	c	6,49	5,24	4,55	5,58	5,68	4,88	4,84	5,31	4,84	
mar.	6,51	x	7,15	6,25	5,39	4,80	5,84	5,56	5,35	5,41	5,31	5,36	

*) sunt incluse și instituțiile fără scop lucrativ în serviciul gospodăriilor populației.

Notă: Datele anuale reprezintă ratele medii ale dobânzilor aferente lunii decembrie.

În baza de calcul a ratelor dobânzii aferente contractelor noi de credit nu sunt incluse creditele acordate pe descoperit de cont, creditele reînnoibile automat (revolving), creanțele aferente cardurilor de credit, creditele neperformante, creditele destinate restructurării datoriei acordate la rate de dobândă sub condițiile pieței și dobândă de încasat acumulată și care nu a ajuns la scadență.

11. INDICATORI DE RISC BANCAR

11.1. Principali indicatori de prudențialitate

(procente)

Perioada	Rata fondurilor proprii totale (fostul indicator de solvabilitate) ^{1,2}	Rata fondurilor proprii de nivel 1 ^{1,2}	Rata fondurilor proprii de nivel 1 de bază ^{1,2}	Efectul de levier ^{1,2}	Rata generală de risc ²	Plasamente și credite interbancare (valoare brută)/ Total activ (valoare brută)	Credite acordate clientelei nebancaire (valoare brută) / Total activ (valoare brută)
2019	22,00	20,05	19,95	10,20	37,53	15,98	55,15
2020	25,14	23,22	23,11	10,33	32,71	18,41	51,58
2021	23,32	20,86	20,76	8,62	30,39	16,28	53,58
2022	23,40	20,48	19,98	8,49	29,87	16,57	55,55
2022 mar.	21,37	19,00	18,91	8,09	31,26	15,38	54,45
april.	x	x	x	x	x	15,35	55,10
mai	x	x	x	x	x	15,00	55,69
iun.	21,43	18,89	18,66	8,04	31,21	15,50	55,57
iul.	x	x	x	x	x	16,17	55,34
aug.	x	x	x	x	x	16,06	55,54
sep.	21,52	18,76	18,27	8,07	31,64	15,60	56,09
oct.	x	x	x	x	x	15,45	56,33
nov.	x	x	x	x	x	15,91	55,64
dec.	23,40	20,48	19,98	8,49	29,87	16,57	55,55
2023 ian.	x	x	x	x	x	17,09	54,54
feb.	x	x	x	x	x	17,83	54,17
mar.	21,65	18,81	18,33	7,98	30,50	16,72	54,58

1) Din iunie 2014 indicatorii au la bază informațiile transmise de bănci conform prevederilor Regulamentului (UE) nr. 680/2014 al Comisiei de stabilire a unor standarde tehnice de punere în aplicare cu privire la raportarea în scopuri de supraveghere a instituțiilor în conformitate cu Regulamentul (UE) nr. 575/2013 al Parlamentului European și al Consiliului. Odată cu intrarea în vigoare a Regulamentului (UE) nr. 680/2014, indicatorul „Efect de levier” face parte din pachetul de raportare potrivit standardelor tehnice menționate și este raportat ca atare de instituțiile de credit. Din iunie 2021, Regulamentul (UE) nr. 680/2014 a fost înlocuit cu Regulamentul (UE) nr. 451/2021.

2) Indicatorii cuprind numai băncile persoane juridice române și Creditcoop.

11.1. Principalii indicatori de prudențialitate

(procente)

(continuare)

Perioada	Creanțe depreciate ale clientelei nebankare (valoare netă) / Total portofoliu credite aferent clientelei nebankare (valoare netă) ³	Creanțe depreciate ale clientelei nebankare (valoare netă) / Total datorii ³	Creanțe depreciate ale clientelei nebankare (valoare netă) / Total active (valoare netă) ³	Rata creditelor neperformante potrivit definiției ABE ^{2,4}	Indicatorul de lichiditate ⁵	Indicatorul de acoperire a necesarului de lichiditate ⁶
2019	1,63	0,99	0,88	4,09	2,32	242,59
2020	1,30	0,73	0,65	3,83	2,32	265,86
2021	1,13	0,66	0,59	3,35	2,23	238,75
2022	0,93	0,55	0,51	2,65	x	209,16
2022 mar.	1,04	0,61	0,56	3,31	x	212,02
april.	1,03	0,61	0,55	3,23	x	208,67
mai	1,02	0,61	0,55	3,19	x	198,47
iun.	0,99	0,59	0,54	3,01	x	195,20
iul.	0,98	0,58	0,53	2,93	x	199,66
aug.	0,99	0,59	0,54	2,89	x	193,97
sep.	1,06	0,64	0,58	2,82	x	188,03
oct.	1,17	0,71	0,65	2,87	x	197,94
nov.	1,11	0,67	0,61	2,77	x	195,91
dec.	0,93	0,55	0,51	2,65	x	209,16
2023 ian.	0,95	0,56	0,51	2,69	x	215,49
feb.	0,97	0,57	0,52	2,66	x	216,16
mar.	0,94	0,55	0,50	2,73	x	219,50

3) Conform Ordinului BNR nr. 27/2010 și Ordinului BNR nr. 10/2017, cu modificările și completările ulterioare.

4) Potrivit Ordinului BNR nr. 9/2017 pentru aprobarea Normelor metodologice privind întocmirea situațiilor financiare FINREP la nivel individual, conforme cu Standardele internaționale de raportare financiară, aplicabile instituțiilor de credit în scopuri de supraveghere prudențială, expunerile neperformante sunt acele expuneri enumerate la articolul 47a alineatul (3) din CRR.

5) Indicatorul nu se mai calculează începând cu raportarea aferentă datei de 31 martie 2022, conform prevederilor art.II și art.III din Regulamentul nr. 5/2022 pentru modificarea și completarea Regulamentului Băncii Naționale a României nr. 5/2013 privind cerințe prudențiale pentru instituțiile de credit prin care s-a abrogat Regulamentul BNR nr.25/2011 privind lichiditatea instituțiilor de credit.

6) Conform Regulamentului delegat (UE) 2015/61 al Comisiei de completare a Regulamentului (UE) nr. 575/2013; indicatorul se calculează ca raport între rezerva de lichidități a unei instituții de credit și ieșirile sale nete de lichidități în decursul unei perioade de criză de 30 de zile calendaristice și se exprimă în procente.

11.2. Informații de risc de credit*

Perioada	Total sume datorate - risc global (mil. lei)	Total sume restante (mil. lei)	Număr debitori (persoane fizice și juridice)	Număr debitori cu restante (persoane fizice și juridice)	Număr interogări ale bazei de date a CRC pentru debitorii proprii și potențiali	Număr interogări ale bazei de date a CRC pentru potențiali, cu acordul acestora	Număr credite acordate și angajamente asumate de către instituțiile de credit	Număr debitori (persoane fizice și juridice) raportați de două sau mai multe persoane declarante**	Număr debitori (persoane fizice și juridice) total persoane declarante**	Număr debitori cu restante (persoane fizice și juridice) total persoane declarante**	
a) Instituții de credit											
2019	351 094	19 025	1 414 812	180 267	107 965	55 689	2 477 856	163 150	1 533 720	199 035	
2020	376 457	17 346	1 461 340	159 651	116 968	55 251	2 571 462	168 461	1 580 499	176 892	
2021	430 592	16 374	1 567 017	171 815	120 179	57 248	2 802 743	181 133	1 695 820	188 901	
2022	489 814	15 459	1 630 256	196 689	126 323	53 611	2 960 542	193 201	1 765 181	215 453	
2022	mar.	447 511	16 487	1 584 931	180 333	168 215	83 012	2 842 515	184 222	1 714 291	196 756
	apr.	453 824	16 412	1 591 590	190 433	135 895	66 930	2 859 102	185 451	1 720 910	207 640
	mai	461 024	16 272	1 606 656	190 154	167 712	82 874	2 890 130	187 704	1 736 692	206 925
	iun.	464 373	16 474	1 620 723	196 748	161 980	77 956	2 913 712	189 431	1 749 792	214 046
	iul.	477 005	16 271	1 630 322	200 396	130 702	61 426	2 943 813	191 240	1 759 338	218 451
	aug.	479 405	16 151	1 637 491	201 311	123 754	56 334	2 960 803	192 573	1 766 210	218 661
	sep.	485 020	16 203	1 643 816	204 017	127 782	60 993	2 976 922	193 934	1 772 566	221 976
	oct.	483 582	16 226	1 637 307	203 355	143 715	66 191	2 968 578	193 823	1 770 425	221 055
	nov.	484 897	15 973	1 636 925	205 762	153 825	70 146	2 972 949	194 448	1 771 297	224 538
	dec.	489 814	15 459	1 630 256	196 689	126 323	53 611	2 960 542	193 201	1 765 181	215 453
2023	ian.	490 407	15 628	1 628 202	202 607	118 263	54 830	2 956 932	192 724	1 762 946	220 792
	feb.	493 227	15 675	1 631 500	211 201	140 447	65 968	2 964 715	193 691	1 767 337	230 490
	mar.	499 369	15 742	1 641 928	199 415	180 085	82 932	2 985 167	195 178	1 779 659	217 913
b) IFN + IEME + IP											
2019	31 175	1 124	177 797	22 849	20 303	15 264	339 231				
2020	32 130	1 053	178 053	20 196	20 749	14 967	335 325				
2021	35 191	1 034	189 721	20 427	21 844	15 827	353 802				
2022	41 058	1 069	200 168	22 571	22 124	16 565	382 099				
2022	mar.	36 208	1 045	190 625	19 826	29 212	22 089	358 218			
	apr.	36 514	1 052	191 073	20 838	22 056	16 585	360 397			
	mai	37 251	1 002	192 929	20 341	27 901	20 823	364 609			
	iun.	37 876	986	191 770	20 973	28 587	21 137	365 424			
	iul.	39 264	984	192 782	21 802	27 305	20 559	368 716			
	aug.	39 322	986	192 710	21 140	28 532	19 460	369 772			
	sep.	40 195	1 031	193 273	21 772	28 010	20 554	371 814			
	oct.	40 687	1 011	198 975	21 536	27 536	20 410	379 967			
	nov.	41 181	1 021	200 096	22 734	29 119	21 333	383 529			
	dec.	41 058	1 069	200 168	22 571	22 124	16 565	382 099			
2023	ian.	39 967	1 006	199 205	22 090	25 305	17 669	379 517			
	feb.	40 685	1 024	200 535	23 428	30 763	21 256	384 111			
	mar.	41 702	1 011	202 825	22 440	33 903	26 325	389 907			

*) se referă la expunerea față de un singur debitor, expunere egală sau mai mare de 20 000 lei.

**) Persoane declarante sunt instituțiile de credit, instituțiile financiare nebancale înscrise în Registrul special (IFN), instituțiile emitente de monedă electronică care înregistrează un nivel semnificativ al activității de creditare (IEME) și instituțiile de plată care înregistrează un nivel semnificativ al activității de creditare (IP).

Notă: Începând cu data de 1 februarie 2012 a intrat în vigoare Regulamentul BNR nr. 2/2012 privind organizarea și funcționarea la Banca Națională a României a Centralei Riscului de Credit, republicat în Monitorul Oficial al României, Partea I, nr. 717 din 18.07.2022.

11.3. Credite acordate și angajamente asumate de instituțiile de credit*

(milioane lei)

Perioada	Total sume acordate	Forma de proprietate a beneficiarului de credit							Moneda				
		Proprietate privată	Proprietate de stat	Proprietate mixtă		Proprietate cooperatistă	Persoane fizice	Proprietate obștească	Lei	Euro	Dolari SUA	Alte valute	
				Societăți comerciale cu participare de capital străin	Societăți comerciale cu participare de capital privat și de stat autohton								
2019	434 474	236 400	19 485	4 010	3 614	439	168 093	2 434	268 266	153 389	7 104	5 715	
2020	467 110	254 259	22 685	5 158	3 368	548	178 778	2 313	299 820	154 735	7 881	4 674	
2021	526 674	292 203	24 397	5 320	4 350	615	197 376	2 412	351 841	162 889	8 017	3 927	
2022	592 400	336 671	29 680	7 350	6 983	846	208 209	2 662	386 510	194 472	7 905	3 512	
2022	mar.	544 021	303 244	25 535	5 904	5 012	590	201 314	2 423	365 538	167 535	7 221	3 727
	apr.	550 500	307 669	25 863	5 803	5 597	589	202 507	2 472	369 997	168 807	8 005	3 690
	mai	559 292	313 965	26 382	6 016	5 472	603	204 261	2 593	376 502	170 853	8 283	3 654
	iun.	562 306	315 369	26 441	5 903	5 633	612	205 760	2 589	378 220	172 148	8 317	3 622
	iul.	575 304	325 297	27 264	6 795	5 971	625	206 753	2 598	387 017	176 180	8 455	3 651
	aug.	580 326	328 988	27 418	6 941	6 233	679	207 467	2 600	388 584	179 547	8 589	3 606
	sep.	585 222	331 858	27 700	7 447	6 592	718	208 234	2 674	388 829	183 544	9 286	3 564
	oct.	585 141	332 073	27 625	7 276	6 695	745	208 054	2 674	386 061	187 812	7 753	3 515
	nov.	586 833	333 720	27 548	7 335	6 422	791	208 341	2 676	384 952	190 640	7 765	3 477
	dec.	592 400	336 671	29 680	7 350	6 983	846	208 209	2 662	386 510	194 472	7 905	3 512
2023	ian.	596 132	340 117	29 599	7 730	7 105	875	208 036	2 671	389 285	195 714	7 635	3 498
	feb.	599 715	343 686	29 711	7 708	6 819	906	208 207	2 679	389 267	198 703	8 274	3 472
	mar.	607 959	350 876	29 944	7 891	6 878	894	208 820	2 656	394 284	202 352	7 869	3 454

Perioada	Total sume acordate	Sector de activitate							Forma de proprietate a instituțiilor de credit		Încadrarea juridică a instituțiilor de credit	
		Industrie	Servicii	Construcții	Agricultură, silvicultură, piscicultură	Activități de intermediere financiare și asigurări	Administrație publică și apărare, asigurări sociale din sistemul public, învățământ, sănătate și asistență socială	Persoane fizice	Instituții de credit de stat și cu capital majoritar de stat	Instituții de credit private și cu capital majoritar privat	Instituții de credit - persoane juridice române	Sucursalele din România ale instituțiilor de credit străine
2019	434 474	75 039	108 403	29 574	18 786	16 274	18 302	168 093	44 964	389 510	391 877	42 597
2020	467 110	77 666	119 462	31 405	21 063	17 703	21 030	178 778	51 455	415 655	421 583	45 527
2021	526 674	85 928	134 385	36 316	24 294	25 081	23 294	197 376	60 858	465 817	474 177	52 497
2022	592 400	104 121	151 099	42 881	28 725	30 695	26 671	208 209	67 220	525 180	531 781	60 619
2022	mar.	544 021	92 772	137 023	37 892	24 214	27 094	201 314	62 503	481 518	489 568	54 453
	apr.	550 500	93 929	139 046	38 781	24 553	27 632	202 507	63 169	487 331	495 647	54 853
	mai	559 292	96 307	141 365	39 569	25 214	28 091	204 261	63 983	495 310	503 932	55 360
	iun.	562 306	96 635	141 642	39 870	25 611	28 539	205 760	64 668	497 638	506 301	56 005
	iul.	575 304	99 567	146 514	41 373	27 412	28 949	206 753	65 811	509 492	518 692	56 612
	aug.	580 326	101 331	147 442	41 678	27 961	29 593	207 467	66 302	514 024	522 851	57 474
	sep.	585 222	102 621	148 263	42 346	28 387	29 897	208 234	66 701	518 522	527 137	58 085
	oct.	585 141	102 324	147 892	42 661	28 498	30 183	208 054	66 606	518 535	526 883	58 258
	nov.	586 833	102 023	148 516	43 170	28 668	30 579	208 341	66 465	520 368	527 990	58 843
	dec.	592 400	104 121	151 099	42 881	28 725	30 695	208 209	67 220	525 180	531 781	60 619
2023	ian.	596 132	105 086	153 092	43 585	29 011	30 591	208 036	67 952	528 180	534 660	61 472
	feb.	599 715	105 050	154 568	43 948	29 168	31 823	208 207	68 276	531 439	538 266	61 449
	mar.	607 959	109 581	155 833	45 264	29 275	31 686	208 820	68 573	539 386	545 012	62 947

Perioada	Total sume acordate	Tip de risc									
		Credite de trezorerie	Credite pentru finanțarea stocurilor	Credite pentru echipamente	Credite pentru finanțarea operațiunilor de comerț exterior	Creanțe comerciale	Credite ipotecare	Alte credite pentru investiții imobiliare	Obligațiuni	Alte credite acordate cintelei	
2019	434 474	104 100	4 967	67 507	63	6 322	64 396	58 226	769	28 793	
2020	467 110	113 756	4 521	74 414	77	6 258	71 920	60 278	707	30 328	
2021	526 674	134 326	4 838	84 206	96	2 744	82 603	65 968	723	34 938	
2022	592 400	159 595	5 771	96 686	54	2 745	89 083	69 132	1 034	37 350	
2022	mar.	544 021	139 520	5 494	88 030	18	2 779	84 917	67 238	714	35 858
	apr.	550 500	142 130	5 677	88 775	28	2 802	85 669	67 534	881	35 865
	mai	559 292	145 679	5 655	90 277	11	2 846	86 721	67 951	764	36 041
	iun.	562 306	150 252	5 896	92 444	10	2 841	87 295	68 615	764	36 411
	iul.	575 304	154 437	5 549	93 534	10	2 806	87 829	68 982	764	36 300
	aug.	580 326	156 212	5 795	93 934	28	2 801	87 879	69 378	800	36 076
	sep.	585 222	158 126	6 266	95 150	51	2 854	88 217	69 466	800	36 103
	oct.	585 141	157 829	5 884	95 490	40	2 838	88 477	69 416	934	36 257
	nov.	586 833	157 894	5 902	95 579	45	2 833	88 774	69 441	934	36 913
	dec.	592 400	159 595	5 771	96 686	54	2 745	89 083	69 132	1 034	37 350
2023	ian.	596 132	164 304	5 650	97 023	19	2 643	89 026	69 089	764	37 448
	feb.	599 715	164 970	5 865	98 661	9	2 585	88 911	69 127	1 034	38 117
	mar.	607 959	166 528	6 251	100 258	11	2 593	89 010	69 043	1 034	40 005

Perioada	Tip de risc (continuare)					Termen de acordare			
	Angajamente asumate în numele debitorului față de o persoană fizică sau juridică, alta decât persoanele declarante, sau față de o instituție de credit/instituție financiară din străinătate	Angajamente asumate față de debitor	Depozite de garanții vărsate pentru operațiuni cu instrumente financiare derivate	Credite de consum	Vânzări în rate	Pe termen scurt (până la 12 luni)	Pe termen mediu (1-5 ani)	Pe termen lung (peste 5 ani)	
2019		27 587	11 399	–	60 315	31	33 992	127 971	272 512
2020		28 891	14 574	–	61 356	31	33 407	143 488	290 215
2021		32 309	18 428	–	65 464	31	34 896	176 650	315 128
2022		38 693	24 530	–	67 695	31	48 663	213 873	329 864
2022	mar.	32 877	20 339	–	66 207	31	38 716	184 436	320 869
	apr.	33 788	20 860	–	66 461	31	39 614	188 009	322 877
	mai	34 245	22 006	–	67 063	31	40 239	193 597	325 456
	iun.	34 801	15 407	–	67 539	31	42 126	196 073	324 108
	iul.	35 830	21 367	–	67 863	31	42 880	203 024	329 399
	aug.	35 831	23 404	–	68 158	31	44 416	205 351	330 559
	sep.	36 451	23 340	–	68 366	31	45 787	207 906	331 530
	oct.	36 335	23 572	–	68 038	31	46 642	208 217	330 283
	nov.	36 969	23 437	–	68 081	31	47 979	209 055	329 799
	dec.	38 693	24 530	–	67 695	31	48 663	213 873	329 864
2023	ian.	37 233	25 214	–	67 687	31	48 297	217 320	330 515
	feb.	37 557	24 988	–	67 861	31	49 069	219 037	331 609
	mar.	39 896	24 980	–	68 318	31	52 870	222 447	332 643

*) Se referă la expunerea față de un singur debitor, expunere egală sau mai mare de 20 000 lei. Suma acordată reprezintă creditul acordat sau angajamentul asumat conform contractului. Suma acordată nu este actualizată în luna curentă pentru creditele sau angajamentele acordate în valută raportate în lunile anterioare.

Notă: Începând cu data de 1 februarie 2012 a intrat în vigoare Regulamentul BNR nr. 2/2012 privind organizarea și funcționarea la Banca Națională a României a Centralei Riscului de Credit, republicat în Monitorul Oficial al României, Partea I, nr. 717 din 18.07.2022.

11.4. Credite acordate de instituțiile de credit*

(milioane lei)

Perioada	Total sume acordate	Forma de proprietate a beneficiarului de credit							Moneda				
		Proprietate privată	Proprietate de stat	Proprietate mixtă		Proprietate cooperatistă	Persoane fizice	Proprietate obștească	Lei	Euro	Dolari SUA	Alte valute	
				Societăți comerciale cu participare de capital străin	Societăți comerciale cu participare de capital privat și de stat autohton								
2019	395 489	203 770	17 272	1 760	2 053	396	167 901	2 337	247 560	137 320	5 153	5 456	
2020	423 645	218 285	19 478	2 818	1 739	474	178 655	2 198	276 152	137 699	5 240	4 554	
2021	475 937	250 188	20 405	2 837	2 333	538	197 323	2 314	322 239	144 692	5 133	3 873	
2022	529 177	284 843	24 570	3 588	4 720	715	208 165	2 576	350 416	170 271	5 034	3 455	
2022	mar.	490 805	260 102	20 481	2 929	3 200	514	201 265	2 314	334 185	147 608	5 344	3 668
	apr.	495 851	263 126	20 856	2 763	3 760	523	202 459	2 365	337 983	148 479	5 758	3 631
	mai	503 041	267 762	21 281	2 988	3 780	532	204 211	2 488	343 319	150 178	5 958	3 586
	iun.	512 098	273 465	22 981	2 772	4 110	552	205 725	2 493	348 327	153 911	6 304	3 556
	iul.	518 107	277 420	23 146	3 390	4 394	561	206 704	2 492	352 643	156 111	5 769	3 584
	aug.	521 091	279 276	23 314	3 560	4 429	604	207 417	2 493	353 835	158 164	5 551	3 540
	sep.	525 431	281 941	23 676	3 572	4 835	637	208 187	2 582	354 367	161 396	6 164	3 504
	oct.	525 234	281 905	23 782	3 485	4 836	636	208 008	2 582	351 441	164 952	5 383	3 458
	nov.	526 427	283 059	23 865	3 544	4 412	667	208 297	2 582	350 386	167 437	5 180	3 423
	dec.	529 177	284 843	24 570	3 588	4 720	715	208 165	2 576	350 416	170 271	5 034	3 455
2023	ian.	533 685	288 802	24 544	4 081	4 940	739	207 994	2 585	353 350	171 782	5 114	3 438
	feb.	537 170	292 114	24 644	4 083	4 804	765	208 165	2 595	353 525	174 677	5 557	3 411
	mar.	543 083	297 463	24 811	4 045	4 653	751	208 779	2 581	356 208	177 895	5 591	3 389

Perioada	Total sume acordate	Sector de activitate						
		Industria	Servicii	Construcții	Agricultură, silvicultură, piscicultură	Activități de intermedieri financiare și asigurări	Administrație publică și apărare, asigurări sociale din sistemul public, învățământ, sănătate și asistență socială	Persoane fizice
2019	395 489	60 271	95 781	22 414	17 804	13 325	17 990	167 901
2020	423 645	60 528	105 331	24 068	19 664	14 896	20 501	178 655
2021	475 937	66 879	117 519	27 457	22 754	21 939	22 067	197 323
2022	529 177	80 308	130 602	31 053	27 003	26 913	25 132	208 165
2022	mar.	490 805	71 798	120 114	28 793	22 664	23 763	201 265
	apr.	495 851	72 374	121 607	29 289	22 996	24 381	202 459
	mai	503 041	74 551	123 184	29 542	23 592	24 784	204 211
	iun.	512 098	77 100	126 199	30 107	24 503	25 117	205 725
	iul.	518 107	78 292	127 758	30 750	25 736	25 315	206 704
	aug.	521 091	79 224	128 078	31 048	26 256	25 385	207 417
	sep.	525 431	80 215	128 889	31 292	26 697	25 845	208 187
	oct.	525 234	79 687	128 591	31 522	26 805	26 254	208 008
	nov.	526 427	79 354	128 888	31 771	26 991	26 698	208 297
	dec.	529 177	80 308	130 602	31 053	27 003	26 913	208 165
2023	ian.	533 685	81 892	133 184	31 521	27 155	26 770	207 994
	feb.	537 170	82 223	134 399	31 792	27 307	27 885	208 165
	mar.	543 083	85 209	135 474	32 408	27 461	27 990	208 779

Perioada	Forma de proprietate a instituțiilor de credit		Încadrarea juridică a instituțiilor de credit		Termen de acordare		
	Instituții de credit de stat și cu capital majoritar de stat	Instituții de credit private și cu capital majoritar privat	Instituții de credit - persoane juridice române	Sucursalele din România ale instituțiilor de credit străine	Pe termen scurt (până la 12 luni)	Pe termen mediu (1-5 ani)	Pe termen lung (peste 5 ani)
2019	42 437	353 051	355 614	39 875	30 305	112 774	252 410
2020	48 024	375 621	380 683	42 962	28 804	126 916	267 925
2021	56 471	419 466	426 202	49 735	28 654	156 886	290 398
2022	62 267	466 910	471 880	57 297	39 270	186 193	303 714
2022 mar.	58 027	432 778	439 435	51 370	31 045	163 835	295 926
apr.	58 633	437 219	444 126	51 725	31 680	166 558	297 613
mai	59 453	443 588	450 577	52 464	32 646	170 534	299 861
iun.	60 189	451 909	458 995	53 103	34 926	175 461	301 711
iul.	61 157	456 950	464 348	53 759	34 804	179 924	303 379
aug.	61 361	459 730	466 434	54 657	35 633	181 239	304 220
sep.	61 826	463 605	470 246	55 185	37 576	182 588	305 266
oct.	61 741	463 493	469 893	55 341	38 289	182 715	304 230
nov.	61 664	464 763	470 617	55 810	39 435	183 346	303 647
dec.	62 267	466 910	471 880	57 297	39 270	186 193	303 714
2023 ian.	62 973	470 712	475 429	58 256	39 842	189 691	304 152
feb.	63 090	474 079	479 015	58 154	40 180	191 760	305 230
mar.	63 300	479 782	483 493	59 590	42 953	194 679	305 451

*) Se referă la expunerea față de un singur debitor, expunere egală sau mai mare de 20 000 lei. Suma acordată reprezintă creditul acordat conform contractului. Suma acordată nu este actualizată în luna curentă pentru creditele acordate în valută raportate în lunile anterioare.

Notă: Începând cu data de 1 februarie 2012 a intrat în vigoare Regulamentul BNR nr. 2/2012 privind organizarea și funcționarea la Banca Națională a României a Centralei Riscului de Credit, republicat în Monitorul Oficial al României, Partea I, nr. 717 din 18.07.2022.

11.5. Restanțe mai mari de 30 de zile înregistrate de persoanele fizice

Perioada	Număr persoane fizice cu restanțe >30 zile	Număr restanțe	Total	Sume restante (milioane lei)										Număr unități raportoare	
				Moneda				Categoria de întârziere						Instituții de credit	IFN
				lei	euro	dolari SUA	alte valute	între 31 și 60 zile	între 61 și 90 zile	peste 90 zile	la colectare	credite scoase în afara bilanțului			
2022 mar.	477 146	693 258	6 107,5	3 797,8	1 514,7	41,2	753,8	37,5	43,3	3 011,9	2 161,2	853,7	30	42	
apr.	484 808	706 436	6 196,1	3 891,9	1 504,2	43,5	756,6	41,5	46,0	3 047,2	2 197,8	863,6	30	42	
mai	479 509	698 614	6 161,3	3 893,5	1 482,4	42,6	742,8	39,0	48,1	3 077,7	2 200,9	795,6	30	42	
iun.	486 603	707 200	6 166,9	3 906,1	1 453,0	45,1	762,8	40,9	49,7	3 066,7	2 209,2	800,5	30	42	
iul.	475 926	690 132	6 150,2	3 883,6	1 438,7	45,9	782,0	40,2	48,3	3 050,5	2 201,7	809,4	31	44	
aug.	482 391	700 531	6 177,0	3 966,6	1 398,9	46,2	765,4	44,2	52,3	3 010,7	2 247,3	822,6	31	44	
sep.	479 099	699 898	6 265,3	4 018,2	1 405,6	47,8	793,7	43,4	50,5	3 054,4	2 283,6	833,5	31	44	
oct.	475 766	695 204	6 143,0	3 954,0	1 385,6	46,6	756,9	43,6	51,2	2 953,5	2 282,3	812,4	31	42	
nov.	477 343	702 464	6 164,8	4 003,3	1 356,2	43,8	761,5	45,7	53,8	2 936,9	2 318,7	809,8	31	42	
dec.	475 402	701 648	6 142,9	4 018,3	1 339,9	42,8	741,9	45,3	53,6	2 877,2	2 343,5	823,3	31	42	
2023 ian.	472 550	701 150	6 102,4	4 012,2	1 326,1	42,0	722,1	47,1	57,6	2 867,2	2 314,4	816,1	31	42	
feb.	476 229	711 700	6 156,7	4 073,1	1 317,3	42,9	723,5	46,8	58,5	2 890,7	2 342,0	818,6	31	42	
mar.	475 815	712 787	6 115,7	4 061,2	1 288,7	42,0	723,9	45,4	52,4	2 894,1	2 328,7	795,1	31	44	

Sursa: Biroul de Credit

11.6. Credite acordate și angajamente asumate de IFN+IEME+IP*

(milioane lei)

Perioada	Total sume acordate	Forma de proprietate a beneficiarului de credit							Moneda				
		Proprietate privată	Proprietate de stat	Proprietate mixtă		Proprietate cooperatistă	Persoane fizice	Proprietate obștească	Lei	Euro	Dolari SUA	Alte valute	
				Societăți comerciale cu participare de capital străin	Societăți comerciale cu participare de capital privat și de stat autohton								
2019	48 810	42 789	795	10	95	255	4 677	189	11 805	36 862	111	32	
2020	51 092	45 050	737	8	156	258	4 713	169	12 015	38 875	169	32	
2021	55 761	49 281	573	7	158	288	5 303	151	13 085	42 451	199	26	
2022	63 481	56 324	534	8	136	330	5 988	160	15 292	47 962	201	26	
2022	mar.	57 053	50 545	535	7	158	305	5 356	149	13 534	43 303	191	26
	apr.	57 468	50 939	531	8	158	287	5 399	146	13 572	43 680	191	26
	mai	58 252	51 624	529	8	155	298	5 496	142	13 745	44 292	190	26
	iun.	58 940	52 293	528	9	152	308	5 510	141	13 835	44 890	190	26
	iul.	60 561	53 855	538	8	149	312	5 558	142	14 735	45 612	189	26
	aug.	61 292	54 562	538	8	149	327	5 568	140	14 866	46 211	188	26
	sep.	62 085	55 334	537	8	148	325	5 589	145	15 168	46 703	188	26
	oct.	63 277	56 184	548	8	145	334	5 905	154	15 531	47 517	202	26
	nov.	63 906	56 753	547	8	137	339	5 964	157	15 596	48 082	202	26
	dec.	63 481	56 324	534	8	136	330	5 988	160	15 292	47 962	201	26
2023	ian.	62 698	56 075	163	8	1	320	6 016	114	14 250	48 221	201	26
	feb.	63 661	56 971	165	10	1	340	6 061	113	14 405	49 030	201	26
	mar.	64 585	57 776	170	10	1	350	6 158	121	14 462	49 917	180	26

Perioada	Total sume acordate	Sector de activitate							Încadrarea juridică a IFN+IEME+IP		
		Industrie	Servicii	Construcții	Agricultură, silvicultură, piscicultură	Activități de intermedieri financiare și asigurări	Administrație publică și apărare, asigurări sociale din sistemul public, învățământ, sănătate și asistență socială	Persoane fizice	IFN+IEME+IP - persoane juridice române	Sucursalele din România ale IFN străine	
2019	48 810	5 559	22 727	3 738	10 403	254	1 452	4 677	48 408	402	
2020	51 092	5 887	23 032	4 471	11 288	277	1 423	4 713	50 612	480	
2021	55 761	6 092	24 711	5 456	12 488	289	1 422	5 303	55 153	608	
2022	63 481	6 492	27 718	6 826	14 580	343	1 535	5 988	62 830	651	
2022	mar.	57 053	6 170	24 982	5 653	13 171	293	1 428	5 356	56 429	624
	apr.	57 468	6 162	25 088	5 660	13 438	300	1 421	5 399	56 838	630
	mai	58 252	6 192	25 398	5 754	13 678	298	1 437	5 496	57 621	631
	iun.	58 940	6 175	25 718	5 866	13 970	255	1 446	5 510	58 298	642
	iul.	60 561	6 343	26 105	6 556	14 208	332	1 460	5 558	59 923	638
	aug.	61 292	6 391	26 317	6 627	14 584	334	1 470	5 568	60 646	646
	sep.	62 085	6 406	26 632	6 794	14 848	336	1 480	5 589	61 435	649
	oct.	63 277	6 489	27 053	6 863	15 102	339	1 526	5 905	62 634	643
	nov.	63 906	6 438	27 477	6 922	15 230	339	1 537	5 964	63 260	646
	dec.	63 481	6 492	27 718	6 826	14 580	343	1 535	5 988	62 830	651
2023	ian.	62 698	6 374	27 703	6 598	14 533	337	1 137	6 016	62 085	613
	feb.	63 661	6 455	28 199	6 707	14 758	340	1 141	6 061	63 051	610
	mar.	64 585	6 521	28 662	6 703	15 109	267	1 165	6 158	63 965	619

Perioada	Total sume acordate	Tip de risc									
		Credite de trezorerie	Credite pentru finanțarea stocurilor	Credite pentru echipamente	Credite pentru finanțarea operațiunilor de comerț exterior	Creanțe comerciale	Credite ipotecare	Alte credite pentru investiții imobiliare	Obligațiuni	Alte credite acordate clientele	
2019	48 810	1 913	1 522	14 849	–	93	225	1 367	–	24 738	
2020	51 092	2 071	1 489	13 177	–	74	251	1 463	–	28 535	
2021	55 761	2 265	1 630	12 824	–	152	266	1 568	–	32 713	
2022	63 481	3 170	2 152	13 847	–	204	423	1 638	–	37 311	
2022	mar.	57 053	2 619	1 582	12 876	–	210	270	1 623	–	33 453
	apr.	57 468	2 782	1 541	12 992	–	283	274	1 605	–	33 836
	mai	58 252	2 891	1 505	13 116	–	286	287	1 621	–	34 334
	iun.	58 940	2 985	1 491	13 319	–	277	297	1 648	–	34 736
	iul.	60 561	2 820	1 695	13 497	–	234	412	1 676	–	35 230
	aug.	61 292	2 854	1 941	13 614	–	193	405	1 660	–	35 627
	sep.	62 085	3 028	2 039	13 615	–	309	418	1 646	–	36 066
	oct.	63 277	3 071	2 121	14 253	–	268	425	1 639	–	36 527
	nov.	63 906	3 151	2 150	14 354	–	234	415	1 645	–	36 975
	dec.	63 481	3 170	2 152	13 847	–	204	423	1 638	–	37 311
2023	ian.	62 698	3 127	2 151	13 921	–	199	429	1 634	–	37 452
	feb.	63 661	3 213	2 131	14 168	–	204	414	1 646	–	38 045
	mar.	64 585	3 297	2 119	14 448	–	77	416	1 631	–	38 662

Perioada	Tip de risc (continuare)					Termen de acordare			
	Angajamente asumate în numele debitorului față de o persoană fizică sau juridică, alta decât persoanele declarante, sau față de o instituție de credit/ instituție financiară din străinătate	Angajamente asumate față de debitor	Depozite de garanții vărsate pentru operațiuni cu instrumente financiare derivate	Credite de consum	Vânzări în rate	Pe termen scurt (până la 12 luni)	Pe termen mediu (1-5 ani)	Pe termen lung (peste 5 ani)	
2019	879	5	–	3 215	4	1 361	24 284	23 165	
2020	995	14	–	3 019	4	1 170	25 153	24 768	
2021	932	13	–	3 391	7	1 309	27 857	26 595	
2022	989	34	–	3 712	2	2 154	31 988	29 339	
2022	mar.	926	27	–	3 460	7	1 528	28 540	26 986
	apr.	622	24	–	3 503	7	1 543	28 810	27 114
	mai	611	27	–	3 566	6	1 589	29 284	27 379
	iun.	607	29	–	3 549	3	1 613	29 631	27 696
	iul.	1 366	31	–	3 597	3	1 805	30 502	28 255
	aug.	1 345	36	–	3 614	3	1 954	30 796	28 542
	sep.	1 294	43	–	3 623	3	2 149	31 193	28 743
	oct.	1 268	39	–	3 664	3	2 207	31 833	29 237
	nov.	1 236	38	–	3 705	2	2 233	32 208	29 465
	dec.	989	34	–	3 712	2	2 154	31 988	29 339
2023	ian.	–	43	–	3 737	4	2 142	31 466	29 090
	feb.	4	55	–	3 779	4	2 188	32 093	29 380
	mar.	4	70	–	3 856	4	2 179	32 711	29 695

*) Se referă la expunerea față de un singur debitor, expunere egală sau mai mare de 20 000 lei. Suma acordată reprezintă creditul acordat sau angajamentul asumat conform contractului. Suma acordată nu este actualizată în luna curentă pentru creditele sau angajamentele acordate în valută raportate în lunile anterioare.

Notă: Începând cu data de 1 februarie 2012 a intrat în vigoare Regulamentul BNR nr. 2/2012 privind organizarea și funcționarea la Banca Națională a României a Centralei Riscului de Credit, republicat în Monitorul Oficial al României, Partea I, nr. 717 din 18.07.2022.

11.7. Credite acordate de IFN+IEME+IP*

(milioane lei)

Perioada	Total sume acordate	Forma de proprietate a beneficiarului de credit								Moneda			
		Proprietate privată	Proprietate de stat	Proprietate mixtă		Proprietate cooperatistă	Persoane fizice	Proprietate obștească	Lei	Euro	Dolari SUA	Alte valute	
				Societăți comerciale cu participare de capital străin	Societăți comerciale cu participare de capital privat și de stat autohton								
2019	47 925	42 745	136	10	—	252	4 677	105	10 929	36 854	111	32	
2020	50 083	44 847	173	8	1	253	4 713	88	11 036	38 845	169	32	
2021	54 817	49 006	148	7	1	270	5 303	82	12 171	42 421	199	26	
2022	62 459	55 868	159	8	1	323	5 988	111	14 304	47 927	201	26	
2022	mar.	56 101	50 240	132	7	1	281	5 356	83	12 625	43 258	191	26
	apr.	56 822	50 910	133	8	1	287	5 399	83	12 948	43 657	191	26
	mai	57 614	51 592	135	8	1	298	5 496	84	13 132	44 266	190	26
	iun.	58 304	52 255	137	9	1	308	5 510	84	13 227	44 862	190	26
	iul.	59 165	53 067	139	8	1	304	5 558	86	13 380	45 569	189	26
	aug.	59 911	53 787	142	8	1	319	5 568	86	13 532	46 165	188	26
	sep.	60 747	54 599	143	8	1	317	5 589	90	13 884	46 650	188	26
	oct.	61 970	55 484	144	8	1	326	5 905	102	14 274	47 468	202	26
	nov.	62 632	56 069	150	8	1	331	5 964	108	14 371	48 033	202	26
	dec.	62 459	55 868	159	8	1	323	5 988	111	14 304	47 927	201	26
2023	ian.	62 654	56 033	162	8	1	320	6 016	114	14 250	48 178	201	26
	feb.	63 602	56 913	164	10	1	340	6 061	113	14 400	48 976	201	26
	mar.	64 510	57 705	166	10	1	350	6 158	121	14 453	49 851	180	26

Perioada	Total sume acordate	Sector de activitate							
		Industrie	Servicii	Construcții	Agricultură, silvicultură, piscicultură	Activități de intermedieri financiare și asigurări	Administrație publică și apărare, asigurări sociale din sistemul public, învățământ, sănătate și asistență socială	Persoane fizice	
2019	47 925	5 543	22 599	3 730	10 368	253	755	4 677	
2020	50 083	5 862	22 771	4 405	11 218	277	835	4 713	
2021	54 817	6 068	24 453	5 373	12 354	289	977	5 303	
2022	62 459	6 438	27 496	6 544	14 506	343	1 145	5 988	
2022	mar.	56 101	6 147	24 710	5 563	13 024	293	1 007	5 356
	apr.	56 822	6 159	24 896	5 654	13 409	300	1 006	5 399
	mai	57 614	6 188	25 212	5 748	13 647	297	1 025	5 496
	iun.	58 304	6 167	25 531	5 862	13 940	255	1 038	5 510
	iul.	59 165	6 255	25 818	6 026	14 117	332	1 060	5 558
	aug.	59 911	6 304	26 034	6 105	14 494	334	1 072	5 568
	sep.	60 747	6 331	26 350	6 298	14 760	336	1 084	5 589
	oct.	61 970	6 416	26 783	6 389	15 020	339	1 119	5 905
	nov.	62 632	6 366	27 223	6 456	15 148	339	1 136	5 964
	dec.	62 459	6 438	27 496	6 544	14 506	343	1 145	5 988
2023	ian.	62 654	6 370	27 676	6 588	14 531	337	1 136	6 016
	feb.	63 602	6 440	28 170	6 696	14 756	339	1 141	6 061
	mar.	64 510	6 505	28 617	6 695	15 106	267	1 163	6 158

Perioada	Încadrarea juridică a IFN+IEME+IP		Termen de acordare		
	IFN+IEME+IP - persoane juridice române	Sucursalele din România ale IFN străine	Pe termen scurt (până la 12 luni)	Pe termen mediu (1-5 ani)	Pe termen lung (peste 5 ani)
2019	47 524	402	1 338	23 723	22 865
2020	49 603	480	1 124	24 488	24 471
2021	54 208	608	1 257	27 266	26 293
2022	61 808	651	2 117	31 425	28 916
2022 mar.	55 476	624	1 450	27 969	26 682
april.	56 192	630	1 522	28 476	26 824
mai	56 983	631	1 565	28 958	27 090
iun.	57 662	642	1 589	29 308	27 407
iul.	58 527	638	1 683	29 667	27 814
aug.	59 265	646	1 846	29 964	28 102
sep.	60 098	649	2 048	30 397	28 303
oct.	61 327	643	2 120	31 049	28 801
nov.	61 986	646	2 153	31 447	29 032
dec.	61 808	651	2 117	31 425	28 916
2023 ian.	62 041	613	2 114	31 461	29 080
feb.	62 992	610	2 146	32 087	29 369
mar.	63 891	619	2 141	32 697	29 673

*) Se referă la expunerea față de un singur debitor, expunere egală sau mai mare de 20 000 lei. Suma acordată reprezintă creditul acordat conform contractului. Suma acordată nu este actualizată în luna curentă pentru creditele acordate în valută raportate în lunile anterioare.

Notă: Începând cu data de 1 februarie 2012 a intrat în vigoare Regulamentul BNR nr. 2/2012 privind organizarea și funcționarea la Banca Națională a României a Centralei Riscului de Credit, republicat în Monitorul Oficial al României, Partea I, nr. 717 din 18.07.2022.

11.8. Situația instrumentelor de plată de debit refuzate

Perioada	Total		din care: motive majore		
	Număr	Sumă (mii lei)	Număr	Sumă (mii lei)	
1) Cecuri					
2022	apr.	44	1 244,9	23	784,5
	mai	53	1 622,8	34	1 319,7
	iun.	38	2 702,6	25	641,0
	iul.	28	1 555,9	13	545,4
	aug.	59	1 635,5	45	942,6
	sep.	45	1 376,6	26	497,8
	oct.	50	3 316,1	19	2 153,4
	nov.	56	45 912,2	21	30 618,1
	dec.	53	912,8	31	687,2
2023	ian.	45	1 426,3	23	733,1
	feb.	94	2 009,0	41	1 147,3
	mar.	56	2 592,2	19	696,6
	apr.	36	524,6	12	173,1
2) Cambii					
2022	apr.	2	369,1	–	–
	mai	1	139,3	1	139,3
	iun.	4	25,6	–	–
	iul.	7	302,2	2	287,5
	aug.	3	10,4	–	–
	sep.	1	144,4	–	–
	oct.	–	–	–	–
	nov.	–	–	–	–
	dec.	–	–	–	–
2023	ian.	–	–	–	–
	feb.	–	–	–	–
	mar.	–	–	–	–
	apr.	–	–	–	–
3) Bilete la ordin *					
2022	apr.	2 015	86 329,5	1 309	51 824,9
	mai	2 159	126 413,3	1 420	49 938,1
	iun.	2 280	99 710,9	1 447	54 490,8
	iul.	2 180	89 862,7	1 420	45 109,5
	aug.	2 569	126 253,0	1 689	65 068,9
	sep.	2 547	186 011,3	1 667	138 390,9
	oct.	2 434	118 213,8	1 567	73 884,7
	nov.	2 531	129 783,6	1 590	69 563,6
	dec.	2 753	173 834,7	1 690	93 093,1
2023	ian.	2 241	143 972,4	1 439	71 190,4
	feb.	2 480	158 661,0	1 515	76 442,7
	mar.	2 562	409 084,4	1 657	61 156,9
	apr.	2 091	201 829,2	1 366	102 989,7
Total *					
2022	apr.	2 061	87 943,5	1 332	52 609,4
	mai	2 213	128 175,4	1 455	51 397,1
	iun.	2 322	102 439,1	1 472	55 131,8
	iul.	2 215	91 720,8	1 435	45 942,4
	aug.	2 631	127 898,9	1 734	66 011,5
	sep.	2 593	187 532,3	1 693	138 888,7
	oct.	2 484	121 529,9	1 586	76 038,0
	nov.	2 587	175 695,8	1 611	100 181,6
	dec.	2 806	174 747,5	1 721	93 780,3
2023	ian.	2 286	145 398,7	1 462	71 923,4
	feb.	2 574	160 669,9	1 556	77 590,0
	mar.	2 618	411 676,7	1 676	61 853,4
	apr.	2 127	202 353,8	1 378	103 162,7

11.9. Situația titularilor de cont care au generat incidente de plată

Perioada	Total (număr)	Persoane cu risc	Persoane aflate în	
			interdicție bancară	
1) Persoane fizice				
2022	apr.	1	0	–
	mai	4	1	–
	iun.	2	2	–
	iul.	7	7	–
	aug.	5	4	–
	sep.	5	3	–
	oct.	6	5	–
	nov.	2	1	–
	dec.	11	8	–
2023	ian.	2	1	–
	feb.	7	6	–
	mar.	6	5	–
	apr.	5	4	–
2) Persoane juridice				
2022	apr.	1 102	697	12
	mai	1 297	863	23
	iun.	1 294	837	21
	iul.	1 271	801	11
	aug.	1 458	977	23
	sep.	1 372	847	16
	oct.	1 346	866	17
	nov.	1 307	821	11
	dec.	1 430	938	27
2023	ian.	1 303	847	16
	feb.	1 388	877	21
	mar.	1 377	903	16
	apr.	1 166	764	9
Total				
2022	apr.	1 103	697	12
	mai	1 301	864	23
	iun.	1 296	839	21
	iul.	1 278	808	11
	aug.	1 463	981	23
	sep.	1 377	850	16
	oct.	1 352	871	17
	nov.	1 309	822	11
	dec.	1 441	946	27
2023	ian.	1 305	848	16
	feb.	1 395	883	21
	mar.	1 383	908	16
	apr.	1 171	768	9

12. INDICATORI AI PIEȚEI MONETARE

12.1. Operațiuni interbancare

Perioada	Stoc		Tranzacții		ROBID		ROBOR		
	medie zilnică (mil. lei)	rata medie a dobânzii (% p.a.)	medie zilnică (mil. lei)	rata medie a dobânzii (% p.a.)	ON	ON	1 săptămână	1 săptămână	
					rata medie a dobânzii (% p.a.)		rata medie a dobânzii (% p.a.)		
2022	apr.	3 896,4	3,45	1 603,7	3,30	3,32	3,62	3,67	3,97
	mai	4 082,7	4,25	1 631,7	4,14	4,15	4,45	4,42	4,72
	iun.	4 401,4	4,66	1 912,8	4,25	4,27	4,57	4,70	5,00
	iul.	5 421,2	5,22	2 141,4	4,72	4,62	4,91	5,09	5,38
	aug.	4 703,8	6,52	2 223,4	6,21	6,15	6,44	6,33	6,62
	sep.	5 463,9	6,41	2 361,0	6,02	5,98	6,28	6,29	6,58
	oct.	5 368,4	6,73	2 046,8	6,37	6,15	6,45	6,53	6,82
	nov.	5 064,6	6,56	1 995,7	5,89	5,68	5,97	5,83	6,13
	dec.	4 166,2	6,43	1 429,6	5,79	5,61	5,90	5,73	6,02
	2023	ian.	3 205,2	6,42	1 202,1	5,89	5,73	6,02	5,80
feb.		3 046,3	6,49	776,7	6,04	5,85	6,14	5,90	6,19
mar.		1 839,0	6,66	507,8	5,99	5,77	6,06	5,82	6,11
apr.		2 217,7	6,51	779,4	5,91	5,77	6,06	5,80	6,10

12.2. Titluri de stat (emisiuni noi și reînnoite)

Perioada	Certificate de trezorerie cu discount		Certificate de trezorerie		Obligațiuni de stat cu dobândă						
	valoare adjudecată (mil. lei)	randament mediu (% p.a.)	valoare nominală (mil. EUR)	rata medie a dobânzii (% p.a.)	valoare nominală (mil. lei)		rata medie a dobânzii (% p.a.)		valoare nominală (mil. EUR)	rata medie a dobânzii (% p.a.)	
					obligațiuni cu dobândă	obligațiuni cu dobândă indexabilă	obligațiuni cu dobândă	obligațiuni cu dobândă indexabilă (marjă adjudecată)			
2022	apr.	–	x	–	x	2 049,4	–	6,53	x	259,5	1,94
	mai	200,0	6,93	–	x	3 601,6	–	7,90	x	–	x
	iun.	–	x	–	x	2 114,5	–	8,71	x	–	x
	iul.	688,7	8,85	–	x	6 173,9	–	8,86	x	–	x
	aug.	1 443,4	7,57	–	x	10 446,1	–	8,08	x	–	x
	sep.	258,5	7,42	–	x	3 484,1	–	8,00	x	–	x
	oct.	–	x	–	x	3 310,7	–	9,20	x	–	x
	nov.	378,1	8,50	405,6	2,87	8 819,0	–	8,70	x	349,3	4,13
	dec.	301,3	6,99	–	x	6 712,6	–	7,78	x	–	x
	2023	ian.	5 003,0	6,44	–	x	21 226,4	–	7,46	x	–
feb.		250,5	6,96	–	x	5 908,0	–	7,48	x	–	x
mar.		423,4	6,70	–	x	7 163,5	–	7,40	x	–	x
apr.		500,0	6,51	–	x	5 600,8	–	7,37	x	–	x

13. INDICATORI AI PIEȚEI VALUTARE

13.1. Piața valutară interbancară

Perioada	Volum tranzacții ¹ (mil. EUR)	Curs de schimb (EUR/RON) calculat și publicat de BNR				Curs de schimb (USD/RON) calculat și publicat de BNR					
		la sfârșitul perioadei	mediu ^{1,2}	variație procentuală față de:		la sfârșitul perioadei	mediu ^{1,2}	variație procentuală față de:			
				sfârșitul anului anterior	aceeași perioadă a anului anterior			sfârșitul anului anterior	aceeași perioadă a anului anterior		
2019	34 181,0	4,7793	4,7452	2,7	2,0	4,2608	4,2379	5,2	7,5		
2020	30 728,5	4,8694	4,8371	2,0	1,9	3,9660	4,2440	-6,9	0,1		
2021	32 834,1	4,9481	4,9204	1,6	1,7	4,3707	4,1604	9,5	-2,0		
2022	43 232,7	4,9474	4,9315	-0,5	0,2	4,6346	4,6885	6,1	12,7		
2022	apr.	38 532,9	4,9480	4,9437	-0,1	0,4	4,6774	4,5638	4,2	10,8	
	mai	37 341,3	4,9430	4,9462	-0,1	0,4	4,6037	4,6776	6,8	15,4	
	iun.	44 411,2	4,9454	4,9448	-0,1	0,4	4,7424	4,6756	6,8	14,4	
	iul.	41 880,0	4,9351	4,9398	-0,2	0,3	4,8412	4,8507	10,8	16,5	
	aug.	55 876,1	4,8605	4,8953	-1,1	-0,6	4,8707	4,8344	10,4	15,6	
	sep.	51 282,7	4,9490	4,9080	-0,8	-0,8	5,0469	4,9531	13,1	17,9	
	oct.	40 973,4	4,9141	4,9266	-0,5	-0,4	4,9487	5,0140	14,5	17,5	
	nov.	38 143,0	4,9184	4,9131	-0,7	-0,7	4,7383	4,8248	10,2	11,3	
	dec.	40 491,3	4,9474	4,9224	-0,5	-0,5	4,6346	4,6477	6,1	6,1	
	2023	ian.	40 811,5	4,9221	4,9227	0,0	-0,4	4,5466	4,5690	-1,7	4,6
		feb.	34 918,9	4,9200	4,9077	-0,3	-0,8	4,6376	4,5795	-1,5	5,0
		mar.	51 282,4	4,9491	4,9263	0,1	-0,4	4,5463	4,6031	-1,0	2,5
apr.		41 621,6	4,9353	4,9364	0,3	-0,1	4,4915	4,5045	-3,1	-1,3	

1) Valorile anuale sunt obținute pe baza mediilor lunare.

2) Valorile lunare sunt determinate ca medie a cursurilor zilnice calculate și publicate de BNR în fiecare zi bancară, pe baza cotațiilor societăților bancare autorizate să efectueze operațiuni pe piața valutară.

13.2. Cursul de schimb zilnic calculat și publicat de BNR, martie 2023

(RON)

Ziua	CAD	CHF	EUR	GBP	100 JPY	USD	DST	Gram aur
1	3,3992	4,9324	4,9267	5,5619	3,4064	4,6256	6,1633	272,5174
2	3,4042	4,9201	4,9218	5,5457	3,3913	4,6360	6,1629	273,0755
3	3,4167	4,9408	4,9213	5,5602	3,4021	4,6349	6,1642	275,2360
6	3,4029	4,9528	4,9209	5,5594	3,4030	4,6297	6,1576	275,5285
7	3,3871	4,9489	4,9209	5,5441	3,3942	4,6149	6,1438	273,5057
8	3,3903	4,9476	4,9157	5,5180	3,3907	4,6627	6,1716	271,8457
9	3,3732	4,9610	4,9156	5,5275	3,4166	4,6523	6,1680	271,9255
10	3,3532	4,9927	4,9136	5,5584	3,3882	4,6385	6,1573	273,5581
13	3,3392	5,0341	4,9155	5,5536	3,4477	4,6053	6,1479	278,7021
14	3,3472	5,0487	4,9253	5,5842	3,4300	4,5975	6,1469	281,2578
15	3,3679	5,0298	4,9207	5,5866	3,4637	4,6258	6,1679	283,9638
16	3,3698	4,9881	4,9190	5,5860	3,4898	4,6371	6,1796	286,4989
17	3,3745	4,9896	4,9200	5,6132	3,4738	4,6271	6,1734	287,2080
20	3,3593	4,9593	4,9219	5,6180	3,5035	4,6021	6,1616	292,9991
21	3,3477	4,9434	4,9209	5,6037	3,4595	4,5755	6,1349	289,3735
22	3,3316	4,9467	4,9232	5,6092	3,4365	4,5644	6,1238	284,9858
23	3,3086	4,9374	4,9214	5,5631	3,4485	4,5250	6,0977	287,9955
24	3,3324	4,9881	4,9255	5,6013	3,5320	4,5904	6,1570	294,2340
27	3,3444	5,0084	4,9405	5,6264	3,4949	4,5913	6,1594	289,0965
28	3,3416	4,9827	4,9481	5,6203	3,4926	4,5740	6,1487	287,1510
29	3,3539	4,9695	4,9479	5,6287	3,4615	4,5594	6,1343	288,2927
30	3,3636	4,9726	4,9485	5,6239	3,4315	4,5545	6,1268	288,1415
31	3,3557	4,9573	4,9491	5,6256	3,4100	4,5463	6,1193	289,4390

14. INDICATORI AI PIEȚEI DE CAPITAL

14.1. Bursa de Valori București – Piața reglementată

Perioada	Număr acțiuni tranzacționate (mii buc.)	Număr tranzacții	Volum tranzacții (mil. lei)	Capitalizarea pieței (mil. lei)	Indice BET (puncte)	Indice BET-FI (puncte)	Indice BET-XT (puncte)	Indice BET-NG (puncte)	Indice BET Plus (puncte)	Indice ROTX (puncte)	
2019	7 098 563	468 327	9 678,4	180 853,6	9 977,3	47 546,9	914,8	785,9	1 490,1	20 876,9	
2020	9 857 519	744 793	12 227,0	154 365,4	9 805,6	43 077,9	871,6	693,1	1 464,8	20 559,9	
2021	8 014 603	1 000 383	11 032,9	229 078,5	13 061,3	52 157,9	1 142,5	897,0	1 947,9	27 997,6	
2022	11 892 881	1 198 509	12 767,6	197 182,1	11 663,5	50 284,4	1 018,6	852,3	1 748,1	25 947,9	
2022	apr.	386 846	76 086	512,9	208 110,2	12 723,2	50 265,3	1 107,2	905,9	1 897,3	28 145,7
	mai	554 236	98 729	685,5	203 681,0	12 509,8	49 715,1	1 084,4	892,9	1 869,3	27 562,6
	iun.	746 145	95 255	1 266,3	193 242,4	12 294,3	50 404,6	1 073,4	936,3	1 834,9	27 410,7
	iul.	701 297	77 374	872,0	196 094,5	12 460,1	50 092,2	1 090,7	977,4	1 857,9	27 881,2
	aug.	375 723	80 890	505,8	185 093,3	12 058,1	50 985,0	1 059,1	912,9	1 798,8	27 373,0
	sep.	676 746	113 704	821,0	171 322,8	10 639,4	47 213,2	942,7	825,5	1 588,3	24 087,2
	oct.	366 459	68 731	403,0	177 798,2	10 802,7	47 632,7	954,7	827,8	1 616,2	24 315,8
	nov.	369 534	79 510	592,2	197 718,1	11 730,7	49 855,6	1 027,2	877,7	1 751,6	26 356,4
	dec.	3 009 962	93 096	2 074,0	197 182,1	11 663,5	50 284,4	1 018,6	852,3	1 748,1	25 947,9
2023	ian.	479 570	70 973	583,2	212 217,2	12 139,4	49 749,1	1 058,0	903,5	1 814,1	27 027,1
	feb.	468 853	75 219	531,2	219 558,3	12 310,4	50 946,3	1 072,9	932,5	1 841,1	27 145,2
	mar.	928 043	110 934	1 201,1	204 016,9	12 111,5	50 303,7	1 054,5	919,3	1 809,1	26 906,4
	apr.	285 030	65 264	454,5	211 065,4	12 267,6	50 946,5	1 070,4	939,7	1 829,1	27 501,1

Sursa: Bursa de Valori București.

15. INDICATORI AI BALANȚEI DE PLĂȚI ȘI POZIȚIEI INVESTIȚIONALE INTERNAȚIONALE A ROMÂNIEI

15.1. Balanța de plăți

(milioane EUR)

Componente	2021*			2022**		
	Credit	Debit	Sold	Credit	Debit	Sold
1. CONTUL CURENT	110 299	127 772	-17 473	136 527	163 217	-26 689
A. Bunuri și servicii	98 079	111 780	-13 702	122 833	142 467	-19 633
a. Bunuri	70 196	93 318	-23 122	85 833	118 177	-32 343
- Mărfuri generale (pe principiul balanței de plăți)***	70 042	93 318	-23 276	85 614	118 177	-32 562
- Merchanting - export net	154	-	154	219	-	219
- Merchanting - bunuri achiziționate	-654	-	-654	-647	-	-647
- Merchanting - bunuri vândute	808	-	808	866	-	866
b. Servicii	27 883	18 463	9 420	37 000	24 290	12 710
B. Venituri primare	6 529	11 371	-4 842	6 779	15 585	-8 806
a. Remunerarea salariaților	3 825	175	3 650	3 819	322	3 497
b. Venituri din investiții	752	10 932	-10 180	1 030	14 907	-13 877
- Venituri din investiții directe	207	8 971	-8 764	156	12 076	-11 919
- Venituri din investiții de portofoliu	279	1 718	-1 440	426	2 052	-1 626
- Venituri din alte investiții	73	243	-169	227	779	-552
- Venituri din active de rezervă	193	-	193	221	-	221
c. Alte venituri primare	1 952	264	1 687	1 930	356	1 574
C. Venituri secundare	5 691	4 620	1 070	6 915	5 165	1 750
a. Administrația publică	1 426	2 537	-1 111	1 972	3 010	-1 038
b. Alte sectoare	4 265	2 083	2 181	4 943	2 155	2 788
2. CONTUL DE CAPITAL	5 657	414	5 243	7 814	806	7 008
A. Achiziția / vânzarea de active nefinanciare neproduse	517	410	108	924	806	119
B. Transferuri de capital	5 139	4	5 135	6 890	0	6 890
a. Administrația publică	5 080	4	5 076	6 879	-	6 879
b. Alte sectoare	59	0	59	11	0	10
	Achiziția netă**** de active	Acumularea netă**** de pasive	Net	Achiziția netă**** de active	Acumularea netă**** de pasive	Net
3. CONTUL FINANCIAR	3 844	18 540	-14 696	8 682	24 642	-15 960
A. Investiții directe	1 112	9 933	-8 821	1 668	11 295	-9 627
a. Participații la capital	169	6 747	-6 577	1 048	7 936	-6 889
- Participații la capital, exceptând reinvestirea profiturilor	118	2 164	-2 046	1 048	661	386
- Reinvestirea profiturilor	51	4 582	-4 530	-	7 275	-7 275
b. Instrumente de natura datoriei	942	3 186	-2 244	620	3 359	-2 739
B. Investiții de portofoliu	1 582	5 056	-3 475	1 269	6 236	-4 967
a. Participații la capital și acțiuni ale fondurilor de investiții	7	-124	130	627	-238	865
- Participații la capital	-180	77	-257	580	-3	583
- Acțiuni ale fondurilor de investiții	187	-201	387	47	-235	281
b. Instrumente de natura datoriei	1 575	5 180	-3 605	642	6 474	-5 832
- Termen scurt	413	228	185	110	-27	137
- Termen lung	1 162	4 952	-3 790	532	6 501	-5 969
C. Derivate financiare	153	x	153	353	x	353
D. Alte investiții	-1 253	3 551	-4 804	-1 181	7 111	-8 292
a. Participații la capital, altele decât cele de natura investiției directe și de portofoliu	-	-	-	-	-	-
b. Numerar și depozite	-2 653	271	-2 924	-3 417	1 860	-5 277
- Termen scurt	-2 353	54	-2 407	-3 864	1 066	-4 930
- Termen lung	-300	217	-517	447	794	-347
c. Împrumuturi	-116	-227	112	151	2 496	-2 345
- Termen scurt	-31	158	-189	116	-345	461
- Termen lung	-85	-385	300	35	2 841	-2 806
d. Sisteme de asigurări, de pensii și scheme de garanții standardizate	318	-10	328	171	6	164
e. Credite comerciale și avansuri	1 102	1 384	-282	1 864	2 617	-753
- Termen scurt	1 021	1 412	-391	1 701	2 653	-952
- Termen lung	81	-28	109	163	-36	199
f. Alte creanțe / angajamente externe	96	36	60	50	132	-82
- Termen scurt	98	37	61	53	117	-64
- Termen lung	-2	-1	-2	-3	15	-18
g. DST (alocări)	-	2 097	-2 097	-	-	-
E. Active de rezervă	2 251	-	2 251	6 574	-	6 574
4. Erori și omisiuni	x	x	-2 465	x	x	3 721

*) Date semidefinite; **) Date provizorii; ***) Importul FOB se calculează de BNR pe baza coeficientului de transformare CIF/FOB, determinat de INS; *****) "+" Creștere; "-" Scădere.

Notă: Date compilate și prezentate conform BPM6.

Valorile cumulate se obțin prin însumarea fluxurilor lunare exprimate în milioane euro și rotunjite la întreg.

2022 (ianuarie-martie)**			2023 (ianuarie-martie)**			Componente
Credit	Debit	Sold	Credit	Debit	Sold	
32 319	37 748	-5 429	35 669	40 673	-5 004	1. CONTUL CURENT
28 258	32 710	-4 452	31 297	35 020	-3 723	A. Bunuri și servicii
20 534	27 250	-6 716	22 223	28 789	-6 566	a. Bunuri
20 479	27 250	-6 771	22 169	28 789	-6 620	- Mărfuri generale (pe principiul balanței de plăți)***
55	-	55	54	-	54	- Merchanting - export net
-172	-	-172	-158	-	-158	- Merchanting - bunuri achiziționate
227	-	227	212	-	212	- Merchanting - bunuri vândute
7 724	5 460	2 264	9 074	6 232	2 843	b. Servicii
2 631	3 920	-1 289	2 911	4 348	-1 437	B. Venituri primare
814	57	757	942	79	862	a. Remunerarea salariaților
129	3 781	-3 652	351	4 192	-3 841	b. Venituri din investiții
17	3 216	-3 199	-	3 197	-3 197	- Venituri din investiții directe
63	446	-383	78	648	-571	- Venituri din investiții de portofoliu
21	120	-99	97	347	-250	- Venituri din alte investiții
29	-	29	176	-	176	- Venituri din active de rezervă
1 687	81	1 606	1 618	77	1 542	c. Alte venituri primare
1 430	1 118	312	1 462	1 305	157	C. Venituri secundare
378	666	-288	422	745	-323	a. Administrația publică
1 052	452	600	1 040	560	480	b. Alte sectoare
603	79	524	692	175	518	2. CONTUL DE CAPITAL
135	79	56	215	175	40	A. Achiziția / vânzarea de active nefinanciare neproduse
468	0	468	478	0	478	B. Transferuri de capital
460	-	460	475	-	475	a. Administrația publică
8	0	8	3	0	3	b. Alte sectoare
Achiziția netă**** de active	Acumularea netă**** de pasive	Net	Achiziția netă**** de active	Acumularea netă**** de pasive	Net	
3 034	8 036	-5 002	7 819	12 324	-4 505	3. CONTUL FINANCIAR
761	3 643	-2 882	-165	2 410	-2 575	A. Investiții directe
-	2 792	-2 792	5	2 946	-2 941	a. Participații la capital
-	284	-284	5	606	-601	- Participații la capital, exceptând reinvestirea profiturilor
-	2 508	-2 508	-	2 341	-2 341	- Reinvestirea profiturilor
761	851	-90	-170	-536	366	b. Instrumente de natura datoriei
373	1 829	-1 456	-270	9 513	-9 782	B. Investiții de portofoliu
-30	-42	12	-51	-57	6	a. Participații la capital și acțiuni ale fondurilor de investiții
9	64	-55	-11	-12	2	- Participații la capital
-39	-106	68	-41	-44	4	- Acțiuni ale fondurilor de investiții
403	1 871	-1 468	-219	9 569	-9 788	b. Instrumente de natura datoriei
-49	-82	33	0	8	-8	- Termen scurt
452	1 953	-1 501	-218	9 561	-9 780	- Termen lung
174	x	174	117	x	117	C. Derivate financiare
1 944	2 564	-620	1 111	401	710	D. Alte investiții
-	-	-	-	-	-	a. Participații la capital, altele decât cele de natura investiției directe și de portofoliu
896	18	878	242	-320	562	b. Numerar și depozite
945	45	900	261	-222	482	- Termen scurt
-49	-27	-22	-18	-98	80	- Termen lung
53	1 780	-1 727	165	-406	571	c. Împrumuturi
43	-39	81	174	-60	234	- Termen scurt
11	1 819	-1 808	-9	-346	337	- Termen lung
151	-5	156	42	-3	45	d. Sisteme de asigurări, de pensii și scheme de garanții standardizate
870	728	142	710	1 172	-462	e. Credite comerciale și avansuri
806	759	47	671	1 181	-510	- Termen scurt
64	-31	95	39	-9	48	- Termen lung
-27	42	-70	-48	-42	-6	f. Alte creanțe / angajamente externe
-27	39	-66	-48	-46	-2	- Termen scurt
0	3	-4	-1	4	-4	- Termen lung
-	-	-	-	-	-	g. DST (alocări)
-218	-	-218	7 025	-	7 025	E. Active de rezervă
x	x	-97	x	x	-19	4. Erori și omisiuni

15.2. Comerțul internațional cu servicii

(milioane EUR)

Componente	2021*			2022**		
	Credit	Debit	Sold	Credit	Debit	Sold
TOTAL	27 883	18 463	9 420	37 000	24 290	12 710
1. Servicii de prelucrare a bunurilor	2 484	152	2 333	3 029	160	2 870
2. Servicii de întreținere și reparații	361	253	108	441	311	130
3. Servicii de transport	7 601	3 367	4 234	10 121	4 605	5 516
3.1. Transport maritim	301	510	-210	516	731	-215
3.2. Transport aerian	496	810	-314	761	1 206	-445
3.3. Transport rutier	6 207	1 540	4 667	7 881	1 930	5 951
3.4. Transport feroviar	187	181	6	304	242	62
3.5. Transport pe canale navigabile interne	81	66	16	135	65	71
3.6. Servicii de transport prin conducte	34	2	31	83	10	73
3.7. Servicii de transport de energie electrică prin cabluri	7	8	-1	25	57	-31
3.8. Alte servicii auxiliare de transport	172	160	12	266	204	63
3.9. Servicii poștale și de curierat	116	89	27	148	160	-12
4. Turism / călătorii	2 784	4 417	-1 633	4 587	7 434	-2 848
5. Servicii de construcții	547	71	476	829	71	758
5.1. Servicii de construcții în străinătate	535	40	495	806	54	752
5.2. Servicii de construcții în România	11	31	-20	23	17	6
6. Servicii de asigurare și ale fondurilor de pensii	69	300	-231	70	551	-482
7. Servicii financiare	328	529	-201	413	368	45
8. Taxe pentru utilizarea proprietății intelectuale, neincluse în altă parte	77	880	-803	91	909	-818
9. Servicii de telecomunicații, informatice și informaționale	6 991	3 063	3 928	9 324	3 754	5 570
9.1. Servicii de telecomunicații	871	604	267	1 079	726	354
9.2. Servicii informatice	5 108	2 074	3 035	6 986	2 563	4 423
9.3. Servicii informaționale	1 011	385	626	1 258	466	793
10. Alte servicii pentru afaceri	6 439	5 315	1 124	7 867	5 991	1 876
10.1. Servicii de cercetare-dezvoltare	767	410	357	760	343	417
10.2. Servicii de consultanță profesională și managerială	2 442	1 703	739	3 065	1 985	1 080
10.3. Servicii tehnice, comerciale și alte servicii pentru afaceri	3 231	3 202	29	4 041	3 663	379
10.3.1. Servicii de arhitectură, de inginerie, științifice și alte servicii tehnice	1 406	793	613	1 624	846	779
10.3.2. Servicii de protecție a mediului, în domeniul agricol și minier	67	132	-65	93	117	-24
10.3.3. Leasing operațional	69	255	-186	95	259	-164
10.3.4. Servicii comerciale	599	434	165	784	523	261
10.3.5. Alte servicii pentru afaceri neincluse în altă parte	1 090	1 587	-498	1 445	1 918	-473
11. Servicii personale, culturale și recreative	171	53	117	190	58	132
11.1. Servicii audio-vizuale	63	7	56	74	5	68
11.2. Alte servicii personale, culturale și recreative	108	46	62	116	53	64
12. Bunuri și servicii guvernamentale neincluse în altă parte	31	63	-32	39	78	-39

*) Date semidefinite; **) Date provizorii

15.3. Investiții directe - principiul direcțional

(milioane EUR)

Componente	2021*	2022**
	Net	Net
TOTAL	8 821	9 627
1. Investiții ale rezidenților în străinătate	-119	-1 078
1.1. Societăți care acceptă depozite, exclusiv banca centrală	-37	-
1.1.1. Participații la capital, inclusiv profituri reinvestite	-37	-
1.1.2. Instrumente de natura datoriei	-	-
1.2. Alte sectoare	-82	-1 078
1.2.1. Participații la capital, inclusiv profituri reinvestite	-132	-1 042
1.2.2. Instrumente de natura datoriei	50	-36
2. Investiții ale nerezidenților în România	8 940	10 705
2.1. Societăți care acceptă depozite, exclusiv banca centrală	924	1 121
2.1.1. Participații la capital, inclusiv profituri reinvestite	924	1 124
2.1.2. Instrumente de natura datoriei	-	-
2.2. Alte sectoare	8 016	9 584
2.2.1. Participații la capital, inclusiv profituri reinvestite	5 823	6 807
2.2.2. Instrumente de natura datoriei	2 194	2 777

*) Date semidefinite; **) Date provizorii

2022 (ianuarie-martie)**			2023 (ianuarie-martie)**			Componente
Credit	Debit	Sold	Credit	Debit	Sold	
7 724	5 460	2 264	9 074	6 232	2 843	TOTAL
722	42	680	772	38	734	1. Servicii de prelucrare a bunurilor
100	67	33	121	78	43	2. Servicii de întreținere și reparații
2 160	1 032	1 128	2 362	1 134	1 228	3. Servicii de transport
86	175	-88	132	163	-31	3.1. Transport maritim
115	269	-154	149	290	-142	3.2. Transport aerian
1 777	428	1 349	1 833	499	1 334	3.3. Transport rutier
55	52	3	86	62	24	3.4. Transport feroviar
24	16	8	34	18	16	3.5. Transport pe canale navigabile interne
13	1	12	18	3	15	3.6. Servicii de transport prin conducte
7	7	0	7	10	-3	3.7. Servicii de transport de energie electrică prin cabluri
51	41	10	64	51	13	3.8. Alte servicii auxiliare de transport
33	43	-10	40	37	2	3.9. Servicii poștale și de curierat
671	1 466	-795	1 074	1 785	-711	4. Turism / călătorii
179	18	161	200	17	183	5. Servicii de construcții
175	13	162	195	13	182	5.1. Servicii de construcții în străinătate
4	4	-1	5	3	2	5.2. Servicii de construcții în România
16	131	-115	16	142	-126	6. Servicii de asigurare și ale fondurilor de pensii
91	97	-6	121	109	12	7. Servicii financiare
21	191	-170	22	261	-239	8. Taxe pentru utilizarea proprietății intelectuale, neincluse în altă parte
2 024	850	1 174	2 312	999	1 313	9. Servicii de telecomunicații, informatice și informaționale
236	158	78	284	203	81	9.1. Servicii de telecomunicații
1 501	586	915	1 703	675	1 028	9.2. Servicii informatice
287	106	181	325	121	204	9.3. Servicii informaționale
1 704	1 536	168	2 004	1 631	373	10. Alte servicii pentru afaceri
174	81	93	193	78	115	10.1. Servicii de cercetare-dezvoltare
656	454	202	862	546	316	10.2. Servicii de consultanță profesională și managerială
874	1 002	-128	949	1 007	-58	10.3. Servicii tehnice, comerciale și alte servicii pentru afaceri
340	202	138	457	244	213	10.3.1. Servicii de arhitectură, de inginerie, științifice și alte servicii tehnice
19	87	-68	24	29	-6	10.3.2. Servicii de protecție a mediului, în domeniul agricol și minier
13	55	-42	22	69	-47	10.3.3. Leasing operațional
170	102	68	215	145	70	10.3.4. Servicii comerciale
332	555	-224	231	520	-288	10.3.5. Alte servicii pentru afaceri neincluse în altă parte
28	13	15	58	16	43	11. Servicii personale, culturale și recreative
14	1	12	18	1	16	11.1. Servicii audio-vizuale
15	12	3	41	14	26	11.2. Alte servicii personale, culturale și recreative
8	17	-9	11	22	-11	12. Bunuri și servicii guvernamentale neincluse în altă parte

2022 (ianuarie-martie)**		2023 (ianuarie-martie)**		Componente
Net		Net		
2 882		2 575		TOTAL
-5		-12		1. Investiții ale rezidenților în străinătate
-		-		1.1. Societăți care acceptă depozite, exclusiv banca centrală
-		-		1.1.1. Participații la capital, inclusiv profituri reinvestite
-		-		1.1.2. Instrumente de natura datoriei
-5		-12		1.2. Alte sectoare
0		-4		1.2.1. Participații la capital, inclusiv profituri reinvestite
-5		-9		1.2.2. Instrumente de natura datoriei
2 887		2 587		2. Investiții ale nerezidenților în România
120		410		2.1. Societăți care acceptă depozite, exclusiv banca centrală
123		410		2.1.1. Participații la capital, inclusiv profituri reinvestite
-3		0		2.1.2. Instrumente de natura datoriei
2 767		2 178		2.2. Alte sectoare
2 669		2 535		2.2.1. Participații la capital, inclusiv profituri reinvestite
98		-357		2.2.2. Instrumente de natura datoriei

15.4. Datoria externă pe termen lung

(milioane EUR; sfârșitul perioadei)

Perioada	Datorie externă pe termen lung*											
	Total	I. Datorie publică directă										
		Total	Instituții multilaterale						Instituții bilaterale			
			Total, din care:	BIRD	BEI	BERD	UE	FDS - CE	Total, din care:	SUA	KFW Germania	
2019	74 319,4	39 192,1	7 492,4	4 017,3	2 447,8	97,5	–	538,3	15,2	4,2	11,0	
2020	93 484,2	57 251,1	11 141,1	4 408,0	2 736,4	193,3	3 000,0	464,2	13,4	3,9	9,5	
2021	97 544,1	58 105,4	10 971,7	4 403,4	2 697,9	172,0	3 000,0	392,1	12,5	4,2	8,3	
2022	97 721,8	56 578,1	13 996,0	4 535,2	2 931,9	196,6	5 735,2	335,0	12,0	4,0	8,0	
2022	mar.	97 041,0	58 006,5	12 996,4	4 484,1	2 719,8	171,1	4 943,1	396,1	12,5	4,3	8,2
	apr.	94 399,3	55 555,4	12 974,1	4 488,1	2 699,4	170,6	4 943,4	394,9	12,7	4,5	8,2
	mai	96 257,2	57 069,7	13 242,0	4 478,3	2 966,0	171,3	4 943,6	403,6	12,1	4,4	7,6
	iun.	93 573,2	53 920,0	13 321,9	4 516,0	3 027,0	168,5	4 943,8	396,4	12,2	4,6	7,6
	iul.	96 342,9	56 030,4	13 317,6	4 516,8	3 015,6	170,4	4 944,1	388,0	12,2	4,7	7,5
	aug.	96 377,6	55 971,2	13 299,4	4 508,9	3 019,1	172,9	4 944,3	380,0	12,3	4,8	7,5
	sep.	94 429,8	53 979,7	12 977,1	4 210,6	3 014,8	177,3	4 944,6	370,2	12,4	4,9	7,5
	oct.	95 306,9	54 663,4	13 755,1	4 233,1	2 996,8	180,5	5 734,5	360,7	12,4	4,9	7,5
	nov.	97 406,9	56 888,7	13 419,3	3 922,5	2 969,7	183,3	5 734,8	351,9	12,1	4,1	8,0
	dec.	97 721,8	56 578,1	13 996,0	4 535,2	2 931,9	196,6	5 735,2	335,0	12,0	4,0	8,0
2023	ian.	104 695,9	63 959,3	14 006,7	4 550,9	2 929,8	197,1	5 735,5	331,8	10,8	3,9	6,9
	feb.	106 574,5	65 781,4	13 627,0	4 178,2	2 938,3	194,0	5 732,7	332,3	10,9	4,0	6,9
	mar.	107 274,3	66 415,9	13 604,2	4 181,0	2 926,5	192,0	5 733,1	328,7	10,8	3,9	6,9

Perioada	Datorie externă pe termen lung*											
	I. Datorie publică directă				II. Datorie publică garantată							
	Emisiuni de obligațiuni	Bănci private	Alți creditori privati	Total	Instituții multilaterale						Alți creditori privati	
					Total, din care:	BIRD	BERD	BEI	Euroatom	Nordic Investment Bank (NIB)		
2019	31 609,6	54,3	20,7	285,1	144,2	11,4	22,1	14,7	96,0	–	140,9	
2020	46 022,1	30,7	43,7	224,1	110,0	5,5	18,8	13,1	72,7	–	114,0	
2021	46 893,6	16,7	210,9	129,7	76,0	–	15,1	11,4	49,5	–	53,7	
2022	42 477,7	13,6	78,8	91,6	48,4	–	12,3	9,8	26,3	–	43,2	
2022	mar.	44 908,0	15,9	73,7	124,2	67,7	–	13,9	11,4	42,4	–	56,5
	apr.	42 497,8	16,0	54,8	119,5	67,6	–	13,8	11,4	42,4	–	51,9
	mai	43 749,6	16,0	50,1	120,1	63,1	–	13,8	11,4	37,9	–	57,0
	iun.	40 484,3	15,3	86,4	107,2	61,8	–	13,3	10,6	37,9	–	45,4
	iul.	42 600,0	15,4	85,3	97,0	56,7	–	13,2	10,6	32,9	–	40,3
	aug.	42 558,6	15,6	85,4	95,0	54,6	–	13,2	10,6	30,8	–	40,4
	sep.	40 892,7	14,4	83,1	97,5	54,3	–	12,9	10,6	30,8	–	43,2
	oct.	40 796,7	14,7	84,5	92,0	54,2	–	12,8	10,6	30,8	–	37,8
	nov.	43 364,5	14,5	78,4	87,4	49,4	–	12,5	10,6	26,3	–	38,0
	dec.	42 477,7	13,6	78,8	91,6	48,4	–	12,3	9,8	26,3	–	43,2
2023	ian.	49 888,1	13,9	39,8	91,6	48,4	–	12,2	9,8	26,4	–	43,3
	feb.	52 050,8	14,0	78,8	89,7	46,2	–	12,1	9,8	24,3	–	43,6
	mar.	52 710,8	13,2	76,8	86,6	46,0	–	11,9	9,8	24,3	–	40,6

Perioada	Datorie externă pe termen lung*									
	Total	III. Datorii negarantată public							IV. Depozite pe termen lung ale nerezidenților	V. Alocări de DST de la FMI
		Total, din care:	Instituții multilaterale				Investiții de portofoliu	Alți creditori privați		
		BERD	BEI	Banca Mării Negre	CFI					
2019	33 209,3	2 267,8	825,9	995,0	92,0	355,0	511,3	30 430,2	416,8	1 216,1
2020	34 705,8	2 147,1	812,1	1 019,4	43,4	272,2	1 383,5	31 175,2	143,7	1 159,6
2021	35 618,7	1 934,3	693,4	880,1	124,2	236,6	1 810,7	31 873,7	325,5	3 364,8
2022	37 156,0	2 327,5	811,6	838,9	119,1	557,9	2 711,2	32 117,2	492,8	3 403,4
2022 mar.	35 075,5	2 015,9	704,0	845,1	153,2	313,6	1 755,0	31 304,6	449,0	3 385,8
apr.	34 974,3	1 997,3	707,9	834,5	155,0	299,8	1 686,1	31 290,9	289,9	3 460,1
mai	35 233,3	1 995,4	700,3	848,9	146,9	299,3	1 785,0	31 452,9	407,8	3 426,2
iun.	35 654,0	2 023,1	659,7	812,0	144,9	406,5	1 884,0	31 746,9	423,4	3 468,4
iul.	36 177,7	2 018,4	636,6	816,1	149,5	416,3	1 857,9	32 301,3	510,8	3 526,9
aug.	36 237,8	2 062,9	705,4	791,5	150,0	416,1	1 926,1	32 248,8	524,9	3 548,7
sep.	36 221,9	2 138,0	727,2	758,2	144,3	508,4	2 199,1	31 884,8	571,1	3 559,6
oct.	36 542,0	2 376,3	841,0	879,9	146,8	508,7	1 972,5	32 193,1	492,0	3 517,5
nov.	36 499,1	2 405,5	832,7	883,7	139,9	549,2	2 091,9	32 001,8	486,9	3 444,8
dec.	37 156,0	2 327,5	811,6	838,9	119,1	557,9	2 711,2	32 117,2	492,8	3 403,4
2023 ian.	36 742,5	2 315,4	806,0	835,4	115,8	558,2	2 745,3	31 681,8	513,8	3 388,7
feb.	36 750,8	2 298,1	801,5	822,0	116,6	558,0	2 882,8	31 570,0	543,0	3 409,5
mar.	36 837,7	2 262,1	785,3	809,7	115,6	551,5	2 965,4	31 610,2	569,8	3 364,3

*) provenită din credite și împrumuturi externe, obligațiuni și altele asemenea.

Notă: Date compilate și prezentate conform BPM6.

15.5. Datoria externă brută

(milioane EUR; sfârșitul perioadei)

Perioada	Datoria externă brută																	
	Total	Datoria externă																
		Total	Administrația publică									Total	Numerar și depozite	Titluri de natura datoriei	Împrumuturi	Credite comerciale și avansuri	Alte pasive	
			Total	Numerar și depozite	Titluri de natura datoriei	Împrumuturi	Credite comerciale și avansuri	Alte pasive	Total	Numerar și depozite	Titluri de natura datoriei							Împrumuturi
2019	109 782,9	73 055,6	39 657,3	252,8	235,5	13,0	2,1	2,2	–	39 404,5	–	31 609,6	7 791,0	–	–	3,9		
2020	126 749,7	90 202,2	57 712,1	279,6	191,4	73,5	2,1	12,6	–	57 432,5	–	46 022,0	11 384,9	21,8	–	3,8		
2021	136 584,8	95 514,2	58 816,5	602,2	283,3	298,7	2,1	18,0	–	58 214,4	–	46 893,6	11 284,4	32,6	–	3,8		
2022	144 560,9	98 800,5	57 635,6	988,1	469,9	274,5	2,1	241,6	–	56 647,5	–	42 477,7	14 141,1	24,9	–	3,8		
2022	mar.	136 000,4	95 613,7	58 560,5	453,9	216,3	216,8	2,1	18,7	–	58 106,6	–	44 908,0	13 177,9	16,9	–	3,8	
	apr.	134 551,4	93 921,0	56 309,7	654,5	312,1	320,8	2,1	19,4	–	55 655,3	–	42 497,8	13 141,5	12,2	–	3,8	
	mai	137 284,9	96 212,4	57 900,3	734,8	413,9	298,9	2,1	19,9	–	57 165,6	–	43 749,6	13 405,6	6,6	–	3,8	
	iun.	136 511,6	94 031,0	55 057,0	1 053,2	607,2	378,6	2,1	65,3	–	54 003,9	–	40 484,3	13 485,3	30,5	–	3,8	
	iul.	140 433,0	97 557,8	57 188,5	1 079,8	678,1	325,7	2,1	74,0	–	56 108,7	–	42 600,0	13 474,4	30,4	–	3,9	
	aug.	141 720,9	98 024,6	57 197,7	1 150,2	723,9	341,8	2,1	82,5	–	56 047,5	–	42 558,6	13 454,7	30,2	–	3,9	
	sep.	138 671,0	95 842,2	55 388,9	1 335,1	787,8	338,0	2,1	207,3	–	54 053,7	–	40 892,7	13 129,8	27,3	–	3,9	
	oct.	139 470,3	97 146,3	56 089,0	1 356,0	837,5	287,7	2,1	228,7	–	54 732,9	–	40 796,7	13 906,1	26,2	–	3,9	
	nov.	143 717,5	99 993,3	58 450,2	1 492,9	925,6	316,9	2,1	248,3	–	56 957,3	–	43 364,5	13 564,4	24,5	–	3,9	
	dec.	144 560,9	98 800,5	57 635,6	988,1	469,9	274,5	2,1	241,6	–	56 647,5	–	42 477,7	14 141,1	24,9	–	3,8	
	2023	ian.	150 234,5	106 296,1	64 846,6	817,5	241,6	284,2	2,1	289,7	–	64 029,0	–	49 888,1	14 114,1	22,9	–	3,8
		feb.	154 435,2	108 160,6	66 572,7	723,7	165,9	277,6	2,1	278,1	–	65 848,9	–	52 050,8	13 769,8	24,5	–	3,9
mar.		154 722,8	109 555,8	67 317,2	836,6	256,0	282,8	2,1	295,8	–	66 480,6	–	52 710,8	13 742,7	23,3	–	3,8	

Perioada	Datoria externă brută (continuare)														
	Datoria externă (continuare)														
	Total	Banca Centrală													
		Total	Numerar și depozite	Titluri de natura datoriei	Împrumuturi	Credite comerciale și avansuri	Alte pasive	Total	DST (alocări)	Numerar și depozite	Titluri de natura datoriei	Împrumuturi	Credite comerciale și avansuri	Alte pasive	
Total															DST (alocări)
2019	1 216,6	0,4	0,4	–	–	–	–	1 216,1	1 216,1	–	–	–	–	–	
2020	1 161,8	2,2	2,2	–	–	–	–	1 159,6	1 159,6	–	–	–	–	–	
2021	3 365,3	0,5	0,5	–	–	–	–	3 364,8	3 364,8	–	–	–	–	–	
2022	3 403,7	0,3	0,3	–	–	–	–	3 403,3	3 403,3	–	–	–	–	–	
2022	mar.	3 386,3	0,5	0,5	–	–	–	–	3 385,8	3 385,8	–	–	–	–	
	apr.	3 460,5	0,4	0,4	–	–	–	–	3 460,1	3 460,1	–	–	–	–	
	mai	3 426,7	0,5	0,5	–	–	–	–	3 426,2	3 426,2	–	–	–	–	
	iun.	3 468,9	0,5	0,5	–	–	–	–	3 468,4	3 468,4	–	–	–	–	
	iul.	3 527,4	0,5	0,5	–	–	–	–	3 526,9	3 526,9	–	–	–	–	
	aug.	3 549,2	0,5	0,5	–	–	–	–	3 548,7	3 548,7	–	–	–	–	
	sep.	3 560,1	0,5	0,5	–	–	–	–	3 559,6	3 559,6	–	–	–	–	
	oct.	3 517,8	0,3	0,3	–	–	–	–	3 517,5	3 517,5	–	–	–	–	
	nov.	3 445,3	0,5	0,5	–	–	–	–	3 444,8	3 444,8	–	–	–	–	
	dec.	3 403,7	0,3	0,3	–	–	–	–	3 403,3	3 403,3	–	–	–	–	
	2023	ian.	3 389,3	0,6	0,6	–	–	–	–	3 388,7	3 388,7	–	–	–	–
		feb.	3 410,2	0,7	0,7	–	–	–	–	3 409,5	3 409,5	–	–	–	–
mar.		3 364,9	0,6	0,6	–	–	–	–	3 364,3	3 364,3	–	–	–	–	

Perioada	Datoria externă brută (continuare)													
	Datoria externă (continuare)													
	Societăți care acceptă depozite, exclusiv banca centrală													
	Total	Termen scurt						Termen lung						
Total		Numerar și depozite	Titluri de natura datoriei	Împrumuturi	Credite comerciale și avansuri	Alte pasive	Total	Numerar și depozite	Titluri de natura datoriei	Împrumuturi	Credite comerciale și avansuri	Alte pasive		
2019	7 838,8	3 760,4	3 717,3	–	–	–	43,2	4 078,4	3 911,6	166,8	–	–	–	
2020	7 226,6	3 510,4	3 485,6	–	–	–	24,8	3 716,2	3 526,3	189,9	–	–	–	
2021	7 798,0	3 473,0	3 452,9	–	–	–	20,1	4 325,0	3 734,6	590,3	–	–	–	
2022	10 915,8	4 473,4	4 341,3	–	–	–	132,1	6 442,4	4 531,0	1 911,4	–	–	–	
2022	mar.	7 915,1	3 625,7	3 570,6	–	–	–	55,1	4 289,4	3 708,3	581,1	–	–	–
	apr.	8 061,1	3 870,8	3 799,7	–	–	–	71,0	4 190,4	3 666,7	523,6	–	–	–
	mai	8 268,7	3 919,4	3 855,0	–	–	–	64,4	4 349,3	3 715,4	633,9	–	–	–
	iun.	9 059,0	4 116,3	4 042,4	–	–	–	73,9	4 942,7	4 140,2	802,5	–	–	–
	iul.	9 190,3	4 160,6	4 065,6	–	–	–	95,0	5 029,6	4 261,1	768,5	–	–	–
	aug.	9 413,4	4 327,6	4 255,9	–	–	–	71,6	5 085,8	4 243,3	842,5	–	–	–
	sep.	9 925,1	4 513,6	4 434,6	–	–	–	79,0	5 411,4	4 277,5	1 133,9	–	–	–
	oct.	9 597,9	4 103,7	3 998,4	–	–	–	105,2	5 494,3	4 287,7	1 206,6	–	–	–
	nov.	10 069,7	4 441,0	4 304,1	–	–	–	136,9	5 628,7	4 333,0	1 295,7	–	–	–
	dec.	10 915,8	4 473,4	4 341,3	–	–	–	132,1	6 442,4	4 531,0	1 911,4	–	–	–
2023	ian.	10 744,7	4 308,9	4 162,6	–	–	–	146,3	6 435,8	4 520,4	1 915,4	–	–	–
	feb.	10 998,9	4 442,1	4 292,6	–	–	–	149,5	6 556,8	4 502,7	2 054,1	–	–	–
	mar.	10 978,5	4 409,3	4 326,2	–	–	–	83,1	6 569,1	4 431,9	2 137,2	–	–	–

Perioada	Datoria externă brută (continuare)																	
	Datoria externă (continuare)												Investiția directă: instrumente de natura datoriei					
	Alte sectoare												Total	Ale întreprinderii de investiție directă către investitorul direct	Ale investitorului direct către întreprinderea de investiție directă	Între societăți din același grup		
	Total	Termen scurt						Termen lung										
Total		Numerar și depozite	Titluri de natura datoriei	Împrumuturi	Credite comerciale și avansuri	Alte pasive	Total	Numerar și depozite	Titluri de natura datoriei	Împrumuturi	Credite comerciale și avansuri	Alte pasive						
2019	24 342,9	10 576,8	–	–	1 782,9	8 608,9	185,1	13 766,0	–	344,5	13 001,1	403,6	16,9	36 727,3	27 409,3	47,6	9 270,4	
2020	24 101,6	10 725,6	–	–	1 873,9	8 698,5	153,2	13 376,0	–	1 193,6	11 861,9	305,1	15,4	36 547,5	26 471,5	102,8	9 973,2	
2021	25 534,4	13 021,9	–	–	2 175,1	10 686,4	160,5	12 512,5	–	1 220,4	11 000,0	276,3	15,8	41 070,6	28 633,9	118,9	12 317,8	
2022	26 845,4	14 713,9	–	–	1 756,3	12 732,9	224,6	12 131,5	–	799,8	11 046,2	255,7	29,9	45 760,4	31 540,1	119,0	14 101,3	
2022	mar.	25 751,8	13 330,1	–	–	2 083,7	11 014,3	232,1	12 421,7	–	1 173,9	10 965,2	264,1	18,5	40 386,7	28 041,4	118,9	12 226,5
	apr.	26 089,7	13 679,0	–	–	1 970,9	11 549,8	158,4	12 410,7	–	1 162,5	10 966,9	260,3	21,0	40 630,4	28 428,0	102,9	12 099,4
	mai	26 616,6	13 910,1	–	–	1 937,5	11 813,5	159,1	12 706,5	–	1 151,1	11 282,2	251,0	22,2	41 072,6	28 592,0	102,9	12 377,6
	iun.	26 446,0	13 997,7	–	–	1 883,3	11 881,4	233,0	12 448,3	–	1 081,6	11 047,2	300,7	18,9	42 480,6	29 303,1	119,0	13 058,4
	iul.	27 651,7	14 903,6	–	–	1 868,0	12 864,9	170,6	12 748,1	–	1 089,4	11 339,0	299,0	20,7	42 875,2	29 587,1	103,2	13 184,9
	aug.	27 864,3	15 237,1	–	–	1 851,3	13 215,2	170,7	12 627,1	–	1 083,6	11 219,9	302,0	21,6	43 696,3	30 407,5	119,4	13 169,4
	sep.	26 968,2	14 547,5	–	–	1 831,4	12 497,5	218,6	12 420,7	–	1 065,2	11 059,9	277,6	18,0	42 828,7	29 526,1	119,3	13 183,4
	oct.	27 941,6	15 559,0	–	–	1 844,9	13 491,8	222,3	12 382,6	–	766,0	11 313,2	283,9	19,5	42 324,0	28 941,9	119,2	13 262,9
	nov.	28 028,0	15 751,6	–	–	1 799,0	13 729,1	223,5	12 276,5	–	796,2	11 184,4	275,9	19,9	43 724,2	30 279,4	119,1	13 325,7
	dec.	26 845,4	14 713,9	–	–	1 756,3	12 732,9	224,6	12 131,5	–	799,8	11 046,2	255,7	29,9	45 760,4	31 540,1	119,0	14 101,3
2023	ian.	27 315,5	15 292,4	–	–	1 720,0	13 339,4	233,1	12 023,1	–	829,9	10 904,2	268,4	20,7	43 938,4	30 327,1	119,0	13 492,4
	feb.	27 178,9	15 094,2	–	–	1 720,3	13 145,3	228,6	12 084,7	–	828,7	10 969,8	253,7	32,4	46 274,5	31 915,8	119,0	14 239,7
	mar.	27 895,3	15 737,7	–	–	1 699,8	13 814,5	223,5	12 157,6	–	828,2	11 047,8	248,1	33,5	45 167,0	30 765,9	118,9	14 282,1

15.6. Poziția investițională internațională

(milioane EUR; sfârșitul perioadei)

Componente	2019	2020	2021	2022	T1 2023
POZIȚIA NETĂ	-96 556	-104 239	-112 921	-116 830	-121 905
Active	78 182	89 017	96 890	105 158	113 075
Pasive	174 738	193 255	209 812	221 987	234 979
ACTIVE, din care:	78 182	89 017	96 890	105 158	113 075
A. Investiții directe	11 934	12 163	13 839	15 596	15 377
– participații la capital*	1 625	1 875	2 263	3 251	3 236
– instrumente de natura datoriei	10 309	10 289	11 576	12 345	12 140
B. Investiții de portofoliu	5 703	5 696	8 384	8 092	8 299
– participații la capital (acțiuni) și acțiuni ale fondurilor de investiții	1 743	2 156	3 363	2 730	3 071
– instrumente de natura datoriei	3 959	3 540	5 021	5 362	5 228
C. Derivate financiare	15	19	36	171	154
D. Alte investiții	23 080	28 621	28 802	28 993	29 956
– alte participații	1 004	942	999	1 041	1 026
– numerar și depozite	11 247	16 405	14 467	12 132	12 340
– pe termen scurt	10 479	15 246	13 600	10 829	11 055
– pe termen lung	767	1 159	867	1 303	1 284
– împrumuturi	2 497	2 574	2 613	2 875	3 003
– pe termen scurt	139	224	193	307	481
– pe termen lung	2 358	2 350	2 419	2 569	2 522
– sisteme de asigurări, de pensii și scheme de garanții standardizate	598	569	883	1 054	1 096
– credite comerciale și avansuri	7 652	8 052	9 669	11 681	12 329
– pe termen scurt	4 947	5 127	6 500	8 107	8 751
– pe termen lung	2 706	2 924	3 169	3 574	3 579
– alte creanțe/angajamente externe	83	78	172	210	163
– pe termen scurt	69	71	166	204	156
– pe termen lung	14	7	6	7	6
E. Active de rezervă (BNR)	37 450	42 518	45 831	52 305	59 289
– aur monetar	4 524	5 138	5 355	5 669	6 060
– rezerva valutară	32 927	37 379	40 475	46 636	53 229
PASIVE, din care:	174 738	193 255	209 812	221 987	234 979
A. Investiții directe	98 081	100 534	111 333	120 511	122 821
– participații la capital*	61 354	63 986	70 263	74 751	77 654
– instrumente de natura datoriei	36 727	36 547	41 071	45 760	45 167
B. Investiții de portofoliu	35 724	49 993	51 962	47 950	58 396
– participații la capital (acțiuni) și acțiuni ale fondurilor de investiții	3 590	2 514	2 959	2 487	2 437
– instrumente de natura datoriei	32 134	47 479	49 003	45 463	55 959
C. Derivate financiare	10	5	5	189	166
D. Alte investiții	40 923	42 723	46 511	53 337	53 597
– alte participații	–	–	–	–	–
– numerar și depozite	7 865	7 206	7 471	9 343	9 015
– pe termen scurt	3 953	3 679	3 737	4 812	4 583
– pe termen lung	3 912	3 526	3 735	4 531	4 432
– împrumuturi	22 577	25 123	24 462	26 946	26 492
– pe termen scurt	1 785	1 876	2 177	1 758	1 702
– pe termen lung	20 792	23 247	22 284	25 187	24 791
– sisteme de asigurări, de pensii și scheme de garanții standardizate	116	105	91	168	167
– credite comerciale și avansuri	9 015	9 038	11 013	13 255	14 382
– pe termen scurt	8 611	8 711	10 704	12 975	14 110
– pe termen lung	404	327	309	281	271
– alte creanțe/angajamente externe	133	93	109	223	177
– pe termen scurt	112	74	89	189	139
– pe termen lung	21	19	19	34	37
– DST (alocări) - FMI	1 216	1 160	3 365	3 403	3 364

*) inclusiv profit reinvestit/pierdere.

Notă: Date compilate și prezentate conform BPM6.

16. INDICATORI AI ADMINISTRAȚIEI PUBLICE*

(milioane lei, cumulată de la începutul anului)

Perioada	Bugetul de stat			Bugetul centralizat al unităților administrativ teritoriale			Bugetul asigurărilor sociale		
	venituri	cheltuieli	sold	venituri	cheltuieli	sold	venituri	cheltuieli	sold
2022 mar.	49 261,3	70 931,5	-21 670,1	28 973,3	21 942,4	+7 030,9	26 404,5	26 386,1	+18,4
apr.	69 455,9	93 470,1	-24 014,2	37 283,6	31 119,9	+6 163,7	34 742,6	34 616,0	+126,6
mai	84 973,9	113 798,6	-28 824,6	45 837,5	39 944,9	+5 892,6	43 293,1	42 857,3	+435,7
iun.	105 913,5	135 887,2	-29 973,7	55 297,2	48 839,7	+6 457,5	50 136,7	51 090,1	-953,4
iul.	129 125,7	162 920,5	-33 794,8	64 082,6	58 080,6	+6 002,1	59 852,9	59 336,6	+516,3
aug.	146 653,9	185 053,3	-38 399,4	72 350,9	67 415,7	+4 935,2	67 826,9	67 629,2	+197,7
sep.	165 397,6	214 845,5	-49 448,0	81 881,5	76 731,2	+5 150,3	75 254,6	75 901,4	-646,9
oct.	194 927,4	246 551,9	-51 624,6	91 299,4	87 322,5	+3 976,9	82 755,4	84 166,6	-1 411,2
nov.	212 643,5	272 927,5	-60 284,0	100 855,7	98 002,3	+2 853,4	89 922,2	92 451,1	-2 529,0
dec.	232 600,4	315 367,4	-82 767,0	114 614,0	116 438,5	-1 824,6	98 403,5	99 275,6	-872,0
2023 ian.	21 304,4	22 374,1	-1 069,7	9 797,7	6 449,3	+3 348,4	7 728,0	10 943,3	-3 215,4
feb.	34 080,7	52 820,2	-18 739,6	20 911,9	15 695,4	+5 216,5	19 614,1	20 274,2	-660,1
mar.	50 275,2	78 872,7	-28 597,6	34 081,2	25 611,5	+8 469,7	27 752,9	29 568,2	-1 815,3

Perioada	Bugetul asigurărilor pentru șomaj			Fondul național de asigurări sociale de sănătate			Bugetul instituțiilor publice finanțate integral sau parțial din venituri proprii		
	venituri	cheltuieli	sold	venituri	cheltuieli	sold	venituri	cheltuieli	sold
2022 mar.	902,7	711,1	+191,6	12 880,7	14 505,2	-1 624,4	9 055,5	7 891,2	+1 164,3
apr.	1 192,5	913,7	+278,8	16 318,0	18 835,6	-2 517,5	14 571,4	10 836,7	+3 734,7
mai	1 489,3	1 088,2	+401,1	20 914,9	23 463,7	-2 548,8	17 684,5	13 865,4	+3 819,1
iun.	1 771,7	1 250,7	+521,0	25 906,6	28 122,5	-2 215,9	20 901,5	16 929,5	+3 971,9
iul.	2 056,0	1 396,3	+659,7	29 232,6	32 382,7	-3 150,1	24 647,0	20 332,0	+4 315,0
aug.	2 354,2	1 544,7	+809,5	33 469,1	36 644,8	-3 175,7	27 988,6	23 460,4	+4 528,3
sep.	3 080,4	1 685,6	+1 394,8	40 128,0	41 558,4	-1 430,4	31 485,7	26 808,1	+4 677,6
oct.	3 349,9	1 836,5	+1 513,4	43 694,4	46 460,2	-2 765,8	35 063,9	30 237,8	+4 826,2
nov.	3 370,6	2 001,1	+1 369,5	48 015,4	51 353,6	-3 338,2	38 481,6	33 797,0	+4 684,7
dec.	3 456,1	2 172,1	+1 284,0	54 863,6	54 859,8	+3,8	43 079,7	39 773,0	+3 306,6
2023 ian.	271,8	221,2	+50,6	3 657,2	6 217,8	-2 560,6	3 410,0	2 662,2	+747,8
feb.	535,3	406,5	+128,9	8 079,0	11 120,6	-3 041,6	6 620,9	5 583,2	+1 037,7
mar.	810,1	643,4	+166,6	14 208,5	16 072,6	-1 864,0	10 418,9	8 825,4	+1 593,5

Perioada	Bugetul general consolidat**		
	venituri	cheltuieli	sold
2022 mar.	104 055,1	119 754,7	-15 699,5
apr.	144 401,8	160 734,8	-16 333,1
mai	178 973,1	199 874,5	-20 901,4
iun.	216 696,9	240 204,5	-23 507,5
iul.	258 455,2	285 148,4	-26 693,2
aug.	293 854,3	326 834,0	-32 979,7
sep.	331 484,5	373 181,4	-41 696,9
oct.	378 800,1	425 919,1	-47 119,1
nov.	415 997,5	474 698,6	-58 701,1
dec.	460 086,5	541 092,3	-81 005,8
2023 ian.	39 596,8	43 612,1	-4 015,3
feb.	73 933,7	90 975,9	-17 042,2
mar.	114 166,2	136 916,9	-22 750,7

*) conform metodologiei naționale.

**) s-au eliminat la consolidare fluxurile între bugete.

Sursa: Ministerul Finanțelor (Buletin MF).

Precizări metodologice

1. Principalii indicatori macroeconomici

Seriile de date privind principalii indicatori economico-sociali sunt preluate din publicațiile Institutului Național de Statistică (*Buletin statistic lunar, Buletin statistic de industrie, Buletin statistic de prețuri, Anuar Statistic*) sau din baza de date a INS (Tempo – Online); unele dintre aceste date au caracter provizoriu și pot face obiectul unor revizuirii ulterioare.

Actualizarea seriilor de date se realizează permanent, după publicarea acestora de către INS.

Începând cu luna ianuarie 2018, quantumul câștigului salarial mediu brut în economie reflectă transferul în sarcina angajatului a acelor părți din contribuțiile de asigurări sociale, respectiv de asigurări sociale de sănătate care, anterior, erau suportate de angajator. În consecință, variațiile anuale ale câștigului salarial mediu brut în economie raportate pentru anul 2018 nu sunt comparabile cu seriile de date anterioare acestui moment.

Datele anuale privind numărul salariaților din economie și câștigul salarial mediu în economie sunt preluate din publicația INS *Câștigurile salariale și costul forței de muncă*.

CORE1 reprezintă o măsură a inflației de bază, care reflectă variația prețurilor libere; indicele CORE1 se calculează pe baza IPC total, din care se exclud prețurile administrate.

CORE2 reprezintă o măsură a inflației de bază, care reflectă variația prețurilor libere și cu volatilitate relativ redusă; indicele CORE2 se calculează pe baza IPC total din care se exclud prețurile administrate și cele cu volatilitate ridicată (legume, fructe, ouă, combustibili).

CORE2 ajustat reprezintă o măsură a inflației de bază, care elimină din calculul IPC total o serie de prețuri asupra cărora influența politicii monetare (prin gestionarea cererii agregate) este puțin semnificativă sau nulă: cele administrate, volatile (legume, fructe, ouă, combustibili), ale produselor din tutun și ale băuturilor alcoolice, precum și ale energiei electrice și gazelor naturale (categorice a ieșit din componența grupei prețurilor administrate în perioada 2021-2022).

Datele anuale privind măsurile inflației de bază sunt obținute pe baza calculelor BNR.

Indicele armonizat al prețurilor de consum (IAPC) este obținut conform metodologiei utilizate de Eurostat (2015 = 100).

3. Indicatori de politică monetară

3.1. Operațiunile monetare ale Băncii Naționale a României

Operațiunile de piață monetară efectuate de BNR și facilitățile permanente acordate de către aceasta participanților eligibili sunt prevăzute în Regulamentul BNR nr. 1/2000, republicat, cu modificările și completările ulterioare.

Volumul operațiunilor de piață monetară efectuate de către BNR este prezentat sub forma volumelor medii zilnice atât pentru tranzacțiile din cursul perioadei de referință (date flux), cât și pentru soldul acestora (date stoc). Rata medie a dobânzii în luna de raportare se calculează ca medie aritmetică ponderată cu volumul tranzacțiilor a ratelor dobânzii aplicate operațiunilor de flux/stoc.

3.2. Facilitățile permanente acordate participanților eligibili de către Banca Națională a României

Facilitățile permanente (de creditare și de depozit) acordate participanților eligibili de către BNR sunt accesate la inițiativa acestora.

Rata dobânzii pentru facilitatea marginală de credit este rata la care participanții eligibili pot obține lichiditate pe termen foarte scurt (*overnight*). Rata dobânzii pentru facilitatea marginală de depozit este rata la care participanții eligibili pot să își plaseze resursele excedentare la BNR, la sfârșitul zilei (*overnight*).

3.3. Rezervele minime obligatorii

Rezervele minime obligatorii (RMO) sunt disponibilități bănești ale instituțiilor de credit, în lei și în valută, păstrate în conturi deschise la Banca Națională.

Baza de calcul a RMO se determină ca nivel mediu zilnic (pe perioada de observare) al soldurilor elementelor de pasiv în lei și în valută din bilanțurile băncilor (cu excepția pasivelor interbancare, a obligațiilor către BNR și a capitalurilor proprii). Perioada de observare și cea de aplicare au durata de o lună, fiind succesive; prima dintre ele reprezintă intervalul cuprins între data de 24 a lunii precedente și data de 23 a lunii curente. Ratele RMO pot fi diferențiate atât în funcție de moneda de constituire, cât și în funcție de scadența reziduală a elementelor incluse în baza de calcul (mai mică sau mai mare de 2 ani). RMO se constituie ca nivel mediu zilnic al disponibilităților menținute pe parcursul perioadei de aplicare în conturile deschise la BNR.

3.4. Titluri de stat în lei cumpărate de BNR de pe piața secundară

4. Baza monetară

Datele pentru elaborarea indicatorilor monetari sunt raportate conform prevederilor Regulamentului (UE) 2021/379 al Băncii Centrale Europene din 22 ianuarie 2021 privind posturile din bilanț ale instituțiilor de credit și ale sectorului instituții financiare monetare (reformare) (BCE/2021/2), implementat de BNR în cadrul Titlului I, Capitolul II, din Regulamentul BNR nr. 4/2021 privind raportarea de date și informații statistice la Banca Națională a României.

Până în luna decembrie 2021, datele privind indicatorii monetari au fost raportate conform prevederilor Regulamentului (UE) nr. 1071/2013 al Băncii Centrale Europene din 24 septembrie 2013 privind bilanțul sectorului instituții financiare monetare (reformare) (BCE/2013/33), implementat de BNR în cadrul Titlului I, Capitolul II, din Regulamentul BNR nr. 4/2014, cu modificările și completările ulterioare.

5. Bilanțurile monetare ale instituțiilor financiare monetare

Conform metodologiei SEC 2010 (Sistemul european de conturi naționale și regionale din Uniunea Europeană), instituțiile financiare monetare cuprind următoarele sectoare instituționale: (i) banca centrală (S121) – Banca Națională a României; (ii) societăți care acceptă depozite, exclusiv banca centrală (S122) – instituții de credit IFM și societăți care acceptă depozite, altele decât instituțiile de credit, în cele din urmă fiind incluse: (a) alte instituții financiare, care sunt implicate în principal în intermediere financiară și a căror activitate constă în primirea de depozite și/sau substitute apropiate pentru depozite de la unități instituționale, nu numai de la instituții financiare monetare, acordarea de împrumuturi și/sau efectuarea de investiții în titluri de natura datoriei și (b) instituții emitente de monedă electronică a căror activitate principală constă în servicii de intermediere financiară sub forma emiterii de monedă electronică; (iii) fonduri de piață monetară

(S123) – organisme de plasament colectiv care au fost autorizate în temeiul art. 4 din Regulamentul (UE) 2017/1131 al Parlamentului European și al Consiliului din 14 iunie 2017 privind fondurile de piață monetară și care emit acțiuni/unități de fond care constituie substitute apropiate pentru depozite astfel cum sunt menționate în Anexa I, Partea 1, la Regulamentul (UE) 2021/379 al Băncii Centrale Europene din 22 ianuarie 2021 privind posturile din bilanț ale instituțiilor de credit și ale sectorului instituții financiare monetare (reformare) (BCE/2021/2).

În bilanțurile monetare ale instituțiilor financiare monetare dobânda de încasat/de plătit aferentă activelor și pasivelor financiare, acumulată și care nu a ajuns la scadență, se înregistrează la poziția „Alte active”/„Alte pasive”.

5.2. Bilanțul monetar agregat al altor instituții financiare monetare

În bilanțul monetar agregat al altor instituții financiare monetare sunt cuprinse activele și pasivele bilanțiere ale instituțiilor de credit IFM (acestea au semnificația prevăzută la art. 4 alin. (1) pct. 1 lit. a) din Regulamentul (UE) nr. 575/2013 al Parlamentului European și al Consiliului privind cerințele prudențiale pentru instituțiile de credit și societățile de investiții și de modificare a Regulamentului (UE) nr. 648/2012, cu modificările și completările ulterioare), ale fondurilor de piață monetară, precum și ale instituțiilor emitente de monedă electronică.

5.3. Bilanțul consolidat net al instituțiilor financiare monetare (BNR și alte instituții financiare monetare)

Bilanțul consolidat net al instituțiilor financiare monetare este format din agregarea bilanțului monetar al Băncii Naționale a României cu bilanțul monetar agregat al altor instituții financiare monetare (instituții de credit, fonduri de piață monetară și instituții emitente de monedă electronică), în care relațiile în cadrul și dintre aceste sectoare instituționale au fost tratate pe baze nete.

6. Masa monetară M3 și contrapartidele acesteia

Definirea agregatelor monetare s-a realizat conform metodologiei Băncii Centrale Europene.

Masa monetară în sens restrâns (M1) include numerarul în circulație (bancnote și monede), precum și depozitele care pot fi imediat convertibile în numerar sau utilizate pentru plăți prin transfer bancar, denumite depozite *overnight*.

Masa monetară intermediară (M2) cuprinde masa monetară în sens restrâns (M1), la care se adaugă depozitele cu durata inițială de până la 2 ani inclusiv și depozitele rambursabile după notificare la cel mult 3 luni inclusiv.

Masa monetară în sens larg (M3) cuprinde masa monetară intermediară (M2), la care se adaugă instrumentele financiare tranzacționabile emise de sectorul instituții financiare monetare, instrumente ale pieței monetare, în special acțiunile/unitățile fondurilor de piață monetară și împrumuturile din operațiuni *repo* (un grad sporit de lichiditate face ca aceste instrumente să fie substitute pentru depozite).

Contrapartidele masei monetare M3 sunt activele externe nete și activele interne nete.

Activele externe nete se calculează prin scăderea din activele externe a pasivelor externe. Activele externe includ: credite acordate nerezidenților; depozite plasate la nerezidenți; titluri de natura datoriei deținute (emise de nerezidenți); acțiuni deținute și alte participații de capital la nerezidenți; aurul monetar. Pasivele externe includ resursele atrase de la nerezidenți: depozite; titluri de natura datoriei emise pe piețele externe. Începând cu luna decembrie 2014, conform noilor standarde statistice internaționale (SEC 2010), alocațiile de DST de la FMI sunt incluse în pasivele externe.

Activele interne nete se calculează prin scăderea din activele interne a pasivelor interne (cu excepția elementelor componente ale masei monetare M3).

Activele interne includ: credite acordate rezidenților; titluri de natura datoriei deținute (emise de rezidenți); acțiuni deținute și alte participații de capital la rezidenți. Pasivele interne (excepând elementele componente ale masei monetare M3) includ resursele atrase de la rezidenți: depozite cu durată inițială mai mare de 2 ani (inclusiv depozitele rambursabile după notificare la mai mult de 3 luni); titluri de valoare negociabile cu maturitate mai mare de 2 ani emise pe piața internă; capital și rezerve.

7. Structura depozitelor atrase și a creditelor acordate de către instituțiile financiare monetare pe tipuri de sectoare instituționale

Clasificarea pe sectoare instituționale a deținătorilor și emitenților de instrumente financiare s-a efectuat pe baza metodologiei SEC 2010 și este prezentată detaliat în cadrul Titlului I, Capitolul I, din Regulamentul BNR nr. 4/2021 privind raportarea de date și informații statistice la Banca Națională a României.

Acestea sunt: societăți nefinanciare, societăți financiare (banca centrală; societăți care acceptă depozite, exclusiv banca centrală; fonduri de piață monetară; fonduri de investiții, altele decât fondurile de piață monetară; alți intermediari financiari; auxiliari financiari, instituții financiare captive și alte entități creditoare; societăți de asigurare; fonduri de pensii), administrații publice, gospodăriile populației, instituții fără scop lucrativ în serviciul gospodăriilor populației, sectorul nerezidenți.

Creditul neguvernamental (acordat sectorului privat) este creditul acordat de instituțiile de credit gospodăriilor populației și persoanelor juridice (societăți nefinanciare și instituții financiare nemonetare).

Creditul guvernamental include creditul acordat administrațiilor publice (administrația centrală, administrațiile locale, administrațiile sistemelor de asigurări sociale), precum și titlurile de natura datoriei emise de aceste sectoare instituționale. Soldul creditelor și cel al depozitelor la sfârșitul lunii de referință nu includ dobânda de încasat/de plătit acumulată și care nu a ajuns la scadență. Soldul creditelor la sfârșitul lunii de referință include creditele neperformante.

Indicatorii aferenți sectorului gospodăriile populației includ și sectorul instituții fără scop lucrativ în serviciul gospodăriilor populației.

7.1. Depozitele rezidenților clienți neguvernamentali

Sunt incluse conturile curente, depozitele la vedere și toate depozitele la termen indiferent de scadență.

Soldul depozitelor la sfârșitul lunii de referință nu include dobânda de plătit acumulată și care nu a ajuns la scadență.

8. Activele și pasivele fondurilor de investiții, altele decât fondurile de piață monetară

Fondurile de investiții sunt definite la art.1 din Regulamentul (UE) nr. 1073/2013 al Băncii Centrale Europene din 18 octombrie 2013 privind statisticile referitoare la activele și pasivele fondurilor de investiții (reformare) (BCE/2013/38), implementat de BNR în cadrul Titlului I, Capitolul V, din Regulamentul BNR nr. 4/2021 privind raportarea de date și informații statistice la Banca Națională a României, ca fiind organisme de plasament colectiv care investesc în active financiare și/sau nefinanciare, în măsura în care obiectivul lor este investirea capitalului obținut de la public.

Nu sunt incluse în această categorie fondurile de pensii și fondurile de piață monetară.

Până în luna decembrie 2014, datele privind activele și pasivele fondurilor de investiții, altele decât fondurile de piață monetară, au fost raportate conform prevederilor Regulamentului (CE) nr. 958/2007 al Băncii Centrale Europene din 27 iulie 2007 privind statisticile referitoare la activele și pasivele fondurilor de investiții (BCE/2007/8), implementat de BNR în cadrul Titlului I, Capitolul V, din Regulamentul BNR nr. 31/2011, modificat și completat prin Regulamentul nr. 3/2013.

Datele privind activele și pasivele fondurilor de investiții, altele decât fondurile de piață monetară, sunt publicate în termeni de stocuri lunare agregate. Modificările lunare ale stocurilor pot fi datorate tranzacțiilor financiare, reevaluărilor datorate variațiilor prețului și ale cursului de schimb sau reclasificărilor și altor ajustări statistice.

În statistica activelor și pasivelor fondurilor de investiții, altele decât fondurile de piață monetară, dobânda de încasat/de plătit aferentă creditelor și depozitelor, acumulată și care nu a ajuns la scadență, se înregistrează la poziția „Alte active”/„Alte pasive”.

Valoarea titlurilor de natura datoriei deținute include creanța atașată. Indicatorii aferenți sectorului gospodăriile populației includ și sectorul instituții fără scop lucrativ în serviciul gospodăriilor populației.

Categoriile de instrumente care se regăsesc în activele și pasivele fondurilor de investiții, altele decât fondurile de piață monetară, precum și clasificarea contrapartidei acestora pe sectoare instituționale sunt armonizate complet cu metodologia Sistemului european de conturi naționale și regionale din Uniunea Europeană (SEC 2010).

9. Situația activelor și pasivelor instituțiilor financiare nebancale înscrise în Registrul general

Începând cu 31 martie 2008 și până la 31 decembrie 2014, datele privind instituțiile financiare nebancale au fost raportate conform metodologiei stabilite prin Orientarea Băncii Centrale Europene nr. 23/2009 de modificare a Orientării BCE nr. 9/2007 privind statistica monetară și statistica privind instituțiile și piețele financiare. Această metodologie a fost implementată în cadrul Titlului I, Capitolul IV „Statistici privind activele și pasivele bilanțiere ale instituțiilor financiare nebancale”, din Regulamentul BNR nr. 31/2011 privind raportarea de date și informații statistice la Banca Națională a României, modificat și completat prin Regulamentul nr. 3/2013.

Începând cu data de referință 31 martie 2015, datele privind instituțiile financiare nebancale au fost raportate conform metodologiei stabilite prin Orientarea Băncii Centrale Europene nr. 15/2014 privind statistica monetară și statistica privind instituțiile și piețele financiare (reformare), cu modificările și completările ulterioare. Această metodologie a fost implementată în cadrul Titlului I, Capitolul IV „Raportarea statistică a datelor privind activele și pasivele bilanțiere ale instituțiilor financiare nebancale”, din Regulamentul BNR nr. 4/2014 privind raportarea de date și informații statistice la Banca Națională a României, cu modificările și completările ulterioare.

Începând cu data de referință 31 martie 2022, datele privind instituțiile financiare nebancale sunt raportate conform metodologiei stabilite prin Orientarea Băncii Centrale Europene nr. 12/2021 privind informațiile statistice raportate de intermediarii financiari alții decât instituțiile financiare monetare. Această metodologie a fost implementată în cadrul Titlului I, Capitolul IV „Statistici privind activele și pasivele instituțiilor financiare nebancale”, din Regulamentul BNR nr. 4/2021 privind raportarea de date și informații statistice la Banca Națională a României. Clasificarea activelor și pasivelor bilanțiere pe categorii de instrumente financiare și sectoare instituționale este structurată pe baza metodologiei Sistemului european de conturi naționale și regionale din Uniunea Europeană (SEC 2010).

Structura activelor și pasivelor pe tipuri de instituții financiare nebancale este în conformitate cu activitățile de creditare reglementate prin Legea nr. 93/2009 privind instituțiile financiare nebancale și cu cele declarate în Registrul general.

Pe baza datelor transmise de către instituțiile financiare nebancale și conform necesităților de analiză, clasificarea creditelor este realizată pe sectoare instituționale (gospodăriile populației, societăți nefinanciare, alte sectoare și nerezidenți), pe tipuri de finanțare (consum, locuințe și alte scopuri), după scadența inițială (cu scadență până la 1 an, cu scadență mai mare de 1 an și până la 5 ani inclusiv și cu scadența mai mare de 5 ani) și pe monede (lei, euro și alte valute).

În statistica activelor și pasivelor bilanțiere ale instituțiilor financiare nebancale, dobânda de încasat/de plătit aferentă creditelor și depozitelor, acumulată și care nu a ajuns la scadență, se înregistrează la poziția „Alte active”/„Alte pasive”.

10. Ratele dobânzilor practicate de instituțiile de credit

Începând cu luna ianuarie 2022, ratele dobânzilor aferente creditelor/depozitelor și ratele dobânzilor aferente contractelor noi de credit/depozit se determină potrivit prevederilor Regulamentului (UE) nr. 1072/2013 al Băncii Centrale Europene din 24 septembrie 2013 privind statisticile referitoare la ratele dobânzii practicate de instituțiile financiare monetare (reformare) (BCE/2013/34), implementat de BNR în cadrul Titlului I, Capitolul III, din Regulamentul BNR nr. 4/2021 privind raportarea de date și informații statistice la Banca Națională a României. Acesta a preluat prevederile Regulamentului BNR nr. 4/2014 privind raportarea de date și informații statistice la Banca Națională a României, cu modificările și completările ulterioare, care s-a aplicat în perioada decembrie 2014 – decembrie 2021 și a fost abrogat.

Până în luna decembrie 2014, ratele dobânzilor aferente creditelor/depozitelor existente în sold și ratele dobânzilor aferente contractelor noi de credit/depozit au fost determinate potrivit prevederilor Regulamentului (CE) nr. 63/2002 al Băncii Centrale Europene din 20 decembrie 2001 privind statisticile referitoare la ratele dobânzilor practicate de instituțiile financiare monetare pentru depozitele constituite de gospodării și societățile nefinanciare și creditele acordate acestora (BCE/2001/18), modificat prin Regulamentul (CE) nr. 290/2009 al Băncii Centrale Europene din 31 martie 2009 (BCE/2009/7), implementat de BNR în cadrul Titlului I, Capitolul III, din Regulamentul BNR nr. 31/2011 privind raportarea de date și informații statistice la Banca Națională a României, modificat și completat prin Regulamentul BNR nr. 3/2013.

Rata dobânzilor se calculează ca medie aritmetică a ratelor anualizate ale dobânzilor, ponderate cu soldul la sfârșitul lunii de referință al creditelor/depozitelor, respectiv valoarea contractelor noi de credit/depozit din luna de referință.

În baza de calcul a ratelor dobânzii aferente creditelor existente în sold la sfârșitul lunii de referință nu sunt incluse creditele neperformante și creditele destinate restructurării datoriei acordate la rate de dobândă sub condițiile pieței.

În baza de calcul a ratelor dobânzii aferente contractelor noi de credit nu sunt incluse creditele acordate pe descoperit de cont, creditele reînnoibile automat (*revolving*), creanțele aferente cardurilor de credit, creditele neperformante și creditele destinate restructurării datoriei, acordate la rate de dobândă sub condițiile pieței.

Soldul creditelor și depozitelor la sfârșitul lunii de referință, precum și volumul contractelor noi de credit/depozit încheiate în cursul lunii de referință nu includ dobânda de încasat/de plătit acumulată și care nu a ajuns la scadență.

Rata anualizată a dobânzii reprezintă rata dobânzii care este stabilită individual de comun acord de agentul raportor și de client pentru un depozit sau un credit, calculată în termeni anuali și exprimată în procente pe an.

Conform prevederilor Regulamentului, ratele dobânzilor se determină pentru sectoarele instituționale: societăți nefinanciare, gospodăriile populației și instituții fără scop lucrativ în serviciul gospodăriilor populației (indicatorii aferenți sectorului gospodăriile populației includ și sectorul instituții fără scop lucrativ în serviciul gospodăriilor populației), pentru categoriile bilanțiere: credite (total), credite acordate pe descoperit de cont (*overdrafts*), credite reînnoibile automat (*revolving*), creanțe aferente cardurilor de credit (extinse și de oportunitate), credite pentru locuințe, credite pentru consum, credite pentru alte scopuri (care includ și creditele pentru dezvoltarea afacerilor acordate persoanelor fizice autorizate și asociațiilor familiale), depozite *overnight*, depozite rambursabile după notificare, depozite la termen și împrumuturi din operațiuni *repo*.

11. Indicatori de risc bancar

11.1. Principalii indicatori de prudențialitate

La 1 ianuarie 2014, prevederile Ordinului BNR nr. 13/2011 privind raportarea cerințelor minime de capital pentru instituțiile de credit au fost abrogate implicit, odată cu instituirea noului cadru normativ european CRD IV (Directiva 2013/36/UE și Regulamentul (UE) nr. 575/2013). Începând cu luna iunie 2014 indicatorii publicați au la bază informațiile transmise de bănci conform prevederilor Regulamentului de punere în aplicare (UE) nr. 680/2014 al Comisiei de stabilire a unor standarde tehnice de punere în aplicare cu privire la raportarea în scopuri de supraveghere a instituțiilor în conformitate cu Regulamentul (UE) nr. 575/2013 al Parlamentului European și al Consiliului. De la data de 28 iunie 2021 acesta a fost înlocuit de Regulamentul de punere în aplicare (UE) nr. 451/2021 al Comisiei din 17 decembrie 2020 de stabilire a standardelor tehnice de punere în aplicare pentru aplicarea Regulamentului (UE) nr. 575/2013 al Parlamentului European și al Consiliului în ceea ce privește raportarea în scopuri de supraveghere a instituțiilor și de abrogare a Regulamentului de punere în aplicare (UE) nr. 680/2014.

În acest sens, potrivit art. 92 alin. (2) al Regulamentului (UE) nr. 575/2013, instituțiile își calculează ratele capitalului după cum urmează: (a) rata fondurilor proprii de nivel 1 de bază reprezintă fondurile proprii de nivel 1 de bază ale instituției exprimate ca procent din valoarea totală a expunerii la risc; (b) rata fondurilor proprii de nivel 1 reprezintă fondurile proprii de nivel 1 ale instituției exprimate ca procent din valoarea totală a expunerii la risc; (c) rata fondurilor proprii totale (denumită anterior indicatorul de solvabilitate) reprezintă fondurile proprii ale instituției exprimate ca procent din valoarea totală a expunerii la risc.

Efectul de levier măsoară gradul în care băncile își finanțează activitatea din surse proprii și se calculează în conformitate cu metodologia prevăzută de Regulamentul (UE) nr. 575/2013, prin împărțirea indicatorului de măsurare a capitalului (fonduri proprii de nivel 1) la indicatorul de măsurare a expunerii totale a instituției (suma valorilor expunerilor tuturor activelor și ale elementelor extrabilanțiere care nu au fost deduse la stabilirea indicatorului de măsurare a capitalului). Odată cu intrarea în vigoare a Regulamentului de punere în aplicare (UE) nr. 680/2014, indicatorul face parte din pachetul de raportare potrivit standardelor tehnice menționate și este raportat ca atare de instituțiile de credit.

Începând cu ianuarie 2012, prin alinierea planului de conturi și a sistemului de raportare financiară și prudențială la noile reguli impuse de trecerea la IFRS, unii indicatori de evaluare a calității

portofoliilor de credite determinați pe baza situațiilor financiare (care aveau la numărător poziția „creanțe restante și îndoielnice”) nu au mai putut fi calculați, fiind în consecință înlocuiți cu următorii indicatori: (i) creanțe depreciate ale clienței nebancale (valoare netă)/total portofoliu credite aferente clienței nebancale (valoare netă); (ii) creanțe depreciate ale clienței nebancale (valoare netă)/total active (valoare netă) și (iii) creanțe depreciate ale clienței nebancale (valoare netă)/total datorii.

Rata creditelor neperformante reprezintă principalul indicator de evaluare a calității portofoliilor de credite.

Potrivit prevederilor din reglementările ABE referitoare la raportarea expunerilor neperformante, respectiv Regulamentul (UE) nr. 451/2021, implementate la nivel național prin Ordinul BNR nr. 9/2017 pentru aprobarea Normelor metodologice privind întocmirea situațiilor financiare FINREP la nivel individual, conforme cu Standardele internaționale de raportare financiară, aplicabile instituțiilor de credit în scopuri de supraveghere prudențială, expunerile neperformante sunt acele expuneri enumerate la articolul 47a alineatul (3) din CRR, după cum urmează:

- (a) o expunere care este considerată a fi în stare de nerambursare în conformitate cu articolul 178;
- (b) o expunere care este considerată a fi depreciată în conformitate cu cadrul contabil aplicabil;
- (c) o expunere supusă unei perioade de probă în conformitate cu alineatul (7), atunci când sunt acordate măsuri suplimentare de restructurare datorate dificultăților financiare sau când expunerea devine restantă cu peste 30 de zile;
- (d) o expunere sub forma unui angajament care, dacă ar fi tras sau utilizat în alt mod, probabil nu ar fi restituit în întregime fără executarea garanțiilor reale;
- (e) o expunere sub forma unei garanții financiare care este susceptibilă de a fi exercitată de beneficiarul garanției, inclusiv atunci când expunerea garantată suport îndeplinește criteriile pentru a fi considerată drept neperformantă.

Potrivit Ordinului BNR nr. 9/2017, indicatorul „rata creditelor neperformante potrivit definiției ABE” se calculează ca raport între valoarea contabilă brută aferentă creditelor și avansurilor neperformante (formularul F18.00, liniile 005, 070, 191 și 221, coloana 60) și totalul valorii contabile brute aferente creditelor și avansurilor (formularul F18.00, liniile 005, 070, 191 și 221, coloana 10).

Referitor la lichiditate, potrivit dispozițiilor din cadrul de reglementare european, instituțiile de credit calculează și raportează la Banca Națională a României indicatorul de acoperire a necesarului de lichiditate (Liquidity Coverage Ratio – LCR). Astfel, conform art. 4 din Regulamentul delegat (UE) 2015/61 al Comisiei de completare a Regulamentului (UE) nr. 575/2013 al Parlamentului European și al Consiliului în ceea ce privește cerința de acoperire a necesarului de lichiditate pentru instituțiile de credit, indicatorul menționat se calculează ca raport între rezerva de lichidități a unei instituții de credit și ieșirile sale nete de lichidități în decursul unei perioade de criză de 30 de zile calendaristice și se exprimă ca procent. Instituțiile de credit trebuie să mențină un indicator de acoperire a necesarului de lichiditate de cel puțin 100 la sută. Frecvența, formatul și instrucțiunile de raportare referitoare la cerința de acoperire a necesarului de lichiditate au fost stabilite prin Regulamentul de punere în aplicare (UE) nr. 680/2014 de stabilire a unor standarde tehnice de punere în aplicare cu privire la raportarea în scopuri de supraveghere a instituțiilor în conformitate cu Regulamentul (UE) nr. 575/2013, înlocuit prin Regulamentul (UE) nr. 451/2021.

11.2. Informații de risc de credit

11.3. Credite acordate și angajamente asumate de instituțiile de credit

11.4. Credite acordate de instituțiile de credit

11.5. Restanțe mai mari de 30 de zile înregistrate de persoanele fizice

Restanțele mai mari de 30 de zile înregistrate de persoanele fizice sunt raportate de Biroul de Credit pe baza datelor furnizate de instituțiile de credit și de instituțiile financiare nebancale participante la Sistemul Biroului de Credit. În cadrul acestor raportări, suma restantă înregistrată de Biroul de Credit reprezintă valoarea datoriei restante (principal, dobândă și dobândă penalizatoare) aferente creditului respectiv, exprimată în valuta creditului.

11.6. Credite acordate și angajamente asumate de IFN + IEME + IP

11.7. Credite acordate de IFN + IEME + IP

Informația de risc de credit cuprinde datele de identificare a unui debitor, persoană fizică sau persoană juridică nebancaară, și operațiunile în lei și în valută prin care persoanele declarante se expun la risc față de acel debitor prin: a) acordarea de credite; b) asumarea de angajamente de către persoana declarantă în numele debitorului.

Informația de risc de credit se referă la expunerea fiecărei persoane declarante față de un debitor, expunere egală sau mai mare de 20 000 lei.

Forma de proprietate a beneficiarului de credite a fost stabilită conform Ordinului în vigoare al ministrului finanțelor publice pentru aprobarea Sistemului de raportare contabilă a operatorilor economici (Nomenclator forme de proprietate); tipul de credit acordat persoanelor fizice și juridice nebancale (tip de risc) este conform Reglementărilor contabile conforme cu standardele internaționale de raportare financiară, aplicabile instituțiilor de credit, și Reglementărilor contabile conforme cu directivele europene; moneda în care a fost acordat creditul, în conformitate cu normele internaționale în vigoare; activitatea beneficiarului de credite s-a stabilit conform Ordinului Președintelui Institutului Național de Statistică nr. 337/2007 privind actualizarea CAEN. Grupările răspund necesităților de analiză ale BNR.

În tabelele 11.2., 11.3., 11.4., 11.6. și 11.7. se regăsesc informații de risc de credit raportate la CRC. Lunar se actualizează seriile de date corespunzătoare ultimelor 84 de luni.

11.8. Situația instrumentelor de plată de debit refuzate

11.9. Situația titularilor de cont care au generat incidente de plată

În tabelele 11.8. și 11.9. se regăsesc informații privind instrumentele de plată refuzate înregistrate în baza de date a Centralei Incidentelor de Plăți, respectiv situația titularilor de cont care au generat incidente de plată cu cecuri, cambii și bilete la ordin.

În cazul numărului de titulari, valorile lunare reprezintă numărul de titulari de cont raportați în luna respectivă la Centrala Incidentelor de Plăți. Suma aritmetică a titularilor de cont din mai multe luni nu reprezintă numărul titularilor de cont raportați o singură dată la Centrala Incidentelor de Plăți, deoarece același titular de cont poate fi raportat cu incidente de plăți în mai multe luni.

12. Indicatori ai pieței monetare

12.1. Operațiuni interbancale

Conform Normei BNR nr. 14 din 1 noiembrie 2007 pentru modificarea și completarea Normei BNR nr. 4/1995 privind funcționarea pieței monetare interbancale, BUBID și BUBOR se modifică în ROBID

și ROBOR: (i) ROBID – Rata dobânzii pentru operațiunile de atragere de fonduri; (ii) ROBOR – Rata dobânzii pentru operațiunile de plasare de fonduri.

13. Indicatori ai pieței valutare

13.1. Piața valutară interbancară

Volumul lunar al tranzacțiilor pe piața valutară interbancară se determină prin însumarea nivelurilor zilnice ale tranzacțiilor, nivelul zilnic reprezentând maximum dintre volumul vânzărilor și cel al cumpărărilor.

Volumul mediu anual al tranzacțiilor valutare se determină ca medie aritmetică a volumului tranzacțiilor valutare lunare.

Cursul de schimb mediu lunar (EUR/RON și USD/RON) reprezintă media aritmetică simplă a cursurilor valutare zilnice calculate și publicate de Banca Națională a României în fiecare zi bancară, la orele 13:00, pe baza cotațiilor societăților bancare autorizate să efectueze operațiuni pe piața valutară. Cursul de schimb mediu anual (EUR/RON și USD/RON) se calculează ca medie aritmetică simplă a cursurilor medii lunare.

14. Indicatori ai pieței de capital

14.1. Bursa de Valori București – Piața reglementată

Indicele Bursei de Valori București, BET (*Bucharest Exchange Trading*) este primul indice oficial introdus la BVB și este calculat ca o medie ponderată (cu capitalizarea *free-float*-ului) a prețurilor titlurilor aflate în portofoliul indicelui. Numărul societăților incluse în coșul indicelui BET este variabil, cu un minim de 10 companii și un maxim de 15 companii.

În cazul BET, din societățile care pot intra în componența coșului sunt excluse societățile de investiții financiare. De asemenea, pentru a evita un impact semnificativ exercitat de evoluția unui număr mic de societăți asupra valorilor indicelui, ponderea unei societăți este limitată la maximum 20 la sută.

Indicele BET-FI este primul indice sectorial dezvoltat de BVB și a fost calculat inițial pentru cele 5 SIF înscrise la cota bursei, urmând să includă toate societățile de investiții financiare care vor fi listate ulterior. Metodologia de calcul este identică cu cea aplicată pentru calculul indicelui BET.

Indicii BET-XT și BET-NG au fost lansați la data de 1 iulie 2008, metodologiile de calcul fiind similare celor aplicate în cazul indicilor bursieri menționați anterior. Indicele BET-XT monitorizează evoluția celor mai lichide 25 de companii tranzacționate în segmentul de piață reglementată, inclusiv SIF-urile, ponderea maximă a unui simbol fiind stabilită la 15 la sută.

Indicele BET-NG este un indice sectorial și reflectă evoluția prețurilor acțiunilor companiilor tranzacționate pe piața reglementată BVB, al căror domeniu principal de activitate este asociat cu sectorul energetic și utilitățile aferente acestuia. Ponderea maximă a unui simbol în indice este de 30 la sută.

Indicele BET Plus, introdus din 23 iunie 2014, reflectă evoluția companiilor românești listate pe piața reglementată a BVB care îndeplinesc criteriile minime de selecție (referitoare la lichiditate și la valoarea acțiunilor aferente *free-float*-ului), cu excepția societăților de investiții financiare. Similar celorlalți indici dezvoltați de BVB, metodologia indicelui BET Plus ia în considerare tranzacțiile înregistrate în cadrul secțiunii de piață principală (*Regular*).

Indicele ROTX (*Romanian Traded Index*) reflectă, în timp real, mișcarea acțiunilor *blue chip* tranzacționate la BVB. Numărul acțiunilor ce sunt incluse în portofoliul indicelui ROTX nu este fix,

criteriile principale de selecție fiind lichiditatea și capitalizarea bursieră. Calculat în lei, euro și dolari SUA și diseminat în timp real de Bursa de Valori din Viena (Wiener Börse AG), ROTX este proiectat ca un indice tranzacționabil, putând fi folosit ca activ suport pentru produse derivate și structurate.

15. Indicatori ai balanței de plăți și poziției investiționale internaționale a României

În anul 2019, statisticile sectorului extern aferente perioadei 2013-2018 au fost actualizate în contextul Politicii europene armonizate de revizuire a statisticilor macroeconomice, care stabilește regulile și principiile standard de revizuire a datelor statistice pentru statele membre ale UE. Scopul general al revizurii *benchmark* este de a include în seriile statistice informații noi, îmbunătățite, sau de a li se asigura conformitatea cu noi standarde metodologice internaționale sau regulamente europene.

15.1. Balanța de plăți

Balanța de plăți reprezintă sinteza tranzacțiilor economice și financiare ale României cu restul lumii, pe o perioadă de timp determinată, referitoare la bunuri, servicii, venituri primare, transferuri fără contraprestație (donații, ajutoare și altele asemenea), precum și la creanțe și obligații financiare. Principalele componente ale balanței de plăți sunt: contul curent, contul de capital și contul financiar.

a) Cadrul legal național: (i) Legea nr. 312/2004 privind Statutul BNR – potrivit art. 9 alin. (2), Banca Națională a României are atribuția legală de a elabora balanța de plăți; (ii) Legea nr. 226/2009 a organizării și funcționării statisticii oficiale în România – art. 6 (3), art.6 (4) și art. 6 (5); (iii) Regulamentul BNR nr. 4/2021 privind raportarea de date și informații statistice la Banca Națională a României.

b) Cadrul legal internațional: (i) Regulamentul (CE) nr. 184/2005 al Parlamentului European și al Consiliului privind statisticile comunitare ale balanței de plăți, ale comerțului internațional cu servicii și ale investițiilor străine directe, cu modificările și completările ulterioare; (ii) Orientările BCE 23/2011 privind cerințele de raportare statistică ale Băncii Centrale Europene în domeniul statisticilor externe, cu modificările și completările ulterioare.

c) Standardul metodologic internațional pentru elaborarea balanței de plăți este asigurat de *Manualul FMI Balanța de plăți și poziția investițională internațională*, ediția a VI-a (BPM6). Pentru a asigura coerența între statisticile macroeconomice internaționale, manualul BPM6 a fost elaborat în concordanță cu actualizarea definiției OCDE *benchmark* a investițiilor străine directe (BD4-2008), precum și a Sistemului Conturilor Naționale (SCN 2008).

d) Surse de date: (i) cercetări statistice directe pe bază de eșantion sau exhaustive, cu frecvență trimestrială, privind Investițiile străine directe, Comerțul internațional cu servicii și Informații financiare în relația cu nerezidenții, altele decât cele de natura investițiilor străine directe; (ii) date colectate lunar de la instituțiile de credit, în baza Regulamentului BNR nr. 4/2021 privind raportarea de date și informații statistice la Banca Națională a României, privind tranzacțiile cu nerezidenții efectuate în nume și cont propriu; (iii) sistemul de colectare de date „titlu cu titlu” privind deținerile și emisiunile de titluri de valoare; (iv) statistica monetară; (v) statistica comerțului internațional cu bunuri; (vi) surse administrative; (vii) estimări lunare referitoare, în principal, la poziții din balanța de plăți pentru care datele sunt disponibile trimestrial; (viii) date privind angajamentele de natura datoriei externe private pe termen lung colectate de la rezidenți în baza prevederilor Titlului II, Capitolul II, din Regulamentul BNR nr. 4/2021; (ix) date referitoare la investițiile străine directe, colectate trimestrial de la instituții de credit, societăți de asigurare și instituții financiare nebancale înscrise în Registrul special, în baza prevederilor Titlului II, Capitolul III, din Regulamentul BNR nr. 4/2021.

e) Concepte și definiții

I. Contul curent reflectă furnizarea sau achiziționarea de resurse reale de către economia României către sau de la restul lumii, precum și tranzacții unilaterale, fără contraprestație economică.

Contul curent este subdivizat în: bunuri, servicii, venituri primare, venituri secundare.

Tranzacțiile înregistrate pe credit exprimă partea din produsul intern al economiei raportoare furnizat altor economii (export de bunuri și servicii), venituri din utilizarea factorilor de producție în procesul de producție desfășurat în străinătate (venituri din muncă și venituri din investiții), precum și primirea din străinătate a unor resurse reale sau financiare fără contraprestație economică.

Tranzacțiile înregistrate pe debit reflectă achiziția de bunuri și servicii din străinătate (import), venituri cuvenite nerezidenților pentru utilizarea de factori de producție aparținând acestora, acordarea de resurse reale sau financiare fără contraprestație economică nerezidenților.

I.1. Bunuri – reflectă tranzacții internaționale de export/import care implică schimbul de proprietate asupra bunului respectiv, spre deosebire de tranzacțiile de export/import reflectate în statistica comerțului internațional cu bunuri produsă de INS (care surprinde mișcarea fizică a bunurilor: „expedieri/introduceri”).

Se elimină din statistica comerțului cu bunuri valoarea bunurilor care trec frontiera, dar nu își schimbă proprietarul (bunuri pentru prelucrare, identificate după natura tranzacției), dar se adaugă valoarea netă a serviciilor de prelucrare (procesare), care se înregistrează la poziția „Servicii de prelucrare a bunurilor”.

I.1.1. Mărfuri generale – exportul și importul de bunuri care fac obiectul unui transfer de proprietate între rezidenți și nerezidenți și care trec frontiera țării. Datele sunt exprimate în valori FOB. Importurile FOB se calculează de BNR pe baza coeficientului de transformare CIF/FOB determinat de INS.

I.1.2. Merchanting – cumpărarea de bunuri de către rezidenți de la nerezidenți, urmată de revânzarea bunurilor respective către alți nerezidenți, fără ca bunurile să treacă frontiera țării. Achiziționarea de bunuri este înregistrată ca export negativ de bunuri. Vânzarea bunurilor este înregistrată ca export pozitiv de bunuri. Diferența între prețul de vânzare și prețul de cumpărare este evidențiată la poziția „Merchanting – export net de bunuri”. Tranzacțiile se înregistrează la valoarea de piață.

I.2. Servicii – reprezintă rezultatul activităților economice care modifică starea unor unități consumatoare (persoane fizice, persoane juridice sau bunuri economice) sau care facilitează schimbul de produse sau active financiare.

I.2.1. Servicii de prelucrare a bunurilor aflate în proprietatea terților – includ activități precum: procesarea, asamblarea, aplicarea etichetelor, împachetarea și altele asemenea, efectuate de companii care nu sunt proprietarele bunurilor pe care le prelucrează și reflectă valoarea netă a serviciilor de procesare (aceasta poate include costuri pentru achiziționarea de materiale de către prestatorul de servicii).

I.2.2. Servicii de întreținere și reparații – se referă la reparații ale bunurilor aparținând nerezidenților, efectuate de rezidenți sau reparații ale bunurilor aparținând rezidenților, efectuate de nerezidenți. Sunt incluse reparațiile navelor, aeronavelor și ale altor echipamente de transport. Nu sunt incluse reparații ale construcțiilor și reparații ale echipamentelor IT.

I.2.3. Servicii de transport – se referă la transportul persoanelor și bunurilor dintr-un loc în altul, precum și la serviciile auxiliare și de sprijin conexe. Sunt incluse serviciile poștale și de curierat și pot fi clasificate în funcție de: (i) mijlocul de transport și de (ii) obiectul transportului (pasageri, mărfuri, alte servicii auxiliare – încărcare, descărcare, depozitare etc.).

I.2.4. Turism/Călătorii – reprezintă contravaloarea serviciilor turistice prestate nerezidenților atât pe teritoriul României, cât și în afara acestuia, respectiv contravaloarea serviciilor turistice prestate cetățenilor români în afara teritoriului României; este inclus și turismul de afaceri (cursuri, întâlniri de afaceri, conferințe, evenimente etc.). Sunt considerate servicii turistice: serviciile de cazare, serviciile de servire a mesei, serviciile de transport local, serviciile de turism cultural, divertisment, organizarea de excursii, bunurile și serviciile achiziționate de turiști/călători pe perioada sejurului (ex. suveniruri, servicii de furnizare internet la hotel etc.), serviciile medicale și serviciile educaționale care presupun deplasarea clienților (pacienți, cursanți) din țara de origine în țara în care sunt prestate serviciile.

I.2.5. Servicii de construcții – cuprind valoarea totală a lucrărilor de construcții realizate pe o perioadă mai scurtă de 1 an. Se înregistrează pe bază brută crearea, renovarea, repararea sau extinderea clădirilor, amenajărilor de natură tehnică sau a altor categorii (inclusiv drumuri, poduri, baraje etc.).

I.2.6. Servicii de asigurări și ale fondurilor de pensii – cuprind servicii de asigurări directe, servicii de reasigurare și servicii de asigurări auxiliare, servicii furnizate de fondurile de pensii. Sunt evaluate prin comisioanele incluse în totalul primelor și nu prin valoarea totală a primelor.

I.2.7. Servicii financiare – includ serviciile furnizate de intermediarii financiari, cu excepția serviciilor de asigurare și ale fondurilor de pensii. Cuprind atât servicii financiare explicit facturate, cât și servicii de intermediere financiară măsurate indirect (FISIM).

I.2.8. Taxe pentru utilizarea proprietății intelectuale – includ taxele pentru utilizarea drepturilor de proprietate rezultate din cercetare-dezvoltare sau activități de marketing (brevete, mărci, drepturi de autor, procese industriale, inclusiv secrete comerciale și francize), precum și taxele pentru licențe de reproducere și/sau distribuție a proprietății intelectuale sau drepturi conexe.

I.2.9. Serviciile de telecomunicații, informatice și informaționale

Serviciile de telecomunicații se referă la transmiterea de sunete, imagini, date sau alte informații, prin telefon, telex, telegrame, cablu, radio, televiziune, satelit, poștă electronică, fax etc., precum și serviciile de rețea, teleconferință și de suport tehnic. Sunt incluse, de asemenea, serviciile de telecomunicații mobile, de furnizare de servicii pentru nodurile de comunicații prin internet și de acces *online*, inclusiv furnizarea de acces la internet.

Serviciile informatice cuprind serviciile destinate componentelor *hardware* și/sau *software* și serviciile de prelucrare a datelor. Sunt incluse și serviciile de consultanță pentru *hardware* și *software* și cele de instalare; serviciile de întreținere și reparare ale computerelor și ale echipamentelor periferice; serviciile de recuperare în caz de dezastru, furnizarea de consultanță și asistență privind gestionarea resurselor informatice; analiza, proiectarea și programarea de sisteme „la cheie” (inclusiv dezvoltarea și proiectarea de pagini de internet) și furnizarea de consultanță tehnică pentru programe de calculator (*software*); licențe pentru utilizarea programelor de calculator nepersonalizate; dezvoltarea, producerea, furnizarea și elaborarea documentației pentru programele de calculator personalizate, inclusiv de sisteme de operare realizate la comandă pentru utilizatori specifici; întreținerea

sistemelor și alte servicii auxiliare, precum formarea în cadrul activităților de consultanță; serviciile de prelucrare a datelor, cum ar fi introducerea, sortarea și prelucrarea datelor în sistem *time-sharing*; serviciile de găzduire a paginilor de internet (respectiv furnizarea de spațiu pe un server pentru găzduirea paginilor de internet ale clienților); gestionarea echipamentelor informatice.

Serviciile informaționale cuprind serviciile prestate de agențiile de știri, precum și alte servicii informaționale: serviciile privind bazele de date (proiectarea bazelor de date, stocarea și difuzarea datelor și a bazelor de date, inclusiv directoare și liste de distribuire), atât *online*, cât și pe suport magnetic, optic sau imprimat, precum și portalurile de căutare pe internet. De asemenea, includ abonamentele directe individuale la ziare și periodice, primite prin poștă, transmitere electronică sau prin alte mijloace; alte servicii de furnizare de conținut *online* și servicii ale bibliotecilor și arhivelor. Conținutul descărcat care nu este *software* (inclus în Servicii informatice) sau audio și video (inclus în Servicii audiovizuale și conexe) este inclus în servicii informaționale.

I.2.10. Alte servicii pentru afaceri – includ servicii de cercetare-dezvoltare, servicii de consultanță profesională și managerială, servicii tehnice, servicii comerciale și alte servicii destinate întreprinderilor.

I.3. Venituri primare – reprezintă veniturile cuvenite pentru contribuția la procesul de producție sau pentru furnizarea de active financiare sau din cesionarea resurselor naturale, în relația rezident-nerezident.

I.3.1. Remunerarea salariaților – reprezintă veniturile obținute din activitățile prestate pe baza unui angajament de muncă (un raport de tip angajat-angajator), cu durată mai mică de 1 an.

I.3.2. Venituri din investiții – sunt obținute din furnizarea/utilizarea de active financiare în relația rezident-nerezident. Veniturile din investiții includ veniturile din participații la capital (dividende, profit reinvestit) și din creanțe (dobânzi). În bilanțul de plăți, veniturile din investiții sunt clasificate după tipul investiției: venituri din investiții directe, venituri din investiții de portofoliu, venituri din alte investiții și venituri din active de rezervă. Pentru definițiile tipului de investiție, a se vedea III. Contul financiar.

I.3.3. Alte venituri primare – sunt clasificate în funcție de sectorul instituțional al economiei raportoare (administrația publică sau alte sectoare) și includ impozitele pe producție și importuri și subvențiile pe producție și pe produs. Fondurile europene nerambursabile primite sub formă de subvenții (Fondul European de Garantare Agricolă) se înregistrează la componenta Alte venituri primare ale administrației publice.

I.4. Venituri secundare – prezintă transferurile curente dintre rezidenți și nerezidenți. Un transfer este o tranzacție unilaterală ce corespunde furnizării unui bun, serviciu, activ financiar sau alt activ neprodus, atunci când nu există o contraprestație economică corespunzătoare. La componenta transferuri curente sunt clasificate toate transferurile care nu sunt considerate transferuri de capital.

Transferurile curente sunt clasificate în funcție de sectorul instituțional care efectuează sau primește transferul: administrația publică sau alte sectoare.

Transferurile curente ale administrației publice cuprind impozite pe venit, avere etc., contribuții sociale, beneficii sociale, cooperare internațională curentă, transferuri curente

diverse și contribuția la bugetul UE (calculate pe baza TVA și VNB). Includ fondurile europene nerambursabile utilizate pentru cheltuieli curente: Fondul Social European, parțial Fondul European Agricol pentru Dezvoltare Rurală.

Transferurile curente ale altor sectoare includ impozite pe venit, avere etc., contribuții sociale, prestații sociale, prime nete de asigurare, despăgubiri din asigurări, transferuri curente diverse (transferuri personale între gospodăriile populației rezidente și nerezidente din care fac parte și remiterile lucrătorilor).

II. Contul de capital acoperă achiziționarea/vânzarea de active nefinanciare neproduse și transferurile de capital între rezidenți și nerezidenți.

II.1. Achiziționarea/vânzarea de active nefinanciare neproduse

Activele nefinanciare neproduse constau în: resurse naturale, contracte, închirieri și licențe și active comerciale (mărci) și fondul de comerț. La această componentă a contului de capital se înregistrează numai achiziționarea sau vânzarea de astfel de active, nu și utilizarea lor.

II.2. Transferuri de capital – constau în transferuri de proprietate asupra activelor fixe, transferuri de fonduri legate sau condiționate de achiziționarea sau cedarea de active fixe și anularea, fără compensare acordată în schimb, a pasivelor de către creditorii. Transferurile de capital se pot efectua în numerar sau în natură (cum ar fi iertarea de datorie). Distincția între transferurile curente și transferurile de capital este reprezentată, în practică, de utilizarea transferului de către țara destinatară.

Transferurile de capital includ: (i) impozite pe capital, (ii) transferuri de capital pentru investiții și (iii) alte transferuri de capital și sunt clasificate în funcție de sectorul instituțional inițiator sau destinatar al transferului în economia raportoare: administrația publică sau alte sectoare. Transferurile de capital ale administrației publice includ fondurile europene nerambursabile utilizate pentru formarea de capital fix: Fondul European de Dezvoltare Regională, Fondul de Coeziune, parțial Fondul European Agricol pentru Dezvoltare Rurală.

III. Contul financiar înregistrează tranzacții nete care implică active și pasive financiare între rezidenți și nerezidenți. Achiziția netă de active financiare reprezintă diferența dintre achiziția de active și reducerea de active, iar acumularea netă de pasive se determină ca diferență între acumularea de pasive și reducerea de pasive.

În funcție de categoria funcțională, tranzacțiile financiare sunt clasificate ca: (i) investiții directe, (ii) investiții de portofoliu, (iii) derivate financiare, (iv) alte investiții și (v) active de rezervă.

III.1. Investițiile directe presupun o relație investițională de durată între o entitate rezidentă și o entitate nerezidentă; de regulă, implică exercitarea de către investitor a unei influențe manageriale semnificative în întreprinderea în care a investit.

Componentele investițiilor directe sunt: **participațiile la capital**, respectiv capitalul social vărsat și rezervele ce revin unui investitor nerezident care deține cel puțin 10 la sută din capitalul social subscris al unei întreprinderi rezidente, **profitul reinvestit** de către acesta, precum și **instrumentele de natura datoriei** (ex. credite) dintre acest investitor sau grupul din care face parte acesta și întreprinderea în care a investit.

III.2. Investițiile de portofoliu includ tranzacțiile care implică titluri de creanță sau titluri de valoare de tip participație, altele decât cele incluse în investițiile directe sau activele de rezervă. Investițiile de portofoliu includ titluri de valoare de tip **participație la capital, acțiuni ale**

fondurilor de investiții și instrumente de natura datoriei, cu excepția cazului în care sunt clasificate fie ca investiții directe, fie ca active de rezervă.

III.3. Derivate financiare

Un contract financiar derivat este un instrument financiar aferent unui alt instrument sau unui indicator financiar specific sau unei mărfi de bază specifice care permite tranzacționarea în mod autonom pe piețele financiare a unor riscuri financiare specifice (precum riscul ratei dobânzii, riscul valutar, riscul variației valorii participațiilor și prețului mărfurilor de bază, riscul de credit etc.). Această categorie este identificată separat de alte categorii deoarece se referă la transferul riscului nu la furnizarea de fonduri sau alte resurse. Spre deosebire de alte categorii funcționale, la instrumentele financiare derivate nu se acumulează venituri primare.

Întrucât în cazul tranzacțiilor cu derivate financiare distincția între active și pasive este dificil de realizat, la nivel european a fost stabilită o convenție prin care toate tranzacțiile cu astfel de instrumente sunt alocate în bilanța de plăți în cadrul achizițiilor nete de active.

III.4. Alte investiții reprezintă o componentă ce include tranzacții, altele decât cele incluse la investiții directe, investiții de portofoliu, derivate financiare sau active de rezervă.

III.4.1. Participații la capital, altele decât cele de natura investiției directe și de portofoliu – reflectă participarea la capitalul anumitor organizații internaționale, precum și participațiile sub 10 la sută la capitalul social al cvasisocietăților.

III.4.2. Numerar și depozite – include numerarul în circulație și depozitele. Depozitele sunt contracte standardizate, nenegociabile, oferite în general de societăți care acceptă depozite, permițând plasarea și retragerea ulterioară a unei sume de bani de către creditor.

III.4.3. Împrumuturi – cuprinde toate împrumuturile, inclusiv împrumuturile ipotecare, leasingurile financiare și operațiunile de tip report. Toate operațiunile de tip *repo* sunt considerate drept împrumuturi colaterale și nu achiziții/vânzări simple de titluri de valoare și se înregistrează la „Alte investiții”.

III.4.4. Sisteme de asigurări, de pensii și scheme de garanții standardizate – cuprind creanțe și angajamente externe aferente instrumentelor financiare precum provizioane tehnice de asigurări generale, drepturi asupra asigurărilor de viață și a rentelor, drepturi de pensii, drepturi ale fondurilor de pensii asupra administratorilor fondurilor de pensii, drepturi la prestații, altele decât pensiile, precum și provizioanele pentru executarea garanțiilor standardizate;

III.4.5. Credite comerciale și avansuri – reprezintă creanțe financiare rezultate din acordarea directă de credite de către furnizorii de bunuri și servicii clienților acestora și plăți în avans pentru activitatea în curs sau care urmează a fi realizată. Creditele comerciale și avansurile apar atunci când plata bunurilor sau serviciilor nu este efectuată în același timp cu transferul dreptului de proprietate asupra unui bun sau cu prestarea unui serviciu.

III.4.6. Alte creanțe / angajamente externe – cuprind creanțele/angajamentele financiare, altele decât împrumuturile financiare și creditele comerciale, ce apar datorită existenței unui decalaj de timp între momentul în care apare o creanță sau o obligație de a efectua o plată și momentul efectiv al încasării/plății respective. Sunt incluse creanțele/datoriile aferente impozitelor, salariilor, dividendelor și contribuțiilor sociale care s-au acumulat, dar încă nu au fost încasate/plătite.

III.4.7. Alocări de drepturi speciale de trageră (DST) – este o componentă ce prezintă un pasiv al beneficiarului în raport cu Fondul Monetar Internațional, având o intrare corespunzătoare la „Active de rezervă”.

III.5. Activele de rezervă – reprezintă acele active externe care sunt disponibile imediat pentru autoritatea monetară și controlate de aceasta pentru acoperirea necesităților de finanțare a balanței de plăți, pentru intervenția pe piețele valutare pentru gestionarea cursului de schimb și în alte scopuri conexe (precum menținerea încrederii în monedă și în economie sau ca bază pentru creditele externe). Activele de rezervă trebuie să fie active exprimate în monedă străină, să reprezinte creanțe față de nerezidenți și să existe efectiv.

Rezidenți

- persoane fizice – cetățeni români, cetățeni străini și apatrizi, cu domiciliul în România atestat cu documente de identitate emise conform legii;
- persoane juridice și orice alte entități cu sediul în România, precum și persoane fizice, cetățeni români, cetățeni străini și apatrizi cu domiciliul în România, care sunt autorizate și/sau înregistrate să desfășoare activități economice pe teritoriul României, în mod independent, în condițiile prevăzute de reglementările legale în vigoare;
- sucursale, agenții, reprezentanțe, birouri aparținând persoanelor juridice străine sau altor entități străine, înregistrate și/sau autorizate să funcționeze în România;
- ambasade, consulate și alte reprezentanțe și misiuni permanente ale României în străinătate.

Nerezidenți

- persoane fizice – cetățeni străini, cetățeni români și apatrizi, cu domiciliul în străinătate atestat cu documente de identitate emise conform legii;
- persoane juridice și orice alte entități cu sediul în străinătate, precum și persoane fizice, cetățeni străini, cetățeni români și apatrizi cu domiciliul în străinătate, care sunt autorizate și/sau înregistrate să desfășoare activități economice în străinătate, în mod independent, în condițiile prevăzute de reglementările legale în vigoare;
- sucursale, agenții, reprezentanțe, birouri și orice alte entități ale persoanelor juridice române sau altor entități române, înregistrate și/sau autorizate să funcționeze în străinătate;
- ambasade, consulate și alte reprezentanțe și misiuni permanente ale altor state în România, precum și organizații internaționale sau reprezentanțe ale unor astfel de organizații care funcționează în România.

15.2. Comerțul internațional cu servicii

Datele statistice privind exportul și importul de servicii sunt compilate conform metodologiei BPM6 și sunt prezentate pe tipuri de servicii conform clasificării EBOPS (Clasificarea extinsă a componentei „Servicii” din Balanța de plăți).

15.3. Investiții directe – principiul direcțional

Diferența între prezentarea investițiilor directe pe principiul active/pasive (așa cum se regăsesc în componentele standard ale balanței de plăți) și prezentarea acestora pe principiul direcțional, constă în faptul că pe principiul direcțional se urmărește relația investițională între investitorul direct și compania investiție străină directă (creanțele acestor companii asupra investitorilor nerezidenți sunt înregistrate ca scăderi/retrageri de investiții străine directe).

Datele statistice privind investițiile directe pe principiul direcțional sunt compilate conform metodologiei BPM6.

15.4. Datoria externă pe termen lung

Datoria externă brută este alcătuită din soldul pasivelor reale, actuale și necondiționate ce presupun plăți viitoare de rate de capital și/sau de dobânzi, datorate de rezidenții unei economii față de nerezidenți (conform definiției din *External Debt Statistics: Guide for Compilers and Users*). Compilarea datelor statistice privind datoria externă brută se realizează în conformitate cu metodologia FMI și UE (*Balance of Payments Manual – BPM6; Manual on Government Deficit and Debt Implementation of ESA 2010, 2014 Edition*).

Datoria externă include următoarele instrumente financiare de natura pasivelor: numerar și depozite, împrumuturi, titluri de valoare de natura datoriei, credite comerciale și avansuri primite, pasive rezultate din sisteme de asigurări, de pensii și scheme de garanții standardizate, alocări de DST de la FMI și alte angajamente (conform manualului FMI, *External Debt Statistics: Guide for Compilers and Users, 2014*).

Datoria publică externă este înregistrată, monitorizată și administrată de către Ministerul Finanțelor (Legea nr. 109/2008 pentru aprobarea OUG nr. 64/2007 privind datoria publică). Operațiunile valutare de capital de natura datoriei externe private pe termen lung (TL) se notifică la BNR conform prevederilor Regulamentului nr. 4/2021 privind raportarea de date și informații statistice la Banca Națională a României.

15.6. Poziția investițională internațională

Compilarea datelor statistice privind poziția investițională internațională se realizează în conformitate cu metodologia FMI și UE (*Balance of Payments Manual – BPM6*).

Poziția investițională internațională a României reprezintă stocurile de active și pasive financiare externe (între rezidenți și nerezidenți) la un moment dat. Stocurile la sfârșitul unei perioade se calculează pe baza stocurilor de la începutul perioadei și a informațiilor despre fluxul tranzacțiilor financiare (care fac obiectul contului financiar al balanței de plăți), luându-se în considerare modificările cursurilor de schimb, ale prețurilor internaționale și alte ajustări financiare din intervalul de timp analizat.

Structura poziției investiționale internaționale reflectă principalele categorii funcționale: investiții directe, investiții de portofoliu, derivate financiare, alte investiții și active de rezervă. Acestea sunt alcătuite din instrumente financiare de tipul: participații la capital, instrumente de natura datoriei, derivate financiare, alte participații, numerar și depozite, împrumuturi, credite comerciale, scheme de pensii și asigurări, alte active/pasive, drepturi speciale de tragere (DST), aur și alte active de rezervă. Instrumentele financiare conțin și informația referitoare la maturitatea acestora.

Datele privind poziția investițională internațională sunt compilate trimestrial și revizuite în lunile martie/septembrie ale fiecărui an pentru perioada de referință anterioară.

