

BANCA
NAȚIONALĂ
A ROMÂNIEI

Buletin lunar decembrie 2022

Anul XXX, nr. 350

BULETIN LUNAR
Decembrie 2022

NOTE

Datele statistice utilizate sunt cele disponibile la data de 22 februarie 2023.

Unele dintre aceste date au caracter provizoriu, urmând a fi revizuite în publicațiile ulterioare.

Sursa datelor statistice utilizate la realizarea graficelor și a tabelelor a fost indicată numai atunci când acestea au fost furnizate de alte instituții.

Toate drepturile rezervate.

Reproducerea informațiilor este permisă numai în scopuri educative și necomerciale și numai cu indicarea sursei.

Banca Națională a României,
Str. Lipscani nr. 25, cod 030031, București
tel. 021/312 43 75; fax 021/314 97 52

www.bnr.ro

ISSN 1584-0840

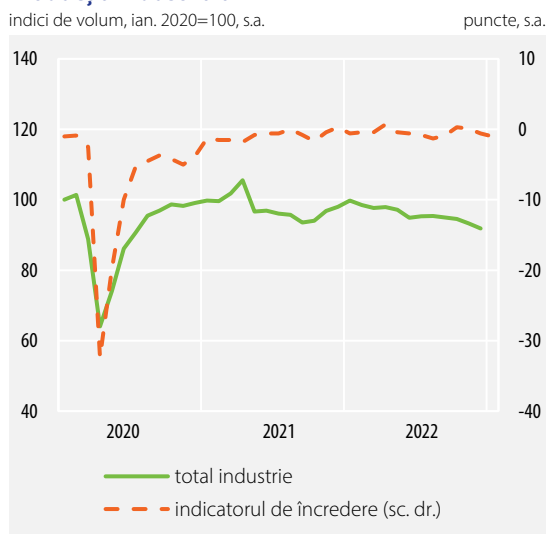
Cuprins

Sinteza principalelor evoluții economice și de politică monetară în luna decembrie 2022	5
<hr/>	
Economia reală	5
Politica monetară	9
Index legislativ	11
<hr/>	
Principalele acte normative cu caracter economic general și din domeniul financiar-bancar emise în luna decembrie 2022	11
Principalele reglementări emise de BNR în luna decembrie 2022	11
Secțiune Statistică	13
<hr/>	

Sinteza principalelor evoluții economice și de politică monetară în luna decembrie 2022

Producția industrială

indici de volum, ian. 2020=100, s.a.

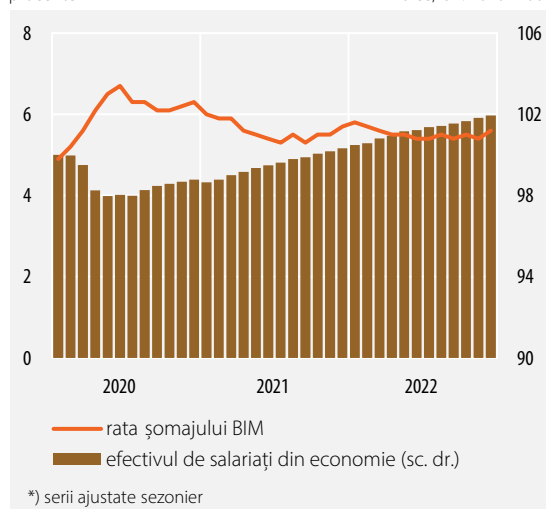


Sursa: INS, CE-DG ECFIN

Forța de muncă*

procente

indice, ian. 2020=100



*) serii ajustate sezonier

Sursa: INS, ANOFM, calcule și estimări BNR

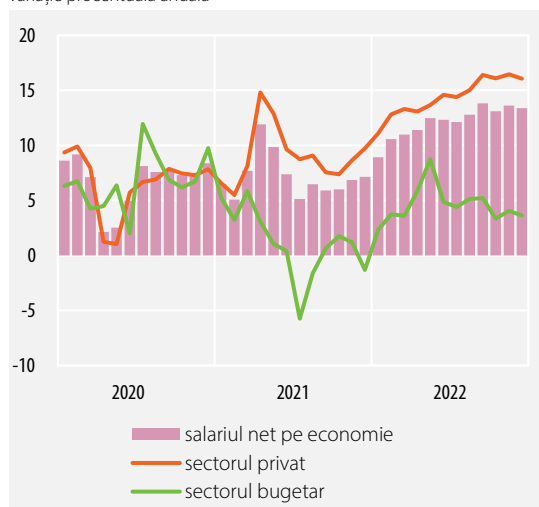
Economia reală

În luna decembrie 2022, activitatea industrială și-a adâncit contracția anuală cu 6,8 puncte procentuale, până la -10,3 la sută. Ramura de producție și furnizare de energie electrică, gaze și energie termică s-a menținut, similar perioadelor precedente, în teritoriul negativ (-17,4 la sută), pe fondul tendinței de reducere a consumului în economie și în rândul populației. În cazul sectorului prelucrător, dinamica negativă au fost cvasigeneralizate, într-un context caracterizat de incertitudine și de o evoluție modestă a comenzilor noi. În structură, se remarcă o reducere semnificativă a producției rafinării hidrocarburilor (posibil în asociere cu implementarea embargoului asupra țițeiului rusesc), dar și a produselor chimice, metalurgice și construcțiilor metalice, afectate în continuare de costurile prohibitive cu energia. Pe de altă parte, evoluții ușor mai favorabile se observă în industria auto și cea a echipamentelor electrice, care contribuie semnificativ și la susținerea exporturilor. Deși a pierdut marginal din intensitate, activitatea în sectorul auto, precum și interesul afișat pe piețele externe pentru automobilele produse pe plan local rămân la un nivel robust; modelele asamblate în România au încheiat anul 2022 cu producții record, de peste 500 000 de autovehicule livrate. Perspectiva pe termen scurt din sectorul prelucrător se menține rezervată, indicatorul de încredere DG ECFIN plasându-se în continuare la -1.

Gradul de tensionare a pieței muncii s-a atenuat spre finele anului 2022. Diminuarea ratei locurilor de muncă vacante cu 0,1 puncte procentuale, până la 0,8 la sută, în trimestrul IV, a fost însoțită de o majorare a ratei șomajului în decembrie, până la 5,6 la sută (față de 5,4-5,5 la sută în lunile anterioare). Dinamica anuală a efectivului de salariați din economie a rămas în

Salariul net pe economie

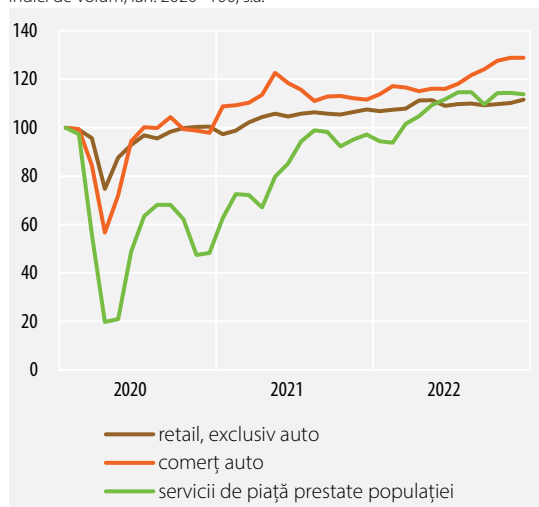
variație procentuală anuală



Sursa: INS, calcule BNR

Comerț interior și servicii

indici de volum, ian. 2020=100, s.a.



Sursa: INS

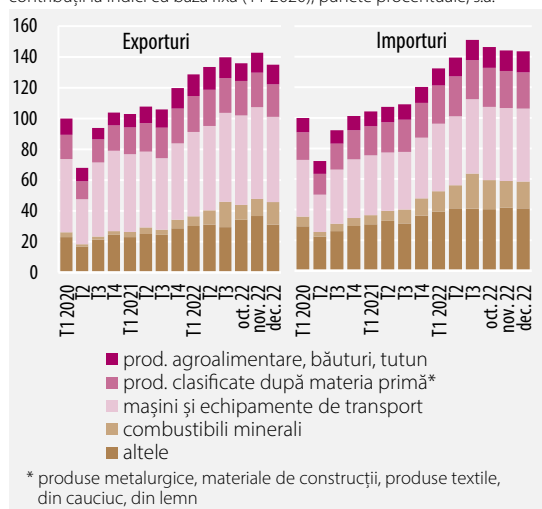
jurul nivelului de 1,6 la sută, observat în ultimele luni. Cele mai recente rezultate ale sondajului DG ECFIN relevă o ameliorare a indicatorului agregat al așteptărilor privind ocuparea în ianuarie 2023 (+4,3 puncte față de luna anterioară, până la 107,1 puncte), însă intenții solide de angajare sunt anunțate doar în comerț; în restul sectoarelor se prefigurează o stabilizare a schemelor de personal. Rata anuală de creștere a salariului mediu net pe economie s-a menținut alertă (13,4 la sută), cu aportul dominant al sectorului privat (16,1 la sută), ritmul de creștere a salariului în sectorul bugetar rămânând moderat (3,6 la sută).

Activitatea din comerț și servicii și-a temperat ritmul anual de creștere în luna decembrie 2022, până la aproximativ 5,5 la sută, tendința fiind vizibilă la majoritatea categoriilor de bunuri; excepție notabilă fac vânzările de carburanți, al căror ritm anual de creștere a accelerat până la 11,9 la sută, probabil în strânsă legătură cu intensificarea activității de poștă și curierat, pe fondul creșterii vânzărilor online din perioada „Black Friday”. Încetiniri mai ample ale ratelor anuale de creștere s-au înregistrat la nivelul serviciilor de piață prestate populației (cu aproximativ -12 puncte procentuale, până la 16,2 la sută), precum și în cazul vânzărilor de bunuri durabile (-8 puncte procentuale, până la 4,3 la sută), pe ambele segmente cererea fiind marcată de erodarea puterii de cumpărare; potrivit informațiilor din piață, strategiile utilizate de către consumatori pentru a acomoda majorările de prețuri vizează reducerea cheltuielilor neesențiale, reorientarea către magazine de tip discount, precum și interesul sporit pentru identificarea promoțiilor.

În ultima lună a anului, valoarea exporturilor a consemnat o încetinire semnificativă a dinamicii anuale comparativ cu intervalul anterior (până la 2,7 la sută). O contribuție notabilă a venit materiilor prime agricole, ca urmare a recoltei afectate de seceta severă din 2022. Livrările de produse industriale și-au păstrat ritmul alert de creștere (circa 13 la sută), susținut însă nu de componenta cantitativă (volumul cifrei de afaceri s-a restrâns cu 0,8 la sută), ci de ritmul încă înalt de creștere a prețurilor. Scăderi puternice ale cantităților exportate (între 17 și 38 la sută) au

Comerțul internațional cu bunuri

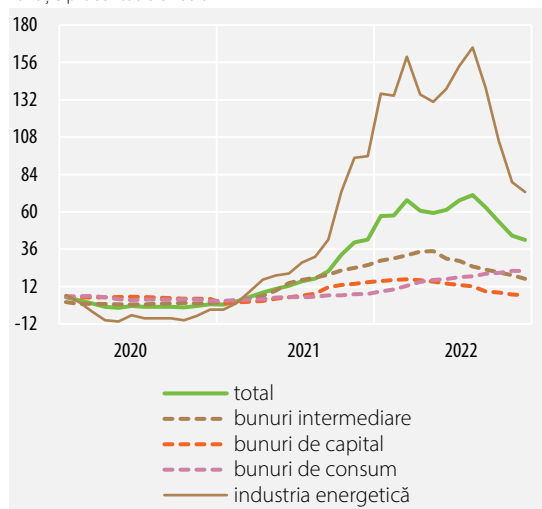
contribuții la indici cu bază fixă (T1 2020), puncte procentuale, s.a.



Sursa: INS, calcule BNR

Prețurile producției industriale pentru piața internă

variație procentuală anuală



Sursa: INS, Eurostat

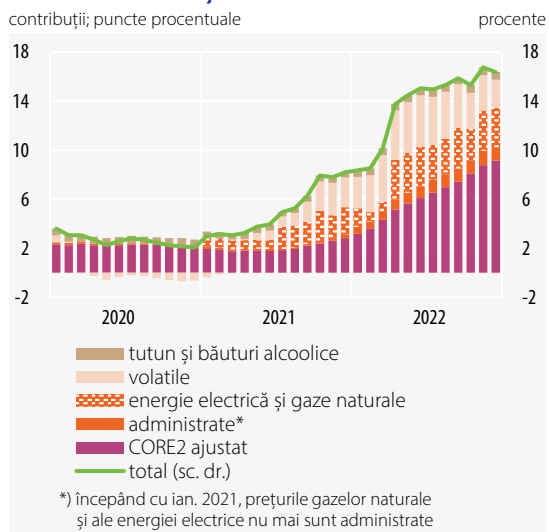
avut loc în industria alimentară, în cea de prelucrare a lemnului și a hârtiei, în industria chimică și în metalurgie, activitatea ramurilor menționate fiind în continuare îngreunată de costurile energetice ridicate. Exporturi în creștere au consemnat industria construcțiilor metalice, a cauciucului și maselor plastice, industria auto, cea de mașini și utilaje, echipamente electrice și electronice, în contextul mai larg al detensionării lanțurilor globale de aprovizionare. O temperare de ritm au înregistrat și importurile, acestea rămânând însă mai dinamice decât exporturile (10,5 la sută, variație nominală anuală). În consecință, deficitul balanței bunurilor s-a adâncit cu 33 la sută față de decembrie 2021, până la 3 miliarde euro.

Variația anuală a prețurilor producției industriale pentru piața internă s-a menținut pe o traiectorie descrescătoare, ajungând în decembrie la 41,9 la sută (-2,9 puncte procentuale față de luna precedentă). Similar perioadelor anterioare, tendința a fost imprimată de sectorul energetic, unde rata anuală de modificare a prețurilor a coborât la 72,8 la sută (-6,2 puncte procentuale), în condițiile continuării procesului de detensionare a piețelor internaționale de profil, dar și ale manifestării unor puternice efecte de bază favorabile. O decelerare de ritm, dar mai moderată, se observă și în ramurile producătoare de bunuri intermediare și de capital (-2,4 puncte procentuale, respectiv -0,5 puncte procentuale), în timp ce în cazul bunurilor de consum, variația anuală a prețurilor s-a stabilizat la 22 la sută. Deși în ușoară atenuare, ritmul de creștere a prețurilor în industria alimentară s-a menținut ridicat (30,1 la sută), sub impactul majorării costurilor de producție din ramurile de procesare a produselor animale (carne și lactate), îndeosebi a celor cu furaje. Pe segmentul bunurilor de consum exclusiv alimente, băuturi și tutun, rata anuală de creștere a prețurilor de producție a continuat să oscileze în jurul valorii de 9,5 la sută.

În decembrie 2022, dinamica anuală a inflației IPC s-a temperat până la 16,37 la sută, nivel cu 0,39 puncte procentuale mai redus față de valoarea consemnată în luna anterioară. Grupa „energie” a avut o contribuție decisivă la evoluția dezinflaționistă, în principal datorită

Rata anuală a inflației

contribuții; puncte procentuale



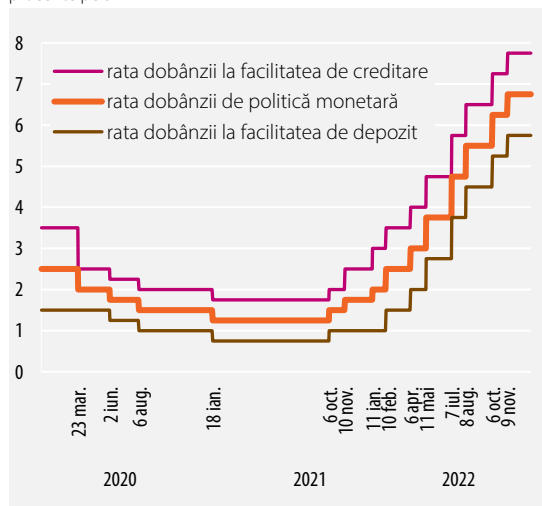
Sursa: INS, calcule BNR

diminuării prețurilor carburanților – cotația țițeiului Brent a coborât spre 80 dolari SUA/baril, pe fondul unei cereri globale fragile, iar leul s-a apreciat în raport cu dolarul american. Spre deosebire de tendința observată la nivel agregat, rata anuală a inflației de bază CORE2 ajustat și-a păstrat traiectoria ascendentă (14,6 la sută în luna decembrie 2022, de la 14,0 la sută în noiembrie), în condițiile în care șocurile la nivelul ofertei manifestate încă de la începutul anului au continuat să producă efecte asupra costurilor de producție, iar condițiile de cerere încă favorabile au facilitat transmisia în prețurile finale. În structură, se remarcă, și în acest caz, aportul considerabil al scumpirilor înregistrate la carne, lapte și produse derivate.

Politica monetară

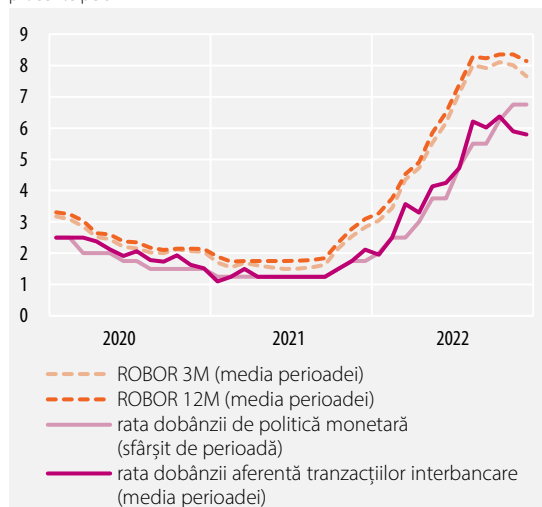
Ratele dobânzilor BNR

procente pe an



Ratele dobânzilor pe piața monetară interbancară

procente pe an



În luna decembrie 2022, politica monetară a avut ca repere majore deciziile adoptate de Consiliul de administrație al BNR în ședința din 8 noiembrie, constând în majorarea cu 0,50 puncte procentuale a ratei dobânzii de politică monetară, la 6,75 la sută, precum și în creșterea cu un pas similar a ratei dobânzii pentru facilitatea de creditare, la 7,75 la sută, și a celei aferente facilității de depozit, la 5,75 la sută. În aceeași ședință s-a hotărât, de asemenea, păstrarea controlului ferm asupra lichidității de pe piața monetară și menținerea nivelurilor în vigoare ale ratelor rezervelor minime obligatorii pentru pasivele în lei și în valută ale instituțiilor de credit (de 8 la sută, respectiv 5 la sută).

Politica monetară s-a implementat în contextul excedentului de lichiditate de pe piața monetară reinstalat în luna noiembrie și drenat de către banca centrală exclusiv prin intermediul facilității de depozit, în condițiile persistenței percepției favorabile asupra riscului asociat piețelor financiare din regiune. Pe acest fond, randamentele pe termen foarte scurt de pe segmentul interbancar s-au menținut în apropierea limitei inferioare a coridorului ratelor dobânzilor¹, iar cotațiile ROBOR 3M-12M și-au prelungit descreșterea graduală, reducându-și ecartul pozitiv semnificativ față de rata dobânzii-cheie², inclusiv ca urmare a revizuirii așteptărilor instituțiilor de credit privind perspectiva ratei dobânzii de politică monetară.

Totodată, cursul de schimb leu/euro a consemnat doar mici variații în prima jumătate a lunii decembrie, iar apoi s-a reangrenat într-o mișcare descendentă, sub influența sentimentului favorabil al pieței financiare internaționale³, întreținut inclusiv de confirmarea așteptărilor privind deciziile de politică monetară din această lună ale Fed și BCE, precum și de ușoara ameliorare a evoluției economiei zonei euro evidențiată

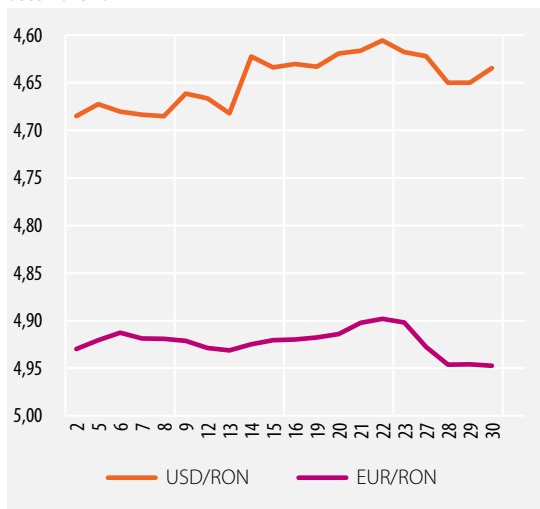
¹ Valoarea medie (ponderată cu volumul tranzacțiilor) a randamentelor depozitelor interbancare s-a redus ușor în decembrie, la 5,79 la sută (-0,10 puncte procentuale față de noiembrie).

² Pe ansamblul lunii decembrie, valoarea medie lunară a cotațiilor ROBOR s-a redus la 7,66 la sută (-0,35 puncte procentuale față de luna anterioară) în cazul maturității de 3 luni, și la 7,88 la sută (-0,29 puncte procentuale), respectiv 8,13 la sută (-0,22 puncte procentuale) în cazul termenelor de 6 luni, respectiv 12 luni.

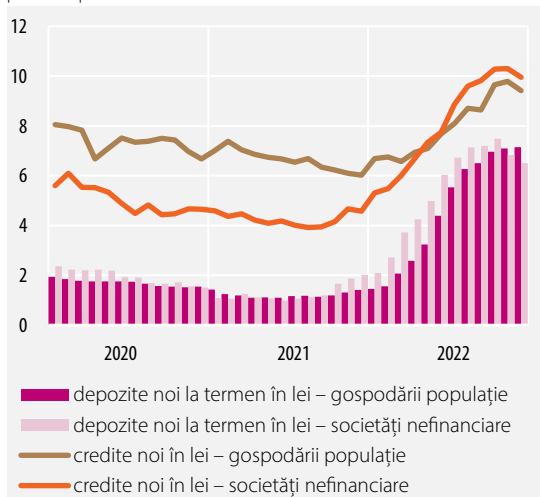
³ Atribuibil inclusiv semnelor incipiente de moderare a presiunilor inflaționiste la nivel global, precum și semnalelor date de unele bănci centrale privind temperarea pasului de majorare a ratei dobânzii.

Cursul de schimb calculat și publicat de BNR

decembrie 2022

**Ratele dobânzilor în sistemul bancar**

procente pe an



de cele mai recente date statistice⁴. Spre finele intervalului, rata de schimb a revenit totuși temporar în preajma valorilor de vârf prevalente în prima parte a anului 2022, pe fondul amplificării cererii de devize asociate schimburilor comerciale cu exteriorul.

Ratele dobânzilor practicate de instituțiile de credit în relația cu clienții nebancari au înregistrat evoluții eterogene în luna decembrie. Astfel, rata medie a dobânzii la creditele noi acordate societăților nefinanciare a consemnat o ajustare descendentă (-0,34 puncte procentuale față de noiembrie, la nivelul de 9,96 la sută), ce a caracterizat ambele categorii principale de împrumuturi (cu valoarea sub, respectiv peste echivalentul a 1 milion de euro). Și rata medie a dobânzii la creditele noi ale populației s-a redus (-0,38 puncte procentuale, până la 9,41 la sută), însă exclusiv ca urmare a creșterii considerabile a ponderii în total a creditelor noi pentru locuințe – purtătoare ale unor rate de dobândă mai mici –, în vreme ce costul mediu cu dobânda aferent ambelor categorii principale de împrumuturi (pentru locuințe, respectiv pentru consum) s-a majorat ușor în această lună. Randamentul mediu al depozitelor noi la termen ale societăților nefinanciare – a cărei evoluție este mai strâns corelată cu cea a cotațiilor pe termen mai scurt ale pieței monetare interbancare – a continuat să scadă, însă ceva mai temperat (la 6,50 la sută, -0,33 puncte procentuale), iar rata medie a dobânzii aferentă plasamentelor similare ale populației a rămas cvasistabilă (la 7,14 la sută, +0,05 puncte procentuale).

⁴ Dollarul și-a reluat în acest interval deprecierea față de euro, pe fondul îngustării diferențialului ratelor dobânzilor pe termen scurt din cele două economii, sub influența așteptărilor de moderare a întăririi politicii monetare a Fed, implicit față de cea anticipată în cazul BCE.

Index legislativ

Principalele acte normative cu caracter economic general și din domeniul financiar-bancar emise în luna decembrie 2022

Hotărârea Guvernului nr. 1447 din 8 decembrie 2022 pentru stabilirea salariului de bază minim brut pe țară garantat în plată (M.O. nr. 1186/9.12.2022).

Ordonanța de urgență a Guvernului nr. 181 din 19 decembrie 2022 pentru modificarea Legii energiei electrice și a gazelor naturale nr. 123/2012 și a altor acte normative (M.O. nr. 1226/20.12.2022).

Legea nr. 368 din 19 decembrie 2022 a bugetului de stat pe anul 2023 (M.O. nr. 1214/19.12.2022).

Legea nr. 369 din 19 decembrie 2022 a bugetului asigurărilor sociale de stat pe anul 2023 (M.O. nr. 1215/19.12.2022).

Legea nr. 370 din 20 decembrie 2022 privind aprobarea Ordonanței Guvernului nr. 16/2022 pentru modificarea și completarea Legii nr. 227/2015 privind Codul fiscal, abrogarea unor acte normative și alte măsuri financiar-fiscale (M.O. nr. 1228/20.12.2022).

Ordinul nr. 4505 din 23 decembrie 2022 al ministrului finanțelor privind prospectele de emisiune a certificatelor de trezorerie cu discount și a obligațiunilor de stat de tip *benchmark* aferente lunii ianuarie 2023 (M.O. nr. 1264/29.12.2022).

Principalele reglementări emise de BNR în luna decembrie 2022

Ordinul nr. 8 din 2 decembrie 2022 privind amortizorul aferent instituțiilor de credit autorizate în România și identificate drept alte instituții de importanță sistemică (O-SII) (M.O. nr. 1187/12.12.2022).

Circulara nr. 43 din 5 decembrie 2022 privind lansarea în circuitul numismatic a unei monede din argint cu tema 90 de ani de la nașterea lui Fănuș Neagu (M.O. nr. 1182/9.12.2022).

Circulara nr. 44 din 13 decembrie 2022 privind lansarea în circuitul numismatic a unei monede din aur cu tema Tezaurul de la Pietroasa – Vasele Poligonale (M.O. nr. 1211/16.12.2022).

Circulara nr. 45 din 20 decembrie 2022 privind rata dobânzii plătite la rezervele minime obligatorii constituite în lei începând cu perioada de aplicare 24 noiembrie – 23 decembrie 2022 (M.O. nr. 1245/22.12.2022).

Circulara nr. 46 din 20 decembrie 2022 privind rata dobânzii plătite la rezervele minime obligatorii constituite în euro începând cu perioada de aplicare 24 noiembrie – 23 decembrie 2022 (M.O. nr. 1245/22.12.2022).

Circulara nr. 47 din 20 decembrie 2022 privind rata dobânzii plătite la rezervele minime obligatorii constituite în dolari începând cu perioada de aplicare 24 noiembrie – 23 decembrie 2022 (M.O. nr. 1245/22.12.2022).

Circulara nr. 48 din 22 decembrie 2022 privind lansarea în circuitul numismatic a unei monede din aur cu tema 100 de ani de la nașterea lui Marin Preda și a unei monede din argint cu tema 50 de ani de la aderarea României la Fondul Monetar Internațional și Banca Mondială (M.O. nr. 1256/27.12.2022).

Secțiune Statistică

Cuprins

1. PRINCIPALII INDICATORI MACROECONOMICI	18
2. PREȚURILE DE CONSUM PE PRINCIPALELE MĂRFURI ȘI SERVICII	20
3. INDICATORI DE POLITICĂ MONETARĂ	21
3.1. Operațiunile monetare ale Băncii Naționale a României	21
3.2. Facilitățile permanente acordate participanților eligibili de către Banca Națională a României	21
3.3. Rezervele minime obligatorii	21
3.4. Titluri de stat în lei cumpărate de BNR de pe piața secundară	21
4. BAZA MONETARĂ	21
5. BILANȚURILE MONETARE ALE INSTITUȚIILOR FINANCIARE MONETARE	22
5.1. Bilanțul monetar al Băncii Naționale a României	22
5.2. Bilanțul monetar agregat al altor instituții financiare monetare	24
5.3. Bilanțul consolidat net al instituțiilor financiare monetare (BNR și alte instituții financiare monetare)	26
6. MASA MONETARĂ M3 ȘI CONTRAPARTIDELE ACESTEIA	28
7. STRUCTURA DEPOZITELOR ATRASE ȘI A CREDITELOR ACORDATE DE CĂTRE INSTITUȚIILE FINANCIARE MONETARE PE TIPURI DE SECTOARE INSTITUȚIONALE	30
7.1. Depozitele rezidenților clienți neguvernamentali	30
7.2. Depozitele gospodăriilor populației	31
7.3. Depozitele atrase de la societățile nefinanciare, instituțiile financiare nemonetare, administrația publică și nerezidenți	32
7.4. Creditul intern	34
7.5. Creditul acordat gospodăriilor populației	36
7.6. Creditul acordat societăților nefinanciare, instituțiilor financiare nemonetare, administrației publice și nerezidenților	37

8. ACTIVELE ȘI PASIVELE FONDURILOR DE INVESTIȚII, ALTELE DECÂT FONDURILE DE PIAȚĂ MONETARĂ (FI)	38
8.1. Structura bilanțieră	38
8.2. Titluri de natura datoriei deținute	39
8.3. Participații deținute	40
8.4. Acțiuni/unități de fond emise	41
9. SITUAȚIA ACTIVELOR ȘI PASIVELOR INSTITUȚIILOR FINANCIARE NEBANCARE ÎNSCRISE ÎN REGISTRUL GENERAL	42
9.1. Structura bilanțieră în dinamică	42
9.2. Structura bilanțieră la 30 septembrie 2022 pe tipuri de instituții financiare nebancale înscrise în Registrul general	42
9.3. Credite acordate gospodăriilor populației	43
9.4. Credite acordate societăților nefinanciare, altor sectoare instituționale și nerezidenților	44
10. RATELE DOBÂNZILOR PRACTICATE DE INSTITUȚIILE DE CREDIT	45
10.1. Depozite la termen în lei	45
10.1.1. Depozite existente în sold	45
10.1.2. Depozite noi	45
10.2. Depozite la termen în euro	46
10.2.1. Depozite existente în sold	46
10.2.2. Depozite noi	46
10.3. Depozite în lei pe tipuri de depozite	47
10.3.1. Depozite existente în sold	47
10.3.2. Depozite noi la termen	47
10.4. Depozite în euro pe tipuri de depozite	48
10.4.1. Depozite existente în sold	48
10.4.2. Depozite noi la termen	48
10.5. Credite în lei	49
10.5.1. Credite existente în sold	49
10.5.2. Credite noi	49
10.6. Credite în euro	50
10.6.1. Credite existente în sold	50
10.6.2. Credite noi	50
10.7. Credite în lei pe tipuri de credite	51
10.7.1. Credite existente în sold	51
10.7.2. Credite noi	52

10.8. Credite în euro pe tipuri de credite	53
10.8.1. Credite existente în sold	53
10.8.2. Credite noi	54
11. INDICATORI DE RISC BANCAR	55
11.1. Principalii indicatori de prudențialitate	55
11.2. Informații de risc de credit	56
11.3. Credite acordate și angajamente asumate de instituțiile de credit	58
11.4. Credite acordate de instituțiile de credit	60
11.5. Restanțe mai mari de 30 de zile înregistrate de persoanele fizice	61
11.6. Credite acordate și angajamente asumate de IFN + IEME + IP	62
11.7. Credite acordate de IFN + IEME + IP	64
11.8. Situația instrumentelor de plată de debit refuzate	66
11.9. Situația titularilor de cont care au generat incidente de plată	66
12. INDICATORI AI PIEȚEI MONETARE	67
12.1. Operațiuni interbancare	67
12.2. Titluri de stat (emisiuni noi și reînnoite)	67
13. INDICATORI AI PIEȚEI VALUTARE	68
13.1. Piața valutară interbancară	68
13.2. Cursul de schimb zilnic calculat și publicat de BNR, decembrie 2022	68
14. INDICATORI AI PIEȚEI DE CAPITAL	69
14.1. Bursa de Valori București – Piața reglementată	69
15. INDICATORI AI BALANȚEI DE PLĂȚI ȘI POZIȚIEI INVESTIȚIONALE INTERNAȚIONALE A ROMÂNIEI	70
15.1. Balanța de plăți	70
15.2. Comerțul internațional cu servicii	72
15.3. Investiții directe - principiul direcțional	72
15.4. Datoria externă pe termen lung	74
15.5. Datoria externă brută	76
15.6. Poziția investițională internațională	78
16. INDICATORI AI ADMINISTRAȚIEI PUBLICE	79
Precizări metodologice	80

Simboluri folosite în tabele:

... = lipsă date

– = valoare nulă

0 = valoare subunitară mai mică decât 0,5

x = nu este cazul

p.a. = pe an

c = confidențial (în cazul în care indicatorul se obține din agregare de date care provin de la maximum doi raportori)

Datorită rotunjirilor, este posibil ca totalurile să nu corespundă sumei componentelor.

1. PRINCIPALII INDICATORI MACROECONOMICI

(variație procentuală anuală, dacă nu se specifică altfel)

Perioada	Produsul intern brut ^{1,2}			Producția industrială ^{2,5}	Productivitatea muncii în industrie ^{2,5}	Prețurile producției industriale ^{3,5}	Prețurile producției industriale - piața internă ⁵	Comerț interior ^{2,4,5}		Servicii de piață prestate populației ^{2,4,5}
	nominal (mil. lei; prețuri curente)	real	deflator					cu amănuntul ⁶	autovehicule și motociclete ⁷	
2019	1 063 794,6	3,9	6,8	-2,3	-1,3	4,0	5,1	7,2	8,2	13,9
2020	1 066 780,5	-3,7	4,1	-9,2	-4,2	0,0	0,2	2,2	-8,7	-36,2
2021	1 187 402,4	5,8	5,2	7,1	8,2	14,9	17,4	10,1	23,8	45,9
2022	...	4,8 ^e	...	-1,8	-2,2	44,7	58,1	4,4	6,7	26,3
2021 dec.	357 334,9	1,3	6,3	2,0	1,9	33,3	42,3	7,2	14,7	97,5
2022 ian.	x	x	x	0,4	0,4	43,0	57,3	5,6	9,8	40,1
feb.	x	x	x	0,8	1,0	43,9	57,7	5,5	13,8	23,6
mar.	273 829,5	6,4	12,8	-1,9	-2,1	51,6	67,6	5,4	7,2	47,1
apr.	x	x	x	-9,0	-9,3	47,3	60,7	3,7	-3,1	52,7
mai	x	x	x	6,6	6,4	46,6	59,3	8,1	2,1	36,3
iun.	336 029,8	5,1	16,3	-1,9	-2,0	48,1	61,2	3,4	0,9	26,8
iul.	x	x	x	-2,9	-3,3	52,3	67,4	2,8	-3,5	18,7
aug.	x	x	x	-0,9	-1,2	53,0	70,8	4,6	8,6	15,2
sep.	388 443,4	3,8	16,5	1,0	0,4	46,7	62,9	2,5	10,4	7,2
oct.	x	x	x	0,3	-1,2	41,1	53,8	4,5	11,4	31,5
nov.	x	x	x	-3,5 ^c	-4,4 ^e	35,2	44,8	4,5	17,4	28,5
dec.	...	4,6 ^e	...	-10,3	-11,0 ^e	32,8	41,9	3,6	8,1	16,2

Perioada	Investiții realizate în economia națională	Tranzacții cu bunuri ^{8,15} (fob, mil. EUR)			Sold cont curent ^{8,9,15} (mil. EUR)	Investiții directe, net ^{8,9,10,15} (mil. EUR)	Numărul salariaților din economie (mii persoane)	Situația șomajului ¹¹		Câștigul salarial mediu în economie ¹²	
		export	import	sold				număr total șomeri înregistrați (mii persoane)	rata șomajului înregistrat (%)	brut	net
2019	17,9	63 066	80 918	-17 852	-10 905	-4 849	5 164,5	257,9	2,9	11,4	13,0
2020	0,1	57 560	76 509	-18 949	-10 902	-2 958	5 031,8	296,1	3,4	7,4	7,7
2021	2,1	70 196	93 318	-23 122	-17 473	-8 821	5 094,3	234,8	3,0	6,2	6,2
2022	...	85 883	118 192	-32 309	-26 571	-9 619	...	239,1	3,1
2021 dec.	-4,5	6 098	8 417	-2 319	-17 473	-8 821	4 987,4	234,8	3,0	7,1	7,2
2022 ian.	x	6 332	8 235	-1 903	-1 138	-870	5 015,7	234,1	3,0	8,7	8,9
feb.	x	6 513	8 846	-2 333	-3 044	-1 900	5 026,1	232,9	3,0	10,2	10,6
mar.	-0,4	7 689	10 096	-2 407	-5 207	-2 882	5 041,8	230,3	2,9	10,6	11,0
apr.	x	6 429	9 015	-2 586	-7 442	-3 318	5 042,9	224,8	2,9	11,0	11,4
mai	x	7 396	10 001	-2 605	-9 542	-3 765	5 054,4	222,6	2,8	11,6	12,5
iun.	-1,6	7 381	9 856	-2 476	-11 531	-4 412	5 056,1	222,7	2,8	11,0	12,3
iul.	x	7 252	10 620	-3 367	-14 640	-5 875	5 065,1	223,5	2,9	10,8	12,1
aug.	x	7 223	10 315	-3 093	-17 523	-6 297	5 064,2	224,0	2,9	11,6	12,8
sep.	13,3	8 078	10 854	-2 776	-20 026	-7 507	5 073,2	225,4	2,9	12,6	13,8
oct.	x	7 434	10 697	-3 263	-22 623	-8 355	5 080,8	231,9	3,0	11,9	13,1
nov.	x	7 886	10 294	-2 408	-24 353	-8 841	5 085,7	238,5	3,0	12,4	13,6
dec.	...	6 271	9 363	-3 092	-26 571	-9 619	...	239,1	3,1	12,3	13,4

Sursa: Institutul Național de Statistică, Ministerul Finanțelor, Banca Națională a României, Eurostat, ANOFM.

1) 2019-2020: date definitive, 2021: date semidefinite, 2022: date provizorii; e) estimări „semnal” INS; 2) serie brută; 3) pentru piața internă și externă; 4) volumul cifrei de afaceri, exclusiv TVA; 5) datele anuale sunt calculate pe baza seriilor lunare cu bază fixă (2015=100); 6) cu excepția comerțului cu autovehicule și motociclete; 7) comerț cu ridicata și cu amănuntul, întreținerea și repararea autovehiculelor și a motocicletelor; 8) 2019-2020: date definitive, 2021: date semidefinite, 2022: date provizorii. Valorile cumulate se obțin prin însumarea fluxurilor lunare exprimate în milioane euro și rotunjite la întreg; 9) cumulat de la începutul anului;

Perioada	Prețuri de consum					Cursul de schimb calculat și publicat de BNR (EUR/RON)		Rata dobânzii practicate de instituțiile de credit (% p.a.) ^{13,14}		Creditul intern ¹¹ (mil. lei)	
	IPC	CORE1*	CORE2	CORE2 ajustat	IAPC	mediu al perioadei	la sfârșitul perioadei	la credite	la depozite la termen	total, din care:	credit acordat sectorului privat
2019	3,83	4,12	3,59	3,17	3,9	4,7452	4,7793	7,16	1,79	383 787,2	267 575,0
2020	2,63	2,97	4,04	3,66	2,3	4,8371	4,8694	6,48	1,93	427 961,6	282 370,5
2021	5,05	5,24	3,67	3,38	4,1	4,9204	4,9481	5,60	1,58	496 902,2	324 264,7
2022	13,80	14,09	9,70	10,08	12,0	4,9315	4,9474	7,79	4,32	533 707,9	363 608,2
2021 dec.	8,19	8,45	4,77	4,68	6,7	4,9489	4,9481	5,66	1,77	496 902,2	324 264,7
2022 ian.	8,35	8,49	5,34	5,20	7,2	4,9448	4,9468	6,01	1,83	494 053,5	326 461,9
feb.	8,53	8,66	6,04	5,92	7,9	4,9456	4,9480	6,07	2,03	497 480,8	330 765,8
mar.	10,15	10,35	7,03	7,05	9,6	4,9481	4,9466	6,34	2,38	500 166,5	336 132,8
apr.	13,76	14,13	8,06	8,34	11,7	4,9437	4,9480	6,90	2,74	505 068,7	339 883,5
mai	14,49	14,86	8,85	9,11	12,4	4,9462	4,9430	7,08	3,26	509 232,1	345 273,9
iun.	15,05	15,41	9,50	9,83	13,0	4,9448	4,9454	7,43	3,80	516 993,7	352 780,0
iul.	14,96	15,22	10,02	10,42	13,0	4,9398	4,9351	8,15	4,49	524 957,0	358 174,1
aug.	15,32	15,63	10,64	11,20	13,3	4,8953	4,8605	8,44	5,27	522 179,9	359 076,8
sep.	15,88	16,21	11,19	11,91	13,4	4,9080	4,9490	8,70	5,64	529 959,3	364 780,8
oct.	15,32	15,59	12,22	12,89	13,5	4,9266	4,9141	9,32	6,06	530 041,1	363 591,0
nov.	16,76	17,13	13,25	14,05	14,6	4,9131	4,9184	9,36	6,29	536 466,5	364 425,1
dec.	16,37	16,74	13,78	14,65	14,1	4,9224	4,9474	9,33	6,43	533 707,9	363 608,2
2023 ian.	15,07	14,93*	14,07*	14,86*	13,4	4,9227	4,9221

Perioada	Agregatele monetare ¹¹ (mil. lei)			Rezervele internaționale ¹¹ (mil. EUR)			Total creanțe guvernamentale (mil. EUR)	Datoria externă brută ^{11,15} (mil. EUR)	Datoria externă pe TL ^{11,15} (mil. EUR)	Datoria externă pe TS ^{11,15} (mil. EUR)	Serviciul datoriei externe pe TL ^{9,15} (mil. EUR)	Bugetul general consolidat ^{9,16} (sold) (mil. lei)
	M3	M2	M1	total	aur	valute						
2019	422 631,7	422 631,7	276 938,6	37 450,4	4 523,8	32 926,7	4 460,1	109 782,9	74 319,4	35 463,5	17 441,8	-48 554,3
2020	487 349,9	487 349,9	337 563,5	42 517,6	5 138,3	37 379,3	4 270,7	126 749,7	93 484,2	33 265,5	17 291,2	-101 798,7
2021	564 423,0	564 423,0	406 773,3	45 830,7	5 355,4	40 475,3	4 699,1	136 584,8	97 544,1	39 040,7	16 702,0	-80 020,3
2022	603 118,5	603 118,5	398 407,6	52 305,2	5 669,0	46 636,2	4 948,7	142 721,1	97 685,2	45 035,9	19 195,1	-81 005,8
2021 dec.	564 423,0	564 423,0	406 773,3	45 830,7	5 355,4	40 475,3	4 699,1	136 584,8	97 544,1	39 040,7	16 702,0	-80 020,3
2022 ian.	566 680,0	566 680,0	408 475,4	48 451,3	5 345,0	43 106,3	4 635,6	137 082,3	99 293,9	37 788,4	959,4	-1 678,5
feb.	570 572,5	570 572,5	409 482,8	47 548,3	5 670,7	41 877,6	4 760,6	135 149,4	97 341,4	37 808,0	3 491,0	-9 509,8
mar.	567 285,5	567 285,5	406 434,2	45 915,3	5 771,6	40 143,8	4 817,9	136 241,7	96 935,4	39 306,2	5 860,9	-15 699,5
apr.	569 711,7	569 711,7	408 480,9	46 533,2	6 032,1	40 501,0	5 056,5	134 551,4	94 399,3	40 152,1	6 355,2	-16 333,1
mai	569 421,4	569 421,4	404 691,2	46 661,1	5 741,4	40 919,7	4 987,8	137 284,9	96 257,2	41 027,7	6 905,4	-20 901,4
iun.	569 309,4	569 309,4	406 666,6	47 823,2	5 790,3	42 033,0	5 144,6	137 031,4	93 480,1	43 551,4	10 327,6	-23 507,5
iul.	575 950,8	575 950,8	410 798,3	48 518,9	5 750,7	42 768,3	5 265,9	140 433,0	96 342,9	44 090,1	9 173,6	-26 693,2
aug.	576 962,8	576 962,8	403 766,9	48 565,5	5 714,3	42 851,1	5 380,1	141 720,9	96 377,6	45 343,3	12 010,9	-32 979,7
sep.	581 778,6	581 768,7	404 971,7	49 380,3	5 669,2	43 711,0	5 381,5	137 996,7	94 266,9	43 729,8	14 626,8	-41 696,9
oct.	580 835,8	580 835,8	398 146,0	51 786,0	5 495,3	46 290,7	5 313,5	139 470,3	95 306,9	44 163,3	15 720,5	-47 119,1
nov.	584 559,6	584 559,6	389 976,3	51 228,7	5 634,4	45 594,3	5 092,5	143 717,5	97 406,9	46 310,7	17 387,9	-58 701,1
dec.	603 118,5	603 118,5	398 407,6	52 305,2	5 669,0	46 636,2	4 948,7	142 721,1	97 685,2	45 035,9	19 195,1	-81 005,8
2023 ian.	56 066,9	5 864,9	50 202,0

10) sunt incluse tranzacțiile nete care implică active și pasive financiare de natura investiției directe între rezidenți și nerezidenți; semnul „-” reflectă acumularea netă de pasive de natura investiției directe; 11) sfârșit de perioadă; 12) din 2018, ruptură de serie datorată unor modificări de natură fiscală; 13) valori medii; 14) societăți nefinanciare și gospodării ale populației, la operațiuni în lei, sold; 15) conform BPM6; 16) deficit (-), excedent (+); c) calculat pe baza seriilor lunare cu bază fixă; *) calcule BNR pe baza comunicatului de presă INS; pentru perioada 2021-2022 s-a avut în vedere efectul liberalizării piețelor energiei electrice și gazelor naturale, iar începând cu ianuarie 2023 al reintroducerii lor în sfera prețurilor administrate.

2. PREȚURILE DE CONSUM PE PRINCIPALELE MĂRFURI ȘI SERVICII

(procente)

Perioada	Indice lunar				Indice față de sfârșitul anului anterior				Indice față de aceeași perioadă a anului anterior				
	Total	produse alimentare	produse nealimentare	servicii	Total	produse alimentare	produse nealimentare	servicii	Total	produse alimentare	produse nealimentare	servicii	
2019	100,33	100,41	100,27	100,34	104,04	105,08	103,31	104,16	103,83	104,69	103,24	103,87	
2020	100,17	100,27	100,08	100,22	102,06	103,24	101,01	102,69	102,63	104,80	101,01	103,10	
2021	100,66	100,54	100,85	100,37	108,19	106,69	110,73	104,49	105,05	103,24	107,08	103,10	
2022	101,27	101,67	101,17	100,78	116,37	122,05	114,95	109,78	113,80	115,69	114,74	107,75	
2020	ian.	100,41	100,99	100,02	100,43	100,41	100,99	100,02	100,43	103,60	104,75	102,68	104,01
	feb.	100,25	100,63	99,94	100,39	100,66	101,63	99,96	100,82	103,05	104,09	102,04	103,84
	mar.	100,50	101,46	99,91	100,35	101,16	103,11	99,87	101,17	103,05	105,11	101,39	103,80
	apr.	100,26	101,27	99,67	100,00	101,42	104,42	99,54	101,17	102,68	105,72	100,53	103,06
	mai	100,05	100,34	99,82	100,11	101,47	104,78	99,36	101,28	102,26	105,25	100,15	102,60
	iun.	100,08	99,62	100,28	100,34	101,55	104,38	99,64	101,62	102,58	105,35	100,68	102,78
	iul.	100,00	99,55	100,19	100,31	101,55	103,91	99,83	101,94	102,80	105,57	100,88	103,00
	aug.	99,95	99,59	100,08	100,21	101,50	103,48	99,91	102,15	102,68	105,45	100,75	102,97
	sep.	99,86	99,45	99,99	100,20	101,36	102,91	99,90	102,35	102,45	104,96	100,62	102,89
	oct.	100,22	100,11	100,31	100,22	101,58	103,02	100,21	102,58	102,24	104,34	100,60	102,85
	nov.	100,13	99,92	100,29	100,07	101,71	102,94	100,50	102,65	102,14	103,81	100,78	102,77
	dec.	100,34	100,29	100,51	100,04	102,06	103,24	101,01	102,69	102,06	103,24	101,01	102,69
2021	ian.	101,33	100,63	102,24	100,25	101,33	100,63	102,24	100,25	102,99	102,88	103,25	102,51
	feb.	100,41	100,46	100,47	100,20	101,75	101,09	102,72	100,45	103,16	102,70	103,80	102,32
	mar.	100,38	100,37	100,46	100,24	102,14	101,46	103,19	100,69	103,05	101,59	104,37	102,21
	apr.	100,45	100,45	100,47	100,40	102,60	101,92	103,68	101,09	103,24	100,76	105,21	102,61
	mai	100,53	101,10	100,28	100,27	103,14	103,04	103,97	101,36	103,75	101,52	105,70	102,78
	iun.	100,27	100,25	100,29	100,23	103,42	103,30	104,27	101,59	103,94	102,17	105,71	102,66
	iul.	100,97	99,71	102,02	100,39	104,42	103,00	106,38	101,99	104,95	102,33	107,64	102,74
	aug.	100,24	99,95	100,34	100,43	104,67	102,95	106,74	102,43	105,25	102,70	107,92	102,97
	sep.	100,84	100,95	100,73	100,96	105,55	103,93	107,52	103,41	106,29	104,26	108,71	103,75
	oct.	101,78	101,06	102,78	100,42	107,43	105,03	110,51	103,84	107,94	105,25	111,39	103,96
	nov.	100,00	100,73	99,47	100,20	107,43	105,80	109,92	104,05	107,80	106,10	110,49	104,09
	dec.	100,71	100,84	100,74	100,42	108,19	106,69	110,73	104,49	108,19	106,69	110,73	104,49
2022	ian.	101,48	101,15	101,73	101,37	101,48	101,15	101,73	101,37	108,35	107,24	110,18	105,66
	feb.	100,58	101,96	99,70	100,60	102,07	103,13	101,42	101,98	108,53	108,84	109,33	106,08
	mar.	101,88	102,54	101,86	100,67	103,99	105,75	103,31	102,66	110,15	111,20	110,86	106,53
	apr.	103,74	102,56	105,45	100,94	107,88	108,46	108,94	103,63	113,76	113,54	116,35	107,11
	mai	101,18	101,73	101,00	100,61	109,15	110,34	110,03	104,26	114,49	114,25	117,18	107,47
	iun.	100,76	100,62	100,92	100,54	109,98	111,02	111,04	104,82	115,05	114,67	117,92	107,81
	iul.	100,89	100,92	100,87	100,88	110,96	112,04	112,01	105,74	114,96	116,05	116,59	108,33
	aug.	100,56	101,82	99,81	100,37	111,58	114,08	111,80	106,13	115,32	118,22	115,98	108,26
	sep.	101,33	101,72	101,28	100,72	113,06	116,04	113,23	106,89	115,88	119,12	116,61	108,00
	oct.	101,28	102,29	100,80	100,70	114,51	118,70	114,14	107,64	115,32	120,58	114,37	108,31
	nov.	101,25	101,54	101,03	101,31	115,94	120,53	115,32	109,05	116,76	121,55	116,17	109,51
	dec.	100,37	101,26	99,68	100,67	116,37	122,05	114,95	109,78	116,37	122,05	114,95	109,78
2023	ian.	100,34	101,50	99,01	101,82	100,34	101,50	99,01	101,82	115,07	122,47	111,88	110,27

Sursa: Institutul Național de Statistică.

3. INDICATORI DE POLITICĂ MONETARĂ

3.1. Operațiunile monetare ale Băncii Naționale a României

Perioada	Rata dobânzii de politică monetară ¹ (% p.a.)	Repo				Reverse repo				Depozite atrase				
		Tranzacții		Stoc		Tranzacții		Stoc		Tranzacții		Stoc		
		medie zilnică ² (mil. lei)	rata medie a dobânzii ³ (% p.a.)	medie zilnică ⁴ (mil. lei)	rata medie a dobânzii ³ (% p.a.)	medie zilnică (mil. lei)	rata dobânzii (% p.a.)	medie zilnică (mil. lei)	rata dobânzii (% p.a.)	medie zilnică ² (mil. lei)	rata medie a dobânzii ³ (% p.a.)	medie zilnică ⁴ (mil. lei)	rata medie a dobânzii ³ (% p.a.)	
2022	ian.	2,00	0,0	2,00	5 807,5	1,75	–	x	–	x	1 056,8	1,95	5 315,0	1,95
	feb.	2,50	–	x	–	x	–	x	–	x	255,0	2,50	1 275,0	2,50
	mar.	2,50	922,3	2,50	6 320,4	2,50	–	x	–	x	–	x	–	x
	apr.	3,00	563,2	2,81	5 539,8	2,74	–	x	–	x	–	x	–	x
	mai	3,75	750,0	3,66	3 483,7	3,65	–	x	–	x	–	x	–	x
	iun.	3,75	500,0	3,75	2 683,3	3,75	–	x	–	x	–	x	–	x
	iul.	4,75	–	x	–	x	–	x	–	x	–	x	–	x
	aug.	5,50	55,5	5,50	275,5	5,50	–	x	–	x	–	x	–	x
	sep.	5,50	27,5	5,50	80,2	5,50	–	x	–	x	–	x	–	x
	oct.	6,25	309,5	6,25	2 790,2	6,25	–	x	–	x	–	x	–	x
	nov.	6,75	–	x	–	x	–	x	–	x	–	x	–	x
	dec.	6,75	0,0	6,75	0,1	6,75	–	x	–	x	–	x	–	x
2023	ian.	7,00	–	x	–	x	–	x	–	x	–	x	–	x

1) sfârșit de perioadă; 2) în funcție de numărul de zile lucrătoare; 3) medie ponderată în funcție de volum; 4) în funcție de numărul de zile calendaristice.

3.2. Facilitățile permanente acordate participanților eligibili de către Banca Națională a României

Perioada	Credit				Depozit				
	Tranzacții		Stoc		Tranzacții		Stoc		
	medie zilnică ¹ (mil.lei)	rata medie a dobânzii ² (% p.a.)	medie zilnică ³ (mil.lei)	rata medie a dobânzii ² (% p.a.)	medie zilnică ¹ (mil.lei)	rata medie a dobânzii ² (% p.a.)	medie zilnică ³ (mil.lei)	rata medie a dobânzii ² (% p.a.)	
2022	ian.	13,3	3,00	40,8	2,61	1 952,6	1,00	2 431,3	1,00
	feb.	526,0	3,26	536,7	3,33	1 433,3	1,50	1 394,2	1,50
	mar.	9 681,9	3,50	10 525,8	3,50	419,5	1,50	404,8	1,50
	apr.	9 370,3	3,78	9 158,9	3,76	1 289,7	2,00	1 137,0	2,00
	mai	13 162,0	4,33	12 713,1	4,33	347,3	2,59	305,9	2,61
	iun.	11 621,1	4,75	11 716,4	4,75	1 171,4	2,75	862,1	2,75
	iul.	10 762,3	5,42	10 635,9	5,40	1 036,6	3,74	1 069,9	3,74
	aug.	12 293,5	6,22	11 812,2	6,21	198,7	4,35	169,9	4,37
	sep.	8 193,8	6,50	7 879,8	6,50	658,0	4,50	548,3	4,50
	oct.	3 885,4	6,95	3 826,4	6,92	1 911,4	5,24	2 321,8	5,23
	nov.	791,0	7,30	694,1	7,30	6 386,6	5,74	6 157,3	5,74
	dec.	0,0	7,75	13,3	7,75	11 102,1	5,75	10 911,4	5,75
2023	ian.	–	–	–	–	21 323,7	5,93	21 274,5	5,93

1) în funcție de numărul de zile lucrătoare; 2) medie ponderată în funcție de volum;

3) în funcție de numărul de zile calendaristice.

3.4. Titluri de stat în lei cumpărate de BNR de pe piața secundară

(milioane lei, sfârșitul perioadei)

Perioada	Valoare de tranzacționare	
2022	ian.	x
	feb.	x
	mar.	367,3
	apr.	x
	mai	36,6
	iun.	x
	iul.	x
	aug.	x
	sep.	x
	oct.	x
	nov.	x
	dec.	x
2023	ian.	x

4. BAZA MONETARĂ

(milioane lei, sfârșitul perioadei)

Perioada	Numerar în casierile instituțiilor de credit	Numerar în circulație	Cont curent al instituțiilor de credit	Baza monetară	
2021	dec.	13 103,7	96 100,3	34 061,2	143 265,2
2022	ian.	12 424,7	98 646,3	27 216,4	138 287,4
	feb.	10 800,7	99 816,4	24 030,8	134 648,0
	mar.	13 732,0	98 827,3	23 726,9	136 286,2
	apr.	12 959,8	99 331,0	29 526,6	141 817,4
	mai	13 522,4	98 477,9	24 757,1	136 757,4
	iun.	12 547,4	98 209,0	30 109,2	140 865,6
	iul.	11 519,0	100 622,8	28 925,5	141 067,4
	aug.	13 253,5	100 216,8	29 106,8	142 577,2
	sep.	12 152,2	100 188,0	28 646,0	140 986,3
	oct.	12 002,1	100 254,0	30 305,6	142 561,8
	nov.	12 071,3	99 647,4	31 417,3	143 136,0
	dec.	12 990,8	101 317,5	45 682,0	159 990,3

5. BILANŢURILE MONETARE ALE INSTITUŢIILOR FINANCIARE MONETARE

5.1. Bilanţul monetar al Băncii Naţionale a României

(milioane lei; sfârşitul perioadei)

Perioada	TOTAL ACTIV	Active externe						
		Total	Numerar şi alte valori	Aur monetar	Disponibil DST la FMI	Credite*	Titluri de natura datoriei	Participaţii
2021 dec.	258 265,5	245 075,7	0,2	26 475,5	16 750,3	82 234,1	108 376,9	11 238,6
2022 ian.	261 553,8	254 571,6	0,2	26 417,0	16 886,6	67 783,9	132 244,5	11 239,5
feb.	262 029,5	251 985,9	0,2	28 033,7	16 880,1	65 052,7	130 779,8	11 239,5
mar.	257 777,3	242 401,3	0,2	28 524,3	16 849,7	67 887,0	117 900,9	11 239,3
apr.	265 310,9	245 092,2	0,2	29 820,4	17 224,2	70 101,9	116 387,0	11 558,4
mai	269 266,9	247 356,6	0,2	29 820,4	17 038,4	67 606,8	121 333,7	11 557,2
iun.	277 531,8	253 318,1	0,3	28 609,6	17 256,8	69 276,9	126 615,9	11 558,6
iul.	286 377,5	258 845,8	0,3	28 354,8	17 510,9	69 034,9	132 384,8	11 560,1
aug.	272 862,5	252 648,0	0,2	27 749,7	17 353,4	59 799,9	136 186,5	11 558,2
sep.	277 717,8	261 467,5	0,2	28 032,1	17 723,5	64 025,1	140 125,0	11 561,7
oct.	279 293,4	268 420,4	0,3	26 980,4	17 390,1	64 411,5	148 079,0	11 559,1
nov.	272 497,1	265 504,7	0,3	27 688,4	17 046,5	61 586,6	147 626,0	11 556,9
dec.	279 944,6	273 502,9	0,3	28 025,7	16 940,5	79 561,1	137 675,9	11 299,3

Perioada	TOTAL	Active interne					
		Numerar şi alte valori	Credite	Titluri de natura datoriei	Participaţii	Active fixe	Alte active **
2021 dec.	13 189,8	8,2	6 501,0	4 540,6	2,2	1 166,1	971,7
2022 ian.	6 982,2	9,0	265,0	4 538,6	2,2	1 167,1	1 000,3
feb.	10 043,6	6,7	3 267,0	4 536,9	2,2	1 232,1	998,7
mar.	15 376,0	7,5	8 556,7	4 544,7	2,2	1 232,7	1 032,2
apr.	20 218,7	7,4	13 451,0	4 543,2	2,2	1 231,0	983,9
mai	21 910,3	7,2	15 077,2	4 577,5	2,2	1 232,5	1 013,7
iun.	24 213,7	8,6	17 296,2	4 576,2	2,2	1 235,1	1 095,5
iul.	27 531,8	7,7	20 645,9	4 574,8	2,2	1 269,6	1 031,5
aug.	20 214,5	7,4	13 601,0	4 323,5	2,2	1 269,6	1 010,8
sep.	16 250,3	8,1	9 613,0	4 322,3	2,2	1 270,7	1 034,0
oct.	10 873,0	8,8	4 217,0	4 321,1	2,2	1 272,2	1 051,7
nov.	6 992,4	7,8	411,9	4 319,9	2,2	1 274,0	976,6
dec.	6 441,8	8,6	–	3 978,7	2,2	1 277,5	1 174,7

*) cuprind depozite plasate de BNR la bănci din străinătate.

**) este inclusă şi dobânda de încasat aferentă activelor financiare, acumulată şi care nu a ajuns la scadenţă.

Perioada	TOTAL PASIV	Pasive externe			Pasive interne		
		Total, din care:	Depozite în valută (inclusiv împrumuturi)	Depozite în lei	Împrumuturi din operațiuni repo	Total	Emisiunea bănească
2021 dec.	258 265,5	27 709,2	11 076,3	–	–	230 556,2	109 212,2
2022 ian.	261 553,8	27 748,2	11 115,3	–	–	233 805,6	111 080,0
feb.	262 029,5	27 748,2	11 115,3	–	–	234 281,3	110 623,9
mar.	257 777,3	27 748,2	11 115,3	–	–	230 029,1	112 566,8
apr.	265 310,9	28 507,6	11 398,9	–	–	236 803,3	112 298,1
mai	269 266,8	28 501,7	11 393,0	–	–	240 765,1	112 007,4
iun.	277 531,8	28 501,8	11 393,1	–	–	249 030,1	110 765,0
iul.	286 377,5	28 530,2	11 421,5	–	–	257 847,3	112 149,6
aug.	272 862,5	28 514,6	11 405,9	–	–	244 347,9	113 477,7
sep.	277 717,8	28 509,3	11 400,6	–	–	249 208,5	112 348,3
oct.	279 293,4	28 508,3	11 399,6	–	–	250 785,1	112 265,0
nov.	272 497,1	28 530,4	11 421,8	–	–	243 966,7	111 726,6
dec.	279 944,6	27 861,3	11 139,0	–	–	252 083,4	114 316,9

Perioada	Pasive interne (continuare)						Titluri de natura datoriei	Capital și rezerve	Alte pasive***
	Total	Depozite			Împrumuturi din operațiuni repo				
		Depozite overnight	Depozite la termen	Sume atrase din operațiuni de swap valutar					
2021 dec.	88 283,6	87 285,6	998,0	–	–	–	33 007,8	52,6	
2022 ian.	89 620,0	89 373,5	246,5	–	–	–	33 073,8	31,7	
feb.	89 127,2	88 423,2	704,0	–	–	–	34 496,6	33,6	
mar.	83 058,0	82 477,0	581,0	–	–	–	34 374,4	29,9	
apr.	87 615,1	87 544,1	71,0	–	–	–	36 850,2	39,9	
mai	92 962,8	92 820,8	142,0	–	–	–	35 520,1	274,7	
iun.	103 531,0	101 016,0	2 515,0	–	–	–	34 687,3	46,7	
iul.	108 622,7	108 523,7	99,0	–	–	–	36 966,3	108,8	
aug.	97 301,1	97 224,1	77,0	–	–	–	33 485,9	83,2	
sep.	101 832,8	101 355,8	477,0	–	–	–	34 913,9	113,5	
oct.	107 415,5	107 050,5	365,0	–	–	–	30 966,1	138,6	
nov.	101 919,5	99 120,5	2 799,0	–	–	–	30 220,0	100,5	
dec.	107 392,6	101 441,1	5 951,5	–	–	–	30 220,0	153,8	

***) este inclusă și dobânda de plătit aferentă pasivelor financiare, acumulată și care nu a ajuns la scadență.

Notă: Conform SEC 2010, alocările de DST de la FMI sunt incluse în pasivele externe.

Soldul creditorilor și cel al depozitelor la sfârșitul lunii de referință nu includ dobânda de încasat/de plătit acumulată și care nu a ajuns la scadență.

Soldul creditorilor la sfârșitul lunii de referință include creditele neperformante.

5.2. Bilanțul monetar agregat al altor instituții financiare monetare

(milioane lei; sfârșitul perioadei)

Perioada	TOTAL ACTIV	Active externe						
		Total	Numerar și alte valori	Credite (inclusiv depozite plasate)	Titluri de natura datoriei	Acțiuni/unități de fond ale fondurilor de piață monetară și ale fondurilor de investiții deținute de instituțiile de credit	Participații	
2021	dec.	694 236,1	62 259,3	8 481,5	42 730,2	10 133,8	c	909,2
2022	ian.	689 306,2	74 553,9	8 103,4	56 616,3	8 893,0	c	936,1
	feb.	694 270,6	77 537,4	8 248,3	58 864,2	9 506,1	c	914,0
	mar.	697 428,4	70 053,4	10 051,0	48 592,7	10 478,6	c	926,4
	apr.	702 631,0	68 045,8	9 738,2	48 438,6	8 925,8	c	938,1
	mai	705 657,3	68 010,3	9 936,0	48 462,2	8 680,4	c	926,7
	iun.	721 599,5	67 897,3	10 161,8	46 096,1	10 728,0	c	907,0
	iul.	735 670,8	69 070,7	10 672,3	48 082,5	9 346,3	c	964,6
	aug.	733 928,4	73 621,8	10 462,2	52 884,8	9 329,2	c	940,9
	sep.	738 835,0	71 063,6	7 995,7	50 479,2	11 672,2	c	912,2
	oct.	735 006,9	65 281,6	6 898,3	48 149,0	9 259,6	c	969,9
	nov.	746 906,4	62 623,8	6 048,2	45 957,6	9 646,3	c	966,7
	dec.	763 703,8	57 936,1	6 814,9	37 997,4	12 452,6	c	666,3

Perioada	TOTAL	Active interne							
		Numerar și alte valori	Credite (inclusiv depozite plasate)	Titluri de natura datoriei	Acțiuni/unități de fond ale fondurilor de piață monetară și ale fondurilor de investiții deținute de instituțiile de credit	Participații	Active fixe	Alte active*	
2021	dec.	631 976,7	13 103,7	415 157,5	144 704,6	c	4 200,4	17 846,3	36 037,2
2022	ian.	614 752,2	12 424,7	395 585,4	145 787,1	c	4 199,1	18 121,8	37 706,0
	feb.	616 733,3	10 800,8	399 022,2	144 817,5	c	4 206,6	18 143,5	38 835,2
	mar.	627 374,9	13 732,0	409 188,7	141 889,1	c	4 218,8	18 270,9	39 142,6
	apr.	634 585,2	12 959,8	415 928,8	140 555,0	c	4 194,1	18 336,2	41 406,9
	mai	637 647,1	13 522,4	419 064,2	139 121,3	c	4 212,0	18 336,2	42 190,5
	iun.	653 702,2	12 547,4	435 077,6	139 269,6	c	4 564,0	18 412,2	42 653,3
	iul.	666 600,1	11 519,0	445 072,0	141 755,7	c	4 564,8	18 361,6	44 133,5
	aug.	660 306,6	13 253,5	440 509,0	138 350,0	c	4 566,2	18 445,7	43 982,6
	sep.	667 771,4	12 152,2	446 329,6	140 149,0	c	4 222,9	18 542,9	45 466,0
	oct.	669 725,3	12 002,1	444 597,1	141 557,5	c	4 204,8	18 623,5	47 826,1
	nov.	684 282,6	12 071,3	452 179,5	147 154,5	c	4 142,0	18 847,7	48 947,1
	dec.	705 767,8	12 990,8	477 730,0	141 557,3	c	4 109,1	19 202,8	49 237,9

*) este inclusă și dobânda de încasat aferentă activelor financiare, acumulată și care nu a ajuns la scadență.

Perioada	TOTAL PASIV	Pasive externe							
		Total	Depozite					Titluri de natura datoriei	Acțiuni/unități de fond de nerezidenților emise de fondurile de piață monetară
			Total	Depozite overnight	Depozite la termen (inclusiv împrumuturi)	Depozite rambursabile după notificare	Împrumuturi din operațiuni repo		
2021 dec.	694 236,1	39 062,0	35 518,2	12 381,1	22 651,3	–	485,9	3 543,8	–
2022 ian.	689 306,2	39 110,3	35 566,9	13 120,4	21 949,0	–	497,5	3 543,4	–
feb.	694 270,6	38 920,7	35 377,0	13 397,8	21 418,3	–	c	3 543,7	–
mar.	697 428,4	39 711,6	35 943,3	13 654,2	21 815,0	–	474,1	3 768,4	–
apr.	702 631,0	40 663,2	36 894,5	13 591,6	22 491,3	–	811,6	3 768,7	–
mai	705 657,3	41 107,7	37 340,2	13 553,5	23 292,5	–	c	3 767,5	–
iun.	721 599,5	45 829,0	40 411,7	14 218,5	25 701,5	–	491,7	5 417,3	–
iul.	735 670,8	46 731,9	41 002,4	13 629,9	26 911,5	–	461,0	5 729,5	–
aug.	733 928,4	47 465,5	41 206,0	14 190,6	26 490,0	–	525,4	6 259,5	–
sep.	738 835,0	49 312,1	43 004,9	14 641,1	27 884,3	–	c	6 307,2	–
oct.	735 006,9	47 232,6	40 577,5	13 643,9	26 557,3	–	c	6 655,2	–
nov.	746 906,4	48 969,4	42 311,8	13 692,8	26 289,8	–	2 329,2	6 657,6	–
dec.	763 703,9	53 028,3	43 776,0	14 771,5	27 879,8	–	c	9 252,4	–

Perioada	TOTAL	Pasive interne									
		Total	Depozite					Titluri de natura datoriei	Acțiuni/unități de fond emise de fondurile de piață monetară	Capital și rezerve	Alte pasive**
			Total	Depozite overnight	Depozite la termen (inclusiv împrumuturi)	Depozite rambursabile după notificare	Împrumuturi din operațiuni repo				
2021 dec.	655 174,1	518 126,7	326 895,5	182 965,5	–	8 265,7	3 510,9	–	87 474,0	46 062,4	
2022 ian.	650 195,8	510 193,3	324 857,7	183 618,4	–	1 717,2	3 510,7	–	85 485,2	51 006,6	
feb.	655 349,9	515 005,3	327 624,8	186 062,1	–	1 318,4	3 510,9	–	84 934,4	51 899,3	
mar.	657 716,7	517 399,8	326 715,8	189 475,5	–	1 208,5	3 637,2	–	83 487,8	53 191,9	
apr.	661 967,8	524 897,6	334 641,7	188 945,8	–	1 310,0	3 637,4	–	80 340,4	53 092,5	
mai	664 549,7	527 553,2	333 789,1	192 474,6	–	1 289,4	3 636,8	–	77 898,8	55 460,8	
iun.	675 770,6	538 389,6	346 656,3	190 495,0	–	1 238,3	4 006,2	–	80 018,0	53 356,8	
iul.	688 938,9	547 868,4	350 335,2	195 479,3	–	2 053,8	3 877,0	–	82 437,4	54 756,1	
aug.	686 462,8	543 140,8	338 556,7	203 154,3	–	1 429,8	4 059,7	–	84 564,1	54 698,2	
sep.	689 522,9	544 730,7	337 754,3	205 696,5	–	1 279,9	4 133,0	–	84 800,0	55 859,2	
oct.	687 774,3	539 155,0	317 630,6	219 838,7	–	1 685,7	4 420,7	–	84 060,8	60 137,8	
nov.	697 937,1	543 924,5	304 853,6	235 801,3	–	3 269,6	4 421,7	–	87 051,3	62 539,6	
dec.	710 675,5	559 969,5	311 289,1	245 003,9	–	3 676,4	5 340,0	–	84 727,3	60 638,6	

***) este inclusă și dobânda de plătit aferentă pasivelor financiare, acumulată și care nu a ajuns la scadență.

Notă: Soldul creditelor și cel al depozitelor la sfârșitul lunii de referință nu includ dobânda de încasat/de plătit acumulată și care nu a ajuns la scadență.

Soldul creditelor la sfârșitul lunii de referință include creditele neperformante.

5.3. Bilanțul consolidat net al instituțiilor financiare monetare (BNR și alte instituții financiare monetare)

(milioane lei; sfârșitul perioadei)

Perioada	PLASAMENTE ÎN ACTIV	Total	Active externe							
			Aur	Disponibil DST la FMI	Numerar și alte valori	Credite	Titluri de natura datoriei	Acțiuni/unități de fond ale fondurilor de piață monetară și ale fondurilor de investiții deținute de instituțiile de credit	Participații	
2021	dec.	807 219,4	307 335,0	26 475,5	16 750,3	8 481,7	124 964,3	118 510,7	c	12 147,8
2022	ian.	826 160,8	329 125,5	26 417,0	16 886,6	8 103,6	124 400,2	141 137,4	c	12 175,6
	feb.	829 987,7	329 523,3	28 033,7	16 880,1	8 248,5	123 916,8	140 285,9	c	12 153,5
	mar.	815 620,3	312 454,7	28 524,3	16 849,7	10 051,1	116 479,7	128 379,5	c	12 165,6
	apr.	821 176,9	313 137,9	29 820,4	17 224,2	9 738,4	118 540,5	125 312,9	c	12 496,5
	mai	827 566,3	315 366,8	29 820,4	17 038,4	9 936,1	116 069,0	130 014,1	c	12 483,9
	iun.	841 525,1	321 215,4	28 609,6	17 256,8	10 162,1	115 373,0	137 343,9	c	12 465,6
	iul.	856 173,8	327 916,4	28 354,8	17 510,9	10 672,5	117 117,3	141 731,1	c	12 524,7
	aug.	851 746,8	326 269,8	27 749,7	17 353,4	10 462,5	112 684,6	145 515,7	c	12 499,1
	sep.	865 453,0	332 531,1	28 032,1	17 723,5	7 995,9	114 504,3	151 797,2	c	12 473,9
	oct.	866 706,2	333 702,0	26 980,4	17 390,1	6 898,6	112 560,5	157 338,5	c	12 529,0
	nov.	867 544,3	328 128,6	27 688,4	17 046,5	6 048,5	107 544,2	157 272,3	c	12 523,6
	dec.	868 126,8	331 438,9	28 025,7	16 940,5	6 815,2	117 558,5	150 128,5	c	11 965,7

Perioada	Total	Active interne				Titluri de natura datoriei	Participații
		Total	Credite interne				
			Credit acordat sectorului privat	Credit guvernamental (administrația publică)			
2021	dec.	499 884,4	348 277,5	324 264,7	24 012,7	148 776,0	2 831,0
2022	ian.	497 035,3	344 347,2	326 461,9	17 885,4	149 857,9	2 830,1
	feb.	500 464,3	348 743,9	330 765,8	17 978,1	148 892,5	2 828,0
	mar.	503 165,6	354 360,1	336 132,8	18 227,3	145 975,0	2 830,5
	apr.	508 038,9	360 590,0	339 883,5	20 706,5	144 645,8	2 803,2
	mai	512 199,5	366 133,6	345 273,9	20 859,7	143 252,6	2 813,2
	iun.	520 309,7	373 849,5	352 780,0	21 069,5	143 295,4	3 164,7
	iul.	528 257,4	379 331,1	358 174,1	21 157,1	145 778,2	3 148,0
	aug.	525 477,1	380 251,8	359 076,8	21 175,0	142 077,6	3 147,7
	sep.	532 921,9	386 190,0	364 780,8	21 409,2	143 921,5	2 810,5
	oct.	533 004,2	384 963,4	363 591,0	21 372,4	145 219,1	2 821,7
	nov.	539 415,8	385 808,3	364 425,1	21 383,2	150 800,4	2 807,1
	dec.	536 687,9	389 285,1	363 608,2	25 676,9	144 565,0	2 837,8

Perioada	RESURSE ÎN PASIV	Total, din care :	Pasive externe						Titluri de natura datoriei	Acțiuni/unități de fond emise de fondurile de piață monetară
			Depozite, din care :					Împrumuturi din operațiuni repo		
			Total	Depozite overnight	Depozite la termen	Depozite rambursabile după notificare				
2021	dec.	807 219,4	66 771,2	46 594,5	12 383,7	33 725,0	–	485,9	3 543,8	–
2022	ian.	826 160,8	66 858,5	46 682,2	13 161,9	33 022,8	–	497,5	3 543,4	–
	feb.	829 987,7	66 668,9	46 492,3	13 439,3	32 492,1	–	c	3 543,7	–
	mar.	815 620,3	67 459,8	47 058,5	13 695,7	32 888,8	–	474,1	3 768,4	–
	apr.	821 176,8	69 170,8	48 293,4	13 600,0	33 881,9	–	811,6	3 768,7	–
	mai	827 566,3	69 609,4	48 733,3	13 556,0	34 683,0	–	c	3 767,5	–
	iun.	841 525,1	74 330,7	51 804,8	14 221,0	37 092,0	–	491,7	5 417,3	–
	iul.	856 173,8	75 262,1	52 423,9	13 660,9	38 302,0	–	461,0	5 729,5	–
	aug.	851 746,8	75 980,1	52 612,0	14 206,0	37 880,6	–	525,4	6 259,5	–
	sep.	865 453,0	77 821,4	54 405,6	14 651,2	39 274,9	–	c	6 307,2	–
	oct.	866 706,2	75 740,9	51 977,1	13 652,9	37 947,9	–	c	6 655,2	–
	nov.	867 544,3	77 499,8	53 733,5	13 724,0	37 680,4	–	2 329,2	6 657,6	–
	dec.	868 126,8	80 889,6	54 915,0	14 777,2	39 013,1	–	c	9 252,4	–

Perioada	Total	Pasive interne				
		M3	Pasive financiare pe termen lung	Depozitele administrației centrale	Alte pasive, net*	
2021	dec.	740 448,2	564 423,0	136 169,9	51 825,4	-11 970,2
2022	ian.	759 302,3	566 680,0	134 209,6	67 335,3	-8 922,5
	feb.	763 318,7	570 572,5	134 883,7	67 126,4	-9 263,9
	mar.	748 160,4	567 285,5	132 996,6	56 170,5	-8 292,1
	apr.	752 006,0	569 711,7	132 214,8	60 981,9	-10 902,3
	mai	757 956,9	569 421,4	128 359,8	70 100,0	-9 924,2
	iun.	767 194,4	569 309,4	129 847,2	80 164,7	-12 127,0
	iul.	780 911,7	575 950,8	134 403,3	84 605,2	-14 047,5
	aug.	775 766,7	576 962,8	133 239,7	78 297,0	-12 732,7
	sep.	787 631,6	581 778,6	135 135,5	82 979,1	-12 261,6
	oct.	790 965,3	580 835,8	130 938,5	90 308,9	-11 117,8
	nov.	790 044,5	584 559,6	133 529,0	82 065,2	-10 109,3
	dec.	787 237,2	603 118,5	133 001,9	69 418,6	-18 301,7

*) este inclusă și dobânda de plătit aferentă pasivelor financiare, acumulată și care nu a ajuns la scadență.

Notă: Conform SEC 2010, alocările de DST de la FMI sunt incluse în pasivele externe.

Soldul creditorilor și cel al depozitelor la sfârșitul lunii de referință nu includ dobânda de încasat/de plătit acumulată și care nu a ajuns la scadență.

Soldul creditorilor la sfârșitul lunii de referință include creditele neperformante.

6. MASA MONETARĂ M3 ȘI CONTRAPARTIDELE ACESTEIA

(milioane lei; sfârșitul perioadei)

Perioada		M3					
		M2				Total	Total
		M1		Depozite rambursabile după notificare la cel mult trei luni inclusiv	Depozite cu durata inițială de până la 2 ani inclusiv		
Numerar în circulație	Depozite overnight						
2018	dec.	67 704,4	167 421,9	235 126,3	0,0	145 949,1	381 075,3
2019	ian.	68 132,5	165 071,5	233 204,0	0,0	149 398,2	382 602,2
	feb.	68 808,0	165 398,3	234 206,3	0,0	150 751,8	384 958,1
	mar.	69 528,8	164 157,0	233 685,8	0,0	149 404,2	383 090,0
	apr.	70 251,3	171 450,6	241 701,9	0,0	148 387,9	390 089,8
	mai	70 447,8	168 936,0	239 383,7	0,0	149 866,9	389 250,7
	iun.	71 542,0	173 515,4	245 057,4	0,0	145 418,7	390 476,1
	iul.	71 750,4	174 871,6	246 622,0	0,0	144 798,6	391 420,6
	aug.	72 840,2	177 441,4	250 281,7	0,0	146 018,3	396 300,0
	sep.	72 819,8	184 064,4	256 884,3	0,0	143 538,0	400 422,3
	oct.	72 676,1	184 569,6	257 245,7	0,0	147 135,2	404 380,9
	nov.	73 904,8	191 542,1	265 446,9	0,0	146 473,7	411 920,6
	dec.	74 125,5	202 813,1	276 938,6	0,0	145 693,1	422 631,7
2020	ian.	74 304,1	197 896,9	272 201,0	0,0	147 327,8	419 528,8
	feb.	75 460,7	198 331,2	273 791,9	0,0	149 732,3	423 524,2
	mar.	77 599,5	208 939,4	286 539,0	0,0	147 395,7	433 934,7
	apr.	80 622,1	210 766,7	291 388,9	0,0	147 687,1	439 076,0
	mai	82 622,9	214 614,2	297 237,2	0,0	148 316,7	445 553,9
	iun.	82 377,6	216 442,4	298 820,0	0,0	144 925,8	443 745,8
	iul.	83 113,0	218 162,0	301 275,0	0,0	144 850,4	446 125,4
	aug.	83 926,0	223 043,5	306 969,5	0,0	145 824,4	452 793,9
	sep.	84 792,2	230 514,2	315 306,4	0,0	145 692,8	460 999,2
	oct.	86 155,1	234 789,3	320 944,4	0,0	148 335,6	469 280,1
	nov.	87 992,4	240 704,2	328 696,6	0,0	148 598,9	477 295,6
	dec.	88 180,6	249 382,9	337 563,5	0,0	149 786,4	487 349,9
2021	ian.	90 239,7	248 793,0	339 032,6	0,0	151 269,7	490 302,3
	feb.	91 349,9	251 914,8	343 264,8	0,0	153 698,3	496 963,1
	mar.	90 494,2	253 037,8	343 531,9	0,0	155 667,7	499 199,7
	apr.	92 643,9	256 152,9	348 796,7	0,0	154 734,9	503 531,7
	mai	92 505,9	258 365,0	350 870,9	0,0	154 900,5	505 771,4
	iun.	92 854,0	273 868,1	366 722,1	0,0	152 734,5	519 456,5
	iul.	94 494,7	279 362,3	373 857,0	0,0	151 329,9	525 187,0
	aug.	95 004,5	284 717,9	379 722,4	0,0	153 560,0	533 282,4
	sep.	94 905,9	288 091,5	382 997,4	0,0	152 910,9	535 908,3
	oct.	95 722,3	293 071,3	388 793,6	0,0	154 117,1	542 910,7
	nov.	96 121,1	296 180,8	392 301,9	0,0	155 255,5	547 557,4
	dec.	96 100,3	310 673,0	406 773,3	0,0	157 649,7	564 423,0
2022	ian.	98 646,3	309 829,1	408 475,4	0,0	158 204,6	566 680,0
	feb.	99 816,4	309 666,4	409 482,8	0,0	161 089,7	570 572,5
	mar.	98 827,3	307 606,9	406 434,2	0,0	160 851,3	567 285,5
	apr.	99 331,0	309 149,9	408 480,9	0,0	161 230,8	569 711,7
	mai	98 477,9	306 213,3	404 691,2	0,0	164 730,2	569 421,4
	iun.	98 209,0	308 457,6	406 666,6	0,0	162 642,8	569 309,4
	iul.	100 622,8	310 175,4	410 798,3	0,0	165 152,5	575 950,8
	aug.	100 216,8	303 550,0	403 766,9	0,0	173 196,0	576 962,8
	sep.	100 188,0	304 783,7	404 971,7	0,0	176 797,0	581 768,7
	oct.	100 254,0	297 892,0	398 146,0	0,0	182 689,8	580 835,8
	nov.	99 647,4	290 328,9	389 976,3	0,0	194 583,3	584 559,6
	dec.	101 317,5	297 090,1	398 407,6	0,0	204 710,9	603 118,5

Perioada		M3 (continuare)			Total	ACTIVE EXTERNE NETE*	ACTIVE INTERNE NETE
		Împrumuturi din operațiuni repo	Acțiuni/unități de fond ale fondurilor de piață monetară (emise)	Titluri de natura datoriei			
2018	dec.	0,0	–	–	381 075,3	166 577,6	214 497,7
2019	ian.	0,0	–	–	382 602,2	174 272,3	208 329,9
	feb.	0,0	–	–	384 958,1	177 328,9	207 629,2
	mar.	0,0	–	–	383 090,0	173 818,7	209 271,3
	apr.	0,0	–	–	390 089,8	182 085,5	208 004,3
	mai	0,0	–	–	389 250,7	172 510,4	216 740,2
	iun.	0	–	–	390 477,8	171 846,5	218 631,3
	iul.	0,0	–	–	391 420,6	185 261,1	206 159,6
	aug.	0,0	–	–	396 300,0	189 149,7	207 150,3
	sep.	0,0	–	–	400 422,3	187 835,0	212 587,3
	oct.	0,0	–	–	404 380,9	186 762,4	217 618,5
	nov.	0,0	–	–	411 920,6	181 176,7	230 743,8
	dec.	0,0	–	–	422 631,7	181 812,6	240 819,0
2020	ian.	0,0	–	–	419 528,8	197 777,2	221 751,6
	feb.	0,0	–	–	423 524,2	203 671,7	219 852,5
	mar.	0,0	–	–	433 934,7	197 603,4	236 331,3
	apr.	0,0	–	–	439 076,0	199 142,7	239 933,3
	mai	0,0	–	–	445 553,9	213 032,5	232 521,4
	iun.	0,0	–	–	443 745,8	209 824,5	233 921,3
	iul.	0,0	–	–	446 125,4	219 993,3	226 132,0
	aug.	0,0	–	–	452 793,9	221 943,9	230 850,0
	sep.	0,0	–	–	460 999,2	216 815,9	244 183,2
	oct.	0,0	–	–	469 280,1	218 767,5	250 512,6
	nov.	0,0	–	–	477 295,6	216 342,5	260 953,1
	dec.	0,0	–	–	487 349,9	236 517,6	250 832,3
2021	ian.	0,0	–	–	490 302,3	241 202,6	249 099,6
	feb.	0,0	–	–	496 963,1	231 314,8	265 648,3
	mar.	0,0	–	–	499 199,7	232 893,0	266 306,7
	apr.	0,0	–	–	503 531,7	244 179,9	259 351,7
	mai	0,0	–	–	505 771,4	236 996,0	268 775,4
	iun.	0,0	–	–	519 456,5	227 714,3	291 742,2
	iul.	0,0	–	–	525 187,0	245 960,1	279 226,9
	aug.	0,0	–	–	533 282,4	249 499,9	283 782,5
	sep.	0,0	–	–	535 908,3	248 503,4	287 404,9
	oct.	0,0	–	–	542 910,7	243 249,2	299 661,5
	nov.	0,0	–	–	547 557,4	238 827,8	308 729,6
	dec.	0,0	–	–	564 423,0	240 563,8	323 859,2
2022	ian.	0,0	–	–	566 680,0	262 267,0	304 413,0
	feb.	0,0	–	–	570 572,5	262 854,4	307 718,2
	mar.	0,0	–	–	567 285,5	244 994,9	322 290,6
	apr.	0,0	–	–	569 711,7	243 967,1	325 744,6
	mai	0,0	–	–	569 421,4	245 757,4	323 663,9
	iun.	0,0	–	–	569 309,4	246 884,7	322 424,7
	iul.	0,0	–	–	575 950,8	252 654,4	323 296,4
	aug.	0,0	–	–	576 962,8	250 289,6	326 673,2
	sep.	0	–	–	581 778,6	254 709,7	327 069,0
	oct.	0,0	–	–	580 835,8	257 961,1	322 874,7
	nov.	0,0	–	–	584 559,6	250 628,8	333 930,8
	dec.	0,0	–	–	603 118,5	250 549,3	352 569,1

*) se calculează prin scăderea din activele externe a pasivelor externe.

7.2. Depozitele gospodăriilor populației*

(milioane lei; sfârșitul perioadei)

Perioada	Total	Depozite overnight					Depozite la termen			
		Total	lei	euro	alte valute	Total	lei			
							Total	cu scadența până la 1 an inclusiv	cu scadența mai mare de 1 an	
2021 dec.	283 869,2	173 157,4	99 806,0	65 304,0	8 047,4	110 711,8	65 217,8	54 573,1	10 644,7	
2022 ian.	285 459,2	174 564,5	100 009,4	66 438,5	8 116,6	110 894,7	65 476,6	55 042,9	10 433,7	
feb.	286 301,4	176 388,6	99 857,2	68 037,5	8 493,9	109 912,9	64 901,6	54 664,9	10 236,6	
mar.	281 882,8	175 166,7	94 564,3	71 662,6	8 939,8	106 716,1	62 270,6	52 633,2	9 637,4	
apr.	285 174,6	178 435,0	95 700,0	72 662,6	10 072,5	106 739,5	62 459,7	52 955,6	9 504,1	
mai	283 046,9	176 089,6	93 456,6	72 770,9	9 862,1	106 957,4	63 125,5	53 818,5	9 307,0	
iun.	283 397,1	176 192,3	93 210,9	73 043,8	9 937,6	107 204,9	63 731,1	54 594,1	9 137,0	
iul.	285 485,5	176 187,4	93 057,0	72 968,9	10 161,5	109 298,1	65 998,2	56 999,7	8 998,5	
aug.	283 452,8	171 931,8	90 561,2	71 552,7	9 817,8	111 521,1	68 437,0	59 496,5	8 940,5	
sep.	286 455,3	171 211,4	90 063,0	71 213,0	9 935,4	115 243,9	70 888,6	61 533,1	9 355,4	
oct.	289 609,6	169 877,5	91 005,5	69 336,8	9 535,2	119 732,1	74 374,8	64 854,0	9 520,8	
nov.	291 366,8	166 105,7	90 447,1	66 651,3	9 007,2	125 261,2	77 571,0	68 028,1	9 542,9	
dec.	302 789,4	169 777,7	95 393,1	65 574,1	8 810,5	133 011,7	83 059,6	72 748,1	10 311,5	

Perioada	Depozite la termen (continuare)						Depozite rambursabile după notificare	Împrumuturi din operațiuni repo
	Total	euro		Total	alte valute			
		cu scadența până la 1 an inclusiv	cu scadența mai mare de 1 an		cu scadența până la 1 an inclusiv	cu scadența mai mare de 1 an		
2021 dec.	39 622,7	36 102,2	3 520,5	5 871,3	5 542,9	328,4	–	–
2022 ian.	39 567,3	36 107,6	3 459,8	5 850,7	5 546,6	304,2	–	–
feb.	39 278,6	35 830,6	3 448,1	5 732,6	5 437,3	295,4	–	–
mar.	38 653,8	35 186,8	3 467,0	5 791,7	5 493,0	298,6	–	–
apr.	38 325,6	34 879,9	3 445,7	5 954,2	5 658,3	295,9	–	–
mai	37 908,4	34 444,3	3 464,2	5 923,4	5 644,1	279,3	–	–
iun.	37 320,5	33 864,0	3 456,5	6 153,2	5 869,4	283,8	–	–
iul.	37 010,6	33 464,2	3 546,4	6 289,3	6 003,4	285,8	–	–
aug.	36 471,1	32 865,4	3 605,7	6 612,9	6 266,5	346,4	–	–
sep.	37 286,5	33 656,3	3 630,2	7 068,8	6 718,2	350,6	–	–
oct.	37 938,9	34 300,8	3 638,1	7 418,4	7 127,7	290,8	–	–
nov.	40 200,0	36 410,6	3 789,4	7 490,2	7 242,3	247,9	–	–
dec.	42 280,2	38 299,7	3 980,6	7 671,9	7 387,2	284,7	–	–

*) sunt incluse și instituțiile fără scop lucrativ în serviciul gospodăriilor populației.

Notă: Soldul depozitelor la sfârșitul lunii de referință nu include dobânda de plătit acumulată și care nu a ajuns la scadență.

7.3. Depozitele atrase de la societățile nefinanciare, instituțiile financiare nemonetare, administrația publică și nerezidenți

(milioane lei; sfârșitul perioadei)

Perioada	DEPOZITE SOCIETĂȚI NEFINANCIARE									
	Total	Depozite overnight				Depozite la termen				
		Total	lei	euro	alte valute	Total	lei			
							Total	cu scadența până la 1 an inclusiv	cu scadența mai mare de 1 an	
2021 dec.	175 336,2	129 357,7	90 719,4	32 624,4	6 013,9	45 978,5	40 871,0	38 398,7	2 472,4	
2022 ian.	173 336,7	126 668,3	85 708,0	34 299,9	6 660,4	46 668,4	41 388,5	38 895,0	2 493,6	
feb.	173 828,8	123 904,1	81 460,5	35 557,8	6 885,7	49 924,7	44 753,5	42 139,0	2 614,5	
mar.	175 133,6	122 625,2	78 068,9	37 160,6	7 395,7	52 508,3	47 565,7	44 909,1	2 656,6	
apr.	173 384,6	121 613,5	77 759,0	36 627,1	7 227,3	51 771,2	47 097,1	44 425,8	2 671,4	
mai	178 428,1	122 256,5	79 088,0	36 159,6	7 008,9	56 171,7	51 251,4	48 505,5	2 745,9	
iun.	176 593,0	124 214,9	80 622,3	36 561,9	7 030,6	52 378,1	47 408,1	44 706,3	2 701,8	
iul.	179 111,9	126 488,2	79 726,4	39 995,4	6 766,5	52 623,7	47 457,7	44 794,7	2 663,0	
aug.	183 087,9	123 765,4	81 393,3	35 566,4	6 805,7	59 322,6	53 608,4	50 864,2	2 744,2	
sep.	184 276,5	125 577,1	82 117,6	36 733,8	6 725,6	58 699,4	52 665,3	49 921,4	2 743,9	
oct.	180 027,4	120 347,1	78 030,9	35 248,4	7 067,8	59 680,3	53 200,2	50 458,3	2 742,0	
nov.	183 450,7	117 037,4	77 673,1	32 745,5	6 618,7	66 413,3	58 130,4	55 156,3	2 974,1	
dec.	187 386,6	120 014,2	82 102,6	31 989,8	5 921,7	67 372,4	58 476,2	55 235,3	3 240,9	

Perioada	DEPOZITE SOCIETĂȚI NEFINANCIARE (continuare)							
	Depozite la termen (continuare)						Depozite rambursabile după notificare	Împrumuturi din operațiuni repo
	euro			alte valute				
	Total	cu scadența până la 1 an inclusiv	cu scadența mai mare de 1 an	Total	cu scadența până la 1 an inclusiv	cu scadența mai mare de 1 an		
2021 dec.	4 506,6	3 645,1	861,5	600,9	499,9	101,0	–	–
2022 ian.	4 652,7	3 788,1	864,6	627,2	519,3	107,9	–	–
feb.	4 539,7	3 717,1	822,6	631,5	518,9	112,6	–	–
mar.	4 227,1	3 390,7	836,5	715,5	600,4	115,0	–	–
apr.	3 993,6	3 149,0	844,6	680,4	563,4	117,0	–	–
mai	4 081,4	3 227,5	853,9	838,9	709,7	129,2	–	–
iun.	4 045,0	3 178,9	866,2	924,9	795,8	129,1	–	–
iul.	3 894,4	2 991,9	902,5	1 271,7	1 162,3	109,4	–	–
aug.	4 297,0	3 406,9	890,1	1 417,2	1 299,6	117,6	–	–
sep.	4 392,7	3 510,3	882,4	1 641,4	1 511,3	130,0	–	–
oct.	4 760,9	3 861,9	899,0	1 719,1	1 601,1	118,1	–	–
nov.	6 128,5	5 217,6	910,9	2 154,4	2 035,4	119,0	–	–
dec.	6 538,8	5 592,7	946,1	2 357,4	2 253,6	103,8	–	–

Perioada	DEPOZITE INSTITUȚII FINANCIARE NEMONETARE											
	Total	Depozite overnight				Depozite la termen						
		Total	lei	euro	alte valute	Total	lei			euro		
							Total	cu scadența până la 1 an inclusiv	cu scadența mai mare de 1 an	Total	cu scadența până la 1 an inclusiv	cu scadența mai mare de 1 an
2021 dec.	20 097,5	6 962,5	4 411,7	2 212,0	338,8	13 135,1	10 413,7	9 751,8	661,9	2 607,9	2 488,1	119,8
2022 ian.	20 051,7	7 300,7	4 650,8	2 300,7	349,3	12 751,0	10 115,6	9 459,7	655,9	2 514,0	2 396,1	117,9
feb.	21 209,4	8 067,2	5 296,2	2 364,1	406,9	13 142,2	10 573,3	9 945,6	627,8	2 427,8	2 309,9	117,9
mar.	21 739,2	8 656,7	5 567,9	2 732,4	356,5	13 082,5	10 537,6	9 925,2	612,4	2 394,1	2 275,6	118,4
apr.	22 038,9	7 981,9	5 527,6	2 074,3	380,1	14 057,0	11 406,3	10 796,5	609,8	2 495,5	2 391,9	103,5
mai	19 604,2	6 784,7	4 240,1	2 159,1	385,6	12 819,5	10 275,4	9 596,2	679,2	2 387,7	2 289,3	98,4
iun.	21 147,7	6 943,6	4 360,7	2 173,2	409,8	14 204,0	11 661,5	10 985,2	676,3	2 398,7	2 301,8	96,9
iul.	20 618,9	6 191,7	3 733,3	2 111,7	346,7	14 427,2	11 990,8	11 382,0	608,8	2 282,3	2 264,0	18,3
aug.	20 075,8	6 483,3	3 861,1	2 249,9	372,3	13 592,5	11 135,8	10 532,9	602,9	2 321,4	2 301,8	19,6
sep.	20 968,8	6 724,6	4 476,7	1 869,2	378,7	14 234,3	11 119,2	10 500,8	618,4	2 979,2	2 961,3	17,9
oct.	21 166,2	6 186,3	3 921,2	1 921,3	343,9	14 979,9	11 653,0	11 038,5	614,4	3 182,8	3 169,8	13,0
nov.	20 617,6	5 704,9	3 707,9	1 715,6	281,3	14 912,7	12 559,5	11 934,8	624,7	2 185,3	2 169,4	16,0
dec.	23 112,0	5 666,0	3 997,2	1 394,9	273,8	17 446,0	14 946,5	14 248,1	698,4	2 354,7	2 336,5	18,2

Perioada	DEPOZITE INSTITUȚII FINANCIARE NEMONETARE (continuare)					DEPOZITE ADMINISTRAȚIE PUBLICĂ				TOTAL DEPOZITE NEREZIDENTI
	Depozite la termen (continuare)			Depozite rambursabile după notificare	Împrumuturi din operațiuni repo	Total	Administrația centrală	Administrația locală	Administrația sistemelor de asigurări sociale	
	alte valute		Total							
	cu scadența până la 1 an inclusiv	cu scadența mai mare de 1 an								
2021 dec.	113,5	111,5	2,0	–	–	53 491,6	51 825,4	1 657,9	c	46 594,5
2022 ian.	121,5	120,3	c	–	–	69 128,8	67 335,3	1 659,2	c	46 682,2
feb.	141,0	139,8	c	–	–	68 946,4	67 126,4	1 633,7	c	46 492,3
mar.	150,8	149,6	c	–	–	57 829,0	56 170,5	1 604,4	c	47 058,5
apr.	155,3	151,7	3,6	–	–	62 603,8	60 981,9	1 581,4	40,5	48 293,4
mai	156,4	152,9	c	–	–	71 714,3	70 100,0	1 496,6	c	48 733,3
iun.	143,8	140,2	c	–	–	81 813,4	80 164,7	1 532,0	c	51 804,8
iul.	154,1	145,1	c	–	–	86 391,6	84 605,2	1 729,2	c	52 423,9
aug.	135,3	126,4	c	–	–	80 152,2	78 297,0	1 780,9	c	52 612,0
sep.	135,9	126,8	c	–	c	84 707,5	82 979,1	1 703,2	25,1	54 405,6
oct.	144,1	136,5	c	–	–	92 237,9	90 308,9	1 778,4	c	51 977,1
nov.	167,8	160,3	c	–	–	84 052,2	82 065,2	1 839,6	c	53 733,5
dec.	144,8	137,3	c	–	–	71 617,0	69 418,6	2 188,2	10,2	54 915,0

Notă: Soldul depozitelor la sfârșitul lunii de referință nu include dobânda de plătit acumulată și care nu a ajuns la scadență.

7.4. Creditul intern

(milioane lei; sfârșitul perioadei)

Perioada	Total	CREDIT ACORDAT SECTORULUI PRIVAT											
		Total	lei										
			Total, din care:	pe termen scurt			pe termen mediu			pe termen lung			
			societăți nefinanciare	gospodării ale populației*	Total, din care:	societăți nefinanciare	gospodării ale populației*	Total, din care:	societăți nefinanciare	gospodării ale populației*			
2018	dec.	356 616,5	251 100,1	165 668,5	30 806,1	24 701,8	3 990,8	59 957,9	23 209,5	35 290,4	74 904,5	17 931,4	56 386,1
2019	ian.	357 116,9	252 192,2	164 936,6	30 434,8	24 479,7	3 944,6	59 322,9	22 766,8	35 082,3	75 178,8	17 679,0	56 912,4
	feb.	353 049,7	251 948,4	165 462,4	30 585,7	24 769,9	3 887,7	59 086,0	22 420,0	35 200,4	75 790,6	17 786,6	57 439,6
	mar.	358 392,7	254 907,7	167 651,1	30 717,0	24 875,3	3 923,2	60 042,2	22 843,0	35 729,2	76 892,0	18 230,1	58 059,2
	apr.	357 408,0	256 540,2	169 387,4	30 912,9	24 949,6	3 865,9	61 178,9	23 508,8	36 151,6	77 295,7	18 039,8	58 635,1
	mai	362 373,3	257 539,8	170 614,7	30 500,6	24 634,3	3 890,3	62 069,4	23 686,6	36 814,3	78 044,7	18 140,1	59 193,7
	iun.	359 669,4	259 570,9	172 771,8	30 653,5	24 691,0	3 890,5	63 053,6	24 215,0	37 306,7	79 064,8	18 433,7	59 955,4
	iul.	365 703,1	262 641,9	174 894,6	31 176,6	24 980,6	4 231,9	63 809,7	24 331,2	37 976,2	79 908,3	18 407,0	60 776,1
	aug.	369 450,9	264 638,6	176 644,1	31 516,5	25 034,3	4 467,1	64 280,7	24 235,9	38 456,5	80 846,9	18 520,7	61 610,6
	sep.	374 242,4	266 776,2	177 717,3	31 327,8	24 951,0	4 573,4	64 486,1	24 173,7	38 771,9	81 903,4	18 750,4	62 493,3
	oct.	378 270,6	268 294,7	179 311,8	31 061,9	25 256,1	4 470,8	65 110,2	24 267,3	39 062,1	83 139,8	18 935,3	63 557,5
	nov.	381 186,7	268 671,9	180 427,7	30 614,2	25 101,9	4 206,3	65 570,1	24 271,2	39 435,4	84 243,4	19 079,3	64 497,7
	dec.	383 787,2	267 575,0	180 993,1	29 913,3	24 835,7	4 050,1	65 511,6	24 330,2	39 240,7	85 568,3	19 436,4	65 451,9
2020	ian.	389 047,1	269 646,7	181 405,5	29 897,8	24 612,4	3 985,2	65 493,0	24 301,3	39 297,3	86 014,7	19 327,3	66 039,4
	feb.	385 756,1	271 057,1	181 627,7	29 249,0	24 425,1	3 872,3	65 611,1	23 880,7	39 784,6	86 767,6	19 412,1	66 752,1
	mar.	398 814,4	272 551,0	183 031,1	29 021,5	23 861,5	3 869,9	65 484,1	23 878,3	39 617,9	88 525,5	19 886,3	67 943,9
	apr.	401 214,4	271 124,4	181 925,4	27 758,5	22 835,5	3 665,7	63 145,0	23 840,7	37 362,6	91 021,9	20 106,7	70 182,0
	mai	405 344,2	269 146,8	181 157,1	26 921,4	22 320,9	3 654,1	60 912,9	23 419,0	35 594,5	93 322,7	20 381,2	72 214,5
	iun.	401 500,3	270 118,4	183 178,6	27 259,8	22 436,3	3 758,5	61 587,9	23 919,0	35 729,2	94 330,9	20 681,4	72 906,5
	iul.	405 671,9	272 164,3	185 597,3	26 965,5	21 918,6	4 017,4	63 316,1	25 405,2	36 115,2	95 315,8	20 733,5	73 850,8
	aug.	410 475,1	274 493,1	187 836,6	27 293,0	22 191,7	4 152,8	64 184,5	25 957,2	36 406,2	96 359,1	21 026,8	74 589,7
	sep.	411 757,6	277 500,3	190 251,9	27 152,6	21 936,1	4 204,6	65 765,3	27 259,2	36 728,6	97 334,0	21 226,1	75 350,4
	oct.	418 096,7	279 172,6	192 587,2	26 762,5	21 533,2	4 035,1	66 912,1	28 273,2	36 897,5	98 912,6	21 980,0	76 168,4
	nov.	422 925,5	281 001,0	194 788,1	26 717,9	21 578,0	3 863,9	67 879,5	29 151,6	37 003,1	100 190,7	22 282,7	77 134,4
	dec.	427 961,6	282 370,5	196 322,0	25 853,5	21 007,4	3 699,3	68 120,4	29 660,0	36 692,2	102 348,1	23 279,9	78 256,9
2021	ian.	434 436,4	283 529,9	197 337,5	25 769,3	21 002,8	3 578,3	68 463,9	30 009,8	36 663,6	103 104,3	23 402,7	78 913,9
	feb.	440 992,3	285 542,9	199 636,2	26 127,1	21 349,8	3 507,3	69 116,1	30 379,9	36 986,2	104 393,1	23 991,5	79 582,9
	mar.	444 966,6	290 569,4	203 740,3	26 267,3	21 281,1	3 559,5	71 580,9	32 292,5	37 603,5	105 892,1	24 431,1	80 639,7
	apr.	451 735,1	293 559,1	206 428,8	26 790,6	21 658,4	3 515,9	72 346,8	32 390,7	38 339,8	107 291,4	24 782,6	81 613,9
	mai	457 148,5	296 269,3	209 139,4	26 823,3	21 746,7	3 570,9	73 781,8	32 926,4	39 161,7	108 534,2	24 997,4	82 631,5
	iun.	459 744,5	300 321,7	213 604,0	27 105,4	22 060,8	3 593,9	76 168,1	34 398,4	40 059,0	110 330,5	25 380,2	83 789,9
	iul.	466 248,4	306 589,9	217 870,7	27 763,9	22 584,3	3 770,0	78 371,2	35 736,8	40 928,4	111 735,6	25 427,8	85 201,2
	aug.	470 125,2	309 691,2	220 725,0	28 026,8	22 820,4	3 918,1	79 356,4	36 024,2	41 563,5	113 341,7	25 713,2	86 526,3
	sep.	477 245,3	314 569,8	225 288,6	28 941,5	23 606,2	3 995,0	80 842,3	37 142,9	41 987,9	115 504,8	26 614,7	87 783,4
	oct.	475 077,7	316 944,8	227 343,5	29 396,1	24 123,2	3 941,9	81 373,1	37 632,8	42 027,2	116 574,3	26 618,6	88 880,3
	nov.	480 419,5	321 980,5	231 717,8	30 657,2	25 334,8	3 927,4	82 666,7	38 846,7	42 044,9	118 393,9	27 214,0	90 011,8
	dec.	496 902,2	324 264,7	234 876,8	31 165,0	25 776,8	3 852,3	83 300,9	39 560,9	41 882,9	120 411,0	27 868,7	91 110,1
2022	ian.	494 053,5	326 461,9	235 804,7	32 131,4	26 711,2	3 775,3	82 557,7	38 432,6	41 793,9	121 115,6	27 998,4	91 664,8
	feb.	497 480,8	330 765,8	239 789,4	34 123,3	28 707,1	3 731,4	83 365,3	38 803,3	42 209,3	122 300,8	28 244,8	92 590,2
	mar.	500 166,5	336 132,8	244 455,5	35 343,4	30 022,5	3 823,5	84 606,8	39 367,5	42 695,9	124 505,4	29 057,5	93 860,3
	apr.	505 068,7	339 883,5	246 799,9	35 960,2	30 901,9	3 785,0	85 523,8	39 805,1	43 090,6	125 315,8	29 002,2	94 604,4
	mai	509 232,1	345 273,9	251 036,6	36 373,0	31 163,3	3 938,9	88 099,4	41 295,7	44 007,6	126 564,3	29 372,2	95 502,4
	iun.	516 993,7	352 780,0	254 159,2	36 915,5	31 723,3	3 946,8	89 749,0	41 918,9	44 710,6	127 494,7	29 454,9	96 319,7
	iul.	524 957,0	358 174,1	257 138,9	37 973,6	32 645,7	4 113,7	91 515,7	43 297,5	45 119,7	127 649,6	29 171,3	96 778,4
	aug.	522 179,9	359 076,8	257 807,2	38 556,7	32 958,8	4 299,5	91 920,2	43 316,8	45 489,8	127 330,3	28 484,6	97 159,0
	sep.	529 959,3	364 780,8	257 592,3	38 298,6	32 535,0	4 379,3	91 900,6	43 293,3	45 742,3	127 393,1	28 024,0	97 454,0
	oct.	530 041,1	363 591,0	255 442,6	38 293,6	32 506,0	4 361,0	90 769,7	42 419,0	45 519,6	126 379,3	27 147,6	97 316,0
	nov.	536 466,5	364 425,1	253 007,2	36 976,6	31 313,0	4 389,0	90 341,2	41 843,6	45 571,0	125 689,4	26 481,6	97 402,1
	dec.	533 707,9	363 608,2	250 336,0	34 840,7	29 138,8	4 323,6	90 124,1	42 007,7	45 063,6	125 371,1	26 094,9	97 473,1

Perioada	CREDIT ACORDAT SECTORULUI PRIVAT (continuare)											CREDIT GUVERNAMENTAL**
	valută											
	Total	pe termen scurt			pe termen mediu			pe termen lung				
	Total, din care:	societăți nefinanciare	gospodării ale populației*	Total, din care:	societăți nefinanciare	gospodării ale populației*	Total, din care:	societăți nefinanciare	gospodării ale populației*			
2018	dec.	85 431,6	10 958,2	9 180,5	170,5	14 756,4	13 601,6	416,5	59 717,0	22 114,9	36 759,6	105 516,4
2019	ian.	87 255,6	11 580,4	10 115,5	172,3	15 153,0	13 959,8	423,2	60 522,2	22 669,0	36 978,6	104 924,7
	feb.	86 486,0	11 001,8	9 769,1	175,2	15 254,5	14 006,2	430,0	60 229,7	22 649,2	36 734,9	101 101,4
	mar.	87 256,6	11 370,8	10 070,8	171,1	15 525,6	14 315,2	419,4	60 360,2	22 818,9	36 620,5	103 485,0
	apr.	87 152,8	11 340,1	10 055,3	173,8	15 698,7	14 438,1	422,4	60 113,9	22 972,4	36 193,6	100 867,8
	mai	86 925,2	11 056,6	9 691,7	156,4	16 065,7	14 725,7	397,9	59 802,9	22 996,1	35 843,5	104 833,4
	iun.	86 799,1	10 953,8	9 365,2	153,8	15 922,3	14 266,8	372,1	59 923,1	23 452,2	35 445,1	100 098,5
	iul.	87 747,3	11 315,9	9 574,8	146,8	16 331,1	14 359,1	363,4	60 100,2	23 942,5	35 102,0	103 061,2
	aug.	87 994,4	11 405,6	9 726,1	145,3	16 563,1	14 569,8	358,7	60 025,7	24 135,5	34 798,2	104 812,3
	sep.	89 058,8	11 755,7	10 009,3	143,3	16 973,3	14 917,1	341,3	60 329,8	24 525,7	34 695,0	107 466,2
	oct.	88 982,9	11 479,7	9 836,5	133,6	17 222,4	15 042,1	341,7	60 280,8	24 823,5	34 334,3	109 975,8
	nov.	88 244,2	10 805,2	9 402,3	127,9	17 186,1	14 960,6	331,0	60 252,9	24 954,3	34 152,6	112 514,8
	dec.	86 581,8	9 246,4	8 999,4	125,9	17 288,6	15 030,5	322,1	60 046,8	25 115,5	33 868,4	116 212,2
2020	ian.	88 241,2	10 889,1	9 143,6	123,2	17 479,1	15 198,4	318,8	59 873,1	25 230,6	33 591,3	119 400,3
	feb.	89 429,5	11 282,1	9 422,5	124,4	18 051,2	15 626,2	320,4	60 096,2	25 491,0	33 564,5	114 699,0
	mar.	89 519,9	11 103,0	9 192,2	126,6	18 034,0	15 536,8	317,7	60 382,9	25 947,2	33 360,8	126 263,4
	apr.	89 199,0	10 698,2	8 712,9	126,0	17 925,7	15 399,9	317,8	60 575,1	26 218,2	33 235,9	130 090,0
	mai	87 989,7	9 633,1	8 474,1	117,3	17 695,6	15 134,7	316,7	60 661,1	26 607,5	32 931,4	136 197,4
	iun.	86 939,8	9 309,1	8 129,5	111,4	17 090,9	14 614,4	313,9	60 539,8	26 594,3	32 678,0	131 381,9
	iul.	86 567,0	9 118,5	8 019,7	109,6	17 089,6	14 584,3	307,4	60 358,9	26 711,6	32 275,4	133 507,6
	aug.	86 656,4	9 318,3	8 194,7	111,7	17 318,4	14 571,0	300,1	60 019,8	26 803,6	32 010,5	135 982,0
	sep.	87 248,4	9 370,3	8 266,1	112,2	17 894,6	15 044,4	292,4	59 983,5	26 845,4	31 892,5	134 257,3
	oct.	86 585,4	9 352,5	8 517,1	106,6	17 823,2	15 342,3	292,2	59 409,7	26 543,1	31 614,3	138 924,1
	nov.	86 213,0	9 414,4	8 545,3	103,3	16 866,5	14 398,6	287,4	59 932,1	27 394,5	31 236,9	141 924,5
	dec.	86 048,4	9 511,2	8 355,4	99,5	16 782,8	14 071,8	286,8	59 754,4	27 588,5	30 842,7	145 591,1
2021	ian.	86 192,4	9 940,0	8 703,7	99,5	16 623,9	13 897,7	280,2	59 628,4	27 809,5	30 547,7	150 906,5
	feb.	85 906,7	9 930,1	8 665,7	98,7	16 746,8	13 952,3	275,6	59 229,7	27 877,2	30 156,2	155 449,4
	mar.	86 829,1	9 939,3	8 866,3	98,5	17 155,7	14 259,0	274,8	59 734,1	28 391,6	30 111,3	154 397,2
	apr.	87 130,3	10 665,3	9 328,6	100,9	17 396,2	14 466,6	272,3	59 068,8	28 168,3	29 728,4	158 176,0
	mai	87 129,9	10 482,3	9 301,8	82,5	17 621,0	14 331,8	265,9	59 026,6	28 498,5	29 386,7	160 879,2
	iun.	86 717,7	9 872,4	8 647,9	107,7	18 068,3	14 598,1	269,0	58 777,0	28 372,4	29 082,3	159 422,7
	iul.	88 719,2	10 952,0	9 586,3	105,8	18 284,6	14 957,2	268,7	59 482,6	29 020,4	28 745,5	159 658,4
	aug.	88 966,3	10 973,9	9 662,7	106,9	18 653,0	15 237,9	264,2	59 339,3	29 133,7	28 473,7	160 434,0
	sep.	89 281,2	11 179,6	9 730,1	108,1	18 895,0	15 360,3	264,6	59 206,7	29 280,6	28 167,3	162 675,5
	oct.	89 601,3	11 147,3	9 706,8	105,5	19 172,6	15 573,0	257,8	59 281,4	29 639,0	27 880,2	158 132,9
	nov.	90 262,7	11 226,7	9 968,9	105,0	19 561,4	15 903,0	247,9	59 474,7	30 035,5	27 560,0	158 439,0
	dec.	89 387,9	10 105,0	8 955,5	99,5	19 922,3	16 222,7	243,7	59 360,6	30 143,5	27 184,1	172 637,4
2022	ian.	90 657,2	10 974,6	9 638,7	99,4	20 081,4	16 210,5	236,7	59 601,2	30 521,4	26 854,7	167 591,6
	feb.	90 976,4	11 125,8	9 956,2	100,0	20 294,6	16 423,2	234,9	59 556,0	30 696,6	26 611,0	166 715,0
	mar.	91 677,3	11 132,5	10 484,5	99,7	20 385,9	16 483,4	225,3	60 158,9	31 567,3	26 275,2	164 033,7
	apr.	93 083,6	11 996,0	11 163,2	100,6	20 789,0	16 621,1	223,3	60 298,6	31 874,4	26 018,1	165 185,2
	mai	94 237,3	12 425,9	11 517,7	102,1	21 090,0	16 863,8	219,3	60 721,4	32 470,7	25 711,1	163 958,1
	iun.	98 620,8	13 624,2	12 662,3	98,2	22 895,5	18 484,0	219,9	62 101,1	33 620,3	25 536,5	164 213,7
	iul.	101 035,2	14 602,6	13 712,3	96,9	23 531,3	19 049,5	205,2	62 901,3	34 561,5	25 320,0	166 782,9
	aug.	101 269,6	14 815,8	13 950,0	92,4	23 541,4	18 881,7	203,3	62 912,4	35 127,2	24 701,4	163 103,1
	sep.	107 188,5	17 642,8	16 763,1	93,9	24 641,4	19 830,4	213,0	64 904,3	36 700,5	24 981,3	165 178,5
	oct.	108 148,5	18 072,8	17 014,6	92,4	24 561,0	19 765,1	200,8	65 514,7	37 425,3	24 513,2	166 450,0
	nov.	111 417,9	19 415,2	18 544,0	91,8	25 621,6	20 529,3	191,0	66 381,0	38 444,8	24 358,0	172 041,4
	dec.	113 272,2	18 983,2	18 096,8	91,2	27 107,2	21 871,7	197,7	67 181,8	39 277,7	24 338,5	170 099,6

*) sunt incluse și instituțiile fără scop lucrativ în serviciul gospodăriilor populației.

**) inclusiv titluri de natura datoriei.

Notă: Soldul creditelor la sfârșitul lunii de referință nu include dobânda de încasat acumulată și care nu a ajuns la scadență.

Soldul creditelor la sfârșitul lunii de referință include creditele neperformante.

7.5. Creditul acordat gospodăriilor populației*

(milioane lei; sfârșitul perioadei)

Perioada	Total	în funcție de valută			în funcție de destinație și valută			
		lei	euro	alte valute	Credite pentru locuințe			
					Total	lei	euro	alte valute
2021 dec.	164 372,6	136 845,3	25 051,9	2 475,4	100 691,0	81 687,2	17 578,8	1 425,1
2022 ian.	164 424,7	137 233,9	24 776,2	2 414,6	101 138,2	82 344,1	17 399,8	1 394,3
feb.	165 476,8	138 530,9	24 553,4	2 392,5	101 908,4	83 296,3	17 225,8	1 386,3
mar.	166 980,0	140 379,7	24 248,3	2 351,9	103 021,2	84 631,4	17 026,4	1 363,4
apr.	167 822,0	141 480,1	24 013,7	2 328,2	103 679,8	85 453,7	16 878,1	1 348,0
mai	169 481,4	143 448,9	23 747,1	2 285,5	104 443,9	86 418,1	16 702,2	1 323,6
iun.	170 831,6	144 977,1	23 533,7	2 320,8	105 200,0	87 284,0	16 570,9	1 345,2
iul.	171 633,9	146 011,8	23 268,5	2 353,5	105 575,2	87 798,5	16 411,7	1 365,0
aug.	171 945,5	146 948,4	22 714,9	2 282,3	105 509,7	88 152,1	16 032,4	1 325,2
sep.	172 863,9	147 575,6	22 947,8	2 340,4	106 104,4	88 524,3	16 218,2	1 362,0
oct.	172 002,9	147 196,6	22 591,3	2 215,0	105 876,4	88 600,4	15 985,8	1 290,2
nov.	172 002,8	147 362,1	22 442,3	2 198,4	105 960,5	88 755,9	15 919,2	1 285,4
dec.	171 487,8	146 860,4	22 444,0	2 183,4	106 168,0	88 925,2	15 964,5	1 278,4

Perioada	în funcție de destinație și valută (continuare)			
	Credite pentru consum și alte scopuri			
	Total	lei	euro	alte valute
2021 dec.	63 681,6	55 158,1	7 473,1	1 050,4
2022 ian.	63 286,5	54 889,8	7 376,4	1 020,4
feb.	63 568,4	55 234,6	7 327,6	1 006,2
mar.	63 958,8	55 748,3	7 222,0	988,5
apr.	64 142,2	56 026,4	7 135,6	980,2
mai	65 037,5	57 030,8	7 044,9	961,9
iun.	65 631,6	57 693,1	6 962,8	975,7
iul.	66 058,7	58 213,3	6 856,8	988,6
aug.	66 435,9	58 796,3	6 682,5	957,1
sep.	66 759,5	59 051,3	6 729,7	978,4
oct.	66 126,5	58 596,2	6 605,5	924,8
nov.	66 042,3	58 606,2	6 523,1	913,0
dec.	65 319,8	57 935,2	6 479,5	905,1

*) sunt incluse și instituțiile fără scop lucrativ în serviciul gospodăriilor populației.

Notă: Soldul creditelor la sfârșitul lunii de referință nu include dobânda de încasat acumulată și care nu a ajuns la scadență.

Soldul creditelor la sfârșitul lunii de referință include creditele neperformante.

7.6. Creditul acordat societăților nefinanciare, instituțiilor financiare nemonetare, administrației publice și nerezidenților

(milioane lei; sfârșitul perioadei)

Perioada	CREDITE ACORDATE SOCIETĂȚILOR NEFINANCIARE														
	Total	Credite în lei					Total	Credite în euro			Total	Credite în alte valute			
		Total	cu scadența			Total		cu scadența				Total	cu scadența		
			până la 1 an inclusiv	mai mare de 1 an și până la 5 ani inclusiv	mai mare de 5 ani			până la 1 an inclusiv	mai mare de 1 an și până la 5 ani inclusiv	mai mare de 5 ani			până la 1 an inclusiv	mai mare de 1 an și până la 5 ani inclusiv	mai mare de 5 ani
2021 dec.	148 528,1	93 206,4	25 776,8	39 560,9	27 868,7	52 331,9	7 447,7	15 429,3	29 454,9	2 989,8	1 507,8	793,4	688,6		
2022 ian.	149 512,8	93 142,2	26 711,2	38 432,6	27 998,4	53 085,8	7 891,4	15 398,2	29 796,2	3 284,8	1 747,3	812,4	725,2		
feb.	152 831,1	95 755,1	28 707,1	38 803,3	28 244,8	53 774,7	8 230,7	15 568,6	29 975,4	3 301,3	1 725,5	854,6	721,2		
mar.	156 982,7	98 447,4	30 022,5	39 367,5	29 057,5	54 953,6	8 451,4	15 645,4	30 856,7	3 581,7	2 033,1	838,0	710,6		
apr.	159 367,7	99 709,2	30 901,9	39 805,1	29 002,2	55 596,2	8 807,9	15 676,7	31 111,5	4 062,4	2 355,3	944,3	762,9		
mai	162 683,4	101 831,2	31 163,3	41 295,7	29 372,2	57 028,7	9 264,9	16 084,3	31 679,4	3 823,5	2 252,8	779,5	791,2		
iun.	167 863,7	103 097,2	31 723,3	41 918,9	29 454,9	60 507,1	10 037,2	17 668,6	32 801,4	4 259,4	2 625,1	815,4	818,9		
iul.	172 437,7	105 114,5	32 645,7	43 297,5	29 171,3	63 570,3	11 611,5	18 219,0	33 739,8	3 752,9	2 100,7	830,5	821,7		
aug.	172 719,2	104 760,3	32 958,8	43 316,8	28 484,6	64 244,4	11 836,1	18 186,6	34 221,6	3 714,6	2 113,8	695,1	905,6		
sep.	177 146,4	103 852,3	32 535,0	43 293,3	28 024,0	68 746,3	13 906,5	19 072,6	35 767,2	4 547,8	2 856,7	757,8	933,3		
oct.	176 277,5	102 072,5	32 506,0	42 419,0	27 147,6	70 740,4	15 004,0	19 070,4	36 665,9	3 464,6	2 010,5	694,7	759,4		
nov.	177 156,4	99 638,2	31 313,0	41 843,6	26 481,6	74 073,1	16 532,6	19 824,2	37 716,2	3 445,1	2 011,4	705,1	728,6		
dec.	176 487,6	97 241,3	29 138,8	42 007,7	26 094,9	76 629,1	16 698,6	21 187,1	38 743,4	2 617,2	1 398,3	684,6	534,3		

Perioada	CREDITE ACORDATE INSTITUȚIILOR FINANCIARE NEMONETARE					CREDITE ACORDATE ADMINISTRAȚIEI PUBLICE				CREDITE ACORDATE NEREZIDENȚILOR
	Total	Societăți de asigurare și fonduri de pensii		Alți intermediari financiari*		Total	Administrația centrală	Administrația locală	Administrația sistemelor de asigurări sociale	
		Total, din care:	cu scadența până la 1 an inclusiv	Total, din care:	cu scadența până la 1 an inclusiv					
2021 dec.	11 364,0	c	c	11 364,0	2 585,9	24 012,7	c	10 690,7	c	124 964,3
2022 ian.	12 524,4	0,0	0,0	12 524,4	2 881,4	17 885,4	c	10 640,2	c	124 400,2
feb.	12 457,9	0,0	0,0	12 457,9	2 754,5	17 978,1	c	10 765,9	c	123 916,8
mar.	12 170,2	0,0	0,0	12 170,1	2 045,6	18 227,3	c	10 752,6	c	116 479,7
apr.	12 693,7	c	c	12 673,3	1 985,2	20 706,5	c	10 775,8	c	118 540,5
mai	13 109,2	c	c	13 088,7	2 056,4	20 859,7	c	10 797,3	c	116 069,0
iun.	14 084,7	c	c	14 064,2	2 088,6	21 069,5	c	10 823,9	c	115 373,0
iul.	14 102,4	c	c	14 082,0	1 987,2	21 157,1	c	10 962,4	c	117 117,3
aug.	14 412,1	c	c	14 391,9	2 051,6	21 175,0	c	11 065,8	c	112 684,6
sep.	14 770,5	0,1	0,1	14 770,4	2 170,0	21 409,2	c	11 122,3	c	114 504,3
oct.	15 310,6	0,0	0,0	15 310,5	2 392,4	21 372,4	c	11 353,6	c	112 560,5
nov.	15 265,9	c	c	15 265,9	2 054,0	21 383,2	c	11 550,5	c	107 544,2
dec.	15 632,9	c	c	15 632,8	2 173,5	25 676,9	11 882,9	13 722,9	c	117 558,5

*) sunt incluși și auxiliarii financiari.

Notă: Soldul creditelor la sfârșitul lunii de referință nu include dobânda de încasat acumulată și care nu a ajuns la scadență.

Soldul creditelor la sfârșitul lunii de referință include creditele neperformante.

8. ACTIVELE ȘI PASIVELE FONDURILOR DE INVESTIȚII, ALTELE DECÂT FONDURILE DE PIAȚĂ MONETARĂ (FI)**8.1. Structura bilanțieră**

(milioane lei; sfârșitul perioadei)

Perioada	Total active/ pasive	Active						Pasive, din care: acțiuni/unități de fond ale FI
		Creanțe din depozite și credite	Titluri de natura datoriei	Participații (exclusiv acțiuni/unități de fond ale FI)	Acțiuni/ unități de fond ale FI	Active nefinanciare	Alte active	
2019	48 212,8	5 828,2	17 319,0	21 028,8	3 789,4	67,1	180,3	46 245,0
2020	42 743,6	4 830,2	15 573,0	18 582,1	3 496,4	59,8	202,1	40 974,3
2021	51 873,2	5 570,1	16 082,5	25 138,7	4 662,3	64,3	355,3	48 963,9
2022	42 928,8	4 406,3	9 599,0	24 714,4	3 767,7	95,6	345,8	41 738,7
2021								
dec.	51 873,2	5 570,1	16 082,5	25 138,7	4 662,3	64,3	355,3	48 963,9
2022								
ian.	52 333,9	6 273,4	16 253,7	24 984,1	4 566,0	64,1	192,5	49 248,9
feb.	50 272,6	6 161,5	14 516,1	24 480,8	4 454,1	76,5	583,6	47 744,0
mar.	48 828,7	5 473,8	13 199,6	25 132,4	4 344,4	83,0	595,6	47 127,3
apr.	50 605,3	5 608,9	12 579,0	26 519,8	4 222,3	87,7	1 587,7	48 048,4
mai	49 513,3	5 542,7	11 765,3	26 311,7	4 297,8	85,5	1 510,2	47 195,0
iun.	47 806,1	5 120,2	11 021,2	26 863,4	4 090,3	83,5	627,5	46 049,7
iul.	47 335,0	4 634,0	10 923,8	27 042,2	4 072,7	83,1	579,3	45 773,8
aug.	46 607,5	4 454,3	10 288,4	26 833,3	4 142,6	83,1	805,8	45 245,2
sep.	44 139,8	4 626,7	9 941,9	25 217,6	3 852,2	83,8	417,6	42 792,0
oct.	43 808,3	4 259,8	9 734,3	25 397,9	3 757,6	84,0	574,8	42 379,0
nov.	43 465,4	3 821,2	9 865,5	25 431,6	3 848,9	93,5	404,6	42 301,4
dec.	42 928,8	4 406,3	9 599,0	24 714,4	3 767,7	95,6	345,8	41 738,7

Notă: Dobânda de încasat/de plătit aferentă creditelor și depozitelor, acumulată și care nu a ajuns la scadență, se înregistrează la poziția „Alte active”/„Alte pasive”.

Valoarea titlurilor de natura datoriei deținute include creanța atașată.

8.2. Titluri de natura datoriei deținute

(milioane lei; sfârșitul perioadei)

Perioada	Denominate în lei																
	Total	cu scadența inițială ≤ 1 an							cu scadența inițială > 1 an și ≤ 2 ani								
		Total	reizenți			nerezidenți				Total	reizenți			nerezidenți			
			Total, din care:	Instituții financiare monetare	Administrația publică	Total, din care:	Zona euro	Total, din care:	Instituții financiare monetare		Administrația publică	Total, din care:	Zona euro				
2019	6 902,1	83,7	2,9	–	2,9	80,8	c	309,6	c	–	c	307,5	143,1				
2020	8 087,7	120,0	94,3	–	94,3	25,8	–	69,4	36,6	–	36,6	c	c				
2021	8 587,8	433,8	257,9	–	257,9	175,9	87,7	243,2	69,9	–	69,9	173,3	c				
2022	5 353,1	121,6	32,7	–	32,7	89,0	17,8	118,4	19,6	–	19,6	98,9	–				
2021	dec.	8 587,8	433,8	257,9	–	257,9	175,9	87,7	243,2	69,9	–	69,9	173,3	c			
2022	ian.	8 786,2	366,8	173,4	–	173,4	193,4	105,0	244,0	70,2	–	70,2	173,8	c			
	feb.	8 389,2	396,0	202,1	–	201,4	193,9	105,4	231,7	73,3	–	73,3	158,3	c			
	mar.	7 316,7	353,1	209,1	–	208,4	144,0	105,8	187,3	73,6	–	73,6	113,8	c			
	apr.	6 905,3	320,9	99,9	–	99,2	221,0	147,2	195,4	73,9	–	73,9	121,6	c			
	mai	6 425,2	303,6	90,9	–	90,9	212,7	132,8	194,0	74,0	–	74,0	119,9	c			
	iun.	6 125,4	278,4	81,5	–	81,5	196,9	133,3	183,9	74,2	–	74,2	109,7	–			
	iul.	6 035,0	254,6	72,6	–	72,6	182,0	124,7	182,9	73,9	–	73,9	109,1	–			
	aug.	5 735,2	293,0	109,5	–	109,5	183,5	125,8	125,9	19,2	–	19,2	106,6	–			
	sep.	5 528,2	257,6	71,1	–	71,1	186,5	126,4	126,1	19,3	–	19,3	106,8	–			
	oct.	5 439,9	258,5	65,2	–	65,2	193,3	126,1	119,8	19,5	–	19,5	100,3	–			
	nov.	5 492,4	209,0	29,2	–	29,2	179,8	109,0	117,8	19,5	–	19,5	98,3	–			
	dec.	5 353,1	121,6	32,7	–	32,7	89,0	17,8	118,4	19,6	–	19,6	98,9	–			

Notă: Valoarea titlurilor de natura datoriei deținute include creanța atașată.

Perioada	Denominate în lei (continuare)							Denominate în euro				
	Total	cu scadența inițială > 2 ani						Total, din care:	cu scadența inițială > 2 ani			
		Total, din care:	reizenți		Total, din care:	nerezidenți			Total, din care:	reizenți		
			Instituții financiare monetare	Administrația publică		Total, din care:	Zona euro			Total, din care:	Total, din care:	Instituții financiare monetare
2019	6 508,8	4 152,4	512,3	3 587,3	2 356,5	1 606,5	9 799,6	9 761,5	6 963,8	95,6	6 793,1	
2020	7 898,3	6 008,4	333,0	5 624,7	1 889,8	1 287,4	7 048,0	7 025,6	5 293,6	53,8	5 061,4	
2021	7 910,8	6 354,5	780,4	5 508,7	1 556,3	1 215,5	6 942,8	6 920,0	5 575,5	99,3	5 158,0	
2022	5 113,0	4 176,2	775,9	3 343,0	936,9	809,9	4 037,8	3 951,7	3 140,5	55,7	2 852,9	
2021	dec.	7 910,8	6 354,5	780,4	5 508,7	1 556,3	6 942,8	6 920,0	5 575,5	99,3	5 158,0	
2022	ian.	8 175,3	6 653,0	786,1	5 802,3	1 522,3	1 186,6	6 888,7	6 866,6	5 537,8	99,5	5 026,6
	feb.	7 761,5	6 473,5	788,7	5 620,2	1 288,0	976,4	5 737,5	5 715,8	4 500,8	93,2	4 099,0
	mar.	6 776,3	5 506,3	801,6	4 639,4	1 270,0	936,3	5 526,1	5 504,2	4 315,2	93,3	3 909,0
	apr.	6 388,9	5 128,6	804,5	4 259,0	1 260,4	937,9	5 300,5	5 278,1	4 117,0	93,6	3 710,1
	mai	5 927,7	4 680,8	797,6	3 822,1	1 246,8	938,6	4 957,3	4 935,5	3 895,1	87,1	3 515,1
	iun.	5 663,1	4 456,4	796,9	3 601,1	1 206,7	900,4	4 604,1	4 581,8	3 583,4	87,1	3 217,5
	iul.	5 597,5	4 403,9	773,5	3 572,4	1 193,6	886,1	4 609,8	4 586,7	3 595,3	78,7	3 237,0
	aug.	5 316,3	4 161,1	721,5	3 381,4	1 155,3	849,5	4 263,1	4 239,0	3 326,3	77,6	2 998,5
	sep.	5 144,5	4 008,4	742,8	3 207,2	1 136,1	831,4	4 126,8	4 122,9	3 217,5	77,2	2 890,4
	oct.	5 061,6	3 928,8	746,6	3 126,6	1 132,8	829,7	4 072,0	4 063,3	3 193,5	76,8	2 867,6
	nov.	5 165,6	4 202,5	754,1	3 390,7	963,1	810,7	4 154,6	4 092,9	3 275,5	54,6	2 969,5
	dec.	5 113,0	4 176,2	775,9	3 343,0	936,9	809,9	4 037,8	3 951,7	3 140,5	55,7	2 852,9

Notă: Valoarea titlurilor de natura datoriei deținute include creanța atașată.

8.3. Participații deținute

(milioane lei; sfârșitul perioadei)

Perioada	Rezidenți					Nerezidenți	
	Total, din care:	Instituții financiare monetare	Alți intermediari financieri, auxiliari financieri, instituții financiare captive și alte entități creditoare	Societăți de asigurare și fonduri de pensii	Societăți nefinanciare	Total, din care:	Zona euro
2019	20 235,2	3 992,1	152,4	–	16 090,6	793,6	617,3
2020	17 658,5	3 732,4	143,3	–	13 782,8	923,6	810,4
2021	23 873,2	4 734,8	187,1	–	18 944,8	1 265,5	986,4
2022	23 676,0	3 865,7	249,8	–	19 212,3	1 038,3	823,6
2021 dec.	23 873,2	4 734,8	187,1	–	18 944,8	1 265,5	986,4
2022 ian.	23 700,7	4 924,3	187,2	–	18 582,5	1 283,4	997,2
feb.	23 321,3	4 840,8	189,3	–	18 285,5	1 159,6	896,1
mar.	23 980,3	4 511,4	229,4	–	19 232,8	1 152,1	864,7
apr.	25 382,3	4 387,1	231,0	–	20 757,5	1 137,5	845,6
mai	25 171,5	4 331,3	226,4	–	20 607,1	1 140,2	837,4
iun.	25 773,7	3 871,1	230,2	–	21 666,3	1 089,7	812,0
iul.	25 928,1	3 886,8	227,8	–	21 807,7	1 114,1	826,3
aug.	25 774,2	3 902,8	223,8	–	21 641,3	1 059,1	768,6
sep.	24 132,7	3 284,9	231,8	–	20 610,2	1 084,9	805,6
oct.	24 336,6	3 348,8	243,7	–	20 738,5	1 061,3	772,2
nov.	24 374,4	3 961,1	243,6	–	20 162,1	1 057,3	823,6
dec.	23 676,0	3 865,7	249,8	–	19 212,3	1 038,3	823,6

Perioada	Acțiuni cotate, emise de:						
	Total	Rezidenți				Nerezidenți	
	Total, din care:	Instituții financiare monetare	Alți intermediari financieri, auxiliari financieri, instituții financiare captive și alte entități creditoare	Societăți nefinanciare	Total, din care:	Zona euro	
2019	11 754,5	10 961,1	3 941,8	83,6	6 935,7	793,4	617,2
2020	9 955,2	9 031,8	3 680,3	79,3	5 272,3	923,4	810,2
2021	13 002,7	11 737,4	4 681,6	111,2	6 938,1	1 265,3	986,2
2022	10 024,6	8 986,3	3 858,5	147,3	4 930,9	1 038,3	823,6
2021 dec.	13 002,7	11 737,4	4 681,6	111,2	6 938,1	1 265,3	986,2
2022 ian.	12 324,1	11 041,0	4 872,4	111,3	6 050,6	1 283,2	997,1
feb.	11 837,3	10 677,9	4 788,5	113,4	5 770,4	1 159,4	895,9
mar.	11 554,4	10 402,5	4 459,2	117,3	5 819,3	1 151,9	864,6
apr.	11 455,5	10 318,2	4 335,1	118,9	5 857,5	1 137,3	845,4
mai	11 249,0	10 109,0	4 279,8	114,3	5 708,3	1 140,0	837,2
iun.	10 790,4	9 700,7	3 819,2	118,4	5 757,0	1 089,7	812,0
iul.	10 985,3	9 871,2	3 834,7	116,0	5 914,8	1 114,1	826,3
aug.	10 799,9	9 740,8	3 895,3	121,8	5 717,3	1 059,1	768,6
sep.	9 777,3	8 692,3	3 277,7	130,1	5 278,7	1 084,9	805,6
oct.	9 959,4	8 898,0	3 341,5	141,3	5 409,6	1 061,3	772,2
nov.	10 855,0	9 797,7	3 953,9	141,2	5 695,0	1 057,3	823,6
dec.	10 024,6	8 986,3	3 858,5	147,3	4 930,9	1 038,3	823,6

8.4. Acțiuni/unități de fond emise

(milioane lei; sfârșitul perioadei)

Perioada	Total	Rezidenți						Nerezidenți	
		Instituții financiare monetare	Alți intermediari financiari și auxiliari financiari*	Societăți de asigurare și fonduri de pensii	Administrația publică	Societăți nefinanciare	Gospodăriile populației**	Total, din care:	Zona euro
2019	38 148,4	752,5	4 928,9	4 616,6	24,2	3 064,6	24 761,6	8 096,7	1 713,9
2020	34 923,8	817,5	4 693,6	4 750,4	27,0	2 904,3	21 731,0	6 050,5	1 382,1
2021	41 952,0	925,0	5 818,5	5 954,8	32,9	3 659,9	25 561,0	7 011,8	1 602,9
2022	35 991,0	925,7	5 867,8	5 920,6	1 050,1	2 269,8	19 957,0	5 747,7	1 232,0
2021 dec.	41 952,0	925,0	5 818,5	5 954,8	32,9	3 659,9	25 561,0	7 011,8	1 602,9
2022 ian.	42 095,0	925,4	5 891,5	5 949,9	33,3	3 698,3	25 596,5	7 153,9	1 633,2
feb.	40 948,0	904,7	6 084,5	5 354,3	834,0	3 587,5	24 183,0	6 796,0	1 538,6
mar.	40 109,9	925,7	6 180,3	5 638,1	884,5	3 384,7	23 096,7	7 017,4	1 552,4
apr.	40 581,1	918,6	6 168,2	6 065,7	969,4	3 323,8	23 135,4	7 467,4	1 587,2
mai	39 688,5	916,1	6 115,8	6 019,5	1 064,4	3 057,7	22 514,9	7 506,5	1 595,5
iun.	38 878,6	888,1	5 935,7	6 263,3	1 129,7	2 899,3	21 762,5	7 171,1	1 482,5
iul.	38 895,9	902,3	5 930,8	6 417,5	1 144,2	2 843,3	21 657,7	6 877,9	1 620,3
aug.	38 465,9	914,2	5 907,8	6 411,8	1 144,0	2 721,1	21 367,0	6 779,3	1 575,6
sep.	36 510,1	895,3	5 569,7	6 119,3	1 092,3	2 523,6	20 309,9	6 281,9	1 340,8
oct.	36 111,7	910,4	5 628,7	6 144,3	1 095,7	2 380,5	19 951,9	6 267,3	1 340,8
nov.	36 437,6	925,7	6 006,9	5 898,8	1 047,4	2 368,2	20 190,5	5 863,8	1 233,9
dec.	35 991,0	925,7	5 867,8	5 920,6	1 050,1	2 269,8	19 957,0	5 747,7	1 232,0

*) Poziția "Alți intermediari financiari și auxiliari financiari" cuprinde fonduri de investiții, alți intermediari financiari, auxiliari financiari, instituții financiare captive și alte entități creditoare.

**) sunt incluse și instituțiile fără scop lucrativ în serviciul gospodăriilor populației.

9. SITUAȚIA ACTIVELOR ȘI PASIVELOR INSTITUȚIILOR FINANCIARE NEBANCARE ÎNSCRISE ÎN REGISTRUL GENERAL

9.1. Structura bilanțieră în dinamică

(milioane lei; sfârșitul perioadei)

Perioada	Total active/pasive	Active			Pasive		
		credite acordate	depozite plasate	alte active	capital și rezerve	credite primite	alte pasive
2018 mar.	36 196,5	27 989,7	2 665,3	5 541,5	9 304,1	24 759,4	2 132,9
iun.	38 159,9	29 713,0	2 561,9	5 885,0	9 448,9	26 390,7	2 320,3
sep.	39 112,1	30 490,6	2 747,2	5 874,3	9 603,4	27 124,1	2 384,6
dec.	39 644,9	30 829,1	2 746,2	6 069,7	9 801,2	27 581,7	2 262,1
2019 mar.	40 556,9	32 020,1	2 313,6	6 223,2	10 005,1	28 152,1	2 399,8
iun.	41 798,7	33 228,2	2 382,3	6 188,2	9 810,7	29 606,7	2 381,3
sep.	43 287,0	34 148,9	3 064,7	6 073,3	10 212,2	30 494,5	2 580,3
dec.	44 245,6	34 402,5	3 799,1	6 044,0	10 366,3	29 784,2	4 095,1
2020 mar.	44 178,9	35 105,1	3 171,2	5 902,6	10 465,3	29 579,3	4 134,3
iun.	44 361,5	35 228,0	2 809,2	6 324,3	10 660,3	29 488,3	4 212,9
sep.	44 471,7	35 245,6	2 958,3	6 267,9	11 052,1	29 108,2	4 311,5
dec.	44 071,6	35 195,7	2 936,7	5 939,2	11 223,0	28 759,5	4 089,0
2021 mar.	44 830,4	36 057,6	2 478,3	6 294,5	11 531,8	28 938,7	4 359,9
iun.	46 478,1	37 594,7	2 337,2	6 546,2	11 610,8	30 299,8	4 567,6
sep.	47 221,8	37 914,0	2 639,6	6 668,2	11 976,7	30 568,1	4 677,0
dec.	47 434,9	38 060,7	3 100,2	6 274,1	12 128,9	30 808,4	4 497,7
2022 mar.	48 738,2	39 197,7	3 329,9	6 210,6	12 383,9	31 752,1	4 602,1
iun.	50 979,2	41 060,6	3 245,4	6 673,3	12 117,4	34 024,2	4 837,7
sep.	52 181,7	42 321,5	3 377,5	6 482,8	12 237,7	34 915,5	5 028,5

Notă: Datele sunt provizorii; seriile definitive vor fi disponibile la 6 luni de la data raportării.

Dobânda de încasat/de plătit aferentă creditelor/depozitelor, acumulată și care nu a ajuns la scadență, se înregistrează la poziția „Alte active"/„Alte pasive”.

9.2. Structura bilanțieră la 30 septembrie 2022 pe tipuri de instituții financiare nebancare înscrise în Registrul general

(milioane lei; sfârșitul perioadei)

Secțiunea din Registrul general	Total	Active			Pasive		
		credite acordate	depozite plasate	alte active	capital și rezerve	credite primite	alte pasive
Total Registrul general, din care:	52 181,7	42 321,5	3 377,5	6 482,8	12 237,7	34 915,5	5 028,5
Credite de consum	—	—	—	—	—	—	—
Credite ipotecare și/sau imobiliare	—	—	—	—	—	—	—
Microcreditare	—	—	—	—	—	—	—
Finanțarea tranzacțiilor comerciale	—	—	—	—	—	—	—
Factoring	—	—	—	—	—	—	—
Scontare	—	—	—	—	—	—	—
Forfetare	—	—	—	—	—	—	—
Leasing financiar	1 036,5	857,7	5,8	173,0	108,3	854,5	73,6
Emitere de garanții și asumare de angajamente, inclusiv garantarea creditului	—	—	—	—	—	—	—
Alte forme de finanțare de natura creditului	—	—	—	—	—	—	—
Activități multiple de creditare	50 265,3	41 445,2	2 971,3	5 848,8	12 047,8	33 342,9	4 874,6

Notă: Datele sunt provizorii; seriile definitive vor fi disponibile la 6 luni de la data raportării.

Dobânda de încasat/de plătit aferentă creditelor/depozitelor, acumulată și care nu a ajuns la scadență, se înregistrează la poziția „Alte active"/„Alte pasive”.

9.3. Credite acordate gospodăriilor populației

(milioane lei; sfârșitul perioadei)

Perioada	Credite				Credite pentru locuințe				
	Total	lei	euro	alte valute	Total	lei	euro	alte valute	
2018	mar.	6 250,5	5 590,6	553,8	106,0	129,7	16,1	22,2	91,4
	iun.	6 702,1	6 007,7	586,7	107,7	129,5	13,9	21,7	93,9
	sep.	6 998,3	6 371,0	520,7	106,5	128,0	14,3	21,2	92,5
	dec.	7 351,2	6 677,8	567,0	106,3	123,6	12,7	c	c
2019	mar.	7 409,5	6 727,3	573,7	108,5	125,3	13,2	c	c
	iun.	7 702,8	7 007,6	589,2	106,0	117,3	9,2	c	c
	sep.	7 971,1	7 258,6	605,8	106,7	121,1	13,5	c	c
	dec.	8 237,2	7 517,0	618,8	101,4	115,7	13,7	c	c
2020	mar.	8 288,2	7 520,4	665,1	102,7	117,4	14,6	c	c
	iun.	8 143,6	7 383,1	661,5	99,0	114,9	15,4	c	c
	sep.	8 199,8	7 435,1	674,1	90,5	106,8	15,7	c	c
	dec.	8 233,7	7 487,2	660,8	85,7	101,3	16,1	c	c
2021	mar.	8 292,7	7 513,8	692,2	86,7	102,7	16,5	c	c
	iun.	8 620,3	7 810,4	728,5	81,3	96,8	16,6	c	c
	sep.	8 747,5	7 909,0	757,9	80,6	98,5	18,9	c	c
	dec.	8 873,7	8 026,9	766,0	80,7	97,4	19,3	c	c
2022	mar.	9 003,4	8 130,8	793,3	79,2	94,8	19,6	c	c
	iun.	9 287,5	8 370,4	835,9	81,2	98,4	21,4	c	c
	sep.	9 520,9	8 558,5	878,9	83,4	100,4	22,1	c	c

Perioada	Credite pentru consum				Credite pentru alte scopuri				
	Total	lei	euro	alte valute	Total	lei	euro	alte valute	
2018	mar.	5 378,5	5 062,5	314,5	1,5	742,3	512,0	217,2	13,1
	iun.	5 740,7	5 416,0	323,3	1,3	831,9	577,8	241,6	12,5
	sep.	6 090,0	5 822,1	266,7	1,1	780,3	534,6	232,9	12,9
	dec.	6 376,9	6 104,1	271,6	1,0	850,7	561,0	276,9	12,9
2019	mar.	6 343,3	6 071,2	271,1	1,0	940,9	642,8	284,9	13,2
	iun.	6 588,2	6 336,1	250,7	1,4	997,3	662,3	322,1	12,9
	sep.	6 850,4	6 599,9	249,2	1,3	999,5	645,2	340,9	13,4
	dec.	7 054,1	6 805,7	247,2	1,1	1 067,5	697,6	356,7	13,2
2020	mar.	6 985,9	6 725,4	259,3	1,0	1 185,0	780,4	391,0	13,6
	iun.	6 807,6	6 558,8	248,0	0,9	1 221,2	808,9	398,7	13,5
	sep.	6 901,9	6 647,4	253,8	0,7	1 191,1	772,0	405,7	13,4
	dec.	6 928,2	6 674,4	253,1	0,6	1 204,2	796,7	394,2	13,3
2021	mar.	6 883,6	6 627,0	256,0	0,6	1 306,4	870,2	423,1	13,1
	iun.	7 130,9	6 869,1	261,3	0,5	1 392,5	924,7	454,6	13,2
	sep.	7 267,5	7 004,6	262,4	0,4	1 381,6	885,5	482,8	13,3
	dec.	7 353,6	7 091,0	262,1	0,4	1 422,8	916,6	c	c
2022	mar.	7 375,2	7 109,2	265,7	0,4	1 533,3	1 002,1	c	c
	iun.	7 528,9	7 257,6	270,9	0,3	1 660,2	1 091,3	c	c
	sep.	7 691,1	7 411,5	279,3	0,3	1 729,4	1 125,0	c	c

Notă: Datele sunt provizorii; seriile definitive vor fi disponibile la 6 luni de la data raportării.

9.4. Credite acordate societăților nefinanciare, altor sectoare instituționale* și nerezidenților

(milioane lei; sfârșitul perioadei)

Perioada	Credite acordate societăților nefinanciare									
	Total	lei				euro				
		Total	cu scadența până la 1 an inclusiv	cu scadența mai mare de 1 an și până la 5 ani inclusiv	cu scadența mai mare de 5 ani	Total	cu scadența până la 1 an inclusiv	cu scadența mai mare de 1 an și până la 5 ani inclusiv	cu scadența mai mare de 5 ani	
2018	mar.	21 452,8	4 773,5	1 537,3	2 508,5	727,7	16 643,0	760,2	11 274,5	4 608,4
	iun.	22 753,0	5 126,5	1 740,7	2 592,5	793,2	17 589,7	781,2	12 084,2	4 724,3
	sep.	23 256,8	4 842,6	1 413,5	2 639,9	789,3	18 378,7	1 202,4	12 177,5	4 998,8
	dec.	23 211,8	4 790,8	1 441,0	2 597,8	752,0	18 386,4	1 231,6	12 620,8	4 534,0
2019	mar.	24 391,1	4 972,1	1 544,8	2 661,0	766,3	19 384,2	1 238,7	13 448,8	4 696,7
	iun.	25 271,4	5 133,8	1 570,4	2 777,2	786,3	20 104,4	1 232,0	14 094,5	4 777,9
	sep.	25 896,4	5 059,4	1 667,9	2 596,4	795,0	20 835,7	1 267,3	14 574,4	4 994,0
	dec.	25 885,1	4 941,0	1 381,7	2 805,5	753,8	20 942,5	859,3	15 097,4	4 985,8
2020	mar.	26 483,1	5 072,3	1 490,2	2 780,4	801,7	21 405,7	936,0	15 282,3	5 187,5
	iun.	26 756,5	5 012,1	1 431,3	2 674,6	906,1	21 739,5	871,8	14 064,6	6 803,1
	sep.	26 723,6	4 764,4	1 266,8	2 583,3	914,4	21 951,6	740,9	14 495,3	6 715,4
	dec.	26 645,1	4 784,6	1 366,9	2 472,4	945,3	21 847,3	736,0	14 369,0	6 742,4
2021	mar.	27 417,2	4 949,8	1 499,8	2 505,8	944,2	22 449,1	796,0	14 817,6	6 835,5
	iun.	28 577,6	5 280,1	1 584,0	2 725,7	970,5	23 277,5	708,1	15 508,1	7 061,3
	sep.	28 741,9	5 184,4	1 478,9	2 704,6	1 000,9	23 532,8	721,6	15 932,4	6 878,8
	dec.	28 743,2	5 355,0	1 640,1	2 703,2	1 011,8	23 359,1	663,8	15 863,3	6 832,0
2022	mar.	29 738,6	5 664,9	1 793,8	2 826,3	1 044,9	24 039,7	780,5	16 338,6	6 920,7
	iun.	31 315,0	5 957,1	1 904,9	3 006,2	1 046,0	25 319,1	882,1	17 185,2	7 251,8
	sep.	32 340,6	6 057,1	2 018,0	3 029,5	1 009,6	26 242,1	1 016,4	17 868,4	7 357,3

Perioada	Credite acordate societăților nefinanciare (continuare)				Credite acordate altor sectoare instituționale				Credite acordate nerezidenților	
	Total	alte valute			Total	lei	euro	alte valute		
		cu scadența până la 1 an inclusiv	cu scadența mai mare de 1 an și până la 5 ani inclusiv	cu scadența mai mare de 5 ani						
2018	mar.	36,3	c	36,3	c	241,2	76,7	c	c	45,1
	iun.	36,9	c	36,7	c	217,1	79,9	c	c	40,7
	sep.	35,4	c	35,3	c	198,0	77,5	c	c	37,5
	dec.	34,6	c	34,3	c	205,3	84,8	c	c	60,7
2019	mar.	34,7	0,3	34,4	0,0	169,3	56,7	c	c	50,3
	iun.	33,1	0,2	32,8	0,0	214,4	55,8	158,6	0,0	39,6
	sep.	1,3	c	c	0,0	216,2	53,5	162,7	0,0	65,3
	dec.	1,6	0,0	1,5	0,0	223,1	51,1	172,0	0,0	57,1
2020	mar.	5,2	0,0	5,1	0,0	263,8	58,9	204,8	0,0	70,1
	iun.	4,9	0,0	4,8	0,0	246,0	52,2	193,8	0,0	81,9
	sep.	7,6	0,0	7,5	0,0	229,7	51,7	177,9	0,0	92,5
	dec.	13,2	0,0	13,2	0,0	235,4	50,5	184,8	0,0	81,5
2021	mar.	18,3	0,0	18,2	0,0	239,2	51,0	188,2	0,0	108,5
	iun.	19,9	0,0	19,8	0,0	246,1	52,9	193,2	0,0	150,8
	sep.	24,7	0,0	24,7	0,0	245,3	52,3	193,0	0,0	179,2
	dec.	29,1	0,0	29,1	0,0	241,7	54,0	187,7	0,0	202,1
2022	mar.	34,0	0,0	33,9	0,0	245,0	56,2	188,8	0,0	210,7
	iun.	38,7	c	13,7	c	213,4	62,8	150,6	0,0	244,7
	sep.	41,3	c	14,5	c	218,0	65,5	152,5	0,0	242,0

*) cu excepția sectorului gospodăriile populației.

Notă: Datele sunt provizorii; seriile definitive vor fi disponibile la 6 luni de la data raportării.

10. RATELE DOBÂNZILOR PRACTICATE DE INSTITUȚIILE DE CREDIT

10.1. Depozite la termen în lei

10.1.1. Depozite existente în sold

(% p.a.)

Perioada	Depozite la termen ale gospodăriilor populației*					Depozite la termen ale societăților nefinanciare				
	Total	Scadența inițială				Total	Scadența inițială			
		până la 1 lună inclusiv	peste 1 lună și până la 3 luni inclusiv	peste 3 luni și până la 6 luni inclusiv	peste 6 luni și până la 12 luni inclusiv		până la 1 lună inclusiv	peste 1 lună și până la 3 luni inclusiv	peste 3 luni și până la 6 luni inclusiv	peste 6 luni și până la 12 luni inclusiv
2019	1,87	0,73	1,09	1,84	2,55	2,20	1,91	2,40	2,77	2,44
2020	1,82	0,70	0,99	1,63	2,61	1,59	1,28	1,59	2,09	2,20
2021	1,70	0,62	0,89	1,42	2,11	1,90	1,53	2,25	1,94	1,95
2022	6,18	5,41	6,55	6,62	5,94	6,80	5,73	7,34	8,33	7,09
2021 dec.	1,70	0,62	0,89	1,42	2,11	1,90	1,53	2,25	1,94	1,95
2022 ian.	1,71	0,63	0,93	1,47	2,11	2,01	1,53	2,38	2,35	2,07
feb.	1,79	0,72	0,99	1,52	2,15	2,37	2,05	2,66	2,94	2,13
mar.	1,90	0,95	1,14	1,68	2,24	3,02	3,07	3,32	3,57	2,21
apr.	2,12	1,14	1,46	1,96	2,35	3,56	3,48	3,95	4,15	2,63
mai	2,44	1,64	1,93	2,31	2,53	4,26	4,34	4,83	4,38	2,94
iun.	2,87	2,91	2,64	2,80	2,83	5,05	5,21	5,71	5,06	4,13
iul.	3,46	3,82	3,55	3,43	3,28	5,93	5,70	6,67	6,65	4,93
aug.	4,19	4,91	4,53	4,12	3,92	6,64	6,32	7,39	7,43	5,79
sep.	4,72	5,04	5,33	4,74	4,43	6,88	6,39	7,71	7,68	6,33
oct.	5,30	5,55	5,88	5,42	4,95	7,13	6,65	7,86	8,16	6,63
nov.	5,76	5,47	6,28	6,09	5,44	6,99	6,20	7,61	8,45	6,98
dec.	6,18	5,41	6,55	6,62	5,94	6,80	5,73	7,34	8,33	7,09

*) sunt incluse și instituțiile fără scop lucrativ în serviciul gospodăriilor populației.

Notă: În baza de calcul a ratelor dobânzii aferente depozitelor în sold nu este inclusă dobânda de plătit acumulată și care nu a ajuns la scadență.

10.1.2. Depozite noi

(% p.a.)

Perioada	Depozite noi la termen ale gospodăriilor populației*					Depozite noi la termen ale societăților nefinanciare				
	Total	Scadența inițială				Total	Scadența inițială			
		până la 1 lună inclusiv	peste 1 lună și până la 3 luni inclusiv	peste 3 luni și până la 6 luni inclusiv	peste 6 luni și până la 12 luni inclusiv		până la 1 lună inclusiv	peste 1 lună și până la 3 luni inclusiv	peste 3 luni și până la 6 luni inclusiv	peste 6 luni și până la 12 luni inclusiv
2019	1,98	0,83	1,44	2,30	3,06	2,36	2,19	2,52	3,02	2,36
2020	1,54	0,73	1,20	1,66	2,56	1,51	1,36	1,60	1,85	2,18
2021	1,41	0,59	1,06	1,67	2,36	2,01	1,69	2,35	2,56	2,07
2022	7,14	6,00	6,91	7,54	7,98	6,50	5,92	7,12	6,65	8,16
2021 dec.	1,41	0,59	1,06	1,67	2,36	2,01	1,69	2,35	2,56	2,07
2022 ian.	1,45	0,62	1,09	1,72	2,39	2,10	1,62	2,49	2,98	3,10
feb.	1,56	0,75	1,33	1,84	2,51	2,70	2,20	3,03	3,64	2,62
mar.	2,07	1,03	1,89	2,53	3,09	3,72	3,31	4,10	4,67	2,58
apr.	2,59	1,30	2,54	3,19	3,65	4,24	3,78	4,40	5,80	5,60
mai	3,23	2,04	3,23	3,71	4,10	4,99	4,60	5,38	4,48	5,61
iun.	4,39	3,98	4,16	4,33	5,02	6,03	5,46	6,50	6,63	8,19
iul.	5,53	5,01	5,24	5,59	6,05	6,72	5,80	7,36	9,02	8,26
aug.	6,27	5,64	6,07	6,27	6,91	7,13	6,64	7,71	8,35	7,83
sep.	6,50	5,83	6,27	6,60	7,23	7,20	6,71	7,88	8,08	7,69
oct.	6,96	6,27	6,69	7,18	7,68	7,48	6,86	8,13	9,16	7,54
nov.	7,09	6,18	6,88	7,48	7,85	6,83	6,38	7,21	8,72	7,91
dec.	7,14	6,00	6,91	7,54	7,98	6,50	5,92	7,12	6,65	8,16

*) sunt incluse și instituțiile fără scop lucrativ în serviciul gospodăriilor populației.

Notă: Datele anuale reprezintă ratele medii ale dobânzilor aferente lunii decembrie.

În baza de calcul a ratelor dobânzii aferente depozitelor noi nu este inclusă dobânda de plătit acumulată și care nu a ajuns la scadență.

10.2. Depozite la termen în euro**10.2.1. Depozite existente în sold**

(% p.a.)

Perioada	Depozite la termen ale gospodăriilor populației*					Depozite la termen ale societăților nefinanciare				
	Total	Scadența inițială				Total	Scadența inițială			
		până la 1 lună inclusiv	peste 1 lună și până la 3 luni inclusiv	peste 3 luni și până la 6 luni inclusiv	peste 6 luni și până la 12 luni inclusiv		până la 1 lună inclusiv	peste 1 lună și până la 3 luni inclusiv	peste 3 luni și până la 6 luni inclusiv	peste 6 luni și până la 12 luni inclusiv
2019	0,20	0,07	0,11	0,13	0,25	0,19	0,05	0,23	0,25	0,28
2020	0,11	0,04	0,06	0,06	0,13	0,13	0,07	0,12	0,13	0,22
2021	0,08	0,04	0,06	0,06	0,10	0,10	0,03	0,16	0,09	0,22
2022	0,76	0,78	0,76	0,67	0,75	0,92	0,96	0,99	0,90	1,19
2021 dec.	0,08	0,04	0,06	0,06	0,10	0,10	0,03	0,16	0,09	0,22
2022 ian.	0,08	0,04	0,06	0,05	0,10	0,12	0,02	0,20	0,11	0,22
feb.	0,08	0,04	0,06	0,06	0,10	0,12	0,03	0,20	0,10	0,22
mar.	0,08	0,04	0,06	0,06	0,11	0,12	0,04	0,16	0,10	0,21
apr.	0,08	0,05	0,07	0,06	0,11	0,13	0,09	0,13	0,14	0,22
mai	0,09	0,04	0,07	0,06	0,11	0,13	0,10	0,11	0,15	0,22
iun.	0,09	0,05	0,07	0,06	0,12	0,13	0,08	0,11	0,16	0,23
iul.	0,12	0,06	0,08	0,08	0,14	0,16	0,10	0,14	0,17	0,21
aug.	0,15	0,08	0,12	0,11	0,18	0,24	0,19	0,32	0,22	0,28
sep.	0,20	0,11	0,19	0,16	0,25	0,29	0,21	0,37	0,29	0,42
oct.	0,42	0,60	0,36	0,30	0,39	0,46	0,33	0,51	0,45	0,75
nov.	0,59	0,70	0,57	0,49	0,57	0,76	0,74	0,85	0,76	0,98
dec.	0,76	0,78	0,76	0,67	0,75	0,92	0,96	0,99	0,90	1,19

*) sunt incluse și instituțiile fără scop lucrativ în serviciul gospodăriilor populației.

Notă: În baza de calcul a ratelor dobânzii aferente depozitelor în sold nu este inclusă dobânda de plătit acumulată și care nu a ajuns la scadență.

10.2.2. Depozite noi

(% p.a.)

Perioada	Depozite noi la termen ale gospodăriilor populației*					Depozite noi la termen ale societăților nefinanciare				
	Total	Scadența inițială				Total	Scadența inițială			
		până la 1 lună inclusiv	peste 1 lună și până la 3 luni inclusiv	peste 3 luni și până la 6 luni inclusiv	peste 6 luni și până la 12 luni inclusiv		până la 1 lună inclusiv	peste 1 lună și până la 3 luni inclusiv	peste 3 luni și până la 6 luni inclusiv	peste 6 luni și până la 12 luni inclusiv
2019	0,16	0,09	0,15	0,14	0,24	0,22	0,06	0,56	0,57	0,23
2020	0,06	0,03	0,06	0,07	0,11	0,20	0,23	0,16	0,15	0,10
2021	0,05	0,02	0,05	0,08	0,13	0,07	0,03	0,23	0,12	0,11
2022	1,10	0,63	0,85	1,21	1,60	1,19	1,12	1,18	1,26	2,08
2021 dec.	0,05	0,02	0,05	0,08	0,13	0,07	0,03	0,23	0,12	0,11
2022 ian.	0,05	0,02	0,05	0,06	0,13	0,09	0,02	0,27	0,16	0,08
feb.	0,05	0,03	0,05	0,06	0,14	0,05	0,02	0,17	0,11	0,05
mar.	0,06	0,03	0,07	0,05	0,11	0,08	0,04	0,15	0,08	0,13
apr.	0,05	0,03	0,05	0,05	0,10	0,15	0,12	0,15	0,26	0,03
mai	0,06	0,03	0,06	0,06	0,15	0,12	0,13	0,11	0,12	0,12
iun.	0,08	0,03	0,07	0,06	0,22	0,12	0,10	0,12	0,13	0,30
iul.	0,16	0,05	0,09	0,17	0,34	0,23	0,13	0,24	0,21	0,19
aug.	0,24	0,07	0,17	0,30	0,48	0,33	0,24	0,42	0,41	0,65
sep.	0,35	0,12	0,30	0,34	0,78	0,40	0,27	0,45	0,38	1,16
oct.	0,85	0,45	0,61	0,84	1,35	0,68	0,39	0,71	0,82	1,80
nov.	0,98	0,54	0,76	1,10	1,46	1,02	0,88	0,99	1,31	2,00
dec.	1,10	0,63	0,85	1,21	1,60	1,19	1,12	1,18	1,26	2,08

*) sunt incluse și instituțiile fără scop lucrativ în serviciul gospodăriilor populației.

Notă: Datele anuale reprezintă ratele medii ale dobânzilor aferente lunii decembrie.

În baza de calcul a ratelor dobânzii aferente depozitelor noi nu este inclusă dobânda de plătit acumulată și care nu a ajuns la scadență.

10.3. Depozite în lei pe tipuri de depozite

10.3.1. Depozite existente în sold

(% p.a.)

Perioada	Depozite ale gospodăriilor populației*							Depozite ale societăților nefinanciare					Împrumuturi din operațiuni repo
	overnight	la termen			rambursabile după notificare			overnight	la termen				
		total	cu scadența inițială până la 2 ani inclusiv	cu scadența inițială peste 2 ani	total	la cel mult 3 luni inclusiv	la mai mult de 3 luni		total	cu scadența inițială până la 2 ani inclusiv	cu scadența inițială peste 2 ani		
2019	0,06	1,87	1,98	1,49	x	x	x	0,24	2,20	2,30	0,34	x	
2020	0,06	1,82	1,98	1,31	x	x	x	0,16	1,59	1,65	0,33	x	
2021	0,10	1,70	1,68	1,81	x	x	x	0,21	1,90	1,96	0,28	x	
2022	0,46	6,18	6,19	6,03	x	x	x	0,91	6,80	6,99	2,15	x	
2021	dec.	0,10	1,70	1,68	1,81	x	x	x	0,21	1,90	1,96	0,28	x
2022	ian.	0,11	1,71	1,70	1,79	x	x	x	0,20	2,01	2,08	0,31	x
	feb.	0,11	1,79	1,75	2,10	x	x	x	0,28	2,37	2,45	0,39	x
	mar.	0,11	1,90	1,88	2,12	x	x	x	0,31	3,02	3,11	0,35	x
	apr.	0,11	2,12	2,06	2,68	x	x	x	0,39	3,56	3,67	0,53	x
	mai	0,18	2,44	2,34	3,37	x	x	x	0,50	4,26	4,39	0,68	x
	iun.	0,27	2,87	2,81	3,41	x	x	x	0,58	5,05	5,22	0,70	x
	iul.	0,36	3,46	3,41	3,97	x	x	x	0,68	5,93	6,14	0,89	x
	aug.	0,37	4,19	4,15	4,60	x	x	x	0,87	6,64	6,86	1,02	x
	sep.	0,45	4,72	4,71	4,85	x	x	x	0,91	6,88	7,10	1,03	x
	oct.	0,45	5,30	5,28	5,51	x	x	x	0,90	7,13	7,36	1,28	x
	nov.	0,46	5,76	5,76	5,75	x	x	x	0,80	6,99	7,20	1,76	x
	dec.	0,46	6,18	6,19	6,03	x	x	x	0,91	6,80	6,99	2,15	x

*) sunt incluse și instituțiile fără scop lucrativ în serviciul gospodăriilor populației.

Notă: În baza de calcul a ratelor dobânzii aferente depozitelor în sold nu este inclusă dobânda de plătit acumulată și care nu a ajuns la scadență.

10.3.2. Depozite noi la termen

(% p.a.)

Perioada	Depozite noi ale gospodăriilor populației*			Depozite noi ale societăților nefinanciare			Împrumuturi noi din operațiuni repo	
	cu scadența inițială până la 1 an inclusiv	cu scadența inițială peste 1 an și până la 2 ani inclusiv	cu scadența inițială peste 2 ani	cu scadența inițială până la 1 an inclusiv	cu scadența inițială peste 1 an și până la 2 ani inclusiv	cu scadența inițială peste 2 ani		
2019	1,89	3,65	2,62	2,36	1,73	0,22	x	
2020	1,51	2,84	1,63	1,51	0,56	0,47	x	
2021	1,39	2,79	1,13	2,01	0,98	0,11	x	
2022	7,08	7,97	7,99	6,53	2,66	5,30	x	
2021	dec.	1,39	2,79	1,13	2,01	0,98	0,11	x
2022	ian.	1,41	2,93	1,23	2,10	1,04	1,04	x
	feb.	1,53	2,86	1,62	2,70	3,57	1,26	x
	mar.	2,05	3,30	1,56	3,72	2,00	0,20	x
	apr.	2,56	3,78	2,57	4,24	3,45	1,57	x
	mai	3,21	4,11	3,71	4,99	1,23	0,71	x
	iun.	4,38	5,08	4,34	6,03	1,48	1,21	x
	iul.	5,49	6,46	6,09	6,72	2,83	1,94	x
	aug.	6,22	7,22	7,15	7,13	4,56	2,87	x
	sep.	6,44	7,48	7,56	7,20	4,18	2,58	x
	oct.	6,90	7,69	7,88	7,48	2,78	2,82	x
	nov.	7,06	7,76	7,70	6,83	6,48	3,99	x
	dec.	7,08	7,97	7,99	6,53	2,66	5,30	x

*) sunt incluse și instituțiile fără scop lucrativ în serviciul gospodăriilor populației.

Notă: Datele anuale reprezintă ratele medii ale dobânzilor aferente lunii decembrie.

În baza de calcul a ratelor dobânzii aferente depozitelor noi nu este inclusă dobânda de plătit acumulată și care nu a ajuns la scadență.

10.4. Depozite în euro pe tipuri de depozite

10.4.1. Depozite existente în sold

(% p.a.)

Perioada	Depozite ale gospodăriilor populației*							Depozite ale societăților nefinanciare					Împrumuturi din operațiuni repo
	overnight	la termen			rambursabile după notificare			overnight	la termen				
		total	cu scadența inițială până la 2 ani inclusiv	cu scadența inițială peste 2 ani	total	la cel mult 3 luni inclusiv	la mai mult de 3 luni		total	cu scadența inițială până la 2 ani inclusiv	cu scadența inițială peste 2 ani		
2019	0,01	0,20	0,20	0,31	x	x	x	0,01	0,19	0,19	0,15	x	
2020	0,01	0,11	0,10	0,28	x	x	x	0,01	0,13	0,13	0,13	x	
2021	0,01	0,08	0,08	0,14	x	x	x	0,01	0,10	0,11	0,09	x	
2022	0,02	0,76	0,74	0,98	x	x	x	0,01	0,92	0,99	0,24	x	
2021 dec.	0,01	0,08	0,08	0,14	x	x	x	0,01	0,10	0,11	0,09	x	
2022 ian.	0,01	0,08	0,08	0,13	x	x	x	0,01	0,12	0,12	0,09	x	
feb.	0,01	0,08	0,08	0,12	x	x	x	0,01	0,12	0,12	0,09	x	
mar.	0,01	0,08	0,08	0,11	x	x	x	0,01	0,12	0,12	0,09	x	
apr.	0,01	0,08	0,08	0,11	x	x	x	0,01	0,13	0,14	0,10	x	
mai	0,01	0,09	0,09	0,11	x	x	x	0,01	0,13	0,14	0,09	x	
iun.	0,01	0,09	0,09	0,11	x	x	x	0,01	0,13	0,14	0,09	x	
iul.	0,01	0,12	0,11	0,22	x	x	x	0,00	0,16	0,17	0,09	x	
aug.	0,01	0,15	0,15	0,23	x	x	x	0,01	0,24	0,26	0,09	x	
sep.	0,01	0,20	0,20	0,23	x	x	x	0,01	0,29	0,33	0,10	x	
oct.	0,01	0,42	0,41	0,66	x	x	x	0,01	0,46	0,50	0,15	x	
nov.	0,01	0,59	0,58	0,80	x	x	x	0,01	0,76	0,82	0,19	x	
dec.	0,02	0,76	0,74	0,98	x	x	x	0,01	0,92	0,99	0,24	x	

*) sunt incluse și instituțiile fără scop lucrativ în serviciul gospodăriilor populației.

Notă: În baza de calcul a ratelor dobânzii aferente depozitelor în sold nu este inclusă dobânda de plătit acumulată și care nu a ajuns la scadență.

10.4.2. Depozite noi la termen

(% p.a.)

Perioada	Depozite noi ale gospodăriilor populației*			Depozite noi ale societăților nefinanciare			Împrumuturi noi din operațiuni repo
	cu scadența inițială până la 1 an inclusiv	cu scadența inițială peste 1 an și până la 2 ani inclusiv	cu scadența inițială peste 2 ani	cu scadența inițială până la 1 an inclusiv	cu scadența inițială peste 1 an și până la 2 ani inclusiv	cu scadența inițială peste 2 ani	
2019	0,14	0,71	0,21	0,22	0,02	0,03	x
2020	0,06	0,38	0,07	0,20	0,27	0,07	x
2021	0,05	0,34	0,05	0,07	0,01	0,00	x
2022	1,05	1,87	2,16	1,18	1,55	1,23	x
2021 dec.	0,05	0,34	0,05	0,07	0,01	0,00	x
2022 ian.	0,05	0,32	0,06	0,10	0,01	0,01	x
feb.	0,05	0,33	0,05	0,05	0,05	0,00	x
mar.	0,05	0,32	0,03	0,08	0,04	0,01	x
apr.	0,05	0,27	0,03	0,15	0,01	0,02	x
mai	0,05	0,24	0,04	0,12	0,00	0,01	x
iun.	0,07	0,77	0,03	0,12	0,03	0,01	x
iul.	0,14	0,92	0,38	0,17	1,02	0,01	x
aug.	0,23	0,88	0,31	0,34	0,26	0,02	x
sep.	0,35	1,02	0,32	0,40	0,46	1,46	x
oct.	0,79	1,50	2,18	0,67	1,54	0,34	x
nov.	0,94	1,66	2,04	1,03	0,94	0,53	x
dec.	1,05	1,87	2,16	1,18	1,55	1,23	x

*) sunt incluse și instituțiile fără scop lucrativ în serviciul gospodăriilor populației.

Notă: Datele anuale reprezintă ratele medii ale dobânzilor aferente lunii decembrie.

În baza de calcul a ratelor dobânzii aferente depozitelor noi nu este inclusă dobânda de plătit acumulată și care nu a ajuns la scadență.

10.5. Credite în lei

10.5.1. Credite existente în sold

(% p.a.)

Perioada	Credite acordate gospodăriilor populației*				Credite acordate societăților nefinanciare			
	Total	cu scadența inițială			Total	cu scadența inițială		
		până la 1 an inclusiv	peste 1 an și până la 5 ani inclusiv	peste 5 ani		până la 1 an inclusiv	peste 1 an și până la 5 ani inclusiv	peste 5 ani
2019	7,69	11,58	10,48	5,80	5,81	5,70	5,91	5,83
2020	6,83	11,11	10,05	5,18	4,80	4,71	4,84	4,81
2021	6,24	11,07	9,39	4,65	4,81	4,65	5,00	4,68
2022	8,76	15,17	10,49	7,72	10,20	9,72	10,61	10,10
2021 dec.	6,24	11,07	9,39	4,65	4,81	4,65	5,00	4,68
2022 ian.	6,47	11,58	9,45	4,97	5,34	5,12	5,54	5,26
feb.	6,49	11,58	9,46	5,00	5,45	5,19	5,69	5,40
mar.	6,60	11,76	9,44	5,16	5,97	5,82	6,22	5,80
apr.	7,00	12,39	9,49	5,71	6,77	6,60	7,04	6,58
mai	7,07	12,64	9,49	5,79	7,11	6,95	7,33	6,98
iun.	7,25	12,76	9,54	6,00	7,67	7,49	7,98	7,44
iul.	7,78	13,51	9,77	6,66	8,67	8,41	8,96	8,54
aug.	7,91	13,70	9,96	6,74	9,20	9,05	9,46	8,99
sep.	8,03	13,59	10,09	6,86	9,64	9,32	10,02	9,43
oct.	8,68	14,82	10,34	7,68	10,26	9,78	10,71	10,13
nov.	8,71	14,80	10,39	7,70	10,32	9,91	10,73	10,16
dec.	8,76	15,17	10,49	7,72	10,20	9,72	10,61	10,10

*) sunt incluse și instituțiile fără scop lucrativ în serviciul gospodăriilor populației.

Notă: În baza de calcul a ratelor dobânzii aferente creditelor existente în sold la sfârșitul lunii de referință nu sunt incluse creditele neperformante, creditele destinate restructurării datoriei acordate la rate de dobândă sub condițiile pieței și dobânda de încasat acumulată și care nu a ajuns la scadență.

10.5.2. Credite noi

(% p.a.)

Perioada	Credite noi acordate gospodăriilor populației*				Credite noi acordate societăților nefinanciare			
	Total	cu scadența inițială			Total	cu scadența inițială		
		până la 1 an inclusiv	peste 1 an și până la 5 ani inclusiv	peste 5 ani		până la 1 an inclusiv	peste 1 an și până la 5 ani inclusiv	peste 5 ani
2019	7,60	10,63	9,66	5,59	5,79	5,44	6,37	5,60
2020	6,67	11,66	9,04	5,00	4,65	3,97	4,73	5,06
2021	6,02	11,23	8,52	3,87	4,58	4,02	5,19	4,62
2022	9,41	18,12	12,73	7,15	9,96	9,04	10,74	10,77
2021 dec.	6,02	11,23	8,52	3,87	4,58	4,02	5,19	4,62
2022 ian.	6,69	12,43	8,91	3,99	5,31	4,80	5,83	5,18
feb.	6,75	11,36	8,87	4,02	5,47	4,78	6,30	5,89
mar.	6,57	12,95	8,90	4,08	6,00	5,58	6,23	6,06
apr.	6,93	12,25	8,87	4,49	6,69	6,41	7,04	6,37
mai	7,09	11,13	9,00	4,58	7,34	6,76	7,69	7,58
iun.	7,68	12,58	9,78	4,95	7,75	7,35	8,15	7,70
iul.	8,09	10,51	10,92	5,48	8,86	8,31	9,37	8,72
aug.	8,70	11,66	12,30	5,58	9,59	9,01	10,48	9,70
sep.	8,64	12,88	12,06	5,80	9,82	9,17	10,76	10,29
oct.	9,66	15,29	12,30	6,82	10,28	9,41	11,45	11,06
nov.	9,79	17,97	12,29	7,00	10,30	9,32	11,21	10,86
dec.	9,41	18,12	12,73	7,15	9,96	9,04	10,74	10,77

*) sunt incluse și instituțiile fără scop lucrativ în serviciul gospodăriilor populației.

Notă: Datele anuale reprezintă ratele medii ale dobânzilor aferente lunii decembrie.

În baza de calcul a ratelor dobânzii aferente contractelor noi de credit nu sunt incluse creditele acordate pe descoperit de cont, creditele reînnoibile automat (revolving), creanțele aferente cardurilor de credit, creditele neperformante, creditele destinate restructurării datoriei acordate la rate de dobândă sub condițiile pieței și dobânda de încasat acumulată și care nu a ajuns la scadență.

10.6. Credite în euro**10.6.1. Credite existente în sold**

(% p.a.)

Perioada	Credite acordate gospodăriilor populației*				Credite acordate societăților nefinanciare			
	Total	cu scadența inițială			Total	cu scadența inițială		
		până la 1 an inclusiv	peste 1 an și până la 5 ani inclusiv	peste 5 ani		până la 1 an inclusiv	peste 1 an și până la 5 ani inclusiv	peste 5 ani
2019	4,07	9,25	6,18	4,05	2,60	1,99	2,46	2,85
2020	3,96	8,79	5,73	3,95	2,55	1,93	2,45	2,76
2021	3,85	6,67	5,27	3,84	2,42	1,87	2,33	2,62
2022	5,76	8,04	6,45	5,75	4,01	3,53	4,10	4,17
2021 dec.	3,85	6,67	5,27	3,84	2,42	1,87	2,33	2,62
2022 ian.	3,84	6,70	5,30	3,82	2,42	1,84	2,33	2,62
feb.	3,83	6,52	5,24	3,82	2,41	1,81	2,34	2,62
mar.	3,85	6,19	5,21	3,84	2,43	1,83	2,36	2,63
apr.	3,89	6,26	5,25	3,87	2,42	1,82	2,37	2,63
mai	3,90	6,21	5,23	3,89	2,41	1,81	2,37	2,61
iun.	4,01	6,33	5,24	4,00	2,35	1,84	2,24	2,57
iul.	4,22	6,40	5,58	4,20	2,41	1,88	2,34	2,62
aug.	4,34	6,46	5,60	4,32	2,48	1,90	2,48	2,70
sep.	4,69	7,00	5,67	4,68	2,83	2,36	2,88	3,00
oct.	5,18	7,35	6,43	5,16	3,32	2,77	3,40	3,52
nov.	5,42	7,67	6,42	5,41	3,59	3,10	3,64	3,79
dec.	5,76	8,04	6,45	5,75	4,01	3,53	4,10	4,17

*) sunt incluse și instituțiile fără scop lucrativ în serviciul gospodăriilor populației.

Notă: În baza de calcul a ratelor dobânzii aferente creditelor existente în sold la sfârșitul lunii de referință nu sunt incluse creditelor neperformante, creditelor destinate restructurării datoriei acordate la rate de dobândă sub condițiile pieței și dobânda de încasat acumulată și care nu a ajuns la scadență.

10.6.2. Credite noi

(% p.a.)

Perioada	Credite noi acordate gospodăriilor populației*				Credite noi acordate societăților nefinanciare			
	Total	cu scadența inițială			Total	cu scadența inițială		
		până la 1 an inclusiv	peste 1 an și până la 5 ani inclusiv	peste 5 ani		până la 1 an inclusiv	peste 1 an și până la 5 ani inclusiv	peste 5 ani
2019	3,87	c	5,13	3,74	2,74	3,33	3,04	2,29
2020	4,07	c	4,74	3,96	3,03	2,36	3,85	2,81
2021	3,18	c	3,71	2,98	2,69	1,97	3,21	2,48
2022	4,75	c	5,56	4,69	4,56	4,25	4,76	4,54
2021 dec.	3,18	c	3,71	2,98	2,69	1,97	3,21	2,48
2022 ian.	3,24	c	4,27	3,01	2,57	2,24	2,47	2,69
feb.	2,77	x	4,15	2,52	2,41	2,43	2,18	2,50
mar.	2,64	c	4,26	2,41	2,47	2,21	2,29	2,71
apr.	3,18	x	2,28	3,63	2,59	1,88	2,60	2,77
mai	3,23	c	5,35	3,03	2,64	2,09	2,95	2,64
iun.	3,43	c	4,52	3,27	1,51	2,08	1,12	1,75
iul.	3,87	c	4,92	3,70	2,72	2,08	2,87	2,92
aug.	3,98	c	4,63	3,84	2,98	2,39	3,46	2,93
sep.	4,00	c	5,38	3,86	3,43	3,12	3,60	3,49
oct.	4,58	c	5,85	4,42	3,42	3,51	2,89	3,82
nov.	4,62	x	5,98	4,52	4,22	3,13	5,01	4,60
dec.	4,75	c	5,56	4,69	4,56	4,25	4,76	4,54

*) sunt incluse și instituțiile fără scop lucrativ în serviciul gospodăriilor populației.

Notă: Datele anuale reprezintă ratele medii ale dobânzilor aferente lunii decembrie.

În baza de calcul a ratelor dobânzii aferente contractelor noi de credit nu sunt incluse creditelor acordate pe descoperit de cont, creditelor reinnoibile automat (revolving), creanțele aferente cardurilor de credit, creditelor neperformante, creditelor destinate restructurării datoriei acordate la rate de dobândă sub condițiile pieței și dobânda de încasat acumulată și care nu a ajuns la scadență.

10.7. Credite în lei pe tipuri de credite

10.7.1. Credite existente în sold

(% p.a.)

Perioada	Credite acordate gospodăriilor populației*								
	credite acordate pe descoperit de cont	credite pentru locuințe					credite pentru consum și alte scopuri		
		total	cu scadența inițială			total	cu scadența inițială		peste 5 ani
			până la 1 an inclusiv	peste 1 an și până la 5 ani inclusiv	peste 5 ani		până la 1 an inclusiv	peste 1 an și până la 5 ani inclusiv	
2019	9,49	5,56	c	5,59	5,56	10,26	11,58	10,50	8,00
2020	8,71	4,77	4,60	4,61	4,77	9,76	11,12	10,07	8,11
2021	8,44	4,34	4,94	4,20	4,34	9,23	11,10	9,40	7,67
2022	12,25	7,52	9,06	6,15	7,53	10,78	15,19	10,51	10,02
2021 dec.	8,44	4,34	4,94	4,20	4,34	9,23	11,10	9,40	7,67
2022 ian.	8,88	4,66	5,18	4,35	4,66	9,37	11,61	9,47	8,04
feb.	8,87	4,69	5,45	4,33	4,70	9,39	11,60	9,48	8,07
mar.	9,05	4,87	5,91	4,35	4,87	9,39	11,79	9,46	8,10
apr.	9,88	5,43	6,48	4,72	5,43	9,55	12,41	9,51	8,58
mai	9,92	5,53	6,90	4,70	5,53	9,56	12,66	9,50	8,56
iun.	10,24	5,74	7,11	4,78	5,74	9,66	12,78	9,56	8,81
iul.	11,23	6,41	7,61	5,20	6,41	9,98	13,53	9,79	9,38
aug.	11,13	6,49	8,23	5,20	6,49	10,16	13,72	9,97	9,42
sep.	11,30	6,62	8,53	5,25	6,62	10,28	13,61	10,10	9,54
oct.	12,32	7,47	9,12	5,94	7,47	10,63	14,84	10,35	10,04
nov.	12,27	7,49	9,04	6,03	7,50	10,68	14,82	10,41	10,03
dec.	12,25	7,52	9,06	6,15	7,53	10,78	15,19	10,51	10,02

Perioada	Credite acordate societăților nefinanciare			
	credite acordate pe descoperit de cont	cu scadența inițială		
		până la 1 an inclusiv	peste 1 an și până la 5 ani inclusiv	peste 5 ani
2019	5,42	5,70	5,91	5,83
2020	4,58	4,71	4,84	4,81
2021	4,51	4,65	5,00	4,68
2022	9,20	9,72	10,61	10,10
2021 dec.	4,51	4,65	5,00	4,68
2022 ian.	4,53	5,12	5,54	5,26
feb.	4,75	5,19	5,69	5,40
mar.	5,52	5,82	6,22	5,80
apr.	6,16	6,60	7,04	6,58
mai	6,58	6,95	7,33	6,98
iun.	7,23	7,49	7,98	7,44
iul.	7,93	8,41	8,96	8,54
aug.	8,70	9,05	9,46	8,99
sep.	9,07	9,32	10,02	9,43
oct.	9,37	9,78	10,71	10,13
nov.	9,38	9,91	10,73	10,16
dec.	9,20	9,72	10,61	10,10

*) sunt incluse și instituțiile fără scop lucrativ în serviciul gospodăriilor populației.

Notă: Datele anuale reprezintă ratele medii ale dobânzilor aferente lunii decembrie.

În baza de calcul a ratelor dobânzii aferente creditelor existente în sold la sfârșitul lunii de referință nu sunt incluse creditele neperformante, creditele destinate restructurării datoriei acordate la rate de dobândă sub condițiile pieței și dobândă de incasat acumulată și care nu a ajuns la scadență.

10.7. Credite în lei pe tipuri de credite

10.7.2. Credite noi

(% p.a.)

Perioada	Credite noi acordate gospodăriilor populației*										
	credite noi pentru locuințe						credite noi pentru consum				
	total	cu scadența inițială				Dobânda anuală efectivă medie	total	cu scadența inițială			Dobânda anuală efectivă medie
		până la 1 an inclusiv	peste 1 an și până la 5 ani inclusiv	peste 5 ani și până la 10 ani inclusiv	peste 10 ani			până la 1 an inclusiv	peste 1 an și până la 5 ani inclusiv	peste 5 ani	
2019	5,46	x	5,70	5,87	5,44	5,65	9,66	14,20	9,72	7,80	10,50
2020	4,81	x	4,85	5,02	4,81	5,09	9,16	17,44	9,13	8,97	9,90
2021	3,69	c	3,96	3,85	3,68	4,00	8,67	14,20	8,62	8,53	9,36
2022	7,05	c	7,09	7,17	7,04	7,41	12,79	20,50	12,81	9,25	14,04
2021 dec.	3,69	c	3,96	3,85	3,68	4,00	8,67	14,20	8,62	8,53	9,36
2022 ian.	3,76	c	4,01	4,06	3,75	4,08	8,98	13,85	8,95	8,74	9,63
feb.	3,82	x	3,91	4,12	3,80	4,12	8,92	13,84	8,90	8,53	9,59
mar.	3,89	x	4,06	4,12	3,88	4,22	8,97	14,19	8,96	8,42	9,70
apr.	4,31	x	4,30	4,49	4,31	4,63	9,05	13,31	9,02	8,70	9,78
mai	4,40	x	4,39	4,64	4,40	4,72	9,14	11,47	9,15	8,09	9,89
iun.	4,62	x	4,99	5,03	4,60	4,95	10,07	14,53	9,99	11,16	10,74
iul.	5,30	c	5,41	5,72	5,29	5,50	10,96	13,39	10,99	8,40	11,74
aug.	5,42	c	5,29	5,96	5,40	5,63	12,27	14,36	12,37	8,62	13,16
sep.	5,68	c	5,46	6,58	5,64	5,89	12,14	16,52	12,21	8,43	13,25
oct.	6,67	c	6,29	6,99	6,65	6,97	12,35	18,74	12,40	8,89	13,41
nov.	6,87	x	7,44	7,17	6,85	7,24	12,30	19,62	12,32	9,28	13,42
dec.	7,05	c	7,09	7,17	7,04	7,41	12,79	20,50	12,81	9,25	14,04

Perioada	Credite noi acordate gospodăriilor populației*				Credite noi acordate societăților nefinanciare								
	(continuare)												
	total	credite noi pentru alte scopuri			total	cu valoarea până la 1 milion echivalent euro			total	cu valoarea peste 1 milion echivalent euro			
		cu scadența inițială				cu scadența inițială				cu scadența inițială			
până la 1 an inclusiv		peste 1 an și până la 5 ani inclusiv	peste 5 ani	până la 1 an inclusiv		peste 1 an și până la 5 ani inclusiv	peste 5 ani	până la 1 an inclusiv		peste 1 an și până la 5 ani inclusiv	peste 5 ani		
2019	7,37	7,15	7,79	6,94	6,07	5,45	6,70	6,41	5,23	5,41	5,46	5,00	
2020	6,14	6,10	6,23	6,03	4,73	4,19	5,13	4,91	4,57	3,61	4,35	5,11	
2021	5,34	6,39	5,51	4,88	4,91	4,32	5,34	4,96	4,13	3,75	4,82	4,23	
2022	11,33	12,26	11,40	10,77	10,14	8,99	11,26	10,71	9,69	9,10	9,96	10,85	
2021 dec.	5,34	6,39	5,51	4,88	4,91	4,32	5,34	4,96	4,13	3,75	4,82	4,23	
2022 ian.	6,05	8,05	6,41	5,57	5,26	4,78	5,79	4,99	5,42	4,85	5,91	5,38	
feb.	7,19	7,20	7,52	6,54	5,85	5,02	6,85	6,01	4,82	4,44	5,17	5,65	
mar.	7,15	9,38	7,17	6,76	6,33	5,70	6,84	6,41	5,74	5,40	5,72	5,95	
apr.	6,70	8,01	6,55	7,20	6,80	6,30	7,05	6,91	6,40	6,71	6,97	5,82	
mai	7,18	9,70	7,06	7,49	7,40	6,70	7,80	7,58	7,21	6,88	7,32	7,59	
iun.	7,28	7,04	7,20	7,69	7,86	7,20	8,32	7,85	7,57	7,53	7,66	7,53	
iul.	9,40	9,14	9,87	9,13	9,01	8,11	9,64	8,91	8,57	8,64	8,59	8,40	
aug.	9,96	9,71	10,56	9,55	9,76	8,95	10,76	10,08	9,26	9,13	9,63	9,21	
sep.	9,94	9,85	9,93	10,23	9,88	8,96	11,11	10,43	9,70	9,57	9,82	10,00	
oct.	10,99	11,48	10,72	11,38	10,36	9,25	11,89	11,34	10,01	9,90	10,12	10,28	
nov.	11,17	12,26	11,68	9,77	10,40	9,36	11,62	10,99	10,05	9,18	10,43	10,59	
dec.	11,33	12,26	11,40	10,77	10,14	8,99	11,26	10,71	9,69	9,10	9,96	10,85	

*) sunt incluse și instituțiile fără scop lucrativ în serviciul gospodăriilor populației.

Notă: Datele anuale reprezintă ratele medii ale dobânzilor aferente lunii decembrie.

În baza de calcul a ratelor dobânzii aferente contractelor noi de credit nu sunt incluse creditele acordate pe descoperit de cont, creditele reînnoibile automat (revolving), creanțele aferente cardurilor de credit, creditele neperformante, creditele destinate restructurării datoriei acordate la rate de dobândă sub condițiile pieței și dobânda de încasat acumulată și care nu a ajuns la scadență.

10.8. Credite în euro pe tipuri de credite

10.8.1. Credite existente în sold

(% p.a.)

Perioada	Credite acordate gospodăriilor populației*									
	credite acordate pe descoperit de cont	credite pentru locuințe					credite pentru consum și alte scopuri			
		total	cu scadența inițială			total	cu scadența inițială			
			până la 1 an inclusiv	peste 1 an și până la 5 ani inclusiv	peste 5 ani		până la 1 an inclusiv	peste 1 an și până la 5 ani inclusiv	peste 5 ani	
2019	10,07	3,73	4,07	5,29	3,73	4,91	9,35	6,23	4,87	
2020	9,36	3,63	c	3,26	3,63	4,80	8,91	5,91	4,77	
2021	9,10	3,53	c	3,31	3,53	4,68	6,97	5,37	4,65	
2022	10,26	5,53	6,57	4,37	5,53	6,37	8,17	6,55	6,35	
2021 dec.	9,10	3,53	c	3,31	3,53	4,68	6,97	5,37	4,65	
2022 ian.	9,07	3,52	c	3,24	3,52	4,67	6,99	5,41	4,64	
feb.	8,89	3,52	c	3,25	3,52	4,66	6,79	5,34	4,64	
mar.	8,81	3,55	c	3,21	3,55	4,66	6,39	5,30	4,63	
apr.	8,83	3,58	c	3,21	3,58	4,69	6,46	5,35	4,67	
mai	8,85	3,60	c	3,14	3,60	4,71	6,39	5,33	4,68	
iun.	8,73	3,70	c	3,20	3,70	4,84	6,50	5,32	4,81	
iul.	8,85	3,91	c	3,57	3,91	5,04	6,57	5,65	5,02	
aug.	8,88	4,03	c	3,57	4,03	5,15	6,61	5,68	5,13	
sep.	9,59	4,44	c	3,70	4,44	5,35	7,15	5,74	5,33	
oct.	9,67	4,96	5,52	4,21	4,96	5,77	7,51	6,53	5,74	
nov.	9,84	5,21	6,08	4,33	5,21	6,00	7,81	6,52	5,98	
dec.	10,26	5,53	6,57	4,37	5,53	6,37	8,17	6,55	6,35	

Perioada	Credite acordate societăților nefinanciare			
	credite acordate pe descoperit de cont	cu scadența inițială		
		până la 1 an inclusiv	peste 1 an și până la 5 ani inclusiv	peste 5 ani
2019	1,81	1,99	2,46	2,85
2020	1,74	1,93	2,45	2,76
2021	1,65	1,87	2,33	2,62
2022	3,31	3,53	4,10	4,17
2021 dec.	1,65	1,87	2,33	2,62
2022 ian.	1,63	1,84	2,33	2,62
feb.	1,56	1,81	2,34	2,62
mar.	1,54	1,83	2,36	2,63
apr.	1,55	1,82	2,37	2,63
mai	1,54	1,81	2,37	2,61
iun.	1,58	1,84	2,24	2,57
iul.	1,65	1,88	2,34	2,62
aug.	1,69	1,90	2,48	2,70
sep.	2,21	2,36	2,88	3,00
oct.	2,50	2,77	3,40	3,52
nov.	2,90	3,10	3,64	3,79
dec.	3,31	3,53	4,10	4,17

*) sunt incluse și instituțiile fără scop lucrativ în serviciul gospodăriilor populației.

Notă: Datele anuale reprezintă ratele medii ale dobânzilor aferente lunii decembrie.

În baza de calcul a ratelor dobânzii aferente creditelor existente în sold la sfârșitul lunii de referință nu sunt incluse creditele neperformante, creditele destinate restructurării datoriei acordate la rate de dobândă sub condițiile pieței și dobânda de încasat acumulată și care nu a ajuns la scadență.

10.8. Credite în euro pe tipuri de credite

10.8.2. Credite noi

(% p.a.)

Perioada	Credite noi acordate gospodăriilor populației*											
	credite noi pentru locuințe						credite noi pentru consum					
	total	cu scadența inițială				Dobânda anuală efectivă medie	total	cu scadența inițială			Dobânda anuală efectivă medie	
		până la 1 an inclusiv	peste 1 an și până la 5 ani inclusiv	peste 5 ani și până la 10 ani inclusiv	peste 10 ani			până la 1 an inclusiv	peste 1 an și până la 5 ani inclusiv	peste 5 ani		
2019	3,70	x	c	4,39	3,68	3,98	4,77	c	5,80	4,12	5,02	
2020	3,69	x	c	3,75	3,69	4,00	4,74	c	4,91	4,86	4,84	
2021	2,80	x	c	2,45	2,82	3,03	3,66	c	3,74	4,38	3,74	
2022	4,65	x	c	5,00	4,64	5,31	5,52	c	5,72	5,21	5,98	
2021 dec.	2,80	x	c	2,45	2,82	3,03	3,66	c	3,74	4,38	3,74	
2022 ian.	2,88	x	x	2,92	2,88	3,23	4,28	c	4,47	4,26	4,37	
feb.	2,38	x	c	1,89	2,38	2,67	4,25	x	4,55	3,81	4,52	
mar.	3,02	x	x	2,38	3,06	3,27	4,70	c	5,39	4,23	4,89	
apr.	3,18	x	c	2,90	3,22	3,49	5,84	x	6,02	5,46	6,08	
mai	3,02	x	x	3,05	3,02	3,19	4,79	c	5,79	4,27	5,09	
iun.	3,11	x	c	2,73	3,12	3,38	4,53	c	5,13	3,81	4,82	
iul.	3,61	x	x	2,79	3,70	3,81	5,04	c	5,93	4,17	5,49	
aug.	3,81	x	c	3,73	3,82	4,17	5,21	c	6,03	4,17	5,54	
sep.	3,84	c	4,05	3,83	3,83	4,31	5,51	c	6,13	4,37	5,96	
oct.	4,25	c	4,58	3,94	4,28	4,80	5,45	c	6,20	4,22	5,74	
nov.	4,42	x	c	4,46	4,41	5,01	6,14	x	6,36	5,67	6,46	
dec.	4,65	x	c	5,00	4,64	5,31	5,52	c	5,72	5,21	5,98	

Perioada	Credite noi acordate gospodăriilor populației* (continuare)				Credite noi acordate societăților nefinanciare								
	credite noi pentru alte scopuri				cu valoarea până la 1 milion echivalent euro					cu valoarea peste 1 milion echivalent euro			
	total	cu scadența inițială			total	cu scadența inițială			total	cu scadența inițială			
		până la 1 an inclusiv	peste 1 an și până la 5 ani inclusiv	peste 5 ani		până la 1 an inclusiv	peste 1 an și până la 5 ani inclusiv	peste 5 ani		până la 1 an inclusiv	peste 1 an și până la 5 ani inclusiv	peste 5 ani	
2019	c	x	c	c	2,75	2,36	3,15	2,62	2,74	4,49	2,99	2,19	
2020	c	c	c	c	2,50	2,15	2,95	2,58	3,18	2,52	4,08	2,84	
2021	3,71	x	c	c	2,42	1,94	2,76	2,66	2,76	2,01	3,29	2,45	
2022	5,17	x	4,73	5,31	4,47	3,83	4,73	4,80	4,58	4,40	4,77	4,49	
2021 dec.	3,71	x	c	c	2,42	1,94	2,76	2,66	2,76	2,01	3,29	2,45	
2022 ian.	3,19	x	c	x	2,26	1,46	2,84	2,78	2,66	3,16	2,27	2,68	
feb.	c	x	c	x	2,46	1,90	2,94	2,61	2,39	2,78	1,69	2,48	
mar.	c	c	c	c	2,28	1,65	2,62	2,57	2,51	2,42	2,19	2,73	
apr.	2,84	x	c	c	2,45	1,66	2,62	2,80	2,64	2,05	2,58	2,77	
mai	2,75	x	c	c	2,43	1,96	2,66	2,54	2,72	2,18	3,05	2,67	
iun.	3,90	c	3,05	c	2,54	1,98	2,70	2,87	1,32	2,14	0,92	1,58	
iul.	4,19	x	c	c	2,83	2,07	3,37	3,09	2,68	2,09	2,59	2,89	
aug.	3,76	x	3,70	c	2,92	2,26	3,55	3,09	3,00	2,51	3,43	2,88	
sep.	3,84	x	3,43	3,91	3,43	2,87	3,84	3,52	3,43	3,25	3,45	3,48	
oct.	5,40	x	c	5,51	4,06	3,44	4,18	4,32	3,18	3,56	2,51	3,65	
nov.	5,19	x	4,39	5,29	4,56	3,91	4,76	4,86	4,03	2,73	5,19	4,45	
dec.	5,17	x	4,73	5,31	4,47	3,83	4,73	4,80	4,58	4,40	4,77	4,49	

*) sunt incluse și instituțiile fără scop lucrativ în serviciul gospodăriilor populației.

Notă: Datele anuale reprezintă ratele medii ale dobânzilor aferente lunii decembrie.

În baza de calcul a ratelor dobânzii aferente contractelor noi de credit nu sunt incluse creditele acordate pe descoperit de cont, creditele reînnoibile automat (revolving), creanțele aferente cardurilor de credit, creditele neperformante, creditele destinate restructurării datoriei acordate la rate de dobândă sub condițiile pieței și dobândă de încasat acumulată și care nu a ajuns la scadență.

11. INDICATORI DE RISC BANCAR

11.1. Principalii indicatori de prudențialitate

(procente)

Perioada	Rata fondurilor proprii totale (fostul indicator de solvabilitate) ^{1,2}	Rata fondurilor proprii de nivel 1 ^{1,2}	Rata fondurilor proprii de nivel 1 de bază ^{1,2}	Efectul de levier ^{1,2}	Rata generală de risc ²	Plasamente și credite interbancare (valoare brută)/ Total activ (valoare brută)	Credite acordate clientele nebancale (valoare brută) / Total activ (valoare brută)
2019	22,00	20,05	19,95	10,20	37,53	15,98	55,15
2020	25,14	23,22	23,11	10,33	32,71	18,41	51,58
2021	23,32	20,86	20,76	8,62	30,39	16,28	53,58
2022*	21,73	18,80	18,30	7,80	29,91	17,26	54,84
2021 dec.	23,32	20,86	20,76	8,62	30,39	16,28	53,58
2022 ian.	x	x	x	x	x	16,25	53,51
feb.	x	x	x	x	x	16,29	53,87
mar.	21,37	19,00	18,91	8,09	31,26	15,38	54,45
apr.	x	x	x	x	x	15,35	55,10
mai	x	x	x	x	x	15,00	55,69
iun.	21,43	18,89	18,66	8,04	31,21	15,50	55,57
iul.	x	x	x	x	x	16,17	55,34
aug.	x	x	x	x	x	16,06	55,54
sep.	21,52	18,76	18,27	8,07	31,64	15,60	56,09
oct.	x	x	x	x	x	15,45	56,33
nov.	x	x	x	x	x	15,91	55,64
dec.*	21,73	18,80	18,30	7,80	29,91	17,26	54,84

1) Conform Ordinului BNR nr. 13/2011 până la decembrie 2013. Începând cu 1 ianuarie 2014 prevederile Ordinului BNR nr. 13/2011 au fost abrogate implicit, odată cu instituirea noului cadru normativ european CRD IV (Directiva 2013/36/UE și Regulamentul (UE) nr. 575/2013). Din iunie 2014 indicatorii au la bază informațiile transmise de bănci conform prevederilor Regulamentului de punere în aplicare (UE) nr. 680/2014 al Comisiei de stabilire a unor standarde tehnice de punere în aplicare cu privire la raportarea în scopuri de supraveghere a instituțiilor în conformitate cu Regulamentul (UE) nr. 575/2013 al Parlamentului European și al Consiliului. Odată cu intrarea în vigoare a Regulamentului de punere în aplicare (UE) nr. 680/2014, indicatorul „Efect de levier” face parte din pachetul de raportare potrivit standardelor tehnice menționate și este raportat ca atare de instituțiile de credit.

2) Indicatorii cuprind numai băncile persoane juridice române și Creditcoop; sucursalele băncilor străine nu raportează solvabilitatea, fondurile proprii și clasificarea creditelor. În ceea ce privește indicatorul de lichiditate, sucursalele instituțiilor de credit din state membre ale UE au fost exceptate de la raportarea situațiilor privind lichiditatea începând din octombrie 2015.

11.1. Principalii indicatori de prudențialitate

(procente)

(continuare)

Perioada	Creanțe depreciate ale clientelei nebankare (valoare netă) / Total portofoliu credite aferent clientelei nebankare (valoare netă) ³	Creanțe depreciate ale clientelei nebankare (valoare netă) / Total datorii ³	Creanțe depreciate ale clientelei nebankare (valoare netă) / Total active (valoare netă) ³	Rata creditelor neperformante potrivit definiției ABE ^{2,4}	Indicatorul de lichiditate ⁵	Indicatorul de acoperire a necesarului de lichiditate ⁶
2019	1,63	0,99	0,88	4,09	2,32	242,59
2020	1,30	0,73	0,65	3,83	2,32	265,86
2021	1,13	0,66	0,59	3,35	2,23	238,75
2022*	0,93	0,55	0,50	2,65	x	209,13
2021 dec.	1,13	0,66	0,59	3,35	2,23	238,75
2022 ian.	1,16	0,67	0,61	3,42	2,22	250,49
feb.	1,08	0,63	0,57	3,37	2,19	240,38
mar.	1,04	0,61	0,56	3,31	x	212,02
apr.	1,03	0,61	0,55	3,23	x	208,67
mai	1,02	0,61	0,55	3,19	x	198,47
iun.	0,99	0,59	0,54	3,01	x	195,20
iul.	0,98	0,58	0,53	2,93	x	199,66
aug.	0,99	0,59	0,54	2,89	x	193,97
sep.	1,06	0,64	0,58	2,82	x	188,03
oct.	1,17	0,71	0,65	2,87	x	197,94
nov.	1,11	0,67	0,61	2,77	x	195,91
dec.*	0,93	0,55	0,50	2,65	x	209,13

3) Conform Ordinului BNR nr. 27/2010 și Ordinului BNR nr. 2/2011, cu modificările și completările ulterioare.

4) Potrivit definiției ABE, implementată în cadrul național prin Ordinul BNR nr. 6/2014, expunerile neperformante sunt cele care îndeplinesc oricare din următoarele criterii: i) sunt expuneri semnificative cu scadență depășită cu peste 90 de zile; ii) se consideră că, în lipsa executării garanției reale, este improbabil ca debitorul să își achite integral obligațiile din credite, indiferent de existența oricărei sume restante sau numărul de zile de întârziere de plată. În luna iunie 2015 a intervenit o modificare a normelor metodologice privind întocmirea situațiilor financiare FINREP la nivel individual constând în includerea în formularul de raportare a expunerilor neperformante a soldurilor în numerar la banca centrală și a altor depozite la vedere la instituțiile de credit. Începând cu 1 ianuarie 2018, prin intrarea în vigoare a standardului de contabilitate IFRS 9 „Instrumente financiare”, Ordinul BNR nr. 6/2014 a fost abrogat prin Ordinul BNR nr. 9/2017.

5) Conform Ordinului BNR nr. 22/2011 și Regulamentului BNR nr. 25/2011; indicatorul de lichiditate este exprimat în unități. Indicatorul nu se mai calculează începând cu raportarea aferentă datei de 31 martie 2022, conform prevederilor art. II și art. III din Regulamentul nr. 5/2022 pentru modificarea și completarea Regulamentului Băncii Naționale a României nr. 5/2013 privind cerințele prudențiale pentru instituțiile de credit și pentru abrogarea unor acte normative.

6) Conform Regulamentului delegat (UE) 2015/61 al Comisiei de completare a Regulamentului (UE) nr. 575/2013; indicatorul se calculează ca raport între rezerva de lichidități a unei instituții de credit și ieșirile sale nete de lichidități în decursul unei perioade de criză de 30 de zile calendaristice și se exprimă în procente.

*) Indicatorii sunt calculați din raportări prudențiale, înainte de depunerea bilanțului contabil auditat.

11.2. Informații de risc de credit*

Perioada	Total sume datorate - risc global (mil. lei)	Total sume restante (mil. lei)	Număr debitori (persoane fizice și juridice)	Număr debitori cu restante (persoane fizice și juridice)	Număr interogări ale bazei de date a CRC pentru debitorii proprii și potențiali	Număr interogări ale bazei de date a CRC pentru potențiali, cu acordul acestora	Număr credite acordate și angajamente asumate de către instituțiile de credit	Număr debitori (persoane fizice și juridice) raportați de două sau mai multe persoane declarante**	Număr debitori (persoane fizice și juridice) total persoane declarante**	Număr debitori cu restante (persoane fizice și juridice) total persoane declarante**
a) Instituții de credit										
2019	351 094	19 025	1 414 812	180 253	107 965	55 689	2 477 858	163 150	1 533 720	199 021
2020	376 458	17 346	1 461 344	159 641	116 968	55 251	2 571 469	168 461	1 580 504	176 883
2021	430 592	16 373	1 567 017	171 803	120 179	57 248	2 802 746	181 133	1 695 821	188 891
2022	489 906	15 479	1 630 267	196 697	126 323	53 611	2 960 584	193 201	1 765 192	215 474
2021	dec.	430 592	16 373	1 567 017	171 803	120 179	2 802 746	181 133	1 695 821	188 891
2022	ian.	433 143	16 646	1 567 007	180 099	114 517	2 802 868	181 089	1 694 832	196 581
	feb.	436 823	16 611	1 574 614	193 219	132 975	2 820 645	182 470	1 702 916	210 417
	mar.	447 511	16 487	1 584 931	180 322	168 215	2 842 518	184 222	1 714 292	196 747
	apr.	453 824	16 412	1 591 590	190 423	135 895	2 859 105	185 451	1 720 911	207 632
	mai	461 024	16 272	1 606 656	190 144	167 712	2 890 134	187 704	1 736 693	206 917
	iun.	464 374	16 474	1 620 724	196 738	161 980	2 913 718	189 431	1 749 794	214 039
	iul.	477 006	16 271	1 630 323	200 386	130 702	2 943 820	191 240	1 759 340	218 444
	aug.	479 406	16 150	1 637 492	201 300	123 754	2 960 810	192 573	1 766 212	218 653
	sep.	485 021	16 202	1 643 817	204 006	127 782	2 976 929	193 934	1 772 568	221 967
	oct.	483 645	16 232	1 637 313	203 346	143 715	2 968 606	193 823	1 770 430	221 049
	nov.	484 962	15 982	1 636 933	205 757	153 825	2 972 981	194 448	1 771 305	224 538
	dec.	489 906	15 479	1 630 267	196 697	126 323	2 960 584	193 201	1 765 192	215 474
b) IFN + IEME + IP										
2019	31 175	1 124	177 797	22 849	20 303	15 264	339 231			
2020	32 130	1 053	178 054	20 197	20 749	14 967	335 326			
2021	35 191	1 034	189 723	20 429	21 844	15 827	353 804			
2022	41 058	1 069	200 170	22 584	22 124	16 565	382 103			
2021	dec.	35 191	1 034	189 723	20 429	21 844	353 804			
2022	ian.	35 117	1 041	188 118	19 933	21 555	351 726			
	feb.	35 515	1 064	188 777	20 850	28 444	354 008			
	mar.	36 209	1 045	190 627	19 828	29 212	358 220			
	apr.	36 515	1 052	191 075	20 840	22 056	360 399			
	mai	37 251	1 003	192 931	20 343	27 901	364 611			
	iun.	37 876	987	191 772	20 976	28 587	365 427			
	iul.	39 264	985	192 784	21 805	27 305	368 719			
	aug.	39 322	986	192 712	21 143	28 532	369 775			
	sep.	40 195	1 031	193 275	21 774	28 010	371 816			
	oct.	40 688	1 011	198 977	21 539	27 536	379 969			
	nov.	41 181	1 022	200 098	22 739	29 119	383 531			
	dec.	41 058	1 069	200 170	22 584	22 124	382 103			

*) se referă la expunerea față de un singur debitor, expunere egală sau mai mare de 20 000 lei.

**) Persoane declarante sunt instituțiile de credit, instituțiile financiare nebancale înscrise în Registrul special (IFN), instituțiile emitente de monedă electronică care înregistrează un nivel semnificativ al activității de creditare (IEME) și instituțiile de plată care înregistrează un nivel semnificativ al activității de creditare (IP).

Notă: Începând cu data de 1 februarie 2012 a intrat în vigoare Regulamentul BNR nr. 2/2012 privind organizarea și funcționarea la Banca Națională a României a Centralei Riscului de Credit, republicat în Monitorul Oficial al României, Partea I, nr. 717 din 18.07.2022.

11.3. Credite acordate și angajamente asumate de instituțiile de credit*

(milioane lei)

Perioada	Total sume acordate	Forma de proprietate a beneficiarului de credit							Moneda				
		Proprietate privată	Proprietate de stat	Proprietate mixtă		Proprietate cooperatistă	Persoane fizice	Proprietate obștească	Lei	Euro	Dolari SUA	Alte valute	
				Societăți comerciale cu participare de capital străin	Societăți comerciale cu participare de capital privat și de stat autohton								
2019	433 481	234 127	20 025	6 385	1 959	439	168 116	2 429	268 354	152 383	6 993	5 750	
2020	466 303	250 672	23 906	7 850	2 228	547	178 803	2 297	299 960	153 779	7 851	4 713	
2021	526 242	288 754	25 972	8 512	2 587	615	197 395	2 407	352 685	161 606	7 986	3 965	
2022	592 829	333 566	31 896	12 372	3 262	864	208 216	2 653	387 580	193 431	8 265	3 553	
2021	dec.	526 242	288 754	25 972	8 512	2 587	615	197 395	2 407	352 685	161 606	7 986	3 965
2022	ian.	528 719	290 229	25 918	8 570	2 787	632	198 181	2 401	354 255	162 672	7 888	3 903
	feb.	532 496	292 505	25 985	8 594	2 787	607	199 590	2 429	358 184	162 538	7 938	3 837
	mar.	543 576	299 221	27 445	9 551	3 011	590	201 331	2 427	366 554	166 093	7 164	3 766
	apr.	549 966	304 162	27 588	9 620	3 007	589	202 523	2 477	370 873	167 360	8 004	3 729
	mai	558 644	309 732	28 107	10 334	2 994	603	204 275	2 599	377 260	169 404	8 287	3 693
	iun.	561 681	311 571	28 211	9 930	2 995	614	205 774	2 587	379 031	170 654	8 337	3 660
	iul.	574 925	321 810	29 419	10 697	3 010	627	206 765	2 596	387 894	174 765	8 576	3 690
	aug.	579 702	325 285	29 588	11 073	2 999	681	207 477	2 599	389 535	177 751	8 771	3 644
	sep.	584 719	328 390	29 881	11 593	3 210	724	208 243	2 678	389 862	181 781	9 473	3 603
	oct.	584 753	328 606	29 806	11 612	3 230	759	208 063	2 677	387 138	186 076	7 985	3 554
	nov.	586 609	330 345	29 730	11 643	3 057	807	208 349	2 678	386 122	188 997	7 974	3 517
	dec.	592 829	333 566	31 896	12 372	3 262	864	208 216	2 653	387 580	193 431	8 265	3 553

Perioada	Total sume acordate	Sector de activitate							Forma de proprietate a instituțiilor de credit		Încadrarea juridică a instituțiilor de credit	
		Industrie	Servicii	Construcții	Agricultură, silvicultură, piscicultură	Activități de intermediere financiare și asigurări	Administrație publică și apărare, asigurări sociale din sistemul public, învățământ, sănătate și asistență socială	Persoane fizice	Instituții de credit de stat și cu capital majoritar de stat	Instituții de credit private și cu capital majoritar privat	Instituții de credit - persoane juridice române	Sucursalele din România ale instituțiilor de credit străine
2019	433 481	75 265	108 571	29 483	18 599	15 112	18 331	168 116	44 913	388 568	390 829	42 651
2020	466 303	77 942	119 740	31 308	20 859	16 561	21 087	178 803	51 501	414 803	420 661	45 643
2021	526 242	87 144	134 351	36 216	24 016	23 788	23 332	197 395	60 947	465 295	473 815	52 427
2022	592 829	105 773	151 293	42 817	28 467	29 446	26 817	208 216	67 366	525 463	532 179	60 650
2021	dec.	526 242	87 144	134 351	36 216	24 016	23 788	197 395	60 947	465 295	473 815	52 427
2022	ian.	528 719	88 059	134 562	36 517	23 764	24 285	198 181	61 268	467 451	475 887	52 832
	feb.	532 496	89 304	134 901	36 819	23 747	24 542	199 590	61 266	471 231	479 378	53 119
	mar.	543 576	94 001	136 977	37 728	23 987	25 792	201 331	62 593	480 983	489 184	54 392
	apr.	549 966	95 167	138 920	38 587	24 336	26 330	202 523	63 259	486 707	495 163	54 803
	mai	558 644	97 363	141 343	39 378	24 956	26 790	204 275	64 072	494 573	503 295	55 349
	iun.	561 681	97 673	141 758	39 682	25 289	27 206	205 774	64 788	496 894	505 681	56 000
	iul.	574 925	100 772	146 530	41 295	27 037	27 736	206 765	65 872	509 053	518 318	56 607
	aug.	579 702	102 529	147 180	41 644	27 610	28 351	207 477	66 363	513 339	522 214	57 488
	sep.	584 719	103 895	148 052	42 244	28 068	28 686	208 243	66 771	517 948	526 616	58 103
	oct.	584 753	103 594	147 730	42 607	28 200	28 973	208 063	66 724	518 029	526 479	58 274
	nov.	586 609	103 429	148 424	43 091	28 391	29 330	208 349	66 580	520 029	527 731	58 878
	dec.	592 829	105 773	151 293	42 817	28 467	29 446	208 216	67 366	525 463	532 179	60 650

Perioada	Total sume acordate	Tip de risc									
		Credite de trezorerie	Credite pentru finanțarea stocurilor	Credite pentru echipamente	Credite pentru finanțarea operațiunilor de comerț exterior	Creanțe comerciale	Credite ipotecare	Alte credite pentru investiții imobiliare	Obligațiuni	Alte credite acordate clienței	
2019	433 481	103 891	4 846	67 568	63	6 453	64 354	58 277	773	28 804	
2020	466 303	113 596	4 344	74 474	77	6 445	71 904	60 333	711	30 412	
2021	526 242	134 486	4 655	84 361	96	2 932	82 574	66 015	726	35 007	
2022	592 829	159 619	5 720	96 754	53	2 954	89 093	69 150	1 039	37 442	
2021	dec.	526 242	134 486	4 655	84 361	96	2 932	82 574	66 015	726	35 007
2022	ian.	528 719	135 769	4 831	85 305	106	2 818	83 213	66 247	719	34 864
	feb.	532 496	137 245	4 842	85 820	99	2 871	83 757	66 613	719	34 772
	mar.	543 576	139 839	5 285	88 163	18	2 945	84 890	67 262	719	35 941
	apr.	549 966	142 386	5 483	88 906	28	2 967	85 643	67 551	886	35 948
	mai	558 644	145 816	5 462	90 378	11	3 011	86 695	67 969	770	36 126
	iun.	561 681	150 390	5 722	92 539	10	3 006	87 268	68 635	770	36 494
	iul.	574 925	154 498	5 424	93 644	10	2 985	87 802	68 994	770	36 398
	aug.	579 702	156 254	5 672	94 039	28	2 980	87 900	69 340	806	36 185
	sep.	584 719	158 261	6 173	95 242	51	3 052	88 220	69 433	806	36 211
	oct.	584 753	158 017	5 805	95 582	39	3 031	88 488	69 435	939	36 367
	nov.	586 609	157 996	5 838	95 683	44	3 032	88 785	69 460	939	37 022
	dec.	592 829	159 619	5 720	96 754	53	2 954	89 093	69 150	1 039	37 442

Perioada	Tip de risc (continuare)					Termen de acordare			
	Angajamente asumate în numele debitorului față de o persoană fizică sau juridică, alta decât persoanele declarante, sau față de o instituție de credit/instituție financiară din străinătate	Angajamente asumate față de debitor	Depozite de garanții vărsate pentru operațiuni cu instrumente financiare derivate	Credite de consum	Vânzări în rate	Pe termen scurt (până la 12 luni)	Pe termen mediu (1-5 ani)	Pe termen lung (peste 5 ani)	
2019		27 581	10 503	–	60 335	31	33 952	129 050	270 479
2020		29 001	13 598	–	61 378	31	33 363	145 248	287 692
2021		32 514	17 358	–	65 486	31	34 856	179 155	312 231
2022		38 922	24 334	–	67 718	31	52 199	213 588	327 042
2021	dec.	32 514	17 358	–	65 486	31	34 856	179 155	312 231
2022	ian.	31 975	17 313	–	65 528	31	35 174	180 119	313 426
	feb.	32 325	17 519	–	65 883	31	37 176	180 396	314 924
	mar.	33 054	19 201	–	66 228	31	39 859	185 830	317 887
	apr.	33 979	19 676	–	66 482	31	41 117	188 988	319 862
	mai	34 443	20 851	–	67 084	31	42 112	194 133	322 398
	iun.	35 017	14 240	–	67 560	31	44 256	196 378	321 047
	iul.	35 969	20 516	–	67 884	31	45 279	203 332	326 314
	aug.	35 951	22 339	–	68 179	31	46 995	205 189	327 518
	sep.	36 532	22 319	–	68 387	31	48 594	207 650	328 475
	oct.	36 440	22 519	–	68 059	31	49 503	207 921	327 328
	nov.	37 219	22 456	–	68 102	31	50 866	208 849	326 894
	dec.	38 922	24 334	–	67 718	31	52 199	213 588	327 042

*) Se referă la expunerea față de un singur debitor, expunere egală sau mai mare de 20 000 lei. Suma acordată reprezintă creditul acordat sau angajamentul asumat conform contractului. Suma acordată nu este actualizată în luna curentă pentru creditele sau angajamentele acordate în valută raportate în lunile anterioare.

Notă: Începând cu data de 1 februarie 2012 a intrat în vigoare Regulamentul BNR nr. 2/2012 privind organizarea și funcționarea la Banca Națională a României a Centralei Riscului de Credit, republicat în Monitorul Oficial al României, Partea I, nr. 717 din 18.07.2022.

11.4. Credite acordate de instituțiile de credit*

(milioane lei)

Perioada	Total sume acordate	Forma de proprietate a beneficiarului de credit							Moneda				
		Proprietate privată	Proprietate de stat	Proprietate mixtă		Proprietate cooperatistă	Persoane fizice	Proprietate obștească	Lei	Euro	Dolari SUA	Alte valute	
				Societăți comerciale cu participare de capital străin	Societăți comerciale cu participare de capital privat și de stat autohton								
2019	395 397	203 160	17 651	2 214	1 721	395	167 925	2 331	247 635	137 232	5 038	5 491	
2020	423 704	217 270	20 533	2 751	1 816	474	178 679	2 180	276 251	137 660	5 200	4 593	
2021	476 370	249 469	21 742	2 996	1 976	538	197 342	2 308	323 129	144 244	5 086	3 911	
2022	529 573	283 564	26 399	5 522	2 642	719	208 171	2 557	351 393	169 764	4 920	3 496	
2021	dec.	476 370	249 469	21 742	2 996	1 976	538	197 342	2 308	323 129	144 244	5 086	3 911
2022	ian.	479 431	251 322	21 724	3 207	2 189	554	198 133	2 302	325 159	145 265	5 163	3 844
	feb.	482 652	253 430	21 681	2 973	2 187	530	199 542	2 309	328 791	144 968	5 111	3 782
	mar.	491 322	259 599	22 152	3 271	2 196	515	201 281	2 308	335 206	147 134	5 275	3 706
	apr.	496 311	263 349	22 352	3 065	2 188	523	202 475	2 359	338 930	147 995	5 716	3 670
	mai	503 351	267 358	22 776	3 583	2 393	533	204 225	2 482	344 152	149 656	5 918	3 625
	iun.	512 425	273 185	24 483	3 591	2 394	553	205 739	2 481	349 216	153 335	6 279	3 594
	iul.	518 441	277 316	24 947	4 030	2 389	562	206 716	2 479	353 465	155 615	5 738	3 622
	aug.	521 413	278 697	25 115	4 706	2 383	604	207 427	2 481	354 740	157 610	5 484	3 579
	sep.	525 868	281 584	25 501	4 768	2 606	638	208 195	2 575	355 340	160 889	6 097	3 543
	oct.	525 794	281 364	25 607	4 985	2 609	638	208 017	2 574	352 476	164 508	5 313	3 497
nov.	526 933	282 111	25 691	5 147	2 437	670	208 304	2 574	351 451	166 937	5 082	3 463	
dec.	529 573	283 564	26 399	5 522	2 642	719	208 171	2 557	351 393	169 764	4 920	3 496	

Perioada	Total sume acordate	Sector de activitate						
		Industrie	Servicii	Construcții	Agricultură, silvicultură, piscicultură	Activități de intermedieri financiare și asigurări	Administrație publică și apărare, asigurări sociale din sistemul public, învățământ, sănătate și asistență socială	Persoane fizice
2019	395 397	60 176	96 042	22 332	17 620	13 280	18 018	167 925
2020	423 704	60 457	105 687	23 942	19 533	14 847	20 555	178 679
2021	476 370	67 531	117 826	27 304	22 553	21 740	22 075	197 342
2022	529 573	80 989	131 106	30 788	26 866	26 530	25 123	208 171
2021	dec.	476 370	67 531	117 826	27 304	22 553	21 740	197 342
2022	ian.	479 431	69 338	117 724	27 616	22 262	22 261	198 133
	feb.	482 652	70 089	118 086	27 952	22 248	22 484	199 542
	mar.	491 322	72 557	120 377	28 606	22 521	23 561	201 281
	apr.	496 311	73 108	121 834	29 096	22 863	24 177	202 475
	mai	503 351	75 170	123 447	29 323	23 415	24 581	204 225
	iun.	512 425	77 697	126 595	29 878	24 275	24 886	205 739
	iul.	518 441	78 840	128 181	30 561	25 503	25 082	206 716
	aug.	521 413	79 810	128 433	30 879	26 052	25 123	207 427
	sep.	525 868	80 856	129 281	31 127	26 512	25 584	208 195
	oct.	525 794	80 373	129 046	31 355	26 635	25 996	208 017
nov.	526 933	80 126	129 350	31 567	26 841	26 311	208 304	
dec.	529 573	80 989	131 106	30 788	26 866	26 530	208 171	

Perioada	Forma de proprietate a instituțiilor de credit		Încadrarea juridică a instituțiilor de credit		Termen de acordare		
	Instituții de credit de stat și cu capital majoritar de stat	Instituții de credit private și cu capital majoritar privat	Instituții de credit - persoane juridice române	Sucursalele din România ale instituțiilor de credit străine	Pe termen scurt (până la 12 luni)	Pe termen mediu (1-5 ani)	Pe termen lung (peste 5 ani)
2019	42 414	352 982	355 474	39 923	30 266	113 583	251 548
2020	48 020	375 684	380 593	43 111	28 761	127 910	267 033
2021	56 443	419 927	426 668	49 702	28 613	158 523	289 234
2022	62 268	467 304	472 218	57 355	42 397	184 826	302 349
2021 dec.	56 443	419 927	426 668	49 702	28 613	158 523	289 234
2022 ian.	56 850	422 581	429 462	49 968	29 342	159 581	290 508
feb.	56 948	425 703	432 397	50 255	30 561	160 168	291 923
mar.	58 005	433 317	439 974	51 347	32 173	164 412	294 737
apr.	58 610	437 701	444 598	51 713	33 131	166 761	296 419
mai	59 429	443 922	450 861	52 490	34 453	170 270	298 628
iun.	60 179	452 246	459 289	53 136	36 981	174 961	300 483
iul.	61 151	457 290	464 649	53 791	37 097	179 246	302 098
aug.	61 355	460 058	466 704	54 708	38 200	180 317	302 896
sep.	61 832	464 036	470 631	55 237	40 269	181 688	303 912
oct.	61 747	464 047	470 406	55 388	41 064	181 798	302 932
nov.	61 670	465 263	471 060	55 873	42 185	182 456	302 293
dec.	62 268	467 304	472 218	57 355	42 397	184 826	302 349

*) Se referă la expunerea față de un singur debitor, expunere egală sau mai mare de 20 000 lei. Suma acordată reprezintă creditul acordat conform contractului. Suma acordată nu este actualizată în luna curentă pentru creditele acordate în valută raportate în lunile anterioare.

Notă: Începând cu data de 1 februarie 2012 a intrat în vigoare Regulamentul BNR nr. 2/2012 privind organizarea și funcționarea la Banca Națională a României a Centralei Riscului de Credit, republicat în Monitorul Oficial al României, Partea I, nr. 717 din 18.07.2022.

11.5. Restanțe mai mari de 30 de zile înregistrate de persoanele fizice

Perioada	Număr persoane fizice cu restanțe >30 zile	Număr restanțe	Total	Sume restante (milioane lei)										Număr unități raportoare	
				Moneda				Categorია de întârziere						Instituții de credit	IFN
				lei	euro	dolari SUA	alte valute	între 31 și 60 zile	între 61 și 90 zile	peste 90 zile	la colectare	credite scoase în afara bilanțului			
2021 dec.	480 759	695 428	6 094,5	3 707,4	1 587,9	41,1	758,1	37,0	45,3	2 987,4	2 170,1	854,8	30	41	
2022 ian.	484 815	703 087	6 135,8	3 777,2	1 567,4	41,0	750,2	38,9	44,6	3 019,7	2 180,2	852,6	30	41	
feb.	485 019	706 031	6 169,8	3 831,8	1 545,4	40,9	751,7	37,6	45,3	3 045,8	2 197,9	843,2	30	41	
mar.	477 146	693 258	6 107,5	3 797,8	1 514,7	41,2	753,8	37,5	43,3	3 011,9	2 161,2	853,7	30	42	
apr.	484 808	706 436	6 196,1	3 891,9	1 504,2	43,5	756,6	41,5	46,0	3 047,2	2 197,8	863,6	30	42	
mai	479 509	698 614	6 161,3	3 893,5	1 482,4	42,6	742,8	39,0	48,1	3 077,7	2 200,9	795,6	30	42	
iun.	486 603	707 200	6 166,9	3 906,1	1 453,0	45,1	762,8	40,9	49,7	3 066,7	2 209,2	800,5	30	42	
iul.	475 926	690 132	6 150,2	3 883,6	1 438,7	45,9	782,0	40,2	48,3	3 050,5	2 201,7	809,4	31	44	
aug.	482 391	700 531	6 177,0	3 966,6	1 398,9	46,2	765,4	44,2	52,3	3 010,7	2 247,3	822,6	31	44	
sep.	479 099	699 898	6 265,3	4 018,2	1 405,6	47,8	793,7	43,4	50,5	3 054,4	2 283,6	833,5	31	44	
oct.	475 766	695 204	6 143,0	3 954,0	1 385,6	46,6	756,9	43,6	51,2	2 953,5	2 282,3	812,4	31	42	
nov.	477 343	702 464	6 164,8	4 003,3	1 356,2	43,8	761,5	45,7	53,8	2 936,9	2 318,7	809,8	31	42	
dec.	475 402	701 648	6 142,9	4 018,3	1 339,9	42,8	741,9	45,3	53,6	2 877,2	2 343,5	823,3	31	42	

Sursa: Biroul de Credit

11.6. Credite acordate și angajamente asumate de IFN+IEME+IP*

(milioane lei)

Perioada	Total sume acordate	Forma de proprietate a beneficiarului de credit							Moneda				
		Proprietate privată	Proprietate de stat	Proprietate mixtă		Proprietate cooperatistă	Persoane fizice	Proprietate obștească	Lei	Euro	Dolari SUA	Alte valute	
				Societăți comerciale cu participare de capital străin	Societăți comerciale cu participare de capital privat și de stat autohton								
2019	48 641	42 637	794	12	95	246	4 668	188	11 795	36 702	111	32	
2020	50 829	44 797	734	18	159	249	4 704	167	12 006	38 621	170	32	
2021	55 295	48 841	573	2	161	282	5 290	149	13 073	41 997	200	26	
2022	62 800	55 675	530	–	142	324	5 973	156	15 270	47 301	202	26	
2021	dec.	55 295	48 841	573	2	161	282	5 290	149	13 073	41 997	200	26
2022	ian.	55 339	48 934	567	2	159	282	5 247	149	13 034	42 079	199	26
	feb.	55 798	49 386	544	2	162	283	5 275	147	13 209	42 370	193	26
	mar.	56 539	50 058	534	2	160	298	5 343	145	13 520	42 802	192	26
	apr.	56 935	50 435	531	2	160	282	5 385	142	13 557	43 161	191	26
	mai	57 700	51 102	529	2	157	292	5 483	138	13 730	43 754	190	26
	iun.	58 367	51 751	527	2	155	301	5 497	136	13 819	44 332	190	26
	iul.	59 970	53 308	523	2	152	307	5 544	137	14 719	45 036	189	26
	aug.	60 685	53 999	523	2	152	321	5 554	136	14 850	45 621	189	26
	sep.	61 459	54 752	522	2	151	320	5 575	139	15 151	46 094	188	26
	oct.	62 627	55 579	533	2	149	328	5 891	148	15 507	46 891	203	26
	nov.	63 242	56 132	532	2	143	334	5 949	151	15 577	47 436	202	26
	dec.	62 800	55 675	530	–	142	324	5 973	156	15 270	47 301	202	26

Perioada	Total sume acordate	Sector de activitate							Încadrarea juridică a IFN+IEME+IP		
		Industrie	Servicii	Construcții	Agricultură, silvicultură, piscicultură	Activități de intermedieri financiare și asigurări	Administrație publică și apărare, asigurări sociale din sistemul public, învățământ, sănătate și asistență socială	Persoane fizice	IFN+IEME+IP - persoane juridice române	Sucursalele din România ale IFN străine	
2019	48 641	5 534	22 645	3 747	10 351	250	1 445	4 668	48 239	402	
2020	50 829	5 843	22 841	4 512	11 245	273	1 410	4 704	50 349	480	
2021	55 295	6 016	24 374	5 508	12 427	284	1 397	5 290	54 687	608	
2022	62 800	6 383	27 235	6 893	14 477	336	1 503	5 973	62 148	651	
2021	dec.	55 295	6 016	24 374	5 508	12 427	284	1 397	5 290	54 687	608
2022	ian.	55 339	5 993	24 363	5 534	12 515	285	1 403	5 247	54 734	605
	feb.	55 798	6 015	24 480	5 579	12 762	283	1 404	5 275	55 191	607
	mar.	56 539	6 076	24 622	5 701	13 109	287	1 402	5 343	55 915	624
	apr.	56 935	6 069	24 719	5 711	13 364	293	1 395	5 385	56 305	630
	mai	57 700	6 094	25 007	5 809	13 607	290	1 410	5 483	57 069	631
	iun.	58 367	6 079	25 309	5 919	13 899	248	1 417	5 497	57 725	642
	iul.	59 970	6 245	25 766	6 566	14 096	324	1 430	5 544	59 332	638
	aug.	60 685	6 291	25 966	6 636	14 471	327	1 441	5 554	60 040	646
	sep.	61 459	6 302	26 248	6 818	14 735	330	1 451	5 575	60 809	650
	oct.	62 627	6 385	26 645	6 888	14 990	332	1 496	5 891	61 984	643
	nov.	63 242	6 331	27 065	6 948	15 110	332	1 506	5 949	62 596	646
	dec.	62 800	6 383	27 235	6 893	14 477	336	1 503	5 973	62 148	651

Perioada	Total sume acordate	Tip de risc									
		Credite de trezorerie	Credite pentru finanțarea stocurilor	Credite pentru echipamente	Credite pentru finanțarea operațiunilor de comerț exterior	Creanțe comerciale	Credite ipotecare	Alte credite pentru investiții imobiliare	Obligațiuni	Alte credite acordate clientele	
2019	48 641	1 902	1 514	15 009	–	93	225	1 367	–	24 429	
2020	50 829	2 060	1 482	13 650	–	74	251	1 463	–	27 816	
2021	55 295	2 254	1 623	13 533	–	152	266	1 568	–	31 549	
2022	62 800	3 143	2 145	14 941	–	206	422	1 631	–	35 533	
2021	dec.	55 295	2 254	1 623	13 533	–	152	266	1 568	–	31 549
2022	ian.	55 339	2 286	1 626	13 484	–	153	274	1 589	–	31 597
	feb.	55 798	2 432	1 598	13 548	–	167	275	1 590	–	31 830
	mar.	56 539	2 607	1 574	13 645	–	210	271	1 624	–	32 179
	apr.	56 935	2 769	1 534	13 787	–	283	274	1 604	–	32 518
	mai	57 700	2 878	1 498	13 941	–	287	288	1 620	–	32 966
	iun.	58 367	2 971	1 484	14 180	–	277	297	1 647	–	33 311
	iul.	59 970	2 805	1 688	14 388	–	234	413	1 676	–	33 755
	aug.	60 685	2 839	1 934	14 538	–	193	406	1 660	–	34 101
	sep.	61 459	3 011	2 032	14 584	–	310	419	1 645	–	34 473
	oct.	62 627	3 049	2 114	15 260	–	270	424	1 633	–	34 875
	nov.	63 242	3 127	2 143	15 398	–	237	413	1 639	–	35 270
	dec.	62 800	3 143	2 145	14 941	–	206	422	1 631	–	35 533

Perioada	Tip de risc (continuare)					Termen de acordare			
	Angajamente asumate în numele debitorului față de o persoană fizică sau juridică, alta decât persoanele declarante, sau față de o instituție de credit/ instituție financiară din străinătate	Angajamente asumate față de debitor	Depozite de garanții vărsate pentru operațiuni cu instrumente financiare derivate	Credite de consum	Vânzări în rate	Pe termen scurt (până la 12 luni)	Pe termen mediu (1-5 ani)	Pe termen lung (peste 5 ani)	
2019	879	5	–	3 215	4	1 348	24 240	23 054	
2020	995	14	–	3 019	4	1 156	25 039	24 634	
2021	932	13	–	3 399	7	1 294	27 572	26 429	
2022	989	53	–	3 734	2	2 094	31 652	29 053	
2021	dec.	932	13	–	3 399	7	1 294	27 572	26 429
2022	ian.	926	18	–	3 380	7	1 328	27 594	26 417
	feb.	915	27	–	3 409	7	1 397	27 860	26 541
	mar.	926	27	–	3 470	7	1 524	28 205	26 811
	apr.	622	24	–	3 513	7	1 547	28 451	26 937
	mai	611	27	–	3 578	6	1 598	28 912	27 190
	iun.	607	29	–	3 561	3	1 620	29 242	27 506
	iul.	1 366	31	–	3 610	3	1 813	30 125	28 032
	aug.	1 345	37	–	3 629	3	1 962	30 409	28 314
	sep.	1 294	47	–	3 640	3	2 155	30 797	28 507
	oct.	1 268	49	–	3 683	3	2 194	31 441	28 992
	nov.	1 236	51	–	3 726	2	2 208	31 825	29 208
	dec.	989	53	–	3 734	2	2 094	31 652	29 053

*) Se referă la expunerea față de un singur debitor, expunere egală sau mai mare de 20 000 lei. Suma acordată reprezintă creditul acordat sau angajamentul asumat conform contractului. Suma acordată nu este actualizată în luna curentă pentru creditele sau angajamentele acordate în valută raportate în lunile anterioare.

Notă: Începând cu data de 1 februarie 2012 a intrat în vigoare Regulamentul BNR nr. 2/2012 privind organizarea și funcționarea la Banca Națională a României a Centralei Riscului de Credit, republicat în Monitorul Oficial al României, Partea I, nr. 717 din 18.07.2022.

11.7. Credite acordate de IFN+IEME+IP*

(milioane lei)

Perioada	Total sume acordate	Forma de proprietate a beneficiarului de credit								Moneda			
		Proprietate privată	Proprietate de stat	Proprietate mixtă		Proprietate cooperatistă	Persoane fizice	Proprietate obștească	Lei	Euro	Dolari SUA	Alte valute	
				Societăți comerciale cu participare de capital străin	Societăți comerciale cu participare de capital privat și de stat autohton								
2019	47 757	42 593	135	12	1	243	4 668	104	10 919	36 694	111	32	
2020	49 820	44 593	172	18	2	244	4 704	86	11 027	38 591	170	32	
2021	54 351	48 566	148	2	1	265	5 290	80	12 158	41 967	200	26	
2022	61 758	55 196	158	–	4	317	5 973	109	14 273	47 256	202	26	
2021	dec.	54 351	48 566	148	2	1	265	5 290	80	12 158	41 967	200	26
2022	ian.	54 395	48 656	142	2	2	268	5 247	80	12 124	42 045	199	26
	feb.	54 856	49 098	131	2	2	269	5 275	81	12 310	42 326	193	26
	mar.	55 586	49 753	132	2	2	276	5 343	80	12 611	42 757	192	26
	apr.	56 289	50 406	133	2	2	282	5 385	81	12 934	43 138	191	26
	mai	57 061	51 069	135	2	2	292	5 483	81	13 118	43 727	190	26
	iun.	57 731	51 713	137	2	2	301	5 497	81	13 211	44 304	190	26
	iul.	58 573	52 505	139	2	2	299	5 544	84	13 365	44 993	189	26
	aug.	59 304	53 209	141	2	2	314	5 554	83	13 516	45 573	189	26
	sep.	60 117	53 999	143	2	2	312	5 575	87	13 864	46 039	188	26
	oct.	61 311	54 855	143	2	3	320	5 891	98	14 242	46 840	203	26
	nov.	61 955	55 422	150	2	4	326	5 949	105	14 344	47 383	202	26
	dec.	61 758	55 196	158	–	4	317	5 973	109	14 273	47 256	202	26

Perioada	Total sume acordate	Sector de activitate						
		Industrie	Servicii	Construcții	Agricultură, silvicultură, piscicultură	Activități de intermedieri financiare și asigurări	Administrație publică și apărare, asigurări sociale din sistemul public, învățământ, sănătate și asistență socială	Persoane fizice
2019	47 757	5 517	22 516	3 739	10 317	250	749	4 668
2020	49 820	5 818	22 580	4 446	11 175	273	823	4 704
2021	54 351	5 993	24 115	5 426	12 292	283	952	5 290
2022	61 758	6 327	27 005	6 612	14 393	336	1 112	5 973
2021	dec.	54 351	5 993	24 115	5 426	283	952	5 290
2022	ian.	54 395	5 970	24 105	5 451	284	958	5 247
	feb.	54 856	5 997	24 216	5 493	283	971	5 275
	mar.	55 586	6 054	24 349	5 611	287	981	5 343
	apr.	56 289	6 065	24 526	5 705	292	980	5 385
	mai	57 061	6 090	24 822	5 803	290	998	5 483
	iun.	57 731	6 071	25 123	5 915	248	1 009	5 497
	iul.	58 573	6 157	25 436	6 079	324	1 029	5 544
	aug.	59 304	6 203	25 640	6 157	327	1 043	5 554
	sep.	60 117	6 227	25 923	6 366	329	1 055	5 575
	oct.	61 311	6 312	26 331	6 457	332	1 088	5 891
	nov.	61 955	6 257	26 767	6 525	332	1 105	5 949
	dec.	61 758	6 327	27 005	6 612	336	1 112	5 973

Perioada	Încadrarea juridică a IFN+IEME+IP		Termen de acordare			
	IFN+IEME+IP - persoane juridice române	Sucursalele din România ale IFN străine	Pe termen scurt (până la 12 luni)	Pe termen mediu (1-5 ani)	Pe termen lung (peste 5 ani)	
2019	47 355	402	1 324	23 679	22 754	
2020	49 340	480	1 109	24 374	24 337	
2021	53 743	608	1 242	26 981	26 128	
2022	61 106	651	2 055	31 080	28 622	
2021	dec.	53 743	608	1 242	26 981	26 128
2022	ian.	53 790	605	1 275	27 004	26 116
	feb.	54 249	607	1 335	27 283	26 237
	mar.	54 962	624	1 447	27 634	26 506
	apr.	55 659	630	1 525	28 117	26 647
	mai	56 430	631	1 574	28 585	26 902
	iun.	57 089	642	1 596	28 919	27 216
	iul.	57 935	638	1 692	29 290	27 591
	aug.	58 658	646	1 853	29 576	27 874
	sep.	59 468	650	2 051	29 999	28 068
	oct.	60 668	643	2 106	30 654	28 551
	nov.	61 310	646	2 126	31 060	28 769
	dec.	61 106	651	2 055	31 080	28 622

*) Se referă la expunerea față de un singur debitor, expunere egală sau mai mare de 20 000 lei. Suma acordată reprezintă creditul acordat conform contractului. Suma acordată nu este actualizată în luna curentă pentru creditele acordate în valută raportate în lunile anterioare.

Notă: Începând cu data de 1 februarie 2012 a intrat în vigoare Regulamentul BNR nr. 2/2012 privind organizarea și funcționarea la Banca Națională a României a Centralei Riscului de Credit, republicat în Monitorul Oficial al României, Partea I, nr. 717 din 18.07.2022.

11.8. Situația instrumentelor de plată de debit refuzate

Perioada	Total		din care: motive majore		
	Număr	Sumă (mii lei)	Număr	Sumă (mii lei)	
1) Cecuri					
2022	ian.	39	1 208,0	21	680,4
	feb.	62	3 022,9	30	2 332,9
	mar.	100	4 094,1	62	2 781,6
	apr.	44	1 244,9	23	784,5
	mai	56	1 725,0	37	1 421,9
	iun.	38	2 702,6	25	641,0
	iul.	28	1 555,9	13	545,4
	aug.	59	1 635,5	45	942,6
	sep.	45	1 376,6	26	497,8
	oct.	50	3 316,1	19	2 153,4
	nov.	56	45 912,2	21	30 618,1
	dec.	53	912,8	31	687,2
2023	ian.	45	1 426,3	23	733,1
2) Cambii					
2022	ian.	–	–	–	–
	feb.	–	–	–	–
	mar.	2	3 147,3	1	2 138,0
	apr.	2	369,1	–	–
	mai	1	139,3	1	139,3
	iun.	4	25,6	–	–
	iul.	7	302,2	2	287,5
	aug.	3	10,4	–	–
	sep.	1	144,4	–	–
	oct.	–	–	–	–
	nov.	–	–	–	–
	dec.	–	–	–	–
2023	ian.	–	–	–	–
3) Bilete la ordin *					
2022	ian.	1 876	107 323,9	1 156	49 763,3
	feb.	2 084	115 480,3	1 346	62 879,3
	mar.	2 361	147 051,2	1 509	100 722,9
	apr.	2 015	86 329,5	1 309	51 824,9
	mai	2 161	126 508,6	1 422	50 033,4
	iun.	2 280	99 710,9	1 447	54 490,8
	iul.	2 182	89 991,3	1 422	45 238,1
	aug.	2 570	126 500,2	1 689	65 068,9
	sep.	2 548	186 051,3	1 668	138 430,9
	oct.	2 434	118 213,8	1 567	73 884,7
	nov.	2 533	129 819,5	1 592	69 599,5
	dec.	2 753	173 834,7	1 690	93 093,1
2023	ian.	2 242	143 972,5	1 440	71 190,5
Total *					
2022	ian.	1 915	108 531,9	1 177	50 443,7
	feb.	2 146	118 503,1	1 376	65 212,2
	mar.	2 463	154 292,6	1 572	105 642,4
	apr.	2 061	87 943,5	1 332	52 609,4
	mai	2 218	128 372,9	1 460	51 594,7
	iun.	2 322	102 439,1	1 472	55 131,8
	iul.	2 217	91 849,5	1 437	46 071,0
	aug.	2 632	128 146,1	1 734	66 011,5
	sep.	2 594	187 572,3	1 694	138 928,7
	oct.	2 484	121 529,9	1 586	76 038,0
	nov.	2 589	175 731,7	1 613	100 217,5
	dec.	2 806	174 747,5	1 721	93 780,3
2023	ian.	2 287	145 398,9	1 463	71 923,6

11.9. Situația titularilor de cont care au generat incidente de plată

Perioada	Total (număr)	Persoane cu risc	Persoane aflate în	
			interdicție bancară	
1) Persoane fizice				
2022	ian.	2	2	–
	feb.	6	6	–
	mar.	6	6	–
	apr.	1	0	–
	mai	4	1	–
	iun.	2	2	–
	iul.	7	7	–
	aug.	5	4	–
	sep.	5	3	–
	oct.	6	5	–
	nov.	2	1	–
	dec.	11	8	–
2023	ian.	2	1	–
2) Persoane juridice				
2022	ian.	1 043	661	17
	feb.	1 212	783	17
	mar.	1 348	849	28
	apr.	1 102	697	12
	mai	1 298	864	24
	iun.	1 294	837	21
	iul.	1 272	802	11
	aug.	1 459	977	23
	sep.	1 373	848	16
	oct.	1 346	866	17
	nov.	1 309	823	11
	dec.	1 430	938	27
2023	ian.	1 304	848	16
Total				
2022	ian.	1 045	663	17
	feb.	1 218	789	17
	mar.	1 354	855	28
	apr.	1 103	697	12
	mai	1 302	865	24
	iun.	1 296	839	21
	iul.	1 279	809	11
	aug.	1 464	981	23
	sep.	1 378	851	16
	oct.	1 352	871	17
	nov.	1 311	824	11
	dec.	1 441	946	27
2023	ian.	1 306	849	16

12. INDICATORI AI PIEȚEI MONETARE

12.1. Operațiuni interbancare

Perioada	Stoc		Tranzacții		ROBID		ROBOR		
	medie zilnică (mil. lei)	rata medie a dobânzii (% p.a.)	medie zilnică (mil. lei)	rata medie a dobânzii (% p.a.)	ON	ON	1 săptămână	1 săptămână	
					rata medie a dobânzii (% p.a.)		rata medie a dobânzii (% p.a.)		
2022	ian.	9 465,2	1,94	2 733,5	1,77	1,42	1,71	1,79	2,08
	feb.	5 150,5	2,60	1 828,3	2,60	2,29	2,57	2,54	2,83
	mar.	3 070,9	3,57	1 257,8	3,57	3,48	3,77	3,52	3,82
	apr.	3 896,4	3,45	1 603,7	3,30	3,32	3,62	3,67	3,97
	mai	4 082,7	4,25	1 631,7	4,14	4,15	4,45	4,42	4,72
	iun.	4 401,4	4,66	1 912,8	4,25	4,27	4,57	4,70	5,00
	iul.	5 421,2	5,22	2 141,4	4,72	4,62	4,91	5,09	5,38
	aug.	4 703,8	6,52	2 223,4	6,21	6,15	6,44	6,33	6,62
	sep.	5 463,9	6,41	2 361,0	6,02	5,98	6,28	6,29	6,58
	oct.	5 368,4	6,73	2 046,8	6,37	6,15	6,45	6,53	6,82
	nov.	5 064,6	6,56	1 995,7	5,89	5,68	5,97	5,83	6,13
	dec.	4 166,2	6,43	1 429,6	5,79	5,61	5,90	5,73	6,02
2023	ian.	3 205,2	6,42	1 202,1	5,89	5,73	6,02	5,80	6,09

12.2. Titluri de stat (emisiuni noi și reînnoite)

Perioada	Certificate de trezorerie cu discount		Certificate de trezorerie		Obligațiuni de stat cu dobândă						
	valoare adjudecată (mil. lei)	randament mediu (% p.a.)	valoare nominală (mil. EUR)	rata medie a dobânzii (% p.a.)	valoare nominală (mil. lei)		rata medie a dobânzii (% p.a.)		valoare nominală (mil. EUR)	rata medie a dobânzii (% p.a.)	
					obligațiuni cu dobândă	obligațiuni cu dobândă indexabilă	obligațiuni cu dobândă	obligațiuni cu dobândă indexabilă (marjă adjudecată)			
2022	ian.	–	x	–	x	5 869,8	–	5,22	x	–	x
	feb.	400,0	4,06	–	x	3 357,5	–	5,27	x	–	x
	mar.	503,7	4,25	–	x	4 162,5	–	6,10	x	–	x
	apr.	–	x	–	x	2 049,4	–	6,53	x	259,5	1,94
	mai	200,0	6,93	–	x	3 601,6	–	7,90	x	–	x
	iun.	–	x	–	x	2 114,5	–	8,71	x	–	x
	iul.	688,7	8,85	–	x	6 173,9	–	8,86	x	–	x
	aug.	1 443,4	7,57	–	x	10 446,1	–	8,08	x	–	x
	sep.	258,5	7,42	–	x	3 484,1	–	8,00	x	–	x
	oct.	–	x	–	x	3 310,7	–	9,20	x	–	x
	nov.	378,1	8,50	405,6	2,87	8 819,0	–	8,70	x	349,3	4,13
	dec.	301,3	6,99	–	x	6 712,6	–	7,78	x	–	x
2023	ian.	5 003,0	6,44	–	x	21 226,4	–	7,46	x	–	x

13. INDICATORI AI PIEȚEI VALUTARE

13.1. Piața valutară interbancară

Perioada	Volum tranzacții ¹ (mil. EUR)	Curs de schimb (EUR/RON) calculat și publicat de BNR				Curs de schimb (USD/RON) calculat și publicat de BNR				
		la sfârșitul perioadei	mediu ^{1,2}	variație procentuală față de:		la sfârșitul perioadei	mediu ^{1,2}	variație procentuală față de:		
				sfârșitul anului anterior	aceeași perioadă a anului anterior			sfârșitul anului anterior	aceeași perioadă a anului anterior	
2019	34 181,0	4,7793	4,7452	2,7	2,0	4,2608	4,2379	5,2	7,5	
2020	30 728,5	4,8694	4,8371	2,0	1,9	3,9660	4,2440	-6,9	0,1	
2021	32 834,1	4,9481	4,9204	1,6	1,7	4,3707	4,1604	9,5	-2,0	
2022	43 232,7	4,9474	4,9315	-0,5	0,2	4,6346	4,6885	6,1	12,7	
2022	ian.	38 309,1	4,9468	4,9448	-0,1	1,5	4,4284	4,3681	-0,2	9,1
	feb.	38 171,9	4,9480	4,9456	-0,1	1,5	4,4218	4,3610	-0,4	8,2
	mar.	53 379,0	4,9466	4,9481	0,0	1,2	4,4508	4,4909	2,6	9,4
	apr.	38 532,9	4,9480	4,9437	-0,1	0,4	4,6774	4,5638	4,2	10,8
	mai	37 341,3	4,9430	4,9462	-0,1	0,4	4,6037	4,6776	6,8	15,4
	iun.	44 411,2	4,9454	4,9448	-0,1	0,4	4,7424	4,6756	6,8	14,4
	iul.	41 880,0	4,9351	4,9398	-0,2	0,3	4,8412	4,8507	10,8	16,5
	aug.	55 876,1	4,8605	4,8953	-1,1	-0,6	4,8707	4,8344	10,4	15,6
	sep.	51 282,7	4,9490	4,9080	-0,8	-0,8	5,0469	4,9531	13,1	17,9
	oct.	40 973,4	4,9141	4,9266	-0,5	-0,4	4,9487	5,0140	14,5	17,5
	nov.	38 143,0	4,9184	4,9131	-0,7	-0,7	4,7383	4,8248	10,2	11,3
	dec.	40 491,3	4,9474	4,9224	-0,5	-0,5	4,6346	4,6477	6,1	6,1
2023	ian.	40 811,5	4,9221	4,9227	0,0	-0,4	4,5466	4,5690	-1,7	4,6

1) Valorile anuale sunt obținute pe baza mediilor lunare.

2) Valorile lunare sunt determinate ca medie a cursurilor zilnice calculate și publicate de BNR în fiecare zi bancară, pe baza cotațiilor societăților bancare autorizate să efectueze operațiuni pe piața valutară.

13.2. Cursul de schimb zilnic calculat și publicat de BNR, decembrie 2022

(RON)

Ziua	CAD	CHF	EUR	GBP	100 JPY	USD	DST	Gram aur
2	3,4860	5,0142	4,9297	5,7419	3,4938	4,6851	6,2190	271,1673
5	3,4784	4,9903	4,9207	5,7178	3,4523	4,6726	6,2057	269,7555
6	3,4338	4,9667	4,9126	5,6911	3,4228	4,6804	6,1981	266,7598
7	3,4210	4,9766	4,9186	5,7021	3,4069	4,6835	6,2032	267,0437
8	3,4303	4,9737	4,9192	5,6962	3,4209	4,6852	6,2069	268,5155
9	3,4211	4,9963	4,9211	5,7073	3,4271	4,6615	6,1937	268,9159
12	3,4156	5,0039	4,9286	5,7329	3,4147	4,6664	6,1985	268,7830
13	3,4374	4,9961	4,9314	5,7496	3,4008	4,6821	6,2099	268,8660
14	3,4083	4,9864	4,9248	5,7268	3,4288	4,6225	6,1692	268,5695
15	3,4146	4,9847	4,9206	5,7160	3,3906	4,6338	6,1674	264,9217
16	3,3854	4,9761	4,9199	5,6327	3,3753	4,6305	6,1554	264,9576
19	3,3967	4,9751	4,9176	5,6544	3,4029	4,6333	6,1622	267,5428
20	3,3928	4,9866	4,9140	5,6199	3,4865	4,6193	6,1596	268,2601
21	3,3902	4,9813	4,9023	5,5994	3,5023	4,6165	6,1531	269,1794
22	3,3842	4,9826	4,8981	5,5635	3,4881	4,6056	6,1380	268,7520
23	3,3944	4,9648	4,9020	5,5730	3,4826	4,6180	6,1481	266,8572
27	3,4156	4,9834	4,9278	5,5747	3,4667	4,6221	6,1611	268,7101
28	3,4413	5,0082	4,9463	5,6065	3,4757	4,6501	6,1911	269,5130
29	3,4212	5,0249	4,9458	5,5954	3,4751	4,6501	6,1913	269,7918
30	3,4232	5,0289	4,9474	5,5878	3,5153	4,6346	6,1883	270,6553

14. INDICATORI AI PIEȚEI DE CAPITAL

14.1. Bursa de Valori București – Piața reglementată

Perioada	Număr acțiuni tranzacționate (mii buc.)	Număr tranzacții	Volum tranzacții (mil. lei)	Capitalizarea pieței (mil. lei)	Indice BET (puncte)	Indice BET-FI (puncte)	Indice BET-XT (puncte)	Indice BET-NG (puncte)	Indice BET Plus (puncte)	Indice ROTX (puncte)
2019	7 098 563	468 327	9 678,4	180 853,6	9 977,3	47 546,9	914,8	785,9	1 490,1	20 876,9
2020	9 857 519	744 793	12 227,0	154 365,4	9 805,6	43 077,9	871,6	693,1	1 464,8	20 559,9
2021	8 014 603	1 000 383	11 032,9	229 078,5	13 061,3	52 157,9	1 142,5	897,0	1 947,9	27 997,6
2022	11 892 881	1 198 509	12 767,6	197 182,1	11 663,5	50 284,4	1 018,6	852,3	1 748,1	25 947,9
2022										
ian.	2 940 634	115 226	2 020,7	236 282,0	13 190,1	51 846,9	1 149,5	867,1	1 966,2	28 346,9
feb.	804 462	118 956	1 361,4	211 307,5	12 716,5	49 218,2	1 104,4	832,1	1 894,5	27 615,1
mar.	960 836	180 952	1 653,0	214 580,0	12 712,1	50 616,2	1 103,7	858,6	1 898,7	28 120,3
apr.	386 846	76 086	512,9	208 110,2	12 723,2	50 265,3	1 107,2	905,9	1 897,3	28 145,7
mai	554 236	98 729	685,5	203 681,0	12 509,8	49 715,1	1 084,4	892,9	1 869,3	27 562,6
iun.	746 145	95 255	1 266,3	193 242,4	12 294,3	50 404,6	1 073,4	936,3	1 834,9	27 410,7
iul.	701 297	77 374	872,0	196 094,5	12 460,1	50 092,2	1 090,7	977,4	1 857,9	27 881,2
aug.	375 723	80 890	505,8	185 093,3	12 058,1	50 985,0	1 059,1	912,9	1 798,8	27 373,0
sep.	676 746	113 704	821,0	171 322,8	10 639,4	47 213,2	942,7	825,5	1 588,3	24 087,2
oct.	366 459	68 731	403,0	177 798,2	10 802,7	47 632,7	954,7	827,8	1 616,2	24 315,8
nov.	369 534	79 510	592,2	197 718,1	11 730,7	49 855,6	1 027,2	877,7	1 751,6	26 356,4
dec.	3 009 962	93 096	2 074,0	197 182,1	11 663,5	50 284,4	1 018,6	852,3	1 748,1	25 947,9
2023										
ian.	479 570	70 973	583,2	212 217,2	12 139,4	49 749,1	1 058,0	903,5	1 814,1	27 027,1

Sursa: Bursa de Valori București.

15. INDICATORI AI BALANȚEI DE PLĂȚI ȘI POZIȚIEI INVESTIȚIONALE INTERNAȚIONALE A ROMÂNIEI

15.1. Balanța de plăți

(milioane EUR)

Componente	2020*			2021**		
	Credit	Debit	Sold	Credit	Debit	Sold
1. CONTUL CURENT	93 135	104 036	-10 902	110 299	127 772	-17 473
A. Bunuri și servicii	81 327	90 837	-9 510	98 079	111 780	-13 702
a. Bunuri	57 560	76 509	-18 949	70 196	93 318	-23 122
- Mărfuri generale (pe principiul balanței de plăți)****	57 457	76 509	-19 051	70 042	93 318	-23 276
- Merchating - export net	103	-	103	154	-	154
- Merchating - bunuri achiziționate	-549	-	-549	-654	-	-654
- Merchating - bunuri vândute	651	-	651	808	-	808
b. Servicii	23 767	14 329	9 439	27 883	18 463	9 420
B. Venituri primare	5 981	9 307	-3 326	6 529	11 371	-4 842
a. Remunerarea salariaților	3 234	129	3 105	3 825	175	3 650
b. Venituri din investiții	818	8 952	-8 134	752	10 932	-10 180
- Venituri din investiții directe	93	6 898	-6 804	207	8 971	-8 764
- Venituri din investiții de portofoliu	395	1 585	-1 190	279	1 718	-1 440
- Venituri din alte investiții	42	470	-428	73	243	-169
- Venituri din active de rezervă	287	-	287	193	-	193
c. Alte venituri primare	1 929	226	1 703	1 952	264	1 687
C. Venituri secundare	5 826	3 892	1 934	5 691	4 620	1 070
a. Administrația publică	1 985	2 069	-83	1 426	2 537	-1 111
b. Alte sectoare	3 841	1 824	2 017	4 265	2 083	2 181
2. CONTUL DE CAPITAL	4 376	198	4 178	5 657	414	5 243
A. Achiziția / vânzarea de active nefinanciare neproduse	1 021	140	882	517	410	108
B. Transferuri de capital	3 354	58	3 297	5 139	4	5 135
a. Administrația publică	3 338	0	3 338	5 080	4	5 076
b. Alte sectoare	17	58	-41	59	0	59
	Achiziția netă***** de active	Acumularea netă***** de pasive	Net	Achiziția netă***** de active	Acumularea netă***** de pasive	Net
3. CONTUL FINANCIAR	11 773	19 581	-7 808	3 844	18 540	-14 696
A. Investiții directe	115	3 073	-2 958	1 112	9 933	-8 821
a. Participații la capital	52	3 998	-3 946	169	6 747	-6 577
- Participații la capital, exceptând reinvestirea profiturilor	63	983	-921	118	2 164	-2 046
- Reinvestirea profiturilor	-11	3 015	-3 026	51	4 582	-4 530
b. Instrumente de natura datoriei	63	-925	988	942	3 186	-2 244
B. Investiții de portofoliu	38	13 461	-13 423	1 582	5 056	-3 475
a. Participații la capital și acțiuni ale fondurilor de investiții	435	-757	1 192	7	-124	130
- Participații la capital	166	-468	634	-180	77	-257
- Acțiuni ale fondurilor de investiții	269	-289	558	187	-201	387
b. Instrumente de natura datoriei	-396	14 218	-14 614	1 575	5 180	-3 605
- Termen scurt	-27	60	-88	413	228	185
- Termen lung	-369	14 157	-14 526	1 162	4 952	-3 790
C. Derivate financiare	-16	x	-16	153	x	153
D. Alte investiții	6 035	3 047	2 988	-1 253	3 551	-4 804
a. Participații la capital, altele decât cele de natura investiției directe și de portofoliu	2	-	2	-	-	-
b. Numerar și depozite	5 142	-588	5 731	-2 653	271	-2 924
- Termen scurt	4 737	-221	4 958	-2 353	54	-2 407
- Termen lung	405	-367	773	-300	217	-517
c. Împrumuturi	249	3 440	-3 191	-116	-227	112
- Termen scurt	86	113	-27	-31	158	-189
- Termen lung	162	3 327	-3 165	-85	-385	300
d. Sisteme de asigurări, de pensii și scheme de garanții standardizate	-18	-10	-8	318	-10	328
e. Credite comerciale și avansuri	659	247	411	1 102	1 384	-282
- Termen scurt	233	234	-1	1 021	1 412	-391
- Termen lung	426	13	413	81	-28	109
f. Alte creanțe / angajamente externe	2	-42	44	96	36	60
- Termen scurt	9	-34	43	98	37	61
- Termen lung	-7	-8	1	-2	-1	-2
g. DST (alocări)	-	-	-	-	2 097	-2 097
E. Active de rezervă	5 601	-	5 601	2 251	-	2 251
4. Erori și omisiuni	x	x	-1 084	x	x	-2 465

*) Date definitive; **) Date semidefinite; ***) Date provizorii; *****) Importul FOB se calculează de BNR pe baza coeficientului de transformare CIF/FOB, determinat de INS; *****) "+" Creștere; "-" Scădere.

Notă: Date compilate și prezentate conform BPM6.

Valorile cumulate se obțin prin însumarea fluxurilor lunare exprimate în milioane euro și rotunjite la întreg.

2022***			Componente
Credit	Debit	Sold	
135 745	162 316	-26 571	1. CONTUL CURENT
121 816	141 585	-19 769	A. Bunuri și servicii
85 883	118 192	-32 309	a. Bunuri
85 670	118 192	-32 522	- Mărfuri generale (pe principiul balanței de plăți)****
213	-	213	- Merchanting - export net
-642	-	-642	- Merchanting - bunuri achiziționate
855	-	855	- Merchanting - bunuri vândute
35 933	23 393	12 540	b. Servicii
6 783	15 477	-8 694	B. Venituri primare
3 930	281	3 649	a. Remunerarea salariaților
923	14 845	-13 922	b. Venituri din investiții
62	12 074	-12 011	- Venituri din investiții directe
426	2 052	-1 626	- Venituri din investiții de portofoliu
213	719	-506	- Venituri din alte investiții
221	-	221	- Venituri din active de rezervă
1 930	352	1 579	c. Alte venituri primare
7 146	5 253	1 893	C. Venituri secundare
1 941	2 946	-1 005	a. Administrația publică
5 205	2 307	2 898	b. Alte sectoare
7 830	838	6 992	2. CONTUL DE CAPITAL
918	838	80	A. Achiziția / vânzarea de active nefinanciare neproduse
6 911	0	6 911	B. Transferuri de capital
6 898	-	6 898	a. Administrația publică
13	0	13	b. Alte sectoare
Achiziția netă***** de active	Acumularea netă***** de pasive	Net	
9 021	25 208	-16 187	3. CONTUL FINANCIAR
2 250	11 868	-9 619	A. Investiții directe
1 048	7 929	-6 882	a. Participații la capital
1 048	659	389	- Participații la capital, exceptând reinvestirea profiturilor
-	7 271	-7 271	- Reinvestirea profiturilor
1 202	3 939	-2 737	b. Instrumente de natura datoriei
1 269	6 236	-4 967	B. Investiții de portofoliu
627	-238	865	a. Participații la capital și acțiuni ale fondurilor de investiții
580	-3	583	- Participații la capital
47	-235	281	- Acțiuni ale fondurilor de investiții
642	6 474	-5 832	b. Instrumente de natura datoriei
110	-27	137	- Termen scurt
532	6 501	-5 969	- Termen lung
115	x	115	C. Derivate financiare
-1 185	7 103	-8 289	D. Alte investiții
-	-	-	a. Participații la capital, altele decât cele de natura investiției directe și de portofoliu
-3 200	1 860	-5 060	b. Numerar și depozite
-3 645	1 066	-4 711	- Termen scurt
445	794	-349	- Termen lung
155	2 385	-2 230	c. Împrumuturi
120	-410	530	- Termen scurt
35	2 795	-2 760	- Termen lung
177	-19	196	d. Sisteme de asigurări, de pensii și scheme de garanții standardizate
1 646	2 746	-1 099	e. Credite comerciale și avansuri
1 890	2 776	-887	- Termen scurt
-243	-31	-212	- Termen lung
36	133	-96	f. Alte creanțe / angajamente externe
39	128	-89	- Termen scurt
-3	4	-7	- Termen lung
-	-	-	g. DST (alocări)
6 574	-	6 574	E. Active de rezervă
x	x	3 392	4. Erori și omisiuni

15.2. Comerțul internațional cu servicii

(milioane EUR)

Componente	2020*			2021**		
	Credit	Debit	Sold	Credit	Debit	Sold
TOTAL	23 767	14 329	9 439	27 883	18 463	9 420
1. Servicii de prelucrare a bunurilor	2 455	136	2 320	2 484	152	2 333
2. Servicii de întreținere și reparații	375	270	105	361	253	108
3. Servicii de transport	6 750	2 668	4 082	7 601	3 367	4 234
3.1. Transport maritim	214	257	-43	301	510	-210
3.2. Transport aerian	350	524	-174	496	810	-314
3.3. Transport rutier	5 619	1 389	4 229	6 207	1 540	4 667
3.4. Transport feroviar	154	161	-7	187	181	6
3.5. Transport pe canale navigabile interne	83	44	39	81	66	16
3.6. Servicii de transport prin conducte	36	32	3	34	2	31
3.7. Servicii de transport de energie electrică prin cabluri	8	9	-1	7	8	-1
3.8. Alte servicii auxiliare de transport	153	131	23	172	160	12
3.9. Servicii poștale și de curierat	133	120	13	116	89	27
4. Turism / călătorii	1 262	2 709	-1 446	2 784	4 417	-1 633
5. Servicii de construcții	505	65	440	547	71	476
5.1. Servicii de construcții în străinătate	486	33	453	535	40	495
5.2. Servicii de construcții în România	19	32	-13	11	31	-20
6. Servicii de asigurare și ale fondurilor de pensii	97	226	-130	69	300	-231
7. Servicii financiare	301	248	53	328	529	-201
8. Taxe pentru utilizarea proprietății intelectuale, neincluse în altă parte	116	776	-660	77	880	-803
9. Servicii de telecomunicații, informatice și informaționale	6 139	2 724	3 415	6 991	3 063	3 928
9.1. Servicii de telecomunicații	769	494	274	871	604	267
9.2. Servicii informatice	4 591	1 986	2 606	5 108	2 074	3 035
9.3. Servicii informaționale	779	245	535	1 011	385	626
10. Alte servicii pentru afaceri	5 663	4 398	1 265	6 439	5 315	1 124
10.1. Servicii de cercetare-dezvoltare	600	325	275	767	410	357
10.2. Servicii de consultanță profesională și managerială	2 350	1 545	806	2 442	1 703	739
10.3. Servicii tehnice, comerciale și alte servicii pentru afaceri	2 713	2 528	185	3 231	3 202	29
10.3.1. Servicii de arhitectură, de inginerie, științifice și alte servicii tehnice	1 248	591	657	1 406	793	613
10.3.2. Servicii de protecție a mediului, în domeniul agricol și minier	118	38	80	67	132	-65
10.3.3. Leasing operațional	58	238	-180	69	255	-186
10.3.4. Servicii comerciale	449	325	125	599	434	165
10.3.5. Alte servicii pentru afaceri neincluse în altă parte	840	1 337	-497	1 090	1 587	-498
11. Servicii personale, culturale și recreaționale	83	51	32	171	53	117
11.1. Servicii audio-vizuale	20	11	9	63	7	56
11.2. Alte servicii personale, culturale și recreaționale	63	40	23	108	46	62
12. Bunuri și servicii guvernamentale neincluse în altă parte	22	57	-36	31	63	-32

*) Date definitive; **) Date semidefinite; ***) Date provizorii

15.3. Investiții directe - principiul direcțional

(milioane EUR)

Componente	2020*	2021**
	Net	Net
TOTAL	2 958	8 821
1. Investiții ale rezidenților în străinătate	-46	-119
1.1. Societăți care acceptă depozite, exclusiv banca centrală	-6	-37
1.1.1. Participații la capital, inclusiv profituri reinvestite	-6	-37
1.1.2. Instrumente de natura datoriei	-	-
1.2. Alte sectoare	-41	-82
1.2.1. Participații la capital, inclusiv profituri reinvestite	-47	-132
1.2.2. Instrumente de natura datoriei	6	50
2. Investiții ale nerezidenților în România	3 005	8 940
2.1. Societăți care acceptă depozite, exclusiv banca centrală	1 171	924
2.1.1. Participații la capital, inclusiv profituri reinvestite	1 171	924
2.1.2. Instrumente de natura datoriei	0	-
2.2. Alte sectoare	1 834	8 016
2.2.1. Participații la capital, inclusiv profituri reinvestite	2 828	5 823
2.2.2. Instrumente de natura datoriei	-994	2 194

*) Date definitive; **) Date semidefinite; ***) Date provizorii

2022***			Componente
Credit	Debit	Sold	
35 933	23 393	12 540	TOTAL
2 966	161	2 804	1. Servicii de prelucrare a bunurilor
423	304	120	2. Servicii de întreținere și reparații
9 950	4 567	5 383	3. Servicii de transport
505	757	-251	3.1. Transport maritim
793	1 203	-410	3.2. Transport aerian
7 711	1 870	5 841	3.3. Transport rutier
279	235	45	3.4. Transport feroviar
133	64	69	3.5. Transport pe canale navigabile interne
95	10	84	3.6. Servicii de transport prin conducte
24	70	-45	3.7. Servicii de transport de energie electrică prin cabluri
266	200	66	3.8. Alte servicii auxiliare de transport
142	159	-17	3.9. Servicii poștale și de curierat
4 554	7 180	-2 626	4. Turism / călătorii
817	74	743	5. Servicii de construcții
791	54	737	5.1. Servicii de construcții în străinătate
26	19	6	5.2. Servicii de construcții în România
69	435	-366	6. Servicii de asigurare și ale fondurilor de pensii
392	346	46	7. Servicii financiare
94	829	-735	8. Taxe pentru utilizarea proprietății intelectuale, neincluse în altă parte
8 976	3 629	5 347	9. Servicii de telecomunicații, informatice și informaționale
1 060	704	357	9.1. Servicii de telecomunicații
6 718	2 474	4 244	9.2. Servicii informatice
1 197	451	746	9.3. Servicii informaționale
7 479	5 741	1 739	10. Alte servicii pentru afaceri
759	358	401	10.1. Servicii de cercetare-dezvoltare
2 851	1 891	960	10.2. Servicii de consultanță profesională și managerială
3 869	3 492	377	10.3. Servicii tehnice, comerciale și alte servicii pentru afaceri
1 528	798	729	10.3.1. Servicii de arhitectură, de inginerie, științifice și alte servicii tehnice
89	126	-37	10.3.2. Servicii de protecție a mediului, în domeniul agricol și minier
99	252	-153	10.3.3. Leasing operațional
743	500	243	10.3.4. Servicii comerciale
1 410	1 815	-404	10.3.5. Alte servicii pentru afaceri neincluse în altă parte
178	56	121	11. Servicii personale, culturale și recreaționale
77	6	72	11.1. Servicii audio-vizuale
100	51	49	11.2. Alte servicii personale, culturale și recreaționale
36	71	-35	12. Bunuri și servicii guvernamentale neincluse în altă parte

2022***		Componente
Net		
9 619		TOTAL
-1 079		1. Investiții ale rezidenților în străinătate
-		1.1. Societăți care acceptă depozite, exclusiv banca centrală
-		1.1.1. Participații la capital, inclusiv profituri reinvestite
-		1.1.2. Instrumente de natura datoriei
-1 079		1.2. Alte sectoare
-1 043		1.2.1. Participații la capital, inclusiv profituri reinvestite
-36		1.2.2. Instrumente de natura datoriei
10 698		2. Investiții ale nerezidenților în România
869		2.1. Societăți care acceptă depozite, exclusiv banca centrală
880		2.1.1. Participații la capital, inclusiv profituri reinvestite
-11		2.1.2. Instrumente de natura datoriei
9 828		2.2. Alte sectoare
7 044		2.2.1. Participații la capital, inclusiv profituri reinvestite
2 784		2.2.2. Instrumente de natura datoriei

15.4. Datoria externă pe termen lung

(milioane EUR; sfârșitul perioadei)

Perioada	Datorie externă pe termen lung*											
	Total	I. Datorie publică directă										
		Total	Instituții multilaterale					Instituții bilaterale				
			Total, din care:	BIRD	BEI	BERD	UE	FDS - CE	Total, din care:	SUA	KFW Germania	
2019	74 319,4	39 192,1	7 492,4	4 017,3	2 447,8	97,5	–	538,3	15,2	4,2	11,0	
2020	93 484,2	57 251,1	11 141,1	4 408,0	2 736,4	193,3	3 000,0	464,2	13,4	3,9	9,5	
2021	97 544,1	58 105,4	10 971,7	4 403,4	2 697,9	172,0	3 000,0	392,1	12,5	4,2	8,3	
2022	97 685,2	56 573,4	13 991,7	4 530,9	2 931,9	196,6	5 735,2	335,0	12,0	4,0	8,0	
2021	dec.	97 544,1	58 105,4	10 971,7	4 403,4	2 697,9	172,0	3 000,0	392,1	12,5	4,2	8,3
2022	ian.	99 293,9	60 452,2	13 043,0	4 506,5	2 723,4	172,0	4 942,5	388,9	12,5	4,3	8,2
	feb.	97 341,4	58 439,7	13 017,7	4 481,7	2 726,3	172,2	4 942,9	389,4	12,5	4,3	8,2
	mar.	96 935,4	58 006,8	12 997,8	4 485,5	2 719,8	171,1	4 943,1	396,1	12,5	4,3	8,2
	apr.	94 399,3	55 555,4	12 974,1	4 488,1	2 699,4	170,6	4 943,4	394,9	12,7	4,5	8,2
	mai	96 257,2	57 069,7	13 242,0	4 478,3	2 966,0	171,3	4 943,6	403,6	12,1	4,4	7,6
	iun.	93 480,1	53 920,3	13 323,3	4 517,4	3 027,0	168,5	4 943,8	396,4	12,2	4,6	7,6
	iul.	96 342,9	56 030,4	13 317,6	4 516,8	3 015,6	170,4	4 944,1	388,0	12,2	4,7	7,5
	aug.	96 377,6	55 971,2	13 299,4	4 508,9	3 019,1	172,9	4 944,3	380,0	12,3	4,8	7,5
	sep.	94 266,9	53 978,0	12 976,5	4 212,0	3 014,8	175,2	4 944,6	370,2	12,4	4,9	7,5
	oct.	95 306,9	54 663,4	13 755,1	4 233,1	2 996,8	180,5	5 734,5	360,7	12,4	4,9	7,5
	nov.	97 406,9	56 888,7	13 419,3	3 922,5	2 969,7	183,3	5 734,8	351,9	12,1	4,1	8,0
dec.	97 685,2	56 573,4	13 991,7	4 530,9	2 931,9	196,6	5 735,2	335,0	12,0	4,0	8,0	

Perioada	Datorie externă pe termen lung*											
	I. Datorie publică directă				II. Datorie publică garantată							
	Emisiuni de obligațiuni	Bănci private	Alți creditori privati	Total	Instituții multilaterale					Alți creditori privati		
					Total, din care:	BIRD	BERD	BEI	Euroatom		Nordic Investment Bank (NIB)	
2019	31 609,6	54,3	20,7	285,1	144,2	11,4	22,1	14,7	96,0	–	140,9	
2020	46 022,1	30,7	43,7	224,1	110,0	5,5	18,8	13,1	72,7	–	114,0	
2021	46 893,6	16,7	210,9	129,7	76,0	–	15,1	11,4	49,5	–	53,7	
2022	42 477,7	13,6	78,4	91,6	48,4	–	12,3	9,8	26,3	–	43,2	
2021	dec.	46 893,6	16,7	210,9	129,7	76,0	–	15,1	11,4	49,5	–	53,7
2022	ian.	47 294,7	16,6	85,5	158,3	70,9	–	14,9	11,4	44,5	–	87,4
	feb.	45 315,5	16,6	77,4	122,0	67,9	–	14,1	11,4	42,4	–	54,1
	mar.	44 908,0	15,9	72,6	119,3	67,7	–	13,9	11,4	42,4	–	51,6
	apr.	42 497,8	16,0	54,8	119,5	67,6	–	13,8	11,4	42,4	–	51,9
	mai	43 749,6	16,0	50,1	120,1	63,1	–	13,8	11,4	37,9	–	57,0
	iun.	40 484,3	15,3	85,2	102,0	61,8	–	13,3	10,6	37,9	–	40,2
	iul.	42 600,0	15,4	85,3	97,0	56,7	–	13,2	10,6	32,9	–	40,3
	aug.	42 558,6	15,6	85,4	95,0	54,6	–	13,2	10,6	30,8	–	40,4
	sep.	40 892,7	14,4	82,0	92,0	54,3	–	12,9	10,6	30,8	–	37,7
	oct.	40 796,7	14,7	84,5	92,0	54,2	–	12,8	10,6	30,8	–	37,8
	nov.	43 364,5	14,5	78,4	87,4	49,4	–	12,5	10,6	26,3	–	38,0
dec.	42 477,7	13,6	78,4	91,6	48,4	–	12,3	9,8	26,3	–	43,2	

Perioada	Datorie externă pe termen lung*										
	Total	III. Datorii negarantată public						Investiții de portofoliu	Alți creditori privați	IV. Depozite pe termen lung ale nerezidenților	V. Alocări de DST de la FMI
		Total, din care:	Instituții multilaterale				CFI				
		BERD	BEI	Banca Mării Negre							
2019	33 209,3	2 267,8	825,9	995,0	92,0	355,0	511,3	30 430,2	416,8	1 216,1	
2020	34 705,8	2 147,1	812,1	1 019,4	43,4	272,2	1 383,5	31 175,2	143,7	1 159,6	
2021	35 618,7	1 934,3	693,4	880,1	124,2	236,6	1 810,7	31 873,7	325,5	3 364,8	
2022	36 927,2	2 373,8	835,7	852,2	128,0	557,9	2 711,2	31 842,2	689,7	3 403,4	
2021	dec.	35 618,7	1 934,3	693,4	880,1	124,2	236,6	1 810,7	31 873,7	325,5	3 364,8
2022	ian.	34 586,5	1 947,2	700,8	874,9	149,5	221,9	1 789,5	30 849,9	703,7	3 393,1
	feb.	34 686,6	2 016,9	698,3	862,8	149,4	306,4	1 776,1	30 893,7	702,1	3 390,9
	mar.	34 974,5	2 014,5	703,0	845,1	152,8	313,6	1 755,1	31 204,8	449,0	3 385,8
	apr.	34 974,3	1 997,3	707,9	834,5	155,0	299,8	1 686,1	31 290,9	289,9	3 460,1
	mai	35 233,3	1 995,4	700,3	848,9	146,9	299,3	1 785,0	31 452,9	407,8	3 426,2
	iun.	35 569,9	2 021,8	658,7	812,0	144,6	406,5	1 884,1	31 664,0	419,4	3 468,4
	iul.	36 177,7	2 018,4	636,6	816,1	149,5	416,3	1 857,9	32 301,3	510,8	3 526,9
	aug.	36 237,8	2 062,9	705,4	791,5	150,0	416,1	1 926,1	32 248,8	524,9	3 548,7
	sep.	36 070,3	2 154,9	741,0	758,2	147,3	508,4	2 199,1	31 716,3	567,1	3 559,6
	oct.	36 542,0	2 376,3	841,0	879,9	146,8	508,7	1 972,5	32 193,1	492,0	3 517,5
	nov.	36 499,1	2 405,5	832,7	883,7	139,9	549,2	2 091,9	32 001,8	486,9	3 444,8
	dec.	36 927,2	2 373,8	835,7	852,2	128,0	557,9	2 711,2	31 842,2	689,7	3 403,4

*) provenită din credite și împrumuturi externe, obligațiuni și altele asemenea.

Notă: Date compilate și prezentate conform BPM6.

15.5. Datoria externă brută

(milioane EUR; sfârșitul perioadei)

Perioada	Datoria externă brută																
	Total	Datoria externă															
		Total	Administrația publică									Total	Numerar și depozite	Titluri de natura datoriei	Împrumuturi	Credite comerciale și avansuri	Alte pasive
			Total	Termen scurt			Termen lung										
		Numerar și depozite	Titluri de natura datoriei	Împrumuturi	Credite comerciale și avansuri	Alte pasive		Numerar și depozite	Titluri de natura datoriei	Împrumuturi	Credite comerciale și avansuri	Alte pasive					
2019	109 782,9	73 055,6	39 657,3	252,8	235,5	13,0	2,1	2,2	–	39 404,5	–	31 609,6	7 791,0	–	3,9		
2020	126 749,7	90 202,2	57 712,1	279,6	191,4	73,5	2,1	12,6	–	57 432,5	–	46 022,0	11 384,9	21,8	3,8		
2021	136 584,8	95 514,2	58 816,5	602,2	283,3	298,7	2,1	18,0	–	58 214,4	–	46 893,6	11 284,4	32,6	3,8		
2022	142 721,1	99 179,0	57 656,8	1 015,3	469,9	274,5	2,1	268,8	–	56 641,5	–	42 477,7	14 136,8	23,2	3,8		
2021	dec.	136 584,8	95 514,2	58 816,5	602,2	283,3	298,7	2,1	18,0	–	58 214,4	–	46 893,6	11 284,4	32,6	3,8	
2022	ian.	137 082,3	98 072,2	61 102,6	546,1	248,3	291,0	2,1	4,8	–	60 556,5	–	47 294,7	13 227,9	30,1	3,8	
	feb.	135 149,4	96 185,3	59 030,7	488,7	190,0	277,5	2,1	19,1	–	58 541,9	–	45 315,5	13 188,9	33,7	3,8	
	mar.	136 241,7	95 854,9	58 560,7	454,2	216,3	216,8	2,1	19,0	–	58 106,5	–	44 908,0	13 177,7	17,0	3,8	
	apr.	134 551,4	93 921,0	56 309,7	654,5	312,1	320,8	2,1	19,4	–	55 655,3	–	42 497,8	13 141,5	12,2	3,8	
	mai	137 284,9	96 212,4	57 900,3	734,8	413,9	298,9	2,1	19,9	–	57 165,6	–	43 749,6	13 405,6	6,6	3,8	
	iun.	137 031,4	94 550,8	55 057,1	1 053,4	607,2	378,6	2,1	65,5	–	54 003,7	–	40 484,3	13 485,0	30,5	3,8	
	iul.	140 433,0	97 557,8	57 188,5	1 079,8	678,1	325,7	2,1	74,0	–	56 108,7	–	42 600,0	13 474,4	30,4	3,9	
	aug.	141 720,9	98 024,6	57 197,7	1 150,2	723,9	341,8	2,1	82,5	–	56 047,5	–	42 558,6	13 454,7	30,2	3,9	
	sep.	137 996,7	96 348,2	55 386,9	1 335,5	787,8	338,0	2,1	207,6	–	54 051,4	–	40 892,7	13 127,4	27,4	3,9	
	oct.	139 470,3	97 146,3	56 089,0	1 356,0	837,5	287,7	2,1	228,7	–	54 732,9	–	40 796,7	13 906,1	26,2	3,9	
nov.	143 717,5	99 993,3	58 450,2	1 492,9	925,6	316,9	2,1	248,3	–	56 957,3	–	43 364,5	13 564,4	24,5	3,9		
dec.	142 721,1	99 179,0	57 656,8	1 015,3	469,9	274,5	2,1	268,8	–	56 641,5	–	42 477,7	14 136,8	23,2	3,8		

Perioada	Datoria externă brută (continuare)													
	Datoria externă (continuare)													
	Total	Banca Centrală												
		Total	Termen scurt						Termen lung					
Numerar și depozite			Titluri de natura datoriei	Împrumuturi	Credite comerciale și avansuri	Alte pasive	Total	DST (alocări)	Numerar și depozite	Titluri de natura datoriei	Împrumuturi	Credite comerciale și avansuri	Alte pasive	
2019	1 216,6	0,4	0,4	–	–	–	–	1 216,1	1 216,1	–	–	–	–	–
2020	1 161,8	2,2	2,2	–	–	–	–	1 159,6	1 159,6	–	–	–	–	–
2021	3 365,3	0,5	0,5	–	–	–	–	3 364,8	3 364,8	–	–	–	–	–
2022	3 403,7	0,3	0,3	–	–	–	–	3 403,3	3 403,3	–	–	–	–	–
2021	dec.	3 365,3	0,5	0,5	–	–	–	3 364,8	3 364,8	–	–	–	–	–
2022	ian.	3 393,6	0,5	0,5	–	–	–	3 393,1	3 393,1	–	–	–	–	–
	feb.	3 391,4	0,5	0,5	–	–	–	3 390,9	3 390,9	–	–	–	–	–
	mar.	3 386,3	0,5	0,5	–	–	–	3 385,8	3 385,8	–	–	–	–	–
	apr.	3 460,5	0,4	0,4	–	–	–	3 460,1	3 460,1	–	–	–	–	–
	mai	3 426,7	0,5	0,5	–	–	–	3 426,2	3 426,2	–	–	–	–	–
	iun.	3 468,9	0,5	0,5	–	–	–	3 468,4	3 468,4	–	–	–	–	–
	iul.	3 527,4	0,5	0,5	–	–	–	3 526,9	3 526,9	–	–	–	–	–
	aug.	3 549,2	0,5	0,5	–	–	–	3 548,7	3 548,7	–	–	–	–	–
	sep.	3 560,1	0,5	0,5	–	–	–	3 559,6	3 559,6	–	–	–	–	–
	oct.	3 517,8	0,3	0,3	–	–	–	3 517,5	3 517,5	–	–	–	–	–
nov.	3 445,3	0,5	0,5	–	–	–	3 444,8	3 444,8	–	–	–	–	–	
dec.	3 403,7	0,3	0,3	–	–	–	3 403,3	3 403,3	–	–	–	–	–	

Perioada	Datoria externă brută (continuare)													
	Datoria externă (continuare)													
	Societăți care acceptă depozite, exclusiv banca centrală													
	Total	Termen scurt						Termen lung						
Total		Numerar și depozite	Titluri de natura datoriei	Împrumuturi	Credite comerciale și avansuri	Alte pasive	Total	Numerar și depozite	Titluri de natura datoriei	Împrumuturi	Credite comerciale și avansuri	Alte pasive		
2019	7 838,8	3 760,4	3 717,3	–	–	–	43,2	4 078,4	3 911,6	166,8	–	–	–	
2020	7 226,6	3 510,4	3 485,6	–	–	–	24,8	3 716,2	3 526,3	189,9	–	–	–	
2021	7 798,0	3 473,0	3 452,9	–	–	–	20,1	4 325,0	3 734,6	590,3	–	–	–	
2022	10 915,8	4 473,4	4 341,3	–	–	–	132,1	6 442,4	4 531,0	1 911,4	–	–	–	
2021	dec.	7 798,0	3 473,0	3 452,9	–	–	–	20,1	4 325,0	3 734,6	590,3	–	–	–
2022	ian.	7 832,1	3 558,3	3 516,4	–	–	–	41,9	4 273,9	3 685,5	588,4	–	–	–
	feb.	7 813,3	3 511,0	3 450,7	–	–	–	60,2	4 302,3	3 709,1	593,3	–	–	–
	mar.	7 915,1	3 625,7	3 570,6	–	–	–	55,1	4 289,4	3 708,3	581,1	–	–	–
	apr.	8 061,1	3 870,8	3 799,7	–	–	–	71,0	4 190,4	3 666,7	523,6	–	–	–
	mai	8 268,7	3 919,4	3 855,0	–	–	–	64,4	4 349,3	3 715,4	633,9	–	–	–
	iun.	9 059,0	4 116,3	4 042,4	–	–	–	73,9	4 942,7	4 140,2	802,5	–	–	–
	iul.	9 190,3	4 160,6	4 065,6	–	–	–	95,0	5 029,6	4 261,1	768,5	–	–	–
	aug.	9 413,4	4 327,6	4 255,9	–	–	–	71,6	5 085,8	4 243,3	842,5	–	–	–
	sep.	9 925,0	4 513,6	4 434,6	–	–	–	79,0	5 411,4	4 277,5	1 133,9	–	–	–
	oct.	9 597,9	4 103,7	3 998,4	–	–	–	105,2	5 494,3	4 287,7	1 206,6	–	–	–
	nov.	10 069,7	4 441,0	4 304,1	–	–	–	136,9	5 628,7	4 333,0	1 295,7	–	–	–
	dec.	10 915,8	4 473,4	4 341,3	–	–	–	132,1	6 442,4	4 531,0	1 911,4	–	–	–

Perioada	Datoria externă brută (continuare)																	
	Datoria externă (continuare)												Investiția directă: instrumente de natura datoriei					
	Alte sectoare												Total	Ale întreprinderii de investiție directă către investitorul direct	Ale investitorului direct către întreprinderea de investiție directă	Între societăți din același grup		
	Total	Termen scurt						Termen lung										
Total		Numerar și depozite	Titluri de natura datoriei	Împrumuturi	Credite comerciale și avansuri	Alte pasive	Total	Numerar și depozite	Titluri de natura datoriei	Împrumuturi	Credite comerciale și avansuri	Alte pasive						
2019	24 342,9	10 576,8	–	–	1 782,9	8 608,9	185,1	13 766,0	–	344,5	13 001,1	403,6	16,9	36 727,3	27 409,3	47,6	9 270,4	
2020	24 101,6	10 725,6	–	–	1 873,9	8 698,5	153,2	13 376,0	–	1 193,6	11 861,9	305,1	15,4	36 547,5	26 471,5	102,8	9 973,2	
2021	25 534,4	13 021,9	–	–	2 175,1	10 686,4	160,5	12 512,5	–	1 220,4	11 000,0	276,3	15,8	41 070,6	28 633,9	118,9	12 317,8	
2022	27 202,7	15 048,5	–	–	1 717,5	13 114,4	216,6	12 154,2	–	799,8	11 064,1	270,1	20,2	43 542,1	30 027,4	119,0	13 395,7	
2021	dec.	25 534,4	13 021,9	–	–	2 175,1	10 686,4	160,5	12 512,5	–	1 220,4	11 000,0	276,3	15,8	41 070,6	28 633,9	118,9	12 317,8
2022	ian.	25 743,9	12 995,6	–	–	2 221,2	10 621,4	153,0	12 748,3	–	1 201,1	11 231,5	299,7	16,0	39 010,0	26 954,4	102,9	11 952,7
	feb.	25 949,9	13 303,5	–	–	2 190,2	10 957,0	156,3	12 646,4	–	1 182,8	11 188,3	259,6	15,7	38 964,1	26 815,3	102,9	12 045,9
	mar.	25 992,9	13 603,3	–	–	2 033,2	11 333,9	236,2	12 389,6	–	1 173,9	10 925,4	270,7	19,6	40 386,7	28 041,4	118,9	12 226,5
	apr.	26 089,7	13 679,0	–	–	1 970,9	11 549,8	158,4	12 410,7	–	1 162,5	10 966,9	260,3	21,0	40 630,4	28 428,0	102,9	12 099,4
	mai	26 616,6	13 910,1	–	–	1 937,5	11 813,5	159,1	12 706,5	–	1 151,1	11 282,2	251,0	22,2	41 072,6	28 592,0	102,9	12 377,6
	iun.	26 965,8	14 529,4	–	–	1 910,7	12 381,7	237,0	12 436,4	–	1 081,6	11 040,7	294,1	20,0	42 480,6	29 303,1	119,0	13 058,4
	iul.	27 651,7	14 903,6	–	–	1 868,0	12 864,9	170,6	12 748,1	–	1 089,4	11 339,0	299,0	20,7	42 875,2	29 587,1	103,2	13 184,9
	aug.	27 864,3	15 237,1	–	–	1 851,3	13 215,2	170,7	12 627,1	–	1 083,6	11 219,9	302,0	21,6	43 696,3	30 407,5	119,4	13 169,4
	sep.	27 476,3	15 040,6	–	–	1 855,2	12 965,3	220,2	12 435,7	–	1 065,2	11 064,1	287,3	19,1	41 648,5	28 345,8	119,3	13 183,4
	oct.	27 941,6	15 559,0	–	–	1 844,9	13 491,8	222,3	12 382,6	–	766,0	11 313,2	283,9	19,5	42 324,0	28 941,9	119,2	13 262,9
	nov.	28 028,0	15 751,6	–	–	1 799,0	13 729,1	223,5	12 276,5	–	796,2	11 184,4	275,9	19,9	43 724,2	30 279,4	119,1	13 325,7
	dec.	27 202,7	15 048,5	–	–	1 717,5	13 114,4	216,6	12 154,2	–	799,8	11 064,1	270,1	20,2	43 542,1	30 027,4	119,0	13 395,7

15.6. Poziția investițională internațională

(milioane EUR; sfârșitul perioadei)

Componente	2018	2019	2020	2021	2022
POZIȚIA NETĂ	-89 301	-96 556	-104 239	-112 921	-114 632
Active	71 381	78 182	89 017	96 890	105 166
Pasive	160 682	174 738	193 255	209 812	219 798
ACTIVE, din care:	71 381	78 182	89 017	96 890	105 166
A. Investiții directe	9 201	11 934	12 163	13 839	15 310
– participații la capital*	992	1 625	1 875	2 263	3 251
– instrumente de natura datoriei	8 209	10 309	10 289	11 576	12 059
B. Investiții de portofoliu	4 128	5 703	5 696	8 384	8 092
– participații la capital (acțiuni) și acțiuni ale fondurilor de investiții	1 407	1 743	2 156	3 363	2 730
– instrumente de natura datoriei	2 720	3 959	3 540	5 021	5 362
C. Derivate financiare	44	15	19	36	168
D. Alte investiții	21 208	23 080	28 621	28 802	29 291
– alte participații	989	1 004	942	999	1 041
– numerar și depozite	10 407	11 247	16 405	14 467	12 487
– pe termen scurt	9 651	10 479	15 246	13 600	11 175
– pe termen lung	756	767	1 159	867	1 312
– împrumuturi	727	2 497	2 574	2 613	2 884
– pe termen scurt	238	139	224	193	315
– pe termen lung	489	2 358	2 350	2 419	2 569
– sisteme de asigurări, de pensii și scheme de garanții standardizate	589	598	569	883	1 060
– credite comerciale și avansuri	8 337	7 652	8 052	9 669	11 617
– pe termen scurt	4 554	4 947	5 127	6 500	8 441
– pe termen lung	3 783	2 706	2 924	3 169	3 176
– alte creanțe/angajamente externe	158	83	78	172	202
– pe termen scurt	148	69	71	166	196
– pe termen lung	10	14	7	6	6
E. Active de rezervă (BNR)	36 800	37 450	42 518	45 831	52 305
– aur monetar	3 735	4 524	5 138	5 355	5 669
– rezerva valutară	33 065	32 927	37 379	40 475	46 636
PASIVE, din care:	160 682	174 738	193 255	209 812	219 798
A. Investiții directe	89 135	98 081	100 534	111 333	117 940
– participații la capital*	57 480	61 354	63 986	70 263	74 398
– instrumente de natura datoriei	31 655	36 727	36 547	41 071	43 542
B. Investiții de portofoliu	28 907	35 724	49 993	51 962	47 950
– participații la capital (acțiuni) și acțiuni ale fondurilor de investiții	3 328	3 590	2 514	2 959	2 487
– instrumente de natura datoriei	25 579	32 134	47 479	49 003	45 463
C. Derivate financiare	32	10	5	5	192
D. Alte investiții	42 608	40 923	42 723	46 511	53 716
– alte participații	–	–	–	–	–
– numerar și depozite	9 067	7 865	7 206	7 471	9 343
– pe termen scurt	3 941	3 953	3 679	3 737	4 812
– pe termen lung	5 125	3 912	3 526	3 735	4 531
– împrumuturi	23 508	22 577	25 123	24 462	26 921
– pe termen scurt	1 723	1 785	1 876	2 177	1 720
– pe termen lung	21 785	20 792	23 247	22 284	25 201
– sisteme de asigurări, de pensii și scheme de garanții standardizate	95	116	105	91	144
– credite comerciale și avansuri	8 617	9 015	9 038	11 013	13 676
– pe termen scurt	8 308	8 611	8 711	10 704	13 383
– pe termen lung	309	404	327	309	293
– alte creanțe/angajamente externe	124	133	93	109	228
– pe termen scurt	108	112	74	89	204
– pe termen lung	17	21	19	19	24
– DST (alocări) - FMI	1 196	1 216	1 160	3 365	3 403

*) inclusiv profit reinvestit/pierdere.

Notă: Date compilate și prezentate conform BPM6.

16. INDICATORI AI ADMINISTRAȚIEI PUBLICE*

(milioane lei, cumulată de la începutul anului)

Perioada	Bugetul de stat			Bugetul centralizat al unităților administrativ teritoriale			Bugetul asigurărilor sociale		
	venituri	cheltuieli	sold	venituri	cheltuieli	sold	venituri	cheltuieli	sold
2021 dec.	174 403,3	264 230,7	-89 827,4	103 958,6	102 671,5	+1 287,1	90 696,0	90 657,9	+38,1
2022 ian.	20 710,0	19 826,9	+883,2	8 259,1	5 671,3	+2 587,8	7 102,6	9 849,4	-2 746,8
feb.	34 914,6	45 108,6	-10 194,0	17 142,7	13 148,0	+3 994,7	17 317,8	18 116,8	-799,0
mar.	49 261,3	70 931,5	-21 670,1	28 973,3	21 942,4	+7 030,9	26 404,5	26 386,1	+18,4
apr.	69 455,9	93 470,1	-24 014,2	37 283,6	31 119,9	+6 163,7	34 742,6	34 616,0	+126,6
mai	84 973,9	113 798,6	-28 824,6	45 837,5	39 944,9	+5 892,6	43 293,1	42 857,3	+435,7
iun.	105 913,5	135 887,2	-29 973,7	55 297,2	48 839,7	+6 457,5	50 136,7	51 090,1	-953,4
iul.	129 125,7	162 920,5	-33 794,8	64 082,6	58 080,6	+6 002,1	59 852,9	59 336,6	+516,3
aug.	146 653,9	185 053,3	-38 399,4	72 350,9	67 415,7	+4 935,2	67 826,9	67 629,2	+197,7
sep.	165 397,6	214 845,5	-49 448,0	81 881,5	76 731,2	+5 150,3	75 254,6	75 901,4	-646,9
oct.	194 927,4	246 551,9	-51 624,6	91 299,4	87 322,5	+3 976,9	82 755,4	84 166,6	-1 411,2
nov.	212 643,5	272 927,5	-60 284,0	100 855,7	98 002,3	+2 853,4	89 922,2	92 451,1	-2 529,0
dec.	232 600,4	315 367,4	-82 767,0	114 614,0	116 438,5	-1 824,6	98 403,5	99 275,6	-872,0

Perioada	Bugetul asigurărilor pentru șomaj			Fondul național de asigurări sociale de sănătate			Bugetul instituțiilor publice finanțate integral sau parțial din venituri proprii		
	venituri	cheltuieli	sold	venituri	cheltuieli	sold	venituri	cheltuieli	sold
2021 dec.	5 117,0	3 648,6	+1 468,4	49 812,8	49 812,6	+0,2	38 101,2	35 729,6	+2 371,6
2022 ian.	283,6	238,0	+45,6	3 284,7	4 903,5	-1 618,8	2 898,5	2 246,4	+652,1
feb.	549,8	466,3	+83,6	7 144,7	9 580,1	-2 435,4	5 688,0	4 839,4	+848,6
mar.	902,7	711,1	+191,6	12 880,7	14 505,2	-1 624,4	9 055,5	7 891,2	+1 164,3
apr.	1 192,5	913,7	+278,8	16 318,0	18 835,6	-2 517,5	14 571,4	10 836,7	+3 734,7
mai	1 489,3	1 088,2	+401,1	20 914,9	23 463,7	-2 548,8	17 684,5	13 865,4	+3 819,1
iun.	1 771,7	1 250,7	+521,0	25 906,6	28 122,5	-2 215,9	20 901,5	16 929,5	+3 971,9
iul.	2 056,0	1 396,3	+659,7	29 232,6	32 382,7	-3 150,1	24 647,0	20 332,0	+4 315,0
aug.	2 354,2	1 544,7	+809,5	33 469,1	36 644,8	-3 175,7	27 988,6	23 460,4	+4 528,3
sep.	3 080,4	1 685,6	+1 394,8	40 128,0	41 558,4	-1 430,4	31 485,7	26 808,1	+4 677,6
oct.	3 349,9	1 836,5	+1 513,4	43 694,4	46 460,2	-2 765,8	35 063,9	30 237,8	+4 826,2
nov.	3 370,6	2 001,1	+1 369,5	48 015,4	51 353,6	-3 338,2	38 481,6	33 797,0	+4 684,7
dec.	3 456,1	2 172,1	+1 284,0	54 863,6	54 859,8	+3,8	43 079,7	39 773,0	+3 306,6

Perioada	Bugetul general consolidat**		
	venituri	cheltuieli	sold
2021 dec.	379 612,9	459 633,3	-80 020,3
2022 ian.	36 488,0	38 166,4	-1 678,5
feb.	68 247,5	77 757,3	-9 509,8
mar.	104 055,1	119 754,7	-15 699,5
apr.	144 401,8	160 734,8	-16 333,1
mai	178 973,1	199 874,5	-20 901,4
iun.	216 696,9	240 204,5	-23 507,5
iul.	258 455,2	285 148,4	-26 693,2
aug.	293 854,3	326 834,0	-32 979,7
sep.	331 484,5	373 181,4	-41 696,9
oct.	378 800,1	425 919,1	-47 119,1
nov.	415 997,5	474 698,6	-58 701,1
dec.	460 086,5	541 092,3	-81 005,8

*) conform metodologiei naționale.

**) s-au eliminat la consolidare fluxurile între bugete.

Sursa: Ministerul Finanțelor (Buletin MF).

Precizări metodologice

1. Principalii indicatori macroeconomici

Seriile de date privind principalii indicatori economico-sociali sunt preluate din publicațiile Institutului Național de Statistică (*Buletin statistic lunar, Buletin statistic de industrie, Buletin statistic de prețuri, Anuar Statistic*) sau din baza de date a INS (Tempo – Online); unele dintre aceste date au caracter provizoriu și pot face obiectul unor revizuirii ulterioare.

Actualizarea seriilor de date se realizează permanent, după publicarea acestora de către INS.

Începând cu luna ianuarie 2018, quantumul câștigului salarial mediu brut în economie reflectă transferul în sarcina angajatului a acelor părți din contribuțiile de asigurări sociale, respectiv de asigurări sociale de sănătate care, anterior, erau suportate de angajator. În consecință, variațiile anuale ale câștigului salarial mediu brut în economie raportate pentru anul 2018 nu sunt comparabile cu seriile de date anterioare acestui moment.

Datele anuale privind numărul salariaților din economie și câștigul salarial mediu în economie sunt preluate din publicația INS *Câștigurile salariale și costul forței de muncă*.

CORE1 reprezintă o măsură a inflației de bază, care reflectă variația prețurilor libere; indicele CORE1 se calculează pe baza IPC total, din care se exclud prețurile administrate.

CORE2 reprezintă o măsură a inflației de bază, care reflectă variația prețurilor libere și cu volatilitate relativ redusă; indicele CORE2 se calculează pe baza IPC total din care se exclud prețurile administrate și cele cu volatilitate ridicată (legume, fructe, ouă, combustibili).

CORE2 ajustat reprezintă o măsură a inflației de bază, care elimină din calculul IPC total o serie de prețuri asupra cărora influența politicii monetare (prin gestionarea cererii agregate) este puțin semnificativă sau nulă: cele administrate, volatile (legume, fructe, ouă, combustibili), ale produselor din tutun și ale băuturilor alcoolice, precum și ale energiei electrice și gazelor naturale (categorice a ieșit din componența grupei prețurilor administrate începând cu 1 ianuarie 2021).

Datele anuale privind măsurile inflației de bază sunt obținute pe baza calculelor BNR.

Indicele armonizat al prețurilor de consum (IAPC) este obținut conform metodologiei utilizate de Eurostat (2015 = 100).

3. Indicatori de politică monetară

3.1. Operațiunile monetare ale Băncii Naționale a României

Operațiunile de piață monetară efectuate de BNR și facilitățile permanente acordate de către aceasta participanților eligibili sunt prevăzute în Regulamentul BNR nr. 1/2000, republicat, cu modificările și completările ulterioare.

Volumul operațiunilor de piață monetară efectuate de către BNR este prezentat sub forma volumelor medii zilnice atât pentru tranzacțiile din cursul perioadei de referință (date flux), cât și pentru soldul acestora (date stoc). Rata medie a dobânzii în luna de raportare se calculează ca medie aritmetică ponderată cu volumul tranzacțiilor a ratelor dobânzii aplicate operațiunilor de flux/stoc.

3.2. Facilitățile permanente acordate participanților eligibili de către Banca Națională a României

Facilitățile permanente (de creditare și de depozit) acordate participanților eligibili de către BNR sunt accesate la inițiativa acestora.

Rata dobânzii pentru facilitatea marginală de credit este rata la care participanții eligibili pot obține lichiditate pe termen foarte scurt (*overnight*). Rata dobânzii pentru facilitatea marginală de depozit este rata la care participanții eligibili pot să își plaseze resursele excedentare la BNR, la sfârșitul zilei (*overnight*).

3.3. Rezervele minime obligatorii

Rezervele minime obligatorii (RMO) sunt disponibilități bănești ale instituțiilor de credit, în lei și în valută, păstrate în conturi deschise la Banca Națională.

Baza de calcul a RMO se determină ca nivel mediu zilnic (pe perioada de observare) al soldurilor elementelor de pasiv în lei și în valută din bilanțurile băncilor (cu excepția pasivelor interbancare, a obligațiilor către BNR și a capitalurilor proprii). Perioada de observare și cea de aplicare au durata de o lună, fiind succesive; prima dintre ele reprezintă intervalul cuprins între data de 24 a lunii precedente și data de 23 a lunii curente. Ratele RMO pot fi diferențiate atât în funcție de moneda de constituire, cât și în funcție de scadența reziduală a elementelor incluse în baza de calcul (mai mică sau mai mare de 2 ani). RMO se constituie ca nivel mediu zilnic al disponibilităților menținute pe parcursul perioadei de aplicare în conturile deschise la BNR.

4. Baza monetară

Datele pentru elaborarea indicatorilor monetari sunt raportate conform prevederilor Regulamentului (UE) 2021/379 al Băncii Centrale Europene din 22 ianuarie 2021 privind posturile din bilanț ale instituțiilor de credit și ale sectorului instituții financiare monetare (reformare) (BCE/2021/2), implementat de BNR în cadrul Titlului I, Capitolul II, din Regulamentul BNR nr. 4/2021 privind raportarea de date și informații statistice la Banca Națională a României.

Până în luna decembrie 2021, datele privind indicatorii monetari au fost raportate conform prevederilor Regulamentului (UE) nr. 1071/2013 al Băncii Centrale Europene din 24 septembrie 2013 privind bilanțul sectorului instituții financiare monetare (reformare) (BCE/2013/33), implementat de BNR în cadrul Titlului I, Capitolul II, din Regulamentul BNR nr. 4/2014, cu modificările și completările ulterioare.

5. Bilanțurile monetare ale instituțiilor financiare monetare

Conform metodologiei SEC 2010 (Sistemul european de conturi naționale și regionale din Uniunea Europeană), instituțiile financiare monetare cuprind următoarele sectoare instituționale: (i) banca centrală (S121) – Banca Națională a României; (ii) societăți care acceptă depozite, exclusiv banca centrală (S122) – instituții de credit IFM și societăți care acceptă depozite, altele decât instituțiile de credit, în cele din urmă fiind incluse: (a) alte instituții financiare, care sunt implicate în principal în intermediere financiară și a căror activitate constă în primirea de depozite și/sau substitute apropiate pentru depozite de la unități instituționale, nu numai de la instituții financiare monetare, acordarea de împrumuturi și/sau efectuarea de investiții în titluri de natura datoriei și (b) instituții emitente de monedă electronică a căror activitate principală constă în servicii de intermediere financiară sub forma emiterii de monedă electronică; (iii) fonduri de piață monetară (S123) – organisme de plasament colectiv care au fost autorizate în temeiul art. 4 din Regulamentul (UE) 2017/1131 al Parlamentului European și al Consiliului din 14 iunie 2017 privind fondurile de piață

monetară și care emit acțiuni/unități de fond care constituie substitute apropiate pentru depozite astfel cum sunt menționate în Anexa I, Partea 1, la Regulamentul (UE) 2021/379 al Băncii Centrale Europene din 22 ianuarie 2021 privind posturile din bilanț ale instituțiilor de credit și ale sectorului instituții financiare monetare (reformare) (BCE/2021/2).

În bilanțurile monetare ale instituțiilor financiare monetare dobânda de încasat/de plătit aferentă activelor și pasivelor financiare, acumulată și care nu a ajuns la scadență, se înregistrează la poziția „Alte active”/„Alte pasive”.

5.2. Bilanțul monetar agregat al altor instituții financiare monetare

În bilanțul monetar agregat al altor instituții financiare monetare sunt cuprinse activele și pasivele bilanțiere ale instituțiilor de credit IFM (acestea au semnificația prevăzută la art. 4 alin. (1) pct. 1 lit. a) din Regulamentul (UE) nr. 575/2013 al Parlamentului European și al Consiliului privind cerințele prudențiale pentru instituțiile de credit și societățile de investiții și de modificare a Regulamentului (UE) nr. 648/2012, cu modificările și completările ulterioare), ale fondurilor de piață monetară, precum și ale instituțiilor emitente de monedă electronică.

5.3. Bilanțul consolidat net al instituțiilor financiare monetare (BNR și alte instituții financiare monetare)

Bilanțul consolidat net al instituțiilor financiare monetare este format din agregarea bilanțului monetar al Băncii Naționale a României cu bilanțul monetar agregat al altor instituții financiare monetare (instituții de credit, fonduri de piață monetară și instituții emitente de monedă electronică), în care relațiile în cadrul și dintre aceste sectoare instituționale au fost tratate pe baze nete.

6. Masa monetară M3 și contrapartidele acesteia

Definirea agregatelor monetare s-a realizat conform metodologiei Băncii Centrale Europene.

Masa monetară în sens restrâns (M1) include numerarul în circulație (bancnote și monede), precum și depozitele care pot fi imediat convertibile în numerar sau utilizate pentru plăți prin transfer bancar, denumite depozite *overnight*.

Masa monetară intermediară (M2) cuprinde masa monetară în sens restrâns (M1), la care se adaugă depozitele cu durata inițială de până la 2 ani inclusiv și depozitele rambursabile după notificare la cel mult 3 luni inclusiv.

Masa monetară în sens larg (M3) cuprinde masa monetară intermediară (M2), la care se adaugă instrumentele financiare tranzacționabile emise de sectorul instituții financiare monetare, instrumente ale pieței monetare, în special acțiunile/unitățile fondurilor de piață monetară și împrumuturile din operațiuni *repo* (un grad sporit de lichiditate face ca aceste instrumente să fie substitute pentru depozite).

Contrapartidele masei monetare M3 sunt activele externe nete și activele interne nete.

Activele externe nete se calculează prin scăderea din activele externe a pasivelor externe. Activele externe includ: credite acordate nerezidenților; depozite plasate la nerezidenți; titluri de natura datoriei deținute (emise de nerezidenți); acțiuni deținute și alte participații de capital la nerezidenți; aurul monetar. Pasivele externe includ resursele atrase de la nerezidenți: depozite; titluri de natura datoriei emise pe piețele externe. Începând cu luna decembrie 2014, conform noilor standarde statistice internaționale (SEC 2010), alocările de DST de la FMI sunt incluse în pasivele externe.

Activele interne nete se calculează prin scăderea din activele interne a pasivelor interne (cu excepția elementelor componente ale masei monetare M3).

Activele interne includ: credite acordate rezidenților; titluri de natura datoriei deținute (emise de rezidenți); acțiuni deținute și alte participații de capital la rezidenți. Pasivele interne (exceptând elementele componente ale masei monetare M3) includ resursele atrase de la rezidenți: depozite cu durată inițială mai mare de 2 ani (inclusiv depozitele rambursabile după notificare la mai mult de 3 luni); titluri de valoare negociabile cu maturitate mai mare de 2 ani emise pe piața internă; capital și rezerve.

7. Structura depozitelor atrase și a creditelor acordate de către instituțiile financiare monetare pe tipuri de sectoare instituționale

Clasificarea pe sectoare instituționale a deținătorilor și emitenților de instrumente financiare s-a efectuat pe baza metodologiei SEC 2010 și este prezentată detaliat în cadrul Titlului I, Capitolul I, din Regulamentul BNR nr. 4/2021 privind raportarea de date și informații statistice la Banca Națională a României.

Acestea sunt: societăți nefinanciare, societăți financiare (banca centrală; societăți care acceptă depozite, exclusiv banca centrală; fonduri de piață monetară; fonduri de investiții, altele decât fondurile de piață monetară; alți intermediari financiari; auxiliari financiari, instituții financiare captive și alte entități creditoare; societăți de asigurare; fonduri de pensii), administrații publice, gospodăriile populației, instituții fără scop lucrativ în serviciul gospodăriilor populației, sectorul nerezidenți.

Creditul neguvernamental (acordat sectorului privat) este creditul acordat de instituțiile de credit gospodăriilor populației și persoanelor juridice (societăți nefinanciare și instituții financiare nemonetare).

Creditul guvernamental include creditul acordat administrațiilor publice (administrația centrală, administrațiile locale, administrațiile sistemelor de asigurări sociale), precum și titlurile de natura datoriei emise de aceste sectoare instituționale. Soldul creditelor și cel al depozitelor la sfârșitul lunii de referință nu includ dobânda de încasat/de plătit acumulată și care nu a ajuns la scadență. Soldul creditelor la sfârșitul lunii de referință include creditele neperformante.

Indicatorii aferenți sectorului gospodăriile populației includ și sectorul instituții fără scop lucrativ în serviciul gospodăriilor populației.

7.1. Depozitele rezidenților clienți neguvernamentali

Sunt incluse conturile curente, depozitele la vedere și toate depozitele la termen indiferent de scadență.

Soldul depozitelor la sfârșitul lunii de referință nu include dobânda de plătit acumulată și care nu a ajuns la scadență.

8. Activele și pasivele fondurilor de investiții, altele decât fondurile de piață monetară

Fondurile de investiții sunt definite la art.1 din Regulamentul (UE) nr. 1073/2013 al Băncii Centrale Europene din 18 octombrie 2013 privind statisticile referitoare la activele și pasivele fondurilor de investiții (reformare) (BCE/2013/38), implementat de BNR în cadrul Titlului I, Capitolul V, din Regulamentul BNR nr. 4/2021 privind raportarea de date și informații statistice la Banca Națională a României, ca fiind organisme de plasament colectiv care investesc în active financiare și/sau nefinanciare, în măsura în care obiectivul lor este investirea capitalului obținut de la public.

Nu sunt incluse în această categorie fondurile de pensii și fondurile de piață monetară.

Până în luna decembrie 2014, datele privind activele și pasivele fondurilor de investiții, altele decât fondurile de piață monetară, au fost raportate conform prevederilor Regulamentului (CE) nr. 958/2007 al Băncii Centrale Europene din 27 iulie 2007 privind statisticile referitoare la activele și pasivele fondurilor de investiții (BCE/2007/8), implementat de BNR în cadrul Titlului I, Capitolul V, din Regulamentul BNR nr. 31/2011, modificat și completat prin Regulamentul nr. 3/2013.

Datele privind activele și pasivele fondurilor de investiții, altele decât fondurile de piață monetară, sunt publicate în termeni de stocuri lunare agregate. Modificările lunare ale stocurilor pot fi datorate tranzacțiilor financiare, reevaluărilor datorate variațiilor prețului și ale cursului de schimb sau reclasificărilor și altor ajustări statistice.

În statistica activelor și pasivelor fondurilor de investiții, altele decât fondurile de piață monetară, dobânda de încasat/de plătit aferentă creditelor și depozitelor, acumulată și care nu a ajuns la scadență, se înregistrează la poziția „Alte active”/„Alte pasive”.

Valoarea titlurilor de natura datoriei deținute include creanța atașată. Indicatorii aferenți sectorului gospodăriile populației includ și sectorul instituții fără scop lucrativ în serviciul gospodăriilor populației.

Categoriile de instrumente care se regăsesc în activele și pasivele fondurilor de investiții, altele decât fondurile de piață monetară, precum și clasificarea contrapartidei acestora pe sectoare instituționale sunt armonizate complet cu metodologia Sistemului european de conturi naționale și regionale din Uniunea Europeană (SEC 2010).

9. Situația activelor și pasivelor instituțiilor financiare nebancale înscrise în Registrul general

Începând cu 31 martie 2008 și până la 31 decembrie 2014, datele privind instituțiile financiare nebancale au fost raportate conform metodologiei stabilite prin Orientarea Băncii Centrale Europene nr. 23/2009 de modificare a Orientării BCE nr. 9/2007 privind statistica monetară și statistica privind instituțiile și piețele financiare. Această metodologie a fost implementată în cadrul Titlului I, Capitolul IV „Statistici privind activele și pasivele bilanțiere ale instituțiilor financiare nebancale”, din Regulamentul BNR nr. 31/2011 privind raportarea de date și informații statistice la Banca Națională a României, modificat și completat prin Regulamentul nr. 3/2013.

Începând cu data de referință 31 martie 2015, datele privind instituțiile financiare nebancale au fost raportate conform metodologiei stabilite prin Orientarea Băncii Centrale Europene nr. 15/2014 privind statistica monetară și statistica privind instituțiile și piețele financiare (reformare), cu modificările și completările ulterioare. Această metodologie a fost implementată în cadrul Titlului I, Capitolul IV „Raportarea statistică a datelor privind activele și pasivele bilanțiere ale instituțiilor financiare nebancale”, din Regulamentul BNR nr. 4/2014 privind raportarea de date și informații statistice la Banca Națională a României, cu modificările și completările ulterioare.

Începând cu data de referință 31 martie 2022, datele privind instituțiile financiare nebancale sunt raportate conform metodologiei stabilite prin Orientarea Băncii Centrale Europene nr. 12/2021 privind informațiile statistice raportate de intermediarii financiari alții decât instituțiile financiare monetare. Această metodologie a fost implementată în cadrul Titlului I, Capitolul IV „Statistici privind activele și pasivele instituțiilor financiare nebancale”, din Regulamentul BNR nr. 4/2021 privind raportarea de date și informații statistice la Banca Națională a României. Clasificarea activelor și pasivelor bilanțiere pe categorii de instrumente financiare și sectoare instituționale este structurată pe baza metodologiei Sistemului european de conturi naționale și regionale din Uniunea Europeană (SEC 2010).

Structura activelor și pasivelor pe tipuri de instituții financiare nebancale este în conformitate cu activitățile de creditare reglementate prin Legea nr. 93/2009 privind instituțiile financiare nebancale și cu cele declarate în Registrul general.

Pe baza datelor transmise de către instituțiile financiare nebancale și conform necesităților de analiză, clasificarea creditelor este realizată pe sectoare instituționale (gospodăriile populației, societăți nefinanciare, alte sectoare și nerezidenți), pe tipuri de finanțare (consum, locuințe și alte scopuri), după scadența inițială (cu scadență până la 1 an, cu scadență mai mare de 1 an și până la 5 ani inclusiv și cu scadența mai mare de 5 ani) și pe monede (lei, euro și alte valute).

În statistica activelor și pasivelor bilanțiere ale instituțiilor financiare nebancale, dobânda de încasat/de plătit aferentă creditelor și depozitelor, acumulată și care nu a ajuns la scadență, se înregistrează la poziția „Alte active”/„Alte pasive”.

10. Ratele dobânzilor practicate de instituțiile de credit

Începând cu luna ianuarie 2022, ratele dobânzilor aferente creditelor/depozitelor și ratele dobânzilor aferente contractelor noi de credit/depozit se determină potrivit prevederilor Regulamentului (UE) nr. 1072/2013 al Băncii Centrale Europene din 24 septembrie 2013 privind statisticile referitoare la ratele dobânzii practicate de instituțiile financiare monetare (reformare) (BCE/2013/34), implementat de BNR în cadrul Titlului I, Capitolul III, din Regulamentul BNR nr. 4/2021 privind raportarea de date și informații statistice la Banca Națională a României. Acesta a preluat prevederile Regulamentului BNR nr. 4/2014 privind raportarea de date și informații statistice la Banca Națională a României, cu modificările și completările ulterioare, care s-a aplicat în perioada decembrie 2014 – decembrie 2021 și a fost abrogat.

Până în luna decembrie 2014, ratele dobânzilor aferente creditelor/depozitelor existente în sold și ratele dobânzilor aferente contractelor noi de credit/depozit au fost determinate potrivit prevederilor Regulamentului (CE) nr. 63/2002 al Băncii Centrale Europene din 20 decembrie 2001 privind statisticile referitoare la ratele dobânzilor practicate de instituțiile financiare monetare pentru depozitele constituite de gospodării și societățile nefinanciare și creditele acordate acestora (BCE/2001/18), modificat prin Regulamentul (CE) nr. 290/2009 al Băncii Centrale Europene din 31 martie 2009 (BCE/2009/7), implementat de BNR în cadrul Titlului I, Capitolul III, din Regulamentul BNR nr. 31/2011 privind raportarea de date și informații statistice la Banca Națională a României, modificat și completat prin Regulamentul BNR nr. 3/2013.

Rata dobânzilor se calculează ca medie aritmetică a ratelor anualizate ale dobânzilor, ponderate cu soldul la sfârșitul lunii de referință al creditelor/depozitelor, respectiv valoarea contractelor noi de credit/depozit din luna de referință.

În baza de calcul a ratelor dobânzii aferente creditelor existente în sold la sfârșitul lunii de referință nu sunt incluse creditele neperformante și creditele destinate restructurării datoriei acordate la rate de dobândă sub condițiile pieței.

În baza de calcul a ratelor dobânzii aferente contractelor noi de credit nu sunt incluse creditele acordate pe descoperit de cont, creditele reînnoibile automat (*revolving*), creanțele aferente cardurilor de credit, creditele neperformante și creditele destinate restructurării datoriei, acordate la rate de dobândă sub condițiile pieței.

Soldul creditelor și depozitelor la sfârșitul lunii de referință, precum și volumul contractelor noi de credit/depozit încheiate în cursul lunii de referință nu includ dobânda de încasat/de plătit acumulată și care nu a ajuns la scadență.

Rata anualizată a dobânzii reprezintă rata dobânzii care este stabilită individual de comun acord de agentul raportor și de client pentru un depozit sau un credit, calculată în termeni anuali și exprimată în procente pe an.

Conform prevederilor Regulamentului, ratele dobânzilor se determină pentru sectoarele instituționale: societăți nefinanciare, gospodăriile populației și instituții fără scop lucrativ în serviciul gospodăriilor populației (indicatorii aferenți sectorului gospodăriile populației includ și sectorul instituții fără scop lucrativ în serviciul gospodăriilor populației), pentru categoriile bilanțiere: credite (total), credite acordate pe descoperit de cont (*overdrafts*), credite reînnoibile automat (*revolving*), creanțe aferente cardurilor de credit (extinse și de oportunitate), credite pentru locuințe, credite pentru consum, credite pentru alte scopuri (care includ și creditele pentru dezvoltarea afacerilor acordate persoanelor fizice autorizate și asociațiilor familiale), depozite *overnight*, depozite rambursabile după notificare, depozite la termen și împrumuturi din operațiuni *repo*.

11. Indicatori de risc bancar

11.1. Principalii indicatori de prudențialitate

La 1 ianuarie 2014, prevederile Ordinului BNR nr. 13/2011 privind raportarea cerințelor minime de capital pentru instituțiile de credit au fost abrogate implicit, odată cu instituirea noului cadru normativ european CRD IV (Directiva 2013/36/UE și Regulamentul (UE) nr. 575/2013). Indicatorii publicați începând cu luna iunie 2014 au la bază informațiile transmise de bănci conform prevederilor Regulamentului de punere în aplicare (UE) nr. 680/2014 al Comisiei de stabilire a unor standarde tehnice de punere în aplicare cu privire la raportarea în scopuri de supraveghere a instituțiilor în conformitate cu Regulamentul (UE) nr. 575/2013 al Parlamentului European și al Consiliului. În acest sens, potrivit art. 92 alin. (2) al Regulamentului (UE) nr. 575/2013, instituțiile își calculează ratele capitalului după cum urmează: (a) rata fondurilor proprii de nivel 1 de bază reprezintă fondurile proprii de nivel 1 de bază ale instituției exprimate ca procent din valoarea totală a expunerii la risc; (b) rata fondurilor proprii de nivel 1 reprezintă fondurile proprii de nivel 1 ale instituției exprimate ca procent din valoarea totală a expunerii la risc; (c) rata fondurilor proprii totale (denumită anterior indicatorul de solvabilitate) reprezintă fondurile proprii ale instituției exprimate ca procent din valoarea totală a expunerii la risc.

Efectul de levier măsoară gradul în care băncile își finanțează activitatea din surse proprii și a fost determinat, potrivit definiției BNR până la finele lunii decembrie 2013, ca raport între fondurile proprii de nivel 1 și valoarea medie a activelor. Odată cu intrarea în vigoare a Regulamentului de punere în aplicare (UE) nr. 680/2014, indicatorul face parte din pachetul de raportare potrivit standardelor tehnice menționate și este raportat ca atare de instituțiile de credit. Astfel, instituțiile de credit își calculează indicatorul efectului de levier în conformitate cu metodologia prevăzută de Regulamentul (UE) nr. 575/2013, prin împărțirea indicatorului de măsurare a capitalului (fonduri proprii de nivel 1) la indicatorul de măsurare a expunerii totale a instituției (suma valorilor expunerilor tuturor activelor și ale elementelor extrabilanțiere care nu au fost deduse la stabilirea indicatorului de măsurare a capitalului).

Începând cu ianuarie 2012, odată cu modificările aduse cadrului de reglementare, prin alinierea planului de conturi și a sistemului de raportare financiară și prudențială la noile reguli impuse de trecerea la IFRS, unii indicatori de evaluare a calității portofoliilor de credite determinați pe baza situațiilor financiare (care aveau la numărător poziția „creanțe restante și îndoielnice”) nu au mai putut fi calculați, fiind în consecință înlocuiți cu următorii indicatori: (i) creanțe depreciate ale clientelei nebancaire (valoare netă)/total portofoliu credite aferente clientelei nebancaire

(valoare netă); (ii) creanțe depreciate ale clienței nebancale (valoare netă)/total active (valoare netă) și (iii) creanțe depreciate ale clienței nebancale (valoare netă)/total datorii.

Potrivit prevederilor Ordinului BNR nr. 27/2010 pentru aprobarea Reglementărilor contabile conforme cu Standardele Internaționale de Raportare Financiară aplicabile instituțiilor de credit, în vigoare începând cu 1 ianuarie 2012, cu modificările și completările ulterioare, principalele elemente care au condus la apariția indicatorilor menționați au fost:

- (a) gruparea diferită a posturilor de activ și de pasiv;
- (b) restructurarea conturilor de „creanțe restante” și „creanțe îndoielnice” conform cerințelor de prezentare IFRS și de raportare FINREP (sistem de raportare financiară în scopuri de supraveghere prudențială la nivel individual, stabilit prin Ordinul BNR nr. 3/2011). Astfel, în timp ce „creanțele restante” cuprindeau, potrivit reglementărilor contabile anterioare, doar sumele nerambursate la scadență, restul creditului fiind evidențiat în conturile curente, în conformitate cu regulile IFRS se consideră restantă valoarea integrală a creditului de rambursat (principal, dobânzi, sume de amortizat). În cazul „creanțelor îndoielnice”, conținutul acestora viza numai creanțele trecute în litigiu, în timp ce potrivit IFRS a apărut noțiunea de „creanțe depreciate” reprezentând active pentru care există un indiciu obiectiv de depreciere (evenimente generatoare de pierderi, cum ar fi creșterea ratei șomajului în aria geografică a debitorilor, o scădere a prețurilor proprietăților imobiliare pentru ipotecă în domeniile relevante, date observabile care arată că există o scădere cuantificabilă în viitoarele fluxuri de trezorerie estimate) și în cadrul cărora se regăsesc inclusiv acele creanțe care nu înregistrează încă restante sau nu se află în litigiu;
- (c) introducerea obligatorie a metodei ratei efective a dobânzii în cazul aplicării IFRS (anterior fiind opțională, alături de metoda liniară) pentru eșalonarea sumelor aferente randamentului efectiv al unui instrument financiar, cu impact asupra valorii elementelor de activ;
- (d) introducerea unor conturi noi reprezentând „sume de amortizat”, pentru reflectarea acelor sume, altele decât dobânzile, care sunt avute în vedere la calculul ratei efective a dobânzii (de exemplu, comisioanele încasate);
- (e) repunerea în bilanț, în contextul trecerii la IFRS, a sumelor reprezentând „Creanțe scoase din activ urmărite în continuare” și „Debitori din penalități pretinse” înregistrate extrabilanțier (cu constituirea corespunzătoare a ajustărilor pentru pierderi din depreciere și păstrarea în bilanț până când respectivele active nu vor mai produce beneficii viitoare).

Rata creditelor neperformante reprezintă principalul indicator de evaluare a calității portofoliilor de credite.

În urma intrării în vigoare a standardului tehnic de raportare a expunerilor restructurate și neperformante emis de Autoritatea Bancară Europeană (ABE)¹, implementat în legislația națională în raportările FINREP la nivel individual, standard care armonizează definițiile aplicabile la nivelul Uniunii Europene, metodologia de calcul a „ratei creditelor neperformante” a fost revizuită în sensul corelării acesteia cu metodologia ABE.

Potrivit definiției ABE introduse la nivelul raportărilor financiare consolidate de Regulamentul de punere în aplicare (UE) nr. 227/2015 de modificare a Regulamentului (UE) nr. 680/2014 „expunerile neperformante sunt cele care îndeplinesc oricare dintre următoarele criterii:

¹ Regulamentul de punere în aplicare (UE) nr. 2015/227 al Comisiei din 9 ianuarie 2015 de modificare a Regulamentului de punere în aplicare (UE) nr. 680/2014 de stabilire a unor standarde tehnice de punere în aplicare cu privire la raportarea în scopuri de supraveghere a instituțiilor în conformitate cu Regulamentul (UE) nr. 575/2013 al Parlamentului European și al Consiliului.

- (a) sunt expuneri semnificative cu scadența depășită cu peste 90 de zile;
- (b) se consideră că, în lipsa executării garanției reale, este improbabil ca debitorul să își achite integral obligațiile din credite, indiferent de existența oricărei sume restante sau de numărul de zile de întârziere la plată”.

Odată cu implementarea, începând cu 1 ianuarie 2018, a noului standard contabil IFRS 9 și în conformitate cu prevederile Ordinului BNR nr. 9/2017, indicatorul „rata creditelor neperformante potrivit definiției ABE” se calculează ca raport între valoarea contabilă brută aferentă creditelor și avansurilor neperformante (formularul F18.00, liniile 005, 070, 191 și 221, coloana 60) și totalul valorii contabile brute aferente creditelor și avansurilor (formularul F18.00, liniile 005, 070, 191 și 221, coloana 10).

Referitor la lichiditate, băncile au obligația determinării indicatorului de lichiditate, calculat ca raport între lichiditatea efectivă și lichiditatea necesară, pe fiecare bandă de scadență (până la 1 lună, între 1 lună și 3 luni, între 3 și 6 luni, între 6 și 12 luni și peste 12 luni). Prevederile respective se regăsesc în prezent în Regulamentul BNR nr. 25/2011 privind lichiditatea instituțiilor de credit (în vigoare din ianuarie 2012). Instituțiile de credit trebuie să mențină în permanență indicatorul de lichiditate, calculat pentru totalitatea operațiunilor în echivalent lei, cel puțin la nivelul 1 pentru benzile de scadență de până la 1 lună, între 1 lună și 3 luni, între 3 și 6 luni și între 6 și 12 luni. De asemenea, potrivit dispozițiilor din cadrul de reglementare european, instituțiile de credit calculează și raportează la Banca Națională a României indicatorul de acoperire a necesarului de lichiditate (*Liquidity Coverage Ratio* – LCR). Astfel, conform art. 4 din Regulamentul delegat (UE) 2015/61 al Comisiei de completare a Regulamentului (UE) nr. 575/2013 al Parlamentului European și al Consiliului în ceea ce privește cerința de acoperire a necesarului de lichiditate pentru instituțiile de credit, indicatorul menționat se calculează ca raport între rezerva de lichidități a unei instituții de credit și ieșirile sale nete de lichidități în decursul unei perioade de criză de 30 de zile calendaristice și se exprimă ca procent. Instituțiile de credit trebuie să mențină un indicator de acoperire a necesarului de lichiditate de cel puțin 100 la sută. Frecvența, formatul și instrucțiunile de raportare au fost stabilite prin Regulamentul de punere în aplicare (UE) nr. 680/2014 de stabilire a unor standarde tehnice de punere în aplicare cu privire la raportarea în scopuri de supraveghere a instituțiilor referitoare la cerința de acoperire a necesarului de lichiditate.

11.2. Informații de risc de credit

11.3. Credite acordate și angajamente asumate de instituțiile de credit

11.4. Credite acordate de instituțiile de credit

11.5. Restanțe mai mari de 30 de zile înregistrate de persoanele fizice

Restanțele mai mari de 30 de zile înregistrate de persoanele fizice sunt raportate de Biroul de Credit pe baza datelor furnizate de instituțiile de credit și de instituțiile financiare nebancale participante la Sistemul Biroului de Credit. În cadrul acestor raportări, suma restantă înregistrată de Biroul de Credit reprezintă valoarea datoriei restante (principal, dobândă și dobândă penalizatoare) aferente creditului respectiv, exprimată în valuta creditului.

11.6. Credite acordate și angajamente asumate de IFN + IEME + IP

11.7. Credite acordate de IFN + IEME + IP

Informația de risc de credit cuprinde datele de identificare a unui debitor, persoană fizică sau persoană juridică nebancaară, și operațiunile în lei și în valută prin care persoanele declarante se expun la risc față de acel debitor prin: a) acordarea de credite; b) asumarea de angajamente de către persoana declarantă în numele debitorului.

Informația de risc de credit se referă la expunerea fiecărei persoane declarante față de un debitor, expunere egală sau mai mare de 20 000 lei.

Forma de proprietate a beneficiarului de credite a fost stabilită conform Ordinului în vigoare al ministrului finanțelor publice pentru aprobarea Sistemului de raportare contabilă a operatorilor economici (Nomenclator forme de proprietate); tipul de credit acordat persoanelor fizice și juridice nebancale (tip de risc) este conform Reglementărilor contabile conforme cu standardele internaționale de raportare financiară, aplicabile instituțiilor de credit, și Reglementărilor contabile conforme cu directivele europene; moneda în care a fost acordat creditul, în conformitate cu normele internaționale în vigoare; activitatea beneficiarului de credite s-a stabilit conform Ordinului Președintelui Institutului Național de Statistică nr. 337/2007 privind actualizarea CAEN. Grupările răspund necesităților de analiză ale BNR.

În tabelele 11.2., 11.3., 11.4., 11.6. și 11.7. se regăsesc informații de risc de credit raportate la CRC. Lunar se actualizează seriile de date corespunzătoare ultimelor 84 de luni.

11.8. Situația instrumentelor de plată de debit refuzate

11.9. Situația titularilor de cont care au generat incidente de plată

În tabelele 11.8. și 11.9. se regăsesc informații privind instrumentele de plată refuzate înregistrate în baza de date a Centralei Incidentelor de Plăți, respectiv situația titularilor de cont care au generat incidente de plată cu cecuri, cambii și bilete la ordin.

În cazul numărului de titulari, valorile lunare reprezintă numărul de titulari de cont raportați în luna respectivă la Centrala Incidentelor de Plăți. Suma aritmetică a titularilor de cont din mai multe luni nu reprezintă numărul titularilor de cont raportați o singură dată la Centrala Incidentelor de Plăți, deoarece același titular de cont poate fi raportat cu incidente de plăți în mai multe luni.

12. Indicatori ai pieței monetare

12.1. Operațiuni interbancare

Conform Normei BNR nr. 14 din 1 noiembrie 2007 pentru modificarea și completarea Normei BNR nr. 4/1995 privind funcționarea pieței monetare interbancare, BUBID și BUBOR se modifică în ROBID și ROBOR: (i) ROBID – Rata dobânzii pentru operațiunile de atragere de fonduri; (ii) ROBOR – Rata dobânzii pentru operațiunile de plasare de fonduri.

13. Indicatori ai pieței valutare

13.1. Piața valutară interbancară

Volumul lunar al tranzacțiilor pe piața valutară interbancară se determină prin însumarea nivelurilor zilnice ale tranzacțiilor, nivelul zilnic reprezentând maximum dintre volumul vânzărilor și cel al cumpărărilor.

Volumul mediu anual al tranzacțiilor valutare se determină ca medie aritmetică a volumului tranzacțiilor valutare lunare.

Cursul de schimb mediu lunar (EUR/RON și USD/RON) reprezintă media aritmetică simplă a cursurilor valutare zilnice calculate și publicate de Banca Națională a României în fiecare zi bancară, la orele 13:00, pe baza cotațiilor societăților bancare autorizate să efectueze operațiuni pe piața valutară. Cursul de schimb mediu anual (EUR/RON și USD/RON) se calculează ca medie aritmetică simplă a cursurilor medii lunare.

14. Indicatori ai pieței de capital

14.1. Bursa de Valori București – Piața reglementată

Indicele Bursei de Valori București, BET (*Bucharest Exchange Trading*) este primul indice oficial introdus la BVB și este calculat ca o medie ponderată (cu capitalizarea *free-float*-ului) a prețurilor titlurilor aflate în portofoliul indicelui. Numărul societăților incluse în coșul indicelui BET este variabil, cu un minim de 10 companii și un maxim de 15 companii.

În cazul BET, din societățile care pot intra în componența coșului sunt excluse societățile de investiții financiare. De asemenea, pentru a evita un impact semnificativ exercitat de evoluția unui număr mic de societăți asupra valorilor indicelui, ponderea unei societăți este limitată la maximum 20 la sută.

Indicele BET-FI este primul indice sectorial dezvoltat de BVB și a fost calculat inițial pentru cele 5 SIF înscrise la cota bursei, urmând să includă toate societățile de investiții financiare care vor fi listate ulterior. Metodologia de calcul este identică cu cea aplicată pentru calculul indicelui BET.

Indicii BET-XT și BET-NG au fost lansați la data de 1 iulie 2008, metodologiile de calcul fiind similare celor aplicate în cazul indicilor bursieri menționați anterior. Indicele BET-XT monitorizează evoluția celor mai lichide 25 de companii tranzacționate în segmentul de piață reglementată, inclusiv SIF-urile, ponderea maximă a unui simbol fiind stabilită la 15 la sută.

Indicele BET-NG este un indice sectorial și reflectă evoluția prețurilor acțiunilor companiilor tranzacționate pe piața reglementată BVB, al căror domeniu principal de activitate este asociat cu sectorul energetic și utilitățile aferente acestuia. Ponderea maximă a unui simbol în indice este de 30 la sută.

Indicele BET Plus, introdus din 23 iunie 2014, reflectă evoluția companiilor românești listate pe piața reglementată a BVB care îndeplinesc criteriile minime de selecție (referitoare la lichiditate și la valoarea acțiunilor aferente *free-float*-ului), cu excepția societăților de investiții financiare. Similar celorlalți indici dezvoltați de BVB, metodologia indicelui BET Plus ia în considerare tranzacțiile înregistrate în cadrul secțiunii de piață principală (*Regular*).

Indicele ROTX (*Romanian Traded Index*) reflectă, în timp real, mișcarea acțiunilor *blue chip* tranzacționate la BVB. Numărul acțiunilor ce sunt incluse în portofoliul indicelui ROTX nu este fix, criteriile principale de selecție fiind lichiditatea și capitalizarea bursieră. Calculat în lei, euro și dolari SUA și diseminat în timp real de Bursa de Valori din Viena (Wiener Börse AG), ROTX este proiectat ca un indice tranzacționabil, putând fi folosit ca activ suport pentru produse derivate și structurate.

15. Indicatori ai balanței de plăți și poziției investiționale internaționale a României

În anul 2019, statisticile sectorului extern aferente perioadei 2013-2018 au fost actualizate în contextul Politicii europene armonizate de revizuire a statisticilor macroeconomice, care stabilește regulile și principiile standard de revizuire a datelor statistice pentru statele membre ale UE. Scopul general al revizuirii *benchmark* este de a include în seriile statistice informații noi, îmbunătățite, sau de a li se asigura conformitatea cu noi standarde metodologice internaționale sau regulamente europene.

15.1. Balanța de plăți

Balanța de plăți reprezintă sinteza tranzacțiilor economice și financiare ale României cu restul lumii, pe o perioadă de timp determinată, referitoare la bunuri, servicii, venituri primare, transferuri fără contraprestație (donații, ajutoare și altele asemenea), precum și la creanțe și obligații financiare. Principalele componente ale balanței de plăți sunt: contul curent, contul de capital și contul financiar.

a) Cadrul legal național: (i) Legea nr. 312/2004 privind Statutul BNR – potrivit art. 9 alin. (2), Banca Națională a României are atribuția legală de a elabora balanța de plăți; (ii) Legea nr. 226/2009 a organizării și funcționării statisticii oficiale în România – art. 6 (3), art.6 (4) și art. 6 (5); (iii) Regulamentul BNR nr. 4/2021 privind raportarea de date și informații statistice la Banca Națională a României.

b) Cadrul legal internațional: (i) Regulamentul (CE) nr. 184/2005 al Parlamentului European și al Consiliului privind statisticile comunitare ale balanței de plăți, ale comerțului internațional cu servicii și ale investițiilor străine directe, cu modificările și completările ulterioare; (ii) Orientările BCE 23/2011 privind cerințele de raportare statistică ale Băncii Centrale Europene în domeniul statisticilor externe, cu modificările și completările ulterioare.

c) Standardul metodologic internațional pentru elaborarea balanței de plăți este asigurat de *Manualul FMI Balanța de plăți și poziția investițională internațională*, ediția a VI-a (BPM6). Pentru a asigura coerența între statisticile macroeconomice internaționale, manualul BPM6 a fost elaborat în concordanță cu actualizarea definiției OCDE *benchmark* a investițiilor străine directe (BD4-2008), precum și a Sistemului Conturilor Naționale (SCN 2008).

d) Surse de date: (i) cercetări statistice directe pe bază de eșantion sau exhaustive, cu frecvență trimestrială, privind Investițiile străine directe, Comerțul internațional cu servicii și Informații financiare în relația cu nerezidenții, altele decât cele de natura investițiilor străine directe; (ii) date colectate lunar de la instituțiile de credit, în baza Regulamentului BNR nr. 4/2021 privind raportarea de date și informații statistice la Banca Națională a României, privind tranzacțiile cu nerezidenții efectuate în nume și cont propriu; (iii) sistemul de colectare de date „titlu cu titlu” privind deținerile și emisiunile de titluri de valoare; (iv) statistica monetară; (v) statistica comerțului internațional cu bunuri; (vi) surse administrative; (vii) estimări lunare referitoare, în principal, la poziții din balanța de plăți pentru care datele sunt disponibile trimestrial; (viii) date privind angajamentele de natura datoriei externe private pe termen lung colectate de la rezidenți în baza prevederilor Titlului II, Capitolul II, din Regulamentul BNR nr. 4/2021; (ix) date referitoare la investițiile străine directe, colectate trimestrial de la instituții de credit, societăți de asigurare și instituții financiare nebancale înscrise în Registrul special, în baza prevederilor Titlului II, Capitolul III, din Regulamentul BNR nr. 4/2021.

e) Concepte și definiții

I. Contul curent reflectă furnizarea sau achiziționarea de resurse reale de către economia României către sau de la restul lumii, precum și tranzacții unilaterale, fără contraprestație economică.

Contul curent este subdivizat în: bunuri, servicii, venituri primare, venituri secundare.

Tranzacțiile înregistrate pe credit exprimă partea din produsul intern al economiei raportoare furnizat altor economii (export de bunuri și servicii), venituri din utilizarea factorilor de producție în procesul de producție desfășurat în străinătate (venituri din muncă și venituri din investiții), precum și primirea din străinătate a unor resurse reale sau financiare fără contraprestație economică.

Tranzacțiile înregistrate pe debit reflectă achiziția de bunuri și servicii din străinătate (import), venituri cuvenite nerezidenților pentru utilizarea de factori de producție aparținând acestora, acordarea de resurse reale sau financiare fără contraprestație economică nerezidenților.

I.1. Bunuri – reflectă tranzacții internaționale de export/import care implică schimbul de proprietate asupra bunului respectiv, spre deosebire de tranzacțiile de export/import reflectate în statistica comerțului internațional cu bunuri produsă de INS (care surprinde mișcarea fizică a bunurilor: „expedieri/introduceri”).

Se elimină din statistica comerțului cu bunuri valoarea bunurilor care trec frontiera, dar nu își schimbă proprietarul (bunuri pentru prelucrare, identificate după natura tranzacției), dar se adaugă valoarea netă a serviciilor de prelucrare (procesare), care se înregistrează la poziția „Servicii de prelucrare a bunurilor”.

I.1.1. Mărfuri generale – exportul și importul de bunuri care fac obiectul unui transfer de proprietate între rezidenți și nerezidenți și care trec frontiera țării. Datele sunt exprimate în valori FOB. Importurile FOB se calculează de BNR pe baza coeficientului de transformare CIF/FOB determinat de INS.

I.1.2. Merchating – cumpărarea de bunuri de către rezidenți de la nerezidenți, urmată de revânzarea bunurilor respective către alți nerezidenți, fără ca bunurile să treacă frontiera țării. Achiziționarea de bunuri este înregistrată ca export negativ de bunuri. Vânzarea bunurilor este înregistrată ca export pozitiv de bunuri. Diferența între prețul de vânzare și prețul de cumpărare este evidențiată la poziția „Merchating – export net de bunuri”. Tranzacțiile se înregistrează la valoarea de piață.

I.2. Servicii – reprezintă rezultatul activităților economice care modifică starea unor unități consumatoare (persoane fizice, persoane juridice sau bunuri economice) sau care facilitează schimbul de produse sau active financiare.

I.2.1. Servicii de prelucrare a bunurilor aflate în proprietatea terților – includ activități precum: procesarea, asamblarea, aplicarea etichetelor, împachetarea și altele asemenea, efectuate de companii care nu sunt proprietarele bunurilor pe care le prelucrează și reflectă valoarea netă a serviciilor de procesare (aceasta poate include costuri pentru achiziționarea de materiale de către prestatorul de servicii).

I.2.2. Servicii de întreținere și reparații – se referă la reparații ale bunurilor aparținând nerezidenților, efectuate de rezidenți sau reparații ale bunurilor aparținând rezidenților, efectuate de nerezidenți. Sunt incluse reparațiile navelor, aeronavelor și ale altor echipamente de transport. Nu sunt incluse reparații ale construcțiilor și reparații ale echipamentelor IT.

I.2.3. Servicii de transport – se referă la transportul persoanelor și bunurilor dintr-un loc în altul, precum și la serviciile auxiliare și de sprijin conexe. Sunt incluse serviciile poștale și de curierat și pot fi clasificate în funcție de: (i) mijlocul de transport și de (ii) obiectul transportului (pasageri, mărfuri, alte servicii auxiliare – încărcare, descărcare, depozitare etc.).

I.2.4. Turism/Călătorii – reprezintă contravaloarea serviciilor turistice prestate nerezidenților atât pe teritoriul României, cât și în afara acestuia, respectiv contravaloarea serviciilor turistice prestate cetățenilor români în afara teritoriului României; este inclus și turismul de afaceri (cursuri, întâlniri de afaceri, conferințe, evenimente etc.). Sunt considerate servicii turistice: serviciile de cazare, serviciile de servire a mesei, serviciile de transport local, serviciile de turism cultural, divertisment, organizarea de excursii, bunurile și serviciile achiziționate de turiști/călători pe perioada sejurului (ex. suveniruri, servicii de furnizare internet la hotel etc.), serviciile medicale și serviciile educaționale care presupun deplasarea clienților (pacienți, cursanți) din țara de origine în țara în care sunt prestate serviciile.

I.2.5. Servicii de construcții – cuprind valoarea totală a lucrărilor de construcții realizate pe o perioadă mai scurtă de 1 an. Se înregistrează pe bază brută crearea, renovarea, repararea sau extinderea clădirilor, amenajărilor de natură tehnică sau a altor categorii (inclusiv drumuri, poduri, baraje etc.).

I.2.6. Servicii de asigurări și ale fondurilor de pensii – cuprind servicii de asigurări directe, servicii de reasigurare și servicii de asigurări auxiliare, servicii furnizate de fondurile de pensii. Sunt evaluate prin comisioanele incluse în totalul primelor și nu prin valoarea totală a primelor.

I.2.7. Servicii financiare – includ serviciile furnizate de intermediarii financiari, cu excepția serviciilor de asigurare și ale fondurilor de pensii. Cuprind atât servicii financiare explicit facturate, cât și servicii de intermediere financiară măsurate indirect (FISIM).

I.2.8. Taxe pentru utilizarea proprietății intelectuale – includ taxele pentru utilizarea drepturilor de proprietate rezultate din cercetare-dezvoltare sau activități de marketing (brevete, mărci, drepturi de autor, procese industriale, inclusiv secrete comerciale și francize), precum și taxele pentru licențe de reproducere și/sau distribuție a proprietății intelectuale sau drepturi conexe.

I.2.9. Serviciile de telecomunicații, informatice și informaționale

Serviciile de telecomunicații se referă la transmiterea de sunete, imagini, date sau alte informații, prin telefon, telex, telegrame, cablu, radio, televiziune, satelit, poștă electronică, fax etc., precum și serviciile de rețea, teleconferință și de suport tehnic. Sunt incluse, de asemenea, serviciile de telecomunicații mobile, de furnizare de servicii pentru nodurile de comunicații prin internet și de acces *online*, inclusiv furnizarea de acces la internet.

Serviciile informatice cuprind serviciile destinate componentelor *hardware* și/sau *software* și serviciile de prelucrare a datelor. Sunt incluse și serviciile de consultanță pentru *hardware* și *software* și cele de instalare; serviciile de întreținere și reparare ale computerelor și ale echipamentelor periferice; serviciile de recuperare în caz de dezastru, furnizarea de consultanță și asistență privind gestionarea resurselor informatice; analiza, proiectarea și programarea de sisteme „la cheie” (inclusiv dezvoltarea și proiectarea de pagini de internet) și furnizarea de consultanță tehnică pentru programe de calculator (*software*); licențe pentru utilizarea programelor de calculator nepersonalizate; dezvoltarea, producerea, furnizarea și elaborarea documentației pentru programele de calculator personalizate, inclusiv de sisteme de operare realizate la comandă pentru utilizatori specifici; întreținerea sistemelor și alte servicii auxiliare, precum formarea în cadrul activităților de consultanță; serviciile de prelucrare a datelor, cum ar fi introducerea, sortarea și prelucrarea datelor în sistem *time-sharing*; serviciile de găzduire a paginilor de internet (respectiv furnizarea de spațiu pe un server pentru găzduirea paginilor de internet ale clienților); gestionarea echipamentelor informatice.

Serviciile informaționale cuprind serviciile prestate de agențiile de știri, precum și alte servicii informaționale: serviciile privind bazele de date (proiectarea bazelor de date, stocarea și difuzarea datelor și a bazelor de date, inclusiv directoare și liste de distribuire), atât *online*, cât și pe suport magnetic, optic sau imprimat, precum și portalurile de căutare pe internet. De asemenea, includ abonamentele directe individuale la ziare și periodice, primite prin poștă, transmitere electronică sau prin alte mijloace; alte servicii de furnizare de conținut *online* și servicii ale bibliotecilor și arhivelor. Conținutul descărcat care nu este *software* (inclus în Servicii informatice) sau audio și video (inclus în Servicii audiovizuale și conexe) este inclus în servicii informaționale.

I.2.10. Alte servicii pentru afaceri – includ servicii de cercetare-dezvoltare, servicii de consultanță profesională și managerială, servicii tehnice, servicii comerciale și alte servicii destinate întreprinderilor.

I.3. Venituri primare – reprezintă veniturile convenite pentru contribuția la procesul de producție sau pentru furnizarea de active financiare sau din cesionarea resurselor naturale, în relația rezident-nerezident.

I.3.1. Remunerarea salariaților – reprezintă veniturile obținute din activitățile prestate pe baza unui angajament de muncă (un raport de tip angajat-angajator), cu durată mai mică de 1 an.

I.3.2. Venituri din investiții – sunt obținute din furnizarea/utilizarea de active financiare în relația rezident-nerezident. Veniturile din investiții includ veniturile din participații la capital (dividende, profit reinvestit) și din creanțe (dobânzi). În bilanța de plăți, veniturile din investiții sunt clasificate după tipul investiției: venituri din investiții directe, venituri din investiții de portofoliu, venituri din alte investiții și venituri din active de rezervă. Pentru definițiile tipului de investiție, a se vedea III. Contul financiar.

I.3.3. Alte venituri primare – sunt clasificate în funcție de sectorul instituțional al economiei raportoare (administrația publică sau alte sectoare) și includ impozitele pe producție și importuri și subvențiile pe producție și pe produs. Fondurile europene nerambursabile primite sub formă de subvenții (Fondul European de Garantare Agricolă) se înregistrează la componenta Alte venituri primare ale administrației publice.

I.4. Venituri secundare – prezintă transferurile curente dintre rezidenți și nerezidenți. Un transfer este o tranzacție unilaterală ce corespunde furnizării unui bun, serviciu, activ financiar sau alt activ neprodus, atunci când nu există o contraprestație economică corespunzătoare. La componenta transferuri curente sunt clasificate toate transferurile care nu sunt considerate transferuri de capital.

Transferurile curente sunt clasificate în funcție de sectorul instituțional care efectuează sau primește transferul: administrația publică sau alte sectoare.

Transferurile curente ale administrației publice cuprind impozite pe venit, avere etc., contribuții sociale, beneficii sociale, cooperare internațională curentă, transferuri curente diverse și contribuția la bugetul UE (calculate pe baza TVA și VNB). Includ fondurile europene nerambursabile utilizate pentru cheltuieli curente: Fondul Social European, parțial Fondul European Agricol pentru Dezvoltare Rurală.

Transferurile curente ale altor sectoare includ impozite pe venit, avere etc., contribuții sociale, prestații sociale, prime nete de asigurare, despăgubiri din asigurări, transferuri curente diverse (transferuri personale între gospodăriile populației rezidente și nerezidente din care fac parte și remiterile lucrătorilor).

II. Contul de capital acoperă achiziționarea/vânzarea de active nefinanciare neproduse și transferurile de capital între rezidenți și nerezidenți.

II.1. Achiziționarea/vânzarea de active nefinanciare neproduse

Activele nefinanciare neproduse constau în: resurse naturale, contracte, închirieri și licențe și active comerciale (mărci) și fondul de comerț. La această componentă a contului de capital se înregistrează numai achiziționarea sau vânzarea de astfel de active, nu și utilizarea lor.

II.2. Transferuri de capital – constau în transferuri de proprietate asupra activelor fixe, transferuri de fonduri legate sau condiționate de achiziționarea sau cedarea de active fixe și anularea, fără compensare acordată în schimb, a pasivelor de către creditori. Transferurile de

capital se pot efectua în numerar sau în natură (cum ar fi iertarea de datorie). Distincția între transferurile curente și transferurile de capital este reprezentată, în practică, de utilizarea transferului de către țara destinatară.

Transferurile de capital includ: (i) impozite pe capital, (ii) transferuri de capital pentru investiții și (iii) alte transferuri de capital și sunt clasificate în funcție de sectorul instituțional inițiator sau destinatar al transferului în economia raportoare: administrația publică sau alte sectoare. Transferurile de capital ale administrației publice includ fondurile europene nerambursabile utilizate pentru formarea de capital fix: Fondul European de Dezvoltare Regională, Fondul de Coeziune, parțial Fondul European Agricol pentru Dezvoltare Rurală.

III. Contul financiar înregistrează tranzacții nete care implică active și pasive financiare între rezidenți și nerezidenți. Achiziția netă de active financiare reprezintă diferența dintre achiziția de active și reducerea de active, iar acumularea netă de pasive se determină ca diferență între acumularea de pasive și reducerea de pasive.

În funcție de categoria funcțională, tranzacțiile financiare sunt clasificate ca: (i) investiții directe, (ii) investiții de portofoliu, (iii) derivate financiare, (iv) alte investiții și (v) active de rezervă.

III.1. Investițiile directe presupun o relație investițională de durată între o entitate rezidentă și o entitate nerezidentă; de regulă, implică exercitarea de către investitor a unei influențe manageriale semnificative în întreprinderea în care a investit.

Componentele investițiilor directe sunt: **participațiile la capital**, respectiv capitalul social vărsat și rezervele ce revin unui investitor nerezident care deține cel puțin 10 la sută din capitalul social subscris al unei întreprinderi rezidente, **profitul reinvestit** de către acesta, precum și **instrumentele de natura datoriei** (ex. credite) dintre acest investitor sau grupul din care face parte acesta și întreprinderea în care a investit.

III.2. Investițiile de portofoliu includ tranzacțiile care implică titluri de creanță sau titluri de valoare de tip participație, altele decât cele incluse în investițiile directe sau activele de rezervă. Investițiile de portofoliu includ titluri de valoare de tip **participație la capital**, **acțiuni ale fondurilor de investiții** și **instrumente de natura datoriei**, cu excepția cazului în care sunt clasificate fie ca investiții directe, fie ca active de rezervă.

III.3. Derivate financiare

Un contract financiar derivat este un instrument financiar aferent unui alt instrument sau unui indicator financiar specific sau unei mărfi de bază specifice care permite tranzacționarea în mod autonom pe piețele financiare a unor riscuri financiare specifice (precum riscul ratei dobânzii, riscul valutar, riscul variației valorii participațiilor și prețului mărfurilor de bază, riscul de credit etc.). Această categorie este identificată separat de alte categorii deoarece se referă la transferul riscului nu la furnizarea de fonduri sau alte resurse. Spre deosebire de alte categorii funcționale, la instrumentele financiare derivate nu se acumulează venituri primare.

Întrucât în cazul tranzacțiilor cu derivate financiare distincția între active și pasive este dificil de realizat, la nivel european a fost stabilită o convenție prin care toate tranzacțiile cu astfel de instrumente sunt alocate în balanța de plăți în cadrul achizițiilor nete de active.

III.4. Alte investiții reprezintă o componentă ce include tranzacții, altele decât cele incluse la investiții directe, investiții de portofoliu, derivate financiare sau active de rezervă.

III.4.1. Participații la capital, altele decât cele de natura investiției directe și de portofoliu

– reflectă participarea la capitalul anumitor organizații internaționale, precum și participațiile sub 10 la sută la capitalul social al cvasisocietăților.

III.4.2. Numerar și depozite – include numerarul în circulație și depozitele. Depozitele sunt contracte standardizate, nenegociabile, oferite în general de societăți care acceptă depozite, permițând plasarea și retragerea ulterioară a unei sume de bani de către creditor.

III.4.3. Împrumuturi – cuprinde toate împrumuturile, inclusiv împrumuturile ipotecare, leasingurile financiare și operațiunile de tip report. Toate operațiunile de tip *repo* sunt considerate drept împrumuturi colaterale și nu achiziții/vânzări simple de titluri de valoare și se înregistrează la „Alte investiții”.

III.4.4. Sisteme de asigurări, de pensii și scheme de garanții standardizate – cuprind creanțe și angajamente externe aferente instrumentelor financiare precum provizioane tehnice de asigurări generale, drepturi asupra asigurărilor de viață și a rentelor, drepturi de pensii, drepturi ale fondurilor de pensii asupra administratorilor fondurilor de pensii, drepturi la prestații, altele decât pensiile, precum și provizioanele pentru executarea garanțiilor standardizate;

III.4.5. Credite comerciale și avansuri – reprezintă creanțe financiare rezultate din acordarea directă de credite de către furnizorii de bunuri și servicii clienților acestora și plăți în avans pentru activitatea în curs sau care urmează a fi realizată. Creditele comerciale și avansurile apar atunci când plata bunurilor sau serviciilor nu este efectuată în același timp cu transferul dreptului de proprietate asupra unui bun sau cu prestarea unui serviciu.

III.4.6. Alte creanțe / angajamente externe - cuprind creanțele/angajamentele financiare, altele decât împrumuturile financiare și creditele comerciale, ce apar datorită existenței unui decalaj de timp între momentul în care apare o creanță sau o obligație de a efectua o plată și momentul efectiv al încasării/plății respective. Sunt incluse creanțele/datoriile aferente impozitelor, salariilor, dividendelor și contribuțiilor sociale care s-au acumulat, dar încă nu au fost încasate/plătite.

III.4.7. Alocări de drepturi speciale de tragere (DST) – este o componentă ce prezintă un pasiv al beneficiarului în raport cu Fondul Monetar Internațional, având o intrare corespunzătoare la „Active de rezervă”.

III.5. Activele de rezervă – reprezintă acele active externe care sunt disponibile imediat pentru autoritatea monetară și controlate de aceasta pentru acoperirea necesităților de finanțare a balanței de plăți, pentru intervenția pe piețele valutare pentru gestionarea cursului de schimb și în alte scopuri conexe (precum menținerea încrederii în monedă și în economie sau ca bază pentru creditele externe). Activele de rezervă trebuie să fie active exprimate în monedă străină, să reprezinte creanțe față de nerezidenți și să existe efectiv.

Rezidenți

- persoane fizice – cetățeni români, cetățeni străini și apatrizi, cu domiciliul în România atestat cu documente de identitate emise conform legii;
- persoane juridice și orice alte entități cu sediul în România, precum și persoane fizice, cetățeni români, cetățeni străini și apatrizi cu domiciliul în România, care sunt autorizate și/sau înregistrate să desfășoare activități economice pe teritoriul României, în mod independent, în condițiile prevăzute de reglementările legale în vigoare;

- sucursale, agenții, reprezentanțe, birouri aparținând persoanelor juridice străine sau altor entități străine, înregistrate și/sau autorizate să funcționeze în România;
- ambasade, consulate și alte reprezentanțe și misiuni permanente ale României în străinătate.

Nerezidenți

- persoane fizice – cetățeni străini, cetățeni români și apatrizi, cu domiciliul în străinătate atestat cu documente de identitate emise conform legii;
- persoane juridice și orice alte entități cu sediul în străinătate, precum și persoane fizice, cetățeni străini, cetățeni români și apatrizi cu domiciliul în străinătate, care sunt autorizate și/sau înregistrate să desfășoare activități economice în străinătate, în mod independent, în condițiile prevăzute de reglementările legale în vigoare;
- sucursale, agenții, reprezentanțe, birouri și orice alte entități ale persoanelor juridice române sau altor entități române, înregistrate și/sau autorizate să funcționeze în străinătate;
- ambasade, consulate și alte reprezentanțe și misiuni permanente ale altor state în România, precum și organizații internaționale sau reprezentanțe ale unor astfel de organizații care funcționează în România.

15.2. Comerțul internațional cu servicii

Datele statistice privind exportul și importul de servicii sunt compilate conform metodologiei BPM6 și sunt prezentate pe tipuri de servicii conform clasificării EBOPS (Clasificarea extinsă a componentei „Servicii” din Balanța de plăți).

15.3. Investiții directe – principiul direcțional

Diferența între prezentarea investițiilor directe pe principiul active/pasive (așa cum se regăsesc în componentele standard ale balanței de plăți) și prezentarea acestora pe principiul direcțional, constă în faptul că pe principiul direcțional se urmărește relația investițională între investitorul direct și compania investiție străină directă (creanțele acestor companii asupra investitorilor nerezidenți sunt înregistrate ca scăderi/retrageri de investiții străine directe).

Datele statistice privind investițiile directe pe principiul direcțional sunt compilate conform metodologiei BPM6.

15.4. Datoria externă pe termen lung

Datoria externă brută este alcătuită din soldul pasivelor reale, actuale și necondiționate ce presupun plăți viitoare de rate de capital și/sau de dobânzi, datorate de rezidenții unei economii față de nerezidenți (conform definiției din *External Debt Statistics: Guide for Compilers and Users*). Compilarea datelor statistice privind datoria externă brută se realizează în conformitate cu metodologia FMI și UE (*Balance of Payments Manual – BPM6; Manual on Government Deficit and Debt Implementation of ESA 2010, 2014 Edition*).

Datoria externă include următoarele instrumente financiare de natura pasivelor: numerar și depozite, împrumuturi, titluri de valoare de natura datoriei, credite comerciale și avansuri primite, pasive rezultate din sisteme de asigurări, de pensii și scheme de garanții standardizate, alocări de DST de la FMI și alte angajamente (conform manualului FMI, *External Debt Statistics: Guide for Compilers and Users*, 2014).

Datoria publică externă este înregistrată, monitorizată și administrată de către Ministerul Finanțelor (Legea nr. 109/2008 pentru aprobarea OUG nr. 64/2007 privind datoria publică). Operațiunile

valutare de capital de natura datoriei externe private pe termen lung (TL) se notifică la BNR conform prevederilor Regulamentului nr. 4/2021 privind raportarea de date și informații statistice la Banca Națională a României.

15.6. Poziția investițională internațională

Compilarea datelor statistice privind poziția investițională internațională se realizează în conformitate cu metodologia FMI și UE (*Balance of Payments Manual – BPM6*).

Poziția investițională internațională a României reprezintă stocurile de active și pasive financiare externe (între rezidenți și nerezidenți) la un moment dat. Stocurile la sfârșitul unei perioade se calculează pe baza stocurilor de la începutul perioadei și a informațiilor despre fluxul tranzacțiilor financiare (care fac obiectul contului financiar al balanței de plăți), luându-se în considerare modificările cursurilor de schimb, ale prețurilor internaționale și alte ajustări financiare din intervalul de timp analizat.

Structura poziției investiționale internaționale reflectă principalele categorii funcționale: investiții directe, investiții de portofoliu, derivate financiare, alte investiții și active de rezervă. Acestea sunt alcătuite din instrumente financiare de tipul: participații la capital, instrumente de natura datoriei, derivate financiare, alte participații, numerar și depozite, împrumuturi, credite comerciale, scheme de pensii și asigurări, alte active/pasive, drepturi speciale de tragere (DST), aur și alte active de rezervă. Instrumentele financiare conțin și informația referitoare la maturitatea acestora.

Datele privind poziția investițională internațională sunt compilate trimestrial și revizuite în lunile martie/septembrie ale fiecărui an pentru perioada de referință anterioară.

