

BANCA
NAȚIONALĂ
A ROMÂNIEI

Buletin lunar octombrie 2022

Anul XXX, nr. 348

BULETIN LUNAR
Octombrie 2022

NOTE

Datele statistice utilizate sunt cele disponibile la data de 23 decembrie 2022.

Unele dintre aceste date au caracter provizoriu, urmând a fi revizuite în publicațiile ulterioare.

Sursa datelor statistice utilizate la realizarea graficelor și a tabelelor a fost indicată numai atunci când acestea au fost furnizate de alte instituții.

Toate drepturile rezervate.

Reproducerea informațiilor este permisă numai în scopuri educative și necomerciale și numai cu indicarea sursei.

Banca Națională a României,
Str. Lipscani nr. 25, cod 030031, București
tel. 021/312 43 75; fax 021/314 97 52

www.bnr.ro

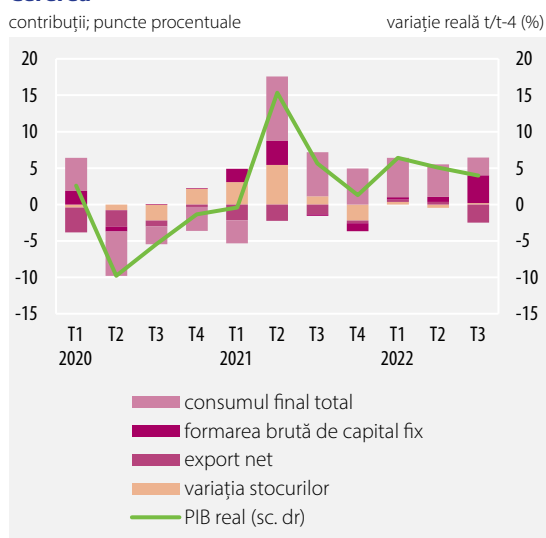
ISSN 1584-0840

Cuprins

Sinteza principalelor evoluții economice și de politică monetară în luna octombrie 2022	5
<hr/>	
Economia reală	5
Politica monetară	11
Index legislativ	15
<hr/>	
Principalele acte normative cu caracter economic general și din domeniul financiar-bancar emise în luna octombrie 2022	15
Principalele reglementări emise de BNR în luna octombrie 2022	15
Secțiune Statistică	17
<hr/>	

Sinteza principalelor evoluții economice și de politică monetară în luna octombrie 2022

Cererea

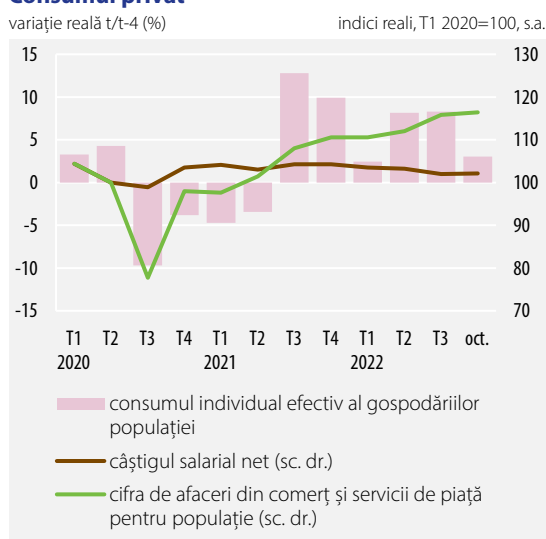


Economia reală

În trimestrul III, PIB real a consemnat o nouă încetinire a ritmului anual (până la 4 la sută), imprimată de temperarea cererii de consum și de adâncirea dezechilibrului comercial, într-un context marcat în continuare – pe plan local și internațional – de inflație accentuată, măsuri de înăsprire a politicii monetare și de incertitudine ridicată.

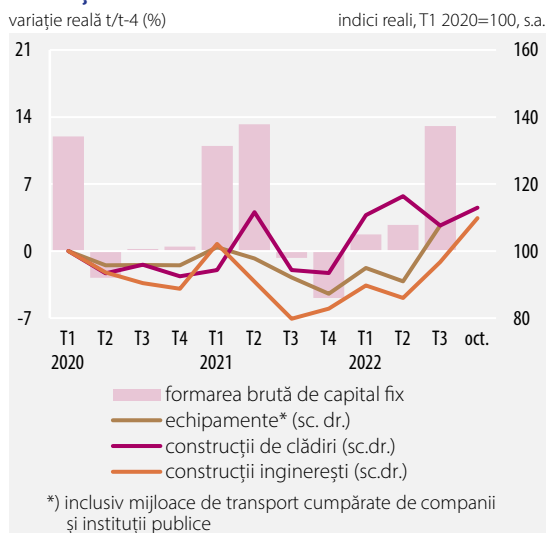
Consumul final al populației și-a atenuat rata anuală de creștere (până la 3 la sută), evoluție localizată la nivelul majorității componentelor, inclusiv al pozițiilor afectate de rezultatele slabe ale anului agricol curent. O excepție notabilă este reprezentată de achizițiile auto, unde dinamica anuală s-a intensificat în trimestrul III, până la 4,9 la sută, în bună măsură ca urmare a livrărilor de mașini noi efectuate în contul comenzilor acumulate în ultimele 6-12 luni, întârziate de blocajele la nivelul lanțurilor internaționale de producție. Traectoria se va estompa probabil în perioada imediat următoare, dată fiind tendința de scădere a cererii pentru bunuri de folosință îndelungată, survenită în general în perioade caracterizate de condiții macroeconomice preponderent nefavorabile.

Consumul privat



Formarea brută de capital fix și-a accelerat dinamica anuală în trimestrul III (până la 13 la sută, rezultat susținut și de avansul de 6 la sută din perioada curentă). Este posibil ca ritmul acumulărilor de capital să rămână pozitiv în perioada următoare, în contextul în care se așteaptă o accelerare a absorbției fondurilor europene – 2023 este ultimul an în care se pot fructifica alocările aferente CFM 2014-2020, iar în luna octombrie s-au consemnat primele rambursări în cadrul PNRR. Principala contribuție la dinamizarea investițiilor în trimestrul III a aparținut activității de construcții de natura clădirilor nerezidențiale și a lucrărilor inginerești. În primul caz, menținerea nivelului ridicat al cererii – cu accent tot mai pronunțat pe proiecte mixte (birouri-rezidențial-retail) și eficiente energetic – a fost însoțită și de extinderea

Investiții



Sursa: INS, Eurostat, calcule BNR

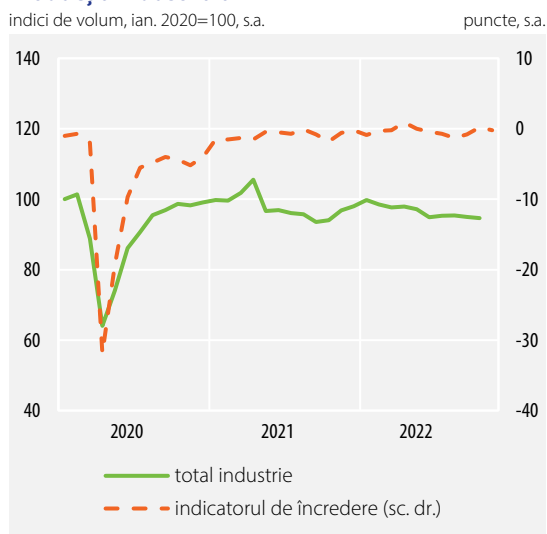
suprafeței autorizate pentru construire (cu 14 la sută, variație anuală, în intervalul ianuarie-octombrie). Lucrările de execuție a proiectelor ingineresti s-au extins cu peste 20 la sută în termeni anuali (ritm similar construcțiilor nerezidențiale), fiind posibilă continuarea pantei crescătoare, atât în cazul infrastructurii mari de transport, cât și în cel al rețelelor locale (de termoficare, apă și canalizare). În schimb, investițiile rezidențiale au consemnat o nouă restrângere, iar o revenire este puțin probabilă în perioada imediat următoare, având în vedere perspectiva rezervată asupra cererii, împreună cu anumite dificultăți de natura ofertei (inclusiv blocaje în procesul de autorizare). Investițiile în echipamente¹ au scăzut cu aproape 14 la sută în termeni anuali, excepție făcând mijloacele de transport cumpărate de companii și instituții publice. Achizițiile de utilaje și echipamente IT&C au consemnat totuși o creștere în perioada curentă (de circa 9 la sută în trimestrul III față de intervalul precedent), iar revigorarea comenzilor interne adresate producătorilor locali de bunuri de capital (cu excepția autovehiculelor) în perioada iulie-octombrie sugerează un posibil parcurs ascendent al investițiilor de natură tehnologică pe un orizont apropiat.

Exporturile de bunuri s-au intensificat în trimestrul III (+10,5 la sută, variație anuală, atribuită inclusiv unei redresări în perioada curentă), în contextul favorabil creat de fluidizarea graduală a rețelelor de aprovizionare pentru satisfacerea comenzilor anterioare primite de companiile autohtone. O susținere importantă a exporturilor au oferit ramurile producătoare de autovehicule (mașini și componente), mașini și utilaje, construcții metalice (creșteri trimestriale de 5-7 la sută ale volumului cifrei de afaceri externe). Și importurile și-au accelerat ritmul în termeni anuali (18,2 la sută, variație reală), în asociere cu dinamizarea investițiilor, dar și cu cea a exporturilor, având în vedere gradul ridicat de integrare a industriei locale în rețelele internaționale de producție. În această din urmă privință, relevantă este creșterea de 5 ori a importurilor de componente electronice comparativ cu trimestrul III 2021 sau majorarea celor de piese auto și cabluri electrice (cu 22 la sută, respectiv 36 la sută). Totodată, perspectiva expirării în luna decembrie a „perioadei de grație” aferente pachetului de sancțiuni adoptat la nivel european asupra importului de țigări din Rusia a

¹ Potrivit seriilor de conturi naționale privind formarea brută de capital fix (Sursa: Eurostat).

Producția industrială

indici de volum, ian. 2020=100, s.a.

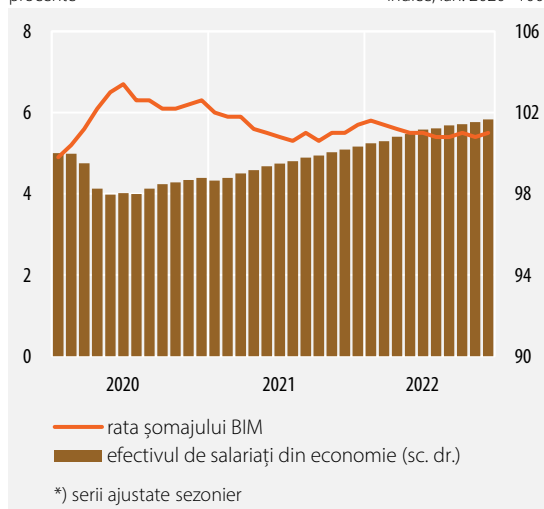


Sursa: INS, CE-DG ECFIN

Forța de muncă*

procente

indice, ian. 2020=100



Sursa: INS, ANOFM, calcule și estimări BNR

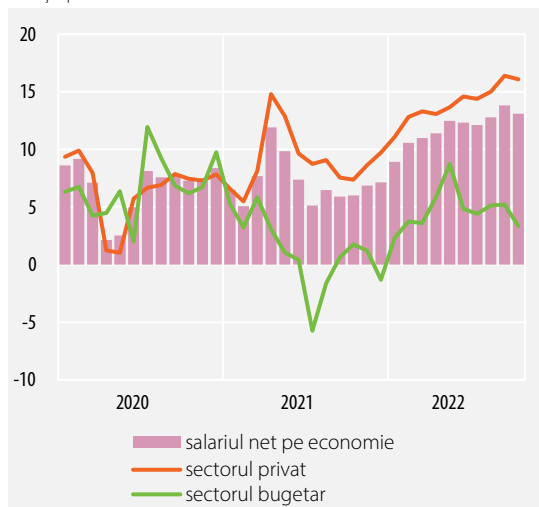
impulsionat achizițiile pe această poziție, iar restrângerea producției interne a industriei chimice și a celei metalurgice (ramuri energointensive) a contribuit la majorarea importurilor de completare. În plus, importurile de bunuri de consum au consemnat o nouă creștere (cu circa 16 la sută), imprimată de reziliența cererii de bunuri de uz curent.

În luna octombrie 2022, activitatea industrială a consemnat o cvasistagnare față de aceeași perioadă a anului precedent (-0,1 la sută). Ramura extractivă și cea de producție și furnizare de energie electrică, gaze și energie termică au consemnat reduceri notabile în termeni anuali ale volumului producției, mai ales în cel din urmă caz, pe fondul unei tendințe de diminuare a consumului în economie, inclusiv ca urmare a temperaturilor mai ridicate față de cele obișnuite pentru această lună. Sectorul manufacturier a avut o evoluție mai favorabilă, rata anuală de creștere a volumului producției accelerând până la 3,5 la sută în termeni anuali (+1,2 puncte procentuale comparativ cu luna precedentă). În structură, industria auto a consemnat o intensificare a activității, facilitată de slăbirea constrângerilor de la nivelul lanțurilor globale de producție; în plus, modelele asamblate în România se dovedesc a fi în continuare populare. O ameliorare de ritm s-a remarcat de asemenea și în cazul industriei alimentare, care pe tot parcursul anului a primit susținere din partea cererii. În schimb, domeniul energointensiv precum chimia și metalurgia au continuat pe o pantă descendentă, acuzând majorarea costurilor de producție, în timp ce în industria prelucrării țiteului dinamica anuală a decelerat semnificativ, în condițiile manifestării unui efect de bază. Perspectiva pe termen scurt din sectorul prelucrător continuă să fie marcată de incertitudine, indicatorul de încredere DG ECFIN plasându-se în vecinătatea valorii nule.

Piața muncii s-a menținut relativ tensionată în luna octombrie 2022, în dinamică observându-se totuși o aplatizare a tendinței de tensionare pe parcursul perioadei recente. Rata șomajului BIM a oscilat în intervalul 5,4-5,5 la sută în ultimele șase luni, în timp ce efectivul de salariați și-a încetinit treptat ritmul anual, situându-se la 1,6 la sută în octombrie (-0,05 puncte procentuale față de luna precedentă). Pe termen scurt, perspectiva este, în linii mari, pozitivă: indicatorul așteptărilor privind ocuparea extras din sondajul DG ECFIN s-a plasat la 108,5 puncte

Salariul net pe economie

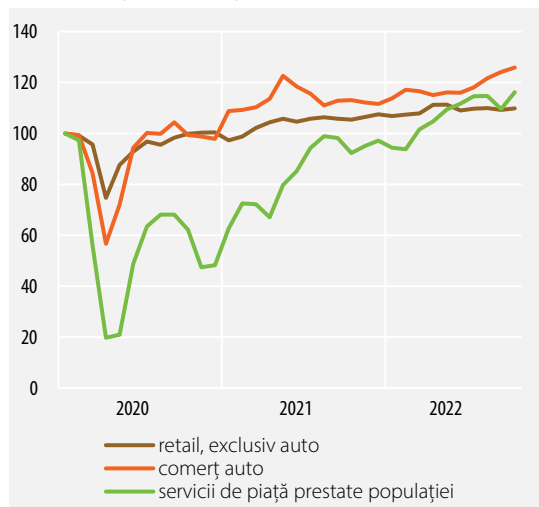
variație procentuală anuală



Sursa: INS, calcule BNR

Comerț interior și servicii

indici de volum, ian. 2020=100, s.a.



Sursa: INS

în luna noiembrie², în timp ce îngrijorarea companiilor privind problema deficitului de personal s-a estompat. Rata anuală de creștere a salariului mediu net pe economie s-a menținut alertă, temperându-se ușor până la 13,1 la sută (-0,7 puncte procentuale). Decelerarea a fost imprimată de sectorul bugetar (3,4 la sută, -1,9 puncte procentuale) – dinamica lunare au fost mai înalte în lunile anterioare, pe fondul acordării tichetelor de vacanță, dar au început să se tempereze –, în timp ce în mediul privat, dinamica salarială a rămas în jurul nivelului consemnat în luna septembrie (16,1 la sută).

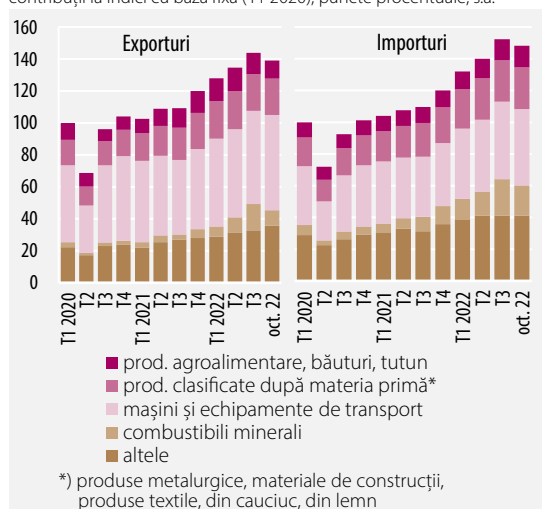
În luna octombrie, activitatea comercială a avansat în termeni anuali cu aproximativ 5 la sută, evoluție susținută de o ușoară extindere a vânzărilor în termeni lunari. În structură, comerțul cu bunuri de uz curent și-a păstrat panta ușor crescătoare (circa 1 la sută, variație lunară), reflectând preocuparea populației de a-și asigura, pe cât posibil, cantitățile necesare pentru consum (deși cu prețul unor eventuale pierderi din punct de vedere calitativ, în contextul inflației generalizate). În schimb, interesul pentru achiziții de bunuri de folosință îndelungată a continuat să se tempereze (+0,3 la sută în termeni lunari), comportament de consum specific unei perioade marcate de o perspectivă economică mai degrabă pesimistă în ansamblu.

Valoarea nominală a exporturilor de bunuri a consemnat o încetinire a dinamicii anuale comparativ cu luna septembrie, până la 21,7 la sută (potrivit datelor publicate de INS), rezultat atribuit atât componente de preț, cât și cele de volum. În această din urmă privință, datele privind cifra de afaceri industrială pentru piața externă indică o atenuare cu 2,5 puncte procentuale a ritmului anual de creștere, până la 7,6 la sută. Astfel, livrările efectuate de ramurile energointensive (metalurgia, chimia, industria altor produse minerale nemetale) au continuat să se restrângă, iar vânzările de materii prime agricole s-au diminuat la rândul lor, dat fiind efectul secetei asupra recoltei din acest an; în plus, dinamica exporturilor de produse petroliere s-a temperat semnificativ, în principal pe seama unui efect de bază. Evoluția negativă a acestor grupe de mărfuri a fost parțial contrabalansată de exporturile de autovehicule, echipamente electrice, produse electronice, construcții metalice, pentru care creșterile anuale ale volumului

² Nivelul este relativ similar celui consemnat în luna octombrie și comparabil cu valorile înregistrate înainte de izbucnirea pandemiei COVID-19.

Comerțul internațional cu bunuri

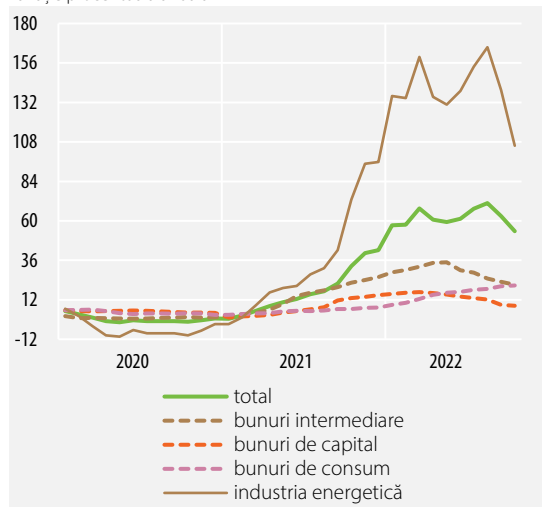
contribuții la indici cu bază fixă (T1 2020), puncte procentuale, s.a.



Sursa: INS, calcule BNR

Prețurile producției industriale pentru piața internă

variație procentuală anuală



Sursa: INS, Eurostat

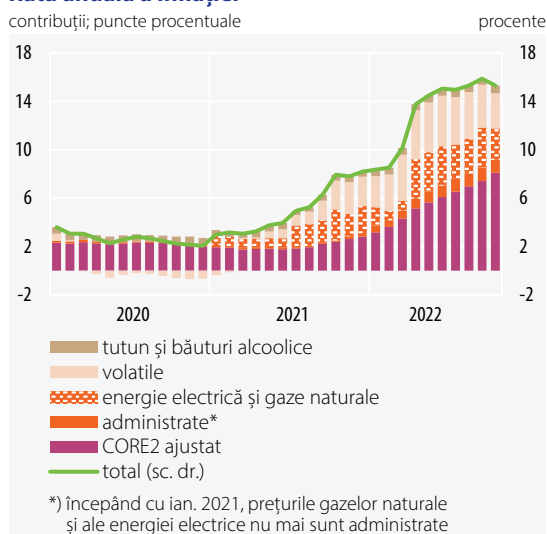
cifrei de afaceri externe s-au situat între 7 la sută și 44 la sută. Dinamica importurilor a continuat să fie mai alertă față de cea a exporturilor (26,2 la sută, variație nominală anuală), ceea ce a antrenat adâncirea cu 42,2 la sută a deficitului aferent balanței bunurilor³ față de intervalul corespunzător din anul precedent (până la circa 3,3 miliarde euro).

În luna octombrie, dinamica anuală a prețurilor producției industriale pentru piața internă s-a menținut ridicată, dar în temperare (53,8 la sută, -9,2 puncte procentuale față de luna anterioară), în condițiile unei relative destinderi a piețelor de materii prime. Similar perioadei anterioare, traiectoria a fost imprimată de sectorul energetic, al cărui ritm de creștere a prețurilor a decelerat până la 105,6 la sută (-33,8 puncte procentuale); principala contribuție la această evoluție a revenit ramurii de producție și furnizare de energie electrică, termică și gaze, într-un context intern și extern dominat de evoluții descendente ale cotațiilor energiei electrice și gazelor naturale, consum mai restrâns și temperaturi relativ ridicate, din perspectivă sezonieră. Atenuări de ritm, dar de amplitudine mai moderată, au fost vizibile și la nivelul prețurilor bunurilor intermediare și de capital (-1,9 puncte procentuale și respectiv -0,6 puncte procentuale). În schimb, dinamica prețurilor de producție ale bunurilor de consum a continuat să se majoreze (+0,6 puncte procentuale, până la 20,7 la sută), pe seama grupei produselor de uz curent. În industria alimentară, variația anuală a prețurilor de producție a consemnat o stabilizare, după vârful de 31,1 la sută atins în luna septembrie, în timp ce o accelerare de ritm s-a înregistrat în cazul industriei băuturilor. Dinamica anuală a prețurilor de producție ale bunurilor de consum exclusiv alimente, băuturi și tutun a rămas relativ stabilă, oscilând în ultimele luni în jurul valorii de 9,5 la sută.

Rata anuală a inflației IPC s-a temperat în octombrie până la 15,32 la sută, valoare inferioară cu 0,56 puncte procentuale celei înregistrate în luna anterioară. Evoluția a fost imprimată de prețurile bunurilor energetice, în contextul plafonării prețului pentru lemnele de foc⁴, dar și al continuării, în linii mari, a traiectoriei descendente a principalelor cotații ale bunurilor energetice, ulterior vârfurilor atinse în lunile de vară. Suplimentar, reducerea

³ Conform metodologiei BPM6.

⁴ Totuși, oferta disponibilă de lemne de foc s-a redus considerabil în consecință.

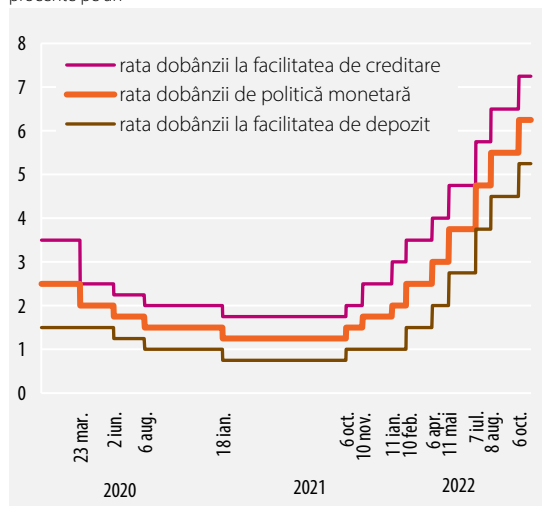
Rata anuală a inflației

Sursa: INS, calcule BNR

consistentă a dinamicii anuale a inflației pe acest segment a fost susținută de manifestarea unor efecte de bază favorabile, atât în cazul combustibililor, cât și al energiei electrice și gazelor naturale. În sens contrar a evoluat rata anuală a inflației de bază CORE2 ajustat, care a accelerat până la 12,9 la sută (de la 11,9 la sută în luna septembrie), cu aportul tuturor celor trei subgrupe. În acest sens, presiunile acumulate la nivelul costurilor de producție au continuat să se transmită gradual, sub impulsul condițiilor prielnice de cerere, fenomen din ce în ce mai vizibil și în cazul bunurilor nealimentare, caracterizate de o anumită sezonabilitate a modificării prețurilor (lunile de toamnă consemnează o frecvență sporită a ajustărilor, odată cu începutul anului școlar, lansarea de noi colecții vestimentare etc.).

Ratele dobânzilor BNR

procente pe an



Politica monetară

În ședința din 5 octombrie 2022, Consiliul de administrație al BNR a decis majorarea cu încă 0,75 puncte procentuale a ratei dobânzii de politică monetară, până la nivelul de 6,25 la sută, precum și creșterea implicită la 7,25 la sută a ratei dobânzii pentru facilitatea de creditare și la 5,25 la sută a celei aferente facilității de depozit. Totodată, s-a hotărât păstrarea controlului ferm asupra lichidității de pe piața monetară și menținerea nivelurilor în vigoare ale ratelor rezervelor minime obligatorii pentru pasivele în lei și în valută ale instituțiilor de credit (de 8 la sută, respectiv 5 la sută).

Deciziile Consiliului de administrație al BNR au fost justificate de înrăutățirea suplimentară a evoluției curente și, mai ales, a perspectivei apropiate a inflației, sub impactul șocurilor adverse pe partea ofertei, ce risca să deterioreze anticipațiile inflaționiste pe termen mai lung și să genereze, pe această cale, efecte secundare.

Astfel, rata anuală a inflației a continuat să crească pe ansamblul primelor două luni ale trimestrului III, ajungând la 15,32 la sută în august⁵, marginal peste nivelul prognozat, în principal sub impactul scumpirii pe mai departe a alimentelor, inclusiv a categoriei LFO, contrabalansat totuși în mare parte de scăderea prețului combustibililor⁶, precum și de efecte de bază asociate evoluției prețurilor energiei. Totodată, rata anuală a inflației CORE2 ajustat s-a mărit într-un ritm susținut și superior așteptărilor și în aceste luni, dar încetinit în raport cu trimestrele precedente, urcând la 11,2 la sută în august⁷, cu precădere pe fondul unor noi majorări ale prețurilor alimentelor procesate.

În același timp, activitatea economică și-a încetinit considerabil creșterea în trimestrul II⁸, dar mult mai modest decât s-a anticipat, evoluție ce făcea probabilă o majorare moderată a excedentului de cerere agregată și în acest interval, contrar așteptărilor. Creșterea anuală

⁵ De la 15,05 la sută în iunie.

⁶ Pe fondul compensării prețului carburanților și al descreșterii cotației petrolului.

⁷ De la 9,8 la sută în iunie. Contribuția la avansul inflației de bază a subcomponentei alimentelor procesate a atins un nou maxim al ultimelor trimestre, în principal ca efect al scumpirii materiilor prime și energiei, în timp ce aportul segmentului mărfurilor nealimentare a rămas modest, iar cel al subcomponentei serviciilor a devenit practic nul, inclusiv pe fondul evoluției în termeni anuali a raportului leu/euro.

⁸ La 2,1 la sută, de la 5,1 la sută.

a PIB a continuat, de asemenea, să depășească semnificativ previziunile, decelerând doar ușor, la 5,3 la sută, de la 6,4 la sută în trimestrul I. Aportul majoritar la creșterea economică a fost adus însă de variația stocurilor, în timp ce contribuția consumului privat, secundară ca mărime, s-a diminuat vizibil față de trimestrul precedent, iar cea a formării brute de capital fix a rămas foarte modestă, deși s-a mărit ușor. Totodată, exportul net a redevenit puternic contracționist, în condițiile scăderii dinamicii anuale a exportului, concomitent cu reamplificarea considerabilă a celei a importului de bunuri și servicii. Deficitul balanței comerciale și cel de cont curent și-au diminuat totuși dinamica anuală în trimestrul II – mai pronunțat în cazul celui din urmă –, pe fondul atenuării marginale a decalajului nefavorabil dintre dinamica prețurilor importurilor și cea a prețurilor exporturilor, dar și cu aportul ameliorării evoluției soldului balanței veniturilor primare.

Noile evaluări au arătat că rata anuală a inflației va mai crește probabil până spre finele anului 2022, dar într-un ritm vizibil încetinit, urcând peste valorile în descreștere ușoară previzionate pe orizontul scurt de timp în cea mai recentă prognoză pe termen mediu, din luna august. Determinante pentru înrăutățirea suplimentară a perspectivei apropiate a inflației erau dinamicele mai mari anticipate a fi consemnate în lunile următoare de prețurile gazelor naturale și energiei electrice – inclusiv în condițiile modificării caracteristicilor schemei de plafonare a prețurilor la energia electrică⁹ –, precum și de prețurile alimentelor, sub influența creșterii ample a cotațiilor mărfurilor agroalimentare, pe fondul războiului din Ucraina și al sancțiunilor instituite, dar și al secetei prelungite și extinse la nivel european.

Impactul exercitat de schemele de plafonare și compensare a prețurilor la energie și combustibili rămânea însă dificil de previzionat, iar balanța integrală a riscurilor la adresa perspectivei inflației induse de factorii pe partea ofertei continua să fie înclinată în sens ascendent, cel puțin pe termen scurt, în contextul războiului din Ucraina și al sancțiunilor asociate, precum și pe fondul secetei din cursul anului 2022.

În același timp, din partea poziției ciclice a economiei erau de așteptat presiuni inflaționiste modeste și în

⁹ Începând cu luna septembrie a anului 2022.

atenuare în perspectivă apropiată, dar mai intense decât cele anticipate anterior, în condițiile în care noile evaluări indicau o încetinire puternică a creșterii economiei în semestrul II, însă după un avans mult peste așteptări consemnat de PIB și în trimestrul II. Evoluțiile făceau probabile valori în descreștere mai rapidă ale excedentului de cerere agregată în acest interval, dar mai ridicate decât cele evidențiate în prognoza din august.

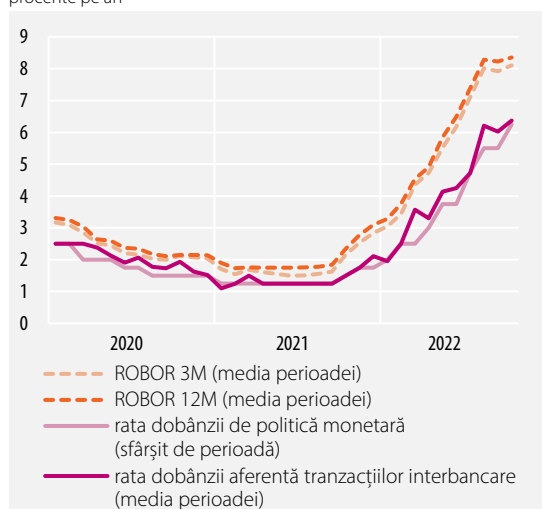
Escaladarea războiului din Ucraina și sancțiunile tot mai severe instituite generau însă incertitudini și riscuri considerabile la adresa perspectivei activității economice, implicit a evoluției pe termen mediu a inflației.

Totodată, incertitudini și riscuri majore rămăneau asociate absorbției fondurilor europene, în principal a celor aferente programului „Next Generation EU”, precum și conduitei politicii fiscale, având în vedere cerința continuării consolidării bugetare în contextul procedurii de deficit excesiv și al tendinței generale de înăsprire a condițiilor de finanțare, dar într-o conjunctură economică și socială dificilă pe plan intern și global, ce a condus la implementarea mai multor seturi de măsuri pentru sprijinirea populației și firmelor, de natură să afecteze parametrii bugetari.

Pe piața monetară interbancară, condițiile lichidității și-au păstrat o vreme caracterul relativ restrictiv, dar au tins să se relaxeze ulterior¹⁰, în contextul restrângerii deficitului net de rezerve al băncilor și al acoperirii acestuia într-o proporție considerabil crescută prin operațiuni *repo* efectuate de BNR pe baze bilaterale. Drept urmare, ratele dobânzilor pe termen foarte scurt de pe piața monetară interbancară și-au amplificat întrucâtva fluctuația. Astfel, ele s-au menținut la începutul lunii în jumătatea superioară a coridorului ratelor dobânzilor, crescând odată cu majorarea ratei dobânzii-cheie, dar au coborât apoi în proximitatea ratei dobânzii la facilitatea de depozit, pentru ca în debutul noii perioade de constituire a RMO să urce din nou în preajma celei aferente facilității de creditare¹¹. La rândul lor, cotațiile ROBOR 3M-12M și-au reluat ascensiunea, avansând mai consistent ulterior deciziei de politică

Ratele dobânzilor pe piața monetară interbancară

procente pe an

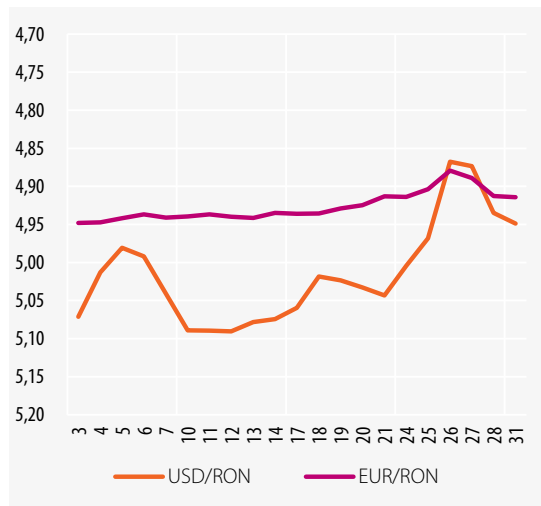


¹⁰ Evoluție reflectată și de intensificarea apelului băncilor la facilitatea de depozit a băncii centrale.

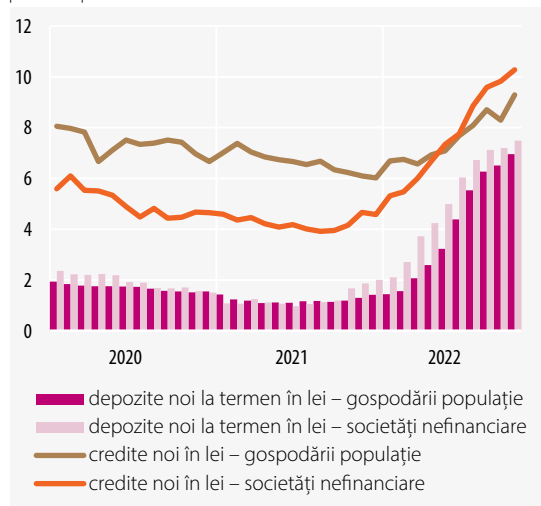
¹¹ Pe ansamblul lunii octombrie, valoarea medie (ponderată cu volumul tranzacțiilor) a randamentelor depozitelor interbancare a urcat cu 0,35 puncte procentuale față de luna anterioară, la 6,37 la sută.

Cursul de schimb calculat și publicat de BNR

octombrie 2022

**Ratele dobânzilor în sistemul bancar**

procente pe an



monetară a BNR și mai lent apoi, pe fondul relativei relaxări curente/anticipate a condițiilor lichidității¹².

După corecția crescătoare consemnată în septembrie, cursul de schimb leu/euro s-a stabilizat temporar pe noul palier, în contextul influențelor contrare venite, pe de o parte, din noua majorare a ratei dobânzii de politică monetară de către BNR și, pe de altă parte, din menținerea la cote ridicate a aversiunii globale față de risc, date fiind expectațiile privind continuarea creșterii agresive a ratei dobânzii de către băncile centrale majore. Revizuirea ulterioară a așteptărilor investitorilor privind ritmul întăririi politicii monetare de către Fed, dar și evoluțiile relativ mai favorabile de pe piețele gazelor naturale din Europa, au produs însă o schimbare pozitivă în sentimentul pieței financiare internaționale în a doua parte a lunii, reflectată și de inversarea trendului descendent al cursului euro/dolar, ameliorând, în același timp, percepția de risc asupra piețelor financiare din regiune. Pe acest fond, precum și în contextul randamentelor ridicate ale tuturor plasamentelor în monedă națională, leul a consemnat o nouă apreciere față de euro, vizibil inferioară totuși ca amplitudine celei din trimestrul III și parțial corectată spre finele intervalului¹³.

Ratele dobânzilor practicate de instituțiile de credit în relația cu clienții nebancari și-au prelungit tendința ascendentă în luna octombrie. Astfel, pe fondul majorării IRCC și a cotațiilor relevante ROBOR, rata medie a dobânzii la creditele noi ale populației a urcat cu 1,00 punct procentual față de luna anterioară, la 9,29 la sută, iar cea aferentă creditelor noi ale societăților nefinanciare, cu 0,46 puncte procentuale, la 10,28 la sută. Randamentele depozitelor noi la termen au consemnat creșteri ceva mai mici, dar superioare celor din luna anterioară, atingând valori de 6,96 la sută pe segmentul populației (+0,46 puncte procentuale), respectiv 7,48 la sută pe cel al societăților nefinanciare (+0,28 puncte procentuale).

¹² Mediile lunare ale cotațiilor ROBOR s-au majorat cu până la 0,19 puncte procentuale față de luna precedentă, la 8,11 la sută în cazul maturității de 3 luni și la 8,23 la sută, respectiv 8,35 la sută pe termenele de 6 luni, respectiv 12 luni.

¹³ În luna octombrie, leul s-a depreciat cu 0,4 la sută față de euro. În același timp, forintul s-a depreciat cu 3,4 la sută față de moneda unică europeană, zlotul cu 1,3 la sută, iar coroana cehă s-a apreciat cu 0,2 la sută.

Principalele acte normative cu caracter economic general și din domeniul financiar-bancar emise în luna octombrie 2022

Ordinul nr. 3958 din 27 octombrie 2022 al ministrului finanțelor privind prospectele de emisiune a certificatelor de trezorerie cu discount și a obligațiunilor de stat de tip *benchmark* aferente lunii noiembrie 2022 (M.O. nr. 1046/28.10.2022).

Principalele reglementări emise de BNR în luna octombrie 2022

Circulara nr. 31 din 5 octombrie 2022 privind nivelul ratei dobânzii de referință a Băncii Naționale a României (M.O. nr. 971/5.10.2022).

Circulara nr. 32 din 7 octombrie 2022 privind rata dobânzii plătite la rezervele minime obligatorii constituite în lei începând cu perioada de aplicare 24 septembrie – 23 octombrie 2022 (M.O. nr. 1000/14.10.2022).

Circulara nr. 33 din 7 octombrie 2022 privind rata dobânzii penalizatoare pentru deficitul de rezerve minime obligatorii constituite în lei începând cu perioada de aplicare 24 octombrie – 23 noiembrie 2022 (M.O. nr. 1000/14.10.2022).

Circulara nr. 34 din 10 octombrie 2022 privind lansarea în circuitul numismatic a unei monede din argint cu tema 125 de ani de la nașterea Anei Aslan (M.O. nr. 1000/14.10.2022).

Regulamentul nr. 11 din 10 octombrie 2022 privind modificarea și completarea unor acte normative emise de Banca Națională a României (M.O. nr. 1036/25.10.2022).

Circulara nr. 35 din 20 octombrie 2022 privind lansarea în circuitul numismatic a unor monede din aur și argint cu tema 100 de ani de la încoronarea de la Alba Iulia a Regelui Ferdinand I și a Reginei Maria (M.O. nr. 1045/28.10.2022).

Secțiune Statistică

Cuprins

1. PRINCIPALII INDICATORI MACROECONOMICI	22
2. PREȚURILE DE CONSUM PE PRINCIPALELE MĂRFURI ȘI SERVICII	24
3. INDICATORI DE POLITICĂ MONETARĂ	25
3.1. Operațiunile monetare ale Băncii Naționale a României	25
3.2. Facilitățile permanente acordate participanților eligibili de către Banca Națională a României	25
3.3. Rezervele minime obligatorii	25
3.4. Titluri de stat în lei cumpărate de BNR de pe piața secundară	25
4. BAZA MONETARĂ	25
5. BILANȚURILE MONETARE ALE INSTITUȚIILOR FINANCIARE MONETARE	26
5.1. Bilanțul monetar al Băncii Naționale a României	26
5.2. Bilanțul monetar agregat al altor instituții financiare monetare	28
5.3. Bilanțul consolidat net al instituțiilor financiare monetare (BNR și alte instituții financiare monetare)	30
6. MASA MONETARĂ M3 ȘI CONTRAPARTIDELE ACESTEIA	32
7. STRUCTURA DEPOZITELOR ATRASE ȘI A CREDITELOR ACORDATE DE CĂTRE INSTITUȚIILE FINANCIARE MONETARE PE TIPURI DE SECTOARE INSTITUȚIONALE	34
7.1. Depozitele rezidenților clienți neguvernamentali	34
7.2. Depozitele gospodăriilor populației	35
7.3. Depozitele atrase de la societățile nefinanciare, instituțiile financiare nemonetare, administrația publică și nerezidenți	36
7.4. Creditul intern	38
7.5. Creditul acordat gospodăriilor populației	40
7.6. Creditul acordat societăților nefinanciare, instituțiilor financiare nemonetare, administrației publice și nerezidenților	41

8. ACTIVELE ȘI PASIVELE FONDURILOR DE INVESTIȚII, ALTELE DECÂT FONDURILE DE PIAȚĂ MONETARĂ (FI)	42
8.1. Structura bilanțieră	42
8.2. Titluri de natura datoriei deținute	43
8.3. Participații deținute	44
8.4. Acțiuni/unități de fond emise	45
9. SITUAȚIA ACTIVELOR ȘI PASIVELOR INSTITUȚIILOR FINANCIARE NEBANCARE ÎNSCRISE ÎN REGISTRUL GENERAL	46
9.1. Structura bilanțieră în dinamică	46
9.2. Structura bilanțieră la 30 iunie 2022 pe tipuri de instituții financiare nebankare înscrise în Registrul general	46
9.3. Credite acordate gospodăriilor populației	47
9.4. Credite acordate societăților nefinanciare, altor sectoare instituționale și nerezidenților	48
10. RATELE DOBÂNZILOR PRACTICATE DE INSTITUȚIILE DE CREDIT	49
10.1. Depozite la termen în lei	49
10.1.1. Depozite existente în sold	49
10.1.2. Depozite noi	49
10.2. Depozite la termen în euro	50
10.2.1. Depozite existente în sold	50
10.2.2. Depozite noi	50
10.3. Depozite în lei pe tipuri de depozite	51
10.3.1. Depozite existente în sold	51
10.3.2. Depozite noi la termen	51
10.4. Depozite în euro pe tipuri de depozite	52
10.4.1. Depozite existente în sold	52
10.4.2. Depozite noi la termen	52
10.5. Credite în lei	53
10.5.1. Credite existente în sold	53
10.5.2. Credite noi	53
10.6. Credite în euro	54
10.6.1. Credite existente în sold	54
10.6.2. Credite noi	54
10.7. Credite în lei pe tipuri de credite	55
10.7.1. Credite existente în sold	55
10.7.2. Credite noi	56

10.8. Credite în euro pe tipuri de credite	57
10.8.1. Credite existente în sold	57
10.8.2. Credite noi	58
11. INDICATORI DE RISC BANCAR	59
11.1. Principalii indicatori de prudențialitate	59
11.2. Informații de risc de credit	60
11.3. Credite acordate și angajamente asumate de instituțiile de credit	62
11.4. Credite acordate de instituțiile de credit	64
11.5. Restanțe mai mari de 30 de zile înregistrate de persoanele fizice	65
11.6. Credite acordate și angajamente asumate de IFN + IEME + IP	66
11.7. Credite acordate de IFN + IEME + IP	68
11.8. Situația instrumentelor de plată de debit refuzate	70
11.9. Situația titularilor de cont care au generat incidente de plată	70
12. INDICATORI AI PIEȚEI MONETARE	71
12.1. Operațiuni interbancare	71
12.2. Titluri de stat (emisiuni noi și reînnoite)	71
13. INDICATORI AI PIEȚEI VALUTARE	72
13.1. Piața valutară interbancară	72
13.2. Cursul de schimb zilnic calculat și publicat de BNR, octombrie 2022	72
14. INDICATORI AI PIEȚEI DE CAPITAL	73
14.1. Bursa de Valori București – Piața reglementată	73
15. INDICATORI AI BALANȚEI DE PLĂȚI ȘI POZIȚIEI INVESTIȚIONALE INTERNAȚIONALE A ROMÂNIEI	74
15.1. Balanța de plăți	74
15.2. Comerțul internațional cu servicii	76
15.3. Investiții directe - principiul direcțional	76
15.4. Datoria externă pe termen lung	78
15.5. Datoria externă brută	80
15.6. Poziția investițională internațională	82
16. INDICATORI AI ADMINISTRAȚIEI PUBLICE	83
Precizări metodologice	84

Simboluri folosite în tabele:

... = lipsă date

– = valoare nulă

0 = valoare subunitară mai mică decât 0,5

x = nu este cazul

p.a. = pe an

c = confidențial (în cazul în care indicatorul se obține din agregare de date care provin de la maximum doi raportori)

Datorită rotunjirilor, este posibil ca totalurile să nu corespundă sumei componentelor.

1. PRINCIPALII INDICATORI MACROECONOMICI

(variație procentuală anuală, dacă nu se specifică altfel)

Perioada	Produsul intern brut ^{1,2}			Producția industrială ^{2,5}	Productivitatea muncii în industrie ^{2,5}	Prețurile producției industriale ^{3,5}	Prețurile producției industriale - piața internă ⁵	Comerț interior ^{2,4,5}		Servicii de piață prestate populației ^{2,4,5}
	nominal (mil. lei; prețuri curente)	real	deflator					cu amănuntul ⁶	autovehicule și motociclete ⁷	
2018	959 058,6	6,0	6,2	3,5	3,1	5,0	5,2	5,4	6,7	5,9
2019	1 063 794,6	3,9	6,8	-2,3	-1,3	4,0	5,1	7,2	8,2	13,9
2020	1 066 780,5	-3,7	4,1	-9,2	-4,2	0,0	0,2	2,2	-8,7	-36,2
2021	1 187 402,4	5,8	5,2	7,1	8,2	14,9	17,4	10,1	23,8	45,9
2021 oct.	x	x	x	-8,5	-8,1	26,8	32,4	4,1	10,7	33,1
2021 nov.	x	x	x	1,0	0,9	32,3	40,4	4,7	15,0	87,3
2021 dec.	357 334,9	1,3	6,3	2,0	1,9	33,3	42,3	7,2	14,7	97,5
2022 ian.	x	x	x	0,4	0,4	43,0	57,3	5,6	9,8	40,1
2022 feb.	x	x	x	0,8	1,0	43,9	57,7	5,5	13,8	23,6
2022 mar.	273 829,5	6,4	12,8	-1,9	-2,1	51,6	67,6	5,4	7,2	47,1
2022 apr.	x	x	x	-9,0	-9,3	47,3	60,7	3,7	-3,1	52,7
2022 mai	x	x	x	6,6	6,4	46,6	59,3	8,1	2,1	36,3
2022 iun.	336 029,8	5,1	16,3	-1,9	-2,0	48,1	61,2	3,4	0,9	26,8
2022 iul.	x	x	x	-2,9	-3,3	52,3	67,4	2,8	-3,5	18,7
2022 aug.	x	x	x	-0,9	-1,2	53,0	70,8	4,6	8,6	15,2
2022 sep.	390 134,3	4,0	16,8	1,0 ^c	0,4 ^c	46,7	62,9	2,5	10,4	7,2
2022 oct.	x	x	x	-0,1	-1,5 ^c	41,1	53,8	4,5	11,4	32,1

Perioada	Investiții realizate în economia națională	Tranzacții cu bunuri ^{8,15} (fob, mil. EUR)			Sold cont curent ^{8,9,15} (mil. EUR)	Investiții directe, nete ^{8,9,10,15} (mil. EUR)	Numărul salariaților din economie (mii persoane)	Situația șomajului ¹¹		Câștigul salarial mediu în economie ¹²	
		export	import	sold				număr total șomeri înregistrați (mii persoane)	rata șomajului înregistrat (%)	brut	net
2018	0,8	61 819	77 160	-15 341	-9 496	-4 945	5 068,1	288,9	3,3	35,2	13,0
2019	17,9	63 066	80 918	-17 852	-10 905	-4 849	5 164,5	257,9	2,9	11,4	13,0
2020	0,1	57 560	76 509	-18 949	-10 902	-2 958	5 031,8	296,1	3,4	7,4	7,7
2021	2,1	70 196	93 318	-23 122	-17 473	-8 821	5 094,3	234,8	3,0	6,2	6,2
2021 oct.	x	6 196	8 508	-2 312	-14 320	-7 699	5 000,8	241,5	2,8	5,9	6,0
2021 nov.	x	6 712	8 769	-2 056	-15 666	-7 914	5 003,3	237,9	2,7	6,8	6,9
2021 dec.	-4,5	6 098	8 417	-2 319	-17 473	-8 821	4 987,4	234,8	3,0	7,1	7,2
2022 ian.	x	6 332	8 235	-1 902	-1 140	-870	5 015,7	234,1	3,0	8,7	8,9
2022 feb.	x	6 513	8 845	-2 333	-3 048	-1 900	5 026,1	232,9	3,0	10,2	10,6
2022 mar.	-0,4	7 689	10 096	-2 407	-5 212	-2 882	5 041,8	230,3	2,9	10,6	11,0
2022 apr.	x	6 429	9 015	-2 585	-7 448	-3 318	5 042,9	224,8	2,9	11,0	11,4
2022 mai	x	7 394	9 999	-2 605	-9 550	-3 765	5 054,4	222,6	2,8	11,6	12,5
2022 iun.	-1,6	7 382	9 855	-2 474	-11 537	-4 412	5 056,1	222,7	2,8	11,0	12,3
2022 iul.	x	7 248	10 618	-3 370	-14 683	-5 866	5 065,1	223,5	2,9	10,8	12,1
2022 aug.	x	7 223	10 312	-3 089	-17 563	-6 280	5 064,2	224,0	2,9	11,6	12,8
2022 sep.	13,3	8 078	10 852	-2 775	-20 119	-7 485	5 073,2	225,4	2,9	12,6	13,8
2022 oct.	x	7 523	10 812	-3 288	-23 039	-8 325	...	231,9	3,0	11,9	13,1

Sursa: Institutul Național de Statistică, Ministerul Finanțelor, Banca Națională a României, Eurostat, ANOFM.

1) 2018-2020: date definitive, 2021: date semidefinite; 2022: date provizorii; 2) serie brută; 3) pentru piața internă și externă; 4) volumul cifrei de afaceri, exclusiv TVA; 5) datele anuale sunt calculate pe baza seriilor lunare cu bază fixă (2015=100); 6) cu excepția comerțului cu autovehicule și motociclete; 7) comerț cu ridicata și cu amănuntul, întreținerea și repararea autovehiculelor și a motocicletelor; 8) 2018-2020: date definitive, 2021: date semidefinite, 2022: date provizorii. Valorile cumulate se obțin prin însumarea fluxurilor lunare exprimate în milioane euro și rotunjite la întreg; 9) cumul de la începutul anului;

Perioada	Prețuri de consum					Cursul de schimb calculat și publicat de BNR (EUR/RON)		Rata dobânzii practicate de instituțiile de credit (% p.a.) ^{13,14}		Creditul intern ¹¹ (mil. lei)	
	IPC	CORE1*	CORE2	CORE2 ajustat	IAPC	mediu al perioadei	la sfârșitul perioadei	la credite	la depozite la termen	total, din care:	credit acordat sectorului privat
2018	4,63	4,25	3,10	2,77	4,1	4,6535	4,6639	6,83	1,30	356 616,5	251 100,1
2019	3,83	4,12	3,59	3,17	3,9	4,7452	4,7793	7,16	1,79	383 787,2	267 575,0
2020	2,63	2,97	4,04	3,66	2,3	4,8371	4,8694	6,48	1,93	427 961,6	282 370,5
2021	5,05	5,24	3,67	3,38	4,1	4,9204	4,9481	5,60	1,58	496 902,2	324 264,7
2021 oct.	7,94	8,32	4,27	3,97	6,5	4,9481	4,9489	5,47	1,62	475 077,7	316 944,8
nov.	7,80	8,10	4,56	4,35	6,7	4,9488	4,9490	5,53	1,70	480 419,5	321 980,5
dec.	8,19	8,45	4,77	4,68	6,7	4,9489	4,9481	5,66	1,77	496 902,2	324 264,7
2022 ian.	8,35	8,49	5,34	5,20	7,2	4,9448	4,9468	6,01	1,83	494 053,5	326 461,9
feb.	8,53	8,66	6,04	5,92	7,9	4,9456	4,9480	6,07	2,03	497 480,8	330 765,8
mar.	10,15	10,35	7,03	7,05	9,6	4,9481	4,9466	6,34	2,38	500 166,5	336 132,8
apr.	13,76	14,13	8,06	8,34	11,7	4,9437	4,9480	6,90	2,74	505 068,7	339 883,5
mai	14,49	14,86	8,85	9,11	12,4	4,9462	4,9430	7,08	3,26	509 232,1	345 273,9
iun.	15,05	15,41	9,50	9,83	13,0	4,9448	4,9454	7,43	3,80	516 993,7	352 780,0
iul.	14,96	15,22	10,02	10,42	13,0	4,9398	4,9351	8,15	4,49	524 957,0	358 174,1
aug.	15,32	15,63	10,64	11,20	13,3	4,8953	4,8605	8,44	5,27	522 179,9	359 076,8
sep.	15,88	16,21	11,19	11,91	13,4	4,9080	4,9490	8,67	5,64	529 959,3	364 780,8
oct.	15,32	15,59	12,22	12,89	13,5	4,9266	4,9141	9,29	6,06	530 041,1	363 591,0
nov.	16,76	17,13*	13,26*	14,02*	14,6	4,9131	4,9184

Perioada	Agregatele monetare ¹¹ (mil. lei)			Rezervele internaționale ¹¹ (mil. EUR)			Total creanțe guvernamentale (mil. EUR)	Datoria externă brută ^{11,15} (mil. EUR)	Datoria externă pe TL ^{11,15} (mil. EUR)	Datoria externă pe TS ^{11,15} (mil. EUR)	Serviciul datoriei externe pe TL ^{9,15} (mil. EUR)	Bugetul general consolidat ^{9,16} (sold) (mil. lei)
	M3	M2	M1	total	aur	valute						
2018	381 075,3	381 075,3	235 126,3	36 800,2	3 735,5	33 064,7	3 643,2	99 840,9	68 286,4	31 554,4	19 131,9	-26 850,3
2019	422 631,7	422 631,7	276 938,6	37 450,4	4 523,8	32 926,7	4 460,1	109 782,9	74 319,4	35 463,5	17 441,8	-48 554,3
2020	487 349,9	487 349,9	337 563,5	42 517,6	5 138,3	37 379,3	4 270,7	126 749,7	93 484,2	33 265,5	17 291,2	-101 798,7
2021	564 423,0	564 423,0	406 773,3	45 830,7	5 355,4	40 475,3	4 699,1	136 584,8	97 544,1	39 040,7	16 702,0	-80 020,3
2021 oct.	542 910,7	542 910,7	388 793,6	44 984,1	5 140,7	39 843,4	4 488,1	132 634,0	96 437,6	36 196,5	13 277,0	-47 975,4
nov.	547 557,4	547 557,4	392 301,9	44 587,5	5 304,5	39 283,0	4 622,2	133 236,9	96 500,8	36 736,1	14 054,7	-55 977,2
dec.	564 423,0	564 423,0	406 773,3	45 830,7	5 355,4	40 475,3	4 699,1	136 584,8	97 544,1	39 040,7	16 702,0	-80 020,3
2022 ian.	566 680,0	566 680,0	408 475,4	48 451,3	5 345,0	43 106,3	4 635,6	137 082,3	99 293,9	37 788,4	959,4	-1 678,5
feb.	570 572,5	570 572,5	409 482,8	47 548,3	5 670,7	41 877,6	4 760,6	135 149,4	97 341,4	37 808,0	3 491,0	-9 509,8
mar.	567 285,5	567 285,5	406 434,2	45 915,3	5 771,6	40 143,8	4 817,9	136 241,7	96 935,4	39 306,2	5 860,9	-15 699,5
apr.	569 711,7	569 711,7	408 480,9	46 533,2	6 032,1	40 501,0	5 056,5	134 551,4	94 399,3	40 152,1	6 355,2	-16 333,1
mai	569 421,4	569 421,4	404 691,2	46 661,1	5 741,4	40 919,7	4 987,8	137 284,9	96 257,2	41 027,7	6 905,4	-20 901,4
iun.	569 309,4	569 309,4	406 666,6	47 823,2	5 790,3	42 033,0	5 144,6	137 031,4	93 480,1	43 551,4	10 327,6	-23 507,5
iul.	575 950,8	575 950,8	410 798,3	48 518,9	5 750,7	42 768,3	5 265,9	140 433,0	96 342,9	44 090,1	9 173,6	-26 693,2
aug.	576 962,8	576 962,8	403 766,9	48 565,5	5 714,3	42 851,1	5 380,1	141 720,9	96 377,6	45 343,3	12 010,9	-32 979,7
sep.	581 778,6	581 768,7	404 971,7	49 380,3	5 669,2	43 711,0	5 381,5	137 996,7	94 266,9	43 729,8	14 626,8	-41 696,9
oct.	580 835,8	580 835,8	398 146,0	51 786,0	5 495,3	46 290,7	5 313,5	139 470,3	95 306,9	44 163,3	15 720,5	-47 119,1
nov.	51 228,7	5 634,4	45 594,3

10) sunt incluse tranzacțiile nete care implică active și pasive financiare de natura investiției directe între rezidenți și nerezidenți; semnul „-” reflectă acumularea netă de pasive de natura investiției directe; 11) sfârșit de perioadă; 12) din 2018, ruptură de serie datorată unor modificări de natură fiscală; 13) valori medii; 14) societăți nefinanciare și gospodării ale populației, la operațiuni în lei, sold; 15) conform BPM6; 16) deficit (-), excedent (+); c) calculat pe baza seriilor lunare cu bază fixă; *) calcule BNR pe baza comunicatului de presă INS; începând cu ianuarie 2021 s-a avut în vedere efectul liberalizării piețelor energiei electrice și gazelor naturale.

2. PREȚURILE DE CONSUM PE PRINCIPALELE MĂRFURI ȘI SERVICII

(procente)

Perioada	Indice lunar				Indice față de sfârșitul anului anterior				Indice față de aceeași perioadă a anului anterior				
	Total	produse alimentare	produse nealimentare	servicii	Total	produse alimentare	produse nealimentare	servicii	Total	produse alimentare	produse nealimentare	servicii	
2018	100,27	100,25	100,31	100,20	103,27	103,10	103,75	102,44	104,63	103,75	106,20	102,53	
2019	100,33	100,41	100,27	100,34	104,04	105,08	103,31	104,16	103,83	104,69	103,24	103,87	
2020	100,17	100,27	100,08	100,22	102,06	103,24	101,01	102,69	102,63	104,80	101,01	103,10	
2021	100,66	100,54	100,85	100,37	108,19	106,69	110,73	104,49	105,05	103,24	107,08	103,10	
2019	ian.	100,83	101,30	100,63	100,57	100,83	101,30	100,63	100,57	103,32	103,77	103,29	102,71
	feb.	100,79	101,27	100,57	100,55	101,63	102,59	101,20	101,12	103,83	104,46	103,74	103,08
	mar.	100,49	100,48	100,54	100,40	102,13	103,08	101,75	101,52	104,03	104,45	104,15	103,18
	apr.	100,61	100,68	100,53	100,72	102,75	103,78	102,29	102,25	104,11	104,98	103,66	103,83
	mai	100,46	100,79	100,20	100,55	103,22	104,60	102,49	102,81	104,10	105,24	103,27	104,30
	iun.	99,77	99,53	99,76	100,17	102,98	104,11	102,24	102,98	103,84	105,00	102,89	104,26
	iul.	99,80	99,34	99,98	100,10	102,77	103,42	102,22	103,08	104,12	105,15	103,44	104,11
	aug.	100,06	99,71	100,22	100,25	102,83	103,12	102,44	103,34	103,89	105,02	102,98	104,23
	sep.	100,09	99,91	100,13	100,27	102,92	103,03	102,57	103,62	103,49	104,07	102,78	104,24
	oct.	100,43	100,70	100,32	100,25	103,36	103,75	102,90	103,88	103,40	104,16	102,57	104,14
	nov.	100,23	100,43	100,12	100,15	103,60	104,20	103,02	104,04	103,77	104,90	102,83	104,19
	dec.	100,42	100,84	100,28	100,12	104,04	105,08	103,31	104,16	104,04	105,08	103,31	104,16
2020	ian.	100,41	100,99	100,02	100,43	100,41	100,99	100,02	100,43	103,60	104,75	102,68	104,01
	feb.	100,25	100,63	99,94	100,39	100,66	101,63	99,96	100,82	103,05	104,09	102,04	103,84
	mar.	100,50	101,46	99,91	100,35	101,16	103,11	99,87	101,17	103,05	105,11	101,39	103,80
	apr.	100,26	101,27	99,67	100,00	101,42	104,42	99,54	101,17	102,68	105,72	100,53	103,06
	mai	100,05	100,34	99,82	100,11	101,47	104,78	99,36	101,28	102,26	105,25	100,15	102,60
	iun.	100,08	99,62	100,28	100,34	101,55	104,38	99,64	101,62	102,58	105,35	100,68	102,78
	iul.	100,00	99,55	100,19	100,31	101,55	103,91	99,83	101,94	102,80	105,57	100,88	103,00
	aug.	99,95	99,59	100,08	100,21	101,50	103,48	99,91	102,15	102,68	105,45	100,75	102,97
	sep.	99,86	99,45	99,99	100,20	101,36	102,91	99,90	102,35	102,45	104,96	100,62	102,89
	oct.	100,22	100,11	100,31	100,22	101,58	103,02	100,21	102,58	102,24	104,34	100,60	102,85
	nov.	100,13	99,92	100,29	100,07	101,71	102,94	100,50	102,65	102,14	103,81	100,78	102,77
	dec.	100,34	100,29	100,51	100,04	102,06	103,24	101,01	102,69	102,06	103,24	101,01	102,69
2021	ian.	101,33	100,63	102,24	100,25	101,33	100,63	102,24	100,25	102,99	102,88	103,25	102,51
	feb.	100,41	100,46	100,47	100,20	101,75	101,09	102,72	100,45	103,16	102,70	103,80	102,32
	mar.	100,38	100,37	100,46	100,24	102,14	101,46	103,19	100,69	103,05	101,59	104,37	102,21
	apr.	100,45	100,45	100,47	100,40	102,60	101,92	103,68	101,09	103,24	100,76	105,21	102,61
	mai	100,53	101,10	100,28	100,27	103,14	103,04	103,97	101,36	103,75	101,52	105,70	102,78
	iun.	100,27	100,25	100,29	100,23	103,42	103,30	104,27	101,59	103,94	102,17	105,71	102,66
	iul.	100,97	99,71	102,02	100,39	104,42	103,00	106,38	101,99	104,95	102,33	107,64	102,74
	aug.	100,24	99,95	100,34	100,43	104,67	102,95	106,74	102,43	105,25	102,70	107,92	102,97
	sep.	100,84	100,95	100,73	100,96	105,55	103,93	107,52	103,41	106,29	104,26	108,71	103,75
	oct.	101,78	101,06	102,78	100,42	107,43	105,03	110,51	103,84	107,94	105,25	111,39	103,96
	nov.	100,00	100,73	99,47	100,20	107,43	105,80	109,92	104,05	107,80	106,10	110,49	104,09
	dec.	100,71	100,84	100,74	100,42	108,19	106,69	110,73	104,49	108,19	106,69	110,73	104,49
2022	ian.	101,48	101,15	101,73	101,37	101,48	101,15	101,73	101,37	108,35	107,24	110,18	105,66
	feb.	100,58	101,96	99,70	100,60	102,07	103,13	101,42	101,98	108,53	108,84	109,33	106,08
	mar.	101,88	102,54	101,86	100,67	103,99	105,75	103,31	102,66	110,15	111,20	110,86	106,53
	apr.	103,74	102,56	105,45	100,94	107,88	108,46	108,94	103,63	113,76	113,54	116,35	107,11
	mai	101,18	101,73	101,00	100,61	109,15	110,34	110,03	104,26	114,49	114,25	117,18	107,47
	iun.	100,76	100,62	100,92	100,54	109,98	111,02	111,04	104,82	115,05	114,67	117,92	107,81
	iul.	100,89	100,92	100,87	100,88	110,96	112,04	112,01	105,74	114,96	116,05	116,59	108,33
	aug.	100,56	101,82	99,81	100,37	111,58	114,08	111,80	106,13	115,32	118,22	115,98	108,26
	sep.	101,33	101,72	101,28	100,72	113,06	116,04	113,23	106,89	115,88	119,12	116,61	108,00
	oct.	101,28	102,29	100,80	100,70	114,51	118,70	114,14	107,64	115,32	120,58	114,37	108,31
	nov.	101,25	101,54	101,03	101,31	115,94	120,53	115,32	109,05	116,76	121,55	116,17	109,51

Sursa: Institutul Național de Statistică.

3. INDICATORI DE POLITICĂ MONETARĂ

3.1. Operațiunile monetare ale Băncii Naționale a României

Perioada	Rata dobânzii de politică monetară ¹ (% p.a.)	Repo				Reverse repo				Depozite atrase			
		Tranzacții		Stoc		Tranzacții		Stoc		Tranzacții		Stoc	
		medie zilnică ² (mil. lei)	rata medie a dobânzii ³ (% p.a.)	medie zilnică ⁴ (mil. lei)	rata medie a dobânzii ³ (% p.a.)	medie zilnică (mil. lei)	rata dobânzii (% p.a.)	medie zilnică (mil. lei)	rata dobânzii (% p.a.)	medie zilnică ² (mil. lei)	rata medie a dobânzii ³ (% p.a.)	medie zilnică ⁴ (mil. lei)	rata medie a dobânzii ³ (% p.a.)
2021 nov.	1,75	–	x	–	x	–	x	–	x	447,2	1,75	2 191,5	1,75
dec.	1,75	555,1	1,75	4 471,9	1,75	–	x	–	x	–	x	–	x
2022 ian.	2,00	0,0	2,00	5 807,5	1,75	–	x	–	x	1 056,8	1,95	5 315,0	1,95
feb.	2,50	–	x	–	x	–	x	–	x	255,0	2,50	1 275,0	2,50
mar.	2,50	922,3	2,50	6 320,4	2,50	–	x	–	x	–	x	–	x
apr.	3,00	563,2	2,81	5 539,8	2,74	–	x	–	x	–	x	–	x
mai	3,75	750,0	3,66	3 483,7	3,65	–	x	–	x	–	x	–	x
iun.	3,75	500,0	3,75	2 683,3	3,75	–	x	–	x	–	x	–	x
iul.	4,75	–	x	–	x	–	x	–	x	–	x	–	x
aug.	5,50	55,5	5,50	275,5	5,50	–	x	–	x	–	x	–	x
sep.	5,50	27,5	5,50	80,2	5,50	–	x	–	x	–	x	–	x
oct.	6,25	309,5	6,25	2 790,2	6,25	–	x	–	x	–	x	–	x
nov.	6,75	–	x	–	x	–	x	–	x	–	x	–	x

1) sfârșit de perioadă; 2) în funcție de numărul de zile lucrătoare; 3) medie ponderată în funcție de volum; 4) în funcție de numărul de zile calendaristice.

3.2. Facilitățile permanente acordate participanților eligibili de către Banca Națională a României

Perioada	Credit				Depozit			
	Tranzacții		Stoc		Tranzacții		Stoc	
	medie zilnică ¹ (mil. lei)	rata medie a dobânzii ² (% p.a.)	medie zilnică ³ (mil. lei)	rata medie a dobânzii ² (% p.a.)	medie zilnică ¹ (mil. lei)	rata medie a dobânzii ² (% p.a.)	medie zilnică ³ (mil. lei)	rata medie a dobânzii ² (% p.a.)
2021 nov.	787,1	2,01	790,8	2,01	1 769,1	1,00	1 640,1	1,00
dec.	445,7	2,50	426,5	2,50	241,1	1,00	194,0	1,00
2022 ian.	13,3	3,00	40,8	2,61	1 952,6	1,00	2 431,3	1,00
feb.	526,0	3,26	536,7	3,33	1 433,3	1,50	1 394,2	1,50
mar.	9 681,9	3,50	10 525,8	3,50	419,5	1,50	404,8	1,50
apr.	9 370,3	3,78	9 158,9	3,76	1 289,7	2,00	1 137,0	2,00
mai	13 162,0	4,33	12 713,1	4,33	347,3	2,59	305,9	2,61
iun.	11 621,1	4,75	11 716,4	4,75	1 171,4	2,75	862,1	2,75
iul.	10 762,3	5,42	10 635,9	5,40	1 036,6	3,74	1 069,9	3,74
aug.	12 293,5	6,22	11 812,2	6,21	198,7	4,35	169,9	4,37
sep.	8 193,8	6,50	7 879,8	6,50	658,0	4,50	548,3	4,50
oct.	3 885,4	6,95	3 826,4	6,92	1 911,4	5,24	2 321,8	5,23
nov.	791,0	7,30	694,1	7,30	6 386,6	5,74	6 157,3	5,74

1) în funcție de numărul de zile lucrătoare; 2) medie ponderată în funcție de volum;

3) în funcție de numărul de zile calendaristice.

3.4. Titluri de stat în lei cumpărate de BNR de pe piața secundară

(milioane lei, sfârșitul perioadei)

Perioada	Valoare de tranzacționare
2021 nov.	x
dec.	x
2022 ian.	x
feb.	x
mar.	367,3
apr.	x
mai	36,6
iun.	x
iul.	x
aug.	x
sep.	x
oct.	x
nov.	x

4. BAZA MONETARĂ

(milioane lei, sfârșitul perioadei)

Perioada	Numerar în casierile instituțiilor de credit	Numerar în circulație	Cont curent al instituțiilor de credit	Baza monetară
2021 oct.	12 011,4	95 722,3	29 075,6	136 809,2
nov.	11 854,8	96 121,1	24 481,4	132 457,4
dec.	13 103,7	96 100,3	34 061,2	143 265,2
2022 ian.	12 424,7	98 646,3	27 216,4	138 287,4
feb.	10 800,7	99 816,4	24 030,8	134 648,0
mar.	13 732,0	98 827,3	23 726,9	136 286,2
apr.	12 959,8	99 331,0	29 526,6	141 817,4
mai	13 522,4	98 477,9	24 757,1	136 757,4
iun.	12 547,4	98 209,0	30 109,2	140 865,6
iul.	11 519,0	100 622,8	28 925,5	141 067,4
aug.	13 253,5	100 216,8	29 106,8	142 577,2
sep.	12 152,2	100 188,0	28 646,0	140 986,3
oct.	12 002,1	100 254,0	30 305,6	142 561,8

3.3. Rezervele minime obligatorii*

Perioada	Rata dobânzii bonificate la rezervele minime obligatorii (% p.a.)			Ratele rezervelor minime obligatorii (%)	
				lei	valută
	lei	USD	EUR	lei	valută
2021 nov.	0,12	0,01	0,00	8,00	5,00
dec.	0,13	0,01	0,00	8,00	5,00
2022 ian.	0,13	0,01	0,00	8,00	5,00
feb.	0,14	0,01	0,00	8,00	5,00
mar.	0,22	0,01	0,00	8,00	5,00
apr.	0,21	0,01	0,00	8,00	5,00
mai	0,33	0,02	0,00	8,00	5,00
iun.	0,38	0,03	0,00	8,00	5,00
iul.	0,48	0,03	0,00	8,00	5,00
aug.	0,60	0,05	0,00	8,00	5,00
sep.	0,68	0,05	0,00	8,00	5,00
oct.	0,62	0,06	0,00	8,00	5,00
nov.	0,69	0,09	0,01	8,00	5,00

*) Începând cu perioada de aplicare: 24 luna curentă -

23 luna următoare.

5. BILANŢURILE MONETARE ALE INSTITUŢIILOR FINANCIARE MONETARE

5.1. Bilanţul monetar al Băncii Naţionale a României

(milioane lei; sfârşitul perioadei)

Perioada	TOTAL ACTIV	Active externe							
		Total	Numerar şi alte valori	Aur monetar	Disponibil DST la FMI	Credite*	Titluri de natura datoriei	Participaţii	
2021	oct.	244 655,5	236 335,5	0,2	24 570,7	16 454,1	56 230,4	128 350,4	10 729,8
	nov.	240 713,3	233 740,6	0,2	25 418,2	16 782,6	65 225,8	115 581,9	10 731,9
	dec.	258 265,5	245 075,7	0,2	26 475,5	16 750,3	82 234,1	108 376,9	11 238,6
2022	ian.	261 553,8	254 571,6	0,2	26 417,0	16 886,6	67 783,9	132 244,5	11 239,5
	feb.	262 029,5	251 985,9	0,2	28 033,7	16 880,1	65 052,7	130 779,8	11 239,5
	mar.	257 777,3	242 401,3	0,2	28 524,3	16 849,7	67 887,0	117 900,9	11 239,3
	apr.	265 310,9	245 092,2	0,2	29 820,4	17 224,2	70 101,9	116 387,0	11 558,4
	mai	269 266,9	247 356,6	0,2	29 820,4	17 038,4	67 606,8	121 333,7	11 557,2
	iun.	277 531,8	253 318,1	0,3	28 609,6	17 256,8	69 276,9	126 615,9	11 558,6
	iul.	286 377,5	258 845,8	0,3	28 354,8	17 510,9	69 034,9	132 384,8	11 560,1
	aug.	272 862,5	252 648,0	0,2	27 749,7	17 353,4	59 799,9	136 186,5	11 558,2
	sep.	277 717,8	261 467,5	0,2	28 032,1	17 723,5	64 025,1	140 125,0	11 561,7
	oct.	279 293,4	268 420,4	0,3	26 980,4	17 390,1	64 411,5	148 079,0	11 559,1

Perioada	TOTAL	Active interne						
		Numerar şi alte valori	Credite	Titluri de natura datoriei	Participaţii	Active fixe	Alte active **	
2021	oct.	8 320,0	7,9	1 710,0	4 544,5	2,2	1 167,0	888,4
	nov.	6 972,7	7,5	355,0	4 542,5	2,2	1 166,6	898,8
	dec.	13 189,8	8,2	6 501,0	4 540,6	2,2	1 166,1	971,7
2022	ian.	6 982,2	9,0	265,0	4 538,6	2,2	1 167,1	1 000,3
	feb.	10 043,6	6,7	3 267,0	4 536,9	2,2	1 232,1	998,7
	mar.	15 376,0	7,5	8 556,7	4 544,7	2,2	1 232,7	1 032,2
	apr.	20 218,7	7,4	13 451,0	4 543,2	2,2	1 231,0	983,9
	mai	21 910,3	7,2	15 077,2	4 577,5	2,2	1 232,5	1 013,7
	iun.	24 213,7	8,6	17 296,2	4 576,2	2,2	1 235,1	1 095,5
	iul.	27 531,8	7,7	20 645,9	4 574,8	2,2	1 269,6	1 031,5
	aug.	20 214,5	7,4	13 601,0	4 323,5	2,2	1 269,6	1 010,8
	sep.	16 250,3	8,1	9 613,0	4 322,3	2,2	1 270,7	1 034,0
	oct.	10 873,0	8,8	4 217,0	4 321,1	2,2	1 272,2	1 051,7

*) cuprind depozite plasate de BNR la bănci din străinătate.

**) este inclusă şi dobânda de încasat aferentă activelor financiare, acumulată şi care nu a ajuns la scadenţă.

Perioada	TOTAL PASIV	Pasive externe			Pasive interne			
		Total, din care:	Depozite în valută (inclusiv împrumuturi)	Depozite în lei	Împrumuturi din operațiuni repo	Total	Emisiunea bănească	
2021	oct.	244 655,5	26 440,4	10 569,0	–	–	218 215,1	107 741,5
	nov.	240 713,3	26 472,7	10 601,3	–	–	214 240,7	107 983,4
	dec.	258 265,5	27 709,2	11 076,3	–	–	230 556,2	109 212,2
2022	ian.	261 553,8	27 748,2	11 115,3	–	–	233 805,6	111 080,0
	feb.	262 029,5	27 748,2	11 115,3	–	–	234 281,3	110 623,9
	mar.	257 777,3	27 748,2	11 115,3	–	–	230 029,1	112 566,8
	apr.	265 310,9	28 507,6	11 398,9	–	–	236 803,3	112 298,1
	mai	269 266,8	28 501,7	11 393,0	–	–	240 765,1	112 007,4
	iun.	277 531,8	28 501,8	11 393,1	–	–	249 030,1	110 765,0
	iul.	286 377,5	28 530,2	11 421,5	–	–	257 847,3	112 149,6
	aug.	272 862,5	28 514,6	11 405,9	–	–	244 347,9	113 477,7
	sep.	277 717,8	28 509,3	11 400,6	–	–	249 208,5	112 348,3
	oct.	279 293,4	28 508,3	11 399,6	–	–	250 785,1	112 265,0

Perioada	Pasive interne (continuare)							Alte pasive***	
	Total	Depozite			Titluri de natura datoriei	Capital și rezerve			
Depozite overnight		Depozite la termen	Sume atrase din operațiuni de swap valutar	Împrumuturi din operațiuni repo					
2021	oct.	79 842,4	79 695,4	147,0	–	–	–	30 560,5	70,6
	nov.	72 901,8	72 391,8	510,0	–	–	–	33 326,8	28,7
	dec.	88 283,6	87 285,6	998,0	–	–	–	33 007,8	52,6
2022	ian.	89 620,0	89 373,5	246,5	–	–	–	33 073,8	31,7
	feb.	89 127,2	88 423,2	704,0	–	–	–	34 496,6	33,6
	mar.	83 058,0	82 477,0	581,0	–	–	–	34 374,4	29,9
	apr.	87 615,1	87 544,1	71,0	–	–	–	36 850,2	39,9
	mai	92 962,8	92 820,8	142,0	–	–	–	35 520,1	274,7
	iun.	103 531,0	101 016,0	2 515,0	–	–	–	34 687,3	46,7
	iul.	108 622,7	108 523,7	99,0	–	–	–	36 966,3	108,8
	aug.	97 301,1	97 224,1	77,0	–	–	–	33 485,9	83,2
	sep.	101 832,8	101 355,8	477,0	–	–	–	34 913,9	113,5
	oct.	107 415,5	107 050,5	365,0	–	–	–	30 966,1	138,6

***) este inclusă și dobânda de plătit aferentă pasivelor financiare, acumulată și care nu a ajuns la scadență.

Notă: Conform SEC 2010, alocările de DST de la FMI sunt incluse în pasivele externe.

Soldul creditorilor și cel al depozitelor la sfârșitul lunii de referință nu includ dobânda de încasat/de plătit acumulată și care nu a ajuns la scadență.

Soldul creditorilor la sfârșitul lunii de referință include creditele neperformante.

5.2. Bilanțul monetar agregat al altor instituții financiare monetare

(milioane lei; sfârșitul perioadei)

Perioada	TOTAL ACTIV	Active externe						
		Total	Numerar și alte valori	Credite (inclusiv depozite plasate)	Titluri de natura datoriei	Ațiuni/unități de fond ale fondurilor de piață monetară și ale fondurilor de investiții deținute de instituțiile de credit	Participații	
2021	oct.	662 260,9	69 150,5	7 345,4	54 923,2	5 973,4	c	904,3
	nov.	667 595,5	67 602,7	7 322,0	53 309,6	6 082,8	c	884,2
	dec.	694 236,1	62 259,3	8 481,5	42 730,2	10 133,8	c	909,2
2022	ian.	689 306,2	74 553,9	8 103,4	56 616,3	8 893,0	c	936,1
	feb.	694 270,6	77 537,4	8 248,3	58 864,2	9 506,1	c	914,0
	mar.	697 428,4	70 053,4	10 051,0	48 592,7	10 478,6	c	926,4
	apr.	702 631,0	68 045,8	9 738,2	48 438,6	8 925,8	c	938,1
	mai	705 657,3	68 010,3	9 936,0	48 462,2	8 680,4	c	926,7
	iun.	721 599,5	67 897,3	10 161,8	46 096,1	10 728,0	c	907,0
	iul.	735 670,8	69 070,7	10 672,3	48 082,5	9 346,3	c	964,6
	aug.	733 928,4	73 621,8	10 462,2	52 884,8	9 329,2	c	940,9
	sep.	738 834,6	71 063,6	7 995,7	50 479,2	11 672,2	c	912,2
	oct.	735 006,9	65 281,6	6 898,3	48 149,0	9 259,6	c	969,9

Perioada	TOTAL	Active interne							
		Numerar și alte valori	Credite (inclusiv depozite plasate)	Titluri de natura datoriei	Ațiuni/unități de fond ale fondurilor de piață monetară și ale fondurilor de investiții deținute de instituțiile de credit	Participații	Active fixe	Alte active*	
2021	oct.	593 110,5	12 011,4	380 919,7	142 541,8	c	4 170,1	17 319,2	35 200,4
	nov.	599 992,8	11 854,8	385 927,8	142 879,4	c	4 192,2	17 464,9	36 746,2
	dec.	631 976,7	13 103,7	415 157,5	144 704,6	c	4 200,4	17 846,3	36 037,2
2022	ian.	614 752,2	12 424,7	395 585,4	145 787,1	c	4 199,1	18 121,8	37 706,0
	feb.	616 733,3	10 800,8	399 022,2	144 817,5	c	4 206,6	18 143,5	38 835,2
	mar.	627 374,9	13 732,0	409 188,7	141 889,1	c	4 218,8	18 270,9	39 142,6
	apr.	634 585,2	12 959,8	415 928,8	140 555,0	c	4 194,1	18 336,2	41 406,9
	mai	637 647,1	13 522,4	419 064,2	139 121,3	c	4 212,0	18 336,2	42 190,5
	iun.	653 702,2	12 547,4	435 077,6	139 269,6	c	4 564,0	18 412,2	42 653,3
	iul.	666 600,1	11 519,0	445 072,0	141 755,7	c	4 564,8	18 361,6	44 133,5
	aug.	660 306,6	13 253,5	440 509,0	138 350,0	c	4 566,2	18 445,7	43 982,6
	sep.	667 771,0	12 152,2	446 329,6	140 149,0	c	4 222,9	18 542,9	45 465,6
	oct.	669 725,3	12 002,1	444 597,1	141 557,5	c	4 204,8	18 623,5	47 826,1

*) este inclusă și dobânda de încasat aferentă activelor financiare, acumulată și care nu a ajuns la scadență.

Perioada	TOTAL PASIV	Pasive externe							
		Total	Depozite					Titluri de natura datoriei	Acțiuni/unități de fond ale nerezidenților emise de fondurile de piață monetară
			Total	Depozite overnight	Depozite la termen (inclusiv împrumuturi)	Depozite rambursabile după notificare	Împrumuturi din operațiuni repo		
2021 oct.	662 260,9	35 796,4	32 996,2	12 730,8	20 005,4	–	260,1	2 800,2	–
nov.	667 595,5	36 042,8	33 242,6	13 698,9	19 196,7	–	347,1	2 800,2	–
dec.	694 236,1	39 062,0	35 518,2	12 381,1	22 651,3	–	485,9	3 543,8	–
2022 ian.	689 306,2	39 110,3	35 566,9	13 120,4	21 949,0	–	497,5	3 543,4	–
feb.	694 270,6	38 920,7	35 377,0	13 397,8	21 418,3	–	c	3 543,7	–
mar.	697 428,4	39 711,6	35 943,3	13 654,2	21 815,0	–	474,1	3 768,4	–
apr.	702 631,0	40 663,2	36 894,5	13 591,6	22 491,3	–	811,6	3 768,7	–
mai	705 657,3	41 107,7	37 340,2	13 553,5	23 292,5	–	c	3 767,5	–
iun.	721 599,5	45 829,0	40 411,7	14 218,5	25 701,5	–	491,7	5 417,3	–
iul.	735 670,8	46 731,9	41 002,4	13 629,9	26 911,5	–	461,0	5 729,5	–
aug.	733 928,4	47 465,5	41 206,0	14 190,6	26 490,0	–	525,4	6 259,5	–
sep.	738 834,6	49 311,7	43 004,5	14 641,1	27 883,9	–	c	6 307,2	–
oct.	735 006,9	47 232,6	40 577,5	13 643,9	26 557,3	–	c	6 655,2	–

Perioada	TOTAL	Pasive interne									
		Total	Depozite					Titluri de natura datoriei	Acțiuni/unități de fond emise de fondurile de piață monetară	Capital și rezerve	Alte pasive**
			Total	Depozite overnight	Depozite la termen (inclusiv împrumuturi)	Depozite rambursabile după notificare	Împrumuturi din operațiuni repo				
2021 oct.	626 464,5	488 276,6	310 017,4	176 582,1	–	1 677,1	3 064,1	–	88 477,1	46 646,7	
nov.	631 552,6	491 547,9	311 595,0	178 392,8	–	1 560,2	3 124,5	–	87 108,2	49 772,1	
dec.	655 174,1	518 126,7	326 895,5	182 965,5	–	8 265,7	3 510,9	–	87 474,0	46 062,4	
2022 ian.	650 195,8	510 193,3	324 857,7	183 618,4	–	1 717,2	3 510,7	–	85 485,2	51 006,6	
feb.	655 349,9	515 005,3	327 624,8	186 062,1	–	1 318,4	3 510,9	–	84 934,4	51 899,3	
mar.	657 716,7	517 399,8	326 715,8	189 475,5	–	1 208,5	3 637,2	–	83 487,8	53 191,9	
apr.	661 967,8	524 897,6	334 641,7	188 945,8	–	1 310,0	3 637,4	–	80 340,4	53 092,5	
mai	664 549,7	527 553,2	333 789,1	192 474,6	–	1 289,4	3 636,8	–	77 898,8	55 460,8	
iun.	675 770,6	538 389,6	346 656,3	190 495,0	–	1 238,3	4 006,2	–	80 018,0	53 356,8	
iul.	688 938,9	547 868,4	350 335,2	195 479,3	–	2 053,8	3 877,0	–	82 437,4	54 756,1	
aug.	686 462,8	543 140,8	338 556,7	203 154,3	–	1 429,8	4 059,7	–	84 564,1	54 698,2	
sep.	689 522,9	544 794,0	337 754,3	205 759,8	–	1 279,9	4 069,8	–	84 800,0	55 859,2	
oct.	687 774,3	539 217,8	317 630,6	219 901,5	–	1 685,7	4 357,8	–	84 060,8	60 137,8	

***) este inclusă și dobânda de plătit aferentă pasivelor financiare, acumulată și care nu a ajuns la scadență.

Notă: Soldul creditelor și cel al depozitelor la sfârșitul lunii de referință nu includ dobânda de încasat/de plătit acumulată și care nu a ajuns la scadență.

Soldul creditelor la sfârșitul lunii de referință include creditele neperformante.

5.3. Bilanțul consolidat net al instituțiilor financiare monetare (BNR și alte instituții financiare monetare)

(milioane lei; sfârșitul perioadei)

Perioada		PLASAMENTE ÎN ACTIV	Active externe							
			Total	Aur	Disponibil DST la FMI	Numerar și alte valori	Credite	Titluri de natura datoriei	Acțiuni/unități de fond ale fondurilor de piață monetară și ale fondurilor de investiții deținute de instituțiile de credit	Participații
2021	oct.	783 468,0	305 486,0	24 570,7	16 454,1	7 345,6	111 153,6	134 323,8	c	11 634,1
	nov.	784 737,9	301 343,3	25 418,2	16 782,6	7 322,2	118 535,4	121 664,7	c	11 616,0
	dec.	807 219,4	307 335,0	26 475,5	16 750,3	8 481,7	124 964,3	118 510,7	c	12 147,8
2022	ian.	826 160,8	329 125,5	26 417,0	16 886,6	8 103,6	124 400,2	141 137,4	c	12 175,6
	feb.	829 987,7	329 523,3	28 033,7	16 880,1	8 248,5	123 916,8	140 285,9	c	12 153,5
	mar.	815 620,3	312 454,7	28 524,3	16 849,7	10 051,1	116 479,7	128 379,5	c	12 165,6
	apr.	821 176,9	313 137,9	29 820,4	17 224,2	9 738,4	118 540,5	125 312,9	c	12 496,5
	mai	827 566,3	315 366,8	29 820,4	17 038,4	9 936,1	116 069,0	130 014,1	c	12 483,9
	iun.	841 525,1	321 215,4	28 609,6	17 256,8	10 162,1	115 373,0	137 343,9	c	12 465,6
	iul.	856 173,8	327 916,4	28 354,8	17 510,9	10 672,5	117 117,3	141 731,1	c	12 524,7
	aug.	851 746,8	326 269,8	27 749,7	17 353,4	10 462,5	112 684,6	145 515,7	c	12 499,1
	sep.	865 453,0	332 531,1	28 032,1	17 723,5	7 995,9	114 504,3	151 797,2	c	12 473,9
	oct.	866 706,2	333 702,0	26 980,4	17 390,1	6 898,6	112 560,5	157 338,5	c	12 529,0

Perioada		Total	Active interne			Titluri de natura datoriei	Participații
			Total	Credite interne			
				Credit acordat sectorului privat	Credit guvernamental (administrația publică)		
2021	oct.	477 982,0	328 515,8	316 944,8	11 571,0	146 641,7	2 824,5
	nov.	483 394,6	333 589,3	321 980,5	11 608,8	146 982,2	2 823,0
	dec.	499 884,4	348 277,5	324 264,7	24 012,7	148 776,0	2 831,0
2022	ian.	497 035,3	344 347,2	326 461,9	17 885,4	149 857,9	2 830,1
	feb.	500 464,3	348 743,9	330 765,8	17 978,1	148 892,5	2 828,0
	mar.	503 165,6	354 360,1	336 132,8	18 227,3	145 975,0	2 830,5
	apr.	508 038,9	360 590,0	339 883,5	20 706,5	144 645,8	2 803,2
	mai	512 199,5	366 133,6	345 273,9	20 859,7	143 252,6	2 813,2
	iun.	520 309,7	373 849,5	352 780,0	21 069,5	143 295,4	3 164,7
	iul.	528 257,4	379 331,1	358 174,1	21 157,1	145 778,2	3 148,0
	aug.	525 477,1	380 251,8	359 076,8	21 175,0	142 077,6	3 147,7
	sep.	532 921,9	386 190,0	364 780,8	21 409,2	143 921,5	2 810,5
	oct.	533 004,2	384 963,4	363 591,0	21 372,4	145 219,1	2 821,7

Perioada	RESURSE ÎN PASIV	Total, din care :	Pasive externe						Titluri de natura datoriei	Acțiuni/unități de fond emise de fondurile de piață monetară
			Depozite, din care :					Împrumuturi din operațiuni repo		
			Total	Depozite overnight	Depozite la termen	Depozite rambursabile după notificare				
2021	oct.	783 468,0	62 236,9	43 565,3	12 733,0	30 572,1	–	260,1	2 800,2	–
	nov.	784 737,9	62 515,5	43 843,9	13 733,3	29 763,4	–	347,1	2 800,2	–
	dec.	807 219,4	66 771,2	46 594,5	12 383,7	33 725,0	–	485,9	3 543,8	–
2022	ian.	826 160,8	66 858,5	46 682,2	13 161,9	33 022,8	–	497,5	3 543,4	–
	feb.	829 987,7	66 668,9	46 492,3	13 439,3	32 492,1	–	c	3 543,7	–
	mar.	815 620,3	67 459,8	47 058,5	13 695,7	32 888,8	–	474,1	3 768,4	–
	apr.	821 176,8	69 170,8	48 293,4	13 600,0	33 881,9	–	811,6	3 768,7	–
	mai	827 566,3	69 609,4	48 733,3	13 556,0	34 683,0	–	c	3 767,5	–
	iun.	841 525,1	74 330,7	51 804,8	14 221,0	37 092,0	–	491,7	5 417,3	–
	iul.	856 173,8	75 262,1	52 423,9	13 660,9	38 302,0	–	461,0	5 729,5	–
	aug.	851 746,8	75 980,1	52 612,0	14 206,0	37 880,6	–	525,4	6 259,5	–
	sep.	865 453,0	77 821,1	54 405,2	14 651,2	39 274,5	–	c	6 307,2	–
	oct.	866 706,2	75 740,9	51 977,1	13 652,9	37 947,9	–	c	6 655,2	–

Perioada	Total	Pasive interne				
		M3	Pasive financiare pe termen lung	Depozitele administrației centrale	Alte pasive, net*	
2021	oct.	721 231,2	542 910,7	134 243,8	54 006,8	-9 930,1
	nov.	722 222,4	547 557,4	135 660,1	47 379,6	-8 374,8
	dec.	740 448,2	564 423,0	136 169,9	51 825,4	-11 970,2
2022	ian.	759 302,3	566 680,0	134 209,6	67 335,3	-8 922,5
	feb.	763 318,7	570 572,5	134 883,7	67 126,4	-9 263,9
	mar.	748 160,4	567 285,5	132 996,6	56 170,5	-8 292,1
	apr.	752 006,0	569 711,7	132 214,8	60 981,9	-10 902,3
	mai	757 956,9	569 421,4	128 359,8	70 100,0	-9 924,2
	iun.	767 194,4	569 309,4	129 847,2	80 164,7	-12 127,0
	iul.	780 911,7	575 950,8	134 403,3	84 605,2	-14 047,5
	aug.	775 766,7	576 962,8	133 239,7	78 297,0	-12 732,7
	sep.	787 632,0	581 778,6	135 072,2	82 979,1	-12 198,0
	oct.	790 965,3	580 835,8	130 875,6	90 308,9	-11 054,9

*) este inclusă și dobânda de plătit aferentă pasivelor financiare, acumulată și care nu a ajuns la scadență.

Notă: Conform SEC 2010, alocările de DST de la FMI sunt incluse în pasivele externe.

Soldul creditorilor și cel al depozitelor la sfârșitul lunii de referință nu includ dobânda de încasat/de plătit acumulată și care nu a ajuns la scadență.

Soldul creditorilor la sfârșitul lunii de referință include creditele neperformante.

6. MASA MONETARĂ M3 ȘI CONTRAPARTIDELE ACESTEIA

(milioane lei; sfârșitul perioadei)

Perioada		M3					
		M2					Total
		M1		Total	Depozite rambursabile după notificare la cel mult trei luni inclusiv	Depozite cu durata inițială de până la 2 ani inclusiv	
		Numerar în circulație	Depozite overnight				
2018	dec.	67 704,4	167 421,9	235 126,3	0,0	145 949,1	381 075,3
2019	ian.	68 132,5	165 071,5	233 204,0	0,0	149 398,2	382 602,2
	feb.	68 808,0	165 398,3	234 206,3	0,0	150 751,8	384 958,1
	mar.	69 528,8	164 157,0	233 685,8	0,0	149 404,2	383 090,0
	apr.	70 251,3	171 450,6	241 701,9	0,0	148 387,9	390 089,8
	mai	70 447,8	168 936,0	239 383,7	0,0	149 866,9	389 250,7
	iun.	71 542,0	173 515,4	245 057,4	0,0	145 418,7	390 476,1
	iul.	71 750,4	174 871,6	246 622,0	0,0	144 798,6	391 420,6
	aug.	72 840,2	177 441,4	250 281,7	0,0	146 018,3	396 300,0
	sep.	72 819,8	184 064,4	256 884,3	0,0	143 538,0	400 422,3
	oct.	72 676,1	184 569,6	257 245,7	0,0	147 135,2	404 380,9
	nov.	73 904,8	191 542,1	265 446,9	0,0	146 473,7	411 920,6
	dec.	74 125,5	202 813,1	276 938,6	0,0	145 693,1	422 631,7
2020	ian.	74 304,1	197 896,9	272 201,0	0,0	147 327,8	419 528,8
	feb.	75 460,7	198 331,2	273 791,9	0,0	149 732,3	423 524,2
	mar.	77 599,5	208 939,4	286 539,0	0,0	147 395,7	433 934,7
	apr.	80 622,1	210 766,7	291 388,9	0,0	147 687,1	439 076,0
	mai	82 622,9	214 614,2	297 237,2	0,0	148 316,7	445 553,9
	iun.	82 377,6	216 442,4	298 820,0	0,0	144 925,8	443 745,8
	iul.	83 113,0	218 162,0	301 275,0	0,0	144 850,4	446 125,4
	aug.	83 926,0	223 043,5	306 969,5	0,0	145 824,4	452 793,9
	sep.	84 792,2	230 514,2	315 306,4	0,0	145 692,8	460 999,2
	oct.	86 155,1	234 789,3	320 944,4	0,0	148 335,6	469 280,1
	nov.	87 992,4	240 704,2	328 696,6	0,0	148 598,9	477 295,6
	dec.	88 180,6	249 382,9	337 563,5	0,0	149 786,4	487 349,9
2021	ian.	90 239,7	248 793,0	339 032,6	0,0	151 269,7	490 302,3
	feb.	91 349,9	251 914,8	343 264,8	0,0	153 698,3	496 963,1
	mar.	90 494,2	253 037,8	343 531,9	0,0	155 667,7	499 199,7
	apr.	92 643,9	256 152,9	348 796,7	0,0	154 734,9	503 531,7
	mai	92 505,9	258 365,0	350 870,9	0,0	154 900,5	505 771,4
	iun.	92 854,0	273 868,1	366 722,1	0,0	152 734,5	519 456,5
	iul.	94 494,7	279 362,3	373 857,0	0,0	151 329,9	525 187,0
	aug.	95 004,5	284 717,9	379 722,4	0,0	153 560,0	533 282,4
	sep.	94 905,9	288 091,5	382 997,4	0,0	152 910,9	535 908,3
	oct.	95 722,3	293 071,3	388 793,6	0,0	154 117,1	542 910,7
	nov.	96 121,1	296 180,8	392 301,9	0,0	155 255,5	547 557,4
	dec.	96 100,3	310 673,0	406 773,3	0,0	157 649,7	564 423,0
2022	ian.	98 646,3	309 829,1	408 475,4	0,0	158 204,6	566 680,0
	feb.	99 816,4	309 666,4	409 482,8	0,0	161 089,7	570 572,5
	mar.	98 827,3	307 606,9	406 434,2	0,0	160 851,3	567 285,5
	apr.	99 331,0	309 149,9	408 480,9	0,0	161 230,8	569 711,7
	mai	98 477,9	306 213,3	404 691,2	0,0	164 730,2	569 421,4
	iun.	98 209,0	308 457,6	406 666,6	0,0	162 642,8	569 309,4
	iul.	100 622,8	310 175,4	410 798,3	0,0	165 152,5	575 950,8
	aug.	100 216,8	303 550,0	403 766,9	0,0	173 196,0	576 962,8
	sep.	100 188,0	304 783,7	404 971,7	0,0	176 797,0	581 768,7
	oct.	100 254,0	297 892,0	398 146,0	0,0	182 689,8	580 835,8

Perioada		M3 (continuare)			Total	ACTIVE EXTERNE NETE*	ACTIVE INTERNE NETE
		Împrumuturi din operațiuni repo	Acțiuni/unități de fond ale fondurilor de piață monetară (emise)	Titluri de natura datoriei			
2018	dec.	0,0	–	–	381 075,3	166 577,6	214 497,7
2019	ian.	0,0	–	–	382 602,2	174 272,3	208 329,9
	feb.	0,0	–	–	384 958,1	177 328,9	207 629,2
	mar.	0,0	–	–	383 090,0	173 818,7	209 271,3
	apr.	0,0	–	–	390 089,8	182 085,5	208 004,3
	mai	0,0	–	–	389 250,7	172 510,4	216 740,2
	iun.	0	–	–	390 477,8	171 846,5	218 631,3
	iul.	0,0	–	–	391 420,6	185 261,1	206 159,6
	aug.	0,0	–	–	396 300,0	189 149,7	207 150,3
	sep.	0,0	–	–	400 422,3	187 835,0	212 587,3
	oct.	0,0	–	–	404 380,9	186 762,4	217 618,5
	nov.	0,0	–	–	411 920,6	181 176,7	230 743,8
	dec.	0,0	–	–	422 631,7	181 812,6	240 819,0
2020	ian.	0,0	–	–	419 528,8	197 777,2	221 751,6
	feb.	0,0	–	–	423 524,2	203 671,7	219 852,5
	mar.	0,0	–	–	433 934,7	197 603,4	236 331,3
	apr.	0,0	–	–	439 076,0	199 142,7	239 933,3
	mai	0,0	–	–	445 553,9	213 032,5	232 521,4
	iun.	0,0	–	–	443 745,8	209 824,5	233 921,3
	iul.	0,0	–	–	446 125,4	219 993,3	226 132,0
	aug.	0,0	–	–	452 793,9	221 943,9	230 850,0
	sep.	0,0	–	–	460 999,2	216 815,9	244 183,2
	oct.	0,0	–	–	469 280,1	218 767,5	250 512,6
	nov.	0,0	–	–	477 295,6	216 342,5	260 953,1
	dec.	0,0	–	–	487 349,9	236 517,6	250 832,3
2021	ian.	0,0	–	–	490 302,3	241 202,6	249 099,6
	feb.	0,0	–	–	496 963,1	231 314,8	265 648,3
	mar.	0,0	–	–	499 199,7	232 893,0	266 306,7
	apr.	0,0	–	–	503 531,7	244 179,9	259 351,7
	mai	0,0	–	–	505 771,4	236 996,0	268 775,4
	iun.	0,0	–	–	519 456,5	227 714,3	291 742,2
	iul.	0,0	–	–	525 187,0	245 960,1	279 226,9
	aug.	0,0	–	–	533 282,4	249 499,9	283 782,5
	sep.	0,0	–	–	535 908,3	248 503,4	287 404,9
	oct.	0,0	–	–	542 910,7	243 249,2	299 661,5
	nov.	0,0	–	–	547 557,4	238 827,8	308 729,6
	dec.	0,0	–	–	564 423,0	240 563,8	323 859,2
2022	ian.	0,0	–	–	566 680,0	262 267,0	304 413,0
	feb.	0,0	–	–	570 572,5	262 854,4	307 718,2
	mar.	0,0	–	–	567 285,5	244 994,9	322 290,6
	apr.	0,0	–	–	569 711,7	243 967,1	325 744,6
	mai	0,0	–	–	569 421,4	245 757,4	323 663,9
	iun.	0,0	–	–	569 309,4	246 884,7	322 424,7
	iul.	0,0	–	–	575 950,8	252 654,4	323 296,4
	aug.	0,0	–	–	576 962,8	250 289,6	326 673,2
	sep.	0	–	–	581 778,6	254 710,1	327 068,6
	oct.	0,0	–	–	580 835,8	257 961,1	322 874,7

*) se calculează prin scăderea din activele externe a pasivelor externe.

7. STRUCTURA DEPOZITELOR ATRASE ȘI A CREDITELOR ACORDATE DE CĂTRE INSTITUȚIILE FINANCIARE MONETARE PE TIPURI DE SECTOARE INSTITUȚIONALE

7.1. Depozitele rezidenților clienți neguvernamentali

(milioane lei; sfârșitul perioadei)

Perioada	Total	lei	valută	Total, din care:						
				Depozite ale gospodăriilor populației*			Depozite ale societăților nefinanciare			
				Total	lei	valută	Total	lei	valută	
2018	dec.	329 678,1	220 368,4	109 309,7	198 726,3	120 361,7	78 364,6	112 287,8	86 981,6	25 306,2
2019	ian.	331 320,9	218 968,5	112 352,4	201 562,3	120 847,4	80 714,9	110 979,9	85 326,2	25 653,8
	feb.	333 203,5	219 774,3	113 429,1	203 303,1	121 576,5	81 726,7	110 547,6	84 669,0	25 878,5
	mar.	330 820,1	217 037,4	113 782,7	204 141,0	121 286,5	82 854,6	108 610,9	82 952,6	25 658,3
	apr.	337 393,8	222 036,4	115 357,5	206 401,2	123 037,0	83 364,1	112 426,5	85 590,9	26 835,7
	mai	336 643,9	221 459,7	115 184,1	207 089,1	123 113,9	83 975,2	112 449,1	86 081,9	26 367,3
	iun.	336 975,1	220 065,7	116 909,3	209 209,8	124 396,2	84 813,6	108 606,2	81 729,5	26 876,8
	iul.	337 841,0	220 441,7	117 399,2	210 123,3	124 569,9	85 553,3	109 880,7	83 285,6	26 595,1
	aug.	341 693,3	222 856,4	118 836,9	210 799,1	124 557,2	86 241,9	113 192,6	86 084,7	27 107,9
	sep.	346 102,4	226 422,0	119 680,4	212 439,8	124 941,7	87 498,1	115 978,9	89 325,4	26 653,6
	oct.	350 298,9	228 925,7	121 373,2	214 262,7	126 113,8	88 148,9	117 719,6	90 461,4	27 258,3
nov.	356 610,9	232 791,8	123 819,1	217 356,8	127 876,9	89 479,9	121 455,4	93 267,4	28 188,0	
dec.	367 686,8	241 686,2	126 000,6	222 398,9	131 134,4	91 264,5	127 903,5	98 640,8	29 262,7	
2020	ian.	364 541,2	238 096,0	126 445,2	223 424,1	131 603,1	91 820,9	124 061,5	94 791,9	29 269,6
	feb.	367 542,5	239 287,6	128 254,9	226 797,5	133 614,2	93 183,3	121 980,5	92 387,1	29 593,4
	mar.	375 730,2	239 221,9	136 508,3	230 909,3	133 417,1	97 492,3	127 474,0	93 223,7	34 250,3
	apr.	378 431,7	241 143,2	137 288,5	236 890,6	137 986,5	98 904,1	123 571,9	90 148,8	33 423,1
	mai	383 546,2	245 820,1	137 726,1	238 501,9	139 064,6	99 437,3	127 230,9	93 706,1	33 524,8
	iun.	382 099,3	244 576,0	137 523,3	239 423,5	139 667,5	99 756,0	125 512,5	92 159,8	33 352,7
	iul.	383 666,4	245 835,6	137 830,7	239 996,1	140 342,6	99 653,5	126 337,0	92 896,7	33 440,3
	aug.	389 666,0	251 169,6	138 496,5	240 811,5	140 632,6	100 179,0	131 926,1	98 222,0	33 704,1
	sep.	397 145,9	255 943,9	141 202,0	243 989,2	142 008,3	101 980,9	136 200,3	101 674,9	34 525,4
	oct.	404 121,1	261 317,3	142 803,9	249 742,3	146 042,0	103 700,3	137 786,1	103 032,9	34 753,2
nov.	410 279,6	264 420,1	145 859,5	252 034,3	147 498,4	104 535,9	140 240,9	104 456,6	35 784,3	
dec.	420 675,6	274 341,1	146 334,5	256 679,2	151 427,2	105 252,0	147 364,3	110 542,6	36 821,7	
2021	ian.	421 976,1	274 863,8	147 112,3	259 959,5	153 293,6	106 665,9	145 213,5	109 372,2	35 841,3
	feb.	427 649,3	277 940,6	149 708,7	262 462,6	154 810,6	107 652,0	146 967,3	110 104,6	36 862,7
	mar.	430 900,8	280 106,3	150 794,5	264 570,0	155 294,8	109 275,3	148 807,2	111 911,6	36 895,5
	apr.	433 339,5	282 466,4	150 873,1	266 517,5	157 099,3	109 418,2	149 080,9	112 243,4	36 837,5
	mai	435 903,8	283 768,2	152 135,6	266 567,5	156 879,2	109 688,3	152 122,0	114 449,6	37 672,4
	iun.	438 083,6	284 806,8	153 276,8	268 500,9	157 750,7	110 750,2	150 794,9	113 045,6	37 749,3
	iul.	442 334,1	286 136,7	156 197,3	270 553,1	158 737,5	111 815,6	153 181,2	113 558,6	39 622,7
	aug.	449 906,6	291 692,5	158 214,1	271 489,2	158 345,1	113 144,1	159 080,4	119 093,8	39 986,6
	sep.	452 453,4	291 278,6	161 174,8	273 088,8	158 187,4	114 901,5	159 265,3	118 248,5	41 016,8
	oct.	458 291,0	294 302,8	163 988,3	277 156,6	161 119,5	116 037,2	160 728,1	118 407,4	42 320,7
nov.	462 462,9	297 613,7	164 849,2	277 788,5	161 026,3	116 762,2	164 449,4	121 760,4	42 689,0	
dec.	479 302,9	311 439,6	167 863,3	283 869,2	165 023,8	118 845,4	175 336,2	131 590,4	43 745,8	
2022	ian.	478 847,7	307 348,8	171 498,9	285 459,2	165 486,0	119 973,3	173 336,7	127 096,5	46 240,2
	feb.	481 339,6	306 842,4	174 497,2	286 301,4	164 758,8	121 542,6	173 828,8	126 214,0	47 614,8
	mar.	478 755,7	298 575,2	180 180,5	281 882,8	156 835,0	125 047,9	175 133,6	125 634,6	49 498,9
	apr.	480 598,1	299 949,6	180 648,5	285 174,6	158 159,7	127 014,9	173 384,6	124 856,1	48 528,5
	mai	481 079,3	301 437,0	179 642,4	283 046,9	156 582,1	126 464,8	178 428,1	130 339,4	48 088,7
	iun.	481 137,8	300 994,6	180 143,2	283 397,1	156 942,0	126 455,1	176 593,0	128 030,5	48 562,5
	iul.	485 216,3	301 963,3	183 252,9	285 485,5	159 055,2	126 430,3	179 111,9	127 184,1	51 927,9
	aug.	486 616,6	308 996,8	177 619,8	283 452,8	158 998,2	124 454,6	183 087,9	135 001,7	48 086,3
	sep.	491 700,6	311 330,4	180 370,2	286 455,3	160 951,6	125 503,7	184 276,5	134 782,9	49 493,6
	oct.	490 803,2	312 185,5	178 617,7	289 677,6	165 448,3	124 229,3	180 027,4	131 231,1	48 796,3

*) sunt incluse și instituțiile fără scop lucrativ în serviciul gospodăriilor populației.

Notă: Soldul depozitelor la sfârșitul lunii de referință nu include dobânda de plătit acumulată și care nu a ajuns la scadență.

7.2. Depozitele gospodăriilor populației*

(milioane lei; sfârșitul perioadei)

Perioada	Total	Depozite overnight				Depozite la termen				
		Total	lei	euro	alte valute	Total	lei			
							Total	cu scadența până la 1 an inclusiv	cu scadența mai mare de 1 an	
2021	oct.	277 156,6	166 759,9	96 079,4	62 755,1	7 925,4	110 396,8	65 040,1	54 292,7	10 747,4
	nov.	277 788,5	167 488,0	96 031,3	63 491,5	7 965,3	110 300,4	64 995,0	54 424,8	10 570,2
	dec.	283 869,2	173 157,4	99 806,0	65 304,0	8 047,4	110 711,8	65 217,8	54 573,1	10 644,7
2022	ian.	285 459,2	174 564,5	100 009,4	66 438,5	8 116,6	110 894,7	65 476,6	55 042,9	10 433,7
	feb.	286 301,4	176 388,6	99 857,2	68 037,5	8 493,9	109 912,9	64 901,6	54 664,9	10 236,6
	mar.	281 882,8	175 166,7	94 564,3	71 662,6	8 939,8	106 716,1	62 270,6	52 633,2	9 637,4
	apr.	285 174,6	178 435,0	95 700,0	72 662,6	10 072,5	106 739,5	62 459,7	52 955,6	9 504,1
	mai	283 046,9	176 089,6	93 456,6	72 770,9	9 862,1	106 957,4	63 125,5	53 818,5	9 307,0
	iun.	283 397,1	176 192,3	93 210,9	73 043,8	9 937,6	107 204,9	63 731,1	54 594,1	9 137,0
	iul.	285 485,5	176 187,4	93 057,0	72 968,9	10 161,5	109 298,1	65 998,2	56 999,7	8 998,5
	aug.	283 452,8	171 931,8	90 561,2	71 552,7	9 817,8	111 521,1	68 437,0	59 496,5	8 940,5
	sep.	286 455,3	171 211,4	90 063,0	71 213,0	9 935,4	115 243,9	70 888,6	61 533,1	9 355,4
	oct.	289 677,6	169 877,5	91 005,5	69 336,8	9 535,2	119 800,1	74 442,8	64 921,9	9 520,8

Perioada	Depozite la termen (continuare)						Depozite rambursabile după notificare	Împrumuturi din operațiuni repo
	Total	euro		Total	alte valute			
		cu scadența până la 1 an inclusiv	cu scadența mai mare de 1 an		cu scadența până la 1 an inclusiv	cu scadența mai mare de 1 an		
2021	oct.	39 542,4	35 992,5	3 549,9	5 814,3	5 482,2	332,1	–
	nov.	39 428,2	35 928,9	3 499,4	5 877,2	5 532,9	344,3	–
	dec.	39 622,7	36 102,2	3 520,5	5 871,3	5 542,9	328,4	–
2022	ian.	39 567,3	36 107,6	3 459,8	5 850,7	5 546,6	304,2	–
	feb.	39 278,6	35 830,6	3 448,1	5 732,6	5 437,3	295,4	–
	mar.	38 653,8	35 186,8	3 467,0	5 791,7	5 493,0	298,6	–
	apr.	38 325,6	34 879,9	3 445,7	5 954,2	5 658,3	295,9	–
	mai	37 908,4	34 444,3	3 464,2	5 923,4	5 644,1	279,3	–
	iun.	37 320,5	33 864,0	3 456,5	6 153,2	5 869,4	283,8	–
	iul.	37 010,6	33 464,2	3 546,4	6 289,3	6 003,4	285,8	–
	aug.	36 471,1	32 865,4	3 605,7	6 612,9	6 266,5	346,4	–
	sep.	37 286,5	33 656,3	3 630,2	7 068,8	6 718,2	350,6	–
	oct.	37 938,9	34 300,8	3 638,1	7 418,4	7 127,7	290,8	–

*) sunt incluse și instituțiile fără scop lucrativ în serviciul gospodăriilor populației.

Notă: Soldul depozitelor la sfârșitul lunii de referință nu include dobânda de plătit acumulată și care nu a ajuns la scadență.

7.3. Depozitele atrase de la societățile nefinanciare, instituțiile financiare nemonetare, administrația publică și nerezidenți

(milioane lei; sfârșitul perioadei)

Perioada	DEPOZITE SOCIETĂȚI NEFINANCIARE									
	Total	Depozite overnight				Depozite la termen				
		Total	lei	euro	alte valute	Total	lei			
							Total	cu scadența până la 1 an inclusiv	cu scadența mai mare de 1 an	
2021 oct.	160 728,1	117 868,3	80 020,8	32 291,6	5 555,9	42 859,8	38 386,6	35 931,6	2 455,0	
nov.	164 449,4	119 955,4	81 904,1	32 510,5	5 540,8	44 493,9	39 856,3	37 517,9	2 338,4	
dec.	175 336,2	129 357,7	90 719,4	32 624,4	6 013,9	45 978,5	40 871,0	38 398,7	2 472,4	
2022 ian.	173 336,7	126 668,3	85 708,0	34 299,9	6 660,4	46 668,4	41 388,5	38 895,0	2 493,6	
feb.	173 828,8	123 904,1	81 460,5	35 557,8	6 885,7	49 924,7	44 753,5	42 139,0	2 614,5	
mar.	175 133,6	122 625,2	78 068,9	37 160,6	7 395,7	52 508,3	47 565,7	44 909,1	2 656,6	
apr.	173 384,6	121 613,5	77 759,0	36 627,1	7 227,3	51 771,2	47 097,1	44 425,8	2 671,4	
mai	178 428,1	122 256,5	79 088,0	36 159,6	7 008,9	56 171,7	51 251,4	48 505,5	2 745,9	
iun.	176 593,0	124 214,9	80 622,3	36 561,9	7 030,6	52 378,1	47 408,1	44 706,3	2 701,8	
iul.	179 111,9	126 488,2	79 726,4	39 995,4	6 766,5	52 623,7	47 457,7	44 794,7	2 663,0	
aug.	183 087,9	123 765,4	81 393,3	35 566,4	6 805,7	59 322,6	53 608,4	50 864,2	2 744,2	
sep.	184 276,5	125 577,1	82 117,6	36 733,8	6 725,6	58 699,4	52 665,3	49 921,4	2 743,9	
oct.	180 027,4	120 347,1	78 030,9	35 248,4	7 067,8	59 680,3	53 200,2	50 458,3	2 742,0	

Perioada	DEPOZITE SOCIETĂȚI NEFINANCIARE (continuare)							
	Depozite la termen (continuare)						Depozite rambursabile după notificare	Împrumuturi din operațiuni repo
	euro			alte valute				
	Total	cu scadența până la 1 an inclusiv	cu scadența mai mare de 1 an	Total	cu scadența până la 1 an inclusiv	cu scadența mai mare de 1 an		
2021 oct.	3 868,4	3 046,8	821,6	604,9	505,1	99,8	–	–
nov.	4 010,2	3 183,4	826,8	627,4	526,5	100,9	–	–
dec.	4 506,6	3 645,1	861,5	600,9	499,9	101,0	–	–
2022 ian.	4 652,7	3 788,1	864,6	627,2	519,3	107,9	–	–
feb.	4 539,7	3 717,1	822,6	631,5	518,9	112,6	–	–
mar.	4 227,1	3 390,7	836,5	715,5	600,4	115,0	–	–
apr.	3 993,6	3 149,0	844,6	680,4	563,4	117,0	–	–
mai	4 081,4	3 227,5	853,9	838,9	709,7	129,2	–	–
iun.	4 045,0	3 178,9	866,2	924,9	795,8	129,1	–	–
iul.	3 894,4	2 991,9	902,5	1 271,7	1 162,3	109,4	–	–
aug.	4 297,0	3 406,9	890,1	1 417,2	1 299,6	117,6	–	–
sep.	4 392,7	3 510,3	882,4	1 641,4	1 511,3	130,0	–	–
oct.	4 760,9	3 861,9	899,0	1 719,1	1 601,1	118,1	–	–

Perioada	DEPOZITE INSTITUȚII FINANCIARE NEMONETARE											
	Total	Depozite overnight				Depozite la termen						
		Total	lei	euro	alte valute	Total	lei		euro			
							Total	cu scadența până la 1 an inclusiv	cu scadența mai mare de 1 an	Total	cu scadența până la 1 an inclusiv	cu scadența mai mare de 1 an
2021 oct.	20 406,3	7 327,5	4 252,8	2 801,0	273,7	13 078,7	10 523,1	10 004,6	518,5	2 453,7	2 346,2	107,4
nov.	20 225,1	7 612,2	4 891,9	2 426,4	293,9	12 612,8	9 935,2	9 234,0	701,1	2 565,7	2 458,4	107,3
dec.	20 097,5	6 962,5	4 411,7	2 212,0	338,8	13 135,1	10 413,7	9 751,8	661,9	2 607,9	2 488,1	119,8
2022 ian.	20 051,7	7 300,7	4 650,8	2 300,7	349,3	12 751,0	10 115,6	9 459,7	655,9	2 514,0	2 396,1	117,9
feb.	21 209,4	8 067,2	5 296,2	2 364,1	406,9	13 142,2	10 573,3	9 945,6	627,8	2 427,8	2 309,9	117,9
mar.	21 739,2	8 656,7	5 567,9	2 732,4	356,5	13 082,5	10 537,6	9 925,2	612,4	2 394,1	2 275,6	118,4
apr.	22 038,9	7 981,9	5 527,6	2 074,3	380,1	14 057,0	11 406,3	10 796,5	609,8	2 495,5	2 391,9	103,5
mai	19 604,2	6 784,7	4 240,1	2 159,1	385,6	12 819,5	10 275,4	9 596,2	679,2	2 387,7	2 289,3	98,4
iun.	21 147,7	6 943,6	4 360,7	2 173,2	409,8	14 204,0	11 661,5	10 985,2	676,3	2 398,7	2 301,8	96,9
iul.	20 618,9	6 191,7	3 733,3	2 111,7	346,7	14 427,2	11 990,8	11 382,0	608,8	2 282,3	2 264,0	18,3
aug.	20 075,8	6 483,3	3 861,1	2 249,9	372,3	13 592,5	11 135,8	10 532,9	602,9	2 321,4	2 301,8	19,6
sep.	20 968,8	6 724,6	4 476,7	1 869,2	378,7	14 234,3	11 119,2	10 500,8	618,4	2 979,2	2 961,3	17,9
oct.	21 098,2	6 186,3	3 921,2	1 921,3	343,9	14 911,9	11 585,0	10 970,6	614,4	3 182,8	3 169,8	13,0

Perioada	DEPOZITE INSTITUȚII FINANCIARE NEMONETARE (continuare)					DEPOZITE ADMINISTRAȚIE PUBLICĂ			TOTAL DEPOZITE NEREZIDENȚI	
	Depozite la termen (continuare)			Depozite rambursabile după notificare	Împrumuturi din operațiuni repo	Total	Administrația centrală	Administrația locală		Administrația sistemelor de asigurări sociale
	Total	alte valute								
		cu scadența până la 1 an inclusiv	cu scadența mai mare de 1 an							
2021 oct.	102,0	101,2	c	–	–	55 490,8	54 006,8	1 422,7	c	43 565,3
nov.	112,0	111,2	c	–	–	48 893,5	47 379,6	1 495,8	18,1	43 843,9
dec.	113,5	111,5	2,0	–	–	53 491,6	51 825,4	1 657,9	c	46 594,5
2022 ian.	121,5	120,3	c	–	–	69 128,8	67 335,3	1 659,2	c	46 682,2
feb.	141,0	139,8	c	–	–	68 946,4	67 126,4	1 633,7	c	46 492,3
mar.	150,8	149,6	c	–	–	57 829,0	56 170,5	1 604,4	c	47 058,5
apr.	155,3	151,7	3,6	–	–	62 603,8	60 981,9	1 581,4	40,5	48 293,4
mai	156,4	152,9	c	–	–	71 714,3	70 100,0	1 496,6	c	48 733,3
iun.	143,8	140,2	c	–	–	81 813,4	80 164,7	1 532,0	c	51 804,8
iul.	154,1	145,1	c	–	–	86 391,6	84 605,2	1 729,2	c	52 423,9
aug.	135,3	126,4	c	–	–	80 152,2	78 297,0	1 780,9	c	52 612,0
sep.	135,9	126,8	c	–	c	84 707,5	82 979,1	1 703,2	25,1	54 405,2
oct.	144,1	136,5	c	–	–	92 237,9	90 308,9	1 778,4	c	51 977,1

Notă: Soldul depozitelor la sfârșitul lunii de referință nu include dobânda de plătit acumulată și care nu a ajuns la scadență.

Perioada	CREDIT ACORDAT SECTORULUI PRIVAT (continuare)											CREDIT GUVERNAMENTAL**
	valută											
	Total	pe termen scurt			pe termen mediu			pe termen lung				
	Total, din care:	societăți nefinanciare	gospodării ale populației*	Total, din care:	societăți nefinanciare	gospodării ale populației*	Total, din care:	societăți nefinanciare	gospodării ale populației*			
2018	dec.	85 431,6	10 958,2	9 180,5	170,5	14 756,4	13 601,6	416,5	59 717,0	22 114,9	36 759,6	105 516,4
2019	ian.	87 255,6	11 580,4	10 115,5	172,3	15 153,0	13 959,8	423,2	60 522,2	22 669,0	36 978,6	104 924,7
	feb.	86 486,0	11 001,8	9 769,1	175,2	15 254,5	14 006,2	430,0	60 229,7	22 649,2	36 734,9	101 101,4
	mar.	87 256,6	11 370,8	10 070,8	171,1	15 525,6	14 315,2	419,4	60 360,2	22 818,9	36 620,5	103 485,0
	apr.	87 152,8	11 340,1	10 055,3	173,8	15 698,7	14 438,1	422,4	60 113,9	22 972,4	36 193,6	100 867,8
	mai	86 925,2	11 056,6	9 691,7	156,4	16 065,7	14 725,7	397,9	59 802,9	22 996,1	35 843,5	104 833,4
	iun.	86 799,1	10 953,8	9 365,2	153,8	15 922,3	14 266,8	372,1	59 923,1	23 452,2	35 445,1	100 098,5
	iul.	87 747,3	11 315,9	9 574,8	146,8	16 331,1	14 359,1	363,4	60 100,2	23 942,5	35 102,0	103 061,2
	aug.	87 994,4	11 405,6	9 726,1	145,3	16 563,1	14 569,8	358,7	60 025,7	24 135,5	34 798,2	104 812,3
	sep.	89 058,8	11 755,7	10 009,3	143,3	16 973,3	14 917,1	341,3	60 329,8	24 525,7	34 695,0	107 466,2
	oct.	88 982,9	11 479,7	9 836,5	133,6	17 222,4	15 042,1	341,7	60 280,8	24 823,5	34 334,3	109 975,8
	nov.	88 244,2	10 805,2	9 402,3	127,9	17 186,1	14 960,6	331,0	60 252,9	24 954,3	34 152,6	112 514,8
	dec.	86 581,8	9 246,4	8 999,4	125,9	17 288,6	15 030,5	322,1	60 046,8	25 115,5	33 868,4	116 212,2
2020	ian.	88 241,2	10 889,1	9 143,6	123,2	17 479,1	15 198,4	318,8	59 873,1	25 230,6	33 591,3	119 400,3
	feb.	89 429,5	11 282,1	9 422,5	124,4	18 051,2	15 626,2	320,4	60 096,2	25 491,0	33 564,5	114 699,0
	mar.	89 519,9	11 103,0	9 192,2	126,6	18 034,0	15 536,8	317,7	60 382,9	25 947,2	33 360,8	126 263,4
	apr.	89 199,0	10 698,2	8 712,9	126,0	17 925,7	15 399,9	317,8	60 575,1	26 218,2	33 235,9	130 090,0
	mai	87 989,7	9 633,1	8 474,1	117,3	17 695,6	15 134,7	316,7	60 661,1	26 607,5	32 931,4	136 197,4
	iun.	86 939,8	9 309,1	8 129,5	111,4	17 090,9	14 614,4	313,9	60 539,8	26 594,3	32 678,0	131 381,9
	iul.	86 567,0	9 118,5	8 019,7	109,6	17 089,6	14 584,3	307,4	60 358,9	26 711,6	32 275,4	133 507,6
	aug.	86 656,4	9 318,3	8 194,7	111,7	17 318,4	14 571,0	300,1	60 019,8	26 803,6	32 010,5	135 982,0
	sep.	87 248,4	9 370,3	8 266,1	112,2	17 894,6	15 044,4	292,4	59 983,5	26 845,4	31 892,5	134 257,3
	oct.	86 585,4	9 352,5	8 517,1	106,6	17 823,2	15 342,3	292,2	59 409,7	26 543,1	31 614,3	138 924,1
	nov.	86 213,0	9 414,4	8 545,3	103,3	16 866,5	14 398,6	287,4	59 932,1	27 394,5	31 236,9	141 924,5
	dec.	86 048,4	9 511,2	8 355,4	99,5	16 782,8	14 071,8	286,8	59 754,4	27 588,5	30 842,7	145 591,1
2021	ian.	86 192,4	9 940,0	8 703,7	99,5	16 623,9	13 897,7	280,2	59 628,4	27 809,5	30 547,7	150 906,5
	feb.	85 906,7	9 930,1	8 665,7	98,7	16 746,8	13 952,3	275,6	59 229,7	27 877,2	30 156,2	155 449,4
	mar.	86 829,1	9 939,3	8 866,3	98,5	17 155,7	14 259,0	274,8	59 734,1	28 391,6	30 111,3	154 397,2
	apr.	87 130,3	10 665,3	9 328,6	100,9	17 396,2	14 466,6	272,3	59 068,8	28 168,3	29 728,4	158 176,0
	mai	87 129,9	10 482,3	9 301,8	82,5	17 621,0	14 331,8	265,9	59 026,6	28 498,5	29 386,7	160 879,2
	iun.	86 717,7	9 872,4	8 647,9	107,7	18 068,3	14 598,1	269,0	58 777,0	28 372,4	29 082,3	159 422,7
	iul.	88 719,2	10 952,0	9 586,3	105,8	18 284,6	14 957,2	268,7	59 482,6	29 020,4	28 745,5	159 658,4
	aug.	88 966,3	10 973,9	9 662,7	106,9	18 653,0	15 237,9	264,2	59 339,3	29 133,7	28 473,7	160 434,0
	sep.	89 281,2	11 179,6	9 730,1	108,1	18 895,0	15 360,3	264,6	59 206,7	29 280,6	28 167,3	162 675,5
	oct.	89 601,3	11 147,3	9 706,8	105,5	19 172,6	15 573,0	257,8	59 281,4	29 639,0	27 880,2	158 132,9
	nov.	90 262,7	11 226,7	9 968,9	105,0	19 561,4	15 903,0	247,9	59 474,7	30 035,5	27 560,0	158 439,0
	dec.	89 387,9	10 105,0	8 955,5	99,5	19 922,3	16 222,7	243,7	59 360,6	30 143,5	27 184,1	172 637,4
2022	ian.	90 657,2	10 974,6	9 638,7	99,4	20 081,4	16 210,5	236,7	59 601,2	30 521,4	26 854,7	167 591,6
	feb.	90 976,4	11 125,8	9 956,2	100,0	20 294,6	16 423,2	234,9	59 556,0	30 696,6	26 611,0	166 715,0
	mar.	91 677,3	11 132,5	10 484,5	99,7	20 385,9	16 483,4	225,3	60 158,9	31 567,3	26 275,2	164 033,7
	apr.	93 083,6	11 996,0	11 163,2	100,6	20 789,0	16 621,1	223,3	60 298,6	31 874,4	26 018,1	165 185,2
	mai	94 237,3	12 425,9	11 517,7	102,1	21 090,0	16 863,8	219,3	60 721,4	32 470,7	25 711,1	163 958,1
	iun.	98 620,8	13 624,2	12 662,3	98,2	22 895,5	18 484,0	219,9	62 101,1	33 620,3	25 536,5	164 213,7
	iul.	101 035,2	14 602,6	13 712,3	96,9	23 531,3	19 049,5	205,2	62 901,3	34 561,5	25 320,0	166 782,9
	aug.	101 269,6	14 815,8	13 950,0	92,4	23 541,4	18 881,7	203,3	62 912,4	35 127,2	24 701,4	163 103,1
	sep.	107 176,3	17 630,6	16 763,1	93,9	24 641,4	19 830,4	213,0	64 904,3	36 700,5	24 981,3	165 178,5
	oct.	108 148,5	18 072,8	17 014,6	92,4	24 561,0	19 765,1	200,8	65 514,7	37 425,3	24 513,2	166 450,0

*) sunt incluse și instituțiile fără scop lucrativ în serviciul gospodăriilor populației.

**) inclusiv titluri de natura datoriei.

Notă: Soldul creditelor la sfârșitul lunii de referință nu include dobânda de încasat acumulată și care nu a ajuns la scadență.

Soldul creditelor la sfârșitul lunii de referință include creditele neperformante.

7.5. Creditul acordat gospodăriilor populației*

(milioane lei; sfârșitul perioadei)

Perioada	Total	în funcție de valută			în funcție de destinație și valută			
		lei	euro	alte valute	Credite pentru locuințe			
					Total	lei	euro	alte valute
2021 oct.	163 092,8	134 849,4	25 725,5	2 517,9	98 712,5	79 265,8	18 006,5	1 440,2
nov.	163 897,0	135 984,1	25 407,9	2 505,1	99 740,1	80 498,8	17 802,1	1 439,3
dec.	164 372,6	136 845,3	25 051,9	2 475,4	100 691,0	81 687,2	17 578,8	1 425,1
2022 ian.	164 424,7	137 233,9	24 776,2	2 414,6	101 138,2	82 344,1	17 399,8	1 394,3
feb.	165 476,8	138 530,9	24 553,4	2 392,5	101 908,4	83 296,3	17 225,8	1 386,3
mar.	166 980,0	140 379,7	24 248,3	2 351,9	103 021,2	84 631,4	17 026,4	1 363,4
apr.	167 822,0	141 480,1	24 013,7	2 328,2	103 679,8	85 453,7	16 878,1	1 348,0
mai	169 481,4	143 448,9	23 747,1	2 285,5	104 443,9	86 418,1	16 702,2	1 323,6
iun.	170 831,6	144 977,1	23 533,7	2 320,8	105 200,0	87 284,0	16 570,9	1 345,2
iul.	171 633,9	146 011,8	23 268,5	2 353,5	105 575,2	87 798,5	16 411,7	1 365,0
aug.	171 945,5	146 948,4	22 714,9	2 282,3	105 509,7	88 152,1	16 032,4	1 325,2
sep.	172 878,1	147 589,9	22 947,8	2 340,4	106 104,4	88 524,3	16 218,2	1 362,0
oct.	172 002,9	147 196,6	22 591,3	2 215,0	105 876,4	88 600,4	15 985,8	1 290,2

Perioada	în funcție de destinație și valută (continuare)			
	Credite pentru consum și alte scopuri			
	Total	lei	euro	alte valute
2021 oct.	64 380,3	55 583,6	7 719,0	1 077,7
nov.	64 156,9	55 485,3	7 605,8	1 065,8
dec.	63 681,6	55 158,1	7 473,1	1 050,4
2022 ian.	63 286,5	54 889,8	7 376,4	1 020,4
feb.	63 568,4	55 234,6	7 327,6	1 006,2
mar.	63 958,8	55 748,3	7 222,0	988,5
apr.	64 142,2	56 026,4	7 135,6	980,2
mai	65 037,5	57 030,8	7 044,9	961,9
iun.	65 631,6	57 693,1	6 962,8	975,7
iul.	66 058,7	58 213,3	6 856,8	988,6
aug.	66 435,9	58 796,3	6 682,5	957,1
sep.	66 773,7	59 065,6	6 729,7	978,4
oct.	66 126,5	58 596,2	6 605,5	924,8

*) sunt incluse și instituțiile fără scop lucrativ în serviciul gospodăriilor populației.

Notă: Soldul creditelor la sfârșitul lunii de referință nu include dobânda de încasat acumulată și care nu a ajuns la scadență.

Soldul creditelor la sfârșitul lunii de referință include creditele neperformante.

7.6. Creditul acordat societăților nefinanciare, instituțiilor financiare nemonetare, administrației publice și nerezidenților

(milioane lei; sfârșitul perioadei)

Perioada	CREDITE ACORDATE SOCIETĂȚILOR NEFINANCIARE												
	Total	Credite în lei				Credite în euro				Credite în alte valute			
		Total	cu scadența			Total	cu scadența			Total	cu scadența		
			până la 1 an inclusiv	mai mare de 1 an și până la 5 ani inclusiv	mai mare de 5 ani		până la 1 an inclusiv	mai mare de 1 an și până la 5 ani inclusiv	mai mare de 5 ani		până la 1 an inclusiv	mai mare de 1 an și până la 5 ani inclusiv	mai mare de 5 ani
2021 oct.	143 293,4	88 374,6	24 123,2	37 632,8	26 618,6	51 631,2	7 770,2	14 830,8	29 030,1	3 287,6	1 936,6	742,1	608,9
nov.	147 302,9	91 395,5	25 334,8	38 846,7	27 214,0	52 246,2	7 798,0	15 059,8	29 388,3	3 661,3	2 170,9	843,2	647,2
dec.	148 528,1	93 206,4	25 776,8	39 560,9	27 868,7	52 331,9	7 447,7	15 429,3	29 454,9	2 989,8	1 507,8	793,4	688,6
2022 ian.	149 512,8	93 142,2	26 711,2	38 432,6	27 998,4	53 085,8	7 891,4	15 398,2	29 796,2	3 284,8	1 747,3	812,4	725,2
feb.	152 831,1	95 755,1	28 707,1	38 803,3	28 244,8	53 774,7	8 230,7	15 568,6	29 975,4	3 301,3	1 725,5	854,6	721,2
mar.	156 982,7	98 447,4	30 022,5	39 367,5	29 057,5	54 953,6	8 451,4	15 645,4	30 856,7	3 581,7	2 033,1	838,0	710,6
apr.	159 367,7	99 709,2	30 901,9	39 805,1	29 002,2	55 596,2	8 807,9	15 676,7	31 111,5	4 062,4	2 355,3	944,3	762,9
mai	162 683,4	101 831,2	31 163,3	41 295,7	29 372,2	57 028,7	9 264,9	16 084,3	31 679,4	3 823,5	2 252,8	779,5	791,2
iun.	167 863,7	103 097,2	31 723,3	41 918,9	29 454,9	60 507,1	10 037,2	17 668,6	32 801,4	4 259,4	2 625,1	815,4	818,9
iul.	172 437,7	105 114,5	32 645,7	43 297,5	29 171,3	63 570,3	11 611,5	18 219,0	33 739,8	3 752,9	2 100,7	830,5	821,7
aug.	172 719,2	104 760,3	32 958,8	43 316,8	28 484,6	64 244,4	11 836,1	18 186,6	34 221,6	3 714,6	2 113,8	695,1	905,6
sep.	177 146,4	103 852,3	32 535,0	43 293,3	28 024,0	68 746,3	13 906,5	19 072,6	35 767,2	4 547,8	2 856,7	757,8	933,3
oct.	176 277,5	102 072,5	32 506,0	42 419,0	27 147,6	70 740,4	15 004,0	19 070,4	36 665,9	3 464,6	2 010,5	694,7	759,4

Perioada	CREDITE ACORDATE INSTITUȚIILOR FINANCIARE NEMONETARE					CREDITE ACORDATE ADMINISTRAȚIEI PUBLICE				CREDITE ACORDATE NEREZIDENȚILOR
	Total	Societăți de asigurare și fonduri de pensii		Alți intermediari financiari*		Total	Administrația centrală	Administrația locală	Administrația sistemelor de asigurări sociale	
		Total, din care:	cu scadența până la 1 an inclusiv	Total, din care:	cu scadența până la 1 an inclusiv					
2021 oct.	10 558,5	c	c	10 558,5	2 666,1	11 571,0	1 506,1	10 001,4	c	111 153,6
nov.	10 780,6	c	c	10 780,6	2 547,8	11 608,8	1 388,2	10 174,5	c	118 535,4
dec.	11 364,0	c	c	11 364,0	2 585,9	24 012,7	c	10 690,7	c	124 964,3
2022 ian.	12 524,4	0,0	0,0	12 524,4	2 881,4	17 885,4	c	10 640,2	c	124 400,2
feb.	12 457,9	0,0	0,0	12 457,9	2 754,5	17 978,1	c	10 765,9	c	123 916,8
mar.	12 170,2	0,0	0,0	12 170,1	2 045,6	18 227,3	c	10 752,6	c	116 479,7
apr.	12 693,7	c	c	12 673,3	1 985,2	20 706,5	c	10 775,8	c	118 540,5
mai	13 109,2	c	c	13 088,7	2 056,4	20 859,7	c	10 797,3	c	116 069,0
iun.	14 084,7	c	c	14 064,2	2 088,6	21 069,5	c	10 823,9	c	115 373,0
iul.	14 102,4	c	c	14 082,0	1 987,2	21 157,1	c	10 962,4	c	117 117,3
aug.	14 412,1	c	c	14 391,9	2 051,6	21 175,0	c	11 065,8	c	112 684,6
sep.	14 756,3	0,1	0,1	14 756,2	2 155,8	21 409,2	c	11 122,3	c	114 504,3
oct.	15 310,6	0,0	0,0	15 310,5	2 392,4	21 372,4	c	11 353,6	c	112 560,5

*) sunt incluși și auxiliarii financiari.

Notă: Soldul creditelor la sfârșitul lunii de referință nu include dobânda de încasat acumulată și care nu a ajuns la scadență.

Soldul creditelor la sfârșitul lunii de referință include creditele neperformante.

8. ACTIVELE ȘI PASIVELE FONDURILOR DE INVESTIȚII, ALTELE DECÂT FONDURILE DE PIAȚĂ MONETARĂ (FI)**8.1. Structura bilanțieră**

(milioane lei; sfârșitul perioadei)

Perioada	Total active/ pasive	Active						Pasive, din care: acțiuni/unități de fond ale FI
		Creanțe din depozite și credite	Titluri de natura datoriei	Participații (exclusiv acțiuni/unități de fond ale FI)	Acțiuni/ unități de fond ale FI	Active nefinanciare	Alte active	
2018	42 071,6	6 029,6	15 475,1	17 040,1	3 104,8	44,6	377,5	39 036,8
2019	48 212,8	5 828,2	17 319,0	21 028,8	3 789,4	67,1	180,3	46 245,0
2020	42 743,6	4 830,2	15 573,0	18 582,1	3 496,4	59,8	202,1	40 974,3
2021	51 873,2	5 570,1	16 082,5	25 138,7	4 662,3	64,3	355,3	48 963,9
2021								
oct.	50 347,5	5 772,1	16 382,4	23 435,4	4 517,1	58,8	181,7	47 957,9
nov.	49 722,4	5 552,0	16 161,1	23 067,3	4 623,4	61,6	257,0	47 365,6
dec.	51 873,2	5 570,1	16 082,5	25 138,7	4 662,3	64,3	355,3	48 963,9
2022								
ian.	52 333,9	6 273,4	16 253,7	24 984,1	4 566,0	64,1	192,5	49 248,9
feb.	50 272,6	6 161,5	14 516,1	24 480,8	4 454,1	76,5	583,6	47 744,0
mar.	48 828,7	5 473,8	13 199,6	25 132,4	4 344,4	83,0	595,6	47 127,3
apr.	50 605,3	5 608,9	12 579,0	26 519,8	4 222,3	87,7	1 587,7	48 048,4
mai	49 513,3	5 542,7	11 765,3	26 311,7	4 297,8	85,5	1 510,2	47 195,0
iun.	47 806,1	5 120,2	11 021,2	26 863,4	4 090,3	83,5	627,5	46 049,7
iul.	47 335,0	4 634,0	10 923,8	27 042,2	4 072,7	83,1	579,3	45 773,8
aug.	46 607,5	4 454,3	10 288,4	26 833,3	4 142,6	83,1	805,8	45 245,2
sep.	44 139,8	4 626,7	9 941,9	25 217,6	3 852,2	83,8	417,6	42 792,0
oct.	43 808,3	4 259,8	9 734,3	25 397,9	3 757,6	84,0	574,8	42 379,0

Notă: Dobânda de încasat/de plătit aferentă creditelor și depozitelor, acumulată și care nu a ajuns la scadență, se înregistrează la poziția „Alte active”/„Alte pasive”.

Valoarea titlurilor de natura datoriei deținute include creanța atașată.

8.2. Titluri de natura datoriei deținute

(milioane lei; sfârșitul perioadei)

Perioada	Denominate în lei														
	Total	cu scadența inițială ≤ 1 an						cu scadența inițială > 1 an și ≤ 2 ani							
		Total	rezidenți			nerezidenți			Total	rezidenți			nerezidenți		
			Total, din care:	Instituții financiare monetare	Administrația publică	Total, din care:	Zona euro	Total, din care:		Instituții financiare monetare	Administrația publică	Total, din care:	Zona euro		
2018	7 364,7	185,7	68,8	–	68,8	116,8	c	89,7	c	–	c	86,7	c		
2019	6 902,1	83,7	2,9	–	2,9	80,8	c	309,6	c	–	c	307,5	143,1		
2020	8 087,7	120,0	94,3	–	94,3	25,8	–	69,4	36,6	–	36,6	c	c		
2021	8 587,8	433,8	257,9	–	257,9	175,9	87,7	243,2	69,9	–	69,9	173,3	c		
2021	oct.	8 633,1	377,5	289,6	–	288,2	87,9	–	240,4	68,1	–	68,1	172,3	c	
	nov.	8 548,7	395,4	307,3	–	307,3	88,0	–	241,1	68,3	–	68,3	172,8	c	
	dec.	8 587,8	433,8	257,9	–	257,9	175,9	87,7	243,2	69,9	–	69,9	173,3	c	
2022	ian.	8 786,2	366,8	173,4	–	173,4	193,4	105,0	244,0	70,2	–	70,2	173,8	c	
	feb.	8 389,2	396,0	202,1	–	201,4	193,9	105,4	231,7	73,3	–	73,3	158,3	c	
	mar.	7 316,7	353,1	209,1	–	208,4	144,0	105,8	187,3	73,6	–	73,6	113,8	c	
	apr.	6 905,3	320,9	99,9	–	99,2	221,0	147,2	195,4	73,9	–	73,9	121,6	c	
	mai	6 425,2	303,6	90,9	–	90,9	212,7	132,8	194,0	74,0	–	74,0	119,9	c	
	iun.	6 125,4	278,4	81,5	–	81,5	196,9	133,3	183,9	74,2	–	74,2	109,7	–	
	iul.	6 035,0	254,6	72,6	–	72,6	182,0	124,7	182,9	73,9	–	73,9	109,1	–	
	aug.	5 735,2	293,0	109,5	–	109,5	183,5	125,8	125,9	19,2	–	19,2	106,6	–	
	sep.	5 528,2	257,6	71,1	–	71,1	186,5	126,4	126,1	19,3	–	19,3	106,8	–	
	oct.	5 439,9	258,5	65,2	–	65,2	193,3	126,1	119,8	19,5	–	19,5	100,3	–	

Notă: Valoarea titlurilor de natura datoriei deținute include creanța atașată.

Perioada	Denominate în lei (continuare)						Denominate în euro					
	Total	cu scadența inițială > 2 ani				Total, din care:	cu scadența inițială > 2 ani					
		Total, din care:	rezidenți		nerezidenți		Total, din care:	rezidenți				
			Instituții financiare monetare	Administrația publică	Total, din care:			Zona euro	Total, din care:	Total, din care:	Instituții financiare monetare	Administrația publică
2018	7 089,4	4 282,9	577,3	3 658,1	2 806,5	1 948,2	7 636,1	7 529,9	5 392,1	–	5 376,6	
2019	6 508,8	4 152,4	512,3	3 587,3	2 356,5	1 606,5	9 799,6	9 761,5	6 963,8	95,6	6 793,1	
2020	7 898,3	6 008,4	333,0	5 624,7	1 889,8	1 287,4	7 048,0	7 025,6	5 293,6	53,8	5 061,4	
2021	7 910,8	6 354,5	780,4	5 508,7	1 556,3	1 215,5	6 942,8	6 920,0	5 575,5	99,3	5 158,0	
2021	oct.	8 015,2	6 261,3	736,5	5 470,9	1 753,9	1 232,5	7 210,8	7 186,5	5 737,6	98,3	5 377,1
	nov.	7 912,3	6 222,7	738,9	5 427,2	1 689,6	1 194,6	7 055,6	7 032,3	5 643,6	99,2	5 227,1
	dec.	7 910,8	6 354,5	780,4	5 508,7	1 556,3	1 215,5	6 942,8	6 920,0	5 575,5	99,3	5 158,0
2022	ian.	8 175,3	6 653,0	786,1	5 802,3	1 522,3	1 186,6	6 888,7	6 866,6	5 537,8	99,5	5 026,6
	feb.	7 761,5	6 473,5	788,7	5 620,2	1 288,0	976,4	5 737,5	5 715,8	4 500,8	93,2	4 099,0
	mar.	6 776,3	5 506,3	801,6	4 639,4	1 270,0	936,3	5 526,1	5 504,2	4 315,2	93,3	3 909,0
	apr.	6 388,9	5 128,6	804,5	4 259,0	1 260,4	937,9	5 300,5	5 278,1	4 117,0	93,6	3 710,1
	mai	5 927,7	4 680,8	797,6	3 822,1	1 246,8	938,6	4 957,3	4 935,5	3 895,1	87,1	3 515,1
	iun.	5 663,1	4 456,4	796,9	3 601,1	1 206,7	900,4	4 604,1	4 581,8	3 583,4	87,1	3 217,5
	iul.	5 597,5	4 403,9	773,5	3 572,4	1 193,6	886,1	4 609,8	4 586,7	3 595,3	78,7	3 237,0
	aug.	5 316,3	4 161,1	721,5	3 381,4	1 155,3	849,5	4 263,1	4 239,0	3 326,3	77,6	2 998,5
	sep.	5 144,5	4 008,4	742,8	3 207,2	1 136,1	831,4	4 126,8	4 122,9	3 217,5	77,2	2 890,4
	oct.	5 061,6	3 928,8	746,6	3 126,6	1 132,8	829,7	4 072,0	4 063,3	3 193,5	76,8	2 867,6

Notă: Valoarea titlurilor de natura datoriei deținute include creanța atașată.

8.3. Participații deținute

(milioane lei; sfârșitul perioadei)

Perioada	Total, din care:	Rezidenți				Nerezidenți		
		Instituții financiare monetare	Alți intermediari financieri, auxiliari financieri, instituții financiare captive și alte entități creditoare	Societăți de asigurare și fonduri de pensii	Societăți nefinanciare	Total, din care:	Zona euro	
2018	16 354,8	2 710,8	137,8	–	13 506,1	685,3	574,0	
2019	20 235,2	3 992,1	152,4	–	16 090,6	793,6	617,3	
2020	17 658,5	3 732,4	143,3	–	13 782,8	923,6	810,4	
2021	23 873,2	4 734,8	187,1	–	18 944,8	1 265,5	986,4	
2021	oct.	22 249,7	4 623,8	187,4	–	17 434,9	1 185,7	925,6
	nov.	21 856,3	4 552,8	187,5	–	17 112,0	1 210,9	942,1
	dec.	23 873,2	4 734,8	187,1	–	18 944,8	1 265,5	986,4
2022	ian.	23 700,7	4 924,3	187,2	–	18 582,5	1 283,4	997,2
	feb.	23 321,3	4 840,8	189,3	–	18 285,5	1 159,6	896,1
	mar.	23 980,3	4 511,4	229,4	–	19 232,8	1 152,1	864,7
	apr.	25 382,3	4 387,1	231,0	–	20 757,5	1 137,5	845,6
	mai	25 171,5	4 331,3	226,4	–	20 607,1	1 140,2	837,4
	iun.	25 773,7	3 871,1	230,2	–	21 666,3	1 089,7	812,0
	iul.	25 928,1	3 886,8	227,8	–	21 807,7	1 114,1	826,3
	aug.	25 774,2	3 902,8	223,8	–	21 641,3	1 059,1	768,6
	sep.	24 132,7	3 284,9	231,8	–	20 610,2	1 084,9	805,6
	oct.	24 336,6	3 348,8	243,7	–	20 738,5	1 061,3	772,2

Perioada	Total	Acțiuni cotate, emise de:						
		Total, din care:	Rezidenți			Nerezidenți		
		Instituții financiare monetare	Alți intermediari financieri, auxiliari financieri, instituții financiare captive și alte entități creditoare	Societăți nefinanciare	Total, din care:	Zona euro		
2018	8 751,2	8 066,1	2 664,6	68,5	5 333,0	685,1	573,8	
2019	11 754,5	10 961,1	3 941,8	83,6	6 935,7	793,4	617,2	
2020	9 955,2	9 031,8	3 680,3	79,3	5 272,3	923,4	810,2	
2021	13 002,7	11 737,4	4 681,6	111,2	6 938,1	1 265,3	986,2	
2021	oct.	12 655,5	11 470,0	4 570,3	110,6	6 785,5	1 185,6	925,4
	nov.	12 286,7	11 076,0	4 498,7	110,7	6 462,6	1 210,8	941,9
	dec.	13 002,7	11 737,4	4 681,6	111,2	6 938,1	1 265,3	986,2
2022	ian.	12 324,1	11 041,0	4 872,4	111,3	6 050,6	1 283,2	997,1
	feb.	11 837,3	10 677,9	4 788,5	113,4	5 770,4	1 159,4	895,9
	mar.	11 554,4	10 402,5	4 459,2	117,3	5 819,3	1 151,9	864,6
	apr.	11 455,5	10 318,2	4 335,1	118,9	5 857,5	1 137,3	845,4
	mai	11 249,0	10 109,0	4 279,8	114,3	5 708,3	1 140,0	837,2
	iun.	10 790,4	9 700,7	3 819,2	118,4	5 757,0	1 089,7	812,0
	iul.	10 985,3	9 871,2	3 834,7	116,0	5 914,8	1 114,1	826,3
	aug.	10 799,9	9 740,8	3 895,3	121,8	5 717,3	1 059,1	768,6
	sep.	9 777,3	8 692,3	3 277,7	130,1	5 278,7	1 084,9	805,6
	oct.	9 959,4	8 898,0	3 341,5	141,3	5 409,6	1 061,3	772,2

8.4. Acțiuni/unități de fond emise

(milioane lei; sfârșitul perioadei)

Perioada	Total	Rezidenți						Nerezidenți		
		Instituții financiare monetare	Alți intermediari financiari și auxiliari financiari*	Societăți de asigurare și fonduri de pensii	Administrația publică	Societăți nefinanciare	Gospodăriile populației**	Total, din care:	Zona euro	
2018	31 523,6	541,0	3 904,8	3 311,2	21,4	2 621,1	21 124,0	7 513,1	1 614,0	
2019	38 148,4	752,5	4 928,9	4 616,6	24,2	3 064,6	24 761,6	8 096,7	1 713,9	
2020	34 923,8	817,5	4 693,6	4 750,4	27,0	2 904,3	21 731,0	6 050,5	1 382,1	
2021	41 952,0	925,0	5 818,5	5 954,8	32,9	3 659,9	25 561,0	7 011,8	1 602,9	
2021	oct.	41 248,7	943,8	5 813,7	5 707,1	32,1	3 609,6	25 142,4	6 709,2	1 549,6
	nov.	40 803,8	926,3	5 675,1	5 562,1	31,4	3 607,2	25 001,6	6 561,8	1 525,1
	dec.	41 952,0	925,0	5 818,5	5 954,8	32,9	3 659,9	25 561,0	7 011,8	1 602,9
2022	ian.	42 095,0	925,4	5 891,5	5 949,9	33,3	3 698,3	25 596,5	7 153,9	1 633,2
	feb.	40 948,0	904,7	6 084,5	5 354,3	834,0	3 587,5	24 183,0	6 796,0	1 538,6
	mar.	40 109,9	925,7	6 180,3	5 638,1	884,5	3 384,7	23 096,7	7 017,4	1 552,4
	apr.	40 581,1	918,6	6 168,2	6 065,7	969,4	3 323,8	23 135,4	7 467,4	1 587,2
	mai	39 688,5	916,1	6 115,8	6 019,5	1 064,4	3 057,7	22 514,9	7 506,5	1 595,5
	iun.	38 878,6	888,1	5 935,7	6 263,3	1 129,7	2 899,3	21 762,5	7 171,1	1 482,5
	iul.	38 895,9	902,3	5 930,8	6 417,5	1 144,2	2 843,3	21 657,7	6 877,9	1 620,3
	aug.	38 465,9	914,2	5 907,8	6 411,8	1 144,0	2 721,1	21 367,0	6 779,3	1 575,6
	sep.	36 510,1	895,3	5 569,7	6 119,3	1 092,3	2 523,6	20 309,9	6 281,9	1 340,8
	oct.	36 111,7	910,4	5 628,8	6 144,3	1 095,7	2 380,5	19 951,9	6 267,3	1 340,8

*) Poziția "Alți intermediari financiari și auxiliari financiari" cuprinde fonduri de investiții, alți intermediari financiari, auxiliari financiari, instituții financiare captive și alte entități creditoare.

**) sunt incluse și instituțiile fără scop lucrativ în serviciul gospodăriilor populației.

9. SITUAȚIA ACTIVELOR ȘI PASIVELOR INSTITUȚIILOR FINANCIARE NEBANCARE ÎNSCRISE ÎN REGISTRUL GENERAL

9.1. Structura bilanțieră în dinamică

(milioane lei; sfârșitul perioadei)

Perioada	Total active/pasive	Active			Pasive		
		credite acordate	depozite plasate	alte active	capital și rezerve	credite primite	alte pasive
2018 mar.	36 196,5	27 989,7	2 665,3	5 541,5	9 304,1	24 759,4	2 132,9
iun.	38 159,9	29 713,0	2 561,9	5 885,0	9 448,9	26 390,7	2 320,3
sep.	39 112,1	30 490,6	2 747,2	5 874,3	9 603,4	27 124,1	2 384,6
dec.	39 644,9	30 829,1	2 746,2	6 069,7	9 801,2	27 581,7	2 262,1
2019 mar.	40 556,9	32 020,1	2 313,6	6 223,2	10 005,1	28 152,1	2 399,8
iun.	41 798,7	33 228,2	2 382,3	6 188,2	9 810,7	29 606,7	2 381,3
sep.	43 287,0	34 148,9	3 064,7	6 073,3	10 212,2	30 494,5	2 580,3
dec.	44 245,6	34 402,5	3 799,1	6 044,0	10 366,3	29 784,2	4 095,1
2020 mar.	44 178,9	35 105,1	3 171,2	5 902,6	10 465,3	29 579,3	4 134,3
iun.	44 361,5	35 228,0	2 809,2	6 324,3	10 660,3	29 488,3	4 212,9
sep.	44 471,7	35 245,6	2 958,3	6 267,9	11 052,1	29 108,2	4 311,5
dec.	44 071,6	35 195,7	2 936,7	5 939,2	11 223,0	28 759,5	4 089,0
2021 mar.	44 830,4	36 057,6	2 478,3	6 294,5	11 531,8	28 938,7	4 359,9
iun.	46 478,1	37 594,7	2 337,2	6 546,2	11 610,8	30 299,8	4 567,6
sep.	47 221,8	37 914,0	2 639,6	6 668,2	11 976,7	30 568,1	4 677,0
dec.	47 434,9	38 060,7	3 100,2	6 274,1	12 128,9	30 808,4	4 497,7
2022 mar.	48 738,2	39 197,7	3 329,9	6 210,6	12 383,9	31 752,1	4 602,1
iun.	50 976,0	41 059,0	3 245,4	6 671,7	12 114,3	34 023,8	4 837,9

Notă: Datele sunt provizorii; seriile definitive vor fi disponibile la 6 luni de la data raportării.

Dobânda de încasat/de plătit aferentă creditelor/depozitelor, acumulată și care nu a ajuns la scadență, se înregistrează la poziția „Alte active”/„Alte pasive”.

9.2. Structura bilanțieră la 30 iunie 2022 pe tipuri de instituții financiare nebancale înscrise în Registrul general

(milioane lei; sfârșitul perioadei)

Secțiunea din Registrul general	Total	Active			Pasive		
		credite acordate	depozite plasate	alte active	capital și rezerve	credite primite	alte pasive
Total Regstru general, din care:	50 976,0	41 059,0	3 245,4	6 671,7	12 114,3	34 023,8	4 837,9
Credite de consum	—	—	—	—	—	—	—
Credite ipotecare și/sau imobiliare	—	—	—	—	—	—	—
Microcreditare	—	—	—	—	—	—	—
Finanțarea tranzacțiilor comerciale	—	—	—	—	—	—	—
Factoring	—	—	—	—	—	—	—
Scontare	—	—	—	—	—	—	—
Forfetare	—	—	—	—	—	—	—
Leasing financiar	990,8	794,7	40,8	155,3	99,3	818,1	73,5
Emitere de garanții și asumare de angajamente, inclusiv garantarea creditului	—	—	—	—	—	—	—
Alte forme de finanțare de natura creditului	—	—	—	—	—	—	—
Activități multiple de creditare	49 123,1	40 230,0	2 845,2	6 047,9	11 915,3	32 529,6	4 678,2

Notă: Datele sunt provizorii; seriile definitive vor fi disponibile la 6 luni de la data raportării.

Dobânda de încasat/de plătit aferentă creditelor/depozitelor, acumulată și care nu a ajuns la scadență, se înregistrează la poziția „Alte active”/„Alte pasive”.

9.3. Credite acordate gospodăriilor populației

(milioane lei; sfârșitul perioadei)

Perioada	Credite				Credite pentru locuințe				
	Total	lei	euro	alte valute	Total	lei	euro	alte valute	
2018	mar.	6 250,5	5 590,6	553,8	106,0	129,7	16,1	22,2	91,4
	iun.	6 702,1	6 007,7	586,7	107,7	129,5	13,9	21,7	93,9
	sep.	6 998,3	6 371,0	520,7	106,5	128,0	14,3	21,2	92,5
	dec.	7 351,2	6 677,8	567,0	106,3	123,6	12,7	c	c
2019	mar.	7 409,5	6 727,3	573,7	108,5	125,3	13,2	c	c
	iun.	7 702,8	7 007,6	589,2	106,0	117,3	9,2	c	c
	sep.	7 971,1	7 258,6	605,8	106,7	121,1	13,5	c	c
	dec.	8 237,2	7 517,0	618,8	101,4	115,7	13,7	c	c
2020	mar.	8 288,2	7 520,4	665,1	102,7	117,4	14,6	c	c
	iun.	8 143,6	7 383,1	661,5	99,0	114,9	15,4	c	c
	sep.	8 199,8	7 435,1	674,1	90,5	106,8	15,7	c	c
	dec.	8 233,7	7 487,2	660,8	85,7	101,3	16,1	c	c
2021	mar.	8 292,7	7 513,8	692,2	86,7	102,7	16,5	c	c
	iun.	8 620,3	7 810,4	728,5	81,3	96,8	16,6	c	c
	sep.	8 747,5	7 909,0	757,9	80,6	98,5	18,9	c	c
	dec.	8 873,7	8 026,9	766,0	80,7	97,4	19,3	c	c
2022	mar.	9 003,4	8 130,8	793,3	79,2	94,8	19,6	c	c
	iun.	9 285,9	8 368,8	835,9	81,2	98,4	21,4	c	c

Perioada	Credite pentru consum				Credite pentru alte scopuri				
	Total	lei	euro	alte valute	Total	lei	euro	alte valute	
2018	mar.	5 378,5	5 062,5	314,5	1,5	742,3	512,0	217,2	13,1
	iun.	5 740,7	5 416,0	323,3	1,3	831,9	577,8	241,6	12,5
	sep.	6 090,0	5 822,1	266,7	1,1	780,3	534,6	232,9	12,9
	dec.	6 376,9	6 104,1	271,6	1,0	850,7	561,0	276,9	12,9
2019	mar.	6 343,3	6 071,2	271,1	1,0	940,9	642,8	284,9	13,2
	iun.	6 588,2	6 336,1	250,7	1,4	997,3	662,3	322,1	12,9
	sep.	6 850,4	6 599,9	249,2	1,3	999,5	645,2	340,9	13,4
	dec.	7 054,1	6 805,7	247,2	1,1	1 067,5	697,6	356,7	13,2
2020	mar.	6 985,9	6 725,4	259,3	1,0	1 185,0	780,4	391,0	13,6
	iun.	6 807,6	6 558,8	248,0	0,9	1 221,2	808,9	398,7	13,5
	sep.	6 901,9	6 647,4	253,8	0,7	1 191,1	772,0	405,7	13,4
	dec.	6 928,2	6 674,4	253,1	0,6	1 204,2	796,7	394,2	13,3
2021	mar.	6 883,6	6 627,0	256,0	0,6	1 306,4	870,2	423,1	13,1
	iun.	7 130,9	6 869,1	261,3	0,5	1 392,5	924,7	454,6	13,2
	sep.	7 267,5	7 004,6	262,4	0,4	1 381,6	885,5	482,8	13,3
	dec.	7 353,6	7 091,0	262,1	0,4	1 422,8	916,6	c	c
2022	mar.	7 375,2	7 109,2	265,7	0,4	1 533,3	1 002,1	c	c
	iun.	7 527,3	7 256,0	270,9	0,3	1 660,2	1 091,3	c	c

Notă: Datele sunt provizorii; seriile definitive vor fi disponibile la 6 luni de la data raportării.

9.4. Credite acordate societăților nefinanciare, altor sectoare instituționale* și nerezidenților

(milioane lei; sfârșitul perioadei)

Perioada	Credite acordate societăților nefinanciare									
	Total	lei				euro				
		Total	cu scadența până la 1 an inclusiv	cu scadența mai mare de 1 an și până la 5 ani inclusiv	cu scadența mai mare de 5 ani	Total	cu scadența până la 1 an inclusiv	cu scadența mai mare de 1 an și până la 5 ani inclusiv	cu scadența mai mare de 5 ani	
2018 mar.	21 452,8	4 773,5	1 537,3	2 508,5	727,7	16 643,0	760,2	11 274,5	4 608,4	
iun.	22 753,0	5 126,5	1 740,7	2 592,5	793,2	17 589,7	781,2	12 084,2	4 724,3	
sep.	23 256,8	4 842,6	1 413,5	2 639,9	789,3	18 378,7	1 202,4	12 177,5	4 998,8	
dec.	23 211,8	4 790,8	1 441,0	2 597,8	752,0	18 386,4	1 231,6	12 620,8	4 534,0	
2019 mar.	24 391,1	4 972,1	1 544,8	2 661,0	766,3	19 384,2	1 238,7	13 448,8	4 696,7	
iun.	25 271,4	5 133,8	1 570,4	2 777,2	786,3	20 104,4	1 232,0	14 094,5	4 777,9	
sep.	25 896,4	5 059,4	1 667,9	2 596,4	795,0	20 835,7	1 267,3	14 574,4	4 994,0	
dec.	25 885,1	4 941,0	1 381,7	2 805,5	753,8	20 942,5	859,3	15 097,4	4 985,8	
2020 mar.	26 483,1	5 072,3	1 490,2	2 780,4	801,7	21 405,7	936,0	15 282,3	5 187,5	
iun.	26 756,5	5 012,1	1 431,3	2 674,6	906,1	21 739,5	871,8	14 064,6	6 803,1	
sep.	26 723,6	4 764,4	1 266,8	2 583,3	914,4	21 951,6	740,9	14 495,3	6 715,4	
dec.	26 645,1	4 784,6	1 366,9	2 472,4	945,3	21 847,3	736,0	14 369,0	6 742,4	
2021 mar.	27 417,2	4 949,8	1 499,8	2 505,8	944,2	22 449,1	796,0	14 817,6	6 835,5	
iun.	28 577,6	5 280,1	1 584,0	2 725,7	970,5	23 277,5	708,1	15 508,1	7 061,3	
sep.	28 741,9	5 184,4	1 478,9	2 704,6	1 000,9	23 532,8	721,6	15 932,4	6 878,8	
dec.	28 743,2	5 355,0	1 640,1	2 703,2	1 011,8	23 359,1	663,8	15 863,3	6 832,0	
2022 mar.	29 738,6	5 664,9	1 793,8	2 826,3	1 044,9	24 039,7	780,5	16 338,6	6 920,7	
iun.	31 315,0	5 957,1	1 904,9	3 007,9	1 044,3	25 319,1	882,1	17 185,2	7 251,8	

Perioada	Credite acordate societăților nefinanciare (continuare)				Credite acordate altor sectoare instituționale				Credite acordate nerezidenților
	Total	alte valute			Total	lei	euro	alte valute	
		cu scadența până la 1 an inclusiv	cu scadența mai mare de 1 an și până la 5 ani inclusiv	cu scadența mai mare de 5 ani					
2018 mar.	36,3	c	36,3	c	241,2	76,7	c	c	45,1
iun.	36,9	c	36,7	c	217,1	79,9	c	c	40,7
sep.	35,4	c	35,3	c	198,0	77,5	c	c	37,5
dec.	34,6	c	34,3	c	205,3	84,8	c	c	60,7
2019 mar.	34,7	0,3	34,4	0,0	169,3	56,7	c	c	50,3
iun.	33,1	0,2	32,8	0,0	214,4	55,8	158,6	0,0	39,6
sep.	1,3	c	c	0,0	216,2	53,5	162,7	0,0	65,3
dec.	1,6	0,0	1,5	0,0	223,1	51,1	172,0	0,0	57,1
2020 mar.	5,2	0,0	5,1	0,0	263,8	58,9	204,8	0,0	70,1
iun.	4,9	0,0	4,8	0,0	246,0	52,2	193,8	0,0	81,9
sep.	7,6	0,0	7,5	0,0	229,7	51,7	177,9	0,0	92,5
dec.	13,2	0,0	13,2	0,0	235,4	50,5	184,8	0,0	81,5
2021 mar.	18,3	0,0	18,2	0,0	239,2	51,0	188,2	0,0	108,5
iun.	19,9	0,0	19,8	0,0	246,1	52,9	193,2	0,0	150,8
sep.	24,7	0,0	24,7	0,0	245,3	52,3	193,0	0,0	179,2
dec.	29,1	0,0	29,1	0,0	241,7	54,0	187,7	0,0	202,1
2022 mar.	34,0	0,0	33,9	0,0	245,0	56,2	188,8	0,0	210,7
iun.	38,7	c	31,1	c	213,4	62,8	150,6	0,0	244,7

*) cu excepția sectorului gospodăriile populației.

Notă: Datele sunt provizorii; seriile definitive vor fi disponibile la 6 luni de la data raportării.

10. RATELE DOBÂNZILOR PRACTICATE DE INSTITUȚIILE DE CREDIT

10.1. Depozite la termen în lei

10.1.1. Depozite existente în sold

(% p.a.)

Perioada	Depozite la termen ale gospodăriilor populației*					Depozite la termen ale societăților nefinanciare					
	Total	Scadența inițială				Total	Scadența inițială				
		până la 1 lună inclusiv	peste 1 lună și până la 3 luni inclusiv	peste 3 luni și până la 6 luni inclusiv	peste 6 luni și până la 12 luni inclusiv		până la 1 lună inclusiv	peste 1 lună și până la 3 luni inclusiv	peste 3 luni și până la 6 luni inclusiv	peste 6 luni și până la 12 luni inclusiv	
2018	1,38	0,65	0,94	1,49	1,64	2,14	1,69	2,39	2,80	2,23	
2019	1,87	0,73	1,09	1,84	2,55	2,20	1,91	2,40	2,77	2,44	
2020	1,82	0,70	0,99	1,63	2,61	1,59	1,28	1,59	2,09	2,20	
2021	1,70	0,62	0,89	1,42	2,11	1,90	1,53	2,25	1,94	1,95	
2021	oct.	1,69	0,56	0,82	1,35	2,14	1,51	1,35	1,55	1,50	1,95
	nov.	1,69	0,60	0,85	1,38	2,12	1,72	1,39	2,00	1,65	1,94
	dec.	1,70	0,62	0,89	1,42	2,11	1,90	1,53	2,25	1,94	1,95
2022	ian.	1,71	0,63	0,93	1,47	2,11	2,01	1,53	2,38	2,35	2,07
	feb.	1,79	0,72	0,99	1,52	2,15	2,37	2,05	2,66	2,94	2,13
	mar.	1,90	0,95	1,14	1,68	2,24	3,02	3,07	3,32	3,57	2,21
	apr.	2,12	1,14	1,46	1,96	2,35	3,56	3,48	3,95	4,15	2,63
	mai	2,44	1,64	1,93	2,31	2,53	4,26	4,34	4,83	4,38	2,94
	iun.	2,87	2,91	2,64	2,80	2,83	5,05	5,21	5,71	5,06	4,13
	iul.	3,46	3,82	3,55	3,43	3,28	5,93	5,70	6,67	6,65	4,93
	aug.	4,19	4,91	4,53	4,12	3,92	6,64	6,32	7,39	7,43	5,79
	sep.	4,72	5,04	5,33	4,74	4,43	6,88	6,39	7,71	7,68	6,33
	oct.	5,30	5,55	5,88	5,43	4,95	7,13	6,65	7,86	8,16	6,63

*) sunt incluse și instituțiile fără scop lucrativ în serviciul gospodăriilor populației.

Notă: În baza de calcul a ratelor dobânzii aferente depozitelor în sold nu este inclusă dobânda de plătit acumulată și care nu a ajuns la scadență.

10.1.2. Depozite noi

(% p.a.)

Perioada	Depozite noi la termen ale gospodăriilor populației*					Depozite noi la termen ale societăților nefinanciare					
	Total	Scadența inițială				Total	Scadența inițială				
		până la 1 lună inclusiv	peste 1 lună și până la 3 luni inclusiv	peste 3 luni și până la 6 luni inclusiv	peste 6 luni și până la 12 luni inclusiv		până la 1 lună inclusiv	peste 1 lună și până la 3 luni inclusiv	peste 3 luni și până la 6 luni inclusiv	peste 6 luni și până la 12 luni inclusiv	
2018	1,76	1,02	1,41	2,06	2,54	2,05	1,83	2,29	2,55	2,32	
2019	1,98	0,83	1,44	2,30	3,06	2,36	2,19	2,52	3,02	2,36	
2020	1,54	0,73	1,20	1,66	2,56	1,51	1,36	1,60	1,85	2,18	
2021	1,41	0,59	1,06	1,67	2,36	2,01	1,69	2,35	2,56	2,07	
2021	oct.	1,19	0,45	0,82	1,52	2,02	1,67	1,45	1,82	1,82	2,43
	nov.	1,30	0,55	1,02	1,57	2,19	1,86	1,51	2,27	2,24	1,78
	dec.	1,41	0,59	1,06	1,67	2,36	2,01	1,69	2,35	2,56	2,07
2022	ian.	1,45	0,62	1,09	1,72	2,39	2,10	1,62	2,49	2,98	3,10
	feb.	1,56	0,75	1,33	1,84	2,51	2,70	2,20	3,03	3,64	2,62
	mar.	2,07	1,03	1,89	2,53	3,09	3,72	3,31	4,10	4,67	2,58
	apr.	2,59	1,30	2,54	3,19	3,65	4,24	3,78	4,40	5,80	5,60
	mai	3,23	2,04	3,23	3,71	4,10	4,99	4,60	5,38	4,48	5,61
	iun.	4,39	3,98	4,16	4,33	5,02	6,03	5,46	6,50	6,63	8,19
	iul.	5,53	5,01	5,24	5,59	6,05	6,72	5,80	7,36	9,02	8,26
	aug.	6,27	5,64	6,07	6,27	6,91	7,13	6,64	7,71	8,35	7,83
	sep.	6,50	5,83	6,27	6,60	7,23	7,20	6,71	7,88	8,08	7,69
	oct.	6,96	6,27	6,69	7,18	7,68	7,48	6,86	8,13	9,16	7,54

*) sunt incluse și instituțiile fără scop lucrativ în serviciul gospodăriilor populației.

Notă: Datele anuale reprezintă ratele medii ale dobânzilor aferente lunii decembrie.

În baza de calcul a ratelor dobânzii aferente depozitelor noi nu este inclusă dobânda de plătit acumulată și care nu a ajuns la scadență.

10.2. Depozite la termen în euro**10.2.1. Depozite existente în sold**

(% p.a.)

Perioada	Depozite la termen ale gospodăriilor populației*					Depozite la termen ale societăților nefinanciare					
	Total	Scadența inițială				Total	Scadența inițială				
		până la 1 lună inclusiv	peste 1 lună și până la 3 luni inclusiv	peste 3 luni și până la 6 luni inclusiv	peste 6 luni și până la 12 luni inclusiv		până la 1 lună inclusiv	peste 1 lună și până la 3 luni inclusiv	peste 3 luni și până la 6 luni inclusiv	peste 6 luni și până la 12 luni inclusiv	
2018	0,29	0,10	0,14	0,25	0,41	0,21	0,07	0,31	0,28	0,27	
2019	0,20	0,07	0,11	0,13	0,25	0,19	0,05	0,23	0,25	0,28	
2020	0,11	0,04	0,06	0,06	0,13	0,13	0,07	0,12	0,13	0,22	
2021	0,08	0,04	0,06	0,06	0,10	0,10	0,03	0,16	0,09	0,22	
2021	oct.	0,08	0,04	0,05	0,05	0,10	0,12	0,08	0,10	0,09	0,23
	nov.	0,08	0,04	0,05	0,05	0,10	0,12	0,07	0,14	0,09	0,23
	dec.	0,08	0,04	0,06	0,06	0,10	0,10	0,03	0,16	0,09	0,22
2022	ian.	0,08	0,04	0,06	0,05	0,10	0,12	0,02	0,20	0,11	0,22
	feb.	0,08	0,04	0,06	0,06	0,10	0,12	0,03	0,20	0,10	0,22
	mar.	0,08	0,04	0,06	0,06	0,11	0,12	0,04	0,16	0,10	0,21
	apr.	0,08	0,05	0,07	0,06	0,11	0,13	0,09	0,13	0,14	0,22
	mai	0,09	0,04	0,07	0,06	0,11	0,13	0,10	0,11	0,15	0,22
	iun.	0,09	0,05	0,07	0,06	0,12	0,13	0,08	0,11	0,16	0,23
	iul.	0,12	0,06	0,08	0,08	0,14	0,16	0,10	0,14	0,17	0,21
	aug.	0,15	0,08	0,12	0,11	0,18	0,24	0,19	0,32	0,22	0,28
	sep.	0,20	0,11	0,19	0,16	0,25	0,29	0,21	0,37	0,29	0,42
	oct.	0,42	0,60	0,36	0,30	0,39	0,46	0,33	0,51	0,45	0,75

*) sunt incluse și instituțiile fără scop lucrativ în serviciul gospodăriilor populației.

Notă: În baza de calcul a ratelor dobânzii aferente depozitelor în sold nu este inclusă dobânda de plătit acumulată și care nu a ajuns la scadență.

10.2.2. Depozite noi

(% p.a.)

Perioada	Depozite noi la termen ale gospodăriilor populației*					Depozite noi la termen ale societăților nefinanciare				
	Total	Scadența inițială				Total	Scadența inițială			
		până la 1 lună inclusiv	peste 1 lună și până la 3 luni inclusiv	peste 3 luni și până la 6 luni inclusiv	peste 6 luni și până la 12 luni inclusiv		până la 1 lună inclusiv	peste 1 lună și până la 3 luni inclusiv	peste 3 luni și până la 6 luni inclusiv	peste 6 luni și până la 12 luni inclusiv
2018	0,29	0,14	0,20	0,35	0,57	0,12	0,08	0,35	0,20	0,15
2019	0,16	0,09	0,15	0,14	0,24	0,22	0,06	0,56	0,57	0,23
2020	0,06	0,03	0,06	0,07	0,11	0,20	0,23	0,16	0,15	0,10
2021	0,05	0,02	0,05	0,08	0,13	0,07	0,03	0,23	0,12	0,11
2021	oct.	0,05	0,02	0,04	0,06	0,11	0,11	0,13	0,11	0,02
	nov.	0,05	0,02	0,04	0,06	0,14	0,10	0,09	0,19	0,05
	dec.	0,05	0,02	0,05	0,08	0,13	0,07	0,03	0,23	0,12
2022	ian.	0,05	0,02	0,05	0,06	0,13	0,09	0,02	0,27	0,16
	feb.	0,05	0,03	0,05	0,06	0,14	0,05	0,02	0,17	0,11
	mar.	0,06	0,03	0,07	0,05	0,11	0,08	0,04	0,15	0,08
	apr.	0,05	0,03	0,05	0,05	0,10	0,15	0,12	0,15	0,26
	mai	0,06	0,03	0,06	0,06	0,15	0,12	0,13	0,11	0,12
	iun.	0,08	0,03	0,07	0,06	0,22	0,12	0,10	0,12	0,13
	iul.	0,16	0,05	0,09	0,17	0,34	0,23	0,13	0,24	0,21
	aug.	0,24	0,07	0,17	0,30	0,48	0,33	0,24	0,42	0,41
	sep.	0,35	0,12	0,30	0,34	0,78	0,40	0,27	0,45	0,38
	oct.	0,85	0,45	0,61	0,84	1,35	0,68	0,39	0,71	0,82

*) sunt incluse și instituțiile fără scop lucrativ în serviciul gospodăriilor populației.

Notă: Datele anuale reprezintă ratele medii ale dobânzilor aferente lunii decembrie.

În baza de calcul a ratelor dobânzii aferente depozitelor noi nu este inclusă dobânda de plătit acumulată și care nu a ajuns la scadență.

10.3. Depozite în lei pe tipuri de depozite

10.3.1. Depozite existente în sold

(% p.a.)

Perioada	Depozite ale gospodăriilor populației*							Depozite ale societăților nefinanciare					Împrumuturi din operațiuni repo
	overnight	la termen			rambursabile după notificare			overnight	la termen				
		total	cu scadența inițială până la 2 ani inclusiv	cu scadența inițială peste 2 ani	total	la cel mult 3 luni inclusiv	la mai mult de 3 luni		total	cu scadența inițială până la 2 ani inclusiv	cu scadența inițială peste 2 ani		
2018	0,07	1,38	1,37	1,41	x	x	x	0,29	2,14	2,21	0,38	x	
2019	0,06	1,87	1,98	1,49	x	x	x	0,24	2,20	2,30	0,34	x	
2020	0,06	1,82	1,98	1,31	x	x	x	0,16	1,59	1,65	0,33	x	
2021	0,10	1,70	1,68	1,81	x	x	x	0,21	1,90	1,96	0,28	x	
2021	oct.	0,10	1,69	1,67	1,84	x	x	x	0,15	1,51	1,56	0,35	x
	nov.	0,10	1,69	1,67	1,83	x	x	x	0,20	1,72	1,78	0,32	x
	dec.	0,10	1,70	1,68	1,81	x	x	x	0,21	1,90	1,96	0,28	x
2022	ian.	0,11	1,71	1,70	1,79	x	x	x	0,20	2,01	2,08	0,31	x
	feb.	0,11	1,79	1,75	2,10	x	x	x	0,28	2,37	2,45	0,39	x
	mar.	0,11	1,90	1,88	2,12	x	x	x	0,31	3,02	3,11	0,35	x
	apr.	0,11	2,12	2,06	2,68	x	x	x	0,39	3,56	3,67	0,53	x
	mai	0,18	2,44	2,34	3,37	x	x	x	0,50	4,26	4,39	0,68	x
	iun.	0,27	2,87	2,81	3,41	x	x	x	0,58	5,05	5,22	0,70	x
	iul.	0,36	3,46	3,41	3,97	x	x	x	0,68	5,93	6,14	0,89	x
	aug.	0,37	4,19	4,15	4,60	x	x	x	0,87	6,64	6,86	1,02	x
	sep.	0,45	4,72	4,71	4,85	x	x	x	0,91	6,88	7,10	1,03	x
	oct.	0,45	5,30	5,28	5,51	x	x	x	0,90	7,13	7,36	1,28	x

*) sunt incluse și instituțiile fără scop lucrativ în serviciul gospodăriilor populației.

Notă: În baza de calcul a ratelor dobânzii aferente depozitelor în sold nu este inclusă dobânda de plătit acumulată și care nu a ajuns la scadență.

10.3.2. Depozite noi la termen

(% p.a.)

Perioada	Depozite noi ale gospodăriilor populației*			Depozite noi ale societăților nefinanciare			Împrumuturi noi din operațiuni repo	
	cu scadența inițială până la 1 an inclusiv	cu scadența inițială peste 1 an și până la 2 ani inclusiv	cu scadența inițială peste 2 ani	cu scadența inițială până la 1 an inclusiv	cu scadența inițială peste 1 an și până la 2 ani inclusiv	cu scadența inițială peste 2 ani		
2018	1,72	2,84	2,11	2,05	0,98	1,76	x	
2019	1,89	3,65	2,62	2,36	1,73	0,22	x	
2020	1,51	2,84	1,63	1,51	0,56	0,47	x	
2021	1,39	2,79	1,13	2,01	0,98	0,11	x	
2021	oct.	1,15	2,66	1,07	1,67	1,03	0,33	x
	nov.	1,27	2,78	1,08	1,86	1,10	0,12	x
	dec.	1,39	2,79	1,13	2,01	0,98	0,11	x
2022	ian.	1,41	2,93	1,23	2,10	1,04	1,04	x
	feb.	1,53	2,86	1,62	2,70	3,57	1,26	x
	mar.	2,05	3,30	1,56	3,72	2,00	0,20	x
	apr.	2,56	3,78	2,57	4,24	3,45	1,57	x
	mai	3,21	4,11	3,71	4,99	1,23	0,71	x
	iun.	4,38	5,08	4,34	6,03	1,48	1,21	x
	iul.	5,49	6,46	6,09	6,72	2,83	1,94	x
	aug.	6,22	7,22	7,15	7,13	4,56	2,87	x
	sep.	6,44	7,48	7,56	7,20	4,18	2,58	x
	oct.	6,90	7,69	7,88	7,48	2,78	2,82	x

*) sunt incluse și instituțiile fără scop lucrativ în serviciul gospodăriilor populației.

Notă: Datele anuale reprezintă ratele medii ale dobânzilor aferente lunii decembrie.

În baza de calcul a ratelor dobânzii aferente depozitelor noi nu este inclusă dobânda de plătit acumulată și care nu a ajuns la scadență.

10.4. Depozite în euro pe tipuri de depozite

10.4.1. Depozite existente în sold

(% p.a.)

Perioada	Depozite ale gospodăriilor populației*							Depozite ale societăților nefinanciare					Împrumuturi din operațiuni repo
	overnight	la termen			rambursabile după notificare			overnight	la termen				
		total	cu scadența inițială până la 2 ani inclusiv	cu scadența inițială peste 2 ani	total	la cel mult 3 luni inclusiv	la mai mult de 3 luni		total	cu scadența inițială până la 2 ani inclusiv	cu scadența inițială peste 2 ani		
2018	0,02	0,29	0,28	0,48	x	x	x	0,01	0,21	0,21	0,18	x	
2019	0,01	0,20	0,20	0,31	x	x	x	0,01	0,19	0,19	0,15	x	
2020	0,01	0,11	0,10	0,28	x	x	x	0,01	0,13	0,13	0,13	x	
2021	0,01	0,08	0,08	0,14	x	x	x	0,01	0,10	0,11	0,09	x	
2021	oct.	0,01	0,08	0,08	0,15	x	x	x	0,01	0,12	0,12	0,09	x
	nov.	0,01	0,08	0,08	0,15	x	x	x	0,01	0,12	0,12	0,09	x
	dec.	0,01	0,08	0,08	0,14	x	x	x	0,01	0,10	0,11	0,09	x
2022	ian.	0,01	0,08	0,08	0,13	x	x	x	0,01	0,12	0,12	0,09	x
	feb.	0,01	0,08	0,08	0,12	x	x	x	0,01	0,12	0,12	0,09	x
	mar.	0,01	0,08	0,08	0,11	x	x	x	0,01	0,12	0,12	0,09	x
	apr.	0,01	0,08	0,08	0,11	x	x	x	0,01	0,13	0,14	0,10	x
	mai	0,01	0,09	0,09	0,11	x	x	x	0,01	0,13	0,14	0,09	x
	iun.	0,01	0,09	0,09	0,11	x	x	x	0,01	0,13	0,14	0,09	x
	iul.	0,01	0,12	0,11	0,22	x	x	x	0,00	0,16	0,17	0,09	x
	aug.	0,01	0,15	0,15	0,23	x	x	x	0,01	0,24	0,26	0,09	x
	sep.	0,01	0,20	0,20	0,23	x	x	x	0,01	0,29	0,33	0,10	x
	oct.	0,01	0,42	0,41	0,66	x	x	x	0,01	0,46	0,50	0,15	x

*) sunt incluse și instituțiile fără scop lucrativ în serviciul gospodăriilor populației.

Notă: În baza de calcul a ratelor dobânzii aferente depozitelor în sold nu este inclusă dobânda de plătit acumulată și care nu a ajuns la scadență.

10.4.2. Depozite noi la termen

(% p.a.)

Perioada	Depozite noi ale gospodăriilor populației*			Depozite noi ale societăților nefinanciare			Împrumuturi noi din operațiuni repo	
	cu scadența inițială până la 1 an inclusiv	cu scadența inițială peste 1 an și până la 2 ani inclusiv	cu scadența inițială peste 2 ani	cu scadența inițială până la 1 an inclusiv	cu scadența inițială peste 1 an și până la 2 ani inclusiv	cu scadența inițială peste 2 ani		
2018	0,28	0,66	0,22	0,13	0,01	0,02	x	
2019	0,14	0,71	0,21	0,22	0,02	0,03	x	
2020	0,06	0,38	0,07	0,20	0,27	0,07	x	
2021	0,05	0,34	0,05	0,07	0,01	0,00	x	
2021	oct.	0,05	0,24	0,05	0,11	0,02	0,01	x
	nov.	0,05	0,31	0,05	0,11	0,01	0,01	x
	dec.	0,05	0,34	0,05	0,07	0,01	0,00	x
2022	ian.	0,05	0,32	0,06	0,10	0,01	0,01	x
	feb.	0,05	0,33	0,05	0,05	0,05	0,00	x
	mar.	0,05	0,32	0,03	0,08	0,04	0,01	x
	apr.	0,05	0,27	0,03	0,15	0,01	0,02	x
	mai	0,05	0,24	0,04	0,12	0,00	0,01	x
	iun.	0,07	0,77	0,03	0,12	0,03	0,01	x
	iul.	0,14	0,92	0,38	0,17	1,02	0,01	x
	aug.	0,23	0,88	0,31	0,34	0,26	0,02	x
	sep.	0,35	1,02	0,32	0,40	0,46	1,46	x
	oct.	0,79	1,50	2,18	0,67	1,54	0,34	x

*) sunt incluse și instituțiile fără scop lucrativ în serviciul gospodăriilor populației.

Notă: Datele anuale reprezintă ratele medii ale dobânzilor aferente lunii decembrie.

În baza de calcul a ratelor dobânzii aferente depozitelor noi nu este inclusă dobânda de plătit acumulată și care nu a ajuns la scadență.

10.5. Credite în lei

10.5.1. Credite existente în sold

(% p.a.)

Perioada	Credite acordate gospodăriilor populației*				Credite acordate societăților nefinanciare				
	Total	cu scadența inițială			Total	cu scadența inițială			
		până la 1 an inclusiv	peste 1 an și până la 5 ani inclusiv	peste 5 ani		până la 1 an inclusiv	peste 1 an și până la 5 ani inclusiv	peste 5 ani	
2018	7,95	11,54	10,77	5,95	5,94	5,91	5,91	6,02	
2019	7,69	11,58	10,48	5,80	5,81	5,70	5,91	5,83	
2020	6,83	11,11	10,05	5,18	4,80	4,71	4,84	4,81	
2021	6,24	11,07	9,39	4,65	4,81	4,65	5,00	4,68	
2021	oct.	6,15	10,53	9,42	4,48	4,40	4,31	4,49	4,35
	nov.	6,16	10,61	9,40	4,52	4,57	4,51	4,67	4,50
	dec.	6,24	11,07	9,39	4,65	4,81	4,65	5,00	4,68
2022	ian.	6,47	11,58	9,45	4,97	5,34	5,12	5,54	5,26
	feb.	6,49	11,58	9,46	5,00	5,45	5,19	5,69	5,40
	mar.	6,60	11,76	9,44	5,16	5,97	5,82	6,22	5,80
	apr.	7,00	12,39	9,49	5,71	6,77	6,60	7,04	6,58
	mai	7,07	12,64	9,49	5,79	7,11	6,95	7,33	6,98
	iun.	7,25	12,76	9,54	6,00	7,67	7,49	7,98	7,44
	iul.	7,78	13,51	9,77	6,66	8,67	8,41	8,96	8,54
	aug.	7,91	13,70	9,96	6,74	9,20	9,05	9,46	8,99
	sep.	8,00	13,52	9,99	6,86	9,64	9,32	10,02	9,43
	oct.	8,64	14,75	10,22	7,68	10,26	9,78	10,71	10,13

*) sunt incluse și instituțiile fără scop lucrativ în serviciul gospodăriilor populației.

Notă: În baza de calcul a ratelor dobânzii aferente creditelor existente în sold la sfârșitul lunii de referință nu sunt incluse creditelor neperformante, creditelor destinate restructurării datoriei acordate la rate de dobândă sub condițiile pieței și dobânda de încasat acumulată și care nu a ajuns la scadență.

10.5.2. Credite noi

(% p.a.)

Perioada	Credite noi acordate gospodăriilor populației*				Credite noi acordate societăților nefinanciare				
	Total	cu scadența inițială			Total	cu scadența inițială			
		până la 1 an inclusiv	peste 1 an și până la 5 ani inclusiv	peste 5 ani		până la 1 an inclusiv	peste 1 an și până la 5 ani inclusiv	peste 5 ani	
2018	8,09	10,63	9,73	6,06	5,84	5,41	6,52	5,96	
2019	7,60	10,63	9,66	5,59	5,79	5,44	6,37	5,60	
2020	6,67	11,66	9,04	5,00	4,65	3,97	4,73	5,06	
2021	6,02	11,23	8,52	3,87	4,58	4,02	5,19	4,62	
2021	oct.	6,23	8,61	8,45	3,91	4,15	3,86	5,39	3,29
	nov.	6,10	11,42	8,25	3,91	4,67	4,17	5,18	4,43
	dec.	6,02	11,23	8,52	3,87	4,58	4,02	5,19	4,62
2022	ian.	6,69	12,43	8,91	3,99	5,31	4,80	5,83	5,18
	feb.	6,75	11,36	8,87	4,02	5,47	4,78	6,30	5,89
	mar.	6,57	12,95	8,90	4,08	6,00	5,58	6,23	6,06
	apr.	6,93	12,25	8,87	4,49	6,69	6,41	7,04	6,37
	mai	7,09	11,13	9,00	4,58	7,34	6,76	7,69	7,58
	iun.	7,68	12,58	9,78	4,95	7,75	7,35	8,15	7,70
	iul.	8,09	10,51	10,92	5,48	8,86	8,31	9,37	8,72
	aug.	8,70	11,66	12,30	5,58	9,59	9,01	10,48	9,70
	sep.	8,29	11,77	11,46	5,80	9,82	9,17	10,76	10,29
	oct.	9,29	13,68	11,73	6,82	10,28	9,41	11,45	11,06

*) sunt incluse și instituțiile fără scop lucrativ în serviciul gospodăriilor populației.

Notă: Datele anuale reprezintă ratele medii ale dobânzilor aferente lunii decembrie.

În baza de calcul a ratelor dobânzii aferente contractelor noi de credit nu sunt incluse creditelor acordate pe descoperit de cont, creditelor reînnoibile automat (revolving), creanțele aferente cardurilor de credit, creditelor neperformante, creditelor destinate restructurării datoriei acordate la rate de dobândă sub condițiile pieței și dobânda de încasat acumulată și care nu a ajuns la scadență.

10.6. Credite în euro**10.6.1. Credite existente în sold**

(% p.a.)

Perioada	Credite acordate gospodăriilor populației*				Credite acordate societăților nefinanciare			
	Total	cu scadența inițială			Total	cu scadența inițială		
		până la 1 an inclusiv	peste 1 an și până la 5 ani inclusiv	peste 5 ani		până la 1 an inclusiv	peste 1 an și până la 5 ani inclusiv	peste 5 ani
2018	4,20	9,54	6,14	4,18	2,68	2,05	2,47	3,01
2019	4,07	9,25	6,18	4,05	2,60	1,99	2,46	2,85
2020	3,96	8,79	5,73	3,95	2,55	1,93	2,45	2,76
2021	3,85	6,67	5,27	3,84	2,42	1,87	2,33	2,62
2021 oct.	3,87	6,71	5,39	3,85	2,42	1,80	2,32	2,63
2021 nov.	3,86	6,72	5,31	3,85	2,41	1,82	2,30	2,63
2021 dec.	3,85	6,67	5,27	3,84	2,42	1,87	2,33	2,62
2022 ian.	3,84	6,70	5,30	3,82	2,42	1,84	2,33	2,62
2022 feb.	3,83	6,52	5,24	3,82	2,41	1,81	2,34	2,62
2022 mar.	3,85	6,19	5,21	3,84	2,43	1,83	2,36	2,63
2022 apr.	3,89	6,26	5,25	3,87	2,42	1,82	2,37	2,63
2022 mai	3,90	6,21	5,23	3,89	2,41	1,81	2,37	2,61
2022 iun.	4,01	6,33	5,24	4,00	2,35	1,84	2,24	2,57
2022 iul.	4,22	6,40	5,58	4,20	2,41	1,88	2,34	2,62
2022 aug.	4,34	6,46	5,60	4,32	2,48	1,90	2,48	2,70
2022 sep.	4,69	7,00	5,67	4,68	2,83	2,36	2,88	3,00
2022 oct.	5,18	7,35	6,43	5,16	3,32	2,77	3,40	3,52

*) sunt incluse și instituțiile fără scop lucrativ în serviciul gospodăriilor populației.

Notă: În baza de calcul a ratelor dobânzii aferente creditelor existente în sold la sfârșitul lunii de referință nu sunt incluse creditele neperformante, creditele destinate restructurării datoriei acordate la rate de dobândă sub condițiile pieței și dobânda de încasat acumulată și care nu a ajuns la scadență.

10.6.2. Credite noi

(% p.a.)

Perioada	Credite noi acordate gospodăriilor populației*				Credite noi acordate societăților nefinanciare			
	Total	cu scadența inițială			Total	cu scadența inițială		
		până la 1 an inclusiv	peste 1 an și până la 5 ani inclusiv	peste 5 ani		până la 1 an inclusiv	peste 1 an și până la 5 ani inclusiv	peste 5 ani
2018	4,84	c	6,13	4,76	2,54	1,96	2,23	2,87
2019	3,87	c	5,13	3,74	2,74	3,33	3,04	2,29
2020	4,07	c	4,74	3,96	3,03	2,36	3,85	2,81
2021	3,18	c	3,71	2,98	2,69	1,97	3,21	2,48
2021 oct.	2,69	x	4,16	2,52	2,32	2,00	2,78	2,21
2021 nov.	3,33	c	3,85	3,16	2,72	2,43	2,31	2,97
2021 dec.	3,18	c	3,71	2,98	2,69	1,97	3,21	2,48
2022 ian.	3,24	c	4,27	3,01	2,57	2,24	2,47	2,69
2022 feb.	2,77	x	4,15	2,52	2,41	2,43	2,18	2,50
2022 mar.	2,64	c	4,26	2,41	2,47	2,21	2,29	2,71
2022 apr.	3,18	x	2,28	3,63	2,59	1,88	2,60	2,77
2022 mai	3,23	c	5,35	3,03	2,64	2,09	2,95	2,64
2022 iun.	3,43	c	4,52	3,27	1,51	2,08	1,12	1,75
2022 iul.	3,87	c	4,92	3,70	2,72	2,08	2,87	2,92
2022 aug.	3,98	c	4,63	3,84	2,98	2,39	3,46	2,93
2022 sep.	4,00	c	5,38	3,86	3,43	3,12	3,60	3,49
2022 oct.	4,58	c	5,85	4,42	3,42	3,51	2,89	3,82

*) sunt incluse și instituțiile fără scop lucrativ în serviciul gospodăriilor populației.

Notă: Datele anuale reprezintă ratele medii ale dobânzilor aferente lunii decembrie.

În baza de calcul a ratelor dobânzii aferente contractelor noi de credit nu sunt incluse creditele acordate pe descoperit de cont, creditele reinnoibile automat (revolving), creanțele aferente cardurilor de credit, creditele neperformante, creditele destinate restructurării datoriei acordate la rate de dobândă sub condițiile pieței și dobânda de încasat acumulată și care nu a ajuns la scadență.

10.7. Credite în lei pe tipuri de credite

10.7.1. Credite existente în sold

(% p.a.)

Perioada	Credite acordate gospodăriilor populației*								
	credite acordate pe descoperit de cont	credite pentru locuințe					credite pentru consum și alte scopuri		
		total	cu scadența inițială			total	cu scadența inițială		
			până la 1 an inclusiv	peste 1 an și până la 5 ani inclusiv	peste 5 ani		până la 1 an inclusiv	peste 1 an și până la 5 ani inclusiv	peste 5 ani
2018	9,72	5,67	6,20	5,77	5,67	10,43	11,54	10,79	7,96
2019	9,49	5,56	c	5,59	5,56	10,26	11,58	10,50	8,00
2020	8,71	4,77	4,60	4,61	4,77	9,76	11,12	10,07	8,11
2021	8,44	4,34	4,94	4,20	4,34	9,23	11,10	9,40	7,67
2021 oct.	8,18	4,14	4,30	4,20	4,14	9,22	10,55	9,44	7,63
2021 nov.	8,21	4,19	4,61	4,20	4,19	9,20	10,63	9,41	7,61
2021 dec.	8,44	4,34	4,94	4,20	4,34	9,23	11,10	9,40	7,67
2022 ian.	8,88	4,66	5,18	4,35	4,66	9,37	11,61	9,47	8,04
2022 feb.	8,87	4,69	5,45	4,33	4,70	9,39	11,60	9,48	8,07
2022 mar.	9,05	4,87	5,91	4,35	4,87	9,39	11,79	9,46	8,10
2022 apr.	9,88	5,43	6,48	4,72	5,43	9,55	12,41	9,51	8,58
2022 mai	9,92	5,53	6,90	4,70	5,53	9,56	12,66	9,50	8,56
2022 iun.	10,24	5,74	7,11	4,78	5,74	9,66	12,78	9,56	8,81
2022 iul.	11,23	6,41	7,61	5,20	6,41	9,98	13,53	9,79	9,38
2022 aug.	11,13	6,49	8,23	5,20	6,49	10,16	13,72	9,97	9,42
2022 sep.	11,30	6,62	8,53	5,25	6,62	10,20	13,53	10,01	9,54
2022 oct.	12,32	7,47	9,12	5,94	7,47	10,54	14,77	10,24	10,04

Perioada	Credite acordate societăților nefinanciare			
	credite acordate pe descoperit de cont	cu scadența inițială		
		până la 1 an inclusiv	peste 1 an și până la 5 ani inclusiv	peste 5 ani
2018	5,59	5,91	5,91	6,02
2019	5,42	5,70	5,91	5,83
2020	4,58	4,71	4,84	4,81
2021	4,51	4,65	5,00	4,68
2021 oct.	4,22	4,31	4,49	4,35
2021 nov.	4,40	4,51	4,67	4,50
2021 dec.	4,51	4,65	5,00	4,68
2022 ian.	4,53	5,12	5,54	5,26
2022 feb.	4,75	5,19	5,69	5,40
2022 mar.	5,52	5,82	6,22	5,80
2022 apr.	6,16	6,60	7,04	6,58
2022 mai	6,58	6,95	7,33	6,98
2022 iun.	7,23	7,49	7,98	7,44
2022 iul.	7,93	8,41	8,96	8,54
2022 aug.	8,70	9,05	9,46	8,99
2022 sep.	9,07	9,32	10,02	9,43
2022 oct.	9,37	9,78	10,71	10,13

*) sunt incluse și instituțiile fără scop lucrativ în serviciul gospodăriilor populației.

Notă: Datele anuale reprezintă ratele medii ale dobânzilor aferente lunii decembrie.

În baza de calcul a ratelor dobânzii aferente creditelor existente în sold la sfârșitul lunii de referință nu sunt incluse creditele neperformante, creditele destinate restructurării datoriei acordate la rate de dobândă sub condițiile pieței și dobânda de încasat acumulată și care nu a ajuns la scadență.

10.7. Credite în lei pe tipuri de credite

10.7.2. Credite noi

(% p.a.)

Perioada	Credite noi acordate gospodăriilor populației*											
	credite noi pentru locuințe						credite noi pentru consum					
	total	cu scadența inițială				Dobânda anuală efectivă medie	total	cu scadența inițială			Dobânda anuală efectivă medie	
		până la 1 an inclusiv	peste 1 an și până la 5 ani inclusiv	peste 5 ani și până la 10 ani inclusiv	peste 10 ani			până la 1 an inclusiv	peste 1 an și până la 5 ani inclusiv	peste 5 ani		
2018	5,81	c	6,09	6,13	5,79	6,19	9,80	14,03	9,77	9,74	10,57	
2019	5,46	x	5,70	5,87	5,44	5,65	9,66	14,20	9,72	7,80	10,50	
2020	4,81	x	4,85	5,02	4,81	5,09	9,16	17,44	9,13	8,97	9,90	
2021	3,69	c	3,96	3,85	3,68	4,00	8,67	14,20	8,62	8,53	9,36	
2021	oct.	3,70	c	3,86	3,87	3,69	3,94	8,53	10,89	8,52	8,32	9,20
	nov.	3,71	x	4,00	3,93	3,70	4,07	8,32	13,21	8,29	8,27	9,01
	dec.	3,69	c	3,96	3,85	3,68	4,00	8,67	14,20	8,62	8,53	9,36
2022	ian.	3,76	c	4,01	4,06	3,75	4,08	8,98	13,85	8,95	8,74	9,63
	feb.	3,82	x	3,91	4,12	3,80	4,12	8,92	13,84	8,90	8,53	9,59
	mar.	3,89	x	4,06	4,12	3,88	4,22	8,97	14,19	8,96	8,42	9,70
	apr.	4,31	x	4,30	4,49	4,31	4,63	9,05	13,31	9,02	8,70	9,78
	mai	4,40	x	4,39	4,64	4,40	4,72	9,14	11,47	9,15	8,09	9,89
	iun.	4,62	x	4,99	5,03	4,60	4,95	10,07	14,53	9,99	11,16	10,74
	iul.	5,30	c	5,41	5,72	5,29	5,50	10,96	13,39	10,99	8,40	11,74
	aug.	5,42	c	5,29	5,96	5,40	5,63	12,27	14,36	12,37	8,62	13,16
	sep.	5,68	c	5,46	6,58	5,64	5,89	11,50	14,59	11,58	8,43	12,67
	oct.	6,67	c	6,29	6,99	6,65	6,97	11,74	16,32	11,81	8,89	12,85

Perioada	Credite noi acordate gospodăriilor populației*				Credite noi acordate societăților nefinanciare								
	(continuare)												
	total	credite noi pentru alte scopuri			total	cu valoarea până la 1 milion echivalent euro			total	cu valoarea peste 1 milion echivalent euro			
		cu scadența inițială				cu scadența inițială				cu scadența inițială			
până la 1 an inclusiv		peste 1 an și până la 5 ani inclusiv	peste 5 ani	până la 1 an inclusiv		peste 1 an și până la 5 ani inclusiv	peste 5 ani	până la 1 an inclusiv		peste 1 an și până la 5 ani inclusiv	peste 5 ani		
2018	7,43	7,57	7,76	6,96	6,15	5,70	6,88	6,20	5,33	4,92	5,64	5,74	
2019	7,37	7,15	7,79	6,94	6,07	5,45	6,70	6,41	5,23	5,41	5,46	5,00	
2020	6,14	6,10	6,23	6,03	4,73	4,19	5,13	4,91	4,57	3,61	4,35	5,11	
2021	5,34	6,39	5,51	4,88	4,91	4,32	5,34	4,96	4,13	3,75	4,82	4,23	
2021	oct.	5,35	5,02	5,91	4,76	4,50	3,93	5,12	4,45	3,63	3,69	6,40	2,74
	nov.	5,92	6,39	6,25	5,27	4,75	4,13	5,31	4,72	4,54	4,27	4,96	4,24
	dec.	5,34	6,39	5,51	4,88	4,91	4,32	5,34	4,96	4,13	3,75	4,82	4,23
2022	ian.	6,05	8,05	6,41	5,57	5,26	4,78	5,79	4,99	5,42	4,85	5,91	5,38
	feb.	7,19	7,20	7,52	6,54	5,85	5,02	6,85	6,01	4,82	4,44	5,17	5,65
	mar.	7,15	9,38	7,17	6,76	6,33	5,70	6,84	6,41	5,74	5,40	5,72	5,95
	apr.	6,70	8,01	6,55	7,20	6,80	6,30	7,05	6,91	6,40	6,71	6,97	5,82
	mai	7,18	9,70	7,06	7,49	7,40	6,70	7,80	7,58	7,21	6,88	7,32	7,59
	iun.	7,28	7,04	7,20	7,69	7,86	7,20	8,32	7,85	7,57	7,53	7,66	7,53
	iul.	9,40	9,14	9,87	9,13	9,01	8,11	9,64	8,91	8,57	8,64	8,59	8,40
	aug.	9,96	9,71	10,56	9,55	9,76	8,95	10,76	10,08	9,26	9,13	9,63	9,21
	sep.	9,94	9,85	9,93	10,23	9,88	8,96	11,11	10,43	9,70	9,57	9,82	10,00
	oct.	10,99	11,48	10,72	11,38	10,36	9,25	11,89	11,34	10,01	9,90	10,12	10,28

*) sunt incluse și instituțiile fără scop lucrativ în serviciul gospodăriilor populației.

Notă: Datele anuale reprezintă ratele medii ale dobânzilor aferente lunii decembrie.

În baza de calcul a ratelor dobânzii aferente contractelor noi de credit nu sunt incluse creditele acordate pe descoperit de cont, creditele reînnoibile automat (revolving), creanțele aferente cardurilor de credit, creditele neperformante, creditele destinate restructurării datoriei acordate la rate de dobândă sub condițiile pieței și dobândă de încasat acumulată și care nu a ajuns la scadență.

10.8. Credite în euro pe tipuri de credite

10.8.1. Credite existente în sold

(% p.a.)

Perioada	Credite acordate gospodăriilor populației*									
	credite acordate pe descoperit de cont	credite pentru locuințe					credite pentru consum și alte scopuri			
		total	cu scadența inițială			total	cu scadența inițială			
			până la 1 an inclusiv	peste 1 an și până la 5 ani inclusiv	peste 5 ani		până la 1 an inclusiv	peste 1 an și până la 5 ani inclusiv	peste 5 ani	
2018	11,33	3,83	3,79	5,94	3,83	5,05	9,99	6,16	5,01	
2019	10,07	3,73	4,07	5,29	3,73	4,91	9,35	6,23	4,87	
2020	9,36	3,63	c	3,26	3,63	4,80	8,91	5,91	4,77	
2021	9,10	3,53	c	3,31	3,53	4,68	6,97	5,37	4,65	
2021	oct.	8,83	3,55	c	3,23	3,55	4,70	7,00	5,52	4,67
	nov.	8,71	3,54	c	3,30	3,54	4,69	7,02	5,42	4,66
	dec.	9,10	3,53	c	3,31	3,53	4,68	6,97	5,37	4,65
2022	ian.	9,07	3,52	c	3,24	3,52	4,67	6,99	5,41	4,64
	feb.	8,89	3,52	c	3,25	3,52	4,66	6,79	5,34	4,64
	mar.	8,81	3,55	c	3,21	3,55	4,66	6,39	5,30	4,63
	apr.	8,83	3,58	c	3,21	3,58	4,69	6,46	5,35	4,67
	mai	8,85	3,60	c	3,14	3,60	4,71	6,39	5,33	4,68
	iun.	8,73	3,70	c	3,20	3,70	4,84	6,50	5,32	4,81
	iul.	8,85	3,91	c	3,57	3,91	5,04	6,57	5,65	5,02
	aug.	8,88	4,03	c	3,57	4,03	5,15	6,61	5,68	5,13
	sep.	9,59	4,44	c	3,70	4,44	5,35	7,15	5,74	5,33
	oct.	9,67	4,96	5,52	4,21	4,96	5,77	7,51	6,53	5,74

Perioada	Credite acordate societăților nefinanciare				
	credite acordate pe descoperit de cont	cu scadența inițială			
		până la 1 an inclusiv	peste 1 an și până la 5 ani inclusiv	peste 5 ani	
2018	1,93	2,05	2,47	3,01	
2019	1,81	1,99	2,46	2,85	
2020	1,74	1,93	2,45	2,76	
2021	1,65	1,87	2,33	2,62	
2021	oct.	1,61	1,80	2,32	2,63
	nov.	1,60	1,82	2,30	2,63
	dec.	1,65	1,87	2,33	2,62
2022	ian.	1,63	1,84	2,33	2,62
	feb.	1,56	1,81	2,34	2,62
	mar.	1,54	1,83	2,36	2,63
	apr.	1,55	1,82	2,37	2,63
	mai	1,54	1,81	2,37	2,61
	iun.	1,58	1,84	2,24	2,57
	iul.	1,65	1,88	2,34	2,62
	aug.	1,69	1,90	2,48	2,70
	sep.	2,21	2,36	2,88	3,00
	oct.	2,50	2,77	3,40	3,52

*) sunt incluse și instituțiile fără scop lucrativ în serviciul gospodăriilor populației.

Notă: Datele anuale reprezintă ratele medii ale dobânzilor aferente lunii decembrie.

În baza de calcul a ratelor dobânzii aferente creditelor existente în sold la sfârșitul lunii de referință nu sunt incluse creditele neperformante, creditele destinate restructurării datoriei acordate la rate de dobândă sub condițiile pieței și dobânda de încasat acumulată și care nu a ajuns la scadență.

10.8. Credite în euro pe tipuri de credite

10.8.2. Credite noi

(% p.a.)

Perioada	Credite noi acordate gospodăriilor populației*											
	credite noi pentru locuințe						credite noi pentru consum					
	total	cu scadența inițială				Dobânda anuală efectivă medie	total	cu scadența inițială			Dobânda anuală efectivă medie	
		până la 1 an inclusiv	peste 1 an și până la 5 ani inclusiv	peste 5 ani și până la 10 ani inclusiv	peste 10 ani			până la 1 an inclusiv	peste 1 an și până la 5 ani inclusiv	peste 5 ani		
2018	4,23	x	c	3,46	4,30	4,35	5,93	c	6,34	5,93	6,02	
2019	3,70	x	c	4,39	3,68	3,98	4,77	c	5,80	4,12	5,02	
2020	3,69	x	c	3,75	3,69	4,00	4,74	c	4,91	4,86	4,84	
2021	2,80	x	c	2,45	2,82	3,03	3,66	c	3,74	4,38	3,74	
2021	oct.	2,27	x	c	2,79	2,24	2,47	4,33	x	4,26	4,42	4,61
	nov.	2,96	x	c	2,29	2,99	3,31	3,92	c	3,90	3,99	4,02
	dec.	2,80	x	c	2,45	2,82	3,03	3,66	c	3,74	4,38	3,74
2022	ian.	2,88	x	x	2,92	2,88	3,23	4,28	c	4,47	4,26	4,37
	feb.	2,38	x	c	1,89	2,38	2,67	4,25	x	4,55	3,81	4,52
	mar.	3,02	x	x	2,38	3,06	3,27	4,70	c	5,39	4,23	4,89
	apr.	3,18	x	c	2,90	3,22	3,49	5,84	x	6,02	5,46	6,08
	mai	3,02	x	x	3,05	3,02	3,19	4,79	c	5,79	4,27	5,09
	iun.	3,11	x	c	2,73	3,12	3,38	4,53	c	5,13	3,81	4,82
	iul.	3,61	x	x	2,79	3,70	3,81	5,04	c	5,93	4,17	5,49
	aug.	3,81	x	c	3,73	3,82	4,17	5,21	c	6,03	4,17	5,54
	sep.	3,84	c	4,05	3,83	3,83	4,31	5,51	c	6,13	4,37	5,96
	oct.	4,25	c	4,58	3,94	4,28	4,80	5,45	c	6,20	4,22	5,74

Perioada	Credite noi acordate gospodăriilor populației* (continuare)				Credite noi acordate societăților nefinanciare								
	credite noi pentru alte scopuri				cu valoarea până la 1 milion echivalent euro					cu valoarea peste 1 milion echivalent euro			
	total	cu scadența inițială			total	cu scadența inițială			total	cu scadența inițială			
		până la 1 an inclusiv	peste 1 an și până la 5 ani inclusiv	peste 5 ani		până la 1 an inclusiv	peste 1 an și până la 5 ani inclusiv	peste 5 ani		până la 1 an inclusiv	peste 1 an și până la 5 ani inclusiv	peste 5 ani	
2018	5,86	x	c	c	2,83	2,16	2,84	3,23	2,45	1,79	2,00	2,79	
2019	c	x	c	c	2,75	2,36	3,15	2,62	2,74	4,49	2,99	2,19	
2020	c	c	c	c	2,50	2,15	2,95	2,58	3,18	2,52	4,08	2,84	
2021	3,71	x	c	c	2,42	1,94	2,76	2,66	2,76	2,01	3,29	2,45	
2021	oct.	3,20	x	c	c	2,21	1,58	2,63	2,62	2,35	2,42	2,85	2,16
	nov.	c	x	c	x	2,25	1,82	2,42	2,60	2,90	2,86	2,14	3,02
	dec.	3,71	x	c	c	2,42	1,94	2,76	2,66	2,76	2,01	3,29	2,45
2022	ian.	3,19	x	c	x	2,26	1,46	2,84	2,78	2,66	3,16	2,27	2,68
	feb.	c	x	c	x	2,46	1,90	2,94	2,61	2,39	2,78	1,69	2,48
	mar.	c	c	c	c	2,28	1,65	2,62	2,57	2,51	2,42	2,19	2,73
	apr.	2,84	x	c	c	2,45	1,66	2,62	2,80	2,64	2,05	2,58	2,77
	mai	2,75	x	c	c	2,43	1,96	2,66	2,54	2,72	2,18	3,05	2,67
	iun.	3,90	c	3,05	c	2,54	1,98	2,70	2,87	1,32	2,14	0,92	1,58
	iul.	4,19	x	c	c	2,83	2,07	3,37	3,09	2,68	2,09	2,59	2,89
	aug.	3,76	x	3,70	c	2,92	2,26	3,55	3,09	3,00	2,51	3,43	2,88
	sep.	3,84	x	3,43	3,91	3,43	2,87	3,84	3,52	3,43	3,25	3,45	3,48
	oct.	5,40	x	c	5,51	4,06	3,44	4,18	4,32	3,18	3,56	2,51	3,65

*) sunt incluse și instituțiile fără scop lucrativ în serviciul gospodăriilor populației.

Notă: Datele anuale reprezintă ratele medii ale dobânzilor aferente lunii decembrie.

În baza de calcul a ratelor dobânzii aferente contractelor noi de credit nu sunt incluse creditele acordate pe descoperit de cont, creditele reînnoibile automat (revolving), creanțele aferente cardurilor de credit, creditele neperformante, creditele destinate restructurării datoriei acordate la rate de dobândă sub condițiile pieței și dobândă de încasat acumulată și care nu a ajuns la scadență.

11. INDICATORI DE RISC BANCAR

11.1. Principalii indicatori de prudențialitate

(procente)

Perioada	Rata fondurilor proprii totale (fostul indicator de solvabilitate) ^{1,2}	Rata fondurilor proprii de nivel 1 ^{1,2}	Rata fondurilor proprii de nivel 1 de bază ^{1,2}	Efectul de levier ^{1,2}	Rata generală de risc ²	Plasamente și credite interbancare (valoarea brută)/ Total activ (valoarea brută)	Credite acordate clientelei nebancale (valoarea brută) / Total activ (valoarea brută)
2018	20,71	18,64	18,64	9,34	36,85	15,41	56,42
2019	22,00	20,05	19,95	10,20	37,53	15,98	55,15
2020	25,14	23,22	23,11	10,33	32,71	18,41	51,58
2021	23,32	20,86	20,76	8,62	30,39	16,28	53,58
2021 oct.	x	x	x	x	x	16,76	53,07
2021 nov.	x	x	x	x	x	16,49	53,52
2021 dec.	23,32	20,86	20,76	8,62	30,39	16,28	53,58
2022 ian.	x	x	x	x	x	16,25	53,51
2022 feb.	x	x	x	x	x	16,29	53,87
2022 mar.	21,37	19,00	18,91	8,09	31,26	15,38	54,45
2022 apr.	x	x	x	x	x	15,35	55,10
2022 mai	x	x	x	x	x	15,00	55,69
2022 iun.	21,43	18,89	18,66	8,04	31,21	15,50	55,57
2022 iul.	x	x	x	x	x	16,17	55,34
2022 aug.	x	x	x	x	x	16,06	55,54
2022 sep.	21,52	18,76	18,27	8,07	31,64	15,60	56,09
2022 oct.	x	x	x	x	x	15,45	56,33

1) Conform Ordinului BNR nr. 13/2011 până la decembrie 2013. Începând cu 1 ianuarie 2014 prevederile Ordinului BNR nr. 13/2011 au fost abrogate implicit, odată cu instituirea noului cadru normativ european CRD IV (Directiva 2013/36/UE și Regulamentul (UE) nr. 575/2013). Din iunie 2014 indicatorii au la bază informațiile transmise de bănci conform prevederilor Regulamentului de punere în aplicare (UE) nr. 680/2014 al Comisiei de stabilire a unor standarde tehnice de punere în aplicare cu privire la raportarea în scopuri de supraveghere a instituțiilor în conformitate cu Regulamentul (UE) nr. 575/2013 al Parlamentului European și al Consiliului. Odată cu intrarea în vigoare a Regulamentului de punere în aplicare (UE) nr. 680/2014, indicatorul „Efect de levier” face parte din pachetul de raportare potrivit standardelor tehnice menționate și este raportat ca atare de instituțiile de credit.

2) Indicatorii cuprind numai băncile persoane juridice române și Creditcoop; sucursalele băncilor străine nu raportează solvabilitatea, fondurile proprii și clasificarea creditelor. În ceea ce privește indicatorul de lichiditate, sucursalele instituțiilor de credit din state membre ale UE au fost exceptate de la raportarea situațiilor privind lichiditatea începând din octombrie 2015.

11.1. Principalii indicatori de prudențialitate

(procente)

(continuare)

Perioada	Creanțe depreciate ale clientelei nebancaire (valoare netă) / Total portofoliu credite aferent clientelei nebancaire (valoare netă) ³	Creanțe depreciate ale clientelei nebancaire (valoare netă) / Total datorii ³	Creanțe depreciate ale clientelei nebancaire (valoare netă) / Total active (valoare netă) ³	Rata creditelor neperformante potrivit definiției ABE ^{2,4}	Indicatorul de lichiditate ⁵	Indicatorul de acoperire a necesarului de lichiditate ⁶
2018	1,96	1,22	1,08	4,96	2,36	237,84
2019	1,63	0,99	0,88	4,09	2,32	242,59
2020	1,30	0,73	0,65	3,83	2,32	265,86
2021	1,13	0,66	0,59	3,35	2,23	238,75
2021 oct.	1,19	0,69	0,62	3,52	2,28	257,39
2021 nov.	1,25	0,73	0,65	3,47	2,25	239,62
2021 dec.	1,13	0,66	0,59	3,35	2,23	238,75
2022 ian.	1,16	0,67	0,61	3,42	2,22	250,49
2022 feb.	1,08	0,63	0,57	3,37	2,19	240,38
2022 mar.	1,04	0,61	0,56	3,31	x	212,02
2022 apr.	1,03	0,61	0,55	3,23	x	208,67
2022 mai	1,02	0,61	0,55	3,19	x	198,47
2022 iun.	0,99	0,59	0,54	3,01	x	195,20
2022 iul.	0,98	0,58	0,53	2,93	x	199,66
2022 aug.	0,99	0,59	0,54	2,89	x	193,97
2022 sep.	1,06	0,64	0,58	2,82	x	188,03
2022 oct.	1,17	0,71	0,65	2,87	x	197,94

3) Conform Ordinului BNR nr. 27/2010 și Ordinului BNR nr. 2/2011, cu modificările și completările ulterioare.

4) Potrivit definiției ABE, implementată în cadrul național prin Ordinul BNR nr. 6/2014, expunerile neperformante sunt cele care îndeplinesc oricare din următoarele criterii: i) sunt expuneri semnificative cu scadență depășită cu peste 90 de zile; ii) se consideră că, în lipsa executării garanției reale, este improbabil ca debitorul să își achite integral obligațiile din credite, indiferent de existența oricărei sume restante sau numărul de zile de întârziere de plată. În luna iunie 2015 a intervenit o modificare a normelor metodologice privind întocmirea situațiilor financiare FINREP la nivel individual constând în includerea în formularul de raportare a expunerilor neperformante a soldurilor în numerar la banca centrală și a altor depozite la vedere la instituțiile de credit. Începând cu 1 ianuarie 2018, prin intrarea în vigoare a standardului de contabilitate IFRS 9 „Instrumente financiare”, Ordinul BNR nr. 6/2014 a fost abrogat prin Ordinul BNR nr. 9/2017.

5) Conform Ordinului BNR nr. 22/2011 și Regulamentului BNR nr. 25/2011; indicatorul de lichiditate este exprimat în unități. Indicatorul nu se mai calculează începând cu raportarea aferentă datei de 31 martie 2022, conform prevederilor art. II și art. III din Regulamentul nr. 5/2022 pentru modificarea și completarea Regulamentului Băncii Naționale a României nr. 5/2013 privind cerințele prudențiale pentru instituțiile de credit și pentru abrogarea unor acte normative.

6) Conform Regulamentului delegat (UE) 2015/61 al Comisiei de completare a Regulamentului (UE) nr. 575/2013; indicatorul se calculează ca raport între rezerva de lichidități a unei instituții de credit și ieșirile sale nete de lichidități în decursul unei perioade de criză de 30 de zile calendaristice și se exprimă în procente.

11.2. Informații de risc de credit*

Perioada	Total sume datorate - risc global (mil. lei)	Total sume restante (mil. lei)	Număr debitori (persoane fizice și juridice)	Număr debitori cu restante (persoane fizice și juridice)	Număr interogări ale bazei de date a CRC pentru debitorii proprii și potențiali	Număr interogări ale bazei de date a CRC pentru potențiali, cu acordul acestora	Număr credite acordate și angajamente asumate de către instituțiile de credit	Număr debitori (persoane fizice și juridice) raportați de două sau mai multe persoane declarante**	Număr debitori (persoane fizice și juridice) total persoane declarante**	Număr debitori cu restante (persoane fizice și juridice) total persoane declarante**
a) Instituții de credit										
2018	323 502	19 306	1 292 006	178 091	110 125	56 924	2 308 531	146 615	1 395 442	195 117
2019	351 094	19 025	1 414 812	180 254	107 965	55 689	2 477 858	163 150	1 533 720	199 022
2020	376 458	17 346	1 461 344	159 641	116 968	55 251	2 571 469	168 461	1 580 504	176 883
2021	430 592	16 373	1 567 017	171 803	120 179	57 248	2 802 746	181 133	1 695 821	188 892
2021	oct.	416 101	16 707	1 567 043	179 717	148 666	2 794 557	180 991	1 693 821	197 801
	nov.	422 871	16 706	1 569 140	183 924	143 625	2 805 596	181 564	1 696 930	202 201
	dec.	430 592	16 373	1 567 017	171 803	120 179	2 802 746	181 133	1 695 821	188 892
2022	ian.	433 143	16 646	1 567 007	180 099	114 517	2 802 868	181 089	1 694 832	196 582
	feb.	436 825	16 611	1 574 614	193 220	132 975	2 820 646	182 470	1 702 916	210 419
	mar.	447 513	16 487	1 584 931	180 322	168 215	2 842 519	184 222	1 714 292	196 749
	apr.	453 826	16 412	1 591 590	190 423	135 895	2 859 106	185 451	1 720 911	207 634
	mai	461 026	16 272	1 606 656	190 145	167 712	2 890 135	187 704	1 736 693	206 920
	iun.	464 376	16 474	1 620 725	196 740	161 980	2 913 720	189 431	1 749 795	214 042
	iul.	477 008	16 271	1 630 324	200 387	130 702	2 943 822	191 240	1 759 341	218 446
	aug.	479 408	16 150	1 637 493	201 301	123 754	2 960 813	192 573	1 766 213	218 655
	sep.	485 023	16 202	1 643 817	204 007	127 782	2 976 931	193 934	1 772 568	221 970
	oct.	483 663	16 244	1 637 316	203 377	143 715	2 968 639	193 823	1 770 433	221 083
b) IFN + IEME + IP										
2018	27 905	1 261	154 697	20 531	16 441	12 296	304 662			
2019	31 175	1 124	177 797	22 849	20 303	15 264	339 231			
2020	32 130	1 053	178 054	20 197	20 749	14 967	335 326			
2021	35 191	1 034	189 723	20 430	21 844	15 827	353 807			
2021	oct.	35 001	1 040	188 408	21 602	26 448	353 158			
	nov.	35 298	1 033	189 206	21 986	25 881	353 666			
	dec.	35 191	1 034	189 723	20 430	21 844	353 807			
2022	ian.	35 117	1 041	188 118	19 934	21 555	351 729			
	feb.	35 515	1 064	188 777	20 852	28 444	354 011			
	mar.	36 209	1 045	190 627	19 830	29 212	358 223			
	apr.	36 514	1 052	191 075	20 842	22 056	360 402			
	mai	37 251	1 003	192 931	20 345	27 901	364 614			
	iun.	37 876	987	191 772	20 977	28 587	365 430			
	iul.	39 264	985	192 784	21 806	27 305	368 723			
	aug.	39 322	986	192 712	21 144	28 532	369 779			
	sep.	40 195	1 031	193 275	21 776	28 010	371 820			
	oct.	40 693	1 011	198 979	21 544	27 536	379 981			

*) se referă la expunerea față de un singur debitor, expunere egală sau mai mare de 20 000 lei.

**) Persoane declarante sunt instituțiile de credit, instituțiile financiare nebancale înscrise în Registrul special (IFN), instituțiile emitente de monedă electronică care înregistrează un nivel semnificativ al activității de creditare (IEME) și instituțiile de plată care înregistrează un nivel semnificativ al activității de creditare (IP).

Notă: Începând cu data de 1 februarie 2012 a intrat în vigoare Regulamentul BNR nr. 2/2012 privind organizarea și funcționarea la Banca Națională a României a Centralei Riscului de Credit, republicat în Monitorul Oficial al României, Partea I, nr. 717 din 18.07.2022.

11.3. Credite acordate și angajamente asumate de instituțiile de credit*

(milioane lei)

Perioada	Total sume acordate	Forma de proprietate a beneficiarului de credit							Moneda				
		Proprietate privată	Proprietate de stat	Proprietate mixtă		Proprietate cooperatistă	Persoane fizice	Proprietate obștească	Lei	Euro	Dolari SUA	Alte valute	
				Societăți comerciale cu participare de capital străin	Societăți comerciale cu participare de capital privat și de stat autohton								
2018	399 574	220 318	20 150	2 249	1 367	256	154 029	1 206	238 459	146 709	8 448	5 958	
2019	433 410	237 804	21 364	2 930	1 566	440	167 899	1 407	267 988	152 424	7 285	5 714	
2020	465 734	254 908	25 903	3 025	1 549	547	178 578	1 224	299 408	153 428	8 224	4 674	
2021	525 902	294 007	28 578	2 716	1 651	617	197 163	1 171	351 972	161 570	8 435	3 925	
2021	oct.	511 735	284 010	27 465	2 377	1 050	635	194 897	1 301	339 016	159 928	8 691	4 100
	nov.	517 848	288 193	27 789	2 375	1 428	629	196 263	1 171	344 020	161 088	8 702	4 038
	dec.	525 902	294 007	28 578	2 716	1 651	617	197 163	1 171	351 972	161 570	8 435	3 925
2022	ian.	528 395	295 552	28 732	2 731	1 631	634	197 949	1 165	353 514	162 639	8 378	3 863
	feb.	532 404	298 308	28 800	2 506	1 630	609	199 357	1 195	357 667	162 503	8 437	3 797
	mar.	543 364	305 455	30 480	2 913	1 634	591	201 097	1 193	366 037	165 935	7 666	3 725
	apr.	550 056	310 696	30 673	2 985	1 630	591	202 288	1 192	370 440	167 394	8 533	3 689
	mai	558 804	316 844	31 295	3 193	1 633	605	204 041	1 194	376 905	169 408	8 839	3 653
	iun.	561 679	318 430	31 406	2 872	1 634	617	205 538	1 184	378 502	170 638	8 919	3 620
	iul.	574 617	328 661	32 623	3 333	1 649	631	206 528	1 193	387 345	174 565	9 058	3 649
	aug.	579 825	332 766	32 908	3 398	1 638	686	207 239	1 189	389 159	177 747	9 314	3 605
	sep.	585 285	335 933	33 406	4 325	1 629	729	208 004	1 258	389 480	182 222	10 019	3 563
	oct.	585 328	336 296	33 295	4 243	1 649	767	207 822	1 257	386 831	186 211	8 771	3 516

Perioada	Total sume acordate	Sector de activitate							Forma de proprietate a instituțiilor de credit		Încadrarea juridică a instituțiilor de credit		
		Industrie	Servicii	Construcții	Agricultură, silvicultură, piscicultură	Activități de intermediere financiare și asigurări	Administrație publică și apărare, asigurări sociale din sistemul public, învățământ, sănătate și asistență socială	Persoane fizice	Instituții de credit de stat și cu capital majoritar de stat	Instituții de credit private și cu capital majoritar privat	Instituții de credit - persoane juridice române	Sucursalele din România ale instituțiilor de credit străine	
2018	399 574	70 176	100 062	28 303	16 080	13 345	17 575	154 029	36 279	363 295	362 265	37 309	
2019	433 410	75 110	107 251	29 448	18 446	15 125	20 128	167 899	39 964	393 446	390 904	42 506	
2020	465 734	77 553	118 245	31 236	20 625	16 584	22 910	178 578	45 759	419 975	420 366	45 368	
2021	525 902	86 751	133 140	36 132	23 758	23 942	25 016	197 163	54 396	471 506	473 566	52 336	
2021	oct.	511 735	81 920	129 077	35 094	23 776	23 032	23 940	194 897	54 048	457 687	461 388	50 347
	nov.	517 848	82 226	131 602	35 688	23 855	23 743	24 471	196 263	54 097	463 751	466 754	51 095
	dec.	525 902	86 751	133 140	36 132	23 758	23 942	25 016	197 163	54 396	471 506	473 566	52 336
2022	ian.	528 395	87 672	133 392	36 444	23 486	24 415	25 037	197 949	54 717	473 678	475 636	52 759
	feb.	532 404	89 115	133 757	36 755	23 470	24 670	25 280	199 357	54 799	477 605	479 187	53 217
	mar.	543 364	93 833	135 669	37 685	23 716	25 916	25 447	201 097	56 095	487 268	488 885	54 479
	apr.	550 056	95 045	137 874	38 550	24 057	26 453	25 788	202 288	56 803	493 253	495 174	54 882
	mai	558 804	97 323	140 295	39 342	24 624	26 911	26 270	204 041	57 711	501 093	503 362	55 443
	iun.	561 679	97 337	140 822	39 745	24 917	27 304	26 017	205 538	58 363	503 316	505 594	56 085
	iul.	574 617	100 289	145 502	41 354	26 699	27 701	26 546	206 528	59 503	515 115	517 929	56 689
	aug.	579 825	101 962	146 621	41 668	27 256	28 350	26 727	207 239	60 019	519 806	522 018	57 806
	sep.	585 285	103 656	147 544	42 232	27 745	28 758	27 346	208 004	60 386	524 898	526 852	58 433
	oct.	585 328	103 220	147 368	42 613	27 871	28 992	27 442	207 822	60 475	524 853	526 722	58 606

Perioada	Total sume acordate	Tip de risc									
		Credite de trezorerie	Credite pentru finanțarea stocurilor	Credite pentru echipamente	Credite pentru finanțarea operațiunilor de comerț exterior	Creanțe comerciale	Credite ipotecare	Alte credite pentru investiții imobiliare	Obligațiuni	Alte credite acordate clientelei	
2018	399 574	101 175	5 628	60 329	18	6 249	57 587	53 765	374	25 655	
2019	433 410	103 871	5 082	67 476	63	6 360	64 363	58 204	778	28 755	
2020	465 734	113 455	4 564	74 395	77	6 295	71 908	60 248	716	30 379	
2021	525 902	134 300	4 874	84 136	96	2 780	82 545	65 955	732	34 951	
2021	oct.	511 735	129 433	4 817	82 264	117	2 734	80 667	64 735	723	34 470
	nov.	517 848	131 424	4 846	82 834	98	2 819	81 757	65 258	733	35 185
	dec.	525 902	134 300	4 874	84 136	96	2 780	82 545	65 955	732	34 951
2022	ian.	528 395	135 578	5 081	85 063	106	2 665	83 173	66 197	727	34 809
	feb.	532 404	137 269	5 091	85 573	99	2 719	83 718	66 560	727	34 715
	mar.	543 364	139 959	5 535	87 906	18	2 762	84 849	67 214	727	35 886
	apr.	550 056	142 770	5 750	88 648	28	2 787	85 601	67 502	893	35 894
	mai	558 804	146 250	5 729	90 041	11	2 831	86 650	67 924	777	36 070
	iun.	561 679	150 573	5 994	92 224	10	2 826	87 223	68 597	777	36 437
	iul.	574 617	154 537	5 668	93 327	10	2 808	87 755	68 962	777	36 331
	aug.	579 825	156 537	5 728	93 716	28	2 803	87 804	69 357	813	36 320
	sep.	585 285	158 446	6 288	94 914	51	2 885	88 120	69 448	813	36 354
	oct.	585 328	158 175	5 926	95 133	40	2 865	88 386	69 409	946	36 500

Perioada	Tip de risc (continuare)					Termen de acordare			
	Angajamente asumate în numele debitorului față de o persoană fizică sau juridică, alta decât persoanele declarante, sau față de o instituție de credit/instituție financiară din străinătate	Angajamente asumate față de debitor	Depozite de garanții vărsate pentru operațiuni cu instrumente financiare derivate	Credite de consum	Vânzări în rate	Pe termen scurt (până la 12 luni)	Pe termen mediu (1-5 ani)	Pe termen lung (peste 5 ani)	
2018	26 418	6 274	–	56 073	31	35 795	115 874	247 905	
2019	27 650	10 519	–	60 257	31	33 947	130 166	269 298	
2020	28 840	13 529	–	61 297	31	33 362	146 306	286 066	
2021	32 352	17 746	–	65 404	31	36 441	179 095	310 366	
2021	oct.	30 150	16 151	–	65 441	31	33 832	171 353	306 550
	nov.	30 583	16 712	–	65 567	31	34 353	175 033	308 462
	dec.	32 352	17 746	–	65 404	31	36 441	179 095	310 366
2022	ian.	31 801	17 719	–	65 446	31	36 934	179 910	311 551
	feb.	32 169	17 932	–	65 802	31	39 626	179 856	312 922
	mar.	32 900	19 431	–	66 146	31	42 261	185 200	315 903
	apr.	33 813	19 938	–	66 400	31	43 805	188 386	317 865
	mai	34 250	21 238	–	67 002	31	44 795	193 669	320 341
	iun.	34 836	14 674	–	67 478	31	46 968	195 588	319 123
	iul.	35 873	20 734	–	67 802	31	48 051	202 270	324 296
	aug.	35 870	22 721	–	68 096	31	50 031	204 403	325 390
	sep.	36 901	22 728	–	68 304	31	51 733	206 786	326 766
	oct.	36 899	23 041	–	67 976	31	52 752	207 017	325 559

*) Se referă la expunerea față de un singur debitor, expunere egală sau mai mare de 20 000 lei. Suma acordată reprezintă creditul acordat sau angajamentul asumat conform contractului. Suma acordată nu este actualizată în luna curentă pentru creditele sau angajamentele acordate în valută raportate în lunile anterioare.

Notă: Începând cu data de 1 februarie 2012 a intrat în vigoare Regulamentul BNR nr. 2/2012 privind organizarea și funcționarea la Banca Națională a României a Centralei Riscului de Credit, republicat în Monitorul Oficial al României, Partea I, nr. 717 din 18.07.2022.

11.4. Credite acordate de instituțiile de credit*

(milioane lei)

Perioada	Total sume acordate	Forma de proprietate a beneficiarului de credit							Moneda			
		Proprietate privată	Proprietate de stat	Proprietate mixtă		Proprietate cooperatistă	Persoane fizice	Proprietate obștească	Lei	Euro	Dolari SUA	Alte valute
				Societăți comerciale cu participare de capital străin	Societăți comerciale cu participare de capital privat și de stat autohton							
2018	366 883	192 923	16 745	931	1 102	245	153 823	1 113	221 469	133 828	5 812	5 775
2019	395 241	204 344	18 988	1 166	1 330	395	167 707	1 310	247 319	137 161	5 307	5 454
2020	423 366	218 404	22 304	1 282	1 339	473	178 455	1 109	275 944	137 327	5 542	4 553
2021	475 804	251 060	24 192	788	1 042	539	197 110	1 073	322 579	143 926	5 428	3 871
2021	oct.	465 433	243 916	23 586	510	837	194 826	1 201	312 941	142 571	5 889	4 032
	nov.	470 554	247 349	24 038	512	840	196 191	1 073	317 552	143 322	5 716	3 964
	dec.	475 804	251 060	24 192	788	1 042	197 110	1 073	322 579	143 926	5 428	3 871
2022	ian.	478 875	253 156	24 396	764	1 035	197 901	1 068	324 585	144 945	5 541	3 804
	feb.	482 303	255 541	24 353	461	1 034	199 310	1 074	328 430	144 639	5 493	3 741
	mar.	491 032	261 998	24 824	531	1 042	201 048	1 073	334 914	146 794	5 658	3 666
	apr.	496 305	265 817	25 074	540	1 034	202 241	1 074	338 695	147 849	6 131	3 629
	mai	503 316	270 092	25 823	765	1 035	203 991	1 077	343 972	149 409	6 350	3 584
	iun.	512 169	276 089	27 536	375	1 035	205 503	1 077	348 832	153 050	6 733	3 554
	iul.	518 010	280 159	27 998	704	1 030	206 480	1 076	353 128	155 129	6 172	3 581
	aug.	521 233	282 327	28 179	838	1 024	207 190	1 071	354 491	157 132	6 072	3 539
	sep.	525 655	285 282	28 770	825	1 028	207 957	1 155	355 088	160 390	6 674	3 503
	oct.	525 388	285 129	28 834	827	1 030	207 776	1 154	352 181	163 852	5 898	3 457

Perioada	Total sume acordate	Sector de activitate						
		Industrie	Servicii	Construcții	Agricultură, silvicultură, piscicultură	Activități de intermedieri financiare și asigurări	Administrație publică și apărare, asigurări sociale din sistemul public, învățământ, sănătate și asistență socială	Persoane fizice
2018	366 883	57 175	89 291	21 787	15 534	12 182	17 089	153 823
2019	395 241	60 052	94 700	22 294	17 473	13 218	19 793	167 707
2020	423 366	60 472	104 126	23 879	19 314	14 774	22 341	178 455
2021	475 804	67 353	116 484	27 247	22 301	21 599	23 709	197 110
2021	oct.	465 433	64 318	113 479	26 375	22 361	20 973	194 826
	nov.	470 554	64 504	115 317	26 967	22 411	21 577	196 191
	dec.	475 804	67 353	116 484	27 247	22 301	21 599	197 110
2022	ian.	478 875	69 164	116 434	27 561	22 000	22 082	197 901
	feb.	482 303	70 100	116 805	27 915	21 987	22 301	199 310
	mar.	491 032	72 538	119 176	28 581	22 264	23 373	201 048
	apr.	496 305	73 140	120 869	29 076	22 600	23 987	202 241
	mai	503 316	75 249	122 388	29 298	23 131	24 388	203 991
	iun.	512 169	77 551	125 617	29 879	23 937	24 659	205 503
	iul.	518 010	78 565	127 174	30 531	25 177	24 855	206 480
	aug.	521 233	79 683	127 564	30 826	25 705	24 897	207 190
	sep.	525 655	80 649	128 449	31 059	26 193	25 356	207 957
	oct.	525 388	80 134	128 090	31 276	26 307	25 714	207 776

Perioada	Forma de proprietate a instituțiilor de credit		Încadrarea juridică a instituțiilor de credit		Termen de acordare		
	Instituții de credit de stat și cu capital majoritar de stat	Instituții de credit private și cu capital majoritar privat	Instituții de credit - persoane juridice române	Sucursalele din România ale instituțiilor de credit străine	Pe termen scurt (până la 12 luni)	Pe termen mediu (1-5 ani)	Pe termen lung (peste 5 ani)
2018	34 345	332 538	332 161	34 722	32 285	102 124	232 474
2019	37 563	357 678	355 459	39 782	30 260	114 270	250 711
2020	42 446	380 919	380 430	42 935	28 760	128 506	266 100
2021	50 033	425 771	426 098	49 705	30 092	157 547	288 165
2021 oct.	50 238	415 196	417 503	47 931	28 466	152 149	284 818
2021 nov.	50 113	420 440	422 027	48 527	28 607	155 407	286 540
2021 dec.	50 033	425 771	426 098	49 705	30 092	157 547	288 165
2022 ian.	50 439	428 436	428 886	49 989	30 954	158 491	289 431
2022 feb.	50 514	431 789	431 857	50 446	32 800	158 785	290 718
2022 mar.	51 540	439 493	439 504	51 528	34 459	163 038	293 535
2022 apr.	52 186	444 119	444 418	51 887	35 706	165 404	295 195
2022 mai	53 096	450 220	450 637	52 679	36 993	169 022	297 301
2022 iun.	53 829	458 340	458 851	53 318	39 549	173 420	299 200
2022 iul.	54 854	463 156	464 039	53 970	39 610	177 614	300 786
2022 aug.	55 061	466 172	466 109	55 124	41 002	178 662	301 570
2022 sep.	55 496	470 158	469 987	55 668	43 135	179 971	302 548
2022 oct.	55 458	469 930	469 566	55 822	43 924	179 984	301 480

*) Se referă la expunerea față de un singur debitor, expunere egală sau mai mare de 20 000 lei. Suma acordată reprezintă creditul acordat conform contractului. Suma acordată nu este actualizată în luna curentă pentru creditele acordate în valută raportate în lunile anterioare.

Notă: Începând cu data de 1 februarie 2012 a intrat în vigoare Regulamentul BNR nr. 2/2012 privind organizarea și funcționarea la Banca Națională a României a Centralei Riscului de Credit, republicat în Monitorul Oficial al României, Partea I, nr. 717 din 18.07.2022.

11.5. Restanțe mai mari de 30 de zile înregistrate de persoanele fizice

Perioada	Număr persoane fizice cu restanțe >30 zile	Număr restanțe	Total	Sume restante (milioane lei)										Număr unități raportoare	
				Moneda				Categorია de întârziere						Instituții de credit	IFN
				lei	euro	dolari SUA	alte valute	între 31 și 60 zile	între 61 și 90 zile	peste 90 zile	la colectare	credite scoase în afara bilanțului			
2021 oct.	476 215	688 483	6 081,8	3 633,3	1 658,5	40,2	749,8	38,9	44,1	2 989,0	2 154,0	855,7	30	41	
2021 nov.	478 134	693 233	6 113,5	3 659,5	1 653,5	41,4	759,1	39,8	46,9	3 021,4	2 145,9	859,5	30	41	
2021 dec.	480 759	695 428	6 094,5	3 707,4	1 587,9	41,1	758,1	37,0	45,3	2 987,4	2 170,1	854,8	30	41	
2022 ian.	484 815	703 087	6 135,8	3 777,2	1 567,4	41,0	750,2	38,9	44,6	3 019,7	2 180,2	852,6	30	41	
2022 feb.	485 019	706 031	6 169,8	3 831,8	1 545,4	40,9	751,7	37,6	45,3	3 045,8	2 197,9	843,2	30	41	
2022 mar.	477 146	693 258	6 107,5	3 797,8	1 514,7	41,2	753,8	37,5	43,3	3 011,9	2 161,2	853,7	30	42	
2022 apr.	484 808	706 436	6 196,1	3 891,9	1 504,2	43,5	756,6	41,5	46,0	3 047,2	2 197,8	863,6	30	42	
2022 mai	479 509	698 614	6 161,3	3 893,5	1 482,4	42,6	742,8	39,0	48,1	3 077,7	2 200,9	795,6	30	42	
2022 iun.	486 603	707 200	6 166,9	3 906,1	1 453,0	45,1	762,8	40,9	49,7	3 066,7	2 209,2	800,5	30	42	
2022 iul.	475 926	690 132	6 150,2	3 883,6	1 438,7	45,9	782,0	40,2	48,3	3 050,5	2 201,7	809,4	31	44	
2022 aug.	482 391	700 531	6 177,0	3 966,6	1 398,9	46,2	765,4	44,2	52,3	3 010,7	2 247,3	822,6	31	44	
2022 sep.	479 099	699 898	6 265,3	4 018,2	1 405,6	47,8	793,7	43,4	50,5	3 054,4	2 283,6	833,5	31	44	
2022 oct.	475 766	695 204	6 143,0	3 954,0	1 385,6	46,6	756,9	43,6	51,2	2 953,5	2 282,3	812,4	31	42	

Sursa: Biroul de Credit

11.6. Credite acordate și angajamente asumate de IFN+IEME+IP*

(milioane lei)

Perioada	Total sume acordate	Forma de proprietate a beneficiarului de credit							Moneda				
		Proprietate privată	Proprietate de stat	Proprietate mixtă		Proprietate cooperatistă	Persoane fizice	Proprietate obștească	Lei	Euro	Dolari SUA	Alte valute	
				Societăți comerciale cu participare de capital străin	Societăți comerciale cu participare de capital privat și de stat autohton								
2018	43 009	37 570	877	0	114	213	4 023	212	10 602	32 210	166	32	
2019	48 553	42 558	791	0	98	246	4 668	193	11 793	36 617	111	32	
2020	50 703	44 684	731	–	161	249	4 704	173	12 003	38 498	170	32	
2021	55 125	48 669	566	–	163	281	5 290	155	13 070	41 829	200	26	
2021	oct.	54 894	48 450	601	–	162	294	5 229	159	12 715	41 953	200	26
	nov.	55 243	48 774	586	–	160	297	5 268	157	12 829	42 189	200	26
	dec.	55 125	48 669	566	–	163	281	5 290	155	13 070	41 829	200	26
2022	ian.	55 163	48 756	561	–	161	282	5 247	155	13 030	41 908	199	26
	feb.	55 619	49 205	538	–	164	283	5 275	154	13 205	42 195	193	26
	mar.	56 355	49 871	528	2	163	298	5 343	153	13 516	42 621	192	26
	apr.	56 743	50 240	525	2	163	282	5 385	149	13 550	42 976	191	26
	mai	57 499	50 897	523	–	160	292	5 482	145	13 723	43 560	190	26
	iun.	58 160	51 539	521	–	158	302	5 496	144	13 812	44 132	190	26
	iul.	59 755	53 087	517	–	155	308	5 543	145	14 710	44 829	189	26
	aug.	60 461	53 770	517	–	155	323	5 553	144	14 840	45 406	189	26
	sep.	61 226	54 514	516	–	153	321	5 574	148	15 140	45 872	188	26
	oct.	62 390	55 335	527	–	151	329	5 889	158	15 498	46 663	203	26

Perioada	Total sume acordate	Sector de activitate							Încadrarea juridică a IFN+IEME+IP		
		Industrie	Servicii	Construcții	Agricultură, silvicultură, piscicultură	Activități de intermedieri financiare și asigurări	Administrație publică și apărare, asigurări sociale din sistemul public, învățământ, sănătate și asistență socială	Persoane fizice	IFN+IEME+IP - persoane juridice române	Sucursalele din România ale IFN străine	
2018	43 009	5 062	20 523	3 059	8 760	172	1 410	4 023	42 689	320	
2019	48 553	5 507	22 623	3 737	10 325	248	1 444	4 668	48 151	402	
2020	50 703	5 814	22 818	4 484	11 205	270	1 408	4 704	50 223	480	
2021	55 125	5 992	24 337	5 468	12 367	277	1 393	5 290	54 516	608	
2021	oct.	54 894	6 010	24 089	5 334	12 551	274	1 408	5 229	54 301	593
	nov.	55 243	5 972	24 216	5 427	12 681	274	1 404	5 268	54 648	595
	dec.	55 125	5 992	24 337	5 468	12 367	277	1 393	5 290	54 516	608
2022	ian.	55 163	5 970	24 322	5 492	12 453	278	1 400	5 247	54 558	605
	feb.	55 619	5 994	24 439	5 538	12 696	276	1 400	5 275	55 012	607
	mar.	56 355	6 054	24 578	5 657	13 043	281	1 399	5 343	55 731	624
	apr.	56 743	6 045	24 672	5 668	13 296	286	1 391	5 385	56 113	630
	mai	57 499	6 072	24 954	5 766	13 535	284	1 406	5 482	56 868	631
	iun.	58 160	6 055	25 257	5 872	13 825	241	1 414	5 496	57 518	642
	iul.	59 755	6 221	25 679	6 547	14 022	318	1 426	5 543	59 117	638
	aug.	60 461	6 265	25 875	6 616	14 394	321	1 437	5 553	59 816	646
	sep.	61 226	6 269	26 157	6 802	14 654	323	1 447	5 574	60 576	650
	oct.	62 390	6 349	26 551	6 878	14 906	326	1 492	5 889	61 747	643

Perioada	Total sume acordate	Tip de risc									
		Credite de trezorerie	Credite pentru finanțarea stocurilor	Credite pentru echipamente	Credite pentru finanțarea operațiunilor de comerț exterior	Creanțe comerciale	Credite ipotecare	Alte credite pentru investiții imobiliare	Obligațiuni	Alte credite acordate clientelei	
2018	43 009	1 491	1 425	14 830	–	87	214	1 517	–	19 607	
2019	48 553	1 899	1 478	14 992	–	93	224	1 363	–	24 402	
2020	50 703	2 055	1 446	13 625	–	74	251	1 458	–	27 762	
2021	55 125	2 246	1 588	13 499	–	153	266	1 562	–	31 461	
2021	oct.	54 894	2 107	1 474	14 040	–	99	273	1 532	–	31 016
	nov.	55 243	2 131	1 535	14 007	–	126	264	1 543	–	31 277
	dec.	55 125	2 246	1 588	13 499	–	153	266	1 562	–	31 461
2022	ian.	55 163	2 278	1 591	13 449	–	155	271	1 582	–	31 507
	feb.	55 619	2 424	1 563	13 513	–	169	272	1 583	–	31 737
	mar.	56 355	2 599	1 540	13 609	–	213	268	1 617	–	32 082
	apr.	56 743	2 760	1 499	13 749	–	286	272	1 597	–	32 414
	mai	57 499	2 869	1 463	13 900	–	289	285	1 613	–	32 855
	iun.	58 160	2 962	1 449	14 136	–	280	295	1 640	–	33 197
	iul.	59 755	2 798	1 654	14 341	–	237	407	1 668	–	33 636
	aug.	60 461	2 831	1 898	14 489	–	196	400	1 652	–	33 977
	sep.	61 226	3 000	1 996	14 530	–	313	413	1 638	–	34 345
	oct.	62 390	3 037	2 078	15 200	–	273	414	1 625	–	34 743

Perioada	Tip de risc (continuare)					Termen de acordare			
	Angajamente asumate în numele debitorului față de o persoană fizică sau juridică, alta decât persoanele declarante, sau față de o instituție de credit/ instituție financiară din străinătate	Angajamente asumate față de debitor	Depozite de garanții vărsate pentru operațiuni cu instrumente financiare derivate	Credite de consum	Vânzări în rate	Pe termen scurt (până la 12 luni)	Pe termen mediu (1-5 ani)	Pe termen lung (peste 5 ani)	
2018		890	9	–	2 939	1	1 246	22 363	19 401
2019		879	5	–	3 215	4	1 357	24 247	22 949
2020		995	14	–	3 019	4	1 166	25 028	24 509
2021		932	13	–	3 399	7	1 319	27 518	26 288
2021	oct.	969	17	–	3 359	8	1 164	27 517	26 214
	nov.	958	16	–	3 380	7	1 205	27 707	26 331
	dec.	932	13	–	3 399	7	1 319	27 518	26 288
2022	ian.	926	18	–	3 379	7	1 355	27 534	26 274
	feb.	915	27	–	3 409	7	1 423	27 797	26 398
	mar.	926	28	–	3 469	7	1 552	28 142	26 661
	apr.	622	25	–	3 513	7	1 579	28 386	26 778
	mai	611	29	–	3 577	6	1 628	28 845	27 027
	iun.	607	31	–	3 561	3	1 650	29 173	27 337
	iul.	1 364	35	–	3 610	3	1 838	30 057	27 859
	aug.	1 344	43	–	3 629	3	1 979	30 352	28 131
	sep.	1 293	56	–	3 640	3	2 165	30 742	28 318
	oct.	1 271	63	–	3 683	3	2 205	31 424	28 761

*) Se referă la expunerea față de un singur debitor, expunere egală sau mai mare de 20 000 lei. Suma acordată reprezintă creditul acordat sau angajamentul asumat conform contractului. Suma acordată nu este actualizată în luna curentă pentru creditele sau angajamentele acordate în valută raportate în lunile anterioare.

Notă: Începând cu data de 1 februarie 2012 a intrat în vigoare Regulamentul BNR nr. 2/2012 privind organizarea și funcționarea la Banca Națională a României a Centralei Riscului de Credit, republicat în Monitorul Oficial al României, Partea I, nr. 717 din 18.07.2022.

11.7. Credite acordate de IFN+IEME+IP*

(milioane lei)

Perioada	Total sume acordate	Forma de proprietate a beneficiarului de credit								Moneda			
		Proprietate privată	Proprietate de stat	Proprietate mixtă		Proprietate cooperatistă	Persoane fizice	Proprietate obștească	Lei	Euro	Dolari SUA	Alte valute	
				Societăți comerciale cu participare de capital străin	Societăți comerciale cu participare de capital privat și de stat autohton								
2018	42 110	37 553	189	–	7	212	4 022	127	9 713	32 200	165	32	
2019	47 669	42 514	134	–	3	243	4 668	107	10 917	36 609	111	32	
2020	49 694	44 480	172	–	4	245	4 704	89	11 024	38 469	170	32	
2021	54 180	48 394	144	–	4	265	5 290	84	12 156	41 799	200	26	
2021	oct.	53 908	48 168	151	–	4	277	5 229	80	11 765	41 918	200	26
	nov.	54 270	48 490	145	–	4	281	5 268	81	11 890	42 154	200	26
	dec.	54 180	48 394	144	–	4	265	5 290	84	12 156	41 799	200	26
2022	ian.	54 219	48 478	138	–	4	268	5 247	84	12 120	41 874	199	26
	feb.	54 677	48 916	128	–	4	269	5 275	84	12 307	42 151	193	26
	mar.	55 402	49 566	128	2	4	276	5 343	85	12 608	42 576	192	26
	apr.	56 096	50 210	130	2	4	282	5 385	85	12 927	42 952	191	26
	mai	56 859	50 864	132	–	4	292	5 482	85	13 111	43 532	190	26
	iun.	57 522	51 500	133	–	5	302	5 496	86	13 204	44 103	190	26
	iul.	58 355	52 284	134	–	5	300	5 543	89	13 355	44 785	189	26
	aug.	59 075	52 978	136	–	5	315	5 553	88	13 505	45 356	189	26
	sep.	59 877	53 756	137	–	5	313	5 574	92	13 852	45 812	188	26
	oct.	61 056	54 598	138	–	6	320	5 889	105	14 224	46 603	203	26

Perioada	Total sume acordate	Sector de activitate							
		Industrie	Servicii	Construcții	Agricultură, silvicultură, piscicultură	Activități de intermedieri financiare și asigurări	Administrație publică și apărare, asigurări sociale din sistemul public, învățământ, sănătate și asistență socială	Persoane fizice	
2018	42 110	5 059	20 374	3 056	8 732	172	695	4 022	
2019	47 669	5 491	22 495	3 729	10 291	248	748	4 668	
2020	49 694	5 788	22 557	4 418	11 135	270	821	4 704	
2021	54 180	5 969	24 078	5 385	12 233	277	948	5 290	
2021	oct.	53 908	5 982	23 828	5 247	12 417	274	932	5 229
	nov.	54 270	5 949	23 956	5 341	12 544	274	937	5 268
	dec.	54 180	5 969	24 078	5 385	12 233	277	948	5 290
2022	ian.	54 219	5 948	24 064	5 410	12 318	278	955	5 247
	feb.	54 677	5 976	24 176	5 451	12 556	276	967	5 275
	mar.	55 402	6 032	24 306	5 567	12 896	281	977	5 343
	apr.	56 096	6 042	24 479	5 661	13 267	286	976	5 385
	mai	56 859	6 068	24 769	5 758	13 504	284	994	5 482
	iun.	57 522	6 047	25 071	5 865	13 796	241	1 005	5 496
	iul.	58 355	6 133	25 378	6 028	13 931	317	1 024	5 543
	aug.	59 075	6 175	25 579	6 106	14 304	320	1 037	5 553
	sep.	59 877	6 191	25 864	6 315	14 563	323	1 049	5 574
	oct.	61 056	6 272	26 268	6 406	14 815	325	1 081	5 889

Perioada	Încadrarea juridică a IFN+IEME+IP		Termen de acordare		
	IFN+IEME+IP - persoane juridice române	Sucursalele din România ale IFN străine	Pe termen scurt (până la 12 luni)	Pe termen mediu (1-5 ani)	Pe termen lung (peste 5 ani)
2018	41 790	320	1 238	21 785	19 087
2019	47 267	402	1 333	23 671	22 665
2020	49 214	480	1 119	24 348	24 227
2021	53 572	608	1 267	26 911	26 002
2021 oct.	53 315	593	1 115	26 866	25 928
2021 nov.	53 674	595	1 146	27 078	26 046
2021 dec.	53 572	608	1 267	26 911	26 002
2022 ian.	53 614	605	1 302	26 929	25 988
2022 feb.	54 070	607	1 362	27 205	26 110
2022 mar.	54 778	624	1 474	27 556	26 372
2022 apr.	55 466	630	1 557	28 036	26 503
2022 mai	56 228	631	1 604	28 503	26 753
2022 iun.	56 880	642	1 627	28 834	27 061
2022 iul.	57 717	638	1 716	29 207	27 432
2022 aug.	58 430	646	1 869	29 502	27 704
2022 sep.	59 228	650	2 061	29 926	27 891
2022 oct.	60 413	643	2 116	30 613	28 328

*) Se referă la expunerea față de un singur debitor, expunere egală sau mai mare de 20 000 lei. Suma acordată reprezintă creditul acordat conform contractului. Suma acordată nu este actualizată în luna curentă pentru creditele acordate în valută raportate în lunile anterioare.

Notă: Începând cu data de 1 februarie 2012 a intrat în vigoare Regulamentul BNR nr. 2/2012 privind organizarea și funcționarea la Banca Națională a României a Centralei Riscului de Credit, republicat în Monitorul Oficial al României, Partea I, nr. 717 din 18.07.2022.

11.8. Situația instrumentelor de plată de debit refuzate

Perioada	Total		din care: motive majore		
	Număr	Sumă (mii lei)	Număr	Sumă (mii lei)	
1) Cecuri					
2021	nov.	51	1 362,8	31	817,7
	dec.	86	4 570,7	48	2 266,3
2022	ian.	39	1 208,0	21	680,4
	feb.	62	3 022,9	30	2 332,9
	mar.	100	4 094,1	62	2 781,6
	apr.	45	1 246,5	24	786,1
	mai	56	1 725,0	37	1 421,9
	iun.	38	2 702,6	25	641,0
	iul.	28	1 555,9	13	545,4
	aug.	59	1 635,5	45	942,6
	sep.	45	1 376,6	26	497,8
	oct.	50	3 316,1	19	2 153,4
	nov.	58	45 929,0	23	30 634,9
2) Cambii					
2021	nov.	–	–	–	–
	dec.	–	–	–	–
2022	ian.	–	–	–	–
	feb.	–	–	–	–
	mar.	2	3 147,3	1	2 138,0
	apr.	2	369,1	–	–
	mai	1	139,3	1	139,3
	iun.	4	25,6	–	–
	iul.	7	302,2	2	287,5
	aug.	3	10,4	–	–
	sep.	1	144,4	–	–
	oct.	–	–	–	–
	nov.	–	–	–	–
3) Bilete la ordin *					
2021	nov.	2 546	108 738,0	1 586	54 188,5
	dec.	3 081	152 130,8	2 035	99 519,9
2022	ian.	1 876	107 323,9	1 156	49 763,3
	feb.	2 084	115 480,3	1 346	62 879,3
	mar.	2 361	147 051,2	1 509	100 722,9
	apr.	2 015	86 329,5	1 309	51 824,9
	mai	2 161	126 508,6	1 422	50 033,4
	iun.	2 280	99 710,9	1 447	54 490,8
	iul.	2 183	90 272,5	1 422	45 238,1
	aug.	2 570	126 500,2	1 689	65 068,9
	sep.	2 548	186 051,3	1 668	138 430,9
	oct.	2 434	118 213,8	1 567	73 884,7
	nov.	2 535	129 898,4	1 593	69 677,2
Total *					
2021	nov.	2 597	110 100,8	1 617	55 006,2
	dec.	3 167	156 701,5	2 083	101 786,2
2022	ian.	1 915	108 531,9	1 177	50 443,7
	feb.	2 146	118 503,1	1 376	65 212,2
	mar.	2 463	154 292,6	1 572	105 642,4
	apr.	2 062	87 945,1	1 333	52 611,0
	mai	2 218	128 372,9	1 460	51 594,7
	iun.	2 322	102 439,1	1 472	55 131,8
	iul.	2 218	92 130,6	1 437	46 071,0
	aug.	2 632	128 146,1	1 734	66 011,5
	sep.	2 594	187 572,3	1 694	138 928,7
	oct.	2 484	121 529,9	1 586	76 038,0
	nov.	2 593	175 827,4	1 616	100 312,1

11.9. Situația titularilor de cont care au generat incidente de plată

Perioada	Total (număr)	Persoane cu risc	Persoane aflate în	
			interdicție bancară	
1) Persoane fizice				
2021	nov.	7	4	–
	dec.	7	6	–
2022	ian.	2	2	–
	feb.	6	6	–
	mar.	6	6	–
	apr.	1	0	–
	mai	4	1	–
	iun.	2	2	–
	iul.	7	7	–
	aug.	5	4	–
	sep.	5	3	–
	oct.	6	5	–
	nov.	2	1	–
2) Persoane juridice				
2021	nov.	1 337	848	15
	dec.	1 439	923	30
2022	ian.	1 043	661	17
	feb.	1 212	783	17
	mar.	1 348	849	28
	apr.	1 103	698	13
	mai	1 298	864	24
	iun.	1 294	837	21
	iul.	1 273	802	11
	aug.	1 459	977	23
	sep.	1 373	848	16
	oct.	1 346	866	17
	nov.	1 312	825	13
Total				
2021	nov.	1 344	852	15
	dec.	1 446	929	30
2022	ian.	1 045	663	17
	feb.	1 218	789	17
	mar.	1 354	855	28
	apr.	1 104	698	13
	mai	1 302	865	24
	iun.	1 296	839	21
	iul.	1 280	809	11
	aug.	1 464	981	23
	sep.	1 378	851	16
	oct.	1 352	871	17
	nov.	1 314	826	13

12. INDICATORI AI PIEȚEI MONETARE

12.1. Operațiuni interbancare

Perioada	Stoc		Tranzacții		ROBID		ROBOR		
	medie zilnică (mil. lei)	rata medie a dobânzii (% p.a.)	medie zilnică (mil. lei)	rata medie a dobânzii (% p.a.)	ON	ON	1 săptămână	1 săptămână	
					rata medie a dobânzii (% p.a.)		rata medie a dobânzii (% p.a.)		
2021	nov.	5 686,6	1,81	1 898,6	1,75	1,53	1,82	1,78	2,07
	dec.	3 803,6	2,17	1 884,8	2,11	1,99	2,28	2,13	2,42
2022	ian.	9 465,2	1,94	2 733,5	1,77	1,42	1,71	1,79	2,08
	feb.	5 150,5	2,60	1 828,3	2,60	2,29	2,57	2,54	2,83
	mar.	3 070,9	3,57	1 257,8	3,57	3,48	3,77	3,52	3,82
	apr.	3 896,4	3,45	1 603,7	3,30	3,32	3,62	3,67	3,97
	mai	4 082,7	4,25	1 631,7	4,14	4,15	4,45	4,42	4,72
	iun.	4 401,4	4,66	1 912,8	4,25	4,27	4,57	4,70	5,00
	iul.	5 421,2	5,22	2 141,4	4,72	4,62	4,91	5,09	5,38
	aug.	4 703,8	6,52	2 223,4	6,21	6,15	6,44	6,33	6,62
	sep.	5 463,9	6,41	2 361,0	6,02	5,98	6,28	6,29	6,58
	oct.	5 368,4	6,73	2 046,8	6,37	6,15	6,45	6,53	6,82
	nov.	5 064,6	6,56	1 995,7	5,89	5,68	5,97	5,83	6,13

12.2. Titluri de stat (emisiuni noi și reînnoite)

Perioada	CertIFICATE DE TREZORERIE CU DISCONT		CertIFICATE DE TREZORERIE		OBLIGAȚIUNI DE STAT CU DOBÂNDĂ						
	valoare adjudecată (mil. lei)	randament mediu (% p.a.)	valoare nominală (mil. EUR)	rata medie a dobânzii (% p.a.)	valoare nominală (mil. lei)		rata medie a dobânzii (% p.a.)		valoare nominală (mil. EUR)	rata medie a dobânzii (% p.a.)	
					obligațiuni cu dobândă	obligațiuni cu dobândă indexabilă	obligațiuni cu dobândă	obligațiuni cu dobândă indexabilă (marjă adjudecată)			
2021	nov.	–	x	–	x	3 608,0	–	5,00	x	–	x
	dec.	–	x	–	x	4 105,4	–	5,26	x	–	x
2022	ian.	–	x	–	x	5 869,8	–	5,22	x	–	x
	feb.	400,0	4,06	–	x	3 357,5	–	5,27	x	–	x
	mar.	503,7	4,25	–	x	4 162,5	–	6,10	x	–	x
	apr.	–	x	–	x	2 049,4	–	6,53	x	259,5	1,94
	mai	200,0	6,93	–	x	3 601,6	–	7,90	x	–	x
	iun.	–	x	–	x	2 114,5	–	8,71	x	–	x
	iul.	688,7	8,85	–	x	6 173,9	–	8,86	x	–	x
	aug.	1 443,4	7,57	–	x	10 446,1	–	8,08	x	–	x
	sep.	258,5	7,42	–	x	3 484,1	–	8,00	x	–	x
	oct.	–	x	–	x	3 310,7	–	9,20	x	–	x
	nov.	378,1	8,50	405,6	2,87	8 819,0	–	8,70	x	349,3	4,13

13. INDICATORI AI PIEȚEI VALUTARE

13.1. Piața valutară interbancară

Perioada	Volum tranzacții ¹ (mil. EUR)	Curs de schimb (EUR/RON) calculat și publicat de BNR				Curs de schimb (USD/RON) calculat și publicat de BNR				
		la sfârșitul perioadei	mediu ^{1,2}	variație procentuală față de:		la sfârșitul perioadei	mediu ^{1,2}	variație procentuală față de:		
				sfârșitul anului anterior	aceeași perioadă a anului anterior			sfârșitul anului anterior	aceeași perioadă a anului anterior	
2018	31 929,7	4,6639	4,6535	0,4	1,9	4,0736	3,9416	4,3	-2,7	
2019	34 181,0	4,7793	4,7452	2,7	2,0	4,2608	4,2379	5,2	7,5	
2020	30 728,5	4,8694	4,8371	2,0	1,9	3,9660	4,2440	-6,9	0,1	
2021	32 834,1	4,9481	4,9204	1,6	1,7	4,3707	4,1604	9,5	-2,0	
2021	nov.	35 796,2	4,9490	4,9488	1,6	1,6	4,3853	4,3345	8,3	5,3
	dec.	45 157,0	4,9481	4,9489	1,6	1,6	4,3707	4,3789	9,5	9,5
2022	ian.	38 309,1	4,9468	4,9448	-0,1	1,5	4,4284	4,3681	-0,2	9,1
	feb.	38 171,9	4,9480	4,9456	-0,1	1,5	4,4218	4,3610	-0,4	8,2
	mar.	53 379,0	4,9466	4,9481	0,0	1,2	4,4508	4,4909	2,6	9,4
	apr.	38 532,9	4,9480	4,9437	-0,1	0,4	4,6774	4,5638	4,2	10,8
	mai	37 341,3	4,9430	4,9462	-0,1	0,4	4,6037	4,6776	6,8	15,4
	iun.	44 411,2	4,9454	4,9448	-0,1	0,4	4,7424	4,6756	6,8	14,4
	iul.	41 880,0	4,9351	4,9398	-0,2	0,3	4,8412	4,8507	10,8	16,5
	aug.	55 876,1	4,8605	4,8953	-1,1	-0,6	4,8707	4,8344	10,4	15,6
	sep.	51 282,7	4,9490	4,9080	-0,8	-0,8	5,0469	4,9531	13,1	17,9
	oct.	40 973,4	4,9141	4,9266	-0,5	-0,4	4,9487	5,0140	14,5	17,5
	nov.	38 143,0	4,9184	4,9131	-0,7	-0,7	4,7383	4,8248	10,2	11,3

1) Valorile anuale sunt obținute pe baza mediilor lunare.

2) Valorile lunare sunt determinate ca medie a cursurilor zilnice calculate și publicate de BNR în fiecare zi bancară, pe baza cotațiilor societăților bancare autorizate să efectueze operațiuni pe piața valutară.

13.2. Cursul de schimb zilnic calculat și publicat de BNR, octombrie 2022

(RON)

Ziua	CAD	CHF	EUR	GBP	100 JPY	USD	DST	Gram aur
3	3,6803	5,1139	4,9480	5,6665	3,4931	5,0712	6,4929	270,7335
4	3,6772	5,0700	4,9471	5,6906	3,4644	5,0130	6,4481	275,3715
5	3,6634	5,0577	4,9419	5,6702	3,4464	4,9805	6,4183	273,2533
6	3,6544	5,0780	4,9366	5,6319	3,4502	4,9920	6,4220	275,3180
7	3,6767	5,0873	4,9410	5,6488	3,4791	5,0408	6,4647	277,3997
10	3,7065	5,0999	4,9395	5,6323	3,4992	5,0891	6,4975	274,6920
11	3,6751	5,0912	4,9367	5,6185	3,4919	5,0896	6,4918	272,1428
12	3,6953	5,1107	4,9397	5,6309	3,4767	5,0904	6,4930	273,2698
13	3,6808	5,0879	4,9416	5,6592	3,4595	5,0782	6,4827	273,6005
14	3,6764	5,0587	4,9350	5,7138	3,4353	5,0743	6,4774	269,8310
17	3,6635	5,0494	4,9360	5,7057	3,4037	5,0597	6,4616	269,5254
18	3,6449	5,0429	4,9357	5,6628	3,3680	5,0185	6,4236	266,3385
19	3,6569	5,0219	4,9290	5,6619	3,3609	5,0234	6,4209	264,8922
20	3,6624	5,0105	4,9246	5,6400	3,3592	5,0328	6,4237	264,6130
21	3,6502	4,9896	4,9130	5,6081	3,3408	5,0434	6,4204	263,5245
24	3,6455	4,9941	4,9139	5,6661	3,3493	5,0045	6,3962	265,0073
25	3,6165	4,9551	4,9038	5,6220	3,3369	4,9684	6,3561	262,0480
26	3,5918	4,9194	4,8793	5,6349	3,3091	4,8676	6,2843	261,3694
27	3,5826	4,9242	4,8890	5,6315	3,3277	4,8734	6,2884	260,2700
28	3,6245	4,9587	4,9128	5,6901	3,3402	4,9350	6,3464	261,5781
31	3,6198	4,9460	4,9141	5,7084	3,3288	4,9487	6,3527	260,5682

14. INDICATORI AI PIEȚEI DE CAPITAL

14.1. Bursa de Valori București – Piața reglementată

Perioada	Număr acțiuni tranzacționate (mii buc.)	Număr tranzacții	Volum tranzacții (mil. lei)	Capitalizarea pieței (mil. lei)	Indice BET (puncte)	Indice BET-FI (puncte)	Indice BET-XT (puncte)	Indice BET-NG (puncte)	Indice BET Plus (puncte)	Indice ROTX (puncte)
2018	8 290 258	536 224	11 457,5	142 986,1	7 383,7	34 636,4	680,4	603,3	1 109,9	15 336,8
2019	7 098 563	468 327	9 678,4	180 853,6	9 977,3	47 546,9	914,8	785,9	1 490,1	20 876,9
2020	9 857 519	744 793	12 227,0	154 365,4	9 805,6	43 077,9	871,6	693,1	1 464,8	20 559,9
2021	8 014 603	1 000 383	11 032,9	229 078,5	13 061,3	52 157,9	1 142,5	897,0	1 947,9	27 997,6
2021 nov.	653 854	108 516	1 431,1	215 750,1	12 195,6	51 272,9	1 077,2	809,9	1 821,7	25 804,7
2021 dec.	549 554	92 023	790,6	229 078,5	13 061,3	52 157,9	1 142,5	897,0	1 947,9	27 997,6
2022 ian.	2 940 634	115 226	2 020,7	236 282,0	13 190,1	51 846,9	1 149,5	867,1	1 966,2	28 346,9
2022 feb.	804 462	118 956	1 361,4	211 307,5	12 716,5	49 218,2	1 104,4	832,1	1 894,5	27 615,1
2022 mar.	960 836	180 952	1 653,0	214 580,0	12 712,1	50 616,2	1 103,7	858,6	1 898,7	28 120,3
2022 apr.	386 846	76 086	512,9	208 110,2	12 723,2	50 265,3	1 107,2	905,9	1 897,3	28 145,7
2022 mai	554 236	98 729	685,5	203 681,0	12 509,8	49 715,1	1 084,4	892,9	1 869,3	27 562,6
2022 iun.	746 145	95 255	1 266,3	193 242,4	12 294,3	50 404,6	1 073,4	936,3	1 834,9	27 410,7
2022 iul.	701 297	77 374	872,0	196 094,5	12 460,1	50 092,2	1 090,7	977,4	1 857,9	27 881,2
2022 aug.	375 723	80 890	505,8	185 093,3	12 058,1	50 985,0	1 059,1	912,9	1 798,8	27 373,0
2022 sep.	676 746	113 704	821,0	171 322,8	10 639,4	47 213,2	942,7	825,5	1 588,3	24 087,2
2022 oct.	366 459	68 731	403,0	177 798,2	10 802,7	47 632,7	954,7	827,8	1 616,2	24 315,8
2022 nov.	369 534	79 510	592,2	197 718,1	11 730,7	49 855,6	1 027,2	877,7	1 751,6	26 356,4

Sursa: Bursa de Valori București.

15. INDICATORI AI BALANȚEI DE PLĂȚI ȘI POZIȚIEI INVESTIȚIONALE INTERNAȚIONALE A ROMÂNIEI

15.1. Balanța de plăți

(milioane EUR)

Componente	2020*			2021**		
	Credit	Debit	Sold	Credit	Debit	Sold
1. CONTUL CURENT	93 135	104 036	-10 902	110 299	127 772	-17 473
A. Bunuri și servicii	81 327	90 837	-9 510	98 079	111 780	-13 702
a. Bunuri	57 560	76 509	-18 949	70 196	93 318	-23 122
- Mărfuri generale (pe principiul balanței de plăți)****	57 457	76 509	-19 051	70 042	93 318	-23 276
- Merchating - export net	103	-	103	154	-	154
- Merchating - bunuri achiziționate	-549	-	-549	-654	-	-654
- Merchating - bunuri vândute	651	-	651	808	-	808
b. Servicii	23 767	14 329	9 439	27 883	18 463	9 420
B. Venituri primare	5 981	9 307	-3 326	6 529	11 371	-4 842
a. Remunerarea salariaților	3 234	129	3 105	3 825	175	3 650
b. Venituri din investiții	818	8 952	-8 134	752	10 932	-10 180
- Venituri din investiții directe	93	6 898	-6 804	207	8 971	-8 764
- Venituri din investiții de portofoliu	395	1 585	-1 190	279	1 718	-1 440
- Venituri din alte investiții	42	470	-428	73	243	-169
- Venituri din active de rezervă	287	-	287	193	-	193
c. Alte venituri primare	1 929	226	1 703	1 952	264	1 687
C. Venituri secundare	5 826	3 892	1 934	5 691	4 620	1 070
a. Administrația publică	1 985	2 069	-83	1 426	2 537	-1 111
b. Alte sectoare	3 841	1 824	2 017	4 265	2 083	2 181
2. CONTUL DE CAPITAL	4 376	198	4 178	5 657	414	5 243
A. Achiziția / vânzarea de active nefinanciare neproduse	1 021	140	882	517	410	108
B. Transferuri de capital	3 354	58	3 297	5 139	4	5 135
a. Administrația publică	3 338	0	3 338	5 080	4	5 076
b. Alte sectoare	17	58	-41	59	0	59
	Achiziția netă***** de active	Acumularea netă***** de pasive	Net	Achiziția netă***** de active	Acumularea netă***** de pasive	Net
3. CONTUL FINANCIAR	11 773	19 581	-7 808	3 844	18 540	-14 696
A. Investiții directe	115	3 073	-2 958	1 112	9 933	-8 821
a. Participații la capital	52	3 998	-3 946	169	6 747	-6 577
- Participații la capital, exceptând reinvestirea profiturilor	63	983	-921	118	2 164	-2 046
- Reinvestirea profiturilor	-11	3 015	-3 026	51	4 582	-4 530
b. Instrumente de natura datoriei	63	-925	988	942	3 186	-2 244
B. Investiții de portofoliu	38	13 461	-13 423	1 582	5 056	-3 475
a. Participații la capital și acțiuni ale fondurilor de investiții	435	-757	1 192	7	-124	130
- Participații la capital	166	-468	634	-180	77	-257
- Acțiuni ale fondurilor de investiții	269	-289	558	187	-201	387
b. Instrumente de natura datoriei	-396	14 218	-14 614	1 575	5 180	-3 605
- Termen scurt	-27	60	-88	413	228	185
- Termen lung	-369	14 157	-14 526	1 162	4 952	-3 790
C. Derivate financiare	-16	x	-16	153	x	153
D. Alte investiții	6 035	3 047	2 988	-1 253	3 551	-4 804
a. Participații la capital, altele decât cele de natura investiției directe și de portofoliu	2	-	2	-	-	-
b. Numerar și depozite	5 142	-588	5 731	-2 653	271	-2 924
- Termen scurt	4 737	-221	4 958	-2 353	54	-2 407
- Termen lung	405	-367	773	-300	217	-517
c. Împrumuturi	249	3 440	-3 191	-116	-227	112
- Termen scurt	86	113	-27	-31	158	-189
- Termen lung	162	3 327	-3 165	-85	-385	300
d. Sisteme de asigurări, de pensii și scheme de garanții standardizate	-18	-10	-8	318	-10	328
e. Credite comerciale și avansuri	659	247	411	1 102	1 384	-282
- Termen scurt	233	234	-1	1 021	1 412	-391
- Termen lung	426	13	413	81	-28	109
f. Alte creanțe / angajamente externe	2	-42	44	96	36	60
- Termen scurt	9	-34	43	98	37	61
- Termen lung	-7	-8	1	-2	-1	-2
g. DST (alocări)	-	-	-	-	2 097	-2 097
E. Active de rezervă	5 601	-	5 601	2 251	-	2 251
4. Erori și omisiuni	x	x	-1 084	x	x	-2 465

*) Date definitive; **) Date semidefinite; ***) Date provizorii; *****) Importul FOB se calculează de BNR pe baza coeficientului de transformare CIF/FOB, determinat de INS; *****) "+" Creștere; "-" Scădere.

Notă: Date compilate și prezentate conform BPM6.

Valorile cumulate se obțin prin însumarea fluxurilor lunare exprimate în milioane euro și rotunjite la întreg.

2021 (ianuarie-octombrie)**			2022 (ianuarie-octombrie)***			Componente
Credit	Debit	Sold	Credit	Debit	Sold	
90 070	104 390	-14 320	112 796	135 834	-23 039	1. CONTUL CURENT
79 614	90 853	-11 239	101 050	118 007	-16 957	A. Bunuri și servicii
57 385	76 131	-18 746	71 811	98 637	-26 826	a. Bunuri
57 246	76 131	-18 885	71 628	98 637	-27 009	- Mărfuri generale (pe principiul balanței de plăți)****
139	-	139	183	-	183	- Merchanting - export net
-561	-	-561	-542	-	-542	- Merchanting - bunuri achiziționate
700	-	700	725	-	725	- Merchanting - bunuri vândute
22 229	14 721	7 507	29 239	19 369	9 869	b. Servicii
5 801	9 773	-3 971	5 862	13 498	-7 636	B. Venituri primare
3 300	145	3 155	3 273	234	3 039	a. Remunerarea salariaților
602	9 421	-8 819	703	12 971	-12 268	b. Venituri din investiții
154	7 796	-7 641	62	10 767	-10 705	- Venituri din investiții directe
227	1 440	-1 214	360	1 704	-1 343	- Venituri din investiții de portofoliu
48	185	-137	133	500	-367	- Venituri din alte investiții
173	-	173	147	-	147	- Venituri din active de rezervă
1 899	206	1 693	1 886	293	1 592	c. Alte venituri primare
4 655	3 765	890	5 884	4 330	1 554	C. Venituri secundare
1 091	1 986	-895	1 498	2 383	-886	a. Administrația publică
3 564	1 779	1 785	4 387	1 947	2 440	b. Alte sectoare
2 872	282	2 590	6 200	668	5 532	2. CONTUL DE CAPITAL
443	278	165	772	668	104	A. Achiziția / vânzarea de active nefinanciare neproduse
2 429	4	2 425	5 429	0	5 428	B. Transferuri de capital
2 380	4	2 376	5 419	-	5 419	a. Administrația publică
49	0	49	10	0	10	b. Alte sectoare
Achiziția netă***** de active	Acumularea netă***** de pasive	Net	Achiziția netă***** de active	Acumularea netă***** de pasive	Net	
4 740	16 838	-12 098	8 192	22 865	-14 673	3. CONTUL FINANCIAR
1 199	8 897	-7 699	2 048	10 373	-8 325	A. Investiții directe
141	6 110	-5 969	1 048	6 621	-5 574	a. Participații la capital
99	2 020	-1 921	1 048	412	636	- Participații la capital, exceptând reinvestirea profiturilor
42	4 089	-4 047	-	6 209	-6 209	- Reinvestirea profiturilor
1 057	2 787	-1 730	1 001	3 752	-2 751	b. Instrumente de natura datoriei
1 093	5 033	-3 940	791	5 378	-4 587	B. Investiții de portofoliu
330	-1	331	495	-392	887	a. Participații la capital și acțiuni ale fondurilor de investiții
192	118	74	422	-126	548	- Participații la capital
138	-119	257	74	-266	340	- Acțiuni ale fondurilor de investiții
763	5 035	-4 272	296	5 770	-5 474	b. Instrumente de natura datoriei
-61	185	-245	-205	-13	-192	- Termen scurt
824	4 850	-4 026	502	5 783	-5 282	- Termen lung
120	x	120	52	x	52	C. Derivate financiare
364	2 907	-2 543	-282	7 113	-7 396	D. Alte investiții
-	-	-	-	-	-	a. Participații la capital, altele decât cele de natura investiției directe și de portofoliu
-807	-193	-613	-2 354	1 582	-3 936	b. Numerar și depozite
-545	79	-625	-2 867	1 044	-3 911	- Termen scurt
-262	-273	11	513	539	-25	- Termen lung
-109	-135	26	248	2 538	-2 289	c. Împrumuturi
-71	338	-409	231	-315	545	- Termen scurt
-38	-472	434	18	2 852	-2 835	- Termen lung
135	-9	144	147	-30	177	d. Sisteme de asigurări, de pensii și scheme de garanții standardizate
1 079	1 082	-2	1 674	2 920	-1 246	e. Credite comerciale și avansuri
1 113	1 091	22	1 874	2 945	-1 071	- Termen scurt
-34	-10	-24	-201	-25	-175	- Termen lung
66	65	0	3	104	-101	f. Alte creanțe / angajamente externe
63	67	-4	5	100	-95	- Termen scurt
3	-1	4	-2	4	-6	- Termen lung
-	2 097	-2 097	-	-	-	g. DST (alocări)
1 964	-	1 964	5 583	-	5 583	E. Active de rezervă
x	x	-369	x	x	2 833	4. Erori și omisiuni

15.2. Comerțul internațional cu servicii

(milioane EUR)

Componente	2020*			2021**		
	Credit	Debit	Sold	Credit	Debit	Sold
TOTAL	23 767	14 329	9 439	27 883	18 463	9 420
1. Servicii de prelucrare a bunurilor	2 455	136	2 320	2 484	152	2 333
2. Servicii de întreținere și reparații	375	270	105	361	253	108
3. Servicii de transport	6 750	2 668	4 082	7 601	3 367	4 234
3.1. Transport maritim	214	257	-43	301	510	-210
3.2. Transport aerian	350	524	-174	496	810	-314
3.3. Transport rutier	5 619	1 389	4 229	6 207	1 540	4 667
3.4. Transport feroviar	154	161	-7	187	181	6
3.5. Transport pe canale navigabile interne	83	44	39	81	66	16
3.6. Servicii de transport prin conducte	36	32	3	34	2	31
3.7. Servicii de transport de energie electrică prin cabluri	8	9	-1	7	8	-1
3.8. Alte servicii auxiliare de transport	153	131	23	172	160	12
3.9. Servicii poștale și de curierat	133	120	13	116	89	27
4. Turism / călătorii	1 262	2 709	-1 446	2 784	4 417	-1 633
5. Servicii de construcții	505	65	440	547	71	476
5.1. Servicii de construcții în străinătate	486	33	453	535	40	495
5.2. Servicii de construcții în România	19	32	-13	11	31	-20
6. Servicii de asigurare și ale fondurilor de pensii	97	226	-130	69	300	-231
7. Servicii financiare	301	248	53	328	529	-201
8. Taxe pentru utilizarea proprietății intelectuale, neincluse în altă parte	116	776	-660	77	880	-803
9. Servicii de telecomunicații, informatice și informaționale	6 139	2 724	3 415	6 991	3 063	3 928
9.1. Servicii de telecomunicații	769	494	274	871	604	267
9.2. Servicii informatice	4 591	1 986	2 606	5 108	2 074	3 035
9.3. Servicii informaționale	779	245	535	1 011	385	626
10. Alte servicii pentru afaceri	5 663	4 398	1 265	6 439	5 315	1 124
10.1. Servicii de cercetare-dezvoltare	600	325	275	767	410	357
10.2. Servicii de consultanță profesională și managerială	2 350	1 545	806	2 442	1 703	739
10.3. Servicii tehnice, comerciale și alte servicii pentru afaceri	2 713	2 528	185	3 231	3 202	29
10.3.1. Servicii de arhitectură, de inginerie, științifice și alte servicii tehnice	1 248	591	657	1 406	793	613
10.3.2. Servicii de protecție a mediului, în domeniul agricol și minier	118	38	80	67	132	-65
10.3.3. Leasing operațional	58	238	-180	69	255	-186
10.3.4. Servicii comerciale	449	325	125	599	434	165
10.3.5. Alte servicii pentru afaceri neincluse în altă parte	840	1 337	-497	1 090	1 587	-498
11. Servicii personale, culturale și recreaționale	83	51	32	171	53	117
11.1. Servicii audio-vizuale	20	11	9	63	7	56
11.2. Alte servicii personale, culturale și recreaționale	63	40	23	108	46	62
12. Bunuri și servicii guvernamentale neincluse în altă parte	22	57	-36	31	63	-32

*) Date definitive; **) Date semidefinite; ***) Date provizorii

15.3. Investiții directe - principiul direcțional

(milioane EUR)

Componente	2020*	2021**
	Net	Net
TOTAL	2 958	8 821
1. Investiții ale rezidenților în străinătate	-46	-119
1.1. Societăți care acceptă depozite, exclusiv banca centrală	-6	-37
1.1.1. Participații la capital, inclusiv profituri reinvestite	-6	-37
1.1.2. Instrumente de natura datoriei	-	-
1.2. Alte sectoare	-41	-82
1.2.1. Participații la capital, inclusiv profituri reinvestite	-47	-132
1.2.2. Instrumente de natura datoriei	6	50
2. Investiții ale nerezidenților în România	3 005	8 940
2.1. Societăți care acceptă depozite, exclusiv banca centrală	1 171	924
2.1.1. Participații la capital, inclusiv profituri reinvestite	1 171	924
2.1.2. Instrumente de natura datoriei	0	-
2.2. Alte sectoare	1 834	8 016
2.2.1. Participații la capital, inclusiv profituri reinvestite	2 828	5 823
2.2.2. Instrumente de natura datoriei	-994	2 194

*) Date definitive; **) Date semidefinite; ***) Date provizorii

2021 (ianuarie-octombrie)**			2022 (ianuarie-octombrie)***			Componente
Credit	Debit	Sold	Credit	Debit	Sold	
22 229	14 721	7 507	29 239	19 369	9 869	TOTAL
2 030	128	1 902	2 473	135	2 339	1. Servicii de prelucrare a bunurilor
277	200	77	347	253	95	2. Servicii de întreținere și reparații
6 173	2 732	3 441	8 277	3 778	4 499	3. Servicii de transport
236	396	-160	413	632	-219	3.1. Transport maritim
404	666	-262	665	983	-318	3.2. Transport aerian
5 063	1 266	3 798	6 429	1 554	4 875	3.3. Transport rutier
149	146	3	230	195	35	3.4. Transport feroviar
65	52	13	109	52	58	3.5. Transport pe canale navigabile interne
26	2	24	74	8	66	3.6. Servicii de transport prin conducte
4	5	-1	20	53	-33	3.7. Servicii de transport de energie electrică prin cabluri
136	129	8	219	165	54	3.8. Alte servicii auxiliare de transport
88	70	19	117	135	-19	3.9. Servicii poștale și de curierat
2 191	3 540	-1 350	3 267	5 910	-2 643	4. Turism / călătorii
443	60	383	683	61	623	5. Servicii de construcții
433	33	400	662	45	617	5.1. Servicii de construcții în străinătate
10	27	-17	22	16	6	5.2. Servicii de construcții în România
56	219	-163	58	420	-361	6. Servicii de asigurare și ale fondurilor de pensii
260	444	-184	304	291	13	7. Servicii financiare
62	710	-648	77	687	-610	8. Taxe pentru utilizarea proprietății intelectuale, neincluse în altă parte
5 536	2 408	3 128	7 426	2 969	4 457	9. Servicii de telecomunicații, informatice și informaționale
676	464	212	869	576	293	9.1. Servicii de telecomunicații
4 067	1 648	2 419	5 552	2 022	3 530	9.2. Servicii informatice
793	295	498	1 004	371	633	9.3. Servicii informaționale
5 092	4 190	903	6 160	4 761	1 399	10. Alte servicii pentru afaceri
630	336	293	629	294	335	10.1. Servicii de cercetare-dezvoltare
1 940	1 326	613	2 352	1 557	795	10.2. Servicii de consultanță profesională și managerială
2 523	2 527	-4	3 179	2 910	270	10.3. Servicii tehnice, comerciale și alte servicii pentru afaceri
1 096	592	504	1 252	647	605	10.3.1. Servicii de arhitectură, de inginerie, științifice și alte servicii tehnice
57	125	-68	75	119	-44	10.3.2. Servicii de protecție a mediului, în domeniul agricol și minier
58	211	-152	79	206	-127	10.3.3. Leasing operațional
465	335	130	612	404	208	10.3.4. Servicii comerciale
846	1 265	-419	1 162	1 534	-373	10.3.5. Alte servicii pentru afaceri neincluse în altă parte
84	41	43	136	46	89	11. Servicii personale, culturale și recreative
33	5	28	62	4	58	11.1. Servicii audio-vizuale
51	35	15	74	42	32	11.2. Alte servicii personale, culturale și recreative
25	50	-25	30	59	-29	12. Bunuri și servicii guvernamentale neincluse în altă parte

2021 (ianuarie-octombrie)**		2022 (ianuarie-octombrie)***		Componente
Net		Net		
7 699		8 325		TOTAL
-95		-1 074		1. Investiții ale rezidenților în străinătate
-31		-		1.1. Societăți care acceptă depozite, exclusiv banca centrală
-31		-		1.1.1. Participații la capital, inclusiv profituri reinvestite
-		-		1.1.2. Instrumente de natura datoriei
-64		-1 074		1.2. Alte sectoare
-109		-1 043		1.2.1. Participații la capital, inclusiv profituri reinvestite
45		-30		1.2.2. Instrumente de natura datoriei
7 794		9 399		2. Investiții ale nerezidenților în România
892		655		2.1. Societăți care acceptă depozite, exclusiv banca centrală
892		660		2.1.1. Participații la capital, inclusiv profituri reinvestite
-		-6		2.1.2. Instrumente de natura datoriei
6 902		8 744		2.2. Alte sectoare
5 217		5 957		2.2.1. Participații la capital, inclusiv profituri reinvestite
1 685		2 787		2.2.2. Instrumente de natura datoriei

15.4. Datoria externă pe termen lung

(milioane EUR; sfârșitul perioadei)

Perioada	Datorie externă pe termen lung*											
	Total	I. Datorie publică directă										
		Total	Instituții multilaterale					Instituții bilaterale				
			Total, din care:	BIRD	BEI	BERD	UE	FDS - CE	Total, din care:	SUA	KfW Germania	
2018	68 286,4	34 498,4	8 949,4	4 094,4	2 707,3	118,9	1 021,7	601,4	16,4	4,3	12,1	
2019	74 319,4	39 192,1	7 492,4	4 017,3	2 447,8	97,5	–	538,3	15,2	4,2	11,0	
2020	93 484,2	57 251,1	11 141,1	4 408,0	2 736,4	193,3	3 000,0	464,2	13,4	3,9	9,5	
2021	97 544,1	58 105,4	10 971,7	4 403,4	2 697,9	172,0	3 000,0	392,1	12,5	4,2	8,3	
2021	oct.	96 437,6	57 575,8	11 010,4	4 404,0	2 713,2	174,4	3 000,0	418,7	12,9	4,1	8,9
	nov.	96 500,8	57 618,7	10 975,8	4 394,7	2 685,0	174,4	3 000,0	410,4	12,5	4,2	8,3
	dec.	97 544,1	58 105,4	10 971,7	4 403,4	2 697,9	172,0	3 000,0	392,1	12,5	4,2	8,3
2022	ian.	99 293,9	60 452,2	13 043,0	4 506,5	2 723,4	172,0	4 942,5	388,9	12,5	4,3	8,2
	feb.	97 341,4	58 439,7	13 017,7	4 481,7	2 726,3	172,2	4 942,9	389,4	12,5	4,3	8,2
	mar.	96 935,4	58 006,8	12 997,8	4 485,5	2 719,8	171,1	4 943,1	396,1	12,5	4,3	8,2
	apr.	94 399,3	55 555,4	12 974,1	4 488,1	2 699,4	170,6	4 943,4	394,9	12,7	4,5	8,2
	mai	96 257,2	57 069,7	13 242,0	4 478,3	2 966,0	171,3	4 943,6	403,6	12,1	4,4	7,6
	iun.	93 480,1	53 920,3	13 323,3	4 517,4	3 027,0	168,5	4 943,8	396,4	12,2	4,6	7,6
	iul.	96 342,9	56 030,4	13 317,6	4 516,8	3 015,6	170,4	4 944,1	388,0	12,2	4,7	7,5
	aug.	96 377,6	55 971,2	13 299,4	4 508,9	3 019,1	172,9	4 944,3	380,0	12,3	4,8	7,5
	sep.	94 266,9	53 978,0	12 976,5	4 212,0	3 014,8	175,2	4 944,6	370,2	12,4	4,9	7,5
	oct.	95 306,9	54 663,4	13 755,1	4 233,1	2 996,8	180,5	5 734,5	360,7	12,4	4,9	7,5

Perioada	Datorie externă pe termen lung*											
	I. Datorie publică directă				II. Datorie publică garantată							
	Emisiuni de obligațiuni	Bănci private	Alți creditori privati	Total	Instituții multilaterale						Alți creditori privati	
					Total, din care:	BIRD	BERD	BEI	Euroatom	Nordic Investment Bank (NIB)		
2018	25 433,1	76,6	23,0	351,4	180,0	19,3	25,1	16,3	119,2	–	171,4	
2019	31 609,6	54,3	20,7	285,1	144,2	11,4	22,1	14,7	96,0	–	140,9	
2020	46 022,1	30,7	43,7	224,1	110,0	5,5	18,8	13,1	72,7	–	114,0	
2021	46 893,6	16,7	210,9	129,7	76,0	–	15,1	11,4	49,5	–	53,7	
2021	oct.	46 461,2	17,5	73,7	179,0	81,8	–	15,6	12,2	54,0	–	97,2
	nov.	46 539,6	17,5	73,3	175,2	77,0	–	15,2	12,2	49,5	–	98,3
	dec.	46 893,6	16,7	210,9	129,7	76,0	–	15,1	11,4	49,5	–	53,7
2022	ian.	47 294,7	16,6	85,5	158,3	70,9	–	14,9	11,4	44,5	–	87,4
	feb.	45 315,5	16,6	77,4	122,0	67,9	–	14,1	11,4	42,4	–	54,1
	mar.	44 908,0	15,9	72,6	119,3	67,7	–	13,9	11,4	42,4	–	51,6
	apr.	42 497,8	16,0	54,8	119,5	67,6	–	13,8	11,4	42,4	–	51,9
	mai	43 749,6	16,0	50,1	120,1	63,1	–	13,8	11,4	37,9	–	57,0
	iun.	40 484,3	15,3	85,2	102,0	61,8	–	13,3	10,6	37,9	–	40,2
	iul.	42 600,0	15,4	85,3	97,0	56,7	–	13,2	10,6	32,9	–	40,3
	aug.	42 558,6	15,6	85,4	95,0	54,6	–	13,2	10,6	30,8	–	40,4
	sep.	40 892,7	14,4	82,0	92,0	54,3	–	12,9	10,6	30,8	–	37,7
	oct.	40 796,7	14,7	84,5	92,0	54,2	–	12,8	10,6	30,8	–	37,8

Perioada	Datorie externă pe termen lung*										
	Total	III. Datorii negarantată public						Investiții de portofoliu	Alți creditori privați	IV. Depozite pe termen lung ale nerezidenților	V. Alocări de DST de la FMI
		Total, din care:	BERD	BEI	Banca Mării Negre	CFI					
2018	30 807,5	2 282,1	854,4	975,5	120,6	331,6	112,4	28 413,0	1 432,8	1 196,3	
2019	33 209,3	2 267,8	825,9	995,0	92,0	355,0	511,3	30 430,2	416,8	1 216,1	
2020	34 705,8	2 147,1	812,1	1 019,4	43,4	272,2	1 383,5	31 175,2	143,7	1 159,6	
2021	35 618,7	1 934,3	693,4	880,1	124,2	236,6	1 810,7	31 873,7	325,5	3 364,8	
2021	oct.	35 031,6	1 916,3	687,4	911,5	79,4	238,1	1 660,0	31 455,3	346,4	3 304,7
	nov.	34 993,0	1 897,4	678,3	901,9	79,1	238,2	1 665,8	31 429,8	343,2	3 370,7
	dec.	35 618,7	1 934,3	693,4	880,1	124,2	236,6	1 810,7	31 873,7	325,5	3 364,8
2022	ian.	34 586,5	1 947,2	700,8	874,9	149,5	221,9	1 789,5	30 849,9	703,7	3 393,1
	feb.	34 686,6	2 016,9	698,3	862,8	149,4	306,4	1 776,1	30 893,7	702,1	3 390,9
	mar.	34 974,5	2 014,5	703,0	845,1	152,8	313,6	1 755,1	31 204,8	449,0	3 385,8
	apr.	34 974,3	1 997,3	707,9	834,5	155,0	299,8	1 686,1	31 290,9	289,9	3 460,1
	mai	35 233,3	1 995,4	700,3	848,9	146,9	299,3	1 785,0	31 452,9	407,8	3 426,2
	iun.	35 569,9	2 021,8	658,7	812,0	144,6	406,5	1 884,1	31 664,0	419,4	3 468,4
	iul.	36 177,7	2 018,4	636,6	816,1	149,5	416,3	1 857,9	32 301,3	510,8	3 526,9
	aug.	36 237,8	2 062,9	705,4	791,5	150,0	416,1	1 926,1	32 248,8	524,9	3 548,7
	sep.	36 070,3	2 154,9	741,0	758,2	147,3	508,4	2 199,1	31 716,3	567,1	3 559,6
	oct.	36 542,0	2 376,3	841,0	879,9	146,8	508,7	1 972,5	32 193,1	492,0	3 517,5

*) provenită din credite și împrumuturi externe, obligațiuni și altele asemenea.

Notă: Date compilate și prezentate conform BPM6.

15.5. Datoria externă brută

(milioane EUR; sfârșitul perioadei)

Perioada	Datoria externă brută															
	Total	Datoria externă														
		Total	Administrația publică								Total	Termen lung				
			Total	Termen scurt			Termen lung		Numerar și depozite	Titluri de natura datoriei		Împrumuturi	Credite comerciale și avansuri	Alte pasive		
	Total	Numerar și depozite	Titluri de natura datoriei	Împrumuturi	Credite comerciale și avansuri	Alte pasive	Total	Numerar și depozite	Titluri de natura datoriei	Împrumuturi	Credite comerciale și avansuri	Alte pasive				
2018	99 840,9	68 186,4	34 948,0	189,8	154,4	33,1	0,8	1,4	–	34 758,2	–	25 433,1	9 321,2	–	4,0	
2019	109 782,9	73 055,6	39 657,3	252,8	235,5	13,0	2,1	2,2	–	39 404,5	–	31 609,6	7 791,0	–	3,9	
2020	126 749,7	90 202,2	57 712,1	279,6	191,4	73,5	2,1	12,6	–	57 432,5	–	46 022,0	11 384,9	21,8	3,8	
2021	136 584,8	95 514,2	58 816,5	602,2	283,3	298,7	2,1	18,0	–	58 214,4	–	46 893,6	11 284,4	32,6	3,8	
2021	oct.	132 634,0	94 014,2	58 279,3	578,1	315,5	255,5	2,1	5,0	–	57 701,2	–	46 461,2	11 207,8	28,4	3,8
	nov.	133 236,9	94 502,3	58 382,3	643,0	375,7	260,3	2,1	4,9	–	57 739,3	–	46 539,6	11 166,5	29,4	3,8
	dec.	136 584,8	95 514,2	58 816,5	602,2	283,3	298,7	2,1	18,0	–	58 214,4	–	46 893,6	11 284,4	32,6	3,8
2022	ian.	137 082,3	98 072,2	61 102,6	546,1	248,3	291,0	2,1	4,8	–	60 556,5	–	47 294,7	13 227,9	30,1	3,8
	feb.	135 149,4	96 185,3	59 030,7	488,7	190,0	277,5	2,1	19,1	–	58 541,9	–	45 315,5	13 188,9	33,7	3,8
	mar.	136 241,7	95 854,9	58 560,7	454,2	216,3	216,8	2,1	19,0	–	58 106,5	–	44 908,0	13 177,7	17,0	3,8
	apr.	134 551,4	93 921,0	56 309,7	654,5	312,1	320,8	2,1	19,4	–	55 655,3	–	42 497,8	13 141,5	12,2	3,8
	mai	137 284,9	96 212,4	57 900,3	734,8	413,9	298,9	2,1	19,9	–	57 165,6	–	43 749,6	13 405,6	6,6	3,8
	iun.	137 031,4	94 550,8	55 057,1	1 053,4	607,2	378,6	2,1	65,5	–	54 003,7	–	40 484,3	13 485,0	30,5	3,8
	iul.	140 433,0	97 557,8	57 188,5	1 079,8	678,1	325,7	2,1	74,0	–	56 108,7	–	42 600,0	13 474,4	30,4	3,9
	aug.	141 720,9	98 024,6	57 197,7	1 150,2	723,9	341,8	2,1	82,5	–	56 047,5	–	42 558,6	13 454,7	30,2	3,9
	sep.	137 996,7	96 348,2	55 386,9	1 335,5	787,8	338,0	2,1	207,6	–	54 051,4	–	40 892,7	13 127,4	27,4	3,9
	oct.	139 470,3	97 146,3	56 089,0	1 356,0	837,5	287,7	2,1	228,7	–	54 732,9	–	40 796,7	13 906,1	26,2	3,9

Perioada	Datoria externă brută (continuare)													
	Datoria externă (continuare)													
	Banca Centrală													
	Total	Termen scurt						Termen lung						
Total		Numerar și depozite	Titluri de natura datoriei	Împrumuturi	Credite comerciale și avansuri	Alte pasive	Total	DST (alocări)	Numerar și depozite	Titluri de natura datoriei	Împrumuturi	Credite comerciale și avansuri	Alte pasive	
2018	1 199,0	2,6	2,6	–	–	–	1 196,3	1 196,3	–	–	–	–	–	–
2019	1 216,6	0,4	0,4	–	–	–	1 216,1	1 216,1	–	–	–	–	–	–
2020	1 161,8	2,2	2,2	–	–	–	1 159,6	1 159,6	–	–	–	–	–	–
2021	3 365,3	0,5	0,5	–	–	–	3 364,8	3 364,8	–	–	–	–	–	–
2021	oct.	3 305,2	0,5	0,5	–	–	3 304,7	3 304,7	–	–	–	–	–	–
	nov.	3 371,2	0,5	0,5	–	–	3 370,7	3 370,7	–	–	–	–	–	–
	dec.	3 365,3	0,5	0,5	–	–	3 364,8	3 364,8	–	–	–	–	–	–
2022	ian.	3 393,6	0,5	0,5	–	–	3 393,1	3 393,1	–	–	–	–	–	–
	feb.	3 391,4	0,5	0,5	–	–	3 390,9	3 390,9	–	–	–	–	–	–
	mar.	3 386,3	0,5	0,5	–	–	3 385,8	3 385,8	–	–	–	–	–	–
	apr.	3 460,5	0,4	0,4	–	–	3 460,1	3 460,1	–	–	–	–	–	–
	mai	3 426,7	0,5	0,5	–	–	3 426,2	3 426,2	–	–	–	–	–	–
	iun.	3 468,9	0,5	0,5	–	–	3 468,4	3 468,4	–	–	–	–	–	–
	iul.	3 527,4	0,5	0,5	–	–	3 526,9	3 526,9	–	–	–	–	–	–
	aug.	3 549,2	0,5	0,5	–	–	3 548,7	3 548,7	–	–	–	–	–	–
	sep.	3 560,1	0,5	0,5	–	–	3 559,6	3 559,6	–	–	–	–	–	–
	oct.	3 517,8	0,3	0,3	–	–	3 517,5	3 517,5	–	–	–	–	–	–

Perioada	Datoria externă brută (continuare)													
	Datoria externă (continuare)													
	Societăți care acceptă depozite, exclusiv banca centrală													
	Total	Termen scurt						Termen lung						
Total		Numerar și depozite	Titluri de natura datoriei	Împrumuturi	Credite comerciale și avansuri	Alte pasive	Total	Numerar și depozite	Titluri de natura datoriei	Împrumuturi	Credite comerciale și avansuri	Alte pasive		
2018	9 038,4	3 807,6	3 784,4	–	–	–	23,2	5 230,9	5 125,1	105,8	–	–	–	
2019	7 838,8	3 760,4	3 717,3	–	–	–	43,2	4 078,4	3 911,6	166,8	–	–	–	
2020	7 226,6	3 510,4	3 485,6	–	–	–	24,8	3 716,2	3 526,3	189,9	–	–	–	
2021	7 798,0	3 473,0	3 452,9	–	–	–	20,1	4 325,0	3 734,6	590,3	–	–	–	
2021	oct.	7 183,3	3 487,3	3 436,5	–	–	–	50,8	3 696,0	3 243,3	452,7	–	–	–
	nov.	7 239,8	3 547,3	3 502,5	–	–	–	44,9	3 692,4	3 228,4	464,0	–	–	–
	dec.	7 798,0	3 473,0	3 452,9	–	–	–	20,1	4 325,0	3 734,6	590,3	–	–	–
2022	ian.	7 832,1	3 558,3	3 516,4	–	–	–	41,9	4 273,9	3 685,5	588,4	–	–	–
	feb.	7 813,3	3 511,0	3 450,7	–	–	–	60,2	4 302,3	3 709,1	593,3	–	–	–
	mar.	7 915,1	3 625,7	3 570,6	–	–	–	55,1	4 289,4	3 708,3	581,1	–	–	–
	apr.	8 061,1	3 870,8	3 799,7	–	–	–	71,0	4 190,4	3 666,7	523,6	–	–	–
	mai	8 268,7	3 919,4	3 855,0	–	–	–	64,4	4 349,3	3 715,4	633,9	–	–	–
	iun.	9 059,0	4 116,3	4 042,4	–	–	–	73,9	4 942,7	4 140,2	802,5	–	–	–
	iul.	9 190,3	4 160,6	4 065,6	–	–	–	95,0	5 029,6	4 261,1	768,5	–	–	–
	aug.	9 413,4	4 327,6	4 255,9	–	–	–	71,6	5 085,8	4 243,3	842,5	–	–	–
	sep.	9 925,0	4 513,6	4 434,6	–	–	–	79,0	5 411,4	4 277,5	1 133,9	–	–	–
	oct.	9 597,9	4 103,7	3 998,4	–	–	–	105,2	5 494,3	4 287,7	1 206,6	–	–	–

Perioada	Datoria externă brută (continuare)																	
	Datoria externă (continuare)												Investiția directă: instrumente de natura datoriei					
	Alte sectoare												Total	Ale întreprinderii de investiție directă către investitorul direct	Ale investitorului direct către întreprinderea de investiție directă	Între societăți din același grup		
	Total	Termen scurt						Termen lung										
Total		Numerar și depozite	Titluri de natura datoriei	Împrumuturi	Credite comerciale și avansuri	Alte pasive	Total	Numerar și depozite	Titluri de natura datoriei	Împrumuturi	Credite comerciale și avansuri	Alte pasive						
2018	23 000,9	10 208,7	–	–	1 722,3	8 306,9	179,6	12 792,2	–	6,6	12 464,2	308,6	12,8	31 654,5	23 480,9	43,7	8 129,9	
2019	24 342,9	10 576,8	–	–	1 782,9	8 608,9	185,1	13 766,0	–	344,5	13 001,1	403,6	16,9	36 727,3	27 409,3	47,6	9 270,4	
2020	24 101,6	10 725,6	–	–	1 873,9	8 698,5	153,2	13 376,0	–	1 193,6	11 861,9	305,1	15,4	36 547,5	26 471,5	102,8	9 973,2	
2021	25 534,4	13 021,9	–	–	2 175,1	10 686,4	160,5	12 512,5	–	1 220,4	11 000,0	276,3	15,8	41 070,6	28 633,9	118,9	12 317,8	
2021	oct.	25 246,5	12 495,6	–	–	2 414,6	9 915,9	165,1	12 750,9	–	1 207,3	11 228,9	298,0	16,7	38 619,8	26 876,1	102,7	11 641,0
	nov.	25 509,1	12 733,0	–	–	2 495,0	10 077,1	160,9	12 776,1	–	1 201,8	11 257,6	300,3	16,5	38 734,6	26 872,0	102,9	11 759,8
	dec.	25 534,4	13 021,9	–	–	2 175,1	10 686,4	160,5	12 512,5	–	1 220,4	11 000,0	276,3	15,8	41 070,6	28 633,9	118,9	12 317,8
2022	ian.	25 743,9	12 995,6	–	–	2 221,2	10 621,4	153,0	12 748,3	–	1 201,1	11 231,5	299,7	16,0	39 010,0	26 954,4	102,9	11 952,7
	feb.	25 949,9	13 303,5	–	–	2 190,2	10 957,0	156,3	12 646,4	–	1 182,8	11 188,3	259,6	15,7	38 964,1	26 815,3	102,9	12 045,9
	mar.	25 992,9	13 603,3	–	–	2 033,2	11 333,9	236,2	12 389,6	–	1 173,9	10 925,4	270,7	19,6	40 386,7	28 041,4	118,9	12 226,5
	apr.	26 089,7	13 679,0	–	–	1 970,9	11 549,8	158,4	12 410,7	–	1 162,5	10 966,9	260,3	21,0	40 630,4	28 428,0	102,9	12 099,4
	mai	26 616,6	13 910,1	–	–	1 937,5	11 813,5	159,1	12 706,5	–	1 151,1	11 282,2	251,0	22,2	41 072,6	28 592,0	102,9	12 377,6
	iun.	26 965,8	14 529,4	–	–	1 910,7	12 381,7	237,0	12 436,4	–	1 081,6	11 040,7	294,1	20,0	42 480,6	29 303,1	119,0	13 058,4
	iul.	27 651,7	14 903,6	–	–	1 868,0	12 864,9	170,6	12 748,1	–	1 089,4	11 339,0	299,0	20,7	42 875,2	29 587,1	103,2	13 184,9
	aug.	27 864,3	15 237,1	–	–	1 851,3	13 215,2	170,7	12 627,1	–	1 083,6	11 219,9	302,0	21,6	43 696,3	30 407,5	119,4	13 169,4
	sep.	27 476,3	15 040,6	–	–	1 855,2	12 965,3	220,2	12 435,7	–	1 065,2	11 064,1	287,3	19,1	41 648,5	28 345,8	119,3	13 183,4
	oct.	27 941,6	15 559,0	–	–	1 844,9	13 491,8	222,3	12 382,6	–	766,0	11 313,2	283,9	19,5	42 324,0	28 941,9	119,2	13 262,9

15.6. Poziția investițională internațională

(milioane EUR; sfârșitul perioadei)

Componente	2018	2019	2020	2021	T3 2022
POZIȚIA NETĂ	-89 301	-96 556	-104 239	-112 921	-106 985
Active	71 381	78 182	89 017	96 890	106 225
Pasive	160 682	174 738	193 255	209 812	213 209
ACTIVE, din care:	71 381	78 182	89 017	96 890	106 225
A. Investiții directe	9 201	11 934	12 163	13 839	15 239
– participatii la capital*	992	1 625	1 875	2 263	3 339
– instrumente de natura datoriei	8 209	10 309	10 289	11 576	11 901
B. Investiții de portofoliu	4 128	5 703	5 696	8 384	8 128
– participatii la capital (acțiuni) și acțiuni ale fondurilor de investiții	1 407	1 743	2 156	3 363	2 594
– instrumente de natura datoriei	2 720	3 959	3 540	5 021	5 533
C. Derivate financiare	44	15	19	36	256
D. Alte investiții	21 208	23 080	28 621	28 802	33 221
– alte participații	989	1 004	942	999	1 108
– numerar și depozite	10 407	11 247	16 405	14 467	15 487
– pe termen scurt	9 651	10 479	15 246	13 600	14 117
– pe termen lung	756	767	1 159	867	1 370
– împrumuturi	727	2 497	2 574	2 613	3 414
– pe termen scurt	238	139	224	193	697
– pe termen lung	489	2 358	2 350	2 419	2 718
– sisteme de asigurări, de pensii și scheme de garanții standardizate	589	598	569	883	1 016
– credite comerciale și avansuri	8 337	7 652	8 052	9 669	12 026
– pe termen scurt	4 554	4 947	5 127	6 500	8 529
– pe termen lung	3 783	2 706	2 924	3 169	3 496
– alte creanțe/angajamente externe	158	83	78	172	171
– pe termen scurt	148	69	71	166	163
– pe termen lung	10	14	7	6	7
E. Active de rezervă (BNR)	36 800	37 450	42 518	45 831	49 380
– aur monetar	3 735	4 524	5 138	5 355	5 669
– rezerva valutară	33 065	32 927	37 379	40 475	43 711
PASIVE, din care:	160 682	174 738	193 255	209 812	213 209
A. Investiții directe	89 135	98 081	100 534	111 333	114 520
– participatii la capital*	57 480	61 354	63 986	70 263	72 871
– instrumente de natura datoriei	31 655	36 727	36 547	41 071	41 649
B. Investiții de portofoliu	28 907	35 724	49 993	51 962	45 585
– participatii la capital (acțiuni) și acțiuni ale fondurilor de investiții	3 328	3 590	2 514	2 959	2 155
– instrumente de natura datoriei	25 579	32 134	47 479	49 003	43 430
C. Derivate financiare	32	10	5	5	186
D. Alte investiții	42 608	40 923	42 723	46 511	52 918
– alte participații	–	–	–	–	–
– numerar și depozite	9 067	7 865	7 206	7 471	9 500
– pe termen scurt	3 941	3 953	3 679	3 737	5 223
– pe termen lung	5 125	3 912	3 526	3 735	4 277
– împrumuturi	23 508	22 577	25 123	24 462	26 049
– pe termen scurt	1 723	1 785	1 876	2 177	1 857
– pe termen lung	21 785	20 792	23 247	22 284	24 192
– sisteme de asigurări, de pensii și scheme de garanții standardizate	95	116	105	91	147
– credite comerciale și avansuri	8 617	9 015	9 038	11 013	13 488
– pe termen scurt	8 308	8 611	8 711	10 704	13 173
– pe termen lung	309	404	327	309	315
– alte creanțe/angajamente externe	124	133	93	109	175
– pe termen scurt	108	112	74	89	152
– pe termen lung	17	21	19	19	23
– DST (alocări) - FMI	1 196	1 216	1 160	3 365	3 560

*) inclusiv profit reinvestit/pierdere.

Notă: Date compilate și prezentate conform BPM6.

16. INDICATORI AI ADMINISTRAȚIEI PUBLICE*

(milioane lei, cumulată de la începutul anului)

Perioada	Bugetul de stat			Bugetul centralizat al unităților administrativ teritoriale			Bugetul asigurărilor sociale			
	venituri	cheltuieli	sold	venituri	cheltuieli	sold	venituri	cheltuieli	sold	
2021	oct.	144 192,2	204 353,1	-60 160,9	81 236,9	75 120,7	+6 116,1	77 019,1	76 956,0	+63,1
	nov.	160 108,0	227 065,5	-66 957,5	89 932,6	84 310,4	+5 622,2	84 216,7	84 567,9	-351,2
	dec.	174 403,3	264 230,7	-89 827,4	103 958,6	102 671,5	+1 287,1	90 696,0	90 657,9	+38,1
2022	ian.	20 710,0	19 826,9	+883,2	8 259,1	5 671,3	+2 587,8	7 102,6	9 849,4	-2 746,8
	feb.	34 914,6	45 108,6	-10 194,0	17 142,7	13 148,0	+3 994,7	17 317,8	18 116,8	-799,0
	mar.	49 261,3	70 931,5	-21 670,1	28 973,3	21 942,4	+7 030,9	26 404,5	26 386,1	+18,4
	apr.	69 455,9	93 470,1	-24 014,2	37 283,6	31 119,9	+6 163,7	34 742,6	34 616,0	+126,6
	mai	84 973,9	113 798,6	-28 824,6	45 837,5	39 944,9	+5 892,6	43 293,1	42 857,3	+435,7
	iun.	105 913,5	135 887,2	-29 973,7	55 297,2	48 839,7	+6 457,5	50 136,7	51 090,1	-953,4
	iul.	129 125,7	162 920,5	-33 794,8	64 082,6	58 080,6	+6 002,1	59 852,9	59 336,6	+516,3
	aug.	146 653,9	185 053,3	-38 399,4	72 350,9	67 415,7	+4 935,2	67 826,9	67 629,2	+197,7
	sep.	165 397,6	214 845,5	-49 448,0	81 881,5	76 731,2	+5 150,3	75 254,6	75 901,4	-646,9
	oct.	194 927,4	246 551,9	-51 624,6	91 299,4	87 322,5	+3 976,9	82 755,4	84 166,6	-1 411,2

Perioada	Bugetul asigurărilor pentru șomaj			Fondul național de asigurări sociale de sănătate			Bugetul instituțiilor publice finanțate integral sau parțial din venituri proprii			
	venituri	cheltuieli	sold	venituri	cheltuieli	sold	venituri	cheltuieli	sold	
2021	oct.	4 703,9	3 135,3	+1 568,6	40 528,9	41 944,8	-1 415,9	30 324,0	26 732,4	+3 591,6
	nov.	4 925,9	3 354,3	+1 571,6	44 219,0	45 822,0	-1 603,0	33 475,5	29 982,8	+3 492,7
	dec.	5 117,0	3 648,6	+1 468,4	49 812,8	49 812,6	+0,2	38 101,2	35 729,6	+2 371,6
2022	ian.	283,6	238,0	+45,6	3 284,7	4 903,5	-1 618,8	2 898,5	2 246,4	+652,1
	feb.	549,8	466,3	+83,6	7 144,7	9 580,1	-2 435,4	5 688,0	4 839,4	+848,6
	mar.	902,7	711,1	+191,6	12 880,7	14 505,2	-1 624,4	9 055,5	7 891,2	+1 164,3
	apr.	1 192,5	913,7	+278,8	16 318,0	18 835,6	-2 517,5	14 571,4	10 836,7	+3 734,7
	mai	1 489,3	1 088,2	+401,1	20 914,9	23 463,7	-2 548,8	17 684,5	13 865,4	+3 819,1
	iun.	1 771,7	1 250,7	+521,0	25 906,6	28 122,5	-2 215,9	20 901,5	16 929,5	+3 971,9
	iul.	2 056,0	1 396,3	+659,7	29 232,6	32 382,7	-3 150,1	24 647,0	20 332,0	+4 315,0
	aug.	2 354,2	1 544,7	+809,5	33 469,1	36 644,8	-3 175,7	27 988,6	23 460,4	+4 528,3
	sep.	3 080,4	1 685,6	+1 394,8	40 128,0	41 558,4	-1 430,4	31 485,7	26 808,1	+4 677,6
	oct.	3 349,9	1 836,5	+1 513,4	43 694,4	46 460,2	-2 765,8	35 063,9	30 237,8	+4 826,2

Perioada	Bugetul general consolidat**			
	venituri	cheltuieli	sold	
2021	oct.	308 609,4	356 584,7	-47 975,4
	nov.	341 531,8	397 509,0	-55 977,2
	dec.	379 612,9	459 633,3	-80 020,3
2022	ian.	36 488,0	38 166,4	-1 678,5
	feb.	68 247,5	77 757,3	-9 509,8
	mar.	104 055,1	119 754,7	-15 699,5
	apr.	144 401,8	160 734,8	-16 333,1
	mai	178 973,1	199 874,5	-20 901,4
	iun.	216 696,9	240 204,5	-23 507,5
	iul.	258 455,2	285 148,4	-26 693,2
	aug.	293 854,3	326 834,0	-32 979,7
	sep.	331 484,5	373 181,4	-41 696,9
	oct.	378 800,1	425 919,1	-47 119,1

*) conform metodologiei naționale.

**) s-au eliminat la consolidare fluxurile între bugete.

Sursa: Ministerul Finanțelor (Buletin MF).

Precizări metodologice

1. Principalii indicatori macroeconomici

Seriile de date privind principalii indicatori economico-sociali sunt preluate din publicațiile Institutului Național de Statistică (*Buletin statistic lunar, Buletin statistic de industrie, Buletin statistic de prețuri, Anuar Statistic*) sau din baza de date a INS (Tempo – Online); unele dintre aceste date au caracter provizoriu și pot face obiectul unor revizuirii ulterioare.

Actualizarea seriilor de date se realizează permanent, după publicarea acestora de către INS.

Începând cu luna ianuarie 2018, quantumul câștigului salarial mediu brut în economie reflectă transferul în sarcina angajatului a acelor părți din contribuțiile de asigurări sociale, respectiv de asigurări sociale de sănătate care, anterior, erau suportate de angajator. În consecință, variațiile anuale ale câștigului salarial mediu brut în economie raportate pentru anul 2018 nu sunt comparabile cu seriile de date anterioare acestui moment.

Datele anuale privind numărul salariaților din economie și câștigul salarial mediu în economie sunt preluate din publicația INS *Câștigurile salariale și costul forței de muncă*.

CORE1 reprezintă o măsură a inflației de bază, care reflectă variația prețurilor libere; indicele CORE1 se calculează pe baza IPC total, din care se exclud prețurile administrate.

CORE2 reprezintă o măsură a inflației de bază, care reflectă variația prețurilor libere și cu volatilitate relativ redusă; indicele CORE2 se calculează pe baza IPC total din care se exclud prețurile administrate și cele cu volatilitate ridicată (legume, fructe, ouă, combustibili).

CORE2 ajustat reprezintă o măsură a inflației de bază, care elimină din calculul IPC total o serie de prețuri asupra cărora influența politicii monetare (prin gestionarea cererii agregate) este puțin semnificativă sau nulă: cele administrate, volatile (legume, fructe, ouă, combustibili), ale produselor din tutun și ale băuturilor alcoolice, precum și ale energiei electrice și gazelor naturale (categorice a ieșit din componența grupei prețurilor administrate începând cu 1 ianuarie 2021).

Datele anuale privind măsurile inflației de bază sunt obținute pe baza calculului BNR.

Indicele armonizat al prețurilor de consum (IAPC) este obținut conform metodologiei utilizate de Eurostat (2015 = 100).

3. Indicatori de politică monetară

3.1. Operațiunile monetare ale Băncii Naționale a României

Operațiunile de piață monetară efectuate de BNR și facilitățile permanente acordate de către aceasta participanților eligibili sunt prevăzute în Regulamentul BNR nr. 1/2000, republicat, cu modificările și completările ulterioare.

Volumul operațiunilor de piață monetară efectuate de către BNR este prezentat sub forma volumelor medii zilnice atât pentru tranzacțiile din cursul perioadei de referință (date flux), cât și pentru soldul acestora (date stoc). Rata medie a dobânzii în luna de raportare se calculează ca medie aritmetică ponderată cu volumul tranzacțiilor a ratelor dobânzii aplicate operațiunilor de flux/stoc.

3.2. Facilitățile permanente acordate participanților eligibili de către Banca Națională a României

Facilitățile permanente (de creditare și de depozit) acordate participanților eligibili de către BNR sunt accesate la inițiativa acestora.

Rata dobânzii pentru facilitatea marginală de credit este rata la care participanții eligibili pot obține lichiditate pe termen foarte scurt (*overnight*). Rata dobânzii pentru facilitatea marginală de depozit este rata la care participanții eligibili pot să își plaseze resursele excedentare la BNR, la sfârșitul zilei (*overnight*).

3.3. Rezervele minime obligatorii

Rezervele minime obligatorii (RMO) sunt disponibilități bănești ale instituțiilor de credit, în lei și în valută, păstrate în conturi deschise la Banca Națională.

Baza de calcul a RMO se determină ca nivel mediu zilnic (pe perioada de observare) al soldurilor elementelor de pasiv în lei și în valută din bilanțurile băncilor (cu excepția pasivelor interbancare, a obligațiilor către BNR și a capitalurilor proprii). Perioada de observare și cea de aplicare au durata de o lună, fiind succesive; prima dintre ele reprezintă intervalul cuprins între data de 24 a lunii precedente și data de 23 a lunii curente. Ratele RMO pot fi diferențiate atât în funcție de moneda de constituire, cât și în funcție de scadența reziduală a elementelor incluse în baza de calcul (mai mică sau mai mare de 2 ani). RMO se constituie ca nivel mediu zilnic al disponibilităților menținute pe parcursul perioadei de aplicare în conturile deschise la BNR.

4. Baza monetară

Datele pentru elaborarea indicatorilor monetari sunt raportate conform prevederilor Regulamentului (UE) 2021/379 al Băncii Centrale Europene din 22 ianuarie 2021 privind posturile din bilanț ale instituțiilor de credit și ale sectorului instituții financiare monetare (reformare) (BCE/2021/2), implementat de BNR în cadrul Titlului I, Capitolul II, din Regulamentul BNR nr. 4/2021 privind raportarea de date și informații statistice la Banca Națională a României.

Până în luna decembrie 2021, datele privind indicatorii monetari au fost raportate conform prevederilor Regulamentului (UE) nr. 1071/2013 al Băncii Centrale Europene din 24 septembrie 2013 privind bilanțul sectorului instituții financiare monetare (reformare) (BCE/2013/33), implementat de BNR în cadrul Titlului I, Capitolul II, din Regulamentul BNR nr. 4/2014, cu modificările și completările ulterioare.

5. Bilanțurile monetare ale instituțiilor financiare monetare

Conform metodologiei SEC 2010 (Sistemul european de conturi naționale și regionale din Uniunea Europeană), instituțiile financiare monetare cuprind următoarele sectoare instituționale: (i) banca centrală (S121) – Banca Națională a României; (ii) societăți care acceptă depozite, exclusiv banca centrală (S122) – instituții de credit IFM și societăți care acceptă depozite, altele decât instituțiile de credit, în cele din urmă fiind incluse: (a) alte instituții financiare, care sunt implicate în principal în intermediere financiară și a căror activitate constă în primirea de depozite și/sau substitute apropiate pentru depozite de la unități instituționale, nu numai de la instituții financiare monetare, acordarea de împrumuturi și/sau efectuarea de investiții în titluri de natura datoriei și (b) instituții emitente de monedă electronică a căror activitate principală constă în servicii de intermediere financiară sub forma emiterii de monedă electronică; (iii) fonduri de piață monetară (S123) – organisme de plasament colectiv care au fost autorizate în temeiul art. 4 din Regulamentul (UE) 2017/1131 al Parlamentului European și al Consiliului din 14 iunie 2017 privind fondurile de piață

monetară și care emit acțiuni/unități de fond care constituie substitute apropiate pentru depozite astfel cum sunt menționate în Anexa I, Partea 1, la Regulamentul (UE) 2021/379 al Băncii Centrale Europene din 22 ianuarie 2021 privind posturile din bilanț ale instituțiilor de credit și ale sectorului instituții financiare monetare (reformare) (BCE/2021/2).

În bilanțurile monetare ale instituțiilor financiare monetare dobânda de încasat/de plătit aferentă activelor și pasivelor financiare, acumulată și care nu a ajuns la scadență, se înregistrează la poziția „Alte active”/„Alte pasive”.

5.2. Bilanțul monetar agregat al altor instituții financiare monetare

În bilanțul monetar agregat al altor instituții financiare monetare sunt cuprinse activele și pasivele bilanțiere ale instituțiilor de credit IFM (acestea au semnificația prevăzută la art. 4 alin. (1) pct. 1 lit. a) din Regulamentul (UE) nr. 575/2013 al Parlamentului European și al Consiliului privind cerințele prudențiale pentru instituțiile de credit și societățile de investiții și de modificare a Regulamentului (UE) nr. 648/2012, cu modificările și completările ulterioare), ale fondurilor de piață monetară, precum și ale instituțiilor emitente de monedă electronică.

5.3. Bilanțul consolidat net al instituțiilor financiare monetare (BNR și alte instituții financiare monetare)

Bilanțul consolidat net al instituțiilor financiare monetare este format din agregarea bilanțului monetar al Băncii Naționale a României cu bilanțul monetar agregat al altor instituții financiare monetare (instituții de credit, fonduri de piață monetară și instituții emitente de monedă electronică), în care relațiile în cadrul și dintre aceste sectoare instituționale au fost tratate pe baze nete.

6. Masa monetară M3 și contrapartidele acesteia

Definirea agregatelor monetare s-a realizat conform metodologiei Băncii Centrale Europene.

Masa monetară în sens restrâns (M1) include numerarul în circulație (bancnote și monede), precum și depozitele care pot fi imediat convertibile în numerar sau utilizate pentru plăți prin transfer bancar, denumite depozite *overnight*.

Masa monetară intermediară (M2) cuprinde masa monetară în sens restrâns (M1), la care se adaugă depozitele cu durata inițială de până la 2 ani inclusiv și depozitele rambursabile după notificare la cel mult 3 luni inclusiv.

Masa monetară în sens larg (M3) cuprinde masa monetară intermediară (M2), la care se adaugă instrumentele financiare tranzacționabile emise de sectorul instituții financiare monetare, instrumente ale pieței monetare, în special acțiunile/unitățile fondurilor de piață monetară și împrumuturile din operațiuni *repo* (un grad sporit de lichiditate face ca aceste instrumente să fie substitute pentru depozite).

Contrapartidele masei monetare M3 sunt activele externe nete și activele interne nete.

Activele externe nete se calculează prin scăderea din activele externe a pasivelor externe. Activele externe includ: credite acordate nerezidenților; depozite plasate la nerezidenți; titluri de natura datoriei deținute (emise de nerezidenți); acțiuni deținute și alte participații de capital la nerezidenți; aurul monetar. Pasivele externe includ resursele atrase de la nerezidenți: depozite; titluri de natura datoriei emise pe piețele externe. Începând cu luna decembrie 2014, conform noilor standarde statistice internaționale (SEC 2010), alocările de DST de la FMI sunt incluse în pasivele externe.

Activele interne nete se calculează prin scăderea din activele interne a pasivelor interne (cu excepția elementelor componente ale masei monetare M3).

Activele interne includ: credite acordate rezidenților; titluri de natura datoriei deținute (emise de rezidenți); acțiuni deținute și alte participații de capital la rezidenți. Pasivele interne (exceptând elementele componente ale masei monetare M3) includ resursele atrase de la rezidenți: depozite cu durată inițială mai mare de 2 ani (inclusiv depozitele rambursabile după notificare la mai mult de 3 luni); titluri de valoare negociabile cu maturitate mai mare de 2 ani emise pe piața internă; capital și rezerve.

7. Structura depozitelor atrase și a creditelor acordate de către instituțiile financiare monetare pe tipuri de sectoare instituționale

Clasificarea pe sectoare instituționale a deținătorilor și emitenților de instrumente financiare s-a efectuat pe baza metodologiei SEC 2010 și este prezentată detaliat în cadrul Titlului I, Capitolul I, din Regulamentul BNR nr. 4/2021 privind raportarea de date și informații statistice la Banca Națională a României.

Acestea sunt: societăți nefinanciare, societăți financiare (banca centrală; societăți care acceptă depozite, exclusiv banca centrală; fonduri de piață monetară; fonduri de investiții, altele decât fondurile de piață monetară; alți intermediari financiari; auxiliari financiari, instituții financiare captive și alte entități creditoare; societăți de asigurare; fonduri de pensii), administrații publice, gospodăriile populației, instituții fără scop lucrativ în serviciul gospodăriilor populației, sectorul nerezidenți.

Creditul neguvernamental (acordat sectorului privat) este creditul acordat de instituțiile de credit gospodăriilor populației și persoanelor juridice (societăți nefinanciare și instituții financiare nemonetare).

Creditul guvernamental include creditul acordat administrațiilor publice (administrația centrală, administrațiile locale, administrațiile sistemelor de asigurări sociale), precum și titlurile de natura datoriei emise de aceste sectoare instituționale. Soldul creditelor și cel al depozitelor la sfârșitul lunii de referință nu includ dobânda de încasat/de plătit acumulată și care nu a ajuns la scadență. Soldul creditelor la sfârșitul lunii de referință include creditele neperformante.

Indicatorii aferenți sectorului gospodăriile populației includ și sectorul instituții fără scop lucrativ în serviciul gospodăriilor populației.

7.1. Depozitele rezidenților clienți neguvernamentali

Sunt incluse conturile curente, depozitele la vedere și toate depozitele la termen indiferent de scadență.

Soldul depozitelor la sfârșitul lunii de referință nu include dobânda de plătit acumulată și care nu a ajuns la scadență.

8. Activele și pasivele fondurilor de investiții, altele decât fondurile de piață monetară

Fondurile de investiții sunt definite la art.1 din Regulamentul (UE) nr. 1073/2013 al Băncii Centrale Europene din 18 octombrie 2013 privind statisticile referitoare la activele și pasivele fondurilor de investiții (reformare) (BCE/2013/38), implementat de BNR în cadrul Titlului I, Capitolul V, din Regulamentul BNR nr. 4/2021 privind raportarea de date și informații statistice la Banca Națională a României, ca fiind organisme de plasament colectiv care investesc în active financiare și/sau nefinanciare, în măsura în care obiectivul lor este investirea capitalului obținut de la public.

Nu sunt incluse în această categorie fondurile de pensii și fondurile de piață monetară.

Până în luna decembrie 2014, datele privind activele și pasivele fondurilor de investiții, altele decât fondurile de piață monetară, au fost raportate conform prevederilor Regulamentului (CE) nr. 958/2007 al Băncii Centrale Europene din 27 iulie 2007 privind statisticile referitoare la activele și pasivele fondurilor de investiții (BCE/2007/8), implementat de BNR în cadrul Titlului I, Capitolul V, din Regulamentul BNR nr. 31/2011, modificat și completat prin Regulamentul nr. 3/2013.

Datele privind activele și pasivele fondurilor de investiții, altele decât fondurile de piață monetară, sunt publicate în termeni de stocuri lunare agregate. Modificările lunare ale stocurilor pot fi datorate tranzacțiilor financiare, reevaluărilor datorate variațiilor prețului și ale cursului de schimb sau reclasificărilor și altor ajustări statistice.

În statistica activelor și pasivelor fondurilor de investiții, altele decât fondurile de piață monetară, dobânda de încasat/de plătit aferentă creditelor și depozitelor, acumulată și care nu a ajuns la scadență, se înregistrează la poziția „Alte active”/„Alte pasive”.

Valoarea titlurilor de natura datoriei deținute include creanța atașată. Indicatorii aferenți sectorului gospodăriile populației includ și sectorul instituții fără scop lucrativ în serviciul gospodăriilor populației.

Categoriile de instrumente care se regăsesc în activele și pasivele fondurilor de investiții, altele decât fondurile de piață monetară, precum și clasificarea contrapartidei acestora pe sectoare instituționale sunt armonizate complet cu metodologia Sistemului european de conturi naționale și regionale din Uniunea Europeană (SEC 2010).

9. Situația activelor și pasivelor instituțiilor financiare nebancale înscrise în Registrul general

Începând cu 31 martie 2008 și până la 31 decembrie 2014, datele privind instituțiile financiare nebancale au fost raportate conform metodologiei stabilite prin Orientarea Băncii Centrale Europene nr. 23/2009 de modificare a Orientării BCE nr. 9/2007 privind statistica monetară și statistica privind instituțiile și piețele financiare. Această metodologie a fost implementată în cadrul Titlului I, Capitolul IV „Statistici privind activele și pasivele bilanțiere ale instituțiilor financiare nebancale”, din Regulamentul BNR nr. 31/2011 privind raportarea de date și informații statistice la Banca Națională a României, modificat și completat prin Regulamentul nr. 3/2013.

Începând cu data de referință 31 martie 2015, datele privind instituțiile financiare nebancale au fost raportate conform metodologiei stabilite prin Orientarea Băncii Centrale Europene nr. 15/2014 privind statistica monetară și statistica privind instituțiile și piețele financiare (reformare), cu modificările și completările ulterioare. Această metodologie a fost implementată în cadrul Titlului I, Capitolul IV „Raportarea statistică a datelor privind activele și pasivele bilanțiere ale instituțiilor financiare nebancale”, din Regulamentul BNR nr. 4/2014 privind raportarea de date și informații statistice la Banca Națională a României, cu modificările și completările ulterioare.

Începând cu data de referință 31 martie 2022, datele privind instituțiile financiare nebancale sunt raportate conform metodologiei stabilite prin Orientarea Băncii Centrale Europene nr. 12/2021 privind informațiile statistice raportate de intermediarii financiari alții decât instituțiile financiare monetare. Această metodologie a fost implementată în cadrul Titlului I, Capitolul IV „Statistici privind activele și pasivele instituțiilor financiare nebancale”, din Regulamentul BNR nr. 4/2021 privind raportarea de date și informații statistice la Banca Națională a României. Clasificarea activelor și pasivelor bilanțiere pe categorii de instrumente financiare și sectoare instituționale este structurată pe baza metodologiei Sistemului european de conturi naționale și regionale din Uniunea Europeană (SEC 2010).

Structura activelor și pasivelor pe tipuri de instituții financiare nebancare este în conformitate cu activitățile de creditare reglementate prin Legea nr. 93/2009 privind instituțiile financiare nebancare și cu cele declarate în Registrul general.

Pe baza datelor transmise de către instituțiile financiare nebancare și conform necesităților de analiză, clasificarea creditelor este realizată pe sectoare instituționale (gospodăriile populației, societăți nefinanciare, alte sectoare și nerezidenți), pe tipuri de finanțare (consum, locuințe și alte scopuri), după scadența inițială (cu scadență până la 1 an, cu scadență mai mare de 1 an și până la 5 ani inclusiv și cu scadența mai mare de 5 ani) și pe monede (lei, euro și alte valute).

În statistica activelor și pasivelor bilanțiere ale instituțiilor financiare nebancare, dobânda de încasat/de plătit aferentă creditelor și depozitelor, acumulată și care nu a ajuns la scadență, se înregistrează la poziția „Alte active”/„Alte pasive”.

10. Ratele dobânzilor practicate de instituțiile de credit

Începând cu luna ianuarie 2022, ratele dobânzilor aferente creditelor/depozitelor și ratele dobânzilor aferente contractelor noi de credit/depozit se determină potrivit prevederilor Regulamentului (UE) nr. 1072/2013 al Băncii Centrale Europene din 24 septembrie 2013 privind statisticile referitoare la ratele dobânzii practicate de instituțiile financiare monetare (reformare) (BCE/2013/34), implementat de BNR în cadrul Titlului I, Capitolul III, din Regulamentul BNR nr. 4/2021 privind raportarea de date și informații statistice la Banca Națională a României. Acesta a preluat prevederile Regulamentului BNR nr. 4/2014 privind raportarea de date și informații statistice la Banca Națională a României, cu modificările și completările ulterioare, care s-a aplicat în perioada decembrie 2014 – decembrie 2021 și a fost abrogat.

Până în luna decembrie 2014, ratele dobânzilor aferente creditelor/depozitelor existente în sold și ratele dobânzilor aferente contractelor noi de credit/depozit au fost determinate potrivit prevederilor Regulamentului (CE) nr. 63/2002 al Băncii Centrale Europene din 20 decembrie 2001 privind statisticile referitoare la ratele dobânzilor practicate de instituțiile financiare monetare pentru depozitele constituite de gospodării și societățile nefinanciare și creditele acordate acestora (BCE/2001/18), modificat prin Regulamentul (CE) nr. 290/2009 al Băncii Centrale Europene din 31 martie 2009 (BCE/2009/7), implementat de BNR în cadrul Titlului I, Capitolul III, din Regulamentul BNR nr. 31/2011 privind raportarea de date și informații statistice la Banca Națională a României, modificat și completat prin Regulamentul BNR nr. 3/2013.

Rata dobânzilor se calculează ca medie aritmetică a ratelor anualizate ale dobânzilor, ponderate cu soldul la sfârșitul lunii de referință al creditelor/depozitelor, respectiv valoarea contractelor noi de credit/depozit din luna de referință.

În baza de calcul a ratelor dobânzii aferente creditelor existente în sold la sfârșitul lunii de referință nu sunt incluse creditele neperformante și creditele destinate restructurării datoriei acordate la rate de dobândă sub condițiile pieței.

În baza de calcul a ratelor dobânzii aferente contractelor noi de credit nu sunt incluse creditele acordate pe descoperit de cont, creditele reînnoibile automat (*revolving*), creanțele aferente cardurilor de credit, creditele neperformante și creditele destinate restructurării datoriei, acordate la rate de dobândă sub condițiile pieței.

Soldul creditelor și depozitelor la sfârșitul lunii de referință, precum și volumul contractelor noi de credit/depozit încheiate în cursul lunii de referință nu includ dobânda de încasat/de plătit acumulată și care nu a ajuns la scadență.

Rata anualizată a dobânzii reprezintă rata dobânzii care este stabilită individual de comun acord de agentul raportor și de client pentru un depozit sau un credit, calculată în termeni anuali și exprimată în procente pe an.

Conform prevederilor Regulamentului, ratele dobânzilor se determină pentru sectoarele instituționale: societăți nefinanciare, gospodăriile populației și instituții fără scop lucrativ în serviciul gospodăriilor populației (indicatorii aferenți sectorului gospodăriile populației includ și sectorul instituții fără scop lucrativ în serviciul gospodăriilor populației), pentru categoriile bilanțiere: credite (total), credite acordate pe descoperit de cont (*overdrafts*), credite reînnoibile automat (*revolving*), creanțe aferente cardurilor de credit (extinse și de oportunitate), credite pentru locuințe, credite pentru consum, credite pentru alte scopuri (care includ și creditele pentru dezvoltarea afacerilor acordate persoanelor fizice autorizate și asociațiilor familiale), depozite *overnight*, depozite rambursabile după notificare, depozite la termen și împrumuturi din operațiuni *repo*.

11. Indicatori de risc bancar

11.1. Principalii indicatori de prudențialitate

La 1 ianuarie 2014, prevederile Ordinului BNR nr. 13/2011 privind raportarea cerințelor minime de capital pentru instituțiile de credit au fost abrogate implicit, odată cu instituirea noului cadru normativ european CRD IV (Directiva 2013/36/UE și Regulamentul (UE) nr. 575/2013). Indicatorii publicați începând cu luna iunie 2014 au la bază informațiile transmise de bănci conform prevederilor Regulamentului de punere în aplicare (UE) nr. 680/2014 al Comisiei de stabilire a unor standarde tehnice de punere în aplicare cu privire la raportarea în scopuri de supraveghere a instituțiilor în conformitate cu Regulamentul (UE) nr. 575/2013 al Parlamentului European și al Consiliului. În acest sens, potrivit art. 92 alin. (2) al Regulamentului (UE) nr. 575/2013, instituțiile își calculează ratele capitalului după cum urmează: (a) rata fondurilor proprii de nivel 1 de bază reprezintă fondurile proprii de nivel 1 de bază ale instituției exprimate ca procent din valoarea totală a expunerii la risc; (b) rata fondurilor proprii de nivel 1 reprezintă fondurile proprii de nivel 1 ale instituției exprimate ca procent din valoarea totală a expunerii la risc; (c) rata fondurilor proprii totale (denumită anterior indicatorul de solvabilitate) reprezintă fondurile proprii ale instituției exprimate ca procent din valoarea totală a expunerii la risc.

Efectul de levier măsoară gradul în care băncile își finanțează activitatea din surse proprii și a fost determinat, potrivit definiției BNR până la finele lunii decembrie 2013, ca raport între fondurile proprii de nivel 1 și valoarea medie a activelor. Odată cu intrarea în vigoare a Regulamentului de punere în aplicare (UE) nr. 680/2014, indicatorul face parte din pachetul de raportare potrivit standardelor tehnice menționate și este raportat ca atare de instituțiile de credit. Astfel, instituțiile de credit își calculează indicatorul efectului de levier în conformitate cu metodologia prevăzută de Regulamentul (UE) nr. 575/2013, prin împărțirea indicatorului de măsurare a capitalului (fonduri proprii de nivel 1) la indicatorul de măsurare a expunerii totale a instituției (suma valorilor expunerilor tuturor activelor și ale elementelor extrabilanțiere care nu au fost deduse la stabilirea indicatorului de măsurare a capitalului).

Începând cu ianuarie 2012, odată cu modificările aduse cadrului de reglementare, prin alinierea planului de conturi și a sistemului de raportare financiară și prudențială la noile reguli impuse de trecerea la IFRS, unii indicatori de evaluare a calității portofoliilor de credite determinați pe baza situațiilor financiare (care aveau la numărător poziția „creanțe restante și îndoielnice”) nu au mai putut fi calculați, fiind în consecință înlocuiți cu următorii indicatori: (i) creanțe depreciate ale clientelei nebancaire (valoare netă)/total portofoliu credite aferente clientelei nebancaire

(valoare netă); (ii) creanțe depreciate ale clienței nebancale (valoare netă)/total active (valoare netă) și (iii) creanțe depreciate ale clienței nebancale (valoare netă)/total datorii.

Potrivit prevederilor Ordinului BNR nr. 27/2010 pentru aprobarea Reglementărilor contabile conforme cu Standardele Internaționale de Raportare Financiară aplicabile instituțiilor de credit, în vigoare începând cu 1 ianuarie 2012, cu modificările și completările ulterioare, principalele elemente care au condus la apariția indicatorilor menționați au fost:

- (a) gruparea diferită a posturilor de activ și de pasiv;
- (b) restructurarea conturilor de „creanțe restante” și „creanțe îndoielnice” conform cerințelor de prezentare IFRS și de raportare FINREP (sistem de raportare financiară în scopuri de supraveghere prudențială la nivel individual, stabilit prin Ordinul BNR nr. 3/2011). Astfel, în timp ce „creanțele restante” cuprindeau, potrivit reglementărilor contabile anterioare, doar sumele nerambursate la scadență, restul creditului fiind evidențiat în conturile curente, în conformitate cu regulile IFRS se consideră restantă valoarea integrală a creditului de rambursat (principal, dobânzi, sume de amortizat). În cazul „creanțelor îndoielnice”, conținutul acestora viza numai creanțele trecute în litigiu, în timp ce potrivit IFRS a apărut noțiunea de „creanțe depreciate” reprezentând active pentru care există un indiciu obiectiv de depreciere (evenimente generatoare de pierderi, cum ar fi creșterea ratei șomajului în aria geografică a debitorilor, o scădere a prețurilor proprietăților imobiliare pentru ipotecă în domeniile relevante, date observabile care arată că există o scădere cuantificabilă în viitoarele fluxuri de trezorerie estimate) și în cadrul cărora se regăsesc inclusiv acele creanțe care nu înregistrează încă restante sau nu se află în litigiu;
- (c) introducerea obligatorie a metodei ratei efective a dobânzii în cazul aplicării IFRS (anterior fiind opțională, alături de metoda liniară) pentru eșalonarea sumelor aferente randamentului efectiv al unui instrument financiar, cu impact asupra valorii elementelor de activ;
- (d) introducerea unor conturi noi reprezentând „sume de amortizat”, pentru reflectarea acelor sume, altele decât dobânzile, care sunt avute în vedere la calculul ratei efective a dobânzii (de exemplu, comisioanele încasate);
- (e) repunerea în bilanț, în contextul trecerii la IFRS, a sumelor reprezentând „Creanțe scoase din activ urmărite în continuare” și „Debitori din penalități pretinse” înregistrate extrabilanțier (cu constituirea corespunzătoare a ajustărilor pentru pierderi din depreciere și păstrarea în bilanț până când respectivele active nu vor mai produce beneficii viitoare).

Rata creditelor neperformante reprezintă principalul indicator de evaluare a calității portofoliilor de credite.

În urma intrării în vigoare a standardului tehnic de raportare a expunerilor restructurate și neperformante emis de Autoritatea Bancară Europeană (ABE)¹, implementat în legislația națională în raportările FINREP la nivel individual, standard care armonizează definițiile aplicabile la nivelul Uniunii Europene, metodologia de calcul a „ratei creditelor neperformante” a fost revizuită în sensul corelării acesteia cu metodologia ABE.

Potrivit definiției ABE introduse la nivelul raportărilor financiare consolidate de Regulamentul de punere în aplicare (UE) nr. 227/2015 de modificare a Regulamentului (UE) nr. 680/2014 „expunerile neperformante sunt cele care îndeplinesc oricare dintre următoarele criterii:

¹ Regulamentul de punere în aplicare (UE) nr. 2015/227 al Comisiei din 9 ianuarie 2015 de modificare a Regulamentului de punere în aplicare (UE) nr. 680/2014 de stabilire a unor standarde tehnice de punere în aplicare cu privire la raportarea în scopuri de supraveghere a instituțiilor în conformitate cu Regulamentul (UE) nr. 575/2013 al Parlamentului European și al Consiliului.

- (a) sunt expuneri semnificative cu scadența depășită cu peste 90 de zile;
- (b) se consideră că, în lipsa executării garanției reale, este improbabil ca debitorul să își achite integral obligațiile din credite, indiferent de existența oricărei sume restante sau de numărul de zile de întârziere la plată”.

Odată cu implementarea, începând cu 1 ianuarie 2018, a noului standard contabil IFRS 9 și în conformitate cu prevederile Ordinului BNR nr. 9/2017, indicatorul „rata creditelor neperformante potrivit definiției ABE” se calculează ca raport între valoarea contabilă brută aferentă creditelor și avansurilor neperformante (formularul F18.00, liniile 005, 070, 191 și 221, coloana 60) și totalul valorii contabile brute aferente creditelor și avansurilor (formularul F18.00, liniile 005, 070, 191 și 221, coloana 10).

Referitor la lichiditate, băncile au obligația determinării indicatorului de lichiditate, calculat ca raport între lichiditatea efectivă și lichiditatea necesară, pe fiecare bandă de scadență (până la 1 lună, între 1 lună și 3 luni, între 3 și 6 luni, între 6 și 12 luni și peste 12 luni). Prevederile respective se regăsesc în prezent în Regulamentul BNR nr. 25/2011 privind lichiditatea instituțiilor de credit (în vigoare din ianuarie 2012). Instituțiile de credit trebuie să mențină în permanență indicatorul de lichiditate, calculat pentru totalitatea operațiunilor în echivalent lei, cel puțin la nivelul 1 pentru benzile de scadență de până la 1 lună, între 1 lună și 3 luni, între 3 și 6 luni și între 6 și 12 luni. De asemenea, potrivit dispozițiilor din cadrul de reglementare european, instituțiile de credit calculează și raportează la Banca Națională a României indicatorul de acoperire a necesarului de lichiditate (*Liquidity Coverage Ratio* – LCR). Astfel, conform art. 4 din Regulamentul delegat (UE) 2015/61 al Comisiei de completare a Regulamentului (UE) nr. 575/2013 al Parlamentului European și al Consiliului în ceea ce privește cerința de acoperire a necesarului de lichiditate pentru instituțiile de credit, indicatorul menționat se calculează ca raport între rezerva de lichidități a unei instituții de credit și ieșirile sale nete de lichidități în decursul unei perioade de criză de 30 de zile calendaristice și se exprimă ca procent. Instituțiile de credit trebuie să mențină un indicator de acoperire a necesarului de lichiditate de cel puțin 100 la sută. Frecvența, formatul și instrucțiunile de raportare au fost stabilite prin Regulamentul de punere în aplicare (UE) nr. 680/2014 de stabilire a unor standarde tehnice de punere în aplicare cu privire la raportarea în scopuri de supraveghere a instituțiilor referitoare la cerința de acoperire a necesarului de lichiditate.

11.2. Informații de risc de credit

11.3. Credite acordate și angajamente asumate de instituțiile de credit

11.4. Credite acordate de instituțiile de credit

11.5. Restanțe mai mari de 30 de zile înregistrate de persoanele fizice

Restanțele mai mari de 30 de zile înregistrate de persoanele fizice sunt raportate de Biroul de Credit pe baza datelor furnizate de instituțiile de credit și de instituțiile financiare nebancale participante la Sistemul Biroului de Credit. În cadrul acestor raportări, suma restantă înregistrată de Biroul de Credit reprezintă valoarea datoriei restante (principal, dobândă și dobândă penalizatoare) aferente creditului respectiv, exprimată în valuta creditului.

11.6. Credite acordate și angajamente asumate de IFN + IEME + IP

11.7. Credite acordate de IFN + IEME + IP

Informația de risc de credit cuprinde datele de identificare a unui debitor, persoană fizică sau persoană juridică nebancaară, și operațiunile în lei și în valută prin care persoanele declarante se expun la risc față de acel debitor prin: a) acordarea de credite; b) asumarea de angajamente de către persoana declarantă în numele debitorului.

Informația de risc de credit se referă la expunerea fiecărei persoane declarante față de un debitor, expunere egală sau mai mare de 20 000 lei.

Forma de proprietate a beneficiarului de credite a fost stabilită conform Ordinului în vigoare al ministrului finanțelor publice pentru aprobarea Sistemului de raportare contabilă a operatorilor economici (Nomenclator forme de proprietate); tipul de credit acordat persoanelor fizice și juridice nebancale (tip de risc) este conform Reglementărilor contabile conforme cu standardele internaționale de raportare financiară, aplicabile instituțiilor de credit, și Reglementărilor contabile conforme cu directivele europene; moneda în care a fost acordat creditul, în conformitate cu normele internaționale în vigoare; activitatea beneficiarului de credite s-a stabilit conform Ordinului Președintelui Institutului Național de Statistică nr. 337/2007 privind actualizarea CAEN. Grupările răspund necesităților de analiză ale BNR.

În tabelele 11.2., 11.3., 11.4., 11.6. și 11.7. se regăsesc informații de risc de credit raportate la CRC. Lunar se actualizează seriile de date corespunzătoare ultimelor 84 de luni.

11.8. Situația instrumentelor de plată de debit refuzate

11.9. Situația titularilor de cont care au generat incidente de plată

În tabelele 11.8. și 11.9. se regăsesc informații privind instrumentele de plată refuzate înregistrate în baza de date a Centralei Incidentelor de Plăți, respectiv situația titularilor de cont care au generat incidente de plată cu cecuri, cambii și bilete la ordin.

În cazul numărului de titulari, valorile lunare reprezintă numărul de titulari de cont raportați în luna respectivă la Centrala Incidentelor de Plăți. Suma aritmetică a titularilor de cont din mai multe luni nu reprezintă numărul titularilor de cont raportați o singură dată la Centrala Incidentelor de Plăți, deoarece același titular de cont poate fi raportat cu incidente de plăți în mai multe luni.

12. Indicatori ai pieței monetare

12.1. Operațiuni interbancare

Conform Normei BNR nr. 14 din 1 noiembrie 2007 pentru modificarea și completarea Normei BNR nr. 4/1995 privind funcționarea pieței monetare interbancare, BUBID și BUBOR se modifică în ROBID și ROBOR: (i) ROBID – Rata dobânzii pentru operațiunile de atragere de fonduri; (ii) ROBOR – Rata dobânzii pentru operațiunile de plasare de fonduri.

13. Indicatori ai pieței valutare

13.1. Piața valutară interbancară

Volumul lunar al tranzacțiilor pe piața valutară interbancară se determină prin însumarea nivelurilor zilnice ale tranzacțiilor, nivelul zilnic reprezentând maximum dintre volumul vânzărilor și cel al cumpărărilor.

Volumul mediu anual al tranzacțiilor valutare se determină ca medie aritmetică a volumului tranzacțiilor valutare lunare.

Cursul de schimb mediu lunar (EUR/RON și USD/RON) reprezintă media aritmetică simplă a cursurilor valutare zilnice calculate și publicate de Banca Națională a României în fiecare zi bancară, la orele 13:00, pe baza cotațiilor societăților bancare autorizate să efectueze operațiuni pe piața valutară. Cursul de schimb mediu anual (EUR/RON și USD/RON) se calculează ca medie aritmetică simplă a cursurilor medii lunare.

14. Indicatori ai pieței de capital

14.1. Bursa de Valori București – Piața reglementată

Indicele Bursei de Valori București, BET (*Bucharest Exchange Trading*) este primul indice oficial introdus la BVB și este calculat ca o medie ponderată (cu capitalizarea *free-float*-ului) a prețurilor titlurilor aflate în portofoliul indicelui. Numărul societăților incluse în coșul indicelui BET este variabil, cu un minim de 10 companii și un maxim de 15 companii.

În cazul BET, din societățile care pot intra în componența coșului sunt excluse societățile de investiții financiare. De asemenea, pentru a evita un impact semnificativ exercitat de evoluția unui număr mic de societăți asupra valorilor indicelui, ponderea unei societăți este limitată la maximum 20 la sută.

Indicele BET-FI este primul indice sectorial dezvoltat de BVB și a fost calculat inițial pentru cele 5 SIF înscrise la cota bursei, urmând să includă toate societățile de investiții financiare care vor fi listate ulterior. Metodologia de calcul este identică cu cea aplicată pentru calculul indicelui BET.

Indicii BET-XT și BET-NG au fost lansați la data de 1 iulie 2008, metodologiile de calcul fiind similare celor aplicate în cazul indicilor bursieri menționați anterior. Indicele BET-XT monitorizează evoluția celor mai lichide 25 de companii tranzacționate în segmentul de piață reglementată, inclusiv SIF-urile, ponderea maximă a unui simbol fiind stabilită la 15 la sută.

Indicele BET-NG este un indice sectorial și reflectă evoluția prețurilor acțiunilor companiilor tranzacționate pe piața reglementată BVB, al cărui domeniu principal de activitate este asociat cu sectorul energetic și utilitățile aferente acestuia. Ponderea maximă a unui simbol în indice este de 30 la sută.

Indicele BET Plus, introdus din 23 iunie 2014, reflectă evoluția companiilor românești listate pe piața reglementată a BVB care îndeplinesc criteriile minime de selecție (referitoare la lichiditate și la valoarea acțiunilor aferente *free-float*-ului), cu excepția societăților de investiții financiare. Similar celorlalți indici dezvoltați de BVB, metodologia indicelui BET Plus ia în considerare tranzacțiile înregistrate în cadrul secțiunii de piață principală (*Regular*).

Indicele ROTX (*Romanian Traded Index*) reflectă, în timp real, mișcarea acțiunilor *blue chip* tranzacționate la BVB. Numărul acțiunilor ce sunt incluse în portofoliul indicelui ROTX nu este fix, criteriile principale de selecție fiind lichiditatea și capitalizarea bursieră. Calculat în lei, euro și dolari SUA și diseminat în timp real de Bursa de Valori din Viena (Wiener Börse AG), ROTX este proiectat ca un indice tranzacționabil, putând fi folosit ca activ suport pentru produse derivate și structurate.

15. Indicatori ai bilanțelor de plăți și poziției investiționale internaționale a României

În anul 2019, statisticile sectorului extern aferente perioadei 2013-2018 au fost actualizate în contextul Politicii europene armonizate de revizuire a statisticilor macroeconomice, care stabilește regulile și principiile standard de revizuire a datelor statistice pentru statele membre ale UE. Scopul general al revizuirii *benchmark* este de a include în seriile statistice informații noi, îmbunătățite, sau de a li se asigura conformitatea cu noi standarde metodologice internaționale sau regulamente europene.

15.1. Balanța de plăți

Balanța de plăți reprezintă sinteza tranzacțiilor economice și financiare ale României cu restul lumii, pe o perioadă de timp determinată, referitoare la bunuri, servicii, venituri primare, transferuri fără contraprestație (donații, ajutoare și altele asemenea), precum și la creanțe și obligații financiare. Principalele componente ale bilanțelor de plăți sunt: contul curent, contul de capital și contul financiar.

a) Cadrul legal național: (i) Legea nr. 312/2004 privind Statutul BNR – potrivit art. 9 alin. (2), Banca Națională a României are atribuția legală de a elabora balanța de plăți; (ii) Legea nr. 226/2009 a organizării și funcționării statisticii oficiale în România – art. 6 (3), art.6 (4) și art. 6 (5); (iii) Regulamentul BNR nr. 4/2021 privind raportarea de date și informații statistice la Banca Națională a României.

b) Cadrul legal internațional: (i) Regulamentul (CE) nr. 184/2005 al Parlamentului European și al Consiliului privind statisticile comunitare ale balanței de plăți, ale comerțului internațional cu servicii și ale investițiilor străine directe, cu modificările și completările ulterioare; (ii) Orientările BCE 23/2011 privind cerințele de raportare statistică ale Băncii Centrale Europene în domeniul statisticilor externe, cu modificările și completările ulterioare.

c) Standardul metodologic internațional pentru elaborarea balanței de plăți este asigurat de *Manualul FMI Balanța de plăți și poziția investițională internațională*, ediția a VI-a (BPM6). Pentru a asigura coerența între statisticile macroeconomice internaționale, manualul BPM6 a fost elaborat în concordanță cu actualizarea definiției OCDE *benchmark* a investițiilor străine directe (BD4-2008), precum și a Sistemului Conturilor Naționale (SCN 2008).

d) Surse de date: (i) cercetări statistice directe pe bază de eșantion sau exhaustive, cu frecvență trimestrială, privind Investițiile străine directe, Comerțul internațional cu servicii și Informații financiare în relația cu nerezidenții, altele decât cele de natura investițiilor străine directe; (ii) date colectate lunar de la instituțiile de credit, în baza Regulamentului BNR nr. 4/2021 privind raportarea de date și informații statistice la Banca Națională a României, privind tranzacțiile cu nerezidenții efectuate în nume și cont propriu; (iii) sistemul de colectare de date „titlu cu titlu” privind deținerile și emisiunile de titluri de valoare; (iv) statistica monetară; (v) statistica comerțului internațional cu bunuri; (vi) surse administrative; (vii) estimări lunare referitoare, în principal, la poziții din balanța de plăți pentru care datele sunt disponibile trimestrial; (viii) date privind angajamentele de natura datoriei externe private pe termen lung colectate de la rezidenți în baza prevederilor Titlului II, Capitolul II, din Regulamentul BNR nr. 4/2021; (ix) date referitoare la investițiile străine directe, colectate trimestrial de la instituții de credit, societăți de asigurare și instituții financiare nebancale înscrise în Registrul special, în baza prevederilor Titlului II, Capitolul III, din Regulamentul BNR nr. 4/2021.

e) Concepte și definiții

I. Contul curent reflectă furnizarea sau achiziționarea de resurse reale de către economia României către sau de la restul lumii, precum și tranzacții unilaterale, fără contraprestație economică.

Contul curent este subdivizat în: bunuri, servicii, venituri primare, venituri secundare.

Tranzacțiile înregistrate pe credit exprimă partea din produsul intern al economiei raportoare furnizat altor economii (export de bunuri și servicii), venituri din utilizarea factorilor de producție în procesul de producție desfășurat în străinătate (venituri din muncă și venituri din investiții), precum și primirea din străinătate a unor resurse reale sau financiare fără contraprestație economică.

Tranzacțiile înregistrate pe debit reflectă achiziția de bunuri și servicii din străinătate (import), venituri cuvenite nerezidenților pentru utilizarea de factori de producție aparținând acestora, acordarea de resurse reale sau financiare fără contraprestație economică nerezidenților.

I.1. Bunuri – reflectă tranzacții internaționale de export/import care implică schimbul de proprietate asupra bunului respectiv, spre deosebire de tranzacțiile de export/import reflectate în statistica comerțului internațional cu bunuri produsă de INS (care surprinde mișcarea fizică a bunurilor: „expedieri/introduceri”).

Se elimină din statistica comerțului cu bunuri valoarea bunurilor care trec frontiera, dar nu își schimbă proprietarul (bunuri pentru prelucrare, identificate după natura tranzacției), dar se adaugă valoarea netă a serviciilor de prelucrare (procesare), care se înregistrează la poziția „Servicii de prelucrare a bunurilor”.

I.1.1. Mărfuri generale – exportul și importul de bunuri care fac obiectul unui transfer de proprietate între rezidenți și nerezidenți și care trec frontiera țării. Datele sunt exprimate în valori FOB. Importurile FOB se calculează de BNR pe baza coeficientului de transformare CIF/FOB determinat de INS.

I.1.2. Merchating – cumpărarea de bunuri de către rezidenți de la nerezidenți, urmată de revânzarea bunurilor respective către alți nerezidenți, fără ca bunurile să treacă frontiera țării. Achiziționarea de bunuri este înregistrată ca export negativ de bunuri. Vânzarea bunurilor este înregistrată ca export pozitiv de bunuri. Diferența între prețul de vânzare și prețul de cumpărare este evidențiată la poziția „Merchating – export net de bunuri”. Tranzacțiile se înregistrează la valoarea de piață.

I.2. Servicii – reprezintă rezultatul activităților economice care modifică starea unor unități consumatoare (persoane fizice, persoane juridice sau bunuri economice) sau care facilitează schimbul de produse sau active financiare.

I.2.1. Servicii de prelucrare a bunurilor aflate în proprietatea terților – includ activități precum: procesarea, asamblarea, aplicarea etichetelor, împachetarea și altele asemenea, efectuate de companii care nu sunt proprietarele bunurilor pe care le prelucrează și reflectă valoarea netă a serviciilor de procesare (aceasta poate include costuri pentru achiziționarea de materiale de către prestatorul de servicii).

I.2.2. Servicii de întreținere și reparații – se referă la reparații ale bunurilor aparținând nerezidenților, efectuate de rezidenți sau reparații ale bunurilor aparținând rezidenților, efectuate de nerezidenți. Sunt incluse reparațiile navelor, aeronavelor și ale altor echipamente de transport. Nu sunt incluse reparații ale construcțiilor și reparații ale echipamentelor IT.

I.2.3. Servicii de transport – se referă la transportul persoanelor și bunurilor dintr-un loc în altul, precum și la serviciile auxiliare și de sprijin conexe. Sunt incluse serviciile poștale și de curierat și pot fi clasificate în funcție de: (i) mijlocul de transport și de (ii) obiectul transportului (pasageri, mărfuri, alte servicii auxiliare – încărcare, descărcare, depozitare etc.).

I.2.4. Turism/Călătorii – reprezintă contravaloarea serviciilor turistice prestate nerezidenților atât pe teritoriul României, cât și în afara acestuia, respectiv contravaloarea serviciilor turistice prestate cetățenilor români în afara teritoriului României; este inclus și turismul de afaceri (cursuri, întâlniri de afaceri, conferințe, evenimente etc.). Sunt considerate servicii turistice: serviciile de cazare, serviciile de servire a mesei, serviciile de transport local, serviciile de turism cultural, divertisment, organizarea de excursii, bunurile și serviciile achiziționate de turiști/călători pe perioada sejurului (ex. suveniruri, servicii de furnizare internet la hotel etc.), serviciile medicale și serviciile educaționale care presupun deplasarea clienților (pacienți, cursanți) din țara de origine în țara în care sunt prestate serviciile.

I.2.5. Servicii de construcții – cuprind valoarea totală a lucrărilor de construcții realizate pe o perioadă mai scurtă de 1 an. Se înregistrează pe bază brută crearea, renovarea, repararea sau extinderea clădirilor, amenajărilor de natură tehnică sau a altor categorii (inclusiv drumuri, poduri, baraje etc.).

I.2.6. Servicii de asigurări și ale fondurilor de pensii – cuprind servicii de asigurări directe, servicii de reasigurare și servicii de asigurări auxiliare, servicii furnizate de fondurile de pensii. Sunt evaluate prin comisioanele incluse în totalul primelor și nu prin valoarea totală a primelor.

I.2.7. Servicii financiare – includ serviciile furnizate de intermediarii financiari, cu excepția serviciilor de asigurare și ale fondurilor de pensii. Cuprind atât servicii financiare explicit facturate, cât și servicii de intermediere financiară măsurate indirect (FISIM).

I.2.8. Taxe pentru utilizarea proprietății intelectuale – includ taxele pentru utilizarea drepturilor de proprietate rezultate din cercetare-dezvoltare sau activități de marketing (brevete, mărci, drepturi de autor, procese industriale, inclusiv secrete comerciale și francize), precum și taxele pentru licențe de reproducere și/sau distribuție a proprietății intelectuale sau drepturi conexe.

I.2.9. Serviciile de telecomunicații, informatice și informaționale

Serviciile de telecomunicații se referă la transmiterea de sunete, imagini, date sau alte informații, prin telefon, telex, telegrame, cablu, radio, televiziune, satelit, poștă electronică, fax etc., precum și serviciile de rețea, teleconferință și de suport tehnic. Sunt incluse, de asemenea, serviciile de telecomunicații mobile, de furnizare de servicii pentru nodurile de comunicații prin internet și de acces *online*, inclusiv furnizarea de acces la internet.

Serviciile informatice cuprind serviciile destinate componentelor *hardware* și/sau *software* și serviciile de prelucrare a datelor. Sunt incluse și serviciile de consultanță pentru *hardware* și *software* și cele de instalare; serviciile de întreținere și reparare ale computerelor și ale echipamentelor periferice; serviciile de recuperare în caz de dezastru, furnizarea de consultanță și asistență privind gestionarea resurselor informatice; analiza, proiectarea și programarea de sisteme „la cheie” (inclusiv dezvoltarea și proiectarea de pagini de internet) și furnizarea de consultanță tehnică pentru programe de calculator (*software*); licențe pentru utilizarea programelor de calculator nepersonalizate; dezvoltarea, producerea, furnizarea și elaborarea documentației pentru programele de calculator personalizate, inclusiv de sisteme de operare realizate la comandă pentru utilizatori specifici; întreținerea sistemelor și alte servicii auxiliare, precum formarea în cadrul activităților de consultanță; serviciile de prelucrare a datelor, cum ar fi introducerea, sortarea și prelucrarea datelor în sistem *time-sharing*; serviciile de găzduire a paginilor de internet (respectiv furnizarea de spațiu pe un server pentru găzduirea paginilor de internet ale clienților); gestionarea echipamentelor informatice.

Serviciile informaționale cuprind serviciile prestate de agențiile de știri, precum și alte servicii informaționale: serviciile privind bazele de date (proiectarea bazelor de date, stocarea și difuzarea datelor și a bazelor de date, inclusiv directoare și liste de distribuire), atât *online*, cât și pe suport magnetic, optic sau imprimat, precum și portalurile de căutare pe internet. De asemenea, includ abonamentele directe individuale la ziare și periodice, primite prin poștă, transmitere electronică sau prin alte mijloace; alte servicii de furnizare de conținut *online* și servicii ale bibliotecilor și arhivelor. Conținutul descărcat care nu este *software* (inclus în Servicii informatice) sau audio și video (inclus în Servicii audiovizuale și conexe) este inclus în servicii informaționale.

I.2.10. Alte servicii pentru afaceri – includ servicii de cercetare-dezvoltare, servicii de consultanță profesională și managerială, servicii tehnice, servicii comerciale și alte servicii destinate întreprinderilor.

I.3. Venituri primare – reprezintă veniturile cuvenite pentru contribuția la procesul de producție sau pentru furnizarea de active financiare sau din cesionarea resurselor naturale, în relația rezident-nerezident.

I.3.1. Remunerarea salariaților – reprezintă veniturile obținute din activitățile prestate pe baza unui angajament de muncă (un raport de tip angajat-angajator), cu durată mai mică de 1 an.

I.3.2. Venituri din investiții – sunt obținute din furnizarea/utilizarea de active financiare în relația rezident-nerezident. Veniturile din investiții includ veniturile din participații la capital (dividende, profit reinvestit) și din creanțe (dobânzi). În bilanța de plăți, veniturile din investiții sunt clasificate după tipul investiției: venituri din investiții directe, venituri din investiții de portofoliu, venituri din alte investiții și venituri din active de rezervă. Pentru definițiile tipului de investiție, a se vedea III. Contul financiar.

I.3.3. Alte venituri primare – sunt clasificate în funcție de sectorul instituțional al economiei raportoare (administrația publică sau alte sectoare) și includ impozitele pe producție și importuri și subvențiile pe producție și pe produs. Fondurile europene nerambursabile primite sub formă de subvenții (Fondul European de Garantare Agricolă) se înregistrează la componenta Alte venituri primare ale administrației publice.

I.4. Venituri secundare – prezintă transferurile curente dintre rezidenți și nerezidenți. Un transfer este o tranzacție unilaterală ce corespunde furnizării unui bun, serviciu, activ financiar sau alt activ neprodus, atunci când nu există o contraprestație economică corespunzătoare. La componenta transferuri curente sunt clasificate toate transferurile care nu sunt considerate transferuri de capital.

Transferurile curente sunt clasificate în funcție de sectorul instituțional care efectuează sau primește transferul: administrația publică sau alte sectoare.

Transferurile curente ale administrației publice cuprind impozite pe venit, avere etc., contribuții sociale, beneficii sociale, cooperare internațională curentă, transferuri curente diverse și contribuția la bugetul UE (calculate pe baza TVA și VNB). Includ fondurile europene nerambursabile utilizate pentru cheltuieli curente: Fondul Social European, parțial Fondul European Agricol pentru Dezvoltare Rurală.

Transferurile curente ale altor sectoare includ impozite pe venit, avere etc., contribuții sociale, prestații sociale, prime nete de asigurare, despăgubiri din asigurări, transferuri curente diverse (transferuri personale între gospodăriile populației rezidente și nerezidente din care fac parte și remiterile lucrătorilor).

II. Contul de capital acoperă achiziționarea/vânzarea de active nefinanciare neproduse și transferurile de capital între rezidenți și nerezidenți.

II.1. Achiziționarea/vânzarea de active nefinanciare neproduse

Activele nefinanciare neproduse constau în: resurse naturale, contracte, închirieri și licențe și active comerciale (mărci) și fondul de comerț. La această componentă a contului de capital se înregistrează numai achiziționarea sau vânzarea de astfel de active, nu și utilizarea lor.

II.2. Transferuri de capital – constau în transferuri de proprietate asupra activelor fixe, transferuri de fonduri legate sau condiționate de achiziționarea sau cedarea de active fixe și anularea, fără compensare acordată în schimb, a pasivelor de către creditori. Transferurile de

capital se pot efectua în numerar sau în natură (cum ar fi iertarea de datorie). Distincția între transferurile curente și transferurile de capital este reprezentată, în practică, de utilizarea transferului de către țara destinatară.

Transferurile de capital includ: (i) impozite pe capital, (ii) transferuri de capital pentru investiții și (iii) alte transferuri de capital și sunt clasificate în funcție de sectorul instituțional inițiator sau destinatar al transferului în economia raportoare: administrația publică sau alte sectoare. Transferurile de capital ale administrației publice includ fondurile europene nerambursabile utilizate pentru formarea de capital fix: Fondul European de Dezvoltare Regională, Fondul de Coeziune, parțial Fondul European Agricol pentru Dezvoltare Rurală.

III. Contul financiar înregistrează tranzacții nete care implică active și pasive financiare între rezidenți și nerezidenți. Achiziția netă de active financiare reprezintă diferența dintre achiziția de active și reducerea de active, iar acumularea netă de pasive se determină ca diferență între acumularea de pasive și reducerea de pasive.

În funcție de categoria funcțională, tranzacțiile financiare sunt clasificate ca: (i) investiții directe, (ii) investiții de portofoliu, (iii) derivate financiare, (iv) alte investiții și (v) active de rezervă.

III.1. Investițiile directe presupun o relație investițională de durată între o entitate rezidentă și o entitate nerezidentă; de regulă, implică exercitarea de către investitor a unei influențe manageriale semnificative în întreprinderea în care a investit.

Componentele investițiilor directe sunt: **participațiile la capital**, respectiv capitalul social vărsat și rezervele ce revin unui investitor nerezident care deține cel puțin 10 la sută din capitalul social subscris al unei întreprinderi rezidente, **profitul reinvestit** de către acesta, precum și **instrumentele de natura datoriei** (ex. credite) dintre acest investitor sau grupul din care face parte acesta și întreprinderea în care a investit.

III.2. Investițiile de portofoliu includ tranzacțiile care implică titluri de creanță sau titluri de valoare de tip participație, altele decât cele incluse în investițiile directe sau activele de rezervă. Investițiile de portofoliu includ titluri de valoare de tip **participație la capital**, **acțiuni ale fondurilor de investiții** și **instrumente de natura datoriei**, cu excepția cazului în care sunt clasificate fie ca investiții directe, fie ca active de rezervă.

III.3. Derivate financiare

Un contract financiar derivat este un instrument financiar aferent unui alt instrument sau unui indicator financiar specific sau unei mărfi de bază specifice care permite tranzacționarea în mod autonom pe piețele financiare a unor riscuri financiare specifice (precum riscul ratei dobânzii, riscul valutar, riscul variației valorii participațiilor și prețului mărfurilor de bază, riscul de credit etc.). Această categorie este identificată separat de alte categorii deoarece se referă la transferul riscului nu la furnizarea de fonduri sau alte resurse. Spre deosebire de alte categorii funcționale, la instrumentele financiare derivate nu se acumulează venituri primare.

Întrucât în cazul tranzacțiilor cu derivate financiare distincția între active și pasive este dificil de realizat, la nivel european a fost stabilită o convenție prin care toate tranzacțiile cu astfel de instrumente sunt alocate în balanța de plăți în cadrul achizițiilor nete de active.

III.4. Alte investiții reprezintă o componentă ce include tranzacții, altele decât cele incluse la investiții directe, investiții de portofoliu, derivate financiare sau active de rezervă.

III.4.1. Participații la capital, altele decât cele de natura investiției directe și de portofoliu

– reflectă participarea la capitalul anumitor organizații internaționale, precum și participațiile sub 10 la sută la capitalul social al cvasisocietăților.

III.4.2. Numerar și depozite – include numerarul în circulație și depozitele. Depozitele sunt contracte standardizate, nenegociabile, oferite în general de societăți care acceptă depozite, permițând plasarea și retragerea ulterioară a unei sume de bani de către creditor.

III.4.3. Împrumuturi – cuprinde toate împrumuturile, inclusiv împrumuturile ipotecare, leasingurile financiare și operațiunile de tip report. Toate operațiunile de tip *repo* sunt considerate drept împrumuturi colaterale și nu achiziții/vânzări simple de titluri de valoare și se înregistrează la „Alte investiții”.

III.4.4. Sisteme de asigurări, de pensii și scheme de garanții standardizate – cuprind creanțe și angajamente externe aferente instrumentelor financiare precum provizioane tehnice de asigurări generale, drepturi asupra asigurărilor de viață și a rentelor, drepturi de pensii, drepturi ale fondurilor de pensii asupra administratorilor fondurilor de pensii, drepturi la prestații, altele decât pensiile, precum și provizioanele pentru executarea garanțiilor standardizate;

III.4.5. Credite comerciale și avansuri – reprezintă creanțe financiare rezultate din acordarea directă de credite de către furnizorii de bunuri și servicii clienților acestora și plăți în avans pentru activitatea în curs sau care urmează a fi realizată. Creditele comerciale și avansurile apar atunci când plata bunurilor sau serviciilor nu este efectuată în același timp cu transferul dreptului de proprietate asupra unui bun sau cu prestarea unui serviciu.

III.4.6. Alte creanțe / angajamente externe - cuprind creanțele/angajamentele financiare, altele decât împrumuturile financiare și creditele comerciale, ce apar datorită existenței unui decalaj de timp între momentul în care apare o creanță sau o obligație de a efectua o plată și momentul efectiv al încasării/plății respective. Sunt incluse creanțele/datoriile aferente impozitelor, salariilor, dividendelor și contribuțiilor sociale care s-au acumulat, dar încă nu au fost încasate/plătite.

III.4.7. Alocări de drepturi speciale de tragere (DST) – este o componentă ce prezintă un pasiv al beneficiarului în raport cu Fondul Monetar Internațional, având o intrare corespunzătoare la „Active de rezervă”.

III.5. Activele de rezervă – reprezintă acele active externe care sunt disponibile imediat pentru autoritatea monetară și controlate de aceasta pentru acoperirea necesităților de finanțare a balanței de plăți, pentru intervenția pe piețele valutare pentru gestionarea cursului de schimb și în alte scopuri conexe (precum menținerea încrederii în monedă și în economie sau ca bază pentru creditele externe). Activele de rezervă trebuie să fie active exprimate în monedă străină, să reprezinte creanțe față de nerezidenți și să existe efectiv.

Rezidenți

- persoane fizice – cetățeni români, cetățeni străini și apatrizi, cu domiciliul în România atestat cu documente de identitate emise conform legii;
- persoane juridice și orice alte entități cu sediul în România, precum și persoane fizice, cetățeni români, cetățeni străini și apatrizi cu domiciliul în România, care sunt autorizate și/sau înregistrate să desfășoare activități economice pe teritoriul României, în mod independent, în condițiile prevăzute de reglementările legale în vigoare;

- sucursale, agenții, reprezentanțe, birouri aparținând persoanelor juridice străine sau altor entități străine, înregistrate și/sau autorizate să funcționeze în România;
- ambasade, consulate și alte reprezentanțe și misiuni permanente ale României în străinătate.

Nerezidenți

- persoane fizice – cetățeni străini, cetățeni români și apatrizi, cu domiciliul în străinătate atestat cu documente de identitate emise conform legii;
- persoane juridice și orice alte entități cu sediul în străinătate, precum și persoane fizice, cetățeni străini, cetățeni români și apatrizi cu domiciliul în străinătate, care sunt autorizate și/sau înregistrate să desfășoare activități economice în străinătate, în mod independent, în condițiile prevăzute de reglementările legale în vigoare;
- sucursale, agenții, reprezentanțe, birouri și orice alte entități ale persoanelor juridice române sau altor entități române, înregistrate și/sau autorizate să funcționeze în străinătate;
- ambasade, consulate și alte reprezentanțe și misiuni permanente ale altor state în România, precum și organizații internaționale sau reprezentanțe ale unor astfel de organizații care funcționează în România.

15.2. Comerțul internațional cu servicii

Datele statistice privind exportul și importul de servicii sunt compilate conform metodologiei BPM6 și sunt prezentate pe tipuri de servicii conform clasificării EBOPS (Clasificarea extinsă a componentei „Servicii” din Balanța de plăți).

15.3. Investiții directe – principiul direcțional

Diferența între prezentarea investițiilor directe pe principiul active/pasive (așa cum se regăsesc în componentele standard ale balanței de plăți) și prezentarea acestora pe principiul direcțional, constă în faptul că pe principiul direcțional se urmărește relația investițională între investitorul direct și compania investiție străină directă (creanțele acestor companii asupra investitorilor nerezidenți sunt înregistrate ca scăderi/retrageri de investiții străine directe).

Datele statistice privind investițiile directe pe principiul direcțional sunt compilate conform metodologiei BPM6.

15.4. Datoria externă pe termen lung

Datoria externă brută este alcătuită din soldul pasivelor reale, actuale și necondiționate ce presupun plăți viitoare de rate de capital și/sau de dobânzi, datorate de rezidenții unei economii față de nerezidenți (conform definiției din *External Debt Statistics: Guide for Compilers and Users*). Compilarea datelor statistice privind datoria externă brută se realizează în conformitate cu metodologia FMI și UE (*Balance of Payments Manual – BPM6; Manual on Government Deficit and Debt Implementation of ESA 2010, 2014 Edition*).

Datoria externă include următoarele instrumente financiare de natura pasivelor: numerar și depozite, împrumuturi, titluri de valoare de natura datoriei, credite comerciale și avansuri primite, pasive rezultate din sisteme de asigurări, de pensii și scheme de garanții standardizate, alocări de DST de la FMI și alte angajamente (conform manualului FMI, *External Debt Statistics: Guide for Compilers and Users*, 2014).

Datoria publică externă este înregistrată, monitorizată și administrată de către Ministerul Finanțelor (Legea nr. 109/2008 pentru aprobarea OUG nr. 64/2007 privind datoria publică). Operațiunile

valutare de capital de natura datoriei externe private pe termen lung (TL) se notifică la BNR conform prevederilor Regulamentului nr. 4/2021 privind raportarea de date și informații statistice la Banca Națională a României.

15.6. Poziția investițională internațională

Compilarea datelor statistice privind poziția investițională internațională se realizează în conformitate cu metodologia FMI și UE (*Balance of Payments Manual – BPM6*).

Poziția investițională internațională a României reprezintă stocurile de active și pasive financiare externe (între rezidenți și nerezidenți) la un moment dat. Stocurile la sfârșitul unei perioade se calculează pe baza stocurilor de la începutul perioadei și a informațiilor despre fluxul tranzacțiilor financiare (care fac obiectul contului financiar al balanței de plăți), luându-se în considerare modificările cursurilor de schimb, ale prețurilor internaționale și alte ajustări financiare din intervalul de timp analizat.

Structura poziției investiționale internaționale reflectă principalele categorii funcționale: investiții directe, investiții de portofoliu, derivate financiare, alte investiții și active de rezervă. Acestea sunt alcătuite din instrumente financiare de tipul: participații la capital, instrumente de natura datoriei, derivate financiare, alte participații, numerar și depozite, împrumuturi, credite comerciale, scheme de pensii și asigurări, alte active/pasive, drepturi speciale de tragere (DST), aur și alte active de rezervă. Instrumentele financiare conțin și informația referitoare la maturitatea acestora.

Datele privind poziția investițională internațională sunt compilate trimestrial și revizuite în lunile martie/septembrie ale fiecărui an pentru perioada de referință anterioară.

