

BANCA
NAȚIONALĂ
A ROMÂNIEI

Buletin lunar decembrie 2021

Anul XXIX, nr. 338

BULETIN LUNAR
Decembrie 2021

NOTE

Datele statistice utilizate sunt cele disponibile la data de 22 februarie 2022.

Unele dintre aceste date au caracter provizoriu, urmând a fi revizuite în publicațiile ulterioare.

Sursa datelor statistice utilizate la realizarea graficelor și a tabelelor a fost indicată numai atunci când acestea au fost furnizate de alte instituții.

Toate drepturile rezervate.

Reproducerea informațiilor este permisă numai în scopuri educative și necomerciale și numai cu indicarea sursei.

Banca Națională a României,
Str. Lipscani nr. 25, cod 030031, București
tel. 021/312 43 75; fax 021/314 97 52

www.bnr.ro

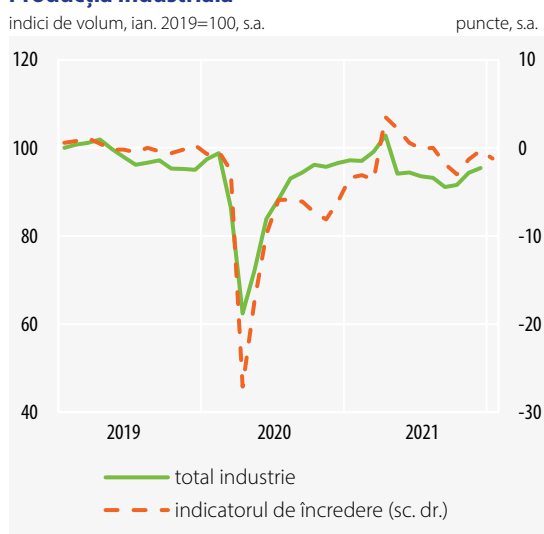
ISSN 1584-0840

Cuprins

Sinteza principalelor evoluții economice și de politică monetară în luna decembrie 2021	5
<hr/>	
Economia reală	5
Politica monetară	9
Index legislativ	11
<hr/>	
Principalele acte normative cu caracter economic general și din domeniul financiar-bancar emise în luna decembrie 2021	11
Principalele reglementări emise de BNR în luna decembrie 2021	12
Secțiune Statistică	13
<hr/>	

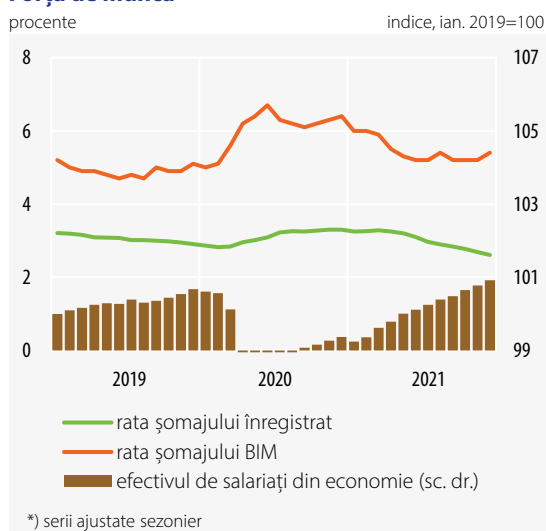
Sinteza principalelor evoluții economice și de politică monetară în luna decembrie 2021

Producția industrială



Sursa: INS, CE-DG ECFIN

Forța de muncă*

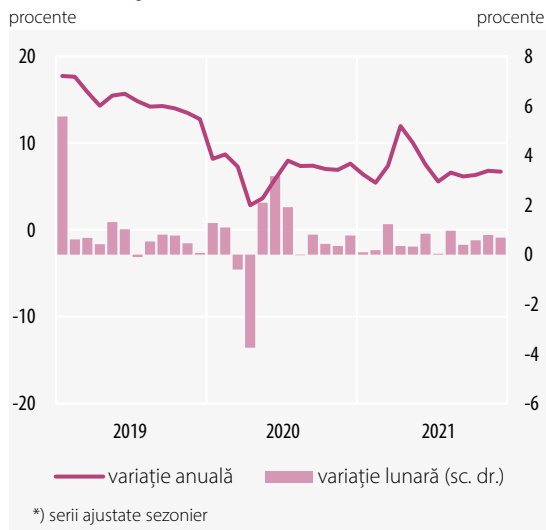


Sursa: INS, ANOFM, calcule și estimări BNR

Economia reală

Volumul producției industriale și-a accelerat ritmul de creștere în ultima lună a anului 2021, până la 2 la sută în termeni anuali (+1 punct procentual față de luna anterioară). Ușoara îmbunătățire a dinamicii activității a beneficiat de evoluția producției de automobile, aceasta afișând în decembrie un nivel sensibil superior celui din ultima lună a anului anterior, în contextul unei anumite ameliorări a fluxurilor comerciale internaționale pe segmentul componentelor electronice și al lansării în fabricație a unui model nou de către principalul producător local. Totuși, un reviriment mai vizibil se lasă în continuare așteptat la nivelul sectorului auto în ansamblul său, dinamica sa anuală plasându-se în continuare la valori negative de amplitudine severă (-10,2 la sută). Evoluții favorabile ale activității au mai fost consemnate și în industria farmaceutică, pe fondul escaladării noului val pandemic, sau în fabricarea materialelor de construcții, beneficiară a unei cereri robuste din partea segmentului rezidențial. Perspectiva pe termen scurt a operatorilor a cunoscut însă o ușoară deteriorare, indicatorul de încredere publicat în cadrul Sondajului DG-ECFIN coborând până la -1,2 puncte în luna ianuarie 2022, posibil pe fondul dificultăților tot mai mari întâmpinate de producători în acoperirea costurilor de producție, în special a celor cu energia.

Condițiile de pe piața muncii s-au menținut favorabile în luna decembrie 2021, influențele din perioada recentă asociate blocajelor în lanțurile globale de producție sau creșterii costurilor, îndeosebi a celor cu energia, precum și cele aferente valului patru al pandemiei fiind, pentru moment, limitate. Efectivul angajaților din economie a atins un nou maxim istoric al seriei

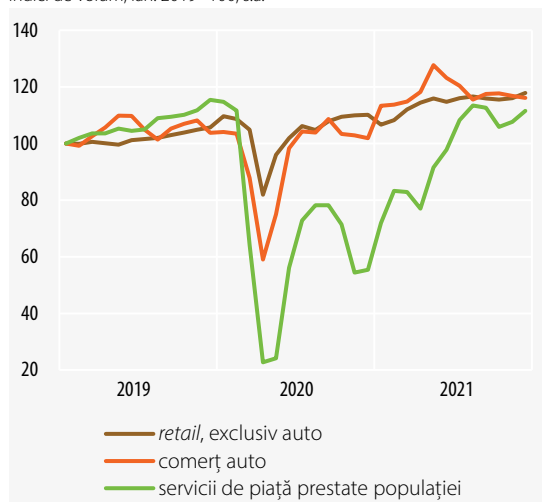
Salariul net pe economie*

Sursa: INS, calcule și estimări BNR

disponibile¹, o excepție notabilă de la această evoluție rămânând industria. Rata șomajului ANOFM s-a diminuat până la 2,6 la sută, minimumul absolut al seriei de date, în timp ce rata șomajului BIM a urcat ușor la 5,4 la sută² (+0,2 puncte procentuale, față de luna anterioară). În același timp, rata locurilor de muncă vacante a consemnat o relativă stabilitate în trimestrul IV. Pentru începutul anului 2022, cele mai recente sondaje sugerează o majorare a deficitului de forță de muncă, precum și intenții mai solide de angajare (indicatorul DG-ECFIN aferent a crescut până la 108,4 puncte în ianuarie 2022), cu posibile implicații asupra renegocierilor salariale, inclusiv în contextul ascensiunii alerte a ratei inflației. Dinamica anuală a salariului mediu net pe economie a accelerat în luna decembrie 2021 până la 7,2 la sută (+0,3 puncte procentuale față de intervalul precedent); evoluția a fost imprimată de sectorul privat (9,7 la sută, +1,1 puncte procentuale), în timp ce salariile din sectorul bugetar s-au comprimat cu 0,6 la sută, pe fondul manifestării unui efect de bază în sectorul sănătate, asociat unor bonusuri mai consistente acordate în urmă cu un an.

Comerț interior și servicii

indici de volum, ian. 2019=100, s.a.



Sursa: INS

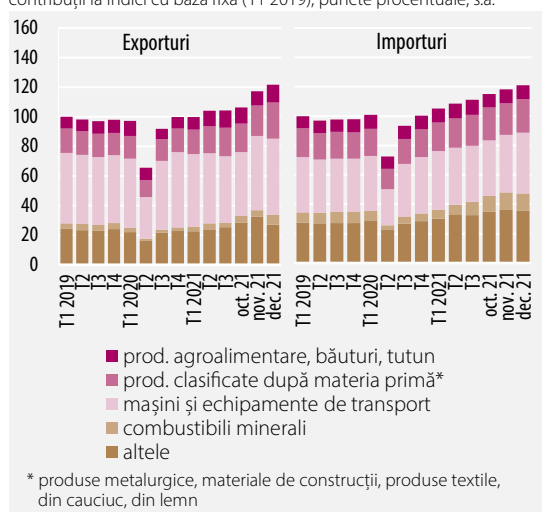
Activitatea comercială și-a păstrat panta moderat crescătoare în luna decembrie 2021, dinamica lunară plasându-se la circa 0,7 la sută (8,5 la sută variație anuală). Extinderi ale vânzărilor au fost consemnate în cazul articolelor de îmbrăcăminte și încălțăminte (8 la sută), precum și în cel al mobilei și al bunurilor pentru amenajarea locuinței (4,5 la sută), posibil sub impulsul relaxării restricțiilor de mobilitate către finalul anului. Cu toate acestea, la nivelul trimestrului IV, achizițiile s-au redus cu peste 5 la sută în termeni trimestriali la ambele categorii de produse, în asociere cu erodarea puterii de cumpărare a populației. Ulterior puseului înregistrat de vânzările *online* în octombrie-noiembrie, pe fondul derulării promoțiilor „Black Friday” în perioada de vârf a celui de-al patrulea val pandemic, luna decembrie a consemnat o corecție

¹ Date ajustate sezonier.

² Evoluția diferită a celor doi indicatori se datorează probabil unei cauze de natură metodologică: rata BIM este calculată pe baza unui sondaj trimestrial realizat de INS, iar rata ANOFM se calculează pe baza cererilor depuse de persoanele care se înscriu la agențiile pentru ocuparea forței de muncă pentru a obține indemnizația de șomaj.

Comerțul internațional cu bunuri

contribuții la indici cu bază fixă (T1 2019), puncte procentuale, s.a.



Sursa: INS, calcule BNR

de 3,3 la sută. La nivelul întregului an, acest segment și-a păstrat însă trendul crescător, chiar dacă restricțiile de mobilitate au avut o intensitate inferioară celor din 2020, interesul consumatorilor fiind stimulat și de prezența unor oferte mai atractive comparativ cu mediul tradițional de comerț³.

În perioada analizată, exporturile și-au intensificat rata anuală de creștere (până la 28,7 la sută, variație nominală, conform datelor preliminare publicate de INS). Evoluția a fost susținută de o nouă majorare în termeni lunari (cu 3,8 la sută, potrivit seriilor ajustate sezonier), rezultat care, spre deosebire de luna precedentă, nu a mai fost atribuit în aceeași măsură unor creșteri de volum, confirmă o anumită revenire a exporturilor în ultima parte a anului. La nivelul industriei prelucrătoare, o dinamică reală pozitivă au consemnat livrările de mașini și echipamente, de produse electronice, farmaceutice și de mobilier. Totodată, relativa îmbunătățire a aprovizionării cu semiconductori în perioada recentă a permis producătorilor locali din industria auto și din cea a cauciucului să își mențină cifra de afaceri externă la un volum relativ înalt pentru cea de a doua jumătate a anului (ușor mai scăzut totuși față de cel din luna noiembrie). O accelerare de ritm au consemnat și importurile (26,2 la sută, variație nominală anuală), fapt care a antrenat deteriorarea în continuare a balanței bunurilor – deficitul comercial s-a adâncit cu 16,7 la sută, până la 2 409 milioane euro⁴.

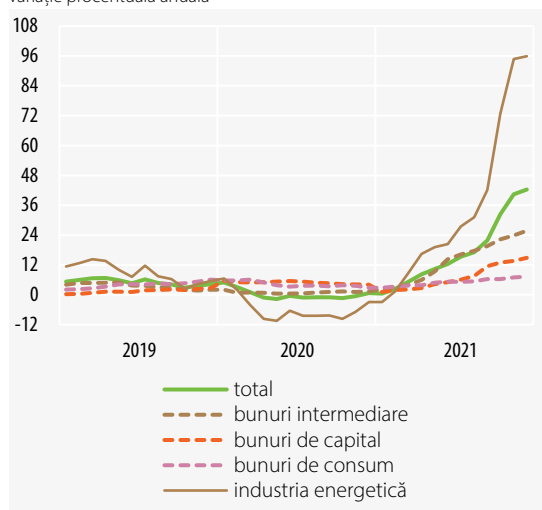
Dinamica anuală a prețurilor producției industriale pentru piața internă a continuat să se majoreze în decembrie 2021, până la 42,3 la sută (+1,9 puncte procentuale comparativ cu luna anterioară, un nou maxim al seriei de date disponibile), tendință care a caracterizat toate marile grupe industriale. În cazul bunurilor energetice (95,9 la sută), influența traiectoriei pronunțat ascendente a cotațiilor energiei electrice și gazelor naturale a fost limitată de corecția prețului extern al țițeiului la finele lunii noiembrie și începutul lunii decembrie (scădere episodică sub 70 USD/baril),

³ Potrivit studiului „eCommerce shopper trends”, realizat de NielsenIQ (<https://revistaprogresiv.ro>).

⁴ Conform BPM6.

Prețurile producției industriale pentru piața internă

variație procentuală anuală

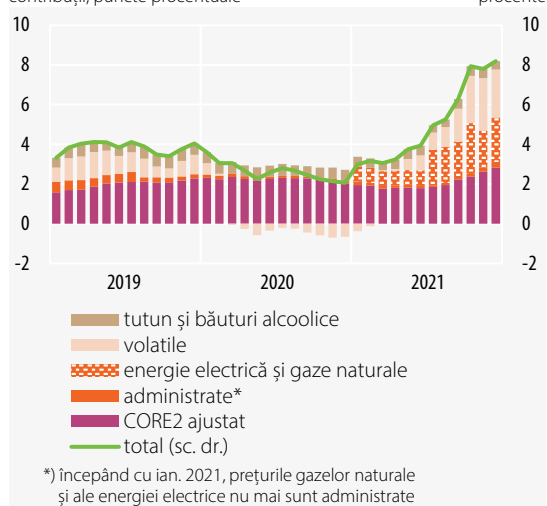


Sursa: INS, Eurostat

antrenată de incertitudinea impactului variantei Omicron asupra activității economice la nivel mondial. În corelație cu escaladarea prețurilor bunurilor energetice, accelerări de ritm au consemnat și prețurile bunurilor de capital și intermediare (1,2 puncte procentuale, respectiv 1,8 puncte procentuale), un aport semnificativ revenind industriei chimice. De altfel, problemele întâmpinate de companiile locale de profil nu constituie o situație singulară – presiunea indusă de scumpirea gazelor naturale asupra profitabilității producătorilor de îngrășăminte a generat reducerea ofertei la nivel global (Rusia, China au restricționat exporturile, unii producători importanți din Europa, inclusiv din țara noastră, și-au redus activitatea), efectul final fiind acela de creștere a prețului acestor produse. În cazul bunurilor de consum, dinamica anuală a prețurilor de producție a urcat până la 7,3 la sută, decisivă în acest sens fiind evoluția de pe segmentul alimentar (10,2 la sută), ca urmare a presiunilor pe filiera costurilor cu utilitățile și cu materiile prime agricole (carne, cereale).

Rata anuală a inflației

contribuții; puncte procentuale



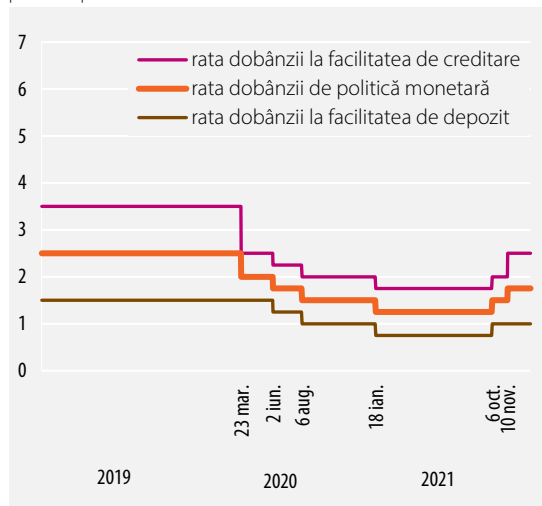
Sursa: INS, calcule BNR

Rata anuală a inflației IPC a avansat în luna decembrie 2021 până la 8,19 la sută (+0,39 puncte procentuale față de valoarea lunii anterioare), în condițiile în care inflația de bază și-a menținut tendința ascendentă (4,7 la sută), oglindind presiunile din zona costurilor cu materiile prime și a funcționării cu sincope a lanțurilor de aprovizionare. La factorii menționați s-a adăugat o oarecare tendință a operatorilor din domeniile mai afectate de contextul pandemic (precum vânzarea de îmbrăcăminte și încălțăminte sau serviciile de alimentație publică) de a implementa creșteri de prețuri care să le permită recuperarea pierderilor acumulate. Prețurile volatile în schimb și-au redus rata anuală de creștere (16,7 la sută), evoluția fiind imprimată de sectorul combustibililor, pe fondul corecției temporare a cotației Brent, precum și, în mai mică măsură, al reducerii cotei TVA la lemnele de foc.

Politica monetară

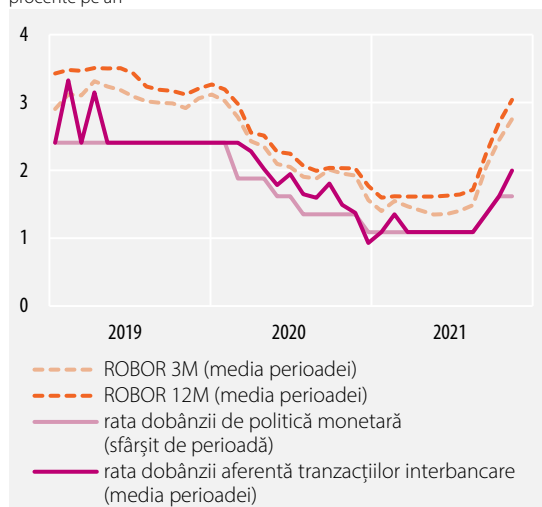
Ratele dobânzilor BNR

procente pe an



Ratele dobânzilor pe piața monetară interbancară

procente pe an



În luna decembrie, implementarea politicii monetare s-a realizat conform deciziilor Consiliului de administrație al BNR adoptate în ședința din 9 noiembrie 2021, constând în majorarea ratei dobânzii de politică monetară cu încă 0,25 puncte procentuale, până la nivelul de 1,75 la sută, precum și în extinderea coridorului ratelor dobânzilor facilităților permanente la $\pm 0,75$ puncte procentuale, de la $\pm 0,50$ puncte procentuale – implicând creșterea ratei dobânzii la facilitatea de creditare la 2,50 la sută, de la 2,00 la sută, și menținerea celei pentru facilitatea de depozit la 1,00 la sută. Totodată, s-a decis păstrarea controlului ferm asupra lichidității de pe piața monetară, precum și menținerea ratelor rezervelor minime obligatorii pentru pasivele în lei și în valută ale instituțiilor de credit la nivelurile în vigoare (de 8 la sută, respectiv 5 la sută).

Pe piața monetară interbancară, condițiile lichidității și-au accentuat caracterul restrictiv, cererea de rezerve a instituțiilor de credit fiind acoperită prin operațiuni *repo* efectuate de către banca centrală, dar, într-o anumită măsură, și prin facilitatea de creditare. Drept urmare, randamentele pe termen foarte scurt de pe această piață s-au menținut în jumătatea superioară a coridorului ratelor dobânzilor, urcând în apropierea limitei de sus a acestuia spre finele intervalului⁵. În același timp, cotațiile pe termen mai lung ROBOR 3M-12M și-au reaccelerat mișcarea ascendentă, atingând maxime ale ultimilor aproape 2 ani, inclusiv pe fondul așteptărilor privind continuarea creșterii ratei dobânzii-cheie, potențate și de evoluțiile din regiune, și relevante îndeosebi în cazul maturităților mai scurte⁶.

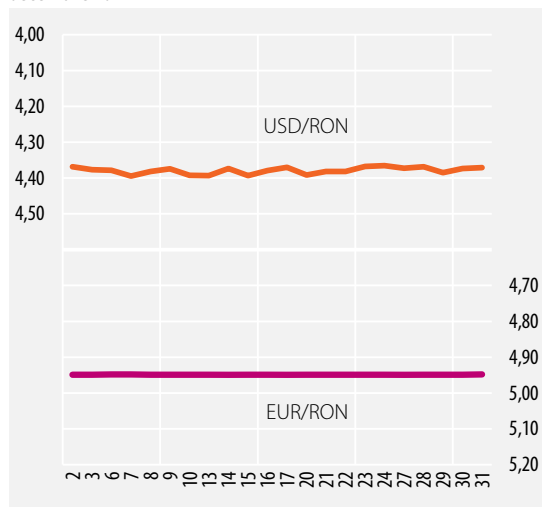
Presiunea asupra cursului de schimb leu/euro s-a intensificat în a doua parte a lunii, în contextul deciziei și semnalelor date de Fed privind grăbirea

⁵ Pe ansamblul lunii, valoarea medie (ponderată cu volumul tranzacțiilor) a randamentului depozitelor interbancare (exclusiv BNR) și-a accelerat creșterea, urcând la 2,11 la sută (+0,35 puncte procentuale față de luna precedentă).

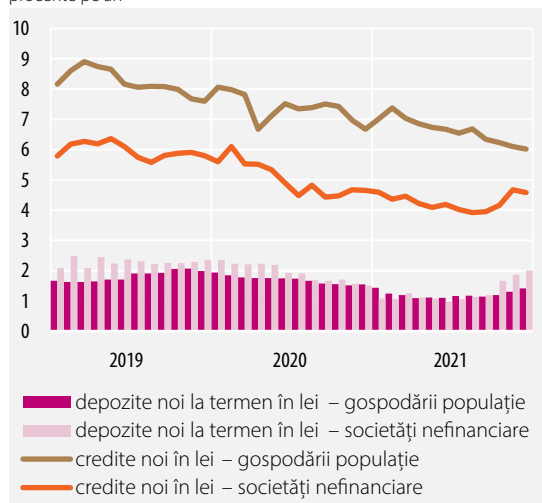
⁶ Astfel, valorile medii lunare ale cotațiilor ROBOR au urcat cu 0,29-0,33 puncte procentuale, până la 2,83 la sută în cazul maturității de 3 luni, respectiv la 3,01 la sută și 3,10 la sută pe termenele de 6 luni, respectiv 12 luni.

Cursul de schimb calculat și publicat de BNR

decembrie 2021

**Ratele dobânzilor în sistemul bancar**

procente pe an



normalizării conduitei politicii monetare, dar și ca efect al amplificării cererii nete de devize a rezidenților, în corelație cu evoluția deficitului comercial. Pe fondul creșterii restrictivității condițiilor lichidității de pe piața monetară interbancară, rata de schimb leu/euro și-a păstrat totuși relativa stabilitate, în timp ce cursurile de schimb ale monedelor din regiune s-au caracterizat prin comportamente mixte⁷.

Ratele dobânzilor practicate de instituțiile de credit în relația cu clienții nebankari au consemnat mișcări în ambele sensuri în luna decembrie. Astfel, rata dobânzii la creditele noi acordate gospodăriilor populației a continuat să scadă ușor (-0,08 puncte procentuale față de luna noiembrie), până la 6,02 la sută, exclusiv pe seama evoluției ratei dobânzii aferente împrumuturilor pentru locuințe și a creșterii ponderii acestora în total, în timp ce costul mediu cu dobânda al creditelor pentru consum s-a majorat, întrerupându-și tendința general descendentă. La rândul său, după ajustările crescătoare din precedentele două luni, rata dobânzii la creditele acordate societăților nefinanciare a înregistrat o scădere cu 0,09 puncte procentuale, la 4,58 la sută, regăsită la nivelul creditelor noi de valoare mare (peste echivalentul a 1 milion de euro). În schimb, randamentul mediu al depozitelor noi la termen a continuat să avanseze, atât în cazul populației, la 1,41 la sută (+0,11 puncte procentuale), cât și în cel al societăților nefinanciare, la 2,01 la sută (+0,15 puncte procentuale).

⁷ Pe ansamblul lunii decembrie, leul a rămas practic neschimbat față de moneda unică europeană. În același timp, forintul s-a depreciat cu 0,8 la sută, iar zlotul și coroana cehă s-au apreciat cu câte 0,7 la sută, respectiv 0,6 la sută față de euro.

Index legislativ

Principalele acte normative cu caracter economic general și din domeniul financiar-bancar emise în luna decembrie 2021

Legea nr. 301 din 16 decembrie 2021 privind aprobarea Ordonanței Guvernului nr. 8/2021 pentru modificarea și completarea Legii nr. 227/2015 privind Codul fiscal (M.O. nr. 1195/17.12.2021).

Legea nr. 317 din 28 decembrie 2021 a bugetului de stat pe anul 2022 (M.O. nr. 1238/28.12.2021).

Legea nr. 318 din 28 decembrie 2021 a bugetului asigurărilor sociale de stat pe anul 2022 (M.O. nr. 1239/28.12.2021).

Ordonanța de urgență a Guvernului nr. 143 din 28 decembrie 2021 pentru modificarea și completarea Legii energiei electrice și a gazelor naturale nr. 123/2012, precum și pentru modificarea unor acte normative (M.O. nr. 1259/31.12.2021).

Ordinul nr. 1590 din 28 decembrie 2021 al ministrului finanțelor privind prospectele de emisiune a certificatelor de trezorerie cu discount și a obligațiunilor de stat de tip *benchmark* aferente lunii ianuarie 2022 (M.O. nr. 1256/31.12.2021).

Legea nr. 319 din 29 decembrie 2021 pentru modificarea și completarea Ordonanței de urgență a Guvernului nr. 99/2006 privind instituțiile de credit și adecvarea capitalului (M.O. nr. 1247/30.12.2021).

Legea nr. 320 din 29 decembrie 2021 pentru modificarea și completarea Legii nr. 312/2015 privind redresarea și rezoluția instituțiilor de credit și a firmelor de investiții, precum și pentru modificarea și completarea unor acte normative în domeniul financiar (M.O. nr. 1256/31.12.2021).

Legea nr. 322 din 29 decembrie 2021 pentru completarea Legii nr. 227/2015 privind Codul fiscal (M.O. nr. 1245/30.12.2021).

Principalele reglementări emise de BNR în luna decembrie 2021

Regulamentul nr. 5 din 7 decembrie 2021 pentru modificarea și completarea Regulamentului Băncii Naționale a României nr. 4/2019 privind instituțiile de plată și furnizorii specializați în servicii de informare cu privire la conturi (M.O. nr. 1181/14.12.2021).

Circulara nr. 29 din 10 decembrie 2021 privind lansarea în circuitul numismatic a unei monede din aur cu tema 200 de ani de la nașterea lui Vasile Alecsandri (M.O. nr. 1193/16.12.2021).

Circulara nr. 30 din 13 decembrie 2021 privind rata dobânzii plătite la rezervele minime obligatorii constituite în lei începând cu perioada de aplicare 24 noiembrie – 23 decembrie 2021 (M.O. nr. 1193/16.12.2021).

Regulamentul nr. 6 din 23 decembrie 2021 privind condițiile necesare pentru a beneficia de exceptarea de la instituirea mecanismului de urgență potrivit art. 33 alin. (6) din Regulamentul delegat (UE) 2018/389 al Comisiei de completare a Directivei (UE) 2015/2366 a Parlamentului European și a Consiliului cu privire la standardele tehnice de reglementare pentru autentificarea strictă a clienților și standardele deschise, comune și sigure de comunicare (M.O. nr. 60/19.01.2022).

Secțiune Statistică

Cuprins

1. PRINCIPALII INDICATORI MACROECONOMICI	18
2. PREȚURILE DE CONSUM PE PRINCIPALELE MĂRFURI ȘI SERVICII	20
3. INDICATORI DE POLITICĂ MONETARĂ	21
3.1. Operațiunile monetare ale Băncii Naționale a României	21
3.2. Facilitățile permanente acordate participanților eligibili de către Banca Națională a României	21
3.3. Rezervele minime obligatorii	23
3.4. Titluri de stat în lei cumpărate de BNR de pe piața secundară	21
4. BAZA MONETARĂ	21
5. BILANȚURILE MONETARE ALE INSTITUȚIILOR FINANCIARE MONETARE	22
5.1. Bilanțul monetar al Băncii Naționale a României	22
5.2. Bilanțul monetar agregat al altor instituții financiare monetare	24
5.3. Bilanțul consolidat net al instituțiilor financiare monetare (BNR și alte instituții financiare monetare)	26
6. MASA MONETARĂ M3 ȘI CONTRAPARTIDELE ACESTEIA	28
7. STRUCTURA DEPOZITELOR ATRASE ȘI A CREDITELOR ACORDATE DE CĂTRE INSTITUȚIILE FINANCIARE MONETARE PE TIPURI DE SECTOARE INSTITUȚIONALE	30
7.1. Depozitele rezidenților clienți neguvernamentali	30
7.2. Depozitele gospodăriilor populației	31
7.3. Depozitele atrase de la societățile nefinanciare, instituțiile financiare nemonetare, administrația publică și nerezidenți	32
7.4. Creditul intern	34
7.5. Creditul acordat gospodăriilor populației	36
7.6. Creditul acordat societăților nefinanciare, instituțiilor financiare nemonetare, administrației publice și nerezidenților	37

8. ACTIVELE ȘI PASIVELE FONDURILOR DE INVESTIȚII, ALTELE DECÂT FONDURILE DE PIAȚĂ MONETARĂ (FI)	38
8.1. Structura bilanțieră	38
8.2. Titluri de natura datoriei deținute	39
8.3. Participații deținute	40
8.4. Acțiuni/unități de fond emise	41
9. SITUAȚIA ACTIVELOR ȘI PASIVELOR BILANȚIERE ALE INSTITUȚIILOR FINANCIARE NEBANCARE ÎNSCRISE ÎN REGISTRUL GENERAL	42
9.1. Structura bilanțieră în dinamică	42
9.2. Structura bilanțieră la 30 septembrie 2021 pe tipuri de instituții financiare nebankare înscrise în Registrul general	42
9.3. Credite acordate gospodăriilor populației	43
9.4. Credite acordate societăților nefinanciare, altor sectoare instituționale și nerezidenților	44
10. RATELE DOBÂNZILOR PRACTICATE DE INSTITUȚIILE DE CREDIT	45
10.1. Depozite la termen în lei	45
10.1.1. Depozite existente în sold	45
10.1.2. Depozite noi	45
10.2. Depozite la termen în euro	46
10.2.1. Depozite existente în sold	46
10.2.2. Depozite noi	46
10.3. Depozite în lei pe tipuri de depozite	47
10.3.1. Depozite existente în sold	47
10.3.2. Depozite noi la termen	47
10.4. Depozite în euro pe tipuri de depozite	48
10.4.1. Depozite existente în sold	48
10.4.2. Depozite noi la termen	48
10.5. Credite în lei	49
10.5.1. Credite existente în sold	49
10.5.2. Credite noi	49
10.6. Credite în euro	50
10.6.1. Credite existente în sold	50
10.6.2. Credite noi	50
10.7. Credite în lei pe tipuri de credite	51
10.7.1. Credite existente în sold	51
10.7.2. Credite noi	52

10.8. Credite în euro pe tipuri de credite	53
10.8.1. Credite existente în sold	53
10.8.2. Credite noi	54
11. INDICATORI DE RISC BANCAR	55
11.1. Principalii indicatori de prudențialitate	55
11.2. Informații de risc de credit	57
11.3. Credite acordate și angajamente asumate de instituțiile de credit	58
11.4. Credite acordate de instituțiile de credit	60
11.5. Restanțe mai mari de 30 de zile înregistrate de persoanele fizice	61
11.6. Credite acordate și angajamente asumate de IFN + IEME + IP	62
11.7. Credite acordate de IFN + IEME + IP	64
11.8. Situația instrumentelor de plată de debit refuzate	66
11.9. Situația titularilor de cont care au generat incidente de plată	66
12. INDICATORI AI PIEȚEI MONETARE	67
12.1. Operațiuni interbancare	67
12.2. Titluri de stat (emisiuni noi și reînnoite)	67
13. INDICATORI AI PIEȚEI VALUTARE	68
13.1. Piața valutară interbancară	68
13.2. Cursul de schimb zilnic calculat și publicat de BNR, decembrie 2021	68
14. INDICATORI AI PIEȚEI DE CAPITAL	69
14.1. Bursa de Valori București – Piața reglementată	69
15. INDICATORI AI BALANȚEI DE PLĂȚI ȘI POZIȚIEI INVESTIȚIONALE INTERNAȚIONALE A ROMÂNIEI	70
15.1. Balanța de plăți	70
15.2. Comerțul internațional cu servicii	72
15.3. Investiții directe - principiul direcțional	72
15.4. Datoria externă pe termen lung	74
15.5. Datoria externă brută	76
15.6. Poziția investițională internațională	78
16. INDICATORI AI ADMINISTRAȚIEI PUBLICE	79
Precizări metodologice	80

Simboluri folosite în tabele:

... = lipsă date

– = valoare nulă

0 = valoare subunitară mai mică decât 0,5

x = nu este cazul

p.a. = pe an

c = confidențial (în cazul în care indicatorul se obține din agregare de date care provin de la maximum doi raportori)

Datorită rotunjirilor, este posibil ca totalurile să nu corespundă sumei componentelor.

1. PRINCIPALII INDICATORI MACROECONOMICI

(variație procentuală anuală, dacă nu se specifică altfel)

Perioada	Produsul intern brut ^{1,2}			Producția industrială ^{2,5}	Productivitatea muncii în industrie ^{2,5}	Prețurile producției industriale ^{3,5}	Prețurile producției industriale - piața internă ⁵	Comerț interior ^{2,4,5}		Servicii de piață prestate populației ^{2,4,5}	
	nominal (mil. lei; prețuri curente)	real	deflator					cu amănuntul ⁶	autovehicule și motociclete ⁷		
2018	951 728,5	4,5	6,2	3,5	3,1	5,0	5,2	5,4	6,7	5,9	
2019	1 058 973,2	4,2	6,8	-2,3	-1,3	4,0	5,1	7,2	8,2	13,9	
2020	1 058 926,1	-3,7	3,9	-9,2	-4,2	0,0	0,2	2,2	-8,7	-36,2	
2021	...	5,6 ^e	...	7,1	8,2	14,9	17,4	10,1	23,8	45,9	
2020	dec.	327 352,0	-1,5	4,1	2,6	8,4	0,3	0,7	3,4	-0,9	-51,1
2021	ian.	x	x	x	-1,5	4,2	0,1	0,5	1,6	7,7	-34,7
	feb.	x	x	x	-3,0	1,9	2,1	2,4	1,4	9,2	-22,7
	mar.	225 051,0	-0,2	3,3	13,6	16,6	4,9	5,2	9,1	34,8	27,3
	apr.	x	x	x	67,9	66,5	7,9	8,2	42,9	107,0	351,6
	mai	x	x	x	29,1	29,6	10,4	10,4	18,4	74,4	301,6
	iun.	271 202,7	13,9	5,5	12,2	12,7	11,9	12,5	12,1	28,3	79,6
	iul.	x	x	x	3,0	2,7	14,0	15,3	8,7	14,5	44,7
	aug.	x	x	x	3,3	2,4	15,7	17,1	11,1	13,7	43,0
	sep.	322 697,5	7,4	5,6	-4,0	-4,1	19,6	21,9	8,9	8,1	44,2
	oct.	x	x	x	-8,5	-8,1	26,8	32,4	4,1	10,7	33,1
	nov.	x	x	x	1,0 ^c	0,8 ^e	32,3	40,4	4,7	15,0	87,3
	dec.	...	2,2 ^e	...	2,0	1,9 ^e	33,3	42,3	7,2	14,7	97,5

Perioada	Investiții realizate în economia națională	Tranzacții cu bunuri ^{8,15} (fob, mil. EUR)			Sold cont curent ^{8,9,15} (mil. EUR)	Investiții directe, net ^{8,9,10,15} (mil. EUR)	Numărul salariaților din economie (mii persoane)	Situația șomajului ¹¹		Câștigul salarial mediu în economie ¹²	
		export	import	sold				număr total șomeri înregistrați (mii persoane)	rata șomajului înregistrat (%)	brut	net
2018	0,8	61 819	77 160	-15 341	-9 496	-4 945	5 068,1	288,9	3,3	35,2	13,0
2019	17,9	63 066	80 918	-17 852	-10 905	-4 849	5 164,5	257,9	2,9	11,4	13,0
2020	0,1	57 569	76 511	-18 942	-10 979	-2 958	5 031,8	296,1	3,4	7,4	7,7
2021	...	70 109	93 248	-23 139	-16 951	-7 277	...	234,8	2,7
2020	dec.	-0,6	4 658	6 723	-2 065	-10 979	4 910,6	296,1	3,4	8,1	8,4
2021	ian.	x	5 102	6 265	-1 163	9	4 924,7	292,2	3,3	6,2	6,5
	feb.	x	5 461	7 240	-1 779	-1 410	4 937,0	293,5	3,4	4,8	5,1
	mar.	8,6	6 166	8 275	-2 108	-2 717	4 951,4	291,0	3,3	7,4	7,7
	apr.	x	5 897	7 532	-1 635	-4 092	4 954,2	276,9	3,2	11,6	11,9
	mai	x	5 576	7 304	-1 728	-5 662	4 962,8	267,5	3,1	9,8	9,8
	iun.	11,7	5 864	7 660	-1 796	-7 151	4 969,2	262,1	3,0	7,6	7,4
	iul.	x	5 831	8 121	-2 290	-9 021	4 976,9	258,8	3,0	5,7	5,1
	aug.	x	5 317	7 098	-1 781	-10 325	4 982,6	256,1	2,9	6,6	6,5
	sep.	-0,4	5 982	8 048	-2 067	-12 088	4 991,0	249,2	2,9	5,9	5,9
	oct.	x	6 188	8 512	-2 324	-13 704	5 000,8	241,5	2,8	5,9	6,0
	nov.	x	6 716	8 774	-2 057	-15 161	5 003,3	237,9	2,7	6,8	6,9
	dec.	...	6 009	8 418	-2 409	-16 951	...	234,8	2,7	7,1	7,2

Sursa: Institutul Național de Statistică, Ministerul Finanțelor, Banca Națională a României, Eurostat, ANOFM.

1) 2018-2019: date definitive, 2020: date semidefinite, 2021: date provizorii; e) estimări „semnal” INS; 2) serie brută; 3) pentru piața internă și externă; 4) volumul cifrei de afaceri, exclusiv TVA; 5) datele anuale sunt calculate pe baza seriilor lunare cu bază fixă (2015=100); 6) cu excepția comerțului cu autovehicule și motociclete; 7) comerț cu ridicata și cu amănuntul, întreținerea și repararea autovehiculelor și a motocicletelor; 8) 2017-2019: date definitive, 2020: date semidefinite, 2021: date provizorii. Valorile cumulate se obțin prin însumarea fluxurilor lunare exprimate în milioane euro și rotunjite la întreg; 9) cumulat de la începutul anului;

Perioada	Prețuri de consum					Cursul de schimb calculat și publicat de BNR (EUR/RON)		Rata dobânzii practicate de instituțiile de credit (% p.a.) ^{13,14}		Creditul intern ¹¹ (mil. lei)	
	IPC	CORE1	CORE2	CORE2 ajustat	IAPC	mediu al perioadei	la sfârșitul perioadei	la credite	la depozite la termen	total, din care:	credit acordat sectorului privat
2018	4,63	4,25	3,10	2,77	4,1	4,6535	4,6639	6,83	1,30	356 616,5	251 100,1
2019	3,83	4,12	3,59	3,17	3,9	4,7452	4,7793	7,16	1,79	383 787,2	267 575,0
2020	2,63	2,97	4,04	3,66	2,3	4,8371	4,8694	6,48	1,93	427 961,6	282 370,5
2021	5,05	5,24*	3,67	3,38	4,1	4,9204	4,9481	5,61	1,58	496 856,1	324 227,9
2020 dec.	2,06	2,31	3,76	3,26	1,8	4,8707	4,8694	6,06	1,75	427 961,6	282 370,5
2021 ian.	2,99	3,05*	3,52*	3,13*	2,0	4,8728	4,8743	5,95	1,64	434 436,4	283 529,9
feb.	3,16	3,26*	3,45	3,10	2,5	4,8741	4,8745	5,85	1,59	440 992,3	285 542,9
mar.	3,05	3,13*	3,05	2,85	2,5	4,8878	4,9251	5,79	1,56	444 966,6	290 569,4
apr.	3,24	3,35*	3,30	2,91	2,7	4,9221	4,9247	5,67	1,50	451 735,1	293 559,1
mai	3,75	3,87*	3,31	2,91	3,2	4,9247	4,9198	5,61	1,46	457 148,5	296 269,3
iun.	3,94	4,06*	3,29	2,88	3,5	4,9236	4,9267	5,56	1,54	459 744,5	300 321,7
iul.	4,95	5,16*	3,19	3,00	3,8	4,9250	4,9198	5,45	1,53	466 248,4	306 589,9
aug.	5,25	5,46*	3,38	3,17	4,0	4,9229	4,9348	5,41	1,52	470 125,2	309 691,2
sep.	6,29	6,56*	3,97	3,64	5,2	4,9465	4,9471	5,40	1,53	477 245,3	314 569,8
oct.	7,94	8,32*	4,27	3,97	6,5	4,9481	4,9489	5,47	1,62	475 077,7	316 944,8
nov.	7,80	8,10*	4,56	4,35	6,7	4,9488	4,9490	5,53	1,70	480 419,5	321 980,5
dec.	8,19	8,45*	4,77	4,68	6,7	4,9489	4,9481	5,67	1,77	496 856,1	324 227,9
2022 ian.	8,35	8,49*	5,33*	5,22*	7,2	4,9448	4,9468

Perioada	Agregatele monetare ¹¹ (mil. lei)			Rezervele internaționale ¹¹ (mil. EUR)			Total creanțe guvernamentale (mil. EUR)	Datoria externă brută ^{11,15} (mil. EUR)	Datoria externă pe TL ^{11,15} (mil. EUR)	Datoria externă pe TS ^{11,15} (mil. EUR)	Serviciul datoriei externe pe TL ^{9,15} (mil. EUR)	Bugetul general consolidat ^{9,16} (sold) (mil. lei)
	M3	M2	M1	total	aur	valute						
2018	381 075,3	381 075,3	235 126,3	36 800,2	3 735,5	33 064,7	3 643,2	99 840,9	68 286,4	31 554,4	19 131,9	-26 850,3
2019	422 631,7	422 631,7	276 938,6	37 450,4	4 523,8	32 926,7	4 460,1	109 782,9	74 319,4	35 463,5	17 441,8	-48 554,3
2020	487 349,9	487 349,9	337 563,5	42 517,6	5 138,3	37 379,3	4 270,7	126 806,5	93 541,0	33 265,5	16 839,8	-101 916,7
2021	564 423,6	564 423,6	406 773,9	45 830,7	5 355,4	40 475,3	4 587,9	134 256,1	97 042,8	37 213,2	15 968,4	-80 020,3
2020 dec.	487 349,9	487 349,9	337 563,5	42 517,6	5 138,3	37 379,3	4 270,7	126 806,5	93 541,0	33 265,5	16 839,8	-101 916,7
2021 ian.	490 302,3	490 302,3	339 032,6	42 558,9	5 105,1	37 453,8	4 325,9	125 394,1	91 456,8	33 937,3	676,4	-3 686,5
feb.	496 963,1	496 963,1	343 264,8	39 992,6	4 852,9	35 139,7	4 324,8	123 615,6	90 947,0	32 668,6	2 626,2	-12 764,7
mar.	499 199,7	499 199,7	343 531,9	40 496,7	4 787,6	35 709,2	4 377,1	123 706,4	91 004,1	32 702,3	4 790,4	-14 634,2
apr.	503 531,7	503 531,7	348 796,7	43 185,7	4 881,4	38 304,3	4 304,9	126 974,9	92 333,5	34 641,4	5 550,3	-20 700,8
mai	505 771,4	505 771,4	350 870,9	42 780,9	5 210,6	37 570,3	4 279,1	126 983,7	92 192,4	34 791,3	6 645,5	-26 184,0
iun.	519 456,5	519 456,5	366 722,1	41 757,2	4 926,4	36 830,7	4 414,1	129 033,2	93 967,5	35 065,7	8 500,7	-33 809,5
iul.	525 187,0	525 187,0	373 857,0	44 129,8	5 121,5	39 008,3	4 316,7	131 984,6	95 931,2	36 053,4	9 318,9	-33 973,3
aug.	533 282,4	533 282,4	379 722,4	46 730,3	5 113,6	41 616,8	4 443,2	135 211,1	99 049,2	36 161,9	10 204,1	-39 355,3
sep.	535 908,3	535 908,3	382 997,4	46 187,0	4 971,1	41 215,9	4 519,2	133 474,9	97 926,6	35 548,3	12 324,4	-44 289,0
oct.	542 910,7	542 910,7	388 793,6	44 984,1	5 140,7	39 843,4	4 488,1	132 634,0	96 437,6	36 196,5	13 277,0	-47 975,4
nov.	547 557,4	547 557,4	392 301,9	44 587,5	5 304,5	39 283,0	4 622,2	133 236,9	96 500,8	36 736,1	14 054,7	-55 977,2
dec.	564 423,6	564 423,6	406 773,9	45 830,7	5 355,4	40 475,3	4 587,9	134 256,1	97 042,8	37 213,2	15 968,4	-80 020,3
2022 ian.	48 451,3	5 345,0	43 106,3

10) sunt incluse tranzacțiile nete care implică active și pasive financiare de natura investiției directe între rezidenți și nerezidenți; semnul „-” reflectă acumularea netă de pasive de natura investiției directe; 11) sfârșit de perioadă; 12) din 2018, ruptură de serie datorată unor modificări de natură fiscală; 13) valori medii; 14) societăți nefinanciare și gospodării ale populației, la operațiuni în lei, sold; 15) conform BPM6; 16) deficit (-), excedent (+); c) calculat pe baza seriilor lunare cu bază fixă; *) calcule BNR pe baza comunicatului de presă INS; începând cu ianuarie 2021 s-a avut în vedere efectul liberalizării piețelor energiei electrice și gazelor naturale.

2. PREȚURILE DE CONSUM PE PRINCIPALELE MĂRFURI ȘI SERVICII

(procente)

Perioada	Indice lunar				Indice față de sfârșitul anului anterior				Indice față de aceeași perioadă a anului anterior				
	Total	produse alimentare	produse nealimentare	servicii	Total	produse alimentare	produse nealimentare	servicii	Total	produse alimentare	produse nealimentare	servicii	
2018	100,27	100,25	100,31	100,20	103,27	103,10	103,75	102,44	104,63	103,75	106,20	102,53	
2019	100,33	100,41	100,27	100,34	104,04	105,08	103,31	104,16	103,83	104,69	103,24	103,87	
2020	100,17	100,27	100,08	100,22	102,06	103,24	101,01	102,69	102,63	104,80	101,01	103,10	
2021	100,66	100,54	100,85	100,37	108,19	106,69	110,73	104,49	105,05	103,24	107,08	103,10	
2019	ian.	100,83	101,30	100,63	100,57	100,83	101,30	100,63	100,57	103,32	103,77	103,29	102,71
	feb.	100,79	101,27	100,57	100,55	101,63	102,59	101,20	101,12	103,83	104,46	103,74	103,08
	mar.	100,49	100,48	100,54	100,40	102,13	103,08	101,75	101,52	104,03	104,45	104,15	103,18
	apr.	100,61	100,68	100,53	100,72	102,75	103,78	102,29	102,25	104,11	104,98	103,66	103,83
	mai	100,46	100,79	100,20	100,55	103,22	104,60	102,49	102,81	104,10	105,24	103,27	104,30
	iun.	99,77	99,53	99,76	100,17	102,98	104,11	102,24	102,98	103,84	105,00	102,89	104,26
	iul.	99,80	99,34	99,98	100,10	102,77	103,42	102,22	103,08	104,12	105,15	103,44	104,11
	aug.	100,06	99,71	100,22	100,25	102,83	103,12	102,44	103,34	103,89	105,02	102,98	104,23
	sep.	100,09	99,91	100,13	100,27	102,92	103,03	102,57	103,62	103,49	104,07	102,78	104,24
	oct.	100,43	100,70	100,32	100,25	103,36	103,75	102,90	103,88	103,40	104,16	102,57	104,14
	nov.	100,23	100,43	100,12	100,15	103,60	104,20	103,02	104,04	103,77	104,90	102,83	104,19
	dec.	100,42	100,84	100,28	100,12	104,04	105,08	103,31	104,16	104,04	105,08	103,31	104,16
2020	ian.	100,41	100,99	100,02	100,43	100,41	100,99	100,02	100,43	103,60	104,75	102,68	104,01
	feb.	100,25	100,63	99,94	100,39	100,66	101,63	99,96	100,82	103,05	104,09	102,04	103,84
	mar.	100,50	101,46	99,91	100,35	101,16	103,11	99,87	101,17	103,05	105,11	101,39	103,80
	apr.	100,26	101,27	99,67	100,00	101,42	104,42	99,54	101,17	102,68	105,72	100,53	103,06
	mai	100,05	100,34	99,82	100,11	101,47	104,78	99,36	101,28	102,26	105,25	100,15	102,60
	iun.	100,08	99,62	100,28	100,34	101,55	104,38	99,64	101,62	102,58	105,35	100,68	102,78
	iul.	100,00	99,55	100,19	100,31	101,55	103,91	99,83	101,94	102,80	105,57	100,88	103,00
	aug.	99,95	99,59	100,08	100,21	101,50	103,48	99,91	102,15	102,68	105,45	100,75	102,97
	sep.	99,86	99,45	99,99	100,20	101,36	102,91	99,90	102,35	102,45	104,96	100,62	102,89
	oct.	100,22	100,11	100,31	100,22	101,58	103,02	100,21	102,58	102,24	104,34	100,60	102,85
	nov.	100,13	99,92	100,29	100,07	101,71	102,94	100,50	102,65	102,14	103,81	100,78	102,77
	dec.	100,34	100,29	100,51	100,04	102,06	103,24	101,01	102,69	102,06	103,24	101,01	102,69
2021	ian.	101,33	100,63	102,24	100,25	101,33	100,63	102,24	100,25	102,99	102,88	103,25	102,51
	feb.	100,41	100,46	100,47	100,20	101,75	101,09	102,72	100,45	103,16	102,70	103,80	102,32
	mar.	100,38	100,37	100,46	100,24	102,14	101,46	103,19	100,69	103,05	101,59	104,37	102,21
	apr.	100,45	100,45	100,47	100,40	102,60	101,92	103,68	101,09	103,24	100,76	105,21	102,61
	mai	100,53	101,10	100,28	100,27	103,14	103,04	103,97	101,36	103,75	101,52	105,70	102,78
	iun.	100,27	100,25	100,29	100,23	103,42	103,30	104,27	101,59	103,94	102,17	105,71	102,66
	iul.	100,97	99,71	102,02	100,39	104,42	103,00	106,38	101,99	104,95	102,33	107,64	102,74
	aug.	100,24	99,95	100,34	100,43	104,67	102,95	106,74	102,43	105,25	102,70	107,92	102,97
	sep.	100,84	100,95	100,73	100,96	105,55	103,93	107,52	103,41	106,29	104,26	108,71	103,75
	oct.	101,78	101,06	102,78	100,42	107,43	105,03	110,51	103,84	107,94	105,25	111,39	103,96
	nov.	100,00	100,73	99,47	100,20	107,43	105,80	109,92	104,05	107,80	106,10	110,49	104,09
	dec.	100,71	100,84	100,74	100,42	108,19	106,69	110,73	104,49	108,19	106,69	110,73	104,49
2022	ian.	101,48	101,15	101,73	101,37	101,48	101,15	101,73	101,37	108,35	107,24	110,18	105,66

Sursa: Institutul Național de Statistică.

3. INDICATORI DE POLITICĂ MONETARĂ

3.1. Operațiunile monetare ale Băncii Naționale a României

Perioada	Rata dobânzii de politică monetară ¹ (% p.a.)	Repo				Reverse repo				Depozite atrase				
		Tranzacții		Stoc		Tranzacții		Stoc		Tranzacții		Stoc		
		medie zilnică ² (mil. lei)	rata medie a dobânzii ³ (% p.a.)	medie zilnică ⁴ (mil. lei)	rata medie a dobânzii ³ (% p.a.)	medie zilnică (mil. lei)	rata dobânzii (% p.a.)	medie zilnică (mil. lei)	rata dobânzii (% p.a.)	medie zilnică ² (mil. lei)	rata medie a dobânzii ³ (% p.a.)	medie zilnică ⁴ (mil. lei)	rata medie a dobânzii ³ (% p.a.)	
2021	ian.	1,25	–	x	–	x	–	x	–	x	–	x	–	x
	feb.	1,25	–	x	–	x	–	x	–	x	226,5	1,25	1 132,5	1,25
	mar.	1,25	217,4	1,25	2 258,1	1,25	–	x	–	x	–	x	–	x
	apr.	1,25	0,0	1,25	0,0	1,25	–	x	–	x	235,5	1,25	1 154,1	1,25
	mai	1,25	1,0	1,25	4,7	1,25	–	x	–	x	367,0	1,25	1 657,4	1,25
	iun.	1,25	250,0	1,25	3 083,3	1,25	–	x	–	x	879,5	1,25	4 104,3	1,25
	iul.	1,25	0,0	1,25	0,1	1,25	–	x	–	x	949,3	1,25	4 716,0	1,25
	aug.	1,25	0,0	1,25	0,0	1,25	–	x	–	x	507,8	1,25	2 280,9	1,25
	sep.	1,25	0,0	1,25	0,0	1,25	–	x	–	x	589,8	1,25	3 266,0	1,25
	oct.	1,50	0,8	1,48	3,5	1,50	–	x	–	x	47,6	1,50	236,9	1,49
	nov.	1,75	–	x	–	x	–	x	–	x	447,2	1,75	2 191,5	1,75
	dec.	1,75	555,1	1,75	4 471,9	1,75	–	x	–	x	–	x	–	x
2022	ian.	2,00	0,0	2,00	5 807,5	1,75	–	x	–	x	1 056,8	1,95	5 315,0	1,95

1) sfârșit de perioadă; 2) în funcție de numărul de zile lucrătoare; 3) medie ponderată în funcție de volum; 4) în funcție de numărul de zile calendaristice.

3.2. Facilitățile permanente acordate participanților eligibili de către Banca Națională a României

Perioada	Credit				Depozit				
	Tranzacții		Stoc		Tranzacții		Stoc		
	medie zilnică ¹ (mil.lei)	rata medie a dobânzii ² (% p.a.)	medie zilnică ³ (mil.lei)	rata medie a dobânzii ² (% p.a.)	medie zilnică ¹ (mil.lei)	rata medie a dobânzii ² (% p.a.)	medie zilnică ³ (mil.lei)	rata medie a dobânzii ² (% p.a.)	
2021	ian.	17,0	1,75	79,4	1,90	9 059,5	0,87	8 411,8	0,88
	feb.	20,5	1,75	43,9	1,75	1 290,3	0,75	1 303,7	0,75
	mar.	635,6	1,75	637,6	1,75	1 041,1	0,75	908,0	0,75
	apr.	19,5	1,75	27,3	1,75	3 744,3	0,75	3 477,8	0,75
	mai	16,3	1,75	50,2	1,75	1 386,8	0,75	1 542,5	0,75
	iun.	8,3	1,75	16,4	1,75	2 253,8	0,75	1 924,5	0,75
	iul.	11,8	1,75	16,8	1,75	1 040,0	0,75	1 167,3	0,75
	aug.	10,0	1,75	15,5	1,75	1 510,8	0,75	1 662,8	0,75
	sep.	126,6	1,75	92,8	1,75	1 278,2	0,75	1 007,5	0,75
	oct.	1 980,9	1,95	1 936,1	1,94	1 003,6	1,00	1 044,8	1,00
	nov.	787,1	2,01	790,8	2,01	1 769,1	1,00	1 640,1	1,00
	dec.	445,7	2,50	426,5	2,50	241,1	1,00	194,0	1,00
2022	ian.	13,3	3,00	40,8	2,61	1 952,6	1,00	2 431,3	1,00

1) în funcție de numărul de zile lucrătoare; 2) medie ponderată în funcție de volum;

3) în funcție de numărul de zile calendaristice.

3.4. Titluri de stat în lei cumpărate de BNR de pe piața secundară

(milioane lei, sfârșitul perioadei)

Perioada	Valoare de tranzacționare	
2021	ian.	x
	feb.	x
	mar.	112,7
	apr.	134,7
	mai	x
	iun.	x
	iul.	x
	aug.	x
	sep.	x
	oct.	x
	nov.	x
	dec.	x
2022	ian.	x

4. BAZA MONETARĂ

(milioane lei, sfârșitul perioadei)

Perioada	Numerar în casierile instituțiilor de credit	Numerar în circulație	Cont curent al instituțiilor de credit	Baza monetară	
2020	dec.	12 213,4	88 180,6	32 230,8	132 624,8
2021	ian.	10 685,2	90 239,7	24 847,8	125 772,7
	feb.	10 018,4	91 349,9	18 870,4	120 238,8
	mar.	11 385,0	90 494,2	25 253,8	127 132,9
	apr.	10 363,1	92 643,9	25 155,3	128 162,3
	mai	11 485,7	92 505,9	24 191,2	128 182,8
	iun.	11 914,9	92 854,0	26 989,9	131 758,8
	iul.	11 207,6	94 494,7	23 673,9	129 376,3
	aug.	12 136,9	95 004,5	25 515,1	132 656,4
	sep.	12 757,8	94 905,9	23 086,6	130 750,3
	oct.	12 011,4	95 722,3	29 075,6	136 809,2
	nov.	11 854,8	96 121,1	24 481,4	132 457,4
	dec.	13 103,2	96 100,9	34 061,2	143 265,2

3.3. Rezervele minime obligatorii*

Perioada	Rata dobânzii bonificate la rezervele minime obligatorii (% p.a.)	Ratele rezervelor minime obligatorii (%)				
		lei		valută		
		USD	EUR			
2021	ian.	0,09	0,01	0,00	8,00	5,00
	feb.	0,08	0,01	0,00	8,00	5,00
	mar.	0,09	0,01	0,00	8,00	5,00
	apr.	0,08	0,01	0,00	8,00	5,00
	mai	0,08	0,01	0,00	8,00	5,00
	iun.	0,09	0,01	0,00	8,00	5,00
	iul.	0,10	0,01	0,00	8,00	5,00
	aug.	0,10	0,01	0,00	8,00	5,00
	sep.	0,09	0,01	0,00	8,00	5,00
	oct.	0,10	0,01	0,00	8,00	5,00
	nov.	0,12	0,01	0,00	8,00	5,00
	dec.	0,13	0,01	0,00	8,00	5,00
2022	ian.	0,13	0,01	0,00	8,00	5,00

*) Începând cu perioada de aplicare: 24 luna curentă -

23 luna următoare.

5. BILANŢURILE MONETARE ALE INSTITUŢIILOR FINANCIARE MONETARE

5.1. Bilanţul monetar al Băncii Naţionale a României

(milioane lei; sfârşitul perioadei)

Perioada	TOTAL ACTIV	Active externe							
		Total	Numerar şi alte valori	Aur monetar	Disponibil DST la FMI	Credite*	Titluri de natura datoriei	Participaţii	
2020	dec.	231 809,5	224 100,6	0,3	24 997,0	5 676,3	53 011,8	129 829,7	10 585,5
2021	ian.	228 145,4	220 454,8	0,3	24 860,4	5 734,0	36 365,0	142 908,5	10 586,6
	feb.	216 542,0	208 866,6	0,3	23 633,1	5 732,5	28 641,3	140 273,0	10 586,5
	mar.	221 941,0	214 253,1	0,3	23 557,0	5 890,2	41 779,6	132 435,8	10 590,3
	apr.	233 823,6	226 164,8	0,3	24 016,7	5 781,7	45 763,4	139 876,3	10 726,4
	mai	230 941,2	223 326,0	0,3	25 611,1	5 769,3	36 783,8	144 435,4	10 726,2
	iun.	227 193,6	219 946,9	0,3	24 248,2	5 917,6	30 109,3	148 943,8	10 727,7
	iul.	237 417,7	230 113,8	0,3	25 174,5	5 915,5	54 402,2	133 893,7	10 727,6
	aug.	250 648,2	243 393,4	0,2	25 212,0	16 267,9	55 949,0	135 235,8	10 728,4
	sep.	251 855,7	243 563,7	0,2	24 570,8	16 470,0	62 195,7	129 597,2	10 729,8
	oct.	244 655,5	236 335,5	0,2	24 570,7	16 454,1	56 230,4	128 350,4	10 729,8
	nov.	240 713,3	233 740,6	0,2	25 418,2	16 782,6	65 225,8	115 581,9	10 731,9
	dec.	258 265,5	245 075,7	0,2	26 475,5	16 750,3	82 234,1	108 376,9	11 238,6

Perioada	TOTAL	Active interne						
		Numerar şi alte valori	Credite	Titluri de natura datoriei	Participaţii	Active fixe	Alte active **	
2020	dec.	7 708,9	8,6	480,0	4 863,5	2,2	1 198,8	1 155,7
2021	ian.	7 690,6	9,3	340,0	4 861,4	2,2	1 198,8	1 278,9
	feb.	7 675,4	7,7	410,0	4 859,4	2,2	1 193,5	1 202,5
	mar.	7 687,9	8,1	370,0	4 768,0	2,2	1 184,7	1 354,9
	apr.	7 658,8	7,6	410,0	4 897,0	2,2	1 183,7	1 158,3
	mai	7 615,2	8,3	325,0	4 894,7	2,2	1 178,7	1 206,4
	iun.	7 246,7	7,6	165,0	4 752,6	2,2	1 177,2	1 142,1
	iul.	7 303,9	7,4	260,0	4 750,5	2,2	1 177,3	1 106,5
	aug.	7 254,8	8,0	220,0	4 748,5	2,2	1 175,3	1 100,8
	sep.	8 292,0	7,3	1 430,0	4 746,5	2,2	1 170,7	935,3
	oct.	8 320,0	7,9	1 710,0	4 544,5	2,2	1 167,0	888,4
	nov.	6 972,7	7,5	355,0	4 542,5	2,2	1 166,6	898,8
	dec.	13 189,8	8,2	6 501,0	4 540,6	2,2	1 166,1	971,7

*) cuprind depozite plasate de BNR la bănci din străinătate.

**) este inclusă şi dobânda de încasat aferentă activelor financiare, acumulată şi care nu a ajuns la scadenţă.

Perioada	TOTAL PASIV	Pasive externe			Pasive interne		
		Total, din care:	Depozite în valută (inclusiv împrumuturi)	Depozite în lei	Împrumuturi din operațiuni repo	Total	Emisiunea bănească
2020 dec.	231 809,5	16 108,7	10 439,5	–	–	215 700,8	100 402,6
2021 ian.	228 145,4	16 166,1	10 497,0	–	–	211 979,2	100 934,2
feb.	216 542,0	16 117,8	10 448,6	–	–	200 424,2	101 376,1
mar.	221 941,0	16 100,5	10 431,3	–	–	205 840,5	101 887,2
apr.	233 823,6	16 313,4	10 569,1	–	–	217 510,3	103 014,5
mai	230 941,2	16 313,5	10 569,2	–	–	214 627,7	103 999,9
iun.	227 193,6	16 312,7	10 568,4	–	–	210 881,0	104 776,5
iul.	237 417,7	16 311,8	10 567,5	–	–	221 105,9	105 709,7
aug.	250 648,2	26 440,6	10 569,2	–	–	224 207,6	107 149,3
sep.	251 855,7	26 441,0	10 569,6	–	–	225 414,7	107 670,9
oct.	244 655,5	26 440,4	10 569,0	–	–	218 215,1	107 741,5
nov.	240 713,3	26 472,7	10 601,3	–	–	214 240,7	107 983,4
dec.	258 265,5	27 709,2	11 076,3	–	–	230 556,2	109 212,2

Perioada	Pasive interne (continuare)							Alte pasive***
	Total	Depozite			Titluri de natura datoriei	Capital și rezerve		
Depozite overnight		Depozite la termen	Sume atrase din operațiuni de swap valutar	Împrumuturi din operațiuni repo				
2020 dec.	89 011,7	88 592,7	419,0	–	–	–	26 206,3	80,2
2021 ian.	83 789,2	83 377,7	411,5	–	–	–	27 225,8	30,1
feb.	73 338,2	73 224,4	113,8	–	–	–	25 678,7	31,3
mar.	74 681,7	74 081,2	600,5	–	–	–	29 124,0	147,6
apr.	87 115,4	86 516,4	599,0	–	–	–	27 347,9	32,4
mai	82 426,8	82 080,8	346,0	–	–	–	28 173,0	28,0
iun.	77 633,4	74 882,4	2 751,0	–	–	–	28 442,4	28,7
iul.	86 319,4	86 160,4	159,0	–	–	–	29 048,1	28,7
aug.	87 024,1	85 166,1	1 858,0	–	–	–	30 007,9	26,3
sep.	87 036,1	86 466,1	570,0	–	–	–	30 678,8	28,9
oct.	79 842,4	79 695,4	147,0	–	–	–	30 560,5	70,6
nov.	72 901,8	72 391,8	510,0	–	–	–	33 326,8	28,7
dec.	88 283,6	87 285,6	998,0	–	–	–	33 007,8	52,6

***) este inclusă și dobânda de plătit aferentă pasivelor financiare, acumulată și care nu a ajuns la scadență.

Notă: Conform SEC 2010, alocările de DST de la FMI sunt incluse în pasivele externe.

Soldul creditorilor și cel al depozitelor la sfârșitul lunii de referință nu includ dobânda de încasat/de plătit acumulată și care nu a ajuns la scadență.

Soldul creditorilor la sfârșitul lunii de referință include creditele neperformante.

5.2. Bilanțul monetar agregat al altor instituții financiare monetare

(milioane lei; sfârșitul perioadei)

Perioada	TOTAL ACTIV	Active externe						
		Total	Numerar și alte valori	Credite (inclusiv depozite plasate)	Titluri de natura datoriei	Acțiuni/unități de fond ale fondurilor de piață monetară și ale fondurilor de investiții deținute de instituțiile de credit	Participații	
2020	dec.	607 018,5	64 095,3	7 049,3	51 610,6	4 479,6	c	951,4
2021	ian.	611 522,3	71 447,3	6 968,8	58 824,2	4 783,7	c	866,8
	feb.	615 959,5	71 928,5	6 746,3	59 045,9	5 226,1	c	905,9
	mar.	623 087,2	69 785,2	7 017,0	56 461,1	5 373,3	c	929,4
	apr.	628 231,1	70 147,8	7 302,1	56 860,4	5 058,1	c	922,6
	mai	629 009,5	65 380,6	7 647,2	51 807,1	5 015,7	c	906,4
	iun.	636 068,9	61 062,6	7 788,5	47 305,6	5 031,0	c	933,0
	iul.	641 321,7	69 387,6	7 802,6	55 474,0	5 149,8	c	956,4
	aug.	651 318,7	70 444,3	8 124,8	56 239,1	5 149,6	c	926,5
	sep.	654 726,2	66 670,5	7 963,8	52 208,1	5 565,6	c	928,6
	oct.	662 260,9	69 150,5	7 345,4	54 923,2	5 973,4	c	904,3
	nov.	667 595,5	67 602,7	7 322,0	53 309,6	6 082,8	c	884,2
	dec.	694 130,7	62 256,5	8 481,5	42 727,4	10 112,6	c	930,3

Perioada	TOTAL	Active interne							
		Numerar și alte valori	Credite (inclusiv depozite plasate)	Titluri de natura datoriei	Acțiuni/unități de fond ale fondurilor de piață monetară și ale fondurilor de investiții deținute de instituțiile de credit	Participații	Active fixe	Alte active*	
2020	dec.	542 923,3	12 213,4	350 326,7	129 835,9	796,6	3 868,3	16 702,7	29 179,6
2021	ian.	540 075,0	10 685,2	342 448,4	135 162,2	824,5	3 873,5	16 700,3	30 380,9
	feb.	544 031,0	10 018,4	341 714,0	139 835,9	828,1	3 874,3	16 738,7	31 021,7
	mar.	553 302,0	11 385,0	350 912,6	138 945,1	855,8	3 937,3	16 814,1	30 452,3
	apr.	558 083,3	10 363,1	351 625,6	142 569,9	861,8	3 940,2	16 860,9	31 861,7
	mai	563 628,9	11 485,7	353 402,5	145 090,3	864,4	3 952,6	16 902,8	31 930,6
	iun.	575 006,3	11 914,9	368 135,8	141 175,4	854,9	3 951,6	16 975,2	31 998,6
	iul.	571 934,1	11 207,6	362 096,3	143 971,1	857,8	3 951,5	17 221,9	32 627,9
	aug.	580 874,5	12 136,9	368 854,5	144 646,3	866,8	3 951,8	17 227,0	33 191,2
	sep.	588 055,7	12 757,8	373 345,6	146 765,2	948,6	3 954,8	17 255,6	33 027,9
	oct.	593 110,5	12 011,4	380 919,7	142 541,8	947,8	4 170,1	17 319,2	35 200,4
	nov.	599 992,8	11 854,8	385 927,8	142 879,4	927,5	4 192,2	17 464,9	36 746,2
	dec.	631 874,2	13 103,2	415 120,7	144 695,5	927,0	4 198,5	17 738,1	36 091,3

*) este inclusă și dobânda de încasat aferentă activelor financiare, acumulată și care nu a ajuns la scadență.

Perioada	TOTAL PASIV	Pasive externe								
		Total	Depozite					Titluri de natura datoriei	Acțiuni/unități de fond ale nerezidenților emise de fondurile de piață monetară	
			Total	Depozite overnight	Depozite la termen (inclusiv împrumuturi)	Depozite rambursabile după notificare	Împrumuturi din operațiuni repo			
2020	dec.	607 018,5	35 569,6	34 084,1	11 472,4	22 395,1	–	216,6	1 485,4	–
2021	ian.	611 522,3	34 533,3	33 047,2	11 213,0	21 667,8	–	166,3	1 486,1	–
	feb.	615 959,5	33 362,4	31 876,2	11 036,2	20 489,1	–	350,9	1 486,2	–
	mar.	623 087,2	35 044,9	33 551,2	11 502,1	21 650,5	–	398,6	1 493,7	–
	apr.	628 231,1	35 819,3	34 325,7	11 916,7	22 148,6	–	260,3	1 493,6	–
	mai	629 009,5	35 397,1	33 349,6	11 747,9	21 388,5	–	213,2	2 047,5	–
	iun.	636 068,9	36 982,5	34 368,6	12 686,3	21 349,6	–	332,7	2 613,9	–
	iul.	641 321,7	37 229,6	34 616,7	12 712,2	21 738,7	–	165,8	2 612,9	–
	aug.	651 318,7	37 897,1	35 282,0	13 727,8	21 334,7	–	219,5	2 615,1	–
	sep.	654 726,2	35 289,8	32 672,9	12 835,8	19 656,6	–	180,5	2 616,9	–
	oct.	662 260,9	35 796,4	32 996,2	12 730,8	20 005,4	–	260,1	2 800,2	–
	nov.	667 595,5	36 042,8	33 242,6	13 698,9	19 196,7	–	347,1	2 800,2	–
	dec.	694 130,7	39 062,0	35 518,2	12 381,1	22 651,3	–	485,9	3 543,8	–

Perioada	TOTAL	Pasive interne									
		Total	Depozite					Titluri de natura datoriei	Acțiuni/unități de fond emise de fondurile de piață monetară	Capital și rezerve	Alte pasive**
			Total	Depozite overnight	Depozite la termen (inclusiv împrumuturi)	Depozite rambursabile după notificare	Împrumuturi din operațiuni repo				
2020	dec.	571 449,0	447 883,3	264 113,0	182 642,1	–	1 128,2	1 115,9	–	86 410,7	36 039,1
2021	ian.	576 989,0	449 186,8	262 250,3	185 626,6	–	1 309,9	1 116,2	–	86 952,1	39 733,9
	feb.	582 597,1	454 745,6	265 946,8	187 166,8	–	1 631,9	1 116,3	–	86 521,2	40 214,0
	mar.	588 042,4	458 585,2	266 872,2	189 571,5	–	2 141,5	1 119,8	–	87 925,5	40 412,0
	apr.	592 411,8	460 699,2	270 344,1	188 444,8	–	1 910,3	1 119,8	–	88 600,1	41 992,7
	mai	593 612,5	461 325,3	271 371,1	187 994,6	–	1 959,6	1 965,4	–	88 814,3	41 507,5
	iun.	599 086,4	464 867,7	288 432,8	174 306,9	–	2 128,0	2 608,0	–	89 563,9	42 046,8
	iul.	604 092,1	468 235,1	293 255,8	173 365,3	–	1 614,0	2 607,5	–	90 048,8	43 200,7
	aug.	613 421,6	476 993,3	299 520,2	175 706,4	–	1 766,8	2 608,5	–	90 406,7	43 413,0
	sep.	619 436,3	481 506,9	302 949,4	177 176,8	–	1 380,8	2 746,9	–	90 112,8	45 069,7
	oct.	626 464,5	488 276,6	310 017,4	176 582,1	–	1 677,1	3 064,1	–	88 477,1	46 646,7
	nov.	631 552,6	491 547,9	311 595,0	178 392,8	–	1 560,2	3 124,5	–	87 108,2	49 772,1
	dec.	655 068,7	518 120,2	326 895,5	182 959,0	–	8 265,7	3 510,9	–	87 117,8	46 319,8

***) este inclusă și dobânda de plătit aferentă pasivelor financiare, acumulată și care nu a ajuns la scadență.

Notă: Soldul creditelor și cel al depozitelor la sfârșitul lunii de referință nu includ dobânda de încasat/de plătit acumulată și care nu a ajuns la scadență.

Soldul creditelor la sfârșitul lunii de referință include creditele neperformante.

5.3. Bilanțul consolidat net al instituțiilor financiare monetare (BNR și alte instituții financiare monetare)

(milioane lei; sfârșitul perioadei)

Perioada	PLASAMENTE ÎN ACTIV	Total	Active externe							
			Aur	Disponibil DST la FMI	Numerar și alte valori	Credite	Titluri de natura datoriei	Acțiuni/unități de fond ale fondurilor de piață monetară și ale fondurilor de investiții deținute de instituțiile de credit	Participații	
2020	dec.	718 994,4	288 195,8	24 997,0	5 676,3	7 049,6	104 622,5	134 309,4	c	11 536,9
2021	ian.	729 180,6	291 902,1	24 860,4	5 734,0	6 969,1	95 189,2	147 692,2	c	11 453,4
	feb.	724 653,4	280 795,0	23 633,1	5 732,5	6 746,5	87 687,2	145 499,1	c	11 492,5
	mar.	731 872,0	284 038,3	23 557,0	5 890,2	7 017,3	98 240,7	137 809,1	c	11 519,7
	apr.	750 933,3	296 312,6	24 016,7	5 781,7	7 302,3	102 623,8	144 934,4	c	11 649,0
	mai	748 754,6	288 706,6	25 611,1	5 769,3	7 647,4	88 590,9	149 451,1	c	11 632,5
	iun.	743 652,8	281 009,5	24 248,2	5 917,6	7 788,8	77 414,9	153 974,8	c	11 660,7
	iul.	768 648,1	299 501,4	25 174,5	5 915,5	7 802,8	109 876,3	139 043,5	c	11 684,0
	aug.	786 862,8	313 837,7	25 212,0	16 267,9	8 125,0	112 188,2	140 385,4	c	11 654,9
	sep.	790 383,1	310 234,2	24 570,8	16 470,0	7 964,0	114 403,8	135 162,8	c	11 658,4
	oct.	783 468,0	305 486,0	24 570,7	16 454,1	7 345,6	111 153,6	134 323,8	c	11 634,1
	nov.	784 737,9	301 343,3	25 418,2	16 782,6	7 322,2	118 535,4	121 664,7	c	11 616,0
dec.	807 168,5	307 332,2	26 475,5	16 750,3	8 481,7	124 961,6	118 489,5	c	12 168,9	

Perioada	Total	Active interne				Titluri de natura datoriei	Participații
		Total	Credite interne				
			Credit acordat sectorului privat	Credit guvernamental (administrația publică)			
2020	dec.	430 798,5	293 489,6	282 370,5	11 119,1	134 512,9	2 796,0
2021	ian.	437 278,5	294 640,9	283 529,9	11 111,0	139 836,6	2 801,0
	feb.	443 858,4	296 548,1	285 542,9	11 005,2	144 508,4	2 801,8
	mar.	447 833,7	301 506,1	290 569,4	10 936,7	143 524,3	2 803,4
	apr.	454 620,7	304 537,5	293 559,1	10 978,4	147 278,3	2 804,9
	mai	460 048,0	307 479,5	296 269,3	11 210,3	149 751,5	2 816,9
	iun.	462 643,3	314 202,4	300 321,7	13 880,6	145 623,8	2 817,1
	iul.	469 146,7	317 911,1	306 589,9	11 321,1	148 418,9	2 816,7
	aug.	473 025,1	321 113,8	309 691,2	11 422,5	149 093,4	2 817,9
	sep.	480 148,9	326 154,5	314 569,8	11 584,7	151 172,1	2 822,3
	oct.	477 982,0	328 515,8	316 944,8	11 571,0	146 641,7	2 824,5
	nov.	483 394,6	333 589,3	321 980,5	11 608,8	146 982,2	2 823,0
dec.	499 836,3	348 240,5	324 227,9	24 012,6	148 766,8	2 828,9	

Perioada	RESURSE ÎN PASIV	Total, din care :	Pasive externe						Titluri de natura datoriei	Acțiuni/unități de fond emise de fondurile de piață monetară
			Total	Depozite <i>overnight</i>	Depozite la termen	Depozite, din care :		Împrumuturi din operațiuni <i>repo</i>		
						Depozite rambursabile după notificare				
2020	dec.	718 994,4	51 678,2	44 523,6	11 483,2	32 823,8	–	216,6	1 485,4	–
2021	ian.	729 180,6	50 699,5	43 544,1	11 281,3	32 096,5	–	166,3	1 486,1	–
	feb.	724 653,4	49 480,2	42 324,8	11 056,2	30 917,7	–	350,9	1 486,2	–
	mar.	731 872,1	51 145,4	43 982,5	11 504,7	32 079,2	–	398,6	1 493,7	–
	apr.	750 933,3	52 132,7	44 894,8	11 919,1	32 715,4	–	260,3	1 493,6	–
	mai	748 754,6	51 710,6	43 918,8	11 750,4	31 955,2	–	213,2	2 047,5	–
	iun.	743 652,8	53 295,2	44 937,0	12 688,0	31 916,4	–	332,7	2 613,9	–
	iul.	768 648,1	53 541,3	45 184,2	12 712,9	32 305,5	–	165,8	2 612,9	–
	aug.	786 862,8	64 337,7	45 851,2	13 730,3	31 901,4	–	219,5	2 615,1	–
	sep.	790 383,1	61 730,8	43 242,5	12 838,6	30 223,4	–	180,5	2 616,9	–
	oct.	783 468,0	62 236,9	43 565,3	12 733,0	30 572,1	–	260,1	2 800,2	–
	nov.	784 737,9	62 515,5	43 843,9	13 733,3	29 763,4	–	347,1	2 800,2	–
	dec.	807 168,5	66 771,2	46 594,5	12 383,7	33 725,0	–	485,9	3 543,8	–

Perioada	Total	Pasive interne				
		M3	Pasive financiare pe termen lung	Depozitele administrației centrale	Alte pasive, net*	
2020	dec.	667 316,1	487 349,9	136 717,6	56 568,1	-13 319,5
2021	ian.	678 481,1	490 302,3	138 492,1	60 754,5	-11 067,8
	feb.	675 173,2	496 963,1	136 728,1	52 652,7	-11 170,7
	mar.	680 726,7	499 199,7	141 718,9	50 374,5	-10 566,4
	apr.	698 800,7	503 531,7	140 897,3	64 777,1	-10 405,4
	mai	697 044,0	505 771,4	142 766,1	59 551,0	-11 044,5
	iun.	690 357,6	519 456,5	133 231,7	48 366,1	-10 696,8
	iul.	715 106,8	525 187,0	134 495,0	65 979,9	-10 555,0
	aug.	722 525,1	533 282,4	135 700,2	64 498,0	-10 955,6
	sep.	728 652,3	535 908,3	136 070,9	65 822,5	-9 149,4
	oct.	721 231,2	542 910,7	134 243,8	54 006,8	-9 930,1
	nov.	722 222,4	547 557,4	135 660,1	47 379,6	-8 374,8
	dec.	740 397,2	564 423,6	135 813,7	51 825,4	-11 665,4

*) este inclusă și dobânda de plătit aferentă pasivelor financiare, acumulată și care nu a ajuns la scadență.

Notă: Conform SEC 2010, alocările de DST de la FMI sunt incluse în pasivele externe.

Soldul creditorilor și cel al depozitelor la sfârșitul lunii de referință nu includ dobânda de încasat/de plătit acumulată și care nu a ajuns la scadență.

Soldul creditorilor la sfârșitul lunii de referință include creditele neperformante.

6. MASA MONETARĂ M3 ȘI CONTRAPARTIDELE ACESTEIA

(milioane lei; sfârșitul perioadei)

Perioada		M3						Total
		M2						
		M1		Total	Depozite rambursabile după notificare la cel mult trei luni inclusiv	Depozite cu durata inițială de până la 2 ani inclusiv		
		Numerar în circulație	Depozite <i>overnight</i>					
2017	dec.	63 272,6	147 363,8	210 636,4	0,0	139 368,4	350 004,8	
2018	ian.	61 927,1	146 449,7	208 376,8	0,0	140 446,9	348 823,7	
	feb.	62 824,2	147 755,8	210 580,0	0,0	141 831,1	352 411,1	
	mar.	63 453,2	144 563,4	208 016,5	0,0	143 221,9	351 238,5	
	apr.	63 693,1	147 615,0	211 308,1	0,0	143 609,8	354 917,8	
	mai	63 509,1	147 798,3	211 307,4	0,0	145 232,1	356 539,5	
	iun.	65 048,2	152 402,3	217 450,5	0,0	144 934,9	362 385,3	
	iul.	65 550,8	153 450,2	219 000,9	0,0	141 220,9	360 221,9	
	aug.	66 403,9	155 448,8	221 852,7	0,0	143 221,7	365 074,4	
	sep.	67 209,4	155 328,7	222 538,1	0,0	143 556,7	366 094,8	
	oct.	66 190,0	156 468,2	222 658,2	0,0	145 374,7	368 032,9	
	nov.	67 122,6	162 583,9	229 706,5	0,0	146 431,5	376 138,0	
	dec.	67 704,4	167 421,9	235 126,3	0,0	145 949,1	381 075,3	
2019	ian.	68 132,5	165 071,5	233 204,0	0,0	149 398,2	382 602,2	
	feb.	68 808,0	165 398,3	234 206,3	0,0	150 751,8	384 958,1	
	mar.	69 528,8	164 157,0	233 685,8	0,0	149 404,2	383 090,0	
	apr.	70 251,3	171 450,6	241 701,9	0,0	148 387,9	390 089,8	
	mai	70 447,8	168 936,0	239 383,7	0,0	149 866,9	389 250,7	
	iun.	71 542,0	173 515,4	245 057,4	0,0	145 418,7	390 476,1	
	iul.	71 750,4	174 871,6	246 622,0	0,0	144 798,6	391 420,6	
	aug.	72 840,2	177 441,4	250 281,7	0,0	146 018,3	396 300,0	
	sep.	72 819,8	184 064,4	256 884,3	0,0	143 538,0	400 422,3	
	oct.	72 676,1	184 569,6	257 245,7	0,0	147 135,2	404 380,9	
	nov.	73 904,8	191 542,1	265 446,9	0,0	146 473,7	411 920,6	
	dec.	74 125,5	202 813,1	276 938,6	0,0	145 693,1	422 631,7	
2020	ian.	74 304,1	197 896,9	272 201,0	0,0	147 327,8	419 528,8	
	feb.	75 460,7	198 331,2	273 791,9	0,0	149 732,3	423 524,2	
	mar.	77 599,5	208 939,4	286 539,0	0,0	147 395,7	433 934,7	
	apr.	80 622,1	210 766,7	291 388,9	0,0	147 687,1	439 076,0	
	mai	82 622,9	214 614,2	297 237,2	0,0	148 316,7	445 553,9	
	iun.	82 377,6	216 442,4	298 820,0	0,0	144 925,8	443 745,8	
	iul.	83 113,0	218 162,0	301 275,0	0,0	144 850,4	446 125,4	
	aug.	83 926,0	223 043,5	306 969,5	0,0	145 824,4	452 793,9	
	sep.	84 792,2	230 514,2	315 306,4	0,0	145 692,8	460 999,2	
	oct.	86 155,1	234 789,3	320 944,4	0,0	148 335,6	469 280,1	
	nov.	87 992,4	240 704,2	328 696,6	0,0	148 598,9	477 295,6	
	dec.	88 180,6	249 382,9	337 563,5	0,0	149 786,4	487 349,9	
2021	ian.	90 239,7	248 793,0	339 032,6	0,0	151 269,7	490 302,3	
	feb.	91 349,9	251 914,8	343 264,8	0,0	153 698,3	496 963,1	
	mar.	90 494,2	253 037,8	343 531,9	0,0	155 667,7	499 199,7	
	apr.	92 643,9	256 152,9	348 796,7	0,0	154 734,9	503 531,7	
	mai	92 505,9	258 365,0	350 870,9	0,0	154 900,5	505 771,4	
	iun.	92 854,0	273 868,1	366 722,1	0,0	152 734,5	519 456,5	
	iul.	94 494,7	279 362,3	373 857,0	0,0	151 329,9	525 187,0	
	aug.	95 004,5	284 717,9	379 722,4	0,0	153 560,0	533 282,4	
	sep.	94 905,9	288 091,5	382 997,4	0,0	152 910,9	535 908,3	
	oct.	95 722,3	293 071,3	388 793,6	0,0	154 117,1	542 910,7	
	nov.	96 121,1	296 180,8	392 301,9	0,0	155 255,5	547 557,4	
	dec.	96 100,9	310 673,0	406 773,9	0,0	157 649,7	564 423,6	

Perioada		M3 (continuare)			Total	ACTIVE EXTERNE NETE*	ACTIVE INTERNE NETE
		Împrumuturi din operațiuni repo	Acțiuni/unități de fond ale fondurilor de piață monetară (emise)	Titluri de natura datoriei			
2017	dec.	0,0	c	–	350 111,8	158 988,7	191 123,1
2018	ian.	0,0	c	–	348 944,0	158 906,8	190 037,1
	feb.	0,0	c	–	352 532,1	165 732,4	186 799,7
	mar.	0,0	c	–	351 358,8	165 942,4	185 416,4
	apr.	0,0	c	–	355 049,6	159 953,7	195 095,9
	mai	0,0	c	–	356 677,4	162 202,2	194 475,2
	iun.	0,0	c	–	362 526,7	157 836,1	204 690,5
	iul.	0,0	c	–	360 356,4	158 786,9	201 569,5
	aug.	0,0	c	–	365 220,5	160 994,1	204 226,5
	sep.	0,0	c	–	366 261,6	160 308,0	205 953,5
	oct.	0,0	c	–	368 213,8	167 484,5	200 729,3
	nov.	0,0	c	–	376 336,3	165 574,2	210 762,1
	dec.	0,0	–	–	381 075,3	166 577,6	214 497,7
2019	ian.	0,0	–	–	382 602,2	174 272,3	208 329,9
	feb.	0,0	–	–	384 958,1	177 328,9	207 629,2
	mar.	0,0	–	–	383 090,0	173 818,7	209 271,3
	apr.	0,0	–	–	390 089,8	182 085,5	208 004,3
	mai	0,0	–	–	389 250,7	172 510,4	216 740,2
	iun.	c	–	–	390 477,8	171 846,5	218 631,3
	iul.	0,0	–	–	391 420,6	185 261,1	206 159,6
	aug.	0,0	–	–	396 300,0	189 149,7	207 150,3
	sep.	0,0	–	–	400 422,3	187 835,0	212 587,3
	oct.	0,0	–	–	404 380,9	186 762,4	217 618,5
	nov.	0,0	–	–	411 920,6	181 176,7	230 743,8
	dec.	0,0	–	–	422 631,7	181 812,6	240 819,0
2020	ian.	0,0	–	–	419 528,8	197 777,2	221 751,6
	feb.	0,0	–	–	423 524,2	203 671,7	219 852,5
	mar.	0,0	–	–	433 934,7	197 603,4	236 331,3
	apr.	0,0	–	–	439 076,0	199 142,7	239 933,3
	mai	0,0	–	–	445 553,9	213 032,5	232 521,4
	iun.	0,0	–	–	443 745,8	209 824,5	233 921,3
	iul.	0,0	–	–	446 125,4	219 993,3	226 132,0
	aug.	0,0	–	–	452 793,9	221 943,9	230 850,0
	sep.	0,0	–	–	460 999,2	216 815,9	244 183,2
	oct.	0,0	–	–	469 280,1	218 767,5	250 512,6
	nov.	0,0	–	–	477 295,6	216 342,5	260 953,1
	dec.	0,0	–	–	487 349,9	236 517,6	250 832,3
2021	ian.	0,0	–	–	490 302,3	241 202,6	249 099,6
	feb.	0,0	–	–	496 963,1	231 314,8	265 648,3
	mar.	0,0	–	–	499 199,7	232 893,0	266 306,7
	apr.	0,0	–	–	503 531,7	244 179,9	259 351,7
	mai	0,0	–	–	505 771,4	236 996,0	268 775,4
	iun.	0,0	–	–	519 456,5	227 714,3	291 742,2
	iul.	0,0	–	–	525 187,0	245 960,1	279 226,9
	aug.	0,0	–	–	533 282,4	249 499,9	283 782,5
	sep.	0,0	–	–	535 908,3	248 503,4	287 404,9
	oct.	0,0	–	–	542 910,7	243 249,2	299 661,5
	nov.	0,0	–	–	547 557,4	238 827,8	308 729,6
	dec.	0,0	–	–	564 423,6	240 561,0	323 862,6

*) se calculează prin scăderea din activele externe a pasivelor externe.

7. STRUCTURA DEPOZITELOR ATRASE ȘI A CREDITELOR ACORDATE DE CĂTRE INSTITUȚIILE FINANCIARE MONETARE PE TIPURI DE SECTOARE INSTITUȚIONALE

7.1. Depozitele rezidenților clienți neguvernamentali

(milioane lei; sfârșitul perioadei)

Perioada	Total	lei	valută	Total, din care:						
				Depozite ale gospodăriilor populației*			Depozite ale societăților nefinanciare			
				Total	lei	valută	Total	lei	valută	
2017	dec.	302 496,6	206 306,0	96 190,5	178 659,9	111 553,6	67 106,3	106 126,2	81 454,2	24 672,1
2018	ian.	302 597,1	206 308,8	96 288,4	179 912,7	112 589,2	67 323,5	103 831,7	79 634,0	24 197,7
	feb.	305 544,9	208 090,0	97 454,9	182 111,6	113 906,8	68 204,9	104 956,6	80 474,7	24 481,9
	mar.	303 626,7	205 954,6	97 672,2	182 470,2	113 575,6	68 894,6	103 439,4	79 354,6	24 084,9
	apr.	306 999,6	207 131,4	99 868,2	183 707,4	113 604,0	70 103,4	104 763,4	79 773,5	24 989,9
	mai	308 682,1	207 738,3	100 943,9	184 604,9	113 287,4	71 317,5	105 892,6	80 798,0	25 094,5
	iun.	312 926,7	209 388,6	103 538,1	187 772,7	114 435,4	73 337,3	107 106,3	81 781,1	25 325,2
	iul.	310 409,5	206 473,1	103 936,4	188 956,0	114 853,0	74 103,0	103 234,2	78 223,1	25 011,1
	aug.	314 293,8	208 503,5	105 790,3	189 900,1	114 489,7	75 410,3	106 461,8	81 002,5	25 459,2
	sep.	314 662,1	208 620,1	106 041,9	191 138,8	114 801,5	76 337,3	106 114,7	81 307,8	24 807,0
	oct.	317 399,9	210 116,7	107 283,2	192 540,6	116 277,6	76 263,0	107 487,6	81 982,6	25 505,0
nov.	324 465,8	215 880,7	108 585,1	195 717,5	118 644,0	77 073,5	110 689,4	84 887,3	25 802,1	
dec.	329 678,1	220 368,4	109 309,7	198 726,3	120 361,7	78 364,6	112 287,8	86 981,6	25 306,2	
2019	ian.	331 320,9	218 968,5	112 352,4	201 562,3	120 847,4	80 714,9	110 979,9	85 326,2	25 653,8
	feb.	333 203,5	219 774,3	113 429,1	203 303,1	121 576,5	81 726,7	110 547,6	84 669,0	25 878,5
	mar.	330 820,1	217 037,4	113 782,7	204 141,0	121 286,5	82 854,6	108 610,9	82 952,6	25 658,3
	apr.	337 393,8	222 036,4	115 357,5	206 401,2	123 037,0	83 364,1	112 426,5	85 590,9	26 835,7
	mai	336 643,9	221 459,7	115 184,1	207 089,1	123 113,9	83 975,2	112 449,1	86 081,9	26 367,3
	iun.	336 975,1	220 065,7	116 909,3	209 209,8	124 396,2	84 813,6	108 606,2	81 729,5	26 876,8
	iul.	337 841,0	220 441,7	117 399,2	210 123,3	124 569,9	85 553,3	109 880,7	83 285,6	26 595,1
	aug.	341 693,3	222 856,4	118 836,9	210 799,1	124 557,2	86 241,9	113 192,6	86 084,7	27 107,9
	sep.	346 102,4	226 422,0	119 680,4	212 439,8	124 941,7	87 498,1	115 978,9	89 325,4	26 653,6
	oct.	350 298,9	228 925,7	121 373,2	214 262,7	126 113,8	88 148,9	117 719,6	90 461,4	27 258,3
nov.	356 610,9	232 791,8	123 819,1	217 356,8	127 876,9	89 479,9	121 455,4	93 267,4	28 188,0	
dec.	367 686,8	241 686,2	126 000,6	222 398,9	131 134,4	91 264,5	127 903,5	98 640,8	29 262,7	
2020	ian.	364 541,2	238 096,0	126 445,2	223 424,1	131 603,1	91 820,9	124 061,5	94 791,9	29 269,6
	feb.	367 542,5	239 287,6	128 254,9	226 797,5	133 614,2	93 183,3	121 980,5	92 387,1	29 593,4
	mar.	375 730,2	239 221,9	136 508,3	230 909,3	133 417,1	97 492,3	127 474,0	93 223,7	34 250,3
	apr.	378 431,7	241 143,2	137 288,5	236 890,6	137 986,5	98 904,1	123 571,9	90 148,8	33 423,1
	mai	383 546,2	245 820,1	137 726,1	238 501,9	139 064,6	99 437,3	127 230,9	93 706,1	33 524,8
	iun.	382 099,3	244 576,0	137 523,3	239 423,5	139 667,5	99 756,0	125 512,5	92 159,8	33 352,7
	iul.	383 666,4	245 835,6	137 830,7	239 996,1	140 342,6	99 653,5	126 337,0	92 896,7	33 440,3
	aug.	389 666,0	251 169,6	138 496,5	240 811,5	140 632,6	100 179,0	131 926,1	98 222,0	33 704,1
	sep.	397 145,9	255 943,9	141 202,0	243 989,2	142 008,3	101 980,9	136 200,3	101 674,9	34 525,4
	oct.	404 121,1	261 317,3	142 803,9	249 742,3	146 042,0	103 700,3	137 786,1	103 032,9	34 753,2
nov.	410 279,6	264 420,1	145 859,5	252 034,3	147 498,4	104 535,9	140 240,9	104 456,6	35 784,3	
dec.	420 675,6	274 341,1	146 334,5	256 679,2	151 427,2	105 252,0	147 364,3	110 542,6	36 821,7	
2021	ian.	421 976,1	274 863,8	147 112,3	259 959,5	153 293,6	106 665,9	145 213,5	109 372,2	35 841,3
	feb.	427 649,3	277 940,6	149 708,7	262 462,6	154 810,6	107 652,0	146 967,3	110 104,6	36 862,7
	mar.	430 900,8	280 106,3	150 794,5	264 570,0	155 294,8	109 275,3	148 807,2	111 911,6	36 895,5
	apr.	433 339,5	282 466,4	150 873,1	266 517,5	157 099,3	109 418,2	149 080,9	112 243,4	36 837,5
	mai	435 903,8	283 768,2	152 135,6	266 567,5	156 879,2	109 688,3	152 122,0	114 449,6	37 672,4
	iun.	438 083,6	284 806,8	153 276,8	268 500,9	157 750,7	110 750,2	150 794,9	113 045,6	37 749,3
	iul.	442 334,1	286 136,7	156 197,3	270 553,1	158 737,5	111 815,6	153 181,2	113 558,6	39 622,7
	aug.	449 906,6	291 692,5	158 214,1	271 489,2	158 345,1	113 144,1	159 080,4	119 093,8	39 986,6
	sep.	452 453,4	291 278,6	161 174,8	273 088,8	158 187,4	114 901,5	159 265,3	118 248,5	41 016,8
	oct.	458 291,0	294 302,8	163 988,3	277 156,6	161 119,5	116 037,2	160 728,1	118 407,4	42 320,7
nov.	462 462,9	297 613,7	164 849,2	277 788,5	161 026,3	116 762,2	164 449,4	121 760,4	42 689,0	
dec.	479 302,9	311 439,6	167 863,3	283 869,2	165 023,8	118 845,4	175 344,0	131 590,4	43 753,6	

*) sunt incluse și instituțiile fără scop lucrativ în serviciul gospodăriilor populației.

Notă: Soldul depozitelor la sfârșitul lunii de referință nu include dobânda de plătit acumulată și care nu a ajuns la scadență.

7.2. Depozitele gospodăriilor populației*

(milioane lei; sfârșitul perioadei)

Perioada	Total	Depozite overnight					Depozite la termen			
		Total	lei	euro	alte valute	Total	lei			
							Total	cu scadența până la 1 an inclusiv	cu scadența mai mare de 1 an	
2020 dec.	256 679,2	133 672,7	75 103,9	51 976,4	6 592,5	123 006,5	76 323,3	54 822,3	21 501,0	
2021 ian.	259 959,5	136 460,9	76 564,5	52 822,9	7 073,4	123 498,6	76 729,1	55 077,6	21 651,4	
feb.	262 462,6	138 641,1	77 586,6	54 042,7	7 011,8	123 821,5	77 224,0	55 443,9	21 780,1	
mar.	264 570,0	140 547,1	78 039,3	55 157,2	7 350,6	124 022,9	77 255,5	55 411,0	21 844,4	
apr.	266 517,5	142 862,1	79 750,5	55 866,7	7 244,9	123 655,4	77 348,8	55 211,8	22 137,0	
mai	266 567,5	143 547,1	79 725,3	56 572,2	7 249,6	123 020,4	77 153,9	54 937,9	22 216,0	
iun.	268 500,9	157 199,0	92 070,5	57 527,0	7 601,4	111 301,9	65 680,2	54 696,1	10 984,1	
iul.	270 553,1	159 561,5	93 120,8	58 694,2	7 746,6	110 991,6	65 616,7	54 569,7	11 047,1	
aug.	271 489,2	160 749,7	92 901,6	60 135,7	7 712,5	110 739,4	65 443,5	54 568,2	10 875,3	
sep.	273 088,8	162 658,6	93 174,3	61 608,3	7 876,1	110 430,3	65 013,1	54 315,6	10 697,6	
oct.	277 156,6	166 759,9	96 079,4	62 755,1	7 925,4	110 396,8	65 040,1	54 292,7	10 747,4	
nov.	277 788,5	167 488,0	96 031,3	63 491,5	7 965,3	110 300,4	64 995,0	54 424,8	10 570,2	
dec.	283 869,2	173 157,4	99 806,0	65 304,0	8 047,4	110 711,8	65 217,8	54 573,1	10 644,7	

Perioada	Depozite la termen (continuare)						Depozite rambursabile după notificare	Împrumuturi din operațiuni repo
	Total	euro		Total	alte valute			
		cu scadența până la 1 an inclusiv	cu scadența mai mare de 1 an		cu scadența până la 1 an inclusiv	cu scadența mai mare de 1 an		
2020 dec.	40 696,0	36 903,9	3 792,1	5 987,2	5 620,1	367,0	–	–
2021 ian.	40 626,4	36 884,5	3 741,9	6 143,2	5 777,0	366,1	–	–
feb.	40 439,1	36 769,3	3 669,8	6 158,4	5 802,8	355,5	–	–
mar.	40 491,4	36 893,1	3 598,3	6 276,1	5 922,1	354,0	–	–
apr.	40 328,3	36 751,4	3 576,8	5 978,3	5 631,4	346,9	–	–
mai	40 061,8	36 553,4	3 508,4	5 804,8	5 463,8	341,0	–	–
iun.	39 743,9	36 256,0	3 487,8	5 877,9	5 526,1	351,7	–	–
iul.	39 570,8	36 045,2	3 525,6	5 804,1	5 450,8	353,3	–	–
aug.	39 482,0	35 956,5	3 525,5	5 814,0	5 464,8	349,1	–	–
sep.	39 490,6	35 981,2	3 509,4	5 926,5	5 579,1	347,4	–	–
oct.	39 542,4	35 992,5	3 549,9	5 814,3	5 482,2	332,1	–	–
nov.	39 428,2	35 928,9	3 499,4	5 877,2	5 532,9	344,3	–	–
dec.	39 622,7	36 102,2	3 520,5	5 871,3	5 542,9	328,4	–	–

*) sunt incluse și instituțiile fără scop lucrativ în serviciul gospodăriilor populației.

Notă: Soldul depozitelor la sfârșitul lunii de referință nu include dobânda de plătit acumulată și care nu a ajuns la scadență.

7.3. Depozitele atrase de la societățile nefinanciare, instituțiile financiare nemonetare, administrația publică și nerezidenți

(milioane lei; sfârșitul perioadei)

Perioada	DEPOZITE SOCIETĂȚI NEFINANCIARE									
	Total	Depozite overnight				Depozite la termen				
		Total	lei	euro	alte valute	Total	lei			
							Total	cu scadența până la 1 an inclusiv	cu scadența mai mare de 1 an	
2020 dec.	147 364,3	108 454,3	75 991,3	27 384,0	5 079,0	38 910,0	34 551,3	32 278,4	2 272,9	
2021 ian.	145 213,5	104 846,4	73 178,8	26 700,6	4 967,1	40 367,1	36 193,4	33 963,0	2 230,5	
feb.	146 967,3	104 782,2	72 092,8	27 587,1	5 102,3	42 185,1	38 011,8	35 769,1	2 242,7	
mar.	148 807,2	104 908,0	72 155,1	27 761,7	4 991,2	43 899,1	39 756,5	37 486,7	2 269,8	
apr.	149 080,9	105 575,3	72 786,0	27 732,7	5 056,7	43 505,6	39 457,4	37 111,4	2 346,1	
mai	152 122,0	107 068,6	73 447,3	28 143,9	5 477,4	45 053,4	41 002,3	38 641,4	2 360,9	
iun.	150 794,9	108 334,3	74 674,6	28 581,8	5 077,8	42 460,6	38 370,9	35 844,2	2 526,7	
iul.	153 181,2	112 269,4	76 877,9	30 374,9	5 016,6	40 911,8	36 680,6	34 007,0	2 673,6	
aug.	159 080,4	116 054,0	80 300,0	30 600,3	5 153,7	43 026,4	38 793,8	36 096,2	2 697,5	
sep.	159 265,3	117 036,7	80 264,3	31 283,6	5 488,7	42 228,6	37 984,1	35 223,6	2 760,5	
oct.	160 728,1	117 868,3	80 020,8	32 291,6	5 555,9	42 859,8	38 386,6	35 931,6	2 455,0	
nov.	164 449,4	119 955,4	81 904,1	32 510,5	5 540,8	44 493,9	39 856,3	37 517,9	2 338,4	
dec.	175 344,0	129 365,6	90 719,4	32 632,3	6 013,9	45 978,5	40 871,0	38 398,7	2 472,4	

Perioada	DEPOZITE SOCIETĂȚI NEFINANCIARE (continuare)							
	Depozite la termen (continuare)						Depozite rambursabile după notificare	Împrumuturi din operațiuni repo
	euro			alte valute				
	Total	cu scadența până la 1 an inclusiv	cu scadența mai mare de 1 an	Total	cu scadența până la 1 an inclusiv	cu scadența mai mare de 1 an		
2020 dec.	3 326,5	2 686,9	639,6	1 032,2	934,5	97,7	–	–
2021 ian.	3 248,4	2 601,0	647,4	925,3	830,4	94,9	–	–
feb.	3 303,1	2 632,0	671,1	870,2	774,2	96,0	–	–
mar.	3 292,7	2 623,8	668,9	849,9	747,9	102,0	–	–
apr.	3 376,8	2 693,7	683,1	671,4	576,2	95,1	–	–
mai	3 362,9	2 657,0	705,9	688,2	589,3	98,9	–	–
iun.	3 398,3	2 655,7	742,6	691,3	594,9	96,4	–	–
iul.	3 594,5	2 826,5	767,9	636,7	543,0	93,7	–	–
aug.	3 614,4	2 856,1	758,3	618,2	517,9	100,3	–	–
sep.	3 580,2	2 803,9	776,3	664,3	563,2	101,0	–	–
oct.	3 868,4	3 046,8	821,6	604,9	505,1	99,8	–	–
nov.	4 010,2	3 183,4	826,8	627,4	526,5	100,9	–	–
dec.	4 506,6	3 645,1	861,5	600,9	499,9	101,0	–	–

Perioada	DEPOZITE INSTITUȚII FINANCIARE NEMONETARE											
	Total	Depozite overnight				Depozite la termen						
		Total	lei	euro	alte valute	Total	lei			euro		
							Total	cu scadența până la 1 an inclusiv	cu scadența mai mare de 1 an	Total	cu scadența până la 1 an inclusiv	cu scadența mai mare de 1 an
2020 dec.	16 632,1	5 985,1	3 908,5	1 826,1	250,5	10 647,0	8 462,9	8 010,6	452,3	2 088,8	2 073,9	14,9
2021 ian.	16 803,1	6 397,6	4 028,0	2 084,6	285,0	10 405,5	8 170,0	7 711,5	458,4	2 140,2	2 127,6	12,6
feb.	18 219,4	7 325,8	4 225,7	2 805,8	294,4	10 893,6	8 799,8	8 238,4	561,3	1 992,1	1 979,6	12,5
mar.	17 523,6	6 438,9	3 992,4	2 180,5	265,9	11 084,7	8 907,4	8 341,1	566,3	2 072,4	2 060,0	12,4
apr.	17 741,1	6 420,8	3 941,8	2 193,5	285,5	11 320,3	9 181,8	8 621,4	560,4	2 042,1	2 015,0	27,2
mai	17 214,3	6 732,7	4 106,9	2 310,3	315,4	10 481,6	8 332,5	7 783,4	549,1	2 053,4	2 026,2	27,2
iun.	18 787,8	7 279,2	4 788,8	2 054,9	435,4	11 508,6	9 221,7	8 681,1	540,6	2 187,9	2 071,6	116,3
iul.	18 599,7	6 437,5	4 098,1	2 016,8	322,5	12 162,3	9 742,6	9 213,8	528,7	2 319,2	2 203,2	116,0
aug.	19 337,1	6 947,1	4 557,3	2 076,7	313,1	12 389,9	9 696,3	9 164,5	531,8	2 590,0	2 484,7	105,3
sep.	20 099,3	7 340,5	4 709,5	2 339,1	291,9	12 758,8	10 133,3	9 615,4	517,8	2 522,4	2 415,5	106,9
oct.	20 406,3	7 327,5	4 252,8	2 801,0	273,7	13 078,7	10 523,1	10 004,6	518,5	2 453,7	2 346,2	107,4
nov.	20 225,1	7 612,2	4 891,9	2 426,4	293,9	12 612,8	9 935,2	9 234,0	701,1	2 565,7	2 458,4	107,3
dec.	20 089,6	6 954,5	4 411,7	2 204,1	338,8	13 135,1	10 413,7	9 751,8	661,9	2 607,9	2 488,1	119,8

Perioada	DEPOZITE INSTITUȚII FINANCIARE NEMONETARE (continuare)					DEPOZITE ADMINISTRAȚIE PUBLICĂ			TOTAL DEPOZITE NEREZIDENȚI	
	Depozite la termen (continuare)			Depozite rambursabile după notificare	Împrumuturi din operațiuni repo	Total	Administrația centrală	Administrația locală		Administrația sistemelor de asigurări sociale
	alte valute		Total							
	cu scadența până la 1 an inclusiv	cu scadența mai mare de 1 an								
2020 dec.	95,3	94,5	c	–	–	58 233,1	56 568,1	1 656,6	8,4	44 523,6
2021 ian.	95,3	94,5	c	–	–	62 226,0	60 754,5	1 460,2	11,4	43 544,1
feb.	101,8	101,0	c	–	–	54 215,4	52 652,7	1 502,8	59,9	42 324,8
mar.	104,9	104,1	c	–	–	51 917,7	50 374,5	1 487,2	56,0	43 982,5
apr.	96,3	95,5	c	–	–	66 343,7	64 777,1	1 458,3	108,3	44 894,8
mai	95,7	94,9	c	–	–	60 959,7	59 551,0	1 389,0	19,6	43 918,8
iun.	99,1	98,3	c	–	–	49 806,7	48 366,1	1 420,1	20,4	44 937,0
iul.	100,5	98,9	1,6	–	–	67 431,3	65 979,9	1 321,6	129,8	45 184,2
aug.	103,6	102,8	c	–	–	65 847,8	64 498,0	1 284,6	65,2	45 851,2
sep.	103,2	102,4	c	–	–	67 243,5	65 822,5	1 354,7	66,3	43 242,5
oct.	102,0	101,2	c	–	–	55 490,8	54 006,8	1 422,7	61,3	43 565,3
nov.	112,0	111,2	c	–	–	48 893,5	47 379,6	1 495,8	18,1	43 843,9
dec.	113,5	111,5	2,0	–	–	53 491,6	51 825,4	1 657,9	8,3	46 594,5

Notă: Soldul depozitelor la sfârșitul lunii de referință nu include dobânda de plătit acumulată și care nu a ajuns la scadență.

7.4. Creditul intern

(milioane lei; sfârșitul perioadei)

Perioada	Total	CREDIT ACORDAT SECTORULUI PRIVAT											
		Total	lei										
			Total, din care:	pe termen scurt			pe termen mediu			pe termen lung			
				societăți nefinanciare	gospodării ale populației*	Total, din care:	societăți nefinanciare	gospodării ale populației*	Total, din care:	societăți nefinanciare	gospodării ale populației*		
2017	dec.	330 677,4	232 603,3	146 024,5	29 752,5	23 806,2	3 973,4	52 007,7	21 399,3	28 877,0	64 264,2	16 658,3	47 321,1
2018	ian.	327 608,1	232 703,9	146 184,1	29 463,5	23 609,8	3 930,7	52 112,2	21 479,3	28 871,4	64 608,4	16 427,4	47 891,3
	feb.	331 739,6	233 288,6	146 795,9	28 955,3	23 417,2	3 822,4	52 512,3	21 644,7	29 056,4	65 328,3	16 449,1	48 601,5
	mar.	335 669,6	236 678,7	150 630,8	29 311,4	23 601,7	3 846,2	54 731,9	22 259,3	31 068,3	66 587,5	16 804,1	49 415,8
	apr.	339 190,2	238 381,1	152 635,2	29 766,1	23 914,1	3 858,5	55 570,4	22 482,0	31 551,1	67 298,6	16 728,4	50 152,0
	mai	340 314,6	239 121,5	154 697,8	29 383,4	23 614,0	3 914,2	56 688,3	23 025,2	32 204,3	68 626,1	17 091,4	51 116,6
	iun.	340 586,1	242 448,4	157 697,2	30 166,9	24 272,0	3 915,6	57 994,6	23 375,4	33 226,1	69 535,7	17 330,1	51 722,0
	iul.	342 116,4	243 337,0	159 006,9	30 423,7	24 539,4	4 065,6	58 204,5	23 128,9	33 731,3	70 378,7	17 316,0	52 559,5
	aug.	344 943,0	244 948,0	160 073,1	30 323,5	24 346,8	4 258,9	58 716,1	22 996,9	34 174,0	71 033,4	17 299,4	53 264,8
	sep.	349 446,3	247 652,3	161 962,5	30 988,6	25 087,8	4 327,6	58 991,5	22 986,4	34 560,5	71 982,5	17 458,4	54 002,5
	oct.	355 638,1	249 622,2	163 448,7	31 509,6	25 541,2	4 404,8	59 244,4	22 754,3	34 996,8	72 694,8	17 377,2	54 804,5
	nov.	354 644,8	250 711,2	164 509,5	30 688,5	24 707,7	4 226,5	60 324,9	23 334,1	35 371,4	73 496,2	17 473,5	55 490,6
	dec.	356 616,5	251 100,1	165 668,5	30 806,1	24 701,8	3 990,8	59 957,9	23 209,5	35 290,4	74 904,5	17 931,4	56 386,1
2019	ian.	357 116,9	252 192,2	164 936,6	30 434,8	24 479,7	3 944,6	59 322,9	22 766,8	35 082,3	75 178,8	17 679,0	56 912,4
	feb.	353 049,7	251 948,4	165 462,4	30 585,7	24 769,9	3 887,7	59 086,0	22 420,0	35 200,4	75 790,6	17 786,6	57 439,6
	mar.	358 392,7	254 907,7	167 651,1	30 717,0	24 875,3	3 923,2	60 042,2	22 843,0	35 729,2	76 892,0	18 230,1	58 059,2
	apr.	357 408,0	256 540,2	169 387,4	30 912,9	24 949,6	3 865,9	61 178,9	23 508,8	36 151,6	77 295,7	18 039,8	58 635,1
	mai	362 373,3	257 539,8	170 614,7	30 500,6	24 634,3	3 890,3	62 069,4	23 686,6	36 814,3	78 044,7	18 140,1	59 193,7
	iun.	359 669,4	259 570,9	172 771,8	30 653,5	24 691,0	3 890,5	63 053,6	24 215,0	37 306,7	79 064,8	18 433,7	59 955,4
	iul.	365 703,1	262 641,9	174 894,6	31 176,6	24 980,6	4 231,9	63 809,7	24 331,2	37 976,2	79 908,3	18 407,0	60 776,1
	aug.	369 450,9	264 638,6	176 644,1	31 516,5	25 034,3	4 467,1	64 280,7	24 235,9	38 456,5	80 846,9	18 520,7	61 610,6
	sep.	374 242,4	266 776,2	177 717,3	31 327,8	24 951,0	4 573,4	64 486,1	24 173,7	38 771,9	81 903,4	18 750,4	62 493,3
	oct.	378 270,6	268 294,7	179 311,8	31 061,9	25 256,1	4 470,8	65 110,2	24 267,3	39 062,1	83 139,8	18 935,3	63 557,5
	nov.	381 186,7	268 671,9	180 427,7	30 614,2	25 101,9	4 206,3	65 570,1	24 271,2	39 435,4	84 243,4	19 079,3	64 497,7
	dec.	383 787,2	267 575,0	180 993,1	29 913,3	24 835,7	4 050,1	65 511,6	24 330,2	39 240,7	85 568,3	19 436,4	65 451,9
2020	ian.	389 047,1	269 646,7	181 405,5	29 897,8	24 612,4	3 985,2	65 493,0	24 301,3	39 297,3	86 014,7	19 327,3	66 039,4
	feb.	385 756,1	271 057,1	181 627,7	29 249,0	24 425,1	3 872,3	65 611,1	23 880,7	39 784,6	86 767,6	19 412,1	66 752,1
	mar.	398 814,4	272 551,0	183 031,1	29 021,5	23 861,5	3 869,9	65 484,1	23 878,3	39 617,9	88 525,5	19 886,3	67 943,9
	apr.	401 214,4	271 124,4	181 925,4	27 758,5	22 835,5	3 665,7	63 145,0	23 840,7	37 362,6	91 021,9	20 106,7	70 182,0
	mai	405 344,2	269 146,8	181 157,1	26 921,4	22 320,9	3 654,1	60 912,9	23 419,0	35 594,5	93 322,7	20 381,2	72 214,5
	iun.	401 500,3	270 118,4	183 178,6	27 259,8	22 436,3	3 758,5	61 587,9	23 919,0	35 729,2	94 330,9	20 681,4	72 906,5
	iul.	405 671,9	272 164,3	185 597,3	26 965,5	21 918,6	4 017,4	63 316,1	25 405,2	36 115,2	95 315,8	20 733,5	73 850,8
	aug.	410 475,1	274 493,1	187 836,6	27 293,0	22 191,7	4 152,8	64 184,5	25 957,2	36 406,2	96 359,1	21 026,8	74 589,7
	sep.	411 757,6	277 500,3	190 251,9	27 152,6	21 936,1	4 204,6	65 765,3	27 259,2	36 728,6	97 334,0	21 226,1	75 350,4
	oct.	418 096,7	279 172,6	192 587,2	26 762,5	21 533,2	4 035,1	66 912,1	28 273,2	36 897,5	98 912,6	21 980,0	76 168,4
	nov.	422 925,5	281 001,0	194 788,1	26 717,9	21 578,0	3 863,9	67 879,5	29 151,6	37 003,1	100 190,7	22 282,7	77 134,4
	dec.	427 961,6	282 370,5	196 322,0	25 853,5	21 007,4	3 699,3	68 120,4	29 660,0	36 692,2	102 348,1	23 279,9	78 256,9
2021	ian.	434 436,4	283 529,9	197 337,5	25 769,3	21 002,8	3 578,3	68 463,9	30 009,8	36 663,6	103 104,3	23 402,7	78 913,9
	feb.	440 992,3	285 542,9	199 636,2	26 127,1	21 349,8	3 507,3	69 116,1	30 379,9	36 986,2	104 393,1	23 991,5	79 582,9
	mar.	444 966,6	290 569,4	203 740,3	26 267,3	21 281,1	3 559,5	71 580,9	32 292,5	37 603,5	105 892,1	24 431,1	80 639,7
	apr.	451 735,1	293 559,1	206 428,8	26 790,6	21 658,4	3 515,9	72 346,8	32 390,7	38 339,8	107 291,4	24 782,6	81 613,9
	mai	457 148,5	296 269,3	209 139,4	26 823,3	21 746,7	3 570,9	73 781,8	32 926,4	39 161,7	108 534,2	24 997,4	82 631,5
	iun.	459 744,5	300 321,7	213 604,0	27 105,4	22 060,8	3 593,9	76 168,1	34 398,4	40 059,0	110 330,5	25 380,2	83 789,9
	iul.	466 248,4	306 589,9	217 870,7	27 763,9	22 584,3	3 770,0	78 371,2	35 736,8	40 928,4	111 735,6	25 427,8	85 201,2
	aug.	470 125,2	309 691,2	220 725,0	28 026,8	22 820,4	3 918,1	79 356,4	36 024,2	41 563,5	113 341,7	25 713,2	86 526,3
	sep.	477 245,3	314 569,8	225 288,6	28 941,5	23 606,2	3 995,0	80 842,3	37 142,9	41 987,9	115 504,8	26 614,7	87 783,4
	oct.	475 077,7	316 944,8	227 343,5	29 396,1	24 123,2	3 941,9	81 373,1	37 632,8	42 027,2	116 574,3	26 618,6	88 880,3
	nov.	480 419,5	321 980,5	231 717,8	30 657,2	25 334,8	3 927,4	82 666,7	38 846,7	42 044,9	118 393,9	27 214,0	90 011,8
	dec.	496 856,1	324 227,9	234 841,4	30 858,3	25 460,0	3 862,7	83 584,9	39 864,5	41 863,4	120 398,1	27 868,7	91 097,3

Perioada	CREDIT ACORDAT SECTORULUI PRIVAT (continuare)										CREDIT GUVERNAMENTAL**	
	valută											
	Total	pe termen scurt			pe termen mediu			pe termen lung				
	Total, din care:	societăți nefinanciare	gospodării ale populației*	Total, din care:	societăți nefinanciare	gospodării ale populației*	Total, din care:	societăți nefinanciare	gospodării ale populației*			
2017	dec.	86 578,9	10 956,8	9 866,8	199,4	13 836,5	12 372,6	559,0	61 785,5	20 035,4	40 910,0	98 074,1
2018	ian.	86 519,8	11 304,0	10 255,7	201,2	13 892,2	12 407,6	575,5	61 323,6	19 935,5	40 549,0	94 904,2
	feb.	86 492,6	11 498,3	10 519,1	202,6	14 016,3	12 529,7	573,7	60 978,0	19 872,2	40 269,4	98 451,1
	mar.	86 047,9	11 496,7	10 299,0	201,7	14 169,5	12 679,5	564,0	60 381,7	19 747,0	39 781,0	98 990,9
	apr.	85 745,9	11 434,2	10 322,3	200,4	13 952,6	12 449,6	562,6	60 359,1	20 237,0	39 360,5	100 809,2
	mai	84 423,6	10 839,7	9 735,1	200,5	13 336,5	11 831,3	557,0	60 247,5	20 441,9	39 052,9	101 193,1
	iun.	84 751,2	11 414,4	10 218,9	187,8	13 266,0	11 836,4	468,2	60 070,7	20 531,4	38 766,6	98 137,7
	iul.	84 330,1	11 329,9	10 018,5	188,1	13 339,9	11 907,7	462,9	59 660,3	20 791,4	38 121,4	98 779,4
	aug.	84 874,9	11 030,6	9 706,6	181,2	13 971,4	12 508,1	468,1	59 872,9	21 144,9	37 968,4	99 995,1
	sep.	85 689,8	11 387,8	10 013,1	183,7	14 465,8	12 978,5	471,9	59 836,2	21 237,9	37 791,2	101 793,9
	oct.	86 173,5	11 606,3	10 131,6	175,0	14 785,6	13 197,2	467,9	59 781,6	21 518,1	37 424,0	106 015,9
	nov.	86 201,7	11 660,5	10 008,2	173,9	14 949,2	13 732,0	476,1	59 592,0	21 689,9	37 034,5	103 933,5
	dec.	85 431,6	10 958,2	9 180,5	170,5	14 756,4	13 601,6	416,5	59 717,0	22 114,9	36 759,6	105 516,4
2019	ian.	87 255,6	11 580,4	10 115,5	172,3	15 153,0	13 959,8	423,2	60 522,2	22 669,0	36 978,6	104 924,7
	feb.	86 486,0	11 001,8	9 769,1	175,2	15 254,5	14 006,2	430,0	60 229,7	22 649,2	36 734,9	101 101,4
	mar.	87 256,6	11 370,8	10 070,8	171,1	15 525,6	14 315,2	419,4	60 360,2	22 818,9	36 620,5	103 485,0
	apr.	87 152,8	11 340,1	10 055,3	173,8	15 698,7	14 438,1	422,4	60 113,9	22 972,4	36 193,6	100 867,8
	mai	86 925,2	11 056,6	9 691,7	156,4	16 065,7	14 725,7	397,9	59 802,9	22 996,1	35 843,5	104 833,4
	iun.	86 799,1	10 953,8	9 365,2	153,8	15 922,3	14 266,8	372,1	59 923,1	23 452,2	35 445,1	100 098,5
	iul.	87 747,3	11 315,9	9 574,8	146,8	16 331,1	14 359,1	363,4	60 100,2	23 942,5	35 102,0	103 061,2
	aug.	87 994,4	11 405,6	9 726,1	145,3	16 563,1	14 569,8	358,7	60 025,7	24 135,5	34 798,2	104 812,3
	sep.	89 058,8	11 755,7	10 009,3	143,3	16 973,3	14 917,1	341,3	60 329,8	24 525,7	34 695,0	107 466,2
	oct.	88 982,9	11 479,7	9 836,5	133,6	17 222,4	15 042,1	341,7	60 280,8	24 823,5	34 334,3	109 975,8
	nov.	88 244,2	10 805,2	9 402,3	127,9	17 186,1	14 960,6	331,0	60 252,9	24 954,3	34 152,6	112 514,8
	dec.	86 581,8	9 246,4	8 999,4	125,9	17 288,6	15 030,5	322,1	60 046,8	25 115,5	33 868,4	116 212,2
2020	ian.	88 241,2	10 889,1	9 143,6	123,2	17 479,1	15 198,4	318,8	59 873,1	25 230,6	33 591,3	119 400,3
	feb.	89 429,5	11 282,1	9 422,5	124,4	18 051,2	15 626,2	320,4	60 096,2	25 491,0	33 564,5	114 699,0
	mar.	89 519,9	11 103,0	9 192,2	126,6	18 034,0	15 536,8	317,7	60 382,9	25 947,2	33 360,8	126 263,4
	apr.	89 199,0	10 698,2	8 712,9	126,0	17 925,7	15 399,9	317,8	60 575,1	26 218,2	33 235,9	130 090,0
	mai	87 989,7	9 633,1	8 474,1	117,3	17 695,6	15 134,7	316,7	60 661,1	26 607,5	32 931,4	136 197,4
	iun.	86 939,8	9 309,1	8 129,5	111,4	17 090,9	14 614,4	313,9	60 539,8	26 594,3	32 678,0	131 381,9
	iul.	86 567,0	9 118,5	8 019,7	109,6	17 089,6	14 584,3	307,4	60 358,9	26 711,6	32 275,4	133 507,6
	aug.	86 656,4	9 318,3	8 194,7	111,7	17 318,4	14 571,0	300,1	60 019,8	26 803,6	32 010,5	135 982,0
	sep.	87 248,4	9 370,3	8 266,1	112,2	17 894,6	15 044,4	292,4	59 983,5	26 845,4	31 892,5	134 257,3
	oct.	86 585,4	9 352,5	8 517,1	106,6	17 823,2	15 342,3	292,2	59 409,7	26 543,1	31 614,3	138 924,1
	nov.	86 213,0	9 414,4	8 545,3	103,3	16 866,5	14 398,6	287,4	59 932,1	27 394,5	31 236,9	141 924,5
	dec.	86 048,4	9 511,2	8 355,4	99,5	16 782,8	14 071,8	286,8	59 754,4	27 588,5	30 842,7	145 591,1
2021	ian.	86 192,4	9 940,0	8 703,7	99,5	16 623,9	13 897,7	280,2	59 628,4	27 809,5	30 547,7	150 906,5
	feb.	85 906,7	9 930,1	8 665,7	98,7	16 746,8	13 952,3	275,6	59 229,7	27 877,2	30 156,2	155 449,4
	mar.	86 829,1	9 939,3	8 866,3	98,5	17 155,7	14 259,0	274,8	59 734,1	28 391,6	30 111,3	154 397,2
	apr.	87 130,3	10 665,3	9 328,6	100,9	17 396,2	14 466,6	272,3	59 068,8	28 168,3	29 728,4	158 176,0
	mai	87 129,9	10 482,3	9 301,8	82,5	17 621,0	14 331,8	265,9	59 026,6	28 498,5	29 386,7	160 879,2
	iun.	86 717,7	9 872,4	8 647,9	107,7	18 068,3	14 598,1	269,0	58 777,0	28 372,4	29 082,3	159 422,7
	iul.	88 719,2	10 952,0	9 586,3	105,8	18 284,6	14 957,2	268,7	59 482,6	29 020,4	28 745,5	159 658,4
	aug.	88 966,3	10 973,9	9 662,7	106,9	18 653,0	15 237,9	264,2	59 339,3	29 133,7	28 473,7	160 434,0
	sep.	89 281,2	11 179,6	9 730,1	108,1	18 895,0	15 360,3	264,6	59 206,7	29 280,6	28 167,3	162 675,5
	oct.	89 601,3	11 147,3	9 706,8	105,5	19 172,6	15 573,0	257,8	59 281,4	29 639,0	27 880,2	158 132,9
	nov.	90 262,7	11 226,7	9 968,9	105,0	19 561,4	15 903,0	247,9	59 474,7	30 035,5	27 560,0	158 439,0
	dec.	89 386,5	9 990,7	8 842,5	98,6	20 035,2	16 335,2	243,7	59 360,6	30 143,5	27 184,1	172 628,2

*) sunt incluse și instituțiile fără scop lucrativ în serviciul gospodăriilor populației.

**) inclusiv titluri de natura datoriei.

Notă: Soldul creditelor la sfârșitul lunii de referință nu include dobânda de încasat acumulată și care nu a ajuns la scadență.

Soldul creditelor la sfârșitul lunii de referință include creditele neperformante.

7.5. Creditul acordat gospodăriilor populației*

(milioane lei; sfârșitul perioadei)

Perioada	Total	în funcție de valută			în funcție de destinație și valută			
		lei	euro	alte valute	Credite pentru locuințe			
					Total	lei	euro	alte valute
2020 dec.	149 877,5	118 648,5	28 385,3	2 843,8	89 175,4	67 865,7	19 725,2	1 584,5
2021 ian.	150 083,2	119 155,8	28 106,2	2 821,2	89 798,6	68 679,8	19 542,8	1 576,0
feb.	150 606,9	120 076,4	27 801,2	2 729,3	90 347,0	69 466,3	19 351,1	1 529,7
mar.	152 287,1	121 802,6	27 786,8	2 697,7	91 465,1	70 565,9	19 382,5	1 516,7
apr.	153 571,3	123 469,6	27 438,7	2 663,0	92 254,5	71 614,2	19 139,4	1 500,9
mai	155 099,3	125 364,2	27 101,7	2 633,5	93 135,0	72 730,2	18 917,7	1 487,1
iun.	156 901,8	127 442,8	26 853,8	2 605,2	94 140,2	73 924,0	18 741,3	1 474,9
iul.	159 019,5	129 899,6	26 510,5	2 609,5	95 374,2	75 381,6	18 512,4	1 480,3
aug.	160 852,6	132 007,9	26 271,4	2 573,3	96 591,2	76 772,7	18 355,2	1 463,3
sep.	162 306,3	133 766,4	26 022,9	2 517,1	97 737,9	78 106,6	18 195,2	1 436,1
oct.	163 092,8	134 849,4	25 725,5	2 517,9	98 712,5	79 265,8	18 006,5	1 440,2
nov.	163 897,0	135 984,1	25 407,9	2 505,1	99 740,1	80 498,8	17 802,1	1 439,3
dec.	164 349,7	136 823,4	25 051,0	2 475,4	100 691,0	81 687,2	17 578,8	1 425,1

Perioada	în funcție de destinație și valută (continuare)			
	Credite pentru consum și alte scopuri			
	Total	lei	euro	alte valute
2020 dec.	60 702,1	50 782,7	8 660,1	1 259,3
2021 ian.	60 284,6	50 476,0	8 563,4	1 245,2
feb.	60 259,8	50 610,1	8 450,1	1 199,6
mar.	60 822,0	51 236,7	8 404,3	1 181,0
apr.	61 316,8	51 855,3	8 299,3	1 162,1
mai	61 964,3	52 634,0	8 183,9	1 146,4
iun.	62 761,6	53 518,8	8 112,5	1 130,3
iul.	63 645,3	54 518,0	7 998,0	1 129,2
aug.	64 261,4	55 235,2	7 916,2	1 110,0
sep.	64 568,4	55 659,8	7 827,7	1 081,0
oct.	64 380,3	55 583,6	7 719,0	1 077,7
nov.	64 156,9	55 485,3	7 605,8	1 065,8
dec.	63 658,7	55 136,2	7 472,2	1 050,3

*) sunt incluse și instituțiile fără scop lucrativ în serviciul gospodăriilor populației.

Notă: Soldul creditelor la sfârșitul lunii de referință nu include dobânda de încasat acumulată și care nu a ajuns la scadență.

Soldul creditelor la sfârșitul lunii de referință include creditele neperformante.

7.6. Creditul acordat societăților nefinanciare, instituțiilor financiare nemonetare, administrației publice și nerezidenților

(milioane lei; sfârșitul perioadei)

Perioada	CREDITE ACORDATE SOCIETĂȚILOR NEFINANCIARE												
	Total	Credite în lei				Credite în euro				Credite în alte valute			
		Total	cu scadența			Total	cu scadența			Total	cu scadența		
			până la 1 an inclusiv	mai mare de 1 an și până la 5 ani inclusiv	mai mare de 5 ani		până la 1 an inclusiv	mai mare de 1 an și până la 5 ani inclusiv	mai mare de 5 ani		până la 1 an inclusiv	mai mare de 1 an și până la 5 ani inclusiv	mai mare de 5 ani
2020 dec.	123 962,9	73 947,2	21 007,4	29 660,0	23 279,9	47 388,5	6 987,9	13 375,0	27 025,5	2 627,3	1 367,5	696,8	563,0
2021 ian.	124 826,3	74 415,3	21 002,8	30 009,8	23 402,7	47 687,6	7 296,0	13 145,6	27 246,0	2 723,4	1 407,8	752,1	563,5
feb.	126 216,4	75 721,2	21 349,8	30 379,9	23 991,5	47 944,1	7 334,2	13 295,1	27 314,9	2 551,1	1 331,5	657,2	562,4
mar.	129 521,5	78 004,6	21 281,1	32 292,5	24 431,1	48 844,3	7 475,0	13 568,3	27 801,1	2 672,5	1 391,3	690,7	590,6
apr.	130 795,2	78 831,7	21 658,4	32 390,7	24 782,6	49 187,5	7 852,2	13 730,2	27 605,1	2 775,9	1 476,3	736,4	563,2
mai	131 802,6	79 670,6	21 746,7	32 926,4	24 997,4	49 321,1	7 674,5	13 707,8	27 938,7	2 811,0	1 627,3	623,9	559,8
iun.	133 457,9	81 839,5	22 060,8	34 398,4	25 380,2	48 684,2	6 968,5	13 920,8	27 795,0	2 934,2	1 679,4	677,3	577,4
iul.	137 312,8	83 748,9	22 584,3	35 736,8	25 427,8	50 336,5	7 677,8	14 211,0	28 447,7	3 227,4	1 908,6	746,1	572,7
aug.	138 592,0	84 557,8	22 820,4	36 024,2	25 713,2	51 103,1	7 972,6	14 566,2	28 564,3	2 931,2	1 690,2	671,7	569,4
sep.	141 734,8	87 363,8	23 606,2	37 142,9	26 614,7	51 103,5	7 717,4	14 686,3	28 699,8	3 267,5	2 012,7	674,0	580,8
oct.	143 293,4	88 374,6	24 123,2	37 632,8	26 618,6	51 631,2	7 770,2	14 830,8	29 030,1	3 287,6	1 936,6	742,1	608,9
nov.	147 302,9	91 395,5	25 334,8	38 846,7	27 214,0	52 246,2	7 798,0	15 059,8	29 388,3	3 661,3	2 170,9	843,2	647,2
dec.	148 514,4	93 193,2	25 460,0	39 864,5	27 868,7	52 331,5	7 335,1	15 541,4	29 454,9	2 989,7	1 507,4	793,8	688,6

Perioada	CREDITE ACORDATE INSTITUȚIILOR FINANCIARE NEMONETARE					CREDITE ACORDATE ADMINISTRAȚIEI PUBLICE				CREDITE ACORDATE NEREZIDENȚILOR
	Total	Societăți de asigurare și fonduri de pensii		Alți intermediari financiari*		Total	Administrația centrală	Administrația locală	Administrația sistemelor de asigurări sociale	
		Total, din care:	cu scadența până la 1 an inclusiv	Total, din care:	cu scadența până la 1 an inclusiv					
2020 dec.	8 530,0	0,0	0,0	8 530,0	2 203,1	11 119,1	1 163,2	9 945,4	c	104 622,5
2021 ian.	8 620,4	0,0	0,0	8 620,4	2 325,0	11 111,0	1 205,6	9 903,0	2,4	95 189,2
feb.	8 719,6	0,0	0,0	8 719,6	2 435,7	11 005,2	1 190,6	9 806,8	c	87 687,2
mar.	8 760,8	0,0	0,0	8 760,8	2 401,4	10 936,7	1 218,3	9 714,9	c	98 240,7
apr.	9 192,7	0,0	0,0	9 192,6	2 852,2	10 978,4	1 295,1	9 671,9	c	102 623,8
mai	9 367,4	0,0	0,0	9 367,4	2 603,8	11 210,3	1 501,9	9 677,8	c	88 590,9
iun.	9 962,1	0,0	0,0	9 962,1	2 567,5	13 880,6	3 794,8	10 037,0	c	77 414,9
iul.	10 257,6	0,0	0,0	10 257,6	2 669,5	11 321,1	1 505,1	9 754,6	c	109 876,3
aug.	10 246,6	0,0	0,0	10 246,6	2 492,7	11 422,5	1 573,1	9 783,2	c	112 188,2
sep.	10 528,8	0,0	0,0	10 528,7	2 681,7	11 584,7	1 628,4	9 882,1	c	114 403,8
oct.	10 558,5	0,0	0,0	10 558,5	2 666,1	11 571,0	1 506,1	10 001,4	c	111 153,6
nov.	10 780,6	0,0	0,0	10 780,6	2 547,8	11 608,8	1 388,2	10 174,5	c	118 535,4
dec.	11 363,7	0,0	0,0	11 363,7	2 585,2	24 012,6	13 251,5	10 690,6	70,5	124 961,6

*) sunt incluși și auxiliarii financiari.

Notă: Soldul creditelor la sfârșitul lunii de referință nu include dobânda de încasat acumulată și care nu a ajuns la scadență.

Soldul creditelor la sfârșitul lunii de referință include creditele neperformante.

8. ACTIVELE ȘI PASIVELE FONDURILOR DE INVESTIȚII, ALTELE DECÂT FONDURILE DE PIAȚĂ MONETARĂ (FI)**8.1. Structura bilanțieră**

(milioane lei; sfârșitul perioadei)

Perioada	Total active/ pasive	Active						Pasive, din care: acțiuni/unități de fond ale FI
		Creanțe din depozite și credite	Titluri de natura datoriei	Participații (exclusiv acțiuni/unități de fond ale FI)	Acțiuni/ unități de fond ale FI	Active nefinanciare	Alte active	
2018	42 071,6	6 029,6	15 475,1	17 040,1	3 104,8	44,6	377,5	39 036,8
2019	48 212,8	5 828,2	17 319,0	21 028,8	3 789,4	67,1	180,3	46 245,0
2020	42 743,6	4 830,2	15 573,0	18 582,1	3 496,4	59,8	202,1	40 974,3
2021	51 873,2	5 570,1	16 082,5	25 138,7	4 662,3	64,3	355,3	48 963,9
2020								
dec.	42 743,6	4 830,2	15 573,0	18 582,1	3 496,4	59,8	202,1	40 974,3
2021								
ian.	44 110,2	4 690,6	16 359,6	19 010,1	3 759,9	58,6	231,4	42 169,7
feb.	44 256,6	5 080,5	16 159,7	18 736,3	3 878,2	58,7	343,1	42 141,6
mar.	45 809,3	4 999,2	16 397,1	20 196,7	3 991,5	58,6	166,1	43 888,1
apr.	46 945,7	5 098,7	16 850,0	20 589,9	4 098,9	58,6	249,6	44 124,7
mai	47 524,5	5 128,8	16 686,8	20 594,9	4 144,9	58,4	910,7	45 026,0
iun.	48 574,9	5 091,3	16 811,3	21 300,2	4 459,1	58,2	854,7	46 224,9
iul.	48 931,0	5 530,4	17 030,8	21 402,6	4 524,6	58,0	384,6	46 007,5
aug.	49 398,6	5 433,2	17 023,5	21 872,6	4 451,0	58,9	559,5	46 914,6
sep.	51 004,4	5 590,8	17 054,5	23 311,3	4 595,4	58,7	393,7	48 491,9
oct.	50 347,5	5 772,1	16 382,4	23 435,4	4 517,1	58,8	181,7	47 957,9
nov.	49 722,4	5 552,0	16 161,1	23 067,3	4 623,4	61,6	257,0	47 365,6
dec.	51 873,2	5 570,1	16 082,5	25 138,7	4 662,3	64,3	355,3	48 963,9

Notă: Dobânda de încasat/de plătit aferentă creditelor și depozitelor, acumulată și care nu a ajuns la scadență, se înregistrează la poziția „Alte active”/„Alte pasive”.

Valoarea titlurilor de natura datoriei deținute include creanța atașată.

8.2. Titluri de natura datoriei deținute

(milioane lei; sfârșitul perioadei)

Perioada	Denominate în lei														
	Total	cu scadența inițială ≤ 1 an						cu scadența inițială > 1 an și ≤ 2 ani							
		Total	rezidenți			nerezidenți			Total	rezidenți			nerezidenți		
			Total, din care:	Instituții financiare monetare	Administrația publică	Total, din care:	Zona euro	Total, din care:		Instituții financiare monetare	Administrația publică	Total, din care:	Zona euro		
2018	7 364,7	185,7	68,8	–	68,8	116,8	c	89,7	c	–	c	86,7	c		
2019	6 902,1	83,7	2,9	–	2,9	80,8	c	309,6	c	–	c	307,5	143,1		
2020	8 087,7	120,0	94,3	–	94,3	25,8	–	69,4	36,6	–	36,6	c	c		
2021	8 587,8	433,8	257,9	–	257,9	175,9	87,7	243,2	69,9	–	69,9	173,3	c		
2020	dec.	8 087,7	120,0	94,3	–	94,3	25,8	–	69,4	36,6	–	36,6	c	c	
2021	ian.	8 858,0	107,8	81,9	–	81,9	25,9	–	92,9	39,3	–	39,3	c	c	
	feb.	8 938,1	110,5	84,5	–	84,5	26,0	–	95,3	42,1	–	42,1	c	c	
	mar.	8 992,5	244,5	93,4	–	93,4	151,1	–	83,5	40,6	–	40,6	c	c	
	apr.	9 153,3	174,5	94,4	–	94,4	80,2	–	131,7	43,5	–	43,5	88,2	c	
	mai	9 173,8	151,4	71,1	–	71,1	80,3	–	132,3	43,9	–	43,9	88,4	c	
	iun.	9 064,7	207,4	126,1	–	126,1	81,3	–	149,2	44,5	–	44,5	104,6	c	
	iul.	9 081,3	235,1	147,2	–	147,2	87,9	–	173,8	47,9	–	47,9	125,9	c	
	aug.	8 961,6	300,4	212,3	–	210,5	88,1	–	164,6	53,5	–	53,5	111,2	c	
	sep.	8 883,6	330,3	242,6	–	240,7	87,7	–	171,6	60,2	–	60,2	111,5	c	
	oct.	8 633,1	377,5	289,6	–	288,2	87,9	–	240,4	68,1	–	68,1	172,3	c	
	nov.	8 548,7	395,4	307,3	–	307,3	88,0	–	241,1	68,3	–	68,3	172,8	c	
	dec.	8 587,8	433,8	257,9	–	257,9	175,9	87,7	243,2	69,9	–	69,9	173,3	c	

Notă: Valoarea titlurilor de natura datoriei deținute include creanța atașată.

Perioada	Denominate în lei (continuare)						Denominate în euro					
	Total	cu scadența inițială > 2 ani					Total, din care:	cu scadența inițială > 2 ani				
		Total, din care:	rezidenți		nerezidenți			Total, din care:	rezidenți			
			Instituții financiare monetare	Administrația publică	Total, din care:	Zona euro			Total, din care:	Total, din care:	Instituții financiare monetare	Administrația publică
2018	7 089,4	4 282,9	577,3	3 658,1	2 806,5	1 948,2	7 636,1	7 529,9	5 392,1	–	5 376,6	
2019	6 508,8	4 152,4	512,3	3 587,3	2 356,5	1 606,5	9 799,6	9 761,5	6 963,8	95,6	6 793,1	
2020	7 898,3	6 008,4	333,0	5 624,7	1 889,8	1 287,4	7 048,0	7 025,6	5 293,6	53,8	5 061,4	
2021	7 910,8	6 354,5	780,4	5 508,7	1 556,3	1 215,5	6 942,8	6 920,0	5 575,5	99,3	5 158,0	
2020	dec.	7 898,3	6 008,4	333,0	5 624,7	1 889,8	1 287,4	7 048,0	7 025,6	5 293,6	53,8	5 061,4
2021	ian.	8 657,4	6 791,5	334,6	6 406,7	1 865,9	1 262,6	7 023,0	7 003,5	5 402,2	53,8	5 167,1
	feb.	8 732,4	6 928,6	336,7	6 541,6	1 803,7	1 200,0	6 770,6	6 750,1	5 241,3	40,2	4 997,6
	mar.	8 664,5	6 835,9	338,0	6 447,4	1 828,6	1 223,1	6 920,2	6 899,0	5 379,5	40,7	5 097,3
	apr.	8 847,2	6 978,2	342,9	6 583,4	1 869,0	1 225,1	7 211,2	7 190,1	5 690,8	40,7	5 402,9
	mai	8 890,2	7 050,7	595,5	6 403,1	1 839,4	1 246,8	7 017,6	6 996,8	5 425,8	40,6	5 127,2
	iun.	8 708,1	6 884,2	688,0	6 144,0	1 823,9	1 250,5	7 222,6	7 200,6	5 671,5	55,4	5 357,3
	iul.	8 672,3	6 885,9	688,6	6 145,6	1 786,4	1 212,3	7 402,5	7 380,4	5 832,1	55,0	5 516,2
	aug.	8 496,6	6 740,0	690,9	5 995,2	1 756,5	1 181,0	7 510,0	7 487,1	5 968,1	55,3	5 650,5
	sep.	8 381,6	6 619,6	693,1	5 872,5	1 762,1	1 184,5	7 599,5	7 574,8	6 029,2	98,0	5 667,7
	oct.	8 015,2	6 261,3	736,5	5 470,9	1 753,9	1 232,5	7 210,8	7 186,5	5 737,6	98,3	5 377,1
	nov.	7 912,3	6 222,7	738,9	5 427,2	1 689,6	1 194,6	7 055,6	7 032,3	5 643,6	99,2	5 227,1
	dec.	7 910,8	6 354,5	780,4	5 508,7	1 556,3	1 215,5	6 942,8	6 920,0	5 575,5	99,3	5 158,0

Notă: Valoarea titlurilor de natura datoriei deținute include creanța atașată.

8.3. Participații deținute

(milioane lei; sfârșitul perioadei)

Perioada	Total, din care:	Rezidenți				Nerezidenți		
		Instituții financiare monetare	Alți intermediari financieri, auxiliari financieri, instituții financiare captive și alte entități creditoare	Societăți de asigurare și fonduri de pensii	Societăți nefinanciare	Total, din care:	Zona euro	
2018	16 354,8	2 710,8	137,8	–	13 506,1	685,3	574,0	
2019	20 235,2	3 992,1	152,4	–	16 090,6	793,6	617,3	
2020	17 658,5	3 732,4	143,3	–	13 782,8	923,6	810,4	
2021	23 873,2	4 734,8	187,1	–	18 944,8	1 265,5	986,4	
2020	dec.	17 658,5	3 732,4	143,3	–	13 782,8	923,6	810,4
2021	ian.	18 051,4	3 787,6	150,1	–	14 113,7	958,7	837,2
	feb.	17 755,2	3 579,5	154,3	–	14 021,4	981,1	838,2
	mar.	19 089,4	3 983,6	183,0	–	14 922,7	1 107,3	956,9
	apr.	19 492,9	4 086,1	192,3	–	15 214,5	1 096,9	947,0
	mai	19 443,5	4 283,7	179,8	–	14 977,9	1 151,4	998,2
	iun.	20 136,3	4 460,2	179,0	–	15 494,8	1 163,9	936,5
	iul.	20 214,9	4 594,9	181,1	–	15 435,9	1 187,7	954,3
	aug.	20 721,4	4 786,5	182,9	–	15 748,3	1 151,1	911,3
	sep.	22 145,3	4 804,7	183,9	–	17 153,1	1 166,0	920,0
	oct.	22 249,7	4 623,8	187,4	–	17 434,9	1 185,7	925,6
	nov.	21 856,3	4 552,8	187,5	–	17 112,0	1 210,9	942,1
	dec.	23 873,2	4 734,8	187,1	–	18 944,8	1 265,5	986,4

Perioada	Acțiuni cotate, emise de:							
	Total	Rezidenți				Nerezidenți		
		Total, din care:	Instituții financiare monetare	Alți intermediari financieri, auxiliari financieri, instituții financiare captive și alte entități creditoare	Societăți nefinanciare	Total, din care:	Zona euro	
2018	8 751,2	8 066,1	2 664,6	68,5	5 333,0	685,1	573,8	
2019	11 754,5	10 961,1	3 941,8	83,6	6 935,7	793,4	617,2	
2020	9 955,2	9 031,8	3 680,3	79,3	5 272,3	923,4	810,2	
2021	13 002,7	11 737,4	4 681,6	111,2	6 938,1	1 265,3	986,2	
2020	dec.	9 955,2	9 031,8	3 680,3	79,3	5 272,3	923,4	810,2
2021	ian.	10 381,3	9 422,8	3 735,9	86,0	5 600,9	958,5	837,0
	feb.	10 109,5	9 128,6	3 526,8	90,2	5 511,6	980,9	838,1
	mar.	11 137,2	10 030,0	3 931,5	100,8	5 997,8	1 107,2	956,8
	apr.	11 541,0	10 444,2	4 032,8	108,8	6 302,7	1 096,8	946,8
	mai	11 542,9	10 391,7	4 230,1	103,4	6 056,0	1 151,2	998,0
	iun.	11 743,3	10 579,6	4 406,3	102,7	6 068,3	1 163,7	936,3
	iul.	11 840,6	10 653,0	4 541,8	104,8	6 003,6	1 187,6	954,1
	aug.	12 288,4	11 137,4	4 733,1	106,1	6 294,4	1 151,0	911,1
	sep.	12 532,6	11 366,8	4 751,3	107,1	6 504,8	1 165,8	919,8
	oct.	12 655,5	11 470,0	4 570,3	110,6	6 785,5	1 185,6	925,4
	nov.	12 286,7	11 076,0	4 498,7	110,7	6 462,6	1 210,8	941,9
	dec.	13 002,7	11 737,4	4 681,6	111,2	6 938,1	1 265,3	986,2

8.4. Acțiuni/unități de fond emise

(milioane lei; sfârșitul perioadei)

Perioada	Total	Rezidenți						Nerezidenți		
		Instituții financiare monetare	Alți intermediari financiari și auxiliari financiari*	Societăți de asigurare și fonduri de pensii	Administrația publică	Societăți nefinanciare	Gospodăriile populației**	Total, din care:	Zona euro	
2018	31 523,6	541,0	3 904,8	3 311,2	21,4	2 621,1	21 124,0	7 513,1	1 614,0	
2019	38 148,4	752,5	4 928,9	4 616,6	24,2	3 064,6	24 761,6	8 096,7	1 713,9	
2020	34 923,8	817,5	4 693,6	4 750,4	27,0	2 904,3	21 731,0	6 050,5	1 382,1	
2021	41 952,0	925,0	5 818,5	5 954,8	32,9	3 659,9	25 561,0	7 011,8	1 602,9	
2020	dec.	34 923,8	817,5	4 693,6	4 750,4	27,0	2 904,3	21 731,0	6 050,5	1 382,1
2021	ian.	36 099,2	847,3	4 868,6	4 819,8	27,7	3 110,3	22 425,5	6 070,4	1 403,1
	feb.	36 197,3	823,8	4 893,8	4 793,0	27,4	3 219,3	22 440,0	5 944,2	1 363,4
	mar.	37 648,6	850,6	5 147,1	5 087,2	28,5	3 336,6	23 198,5	6 239,4	1 418,2
	apr.	38 082,4	856,0	5 266,7	5 053,8	28,6	3 384,4	23 493,0	6 042,3	1 395,2
	mai	38 812,1	859,5	5 328,9	5 226,0	31,6	3 430,9	23 935,2	6 214,0	1 429,9
	iun.	39 801,0	847,4	5 384,4	5 446,9	32,0	3 610,4	24 479,9	6 423,9	1 467,3
	iul.	39 798,4	850,3	5 462,5	5 248,3	32,2	3 679,4	24 525,8	6 209,1	1 427,8
	aug.	40 647,9	860,6	5 595,9	5 308,3	32,2	3 760,8	25 090,1	6 266,7	1 461,4
	sep.	41 733,9	942,6	5 828,8	5 690,7	33,8	3 772,6	25 465,4	6 758,0	1 547,1
	oct.	41 248,7	943,8	5 813,7	5 707,1	32,1	3 609,6	25 142,4	6 709,2	1 549,6
	nov.	40 803,8	926,3	5 675,1	5 562,1	31,4	3 607,2	25 001,6	6 561,8	1 525,1
	dec.	41 952,0	925,0	5 818,5	5 954,8	32,9	3 659,9	25 561,0	7 011,8	1 602,9

*) Poziția "Alți intermediari financiari și auxiliari financiari" cuprinde fonduri de investiții, alți intermediari financiari, auxiliari financiari, instituții financiare captive și alte entități creditoare.

**) sunt incluse și instituțiile fără scop lucrativ în serviciul gospodăriilor populației.

9. SITUAȚIA ACTIVELOR ȘI PASIVELOR BILANȚIERE ALE INSTITUȚIILOR FINANCIARE NEBANCARE ÎNSCRISE ÎN REGISTRUL GENERAL

9.1. Structura bilanțieră în dinamică

(milioane lei; sfârșitul perioadei)

Perioada	Total active/pasive	Active			Pasive		
		credite acordate	depozite plasate	alte active	capital și rezerve	credite primite	alte pasive
2017 mar.	33 980,5	25 660,3	2 328,1	5 992,1	9 801,7	22 114,7	2 064,1
iun.	35 075,7	26 554,0	2 278,9	6 242,9	9 610,5	23 319,1	2 146,0
sep.	35 657,2	27 167,9	2 725,8	5 763,6	9 160,2	24 232,9	2 264,1
dec.	36 715,8	28 339,2	2 801,3	5 575,3	9 335,6	25 229,1	2 151,2
2018 mar.	36 196,5	27 989,7	2 665,3	5 541,5	9 304,1	24 759,4	2 132,9
iun.	38 159,9	29 713,0	2 561,9	5 885,0	9 448,9	26 390,7	2 320,3
sep.	39 112,1	30 490,6	2 747,2	5 874,3	9 603,4	27 124,1	2 384,6
dec.	39 644,9	30 829,1	2 746,2	6 069,7	9 801,2	27 581,7	2 262,1
2019 mar.	40 556,9	32 020,1	2 313,6	6 223,2	10 005,1	28 152,1	2 399,8
iun.	41 798,7	33 228,2	2 382,3	6 188,2	9 810,7	29 606,7	2 381,3
sep.	43 287,0	34 148,9	3 064,7	6 073,3	10 212,2	30 494,5	2 580,3
dec.	44 245,6	34 402,5	3 799,1	6 044,0	10 366,3	29 784,2	4 095,1
2020 mar.	44 178,9	35 105,1	3 171,2	5 902,6	10 465,3	29 579,3	4 134,3
iun.	44 361,5	35 228,0	2 809,2	6 324,3	10 660,3	29 488,3	4 212,9
sep.	44 471,7	35 245,6	2 958,3	6 267,9	11 052,1	29 108,2	4 311,5
dec.	44 071,6	35 195,7	2 936,7	5 939,2	11 223,0	28 759,5	4 089,0
2021 mar.	44 830,4	36 057,6	2 478,3	6 294,5	11 531,8	28 938,7	4 359,9
iun.	46 478,1	37 594,7	2 337,2	6 546,2	11 610,8	30 299,8	4 567,6
sep.	47 221,8	37 914,0	2 639,6	6 668,2	11 976,7	30 568,1	4 677,0

Notă: Datele sunt provizorii; seriile definitive vor fi disponibile la 6 luni de la data raportării.

Dobânda de încasat/de plătit aferentă creditelor/depozitelor, acumulată și care nu a ajuns la scadență, se înregistrează la poziția „Alte active”/„Alte pasive”.

9.2. Structura bilanțieră la 30 septembrie 2021 pe tipuri de instituții financiare nebancale înscrise în Registrul general

(milioane lei; sfârșitul perioadei)

Secțiunea din Registrul general	Total	Active			Pasive		
		credite acordate	depozite plasate	alte active	capital și rezerve	credite primite	alte pasive
Total Registrul general, din care:	47 221,8	37 914,0	2 639,6	6 668,2	11 976,7	30 568,1	4 677,0
Credite de consum	☐	☐	☐	☐	☐	☐	☐
Credite ipotecare și/sau imobiliare	–	–	–	–	–	–	–
Microcreditare	☐	☐	☐	☐	☐	☐	☐
Finanțarea tranzacțiilor comerciale	–	–	–	–	–	–	–
Factoring	–	–	–	–	–	–	–
Scontare	–	–	–	–	–	–	–
Forfetare	–	–	–	–	–	–	–
Leasing financiar	856,1	696,6	18,1	141,4	90,0	684,9	81,2
Emitere de garanții și asumare de angajamente, inclusiv garantarea creditului	☐	☐	☐	☐	☐	☐	☐
Alte forme de finanțare de natura creditului	–	–	–	–	–	–	–
Activități multiple de creditare	45 519,2	37 193,1	2 415,9	5 910,2	11 785,7	29 207,8	4 525,7

Notă: Datele sunt provizorii; seriile definitive vor fi disponibile la 6 luni de la data raportării.

Dobânda de încasat/de plătit aferentă creditelor/depozitelor, acumulată și care nu a ajuns la scadență, se înregistrează la poziția „Alte active”/„Alte pasive”.

9.3. Credite acordate gospodăriilor populației

(milioane lei; sfârșitul perioadei)

Perioada	Credite				Credite pentru locuințe				
	Total	lei	euro	alte valute	Total	lei	euro	alte valute	
2017	mar.	6 346,7	5 684,0	535,5	127,3	169,2	17,5	40,7	111,0
	iun.	6 401,5	5 749,5	534,4	117,6	145,2	15,9	27,4	101,9
	sep.	6 959,0	6 295,4	550,6	113,0	137,9	14,5	25,5	97,8
	dec.	7 445,6	6 762,5	573,5	109,5	132,3	14,0	23,6	94,7
2018	mar.	6 250,5	5 590,6	553,8	106,0	129,7	16,1	22,2	91,4
	iun.	6 702,1	6 007,7	586,7	107,7	129,5	13,9	21,7	93,9
	sep.	6 998,3	6 371,0	520,7	106,5	128,0	14,3	21,2	92,5
	dec.	7 351,2	6 677,8	567,0	106,3	123,6	12,7	c	c
2019	mar.	7 409,5	6 727,3	573,7	108,5	125,3	13,2	c	c
	iun.	7 702,8	7 007,6	589,2	106,0	117,3	9,2	c	c
	sep.	7 971,1	7 258,6	605,8	106,7	121,1	13,5	c	c
	dec.	8 237,2	7 517,0	618,8	101,4	115,7	13,7	c	c
2020	mar.	8 288,2	7 520,4	665,1	102,7	117,4	14,6	c	c
	iun.	8 143,6	7 383,1	661,5	99,0	114,9	15,4	c	c
	sep.	8 199,8	7 435,1	674,1	90,5	106,8	15,7	c	c
	dec.	8 233,7	7 487,2	660,8	85,7	101,3	16,1	c	c
2021	mar.	8 292,7	7 513,8	692,2	86,7	102,7	16,5	c	c
	iun.	8 620,3	7 810,4	728,5	81,3	96,8	16,6	c	c
	sep.	8 747,5	7 909,0	757,9	80,6	98,5	18,9	c	c

Perioada	Credite pentru consum				Credite pentru alte scopuri				
	Total	lei	euro	alte valute	Total	lei	euro	alte valute	
2017	mar.	5 618,8	5 312,6	304,3	1,9	558,8	353,9	190,5	14,4
	iun.	5 638,0	5 335,8	c	c	618,3	397,8	206,5	14,0
	sep.	6 192,8	5 878,2	312,8	1,8	628,3	402,7	212,3	13,4
	dec.	6 614,1	6 290,7	321,8	1,6	699,2	457,8	228,1	13,3
2018	mar.	5 378,5	5 062,5	314,5	1,5	742,3	512,0	217,2	13,1
	iun.	5 740,7	5 416,0	323,3	1,3	831,9	577,8	241,6	12,5
	sep.	6 090,0	5 822,1	266,7	1,1	780,3	534,6	232,9	12,9
	dec.	6 376,9	6 104,1	271,6	1,0	850,7	561,0	276,9	12,9
2019	mar.	6 343,3	6 071,2	271,1	1,0	940,9	642,8	284,9	13,2
	iun.	6 588,2	6 336,1	250,7	1,4	997,3	662,3	322,1	12,9
	sep.	6 850,4	6 599,9	249,2	1,3	999,5	645,2	340,9	13,4
	dec.	7 054,1	6 805,7	247,2	1,1	1 067,5	697,6	356,7	13,2
2020	mar.	6 985,9	6 725,4	259,3	1,0	1 185,0	780,4	391,0	13,6
	iun.	6 807,6	6 558,8	248,0	0,9	1 221,2	808,9	398,7	13,5
	sep.	6 901,9	6 647,4	253,8	0,7	1 191,1	772,0	405,7	13,4
	dec.	6 928,2	6 674,4	253,1	0,6	1 204,2	796,7	394,2	13,3
2021	mar.	6 883,6	6 627,0	256,0	0,6	1 306,4	870,2	423,1	13,1
	iun.	7 130,9	6 869,1	261,3	0,5	1 392,5	924,7	454,6	13,2
	sep.	7 267,5	7 004,6	262,4	0,4	1 381,6	885,5	482,8	13,3

Notă: Datele sunt provizorii; seriile definitive vor fi disponibile la 6 luni de la data raportării.

9.4. Credite acordate societăților nefinanciare, altor sectoare instituționale* și nerezidenților

(milioane lei; sfârșitul perioadei)

Perioada	Credite acordate societăților nefinanciare									
	Total	lei				euro				
		Total	cu scadența până la 1 an inclusiv	cu scadența mai mare de 1 an și până la 5 ani inclusiv	cu scadența mai mare de 5 ani	Total	cu scadența până la 1 an inclusiv	cu scadența mai mare de 1 an și până la 5 ani inclusiv	cu scadența mai mare de 5 ani	
2017	mar.	19 069,0	4 206,0	1 260,8	2 261,5	683,8	14 805,3	528,7	9 948,3	4 328,3
	iun.	19 914,5	4 473,3	1 290,2	2 533,1	650,1	15 390,2	621,3	10 611,9	4 157,0
	sep.	19 953,9	4 317,0	1 312,3	2 353,3	651,4	15 592,3	659,9	10 657,5	4 275,0
	dec.	20 631,0	4 556,4	1 450,5	2 422,1	683,8	16 035,6	691,8	10 878,1	4 465,7
2018	mar.	21 452,8	4 773,5	1 537,3	2 508,5	727,7	16 643,0	760,2	11 274,5	4 608,4
	iun.	22 753,0	5 126,5	1 740,7	2 592,5	793,2	17 589,7	781,2	12 084,2	4 724,3
	sep.	23 256,8	4 842,6	1 413,5	2 639,9	789,3	18 378,7	1 202,4	12 177,5	4 998,8
	dec.	23 211,8	4 790,8	1 441,0	2 597,8	752,0	18 386,4	1 231,6	12 620,8	4 534,0
2019	mar.	24 391,1	4 972,1	1 544,8	2 661,0	766,3	19 384,2	1 238,7	13 448,8	4 696,7
	iun.	25 271,4	5 133,8	1 570,4	2 777,2	786,3	20 104,4	1 232,0	14 094,5	4 777,9
	sep.	25 896,4	5 059,4	1 667,9	2 596,4	795,0	20 835,7	1 267,3	14 574,4	4 994,0
	dec.	25 885,1	4 941,0	1 381,7	2 805,5	753,8	20 942,5	859,3	15 097,4	4 985,8
2020	mar.	26 483,1	5 072,3	1 490,2	2 780,4	801,7	21 405,7	936,0	15 282,3	5 187,5
	iun.	26 756,5	5 012,1	1 431,3	2 674,6	906,1	21 739,5	871,8	14 064,6	6 803,1
	sep.	26 723,6	4 764,4	1 266,8	2 583,3	914,4	21 951,6	740,9	14 495,3	6 715,4
	dec.	26 645,1	4 784,6	1 366,9	2 472,4	945,3	21 847,3	736,0	14 369,0	6 742,4
2021	mar.	27 417,2	4 949,8	1 499,8	2 505,8	944,2	22 449,1	796,0	14 817,6	6 835,5
	iun.	28 577,6	5 280,1	1 584,0	2 725,7	970,5	23 277,5	708,1	15 508,1	7 061,3
	sep.	28 741,9	5 184,4	1 478,9	2 704,6	1 000,9	23 532,8	721,6	15 932,4	6 878,8

Perioada	Credite acordate societăților nefinanciare (continuare)				Credite acordate altor sectoare instituționale				Credite acordate nerezidenților	
	Total	alte valute			Total	lei	euro	alte valute		
		cu scadența până la 1 an inclusiv	cu scadența mai mare de 1 an și până la 5 ani inclusiv	cu scadența mai mare de 5 ani						
2017	mar.	57,7	c	51,7	c	213,1	62,3	c	c	31,5
	iun.	51,0	c	46,3	c	213,2	64,6	c	c	24,8
	sep.	44,6	c	40,9	c	230,3	68,1	c	c	24,6
	dec.	39,0	c	38,9	c	238,4	74,5	c	c	24,1
2018	mar.	36,3	c	36,3	c	241,2	76,7	c	c	45,1
	iun.	36,9	c	36,7	c	217,1	79,9	c	c	40,7
	sep.	35,4	c	35,3	c	198,0	77,5	c	c	37,5
	dec.	34,6	c	34,3	c	205,3	84,8	c	c	60,7
2019	mar.	34,7	0,3	34,4	0,0	169,3	56,7	c	c	50,3
	iun.	33,1	0,2	32,8	0,0	214,4	55,8	158,6	0,0	39,6
	sep.	1,3	c	c	0,0	216,2	53,5	162,7	0,0	65,3
	dec.	1,6	0,0	1,5	0,0	223,1	51,1	172,0	0,0	57,1
2020	mar.	5,2	0,0	5,1	0,0	263,8	58,9	204,8	0,0	70,1
	iun.	4,9	0,0	4,8	0,0	246,0	52,2	193,8	0,0	81,9
	sep.	7,6	0,0	7,5	0,0	229,7	51,7	177,9	0,0	92,5
	dec.	13,2	0,0	13,2	0,0	235,4	50,5	184,8	0,0	81,5
2021	mar.	18,3	0,0	18,2	0,0	239,2	51,0	188,2	0,0	108,5
	iun.	19,9	0,0	19,8	0,0	246,1	52,9	193,2	0,0	150,8
	sep.	24,7	0,0	24,7	0,0	245,3	52,3	193,0	0,0	179,2

*) cu excepția sectorului gospodăriile populației.

Notă: Datele sunt provizorii; seriile definitive vor fi disponibile la 6 luni de la data raportării.

10. RATELE DOBÂNZILOR PRACTICATE DE INSTITUȚIILE DE CREDIT

10.1. Depozite la termen în lei

10.1.1. Depozite existente în sold

(% p.a.)

Perioada	Depozite la termen ale gospodăriilor populației*					Depozite la termen ale societăților nefinanciare				
	Total	Scadența inițială				Total	Scadența inițială			
		până la 1 lună inclusiv	peste 1 lună și până la 3 luni inclusiv	peste 3 luni și până la 6 luni inclusiv	peste 6 luni și până la 12 luni inclusiv		până la 1 lună inclusiv	peste 1 lună și până la 3 luni inclusiv	peste 3 luni și până la 6 luni inclusiv	peste 6 luni și până la 12 luni inclusiv
2018	1,38	0,65	0,94	1,49	1,64	2,14	1,69	2,39	2,80	2,23
2019	1,87	0,73	1,09	1,84	2,55	2,20	1,91	2,40	2,77	2,44
2020	1,82	0,70	0,99	1,63	2,61	1,59	1,28	1,59	2,09	2,20
2021	1,70	0,62	0,89	1,42	2,11	1,90	1,53	2,25	1,94	1,95
2020 dec.	1,82	0,70	0,99	1,63	2,61	1,59	1,28	1,59	2,09	2,20
2021 ian.	1,77	0,62	0,98	1,59	2,57	1,36	0,87	1,37	1,81	2,16
feb.	1,73	0,58	0,94	1,55	2,51	1,29	0,94	1,19	1,66	2,11
mar.	1,69	0,56	0,87	1,50	2,45	1,33	1,02	1,25	1,56	2,02
apr.	1,61	0,56	0,82	1,44	2,40	1,28	0,93	1,22	1,48	1,97
mai	1,58	0,55	0,81	1,40	2,35	1,23	0,90	1,15	1,50	1,92
iun.	1,76	0,56	0,81	1,36	2,30	1,16	0,84	1,07	1,44	1,89
iul.	1,74	0,56	0,81	1,33	2,25	1,16	0,89	1,04	1,45	1,79
aug.	1,71	0,56	0,80	1,32	2,20	1,20	0,90	1,13	1,46	1,81
sep.	1,69	0,56	0,81	1,33	2,17	1,26	0,99	1,23	1,44	1,85
oct.	1,69	0,56	0,82	1,35	2,14	1,51	1,35	1,55	1,50	1,95
nov.	1,69	0,60	0,85	1,38	2,12	1,72	1,39	2,00	1,65	1,94
dec.	1,70	0,62	0,89	1,42	2,11	1,90	1,53	2,25	1,94	1,95

*) sunt incluse și instituțiile fără scop lucrativ în serviciul gospodăriilor populației.

Notă: În baza de calcul a ratelor dobânzii aferente depozitelor în sold nu este inclusă dobânda de plătit acumulată și care nu a ajuns la scadență.

10.1.2. Depozite noi

(% p.a.)

Perioada	Depozite noi la termen ale gospodăriilor populației*					Depozite noi la termen ale societăților nefinanciare				
	Total	Scadența inițială				Total	Scadența inițială			
		până la 1 lună inclusiv	peste 1 lună și până la 3 luni inclusiv	peste 3 luni și până la 6 luni inclusiv	peste 6 luni și până la 12 luni inclusiv		până la 1 lună inclusiv	peste 1 lună și până la 3 luni inclusiv	peste 3 luni și până la 6 luni inclusiv	peste 6 luni și până la 12 luni inclusiv
2018	1,76	1,02	1,41	2,06	2,54	2,05	1,83	2,29	2,55	2,32
2019	1,98	0,83	1,44	2,30	3,06	2,36	2,19	2,52	3,02	2,36
2020	1,54	0,73	1,20	1,66	2,56	1,51	1,36	1,60	1,85	2,18
2021	1,41	0,59	1,06	1,67	2,36	2,01	1,69	2,35	2,56	2,07
2020 dec.	1,54	0,73	1,20	1,66	2,56	1,51	1,36	1,60	1,85	2,18
2021 ian.	1,43	0,55	1,03	1,56	2,37	1,08	0,91	1,24	1,39	1,87
feb.	1,24	0,50	0,86	1,40	2,10	1,06	0,97	1,12	1,48	1,39
mar.	1,19	0,48	0,82	1,34	2,05	1,25	1,12	1,32	1,49	1,55
apr.	1,09	0,48	0,80	1,28	1,99	1,11	1,00	1,19	1,46	1,70
mai	1,11	0,45	0,83	1,31	2,00	1,07	0,94	1,16	1,47	1,47
iun.	1,10	0,48	0,78	1,34	1,96	0,98	0,86	1,02	1,45	1,70
iul.	1,16	0,47	0,79	1,33	2,00	1,06	0,92	1,05	1,48	1,89
aug.	1,17	0,48	0,78	1,35	1,99	1,13	0,96	1,21	1,43	2,13
sep.	1,14	0,46	0,79	1,37	1,99	1,19	1,04	1,31	1,26	2,10
oct.	1,19	0,45	0,82	1,52	2,02	1,67	1,45	1,82	1,82	2,43
nov.	1,30	0,55	1,02	1,57	2,19	1,86	1,51	2,27	2,24	1,78
dec.	1,41	0,59	1,06	1,67	2,36	2,01	1,69	2,35	2,56	2,07

*) sunt incluse și instituțiile fără scop lucrativ în serviciul gospodăriilor populației.

Notă: Datele anuale reprezintă ratele medii ale dobânzilor aferente lunii decembrie.

În baza de calcul a ratelor dobânzii aferente depozitelor noi nu este inclusă dobânda de plătit acumulată și care nu a ajuns la scadență.

10.2. Depozite la termen în euro**10.2.1. Depozite existente în sold**

(% p.a.)

Perioada	Depozite la termen ale gospodăriilor populației*					Depozite la termen ale societăților nefinanciare				
	Total	Scadența inițială				Total	Scadența inițială			
		până la 1 lună inclusiv	peste 1 lună și până la 3 luni inclusiv	peste 3 luni și până la 6 luni inclusiv	peste 6 luni și până la 12 luni inclusiv		până la 1 lună inclusiv	peste 1 lună și până la 3 luni inclusiv	peste 3 luni și până la 6 luni inclusiv	peste 6 luni și până la 12 luni inclusiv
2018	0,29	0,10	0,14	0,25	0,41	0,21	0,07	0,31	0,28	0,27
2019	0,20	0,07	0,11	0,13	0,25	0,19	0,05	0,23	0,25	0,28
2020	0,11	0,04	0,06	0,06	0,13	0,13	0,07	0,12	0,13	0,22
2021	0,08	0,04	0,06	0,06	0,10	0,10	0,03	0,16	0,09	0,22
2020 dec.	0,11	0,04	0,06	0,06	0,13	0,13	0,07	0,12	0,13	0,22
2021 ian.	0,10	0,04	0,05	0,06	0,12	0,14	0,09	0,12	0,12	0,22
feb.	0,10	0,04	0,05	0,06	0,12	0,14	0,10	0,11	0,13	0,21
mar.	0,09	0,03	0,05	0,06	0,11	0,13	0,11	0,08	0,12	0,22
apr.	0,09	0,04	0,05	0,05	0,11	0,13	0,11	0,06	0,10	0,21
mai	0,09	0,04	0,05	0,05	0,11	0,12	0,10	0,06	0,10	0,21
iun.	0,09	0,04	0,05	0,05	0,10	0,11	0,06	0,05	0,08	0,21
iul.	0,09	0,04	0,05	0,05	0,11	0,12	0,09	0,08	0,09	0,25
aug.	0,09	0,04	0,05	0,05	0,11	0,12	0,09	0,09	0,09	0,25
sep.	0,08	0,04	0,05	0,05	0,10	0,12	0,09	0,07	0,09	0,25
oct.	0,08	0,04	0,05	0,05	0,10	0,12	0,08	0,10	0,09	0,23
nov.	0,08	0,04	0,05	0,05	0,10	0,12	0,07	0,14	0,09	0,23
dec.	0,08	0,04	0,06	0,06	0,10	0,10	0,03	0,16	0,09	0,22

*) sunt incluse și instituțiile fără scop lucrativ în serviciul gospodăriilor populației.

Notă: În baza de calcul a ratelor dobânzii aferente depozitelor în sold nu este inclusă dobânda de plătit acumulată și care nu a ajuns la scadență.

10.2.2. Depozite noi

(% p.a.)

Perioada	Depozite noi la termen ale gospodăriilor populației*					Depozite noi la termen ale societăților nefinanciare				
	Total	Scadența inițială				Total	Scadența inițială			
		până la 1 lună inclusiv	peste 1 lună și până la 3 luni inclusiv	peste 3 luni și până la 6 luni inclusiv	peste 6 luni și până la 12 luni inclusiv		până la 1 lună inclusiv	peste 1 lună și până la 3 luni inclusiv	peste 3 luni și până la 6 luni inclusiv	peste 6 luni și până la 12 luni inclusiv
2018	0,29	0,14	0,20	0,35	0,57	0,12	0,08	0,35	0,20	0,15
2019	0,16	0,09	0,15	0,14	0,24	0,22	0,06	0,56	0,57	0,23
2020	0,06	0,03	0,06	0,07	0,11	0,20	0,23	0,16	0,15	0,10
2021	0,05	0,02	0,05	0,08	0,13	0,07	0,03	0,23	0,12	0,11
2020 dec.	0,06	0,03	0,06	0,07	0,11	0,20	0,23	0,16	0,15	0,10
2021 ian.	0,05	0,03	0,04	0,05	0,09	0,28	0,32	0,22	0,05	0,15
feb.	0,05	0,03	0,04	0,05	0,10	0,27	0,34	0,12	0,16	0,02
mar.	0,05	0,02	0,05	0,05	0,10	0,14	0,15	0,07	0,05	0,28
apr.	0,05	0,03	0,05	0,05	0,10	0,12	0,16	0,04	0,10	0,08
mai	0,05	0,04	0,04	0,05	0,10	0,12	0,14	0,10	0,05	0,10
iun.	0,05	0,03	0,05	0,07	0,13	0,07	0,07	0,03	0,21	0,14
iul.	0,05	0,03	0,05	0,05	0,11	0,12	0,10	0,13	0,08	0,34
aug.	0,05	0,02	0,04	0,06	0,10	0,11	0,11	0,10	0,16	0,15
sep.	0,04	0,02	0,05	0,05	0,10	0,10	0,11	0,07	0,06	0,18
oct.	0,05	0,02	0,04	0,06	0,11	0,11	0,11	0,13	0,11	0,02
nov.	0,05	0,02	0,04	0,06	0,14	0,10	0,09	0,19	0,05	0,06
dec.	0,05	0,02	0,05	0,08	0,13	0,07	0,03	0,23	0,12	0,11

*) sunt incluse și instituțiile fără scop lucrativ în serviciul gospodăriilor populației.

Notă: Datele anuale reprezintă ratele medii ale dobânzilor aferente lunii decembrie.

În baza de calcul a ratelor dobânzii aferente depozitelor noi nu este inclusă dobânda de plătit acumulată și care nu a ajuns la scadență.

10.3. Depozite în lei pe tipuri de depozite

10.3.1. Depozite existente în sold

(% p.a.)

Perioada	Depozite ale gospodăriilor populației*							Depozite ale societăților nefinanciare					Împrumuturi din operațiuni repo
	overnight	la termen			rambursabile după notificare			overnight	la termen				
		total	cu scadența inițială până la 2 ani inclusiv	cu scadența inițială peste 2 ani	total	la cel mult 3 luni inclusiv	la mai mult de 3 luni		total	cu scadența inițială până la 2 ani inclusiv	cu scadența inițială peste 2 ani		
2018	0,07	1,38	1,37	1,41	x	x	x	0,29	2,14	2,21	0,38	x	
2019	0,06	1,87	1,98	1,49	x	x	x	0,24	2,20	2,30	0,34	x	
2020	0,06	1,82	1,98	1,31	x	x	x	0,16	1,59	1,65	0,33	x	
2021	0,10	1,70	1,68	1,81	x	x	x	0,21	1,90	1,96	0,28	x	
2020	dec.	0,06	1,82	1,98	1,31	x	x	x	0,16	1,59	1,65	0,33	x
2021	ian.	0,08	1,77	1,95	1,22	x	x	x	0,12	1,36	1,41	0,33	x
	feb.	0,07	1,73	1,90	1,21	x	x	x	0,12	1,29	1,33	0,33	x
	mar.	0,07	1,69	1,84	1,20	x	x	x	0,14	1,33	1,37	0,32	x
	apr.	0,07	1,61	1,81	1,02	x	x	x	0,13	1,28	1,32	0,31	x
	mai	0,07	1,58	1,77	1,01	x	x	x	0,12	1,23	1,27	0,30	x
	iun.	0,11	1,76	1,74	1,91	x	x	x	0,10	1,16	1,20	0,30	x
	iul.	0,11	1,74	1,72	1,88	x	x	x	0,11	1,16	1,20	0,29	x
	aug.	0,11	1,71	1,69	1,86	x	x	x	0,11	1,20	1,24	0,27	x
	sep.	0,10	1,69	1,68	1,83	x	x	x	0,13	1,26	1,31	0,26	x
	oct.	0,10	1,69	1,67	1,84	x	x	x	0,15	1,51	1,56	0,35	x
	nov.	0,10	1,69	1,67	1,83	x	x	x	0,20	1,72	1,78	0,32	x
	dec.	0,10	1,70	1,68	1,81	x	x	x	0,21	1,90	1,96	0,28	x

*) sunt incluse și instituțiile fără scop lucrativ în serviciul gospodăriilor populației.

Notă: În baza de calcul a ratelor dobânzii aferente depozitelor în sold nu este inclusă dobânda de plătit acumulată și care nu a ajuns la scadență.

10.3.2. Depozite noi la termen

(% p.a.)

Perioada	Depozite noi ale gospodăriilor populației*			Depozite noi ale societăților nefinanciare			Împrumuturi noi din operațiuni repo	
	cu scadența inițială până la 1 an inclusiv	cu scadența inițială peste 1 an și până la 2 ani inclusiv	cu scadența inițială peste 2 ani	cu scadența inițială până la 1 an inclusiv	cu scadența inițială peste 1 an și până la 2 ani inclusiv	cu scadența inițială peste 2 ani		
2018	1,72	2,84	2,11	2,05	0,98	1,76	x	
2019	1,89	3,65	2,62	2,36	1,73	0,22	x	
2020	1,51	2,84	1,63	1,51	0,56	0,47	x	
2021	1,39	2,79	1,13	2,01	0,98	0,11	x	
2020	dec.	1,51	2,84	1,63	1,51	0,56	0,47	x
2021	ian.	1,39	2,82	1,36	1,08	0,99	0,40	x
	feb.	1,21	2,56	0,95	1,06	0,35	0,16	x
	mar.	1,16	2,40	0,99	1,25	0,47	0,27	x
	apr.	1,07	2,42	0,84	1,11	1,05	0,14	x
	mai	1,10	2,29	0,94	1,07	1,25	0,19	x
	iun.	1,08	2,31	0,98	0,98	1,74	0,19	x
	iul.	1,12	2,47	1,09	1,06	2,30	0,19	x
	aug.	1,14	2,51	1,17	1,13	0,70	0,19	x
	sep.	1,10	2,56	1,11	1,19	1,31	0,09	x
	oct.	1,15	2,66	1,07	1,67	1,03	0,33	x
	nov.	1,27	2,78	1,08	1,86	1,10	0,12	x
	dec.	1,39	2,79	1,13	2,01	0,98	0,11	x

*) sunt incluse și instituțiile fără scop lucrativ în serviciul gospodăriilor populației.

Notă: Datele anuale reprezintă ratele medii ale dobânzilor aferente lunii decembrie.

În baza de calcul a ratelor dobânzii aferente depozitelor noi nu este inclusă dobânda de plătit acumulată și care nu a ajuns la scadență.

10.4. Depozite în euro pe tipuri de depozite

10.4.1. Depozite existente în sold

(% p.a.)

Perioada	Depozite ale gospodăriilor populației*							Depozite ale societăților nefinanciare					Împrumuturi din operațiuni repo
	overnight	la termen			rambursabile după notificare			overnight	la termen				
		total	cu scadența inițială până la 2 ani inclusiv	cu scadența inițială peste 2 ani	total	la cel mult 3 luni inclusiv	la mai mult de 3 luni		total	cu scadența inițială până la 2 ani inclusiv	cu scadența inițială peste 2 ani		
2018	0,02	0,29	0,28	0,48	x	x	x	0,01	0,21	0,21	0,18	x	
2019	0,01	0,20	0,20	0,31	x	x	x	0,01	0,19	0,19	0,15	x	
2020	0,01	0,11	0,10	0,28	x	x	x	0,01	0,13	0,13	0,13	x	
2021	0,01	0,08	0,08	0,14	x	x	x	0,01	0,10	0,11	0,09	x	
2020	dec.	0,01	0,11	0,10	0,28	x	x	x	0,01	0,13	0,13	0,13	x
2021	ian.	0,01	0,10	0,09	0,28	x	x	x	0,01	0,14	0,14	0,13	x
	feb.	0,01	0,10	0,09	0,28	x	x	x	0,01	0,14	0,14	0,13	x
	mar.	0,01	0,09	0,08	0,21	x	x	x	0,01	0,13	0,13	0,13	x
	apr.	0,01	0,09	0,08	0,19	x	x	x	0,01	0,13	0,13	0,13	x
	mai	0,01	0,09	0,08	0,18	x	x	x	0,01	0,12	0,12	0,12	x
	iun.	0,01	0,09	0,08	0,18	x	x	x	0,01	0,11	0,10	0,12	x
	iul.	0,01	0,09	0,08	0,17	x	x	x	0,01	0,12	0,12	0,11	x
	aug.	0,01	0,09	0,08	0,16	x	x	x	0,01	0,12	0,12	0,11	x
	sep.	0,01	0,08	0,08	0,15	x	x	x	0,01	0,12	0,12	0,10	x
	oct.	0,01	0,08	0,08	0,15	x	x	x	0,01	0,12	0,12	0,09	x
	nov.	0,01	0,08	0,08	0,15	x	x	x	0,01	0,12	0,12	0,09	x
	dec.	0,01	0,08	0,08	0,14	x	x	x	0,01	0,10	0,11	0,09	x

*) sunt incluse și instituțiile fără scop lucrativ în serviciul gospodăriilor populației.

Notă: În baza de calcul a ratelor dobânzii aferente depozitelor în sold nu este inclusă dobânda de plătit acumulată și care nu a ajuns la scadență.

10.4.2. Depozite noi la termen

(% p.a.)

Perioada	Depozite noi ale gospodăriilor populației*			Depozite noi ale societăților nefinanciare			Împrumuturi noi din operațiuni repo	
	cu scadența inițială până la 1 an inclusiv	cu scadența inițială peste 1 an și până la 2 ani inclusiv	cu scadența inițială peste 2 ani	cu scadența inițială până la 1 an inclusiv	cu scadența inițială peste 1 an și până la 2 ani inclusiv	cu scadența inițială peste 2 ani		
2018	0,28	0,66	0,22	0,13	0,01	0,02	x	
2019	0,14	0,71	0,21	0,22	0,02	0,03	x	
2020	0,06	0,38	0,07	0,20	0,27	0,07	x	
2021	0,05	0,34	0,05	0,07	0,01	0,00	x	
2020	dec.	0,06	0,38	0,07	0,20	0,27	0,07	x
2021	ian.	0,05	0,31	0,12	0,29	0,01	0,01	x
	feb.	0,04	0,25	0,10	0,27	0,22	0,00	x
	mar.	0,05	0,25	0,12	0,14	0,01	0,02	x
	apr.	0,05	0,25	0,08	0,12	0,07	0,02	x
	mai	0,05	0,27	0,04	0,13	0,04	0,01	x
	iun.	0,05	0,26	0,06	0,07	0,01	0,05	x
	iul.	0,05	0,26	0,08	0,12	0,00	0,01	x
	aug.	0,05	0,25	0,05	0,11	0,08	0,09	x
	sep.	0,04	0,25	0,08	0,10	0,16	0,02	x
	oct.	0,05	0,24	0,05	0,11	0,02	0,01	x
	nov.	0,05	0,31	0,05	0,11	0,01	0,01	x
	dec.	0,05	0,34	0,05	0,07	0,01	0,00	x

*) sunt incluse și instituțiile fără scop lucrativ în serviciul gospodăriilor populației.

Notă: Datele anuale reprezintă ratele medii ale dobânzilor aferente lunii decembrie.

În baza de calcul a ratelor dobânzii aferente depozitelor noi nu este inclusă dobânda de plătit acumulată și care nu a ajuns la scadență.

10.5. Credite în lei

10.5.1. Credite existente în sold

(% p.a.)

Perioada	Credite acordate gospodăriilor populației*				Credite acordate societăților nefinanciare			
	Total	cu scadența inițială			Total	cu scadența inițială		
		până la 1 an inclusiv	peste 1 an și până la 5 ani inclusiv	peste 5 ani		până la 1 an inclusiv	peste 1 an și până la 5 ani inclusiv	peste 5 ani
2018	7,95	11,54	10,77	5,95	5,94	5,91	5,91	6,02
2019	7,69	11,58	10,48	5,80	5,81	5,70	5,91	5,83
2020	6,83	11,11	10,05	5,18	4,80	4,71	4,84	4,81
2021	6,24	11,10	9,39	4,65	4,81	4,66	5,00	4,69
2020 dec.	6,83	11,11	10,05	5,18	4,80	4,71	4,84	4,81
2021 ian.	6,72	11,09	10,01	5,06	4,68	4,60	4,72	4,69
feb.	6,65	11,05	9,95	5,00	4,53	4,37	4,61	4,55
mar.	6,58	10,95	9,88	4,92	4,52	4,45	4,57	4,51
apr.	6,44	10,89	9,76	4,76	4,41	4,32	4,45	4,42
mai	6,38	11,22	9,55	4,74	4,35	4,25	4,42	4,34
iun.	6,39	11,08	9,60	4,70	4,26	4,13	4,33	4,26
iul.	6,23	10,65	9,52	4,52	4,20	4,06	4,30	4,18
aug.	6,17	10,48	9,40	4,49	4,19	4,07	4,27	4,17
sep.	6,17	10,39	9,45	4,49	4,20	4,11	4,29	4,15
oct.	6,15	10,53	9,42	4,48	4,40	4,31	4,49	4,35
nov.	6,16	10,61	9,40	4,52	4,57	4,51	4,67	4,50
dec.	6,24	11,10	9,39	4,65	4,81	4,66	5,00	4,69

*) sunt incluse și instituțiile fără scop lucrativ în serviciul gospodăriilor populației.

Notă: În baza de calcul a ratelor dobânzii aferente creditelor existente în sold la sfârșitul lunii de referință nu sunt incluse creditele neperformante, creditele destinate restructurării datoriei acordate la rate de dobândă sub condițiile pieței și dobânda de încasat acumulată și care nu a ajuns la scadență.

10.5.2. Credite noi

(% p.a.)

Perioada	Credite noi acordate gospodăriilor populației*				Credite noi acordate societăților nefinanciare			
	Total	cu scadența inițială			Total	cu scadența inițială		
		până la 1 an inclusiv	peste 1 an și până la 5 ani inclusiv	peste 5 ani		până la 1 an inclusiv	peste 1 an și până la 5 ani inclusiv	peste 5 ani
2018	8,09	10,63	9,73	6,06	5,84	5,41	6,52	5,96
2019	7,60	10,63	9,66	5,59	5,79	5,44	6,37	5,60
2020	6,67	11,66	9,04	5,00	4,65	3,97	4,73	5,06
2021	6,02	11,23	8,52	3,87	4,58	4,02	5,19	4,62
2020 dec.	6,67	11,66	9,04	5,00	4,65	3,97	4,73	5,06
2021 ian.	7,01	9,34	9,07	4,77	4,59	4,10	4,93	4,50
feb.	7,38	9,28	8,97	5,16	4,36	3,83	4,72	4,30
mar.	7,03	11,38	8,57	5,11	4,46	4,05	4,84	3,88
apr.	6,85	10,47	8,37	4,84	4,22	2,98	4,57	5,19
mai	6,73	9,60	8,24	4,66	4,09	3,63	4,67	3,79
iun.	6,67	8,98	8,26	4,59	4,18	3,75	4,73	3,91
iul.	6,54	4,68	8,50	4,22	4,01	3,41	4,60	4,01
aug.	6,68	5,35	8,91	4,11	3,92	3,55	4,66	3,50
sep.	6,34	6,49	8,49	4,05	3,95	3,66	4,89	3,40
oct.	6,23	8,61	8,45	3,91	4,15	3,86	5,39	3,29
nov.	6,10	11,42	8,25	3,91	4,67	4,17	5,18	4,43
dec.	6,02	11,23	8,52	3,87	4,58	4,02	5,19	4,62

*) sunt incluse și instituțiile fără scop lucrativ în serviciul gospodăriilor populației.

Notă: Datele anuale reprezintă ratele medii ale dobânzilor aferente lunii decembrie.

În baza de calcul a ratelor dobânzii aferente contractelor noi de credit nu sunt incluse creditele acordate pe descoperit de cont, creditele reînnoibile automat (revolving), creanțele aferente cardurilor de credit, creditele neperformante, creditele destinate restructurării datoriei acordate la rate de dobândă sub condițiile pieței și dobânda de încasat acumulată și care nu a ajuns la scadență.

10.6. Credite în euro**10.6.1. Credite existente în sold**

(% p.a.)

Perioada	Credite acordate gospodăriilor populației*				Credite acordate societăților nefinanciare			
	Total	cu scadența inițială			Total	cu scadența inițială		
		până la 1 an inclusiv	peste 1 an și până la 5 ani inclusiv	peste 5 ani		până la 1 an inclusiv	peste 1 an și până la 5 ani inclusiv	peste 5 ani
2018	4,20	9,54	6,14	4,18	2,68	2,05	2,47	3,01
2019	4,07	9,25	6,18	4,05	2,60	1,99	2,46	2,85
2020	3,96	8,79	5,73	3,95	2,55	1,93	2,45	2,76
2021	3,85	6,67	5,27	3,84	2,42	1,86	2,33	2,62
2020 dec.	3,96	8,79	5,73	3,95	2,55	1,93	2,45	2,76
2021 ian.	3,91	8,24	5,72	3,89	2,53	1,92	2,43	2,73
feb.	3,90	8,29	5,68	3,89	2,52	1,88	2,42	2,74
mar.	3,90	8,19	5,79	3,88	2,48	1,84	2,41	2,69
apr.	3,89	8,05	5,72	3,88	2,46	1,87	2,37	2,67
mai	3,89	8,15	5,64	3,88	2,46	1,86	2,37	2,67
iun.	3,88	6,83	5,46	3,86	2,46	1,86	2,35	2,67
iul.	3,88	6,91	5,48	3,86	2,44	1,83	2,34	2,65
aug.	3,80	6,66	5,39	3,78	2,43	1,81	2,34	2,65
sep.	3,87	6,61	5,46	3,86	2,42	1,81	2,31	2,64
oct.	3,87	6,71	5,39	3,85	2,42	1,80	2,32	2,63
nov.	3,86	6,72	5,31	3,85	2,41	1,82	2,30	2,63
dec.	3,85	6,67	5,27	3,84	2,42	1,86	2,33	2,62

*) sunt incluse și instituțiile fără scop lucrativ în serviciul gospodăriilor populației.

Notă: În baza de calcul a ratelor dobânzii aferente creditelor existente în sold la sfârșitul lunii de referință nu sunt incluse creditele neperformante, creditele destinate restructurării datoriei acordate la rate de dobândă sub condițiile pieței și dobânda de încasat acumulată și care nu a ajuns la scadență.

10.6.2. Credite noi

(% p.a.)

Perioada	Credite noi acordate gospodăriilor populației*				Credite noi acordate societăților nefinanciare			
	Total	cu scadența inițială			Total	cu scadența inițială		
		până la 1 an inclusiv	peste 1 an și până la 5 ani inclusiv	peste 5 ani		până la 1 an inclusiv	peste 1 an și până la 5 ani inclusiv	peste 5 ani
2018	4,84	c	6,13	4,76	2,54	1,96	2,23	2,87
2019	3,87	c	5,13	3,74	2,74	3,33	3,04	2,29
2020	4,07	c	4,74	3,96	3,03	2,36	3,85	2,81
2021	3,18	c	3,71	2,98	2,69	1,97	3,21	2,48
2020 dec.	4,07	c	4,74	3,96	3,03	2,36	3,85	2,81
2021 ian.	3,93	c	5,66	3,65	2,58	2,33	3,17	2,43
feb.	3,98	c	4,75	3,91	2,37	2,51	1,75	2,83
mar.	4,07	4,20	5,09	3,98	1,87	2,19	2,39	1,53
apr.	3,55	c	3,91	3,50	2,55	1,92	2,64	2,73
mai	3,38	x	3,53	3,35	2,60	2,44	2,49	2,84
iun.	3,16	c	3,67	3,02	2,14	2,11	2,41	2,02
iul.	3,28	c	3,96	3,14	2,46	2,30	2,73	2,41
aug.	3,22	c	4,12	3,04	2,49	2,19	2,98	2,15
sep.	2,90	c	4,24	2,63	2,40	2,03	2,65	2,25
oct.	2,69	x	4,16	2,52	2,32	2,00	2,78	2,21
nov.	3,33	c	3,85	3,16	2,72	2,43	2,31	2,97
dec.	3,18	c	3,71	2,98	2,69	1,97	3,21	2,48

*) sunt incluse și instituțiile fără scop lucrativ în serviciul gospodăriilor populației.

Notă: Datele anuale reprezintă ratele medii ale dobânzilor aferente lunii decembrie.

În baza de calcul a ratelor dobânzii aferente contractelor noi de credit nu sunt incluse creditele acordate pe descoperit de cont, creditele reînnoibile automat (revolving), creanțele aferente cardurilor de credit, creditele neperformante, creditele destinate restructurării datoriei acordate la rate de dobândă sub condițiile pieței și dobânda de încasat acumulată și care nu a ajuns la scadență.

10.7. Credite în lei pe tipuri de credite

10.7.1. Credite existente în sold

(% p.a.)

Perioada	Credite acordate gospodăriilor populației*								
	credite acordate pe descoperit de cont	credite pentru locuințe					credite pentru consum și alte scopuri		
		total	cu scadența inițială			total	cu scadența inițială		
			până la 1 an inclusiv	peste 1 an și până la 5 ani inclusiv	peste 5 ani		până la 1 an inclusiv	peste 1 an și până la 5 ani inclusiv	peste 5 ani
2018	9,72	5,67	6,20	5,77	5,67	10,43	11,54	10,79	7,96
2019	9,49	5,56	c	5,59	5,56	10,26	11,58	10,50	8,00
2020	8,71	4,77	4,60	4,61	4,77	9,76	11,12	10,07	8,11
2021	8,44	4,34	4,94	4,20	4,34	9,25	11,12	9,41	7,70
2020 dec.	8,71	4,77	4,60	4,61	4,77	9,76	11,12	10,07	8,11
2021 ian.	8,57	4,66	4,53	4,70	4,66	9,71	11,10	10,03	8,06
feb.	8,58	4,60	4,49	4,71	4,60	9,67	11,05	9,97	8,03
mar.	8,49	4,53	4,29	4,70	4,53	9,60	10,96	9,90	7,94
apr.	8,33	4,38	4,18	4,59	4,38	9,49	10,90	9,78	7,82
mai	8,32	4,37	4,21	4,59	4,37	9,35	11,23	9,57	7,77
iun.	8,28	4,34	4,16	4,59	4,34	9,38	11,11	9,62	7,72
iul.	8,13	4,16	4,10	4,39	4,16	9,29	10,68	9,54	7,63
aug.	8,10	4,14	4,10	4,36	4,14	9,19	10,50	9,42	7,62
sep.	8,12	4,14	4,13	4,35	4,14	9,22	10,41	9,47	7,62
oct.	8,18	4,14	4,30	4,20	4,14	9,22	10,55	9,44	7,63
nov.	8,21	4,19	4,61	4,20	4,19	9,20	10,63	9,41	7,61
dec.	8,44	4,34	4,94	4,20	4,34	9,25	11,12	9,41	7,70

Perioada	Credite acordate societăților nefinanciare			
	credite acordate pe descoperit de cont	cu scadența inițială		
		până la 1 an inclusiv	peste 1 an și până la 5 ani inclusiv	peste 5 ani
2018	5,59	5,91	5,91	6,02
2019	5,42	5,70	5,91	5,83
2020	4,58	4,71	4,84	4,81
2021	4,51	4,66	5,00	4,69
2020 dec.	4,58	4,71	4,84	4,81
2021 ian.	4,43	4,60	4,72	4,69
feb.	4,24	4,37	4,61	4,55
mar.	4,31	4,45	4,57	4,51
apr.	4,23	4,32	4,45	4,42
mai	4,11	4,25	4,42	4,34
iun.	3,96	4,13	4,33	4,26
iul.	3,95	4,06	4,30	4,18
aug.	3,99	4,07	4,27	4,17
sep.	4,09	4,11	4,29	4,15
oct.	4,22	4,31	4,49	4,35
nov.	4,40	4,51	4,67	4,50
dec.	4,51	4,66	5,00	4,69

*) sunt incluse și instituțiile fără scop lucrativ în serviciul gospodăriilor populației.

Notă: Datele anuale reprezintă ratele medii ale dobânzilor aferente lunii decembrie.

În baza de calcul a ratelor dobânzii aferente creditelor existente în sold la sfârșitul lunii de referință nu sunt incluse creditele neperformante, creditele destinate restructurării datoriei acordate la rate de dobândă sub condițiile pieței și dobânda de încasat acumulată și care nu a ajuns la scadență.

10.7. Credite în lei pe tipuri de credite

10.7.2. Credite noi

(% p.a.)

Perioada	Credite noi acordate gospodăriilor populației*											
	credite noi pentru locuințe						credite noi pentru consum					
	total	cu scadența inițială				Dobânda anuală efectivă medie	total	cu scadența inițială			Dobânda anuală efectivă medie	
		până la 1 an inclusiv	peste 1 an și până la 5 ani inclusiv	peste 5 ani și până la 10 ani inclusiv	peste 10 ani			până la 1 an inclusiv	peste 1 an și până la 5 ani inclusiv	peste 5 ani		
2018	5,81	c	6,09	6,13	5,79	6,19	9,80	14,03	9,77	9,74	10,57	
2019	5,46	x	5,70	5,87	5,44	5,65	9,66	14,20	9,72	7,80	10,50	
2020	4,81	x	4,85	5,02	4,81	5,09	9,16	17,44	9,13	8,97	9,90	
2021	3,69	c	3,96	3,85	3,68	4,00	8,66	14,20	8,62	8,52	9,35	
2020	dec.	4,81	x	4,85	5,02	4,81	5,09	9,16	17,44	9,13	8,97	9,90
2021	ian.	4,54	x	4,82	4,76	4,53	4,87	9,11	9,95	9,12	8,82	9,82
	feb.	4,69	x	4,83	4,78	4,69	5,14	9,00	9,82	8,99	9,11	9,82
	mar.	4,67	c	4,98	4,73	4,67	5,04	8,66	12,95	8,61	8,95	9,35
	apr.	4,44	x	4,62	4,62	4,43	4,82	8,59	11,45	8,56	8,78	9,29
	mai	4,28	c	4,70	4,39	4,28	4,63	8,50	11,35	8,47	8,76	9,39
	iun.	4,23	x	4,59	4,47	4,22	4,56	8,63	11,65	8,58	9,05	9,32
	iul.	3,87	c	4,20	4,18	3,86	4,25	8,56	7,18	8,57	8,72	9,22
	aug.	3,81	x	4,00	3,99	3,80	4,09	8,94	9,23	8,94	8,81	9,51
	sep.	3,82	x	4,09	4,03	3,81	4,06	8,61	10,64	8,59	8,72	9,33
	oct.	3,70	c	3,86	3,87	3,69	3,94	8,53	10,89	8,52	8,32	9,20
nov.	3,71	x	4,00	3,93	3,70	4,07	8,32	13,21	8,29	8,27	9,01	
dec.	3,69	c	3,96	3,85	3,68	4,00	8,66	14,20	8,62	8,52	9,35	

Perioada	Credite noi acordate gospodăriilor populației*				Credite noi acordate societăților nefinanciare								
	(continuare)												
	total	credite noi pentru alte scopuri			total	cu valoarea până la 1 milion echivalent euro			total	cu valoarea peste 1 milion echivalent euro			
		cu scadența inițială				cu scadența inițială				cu scadența inițială			
până la 1 an inclusiv		peste 1 an și până la 5 ani inclusiv	peste 5 ani	până la 1 an inclusiv		peste 1 an și până la 5 ani inclusiv	peste 5 ani	până la 1 an inclusiv		peste 1 an și până la 5 ani inclusiv	peste 5 ani		
2018	7,43	7,57	7,76	6,96	6,15	5,70	6,88	6,20	5,33	4,92	5,64	5,74	
2019	7,37	7,15	7,79	6,94	6,07	5,45	6,70	6,41	5,23	5,41	5,46	5,00	
2020	6,14	6,10	6,23	6,03	4,73	4,19	5,13	4,91	4,57	3,61	4,35	5,11	
2021	5,34	6,39	5,51	4,88	4,91	4,32	5,34	4,96	4,13	3,75	4,82	4,23	
2020	dec.	6,14	6,10	6,23	6,03	4,73	4,19	5,13	4,91	4,57	3,61	4,35	5,11
2021	ian.	6,30	7,33	6,47	5,51	4,63	4,13	5,09	4,56	4,51	4,02	4,72	4,39
	feb.	6,55	6,85	7,56	5,77	4,88	4,31	5,62	4,74	3,87	2,82	4,21	3,85
	mar.	5,99	7,16	6,16	5,70	4,63	3,99	5,25	4,68	4,35	4,25	4,67	3,51
	apr.	4,60	6,37	4,48	4,96	4,43	3,52	5,13	4,77	4,00	2,08	3,94	5,39
	mai	4,40	5,71	4,19	5,72	4,35	3,79	4,77	4,38	3,58	3,20	4,30	3,40
	iun.	4,25	4,23	4,18	5,10	4,30	3,63	4,76	4,23	3,96	4,09	4,59	3,68
	iul.	4,20	3,77	5,01	4,56	4,20	3,63	4,74	3,97	3,65	3,12	4,20	4,07
	aug.	4,48	3,90	5,82	5,68	4,35	3,62	5,20	4,41	3,29	3,41	3,63	2,90
	sep.	4,67	4,16	5,00	4,71	4,25	3,64	4,82	4,36	3,45	3,73	5,26	3,00
	oct.	5,35	5,02	5,91	4,76	4,50	3,93	5,12	4,45	3,63	3,69	6,40	2,74
nov.	5,92	6,39	6,25	5,27	4,75	4,13	5,31	4,72	4,54	4,27	4,96	4,24	
dec.	5,34	6,39	5,51	4,88	4,91	4,32	5,34	4,96	4,13	3,75	4,82	4,23	

*) sunt incluse și instituțiile fără scop lucrativ în serviciul gospodăriilor populației.

Notă: Datele anuale reprezintă ratele medii ale dobânzilor aferente lunii decembrie.

În baza de calcul a ratelor dobânzii aferente contractelor noi de credit nu sunt incluse creditele acordate pe descoperit de cont, creditele reînnoibile automat (revolving), creanțele aferente cardurilor de credit, creditele neperformante, creditele destinate restructurării datoriei acordate la rate de dobândă sub condițiile pieței și dobânda de încasat acumulată și care nu a ajuns la scadență.

10.8. Credite în euro pe tipuri de credite

10.8.1. Credite existente în sold

(% p.a.)

Perioada	Credite acordate gospodăriilor populației*									
	credite acordate pe descoperit de cont	credite pentru locuințe					credite pentru consum și alte scopuri			
		total	cu scadența inițială			total	cu scadența inițială			
			până la 1 an inclusiv	peste 1 an și până la 5 ani inclusiv	peste 5 ani		până la 1 an inclusiv	peste 1 an și până la 5 ani inclusiv	peste 5 ani	
2018	11,33	3,83	3,79	5,94	3,83	5,05	9,99	6,16	5,01	
2019	10,07	3,73	4,07	5,29	3,73	4,91	9,35	6,23	4,87	
2020	9,36	3,63	c	3,26	3,63	4,80	8,91	5,91	4,77	
2021	9,10	3,53	c	3,31	3,53	4,68	6,97	5,37	4,65	
2020 dec.	9,36	3,63	c	3,26	3,63	4,80	8,91	5,91	4,77	
2021 ian.	9,09	3,58	c	3,31	3,58	4,76	8,34	5,89	4,73	
feb.	9,13	3,57	c	3,29	3,57	4,75	8,39	5,85	4,72	
mar.	9,09	3,57	c	3,33	3,57	4,75	8,29	5,95	4,71	
apr.	8,98	3,57	c	3,40	3,57	4,74	8,15	5,87	4,71	
mai	8,99	3,56	c	3,39	3,56	4,74	8,24	5,78	4,71	
iun.	9,08	3,56	c	3,33	3,56	4,71	7,19	5,60	4,68	
iul.	9,17	3,55	c	3,39	3,55	4,71	7,30	5,61	4,68	
aug.	8,93	3,50	c	3,40	3,50	4,58	7,00	5,52	4,55	
sep.	8,89	3,55	c	3,38	3,55	4,70	6,93	5,58	4,68	
oct.	8,83	3,55	c	3,23	3,55	4,70	7,00	5,52	4,67	
nov.	8,71	3,54	c	3,30	3,54	4,69	7,02	5,42	4,66	
dec.	9,10	3,53	c	3,31	3,53	4,68	6,97	5,37	4,65	

Perioada	Credite acordate societăților nefinanciare			
	credite acordate pe descoperit de cont	cu scadența inițială		
		până la 1 an inclusiv	peste 1 an și până la 5 ani inclusiv	peste 5 ani
2018	1,93	2,05	2,47	3,01
2019	1,81	1,99	2,46	2,85
2020	1,74	1,93	2,45	2,76
2021	1,65	1,86	2,33	2,62
2020 dec.	1,74	1,93	2,45	2,76
2021 ian.	1,76	1,92	2,43	2,73
feb.	1,72	1,88	2,42	2,74
mar.	1,68	1,84	2,41	2,69
apr.	1,80	1,87	2,37	2,67
mai	1,71	1,86	2,37	2,67
iun.	1,73	1,86	2,35	2,67
iul.	1,63	1,83	2,34	2,65
aug.	1,56	1,81	2,34	2,65
sep.	1,54	1,81	2,31	2,64
oct.	1,61	1,80	2,32	2,63
nov.	1,60	1,82	2,30	2,63
dec.	1,65	1,86	2,33	2,62

*) sunt incluse și instituțiile fără scop lucrativ în serviciul gospodăriilor populației.

Notă: Datele anuale reprezintă ratele medii ale dobânzilor aferente lunii decembrie.

În baza de calcul a ratelor dobânzii aferente creditelor existente în sold la sfârșitul lunii de referință nu sunt incluse creditele neperformante, creditele destinate restructurării datoriei acordate la rate de dobândă sub condițiile pieței și dobânda de încasat acumulată și care nu a ajuns la scadență.

10.8. Credite în euro pe tipuri de credite

10.8.2. Credite noi

(% p.a.)

Perioada	Credite noi acordate gospodăriilor populației*											
	credite noi pentru locuințe						credite noi pentru consum					
	total	cu scadența inițială				Dobânda anuală efectivă medie	total	cu scadența inițială			Dobânda anuală efectivă medie	
		până la 1 an inclusiv	peste 1 an și până la 5 ani inclusiv	peste 5 ani și până la 10 ani inclusiv	peste 10 ani			până la 1 an inclusiv	peste 1 an și până la 5 ani inclusiv	peste 5 ani		
2018	4,23	x	c	3,46	4,30	4,35	5,93	c	6,34	5,93	6,02	
2019	3,70	x	c	4,39	3,68	3,98	4,77	c	5,80	4,12	5,02	
2020	3,69	x	c	3,75	3,69	4,00	4,74	c	4,91	4,86	4,84	
2021	2,80	x	c	2,45	2,82	3,03	3,66	c	3,74	4,38	3,74	
2020 dec.	3,69	x	c	3,75	3,69	4,00	4,74	c	4,91	4,86	4,84	
2021 ian.	3,57	x	c	2,69	3,61	3,83	4,88	c	5,82	4,29	5,12	
feb.	3,70	x	c	2,77	3,79	3,97	4,46	c	5,02	4,32	4,89	
mar.	3,46	x	c	4,22	3,44	3,69	5,44	4,20	5,19	5,64	5,58	
apr.	3,29	x	x	3,38	3,28	3,70	4,78	c	4,26	5,25	5,04	
mai	3,13	x	c	2,02	3,19	3,46	3,97	x	3,58	4,47	4,18	
iun.	2,92	x	x	2,35	2,95	3,23	3,88	c	3,73	4,57	3,91	
iul.	2,76	x	x	2,65	2,76	3,04	4,39	c	4,00	4,81	4,65	
aug.	2,85	x	c	2,08	2,99	3,30	4,17	c	4,20	5,32	4,47	
sep.	2,44	x	c	2,59	2,43	2,61	4,08	c	4,26	4,42	4,25	
oct.	2,27	x	c	2,79	2,24	2,47	4,33	x	4,26	4,42	4,61	
nov.	2,96	x	c	2,29	2,99	3,31	3,92	c	3,90	3,99	4,02	
dec.	2,80	x	c	2,45	2,82	3,03	3,66	c	3,74	4,38	3,74	

Perioada	Credite noi acordate gospodăriilor populației* (continuare)				Credite noi acordate societăților nefinanciare								
	credite noi pentru alte scopuri				cu valoarea până la 1 milion echivalent euro					cu valoarea peste 1 milion echivalent euro			
	total	cu scadența inițială			total	cu scadența inițială			total	cu scadența inițială			
		până la 1 an inclusiv	peste 1 an și până la 5 ani inclusiv	peste 5 ani		până la 1 an inclusiv	peste 1 an și până la 5 ani inclusiv	peste 5 ani		până la 1 an inclusiv	peste 1 an și până la 5 ani inclusiv	peste 5 ani	
2018	5,86	x	c	c	2,83	2,16	2,84	3,23	2,45	1,79	2,00	2,79	
2019	c	x	c	c	2,75	2,36	3,15	2,62	2,74	4,49	2,99	2,19	
2020	c	c	c	c	2,50	2,15	2,95	2,58	3,18	2,52	4,08	2,84	
2021	3,71	x	c	c	2,42	1,94	2,76	2,66	2,76	2,01	3,29	2,45	
2020 dec.	c	c	c	c	2,50	2,15	2,95	2,58	3,18	2,52	4,08	2,84	
2021 ian.	c	x	c	c	2,74	2,10	3,06	3,26	2,52	2,83	3,25	2,32	
feb.	4,19	x	c	4,36	2,76	1,91	3,27	3,34	2,23	2,75	1,18	2,71	
mar.	c	x	c	c	2,42	2,12	2,39	2,76	1,75	2,27	2,39	1,39	
apr.	c	x	c	c	2,38	1,94	2,55	2,59	2,70	1,86	2,73	2,79	
mai	3,22	x	c	c	2,50	2,07	2,38	3,29	2,65	3,24	2,53	2,68	
iun.	3,37	x	3,43	c	2,31	1,92	2,44	2,48	2,05	3,56	2,38	1,91	
iul.	c	x	c	x	2,44	1,92	2,79	2,59	2,47	2,43	2,70	2,39	
aug.	x	x	x	x	2,39	1,74	2,76	2,63	2,55	2,62	3,10	1,98	
sep.	c	x	c	x	2,31	1,76	2,92	2,50	2,43	2,39	2,60	2,20	
oct.	3,20	x	c	c	2,21	1,58	2,63	2,62	2,35	2,42	2,85	2,16	
nov.	c	x	c	x	2,25	1,82	2,42	2,60	2,90	2,86	2,14	3,02	
dec.	3,71	x	c	c	2,42	1,94	2,76	2,66	2,76	2,01	3,29	2,45	

*) sunt incluse și instituțiile fără scop lucrativ în serviciul gospodăriilor populației.

Notă: Datele anuale reprezintă ratele medii ale dobânzilor aferente lunii decembrie.

În baza de calcul a ratelor dobânzii aferente contractelor noi de credit nu sunt incluse creditele acordate pe descoperit de cont, creditele reînnoibile automat (revolving), creanțele aferente cardurilor de credit, creditele neperformante, creditele destinate restructurării datoriei acordate la rate de dobândă sub condițiile pieței și dobândă de încasat acumulată și care nu a ajuns la scadență.

11. INDICATORI DE RISC BANCAR

11.1. Principalii indicatori de prudențialitate

(procente)

Perioada	Rata fondurilor proprii totale (fostul indicator de solvabilitate) ^{1,2}	Rata fondurilor proprii de nivel 1 ^{1,2}	Rata fondurilor proprii de nivel 1 de bază ^{1,2}	Efectul de levier ^{1,2}	Rata generală de risc ²	Plasamente și credite interbancare (valoare brută)/ Total activ (valoare brută)	Credite acordate clientele nebancale (valoare brută) / Total activ (valoare brută)
2018	20,71	18,64	18,64	9,34	36,85	15,41	56,42
2019	22,00	20,05	19,95	10,20	37,53	15,98	55,15
2020	25,14	23,22	23,11	10,33	32,71	18,41	51,58
2021*	22,26	19,79	19,70	8,19	30,44	16,28	53,59
2020 dec.	25,14	23,22	23,11	10,33	32,71	18,41	51,58
2021 ian.	x	x	x	x	x	17,91	51,44
feb.	x	x	x	x	x	17,32	51,47
mar.	24,62	22,72	22,62	9,96	32,15	17,34	51,63
apr.	x	x	x	x	x	17,00	51,75
mai	x	x	x	x	x	15,97	52,18
iun.	23,88	22,08	21,99	9,75	32,29	16,36	52,77
iul.	x	x	x	x	x	16,08	52,94
aug.	x	x	x	x	x	16,52	52,71
sep.	23,07	21,35	21,26	9,45	32,58	15,66	53,25
oct.	x	x	x	x	x	16,76	53,07
nov.	x	x	x	x	x	16,49	53,52
dec.*	22,26	19,79	19,70	8,19	30,44	16,28	53,59

1) Conform Ordinului BNR nr. 13/2011 până la decembrie 2013. Începând cu 1 ianuarie 2014 prevederile Ordinului BNR nr. 13/2011 au fost abrogate implicit, odată cu instituirea noului cadru normativ european CRD IV (Directiva 2013/36/UE și Regulamentul (UE) nr. 575/2013). Din iunie 2014 indicatorii au la bază informațiile transmise de bănci conform prevederilor Regulamentului de punere în aplicare (UE) nr. 680/2014 al Comisiei de stabilire a unor standarde tehnice de punere în aplicare cu privire la raportarea în scopuri de supraveghere a instituțiilor în conformitate cu Regulamentul (UE) nr. 575/2013 al Parlamentului European și al Consiliului. Odată cu intrarea în vigoare a Regulamentului de punere în aplicare (UE) nr. 680/2014, indicatorul „Efect de levier” face parte din pachetul de raportare potrivit standardelor tehnice menționate și este raportat ca atare de instituțiile de credit.

2) Indicatorii cuprind numai băncile persoane juridice române și Creditcoop; sucursalele băncilor străine nu raportează solvabilitatea, fondurile proprii și clasificarea creditelor. În ceea ce privește indicatorul de lichiditate, sucursalele instituțiilor de credit din state membre ale UE au fost exceptate de la raportarea situațiilor privind lichiditatea începând din octombrie 2015.

11.1. Principalii indicatori de prudențialitate

(procente)

(continuare)

Perioada	Creanțe depreciate ale clientelei nebancaire (valoare netă) / Total portofoliu credite aferent clientelei nebancaire (valoare netă) ³	Creanțe depreciate ale clientelei nebancaire (valoare netă) / Total datorii ³	Creanțe depreciate ale clientelei nebancaire (valoare netă) / Total active (valoare netă) ³	Rata creditelor neperformante potrivit definiției ABE ^{2,4}	Indicatorul de lichiditate ⁵	Indicatorul de acoperire a necesarului de lichiditate ⁶
2018	1,96	1,22	1,08	4,96	2,36	237,84
2019	1,63	0,99	0,88	4,09	2,32	242,59
2020	1,30	0,73	0,65	3,83	2,32	265,86
2021*	1,17	0,68	0,61	3,35	2,23	238,57
2020 dec.	1,30	0,73	0,65	3,83	2,32	265,86
2021 ian.	1,40	0,79	0,70	3,90	2,28	292,48
feb.	1,41	0,79	0,70	3,98	2,29	287,57
mar.	1,39	0,79	0,70	3,94	2,32	279,10
apr.	1,37	0,78	0,69	3,94	2,31	277,37
mai	1,33	0,76	0,68	3,91	2,34	278,07
iun.	1,36	0,79	0,70	3,78	2,31	262,47
iul.	1,33	0,77	0,69	3,71	2,34	263,94
aug.	1,28	0,74	0,66	3,65	2,34	262,11
sep.	1,21	0,71	0,63	3,65	2,29	241,90
oct.	1,19	0,69	0,62	3,52	2,28	257,39
nov.	1,25	0,73	0,65	3,47	2,25	239,62
dec.*	1,17	0,68	0,61	3,35	2,23	238,57

3) Conform Ordinului BNR nr. 27/2010 și Ordinului BNR nr. 2/2011, cu modificările și completările ulterioare.

4) Potrivit definiției ABE, implementată în cadrul național prin Ordinul BNR nr. 6/2014, expunerile neperformante sunt cele care îndeplinesc oricare din următoarele criterii: i) sunt expuneri semnificative cu scadență depășită cu peste 90 de zile; ii) se consideră că, în lipsa executării garanției reale, este improbabil ca debitorul să își achite integral obligațiile din credite, indiferent de existența oricărei sume restante sau numărul de zile de întârziere de plată. În luna iunie 2015 a intervenit o modificare a normelor metodologice privind întocmirea situațiilor financiare FINREP la nivel individual constând în includerea în formularul de raportare a expunerilor neperformante a soldurilor în numerar la banca centrală și a altor depozite la vedere la instituțiile de credit. Începând cu 1 ianuarie 2018, prin intrarea în vigoare a standardului de contabilitate IFRS 9 „Instrumente financiare”, Ordinul BNR nr. 6/2014 a fost abrogat prin Ordinul BNR nr. 9/2017.

5) Conform Ordinului BNR nr. 22/2011 și Regulamentului BNR nr. 25/2011; indicatorul de lichiditate este exprimat în unități.

6) Conform Regulamentului delegat (UE) 2015/61 al Comisiei de completare a Regulamentului (UE) nr. 575/2013; indicatorul se calculează ca raport între rezerva de lichidități a unei instituții de credit și ieșirile sale nete de lichidități în decursul unei perioade de criză de 30 de zile calendaristice și se exprimă în procente.

*) Indicatorii sunt calculați din raportări prudențiale, înainte de depunerea bilanțului contabil auditat.

11.2. Informații de risc de credit*

Perioada	Total sume datorate - risc global (mil. lei)	Total sume restante (mil. lei)	Număr debitori (persoane fizice și juridice)	Număr debitori cu restante (persoane fizice și juridice)	Număr interogări ale bazei de date a CRC pentru debitorii proprii și potențiali	Număr interogări ale bazei de date a CRC pentru debitorii potențiali, cu acordul acestora	Număr credite acordate și angajamente asumate de către instituțiile de credit	Număr debitori (persoane fizice și juridice) raportați de două sau mai multe persoane declarante**	Număr debitori (persoane fizice și juridice) total persoane declarante**	Număr debitori cu restante (persoane fizice și juridice) total persoane declarante**
a) Instituții de credit										
2018	323 502	19 306	1 292 007	178 097	110 125	56 924	2 308 536	146 615	1 395 443	195 124
2019	351 094	19 025	1 414 813	180 260	107 965	55 689	2 477 864	163 150	1 533 721	199 029
2020	376 460	17 346	1 461 346	159 648	116 968	55 251	2 571 480	168 461	1 580 506	176 892
2021	430 598	16 376	1 567 024	171 818	120 179	57 248	2 802 773	181 133	1 695 828	188 923
2020	dec.	376 460	17 346	1 461 346	159 648	116 968	2 571 480	168 461	1 580 506	176 892
2021	ian.	376 578	17 359	1 462 235	174 906	113 660	2 571 789	168 178	1 580 757	192 877
	feb.	378 039	17 328	1 468 548	182 166	133 056	2 583 388	168 570	1 587 190	199 966
	mar.	383 553	17 404	1 480 771	172 298	158 929	2 607 033	169 785	1 600 575	189 033
	apr.	386 984	17 412	1 492 564	170 887	155 118	2 636 145	171 221	1 613 696	188 468
	mai	389 575	17 229	1 505 962	174 239	162 468	2 664 313	172 801	1 628 681	190 608
	iun.	395 615	17 249	1 522 992	180 613	172 802	2 698 887	175 188	1 647 029	198 023
	iul.	403 714	17 093	1 542 072	176 635	156 054	2 737 310	177 759	1 667 153	194 024
	aug.	406 090	16 778	1 555 079	178 266	147 083	2 761 195	178 944	1 680 231	195 097
	sep.	411 883	16 957	1 565 827	182 536	152 621	2 786 257	180 246	1 691 860	200 521
	oct.	416 104	16 709	1 567 046	179 726	148 666	2 794 572	180 991	1 693 824	197 818
	nov.	422 876	16 707	1 569 145	183 936	143 625	2 805 615	181 564	1 696 935	202 221
	dec.	430 598	16 376	1 567 024	171 818	120 179	2 802 773	181 133	1 695 828	188 923
b) IFN + IEME + IP										
2018	27 905	1 261	154 697	20 532	16 441	12 296	304 662			
2019	31 175	1 124	177 797	22 850	20 303	15 264	339 231			
2020	32 130	1 053	178 055	20 200	20 749	14 967	335 327			
2021	35 192	1 036	189 725	20 449	21 844	15 827	353 811			
2020	dec.	32 130	1 053	178 055	20 200	20 749	14 967	335 327		
2021	ian.	32 101	1 067	176 908	21 591	21 817	15 744	334 150		
	feb.	32 306	1 054	176 791	21 536	26 480	19 854	335 375		
	mar.	33 053	1 050	178 123	20 228	34 951	27 356	339 025		
	apr.	33 630	1 042	179 737	21 115	30 775	24 997	342 528		
	mai	33 994	1 021	181 810	19 720	31 988	25 651	344 753		
	iun.	34 815	1 012	184 139	20 930	33 396	26 503	349 018		
	iul.	34 805	1 017	186 219	20 882	26 464	19 725	350 749		
	aug.	34 967	1 004	186 424	20 214	26 387	19 488	350 737		
	sep.	34 884	1 057	187 758	21 531	27 769	20 680	352 323		
	oct.	35 001	1 042	188 409	21 612	26 448	19 612	353 160		
	nov.	35 298	1 035	189 207	21 998	25 881	18 812	353 668		
	dec.	35 192	1 036	189 725	20 449	21 844	15 827	353 811		

*) se referă la expunerea față de un singur debitor, expunere egală sau mai mare de 20 000 lei.

**) Persoane declarante sunt instituțiile de credit, instituțiile financiare nebancale înscrise în Registrul special (IFN), instituțiile emitente de monedă electronică care înregistrează un nivel semnificativ al activității de creditare (IEME) și instituțiile de plată care înregistrează un nivel semnificativ al activității de creditare (IP).

Notă: Începând cu data de 1 februarie 2012 a intrat în vigoare Regulamentul BNR nr. 2/2012 privind organizarea și funcționarea la Banca Națională a României a Centralei Riscului de Credit care a fost modificat de Regulamentul BNR nr. 4/2015, Regulamentul BNR nr. 4/2016, Regulamentul BNR nr. 3/2017, Regulamentul BNR nr. 3/2020 și începând cu data de 2 martie 2021 de Regulamentul BNR nr. 1/2021.

11.3. Credite acordate și angajamente asumate de instituțiile de credit*

(milioane lei)

Perioada	Total sume acordate	Forma de proprietate a beneficiarului de credit							Moneda				
		Proprietate privată	Proprietate de stat	Proprietate mixtă		Proprietate cooperatistă	Persoane fizice	Proprietate obștească	Lei	Euro	Dolari SUA	Alte valute	
				Societăți comerciale cu participare de capital străin	Societăți comerciale cu participare de capital privat și de stat autohton								
2018	398 558	215 392	19 727	6 554	1 177	265	154 134	1 310	238 714	145 579	8 392	5 873	
2019	431 868	232 240	20 716	7 534	1 354	448	167 999	1 577	268 071	151 014	7 159	5 624	
2020	464 142	248 356	24 929	8 601	1 633	556	178 669	1 398	299 811	151 750	8 001	4 580	
2021	523 099	285 044	27 227	10 223	1 339	633	197 228	1 406	352 111	158 889	8 267	3 832	
2020	dec.	464 142	248 356	24 929	8 601	1 633	556	178 669	1 398	299 811	151 750	8 001	4 580
2021	ian.	465 742	249 640	24 680	8 370	1 616	561	179 464	1 409	301 712	151 441	8 094	4 494
	feb.	467 842	250 590	24 797	8 365	1 616	561	180 502	1 412	304 332	151 196	7 888	4 426
	mar.	472 185	252 110	25 496	8 716	1 623	568	182 260	1 411	308 871	151 172	7 724	4 418
	apr.	476 858	254 926	25 542	8 812	1 620	574	183 975	1 408	312 376	152 155	7 930	4 398
	mai	480 165	256 553	25 514	8 659	1 618	590	185 791	1 440	315 067	152 563	8 172	4 363
	iun.	486 932	260 991	25 334	8 989	1 821	598	187 785	1 414	320 551	153 524	8 531	4 326
	iul.	495 451	267 370	25 472	8 745	1 832	600	190 010	1 421	326 494	156 243	8 460	4 254
	aug.	497 940	268 004	25 533	8 475	1 829	612	191 991	1 497	329 249	156 234	8 259	4 198
	sep.	503 842	272 515	25 698	8 202	1 550	633	193 737	1 508	334 420	157 072	8 272	4 079
	oct.	508 966	275 830	26 223	8 428	1 333	649	194 968	1 536	339 100	157 226	8 636	4 004
	nov.	515 003	279 944	26 465	8 882	1 333	642	196 332	1 406	343 989	158 461	8 609	3 944
	dec.	523 099	285 044	27 227	10 223	1 339	633	197 228	1 406	352 111	158 889	8 267	3 832

Perioada	Total sume acordate	Sector de activitate							Forma de proprietate a instituțiilor de credit		Încadrarea juridică a instituțiilor de credit	
		Industrie	Servicii	Construcții	Agricultură, silvicultură, piscicultură	Activități de intermediere financiare și asigurări	Administrație publică și apărare, asigurări sociale din sistemul public, învățământ, sănătate și asistență socială	Persoane fizice	Instituții de credit de stat și cu capital majoritar de stat	Instituții de credit private și cu capital majoritar privat	Instituții de credit - persoane juridice române	Sucursalele din România ale instituțiilor de credit străine
2018	398 558	69 847	100 475	28 152	16 051	13 424	16 472	154 134	36 273	362 285	361 281	37 276
2019	431 868	74 724	107 564	29 331	18 348	14 930	18 968	167 999	39 948	391 921	389 361	42 507
2020	464 142	76 827	118 532	31 185	20 583	16 447	21 894	178 669	45 782	418 360	418 575	45 567
2021	523 099	86 034	133 138	35 939	23 538	22 939	24 284	197 228	54 459	468 640	470 431	52 669
2020	dec.	464 142	76 827	118 532	31 185	20 583	16 447	178 669	45 782	418 360	418 575	45 567
2021	ian.	465 742	76 452	119 246	31 834	20 555	16 349	179 464	46 427	419 314	419 574	46 168
	feb.	467 842	77 244	119 691	32 003	20 582	15 997	180 502	47 099	420 743	421 923	45 919
	mar.	472 185	77 980	120 365	31 626	20 956	17 206	182 260	47 631	424 554	426 132	46 053
	apr.	476 858	78 558	120 826	31 837	21 177	18 491	183 975	48 456	428 403	429 880	46 978
	mai	480 165	78 061	121 181	32 121	21 460	19 520	185 791	49 733	430 432	432 898	47 267
	iun.	486 932	79 350	122 509	32 347	21 987	20 719	187 785	50 460	436 473	438 860	48 072
	iul.	495 451	80 267	125 181	32 995	22 661	21 668	190 010	51 761	443 690	445 909	49 542
	aug.	497 940	79 813	125 680	33 318	23 068	21 399	191 991	52 599	445 341	448 674	49 266
	sep.	503 842	80 380	127 732	34 213	23 423	21 429	193 737	53 545	450 297	454 123	49 719
	oct.	508 966	81 171	129 165	34 888	23 532	21 876	194 968	54 066	454 900	458 191	50 776
	nov.	515 003	81 357	131 701	35 508	23 611	22 749	196 332	54 109	460 895	463 500	51 503
	dec.	523 099	86 034	133 138	35 939	23 538	22 939	197 228	54 459	468 640	470 431	52 669

Perioada	Total sume acordate	Tip de risc									
		Credite de trezorerie	Credite pentru finanțarea stocurilor	Credite pentru echipamente	Credite pentru finanțarea operațiunilor de comerț exterior	Creanțe comerciale	Credite ipotecare	Alte credite pentru investiții imobiliare	Obligațiuni	Alte credite acordate clicentei	
2018	398 558	100 595	5 663	60 456	18	6 303	57 653	53 771	382	25 888	
2019	431 868	103 155	5 106	67 376	62	6 378	64 432	58 125	791	29 144	
2020	464 142	113 155	4 601	74 002	77	6 287	71 999	60 045	729	30 950	
2021	523 099	133 291	4 946	83 435	94	2 769	82 665	65 501	745	35 703	
2020	dec.	464 142	113 155	4 601	74 002	77	6 287	71 999	60 045	729	30 950
2021	ian.	465 742	114 370	4 536	73 978	77	6 239	72 544	60 751	729	30 808
	feb.	467 842	115 005	4 513	74 419	77	6 158	73 053	60 780	736	30 685
	mar.	472 185	115 506	4 435	76 304	79	6 290	74 001	60 982	736	30 745
	apr.	476 858	116 454	4 496	76 596	79	6 470	74 846	61 182	736	32 037
	mai	480 165	117 482	4 483	77 017	125	4 703	75 812	61 515	736	33 354
	iun.	486 932	120 728	4 346	77 581	72	4 620	76 755	62 280	736	33 539
	iul.	495 451	124 385	4 862	79 051	75	3 810	77 650	62 602	736	34 317
	aug.	497 940	125 065	4 689	79 854	96	2 694	78 433	63 329	736	34 295
	sep.	503 842	126 565	4 846	81 122	91	2 720	79 765	63 927	736	34 529
	oct.	508 966	128 653	4 868	81 665	115	2 725	80 743	64 328	736	35 172
	nov.	515 003	130 757	4 877	82 224	96	2 809	81 877	64 837	746	35 896
	dec.	523 099	133 291	4 946	83 435	94	2 769	82 665	65 501	745	35 703

Perioada	Tip de risc (continuare)					Termen de acordare			
	Angajamente asumate în numele debitorului față de o persoană fizică sau juridică, alta decât persoanele declarante, sau față de o instituție de credit/instituție financiară din străinătate	Angajamente asumate față de debitor	Depozite de garanții vărsate pentru operațiuni cu instrumente financiare derivate	Credite de consum	Vânzări în rate	Pe termen scurt (până la 12 luni)	Pe termen mediu (1-5 ani)	Pe termen lung (peste 5 ani)	
2018	26 406	5 330	–	56 061	31	35 867	120 012	242 679	
2019	27 512	9 512	–	60 244	31	33 977	134 379	263 513	
2020	28 887	12 098	–	61 282	31	33 424	150 928	279 789	
2021	32 549	15 987	–	65 384	31	40 902	179 905	302 293	
2020	dec.	28 887	12 098	–	61 282	31	33 424	150 928	279 789
2021	ian.	28 631	11 743	–	61 305	31	33 275	151 808	280 659
	feb.	28 901	11 936	–	61 547	31	32 861	153 487	281 495
	mar.	28 684	12 291	–	62 099	31	32 449	155 996	283 740
	apr.	28 959	12 360	–	62 613	31	33 129	158 083	285 646
	mai	29 230	12 478	–	63 199	31	33 403	160 095	286 666
	iun.	30 056	12 401	–	63 789	31	33 892	163 566	289 475
	iul.	30 164	13 251	–	64 516	31	34 717	168 104	292 630
	aug.	30 447	13 255	–	65 017	31	35 059	168 786	294 095
	sep.	30 565	13 577	–	65 368	31	35 952	170 833	297 058
	oct.	30 327	14 181	–	65 422	31	37 135	172 990	298 841
	nov.	30 719	14 587	–	65 547	31	38 250	176 196	300 556
	dec.	32 549	15 987	–	65 384	31	40 902	179 905	302 293

*) Se referă la expunerea față de un singur debitor, expunere egală sau mai mare de 20 000 lei. Suma acordată reprezintă creditul acordat sau angajamentul asumat conform contractului. Suma acordată nu este actualizată în luna curentă pentru creditele sau angajamentele acordate în valută raportate în lunile anterioare.

Notă: Începând cu data de 1 februarie 2012 a intrat în vigoare Regulamentul BNR nr. 2/2012 privind organizarea și funcționarea la Banca Națională a României a Centralei Riscului de Credit care a fost modificat de Regulamentul BNR nr. 4/2015, Regulamentul BNR nr. 4/2016, Regulamentul BNR nr. 3/2017, Regulamentul BNR nr. 3/2020 și începând cu data de 2 martie 2021 de Regulamentul BNR nr. 1/2021.

11.4. Credite acordate de instituțiile de credit*

(milioane lei)

Perioada	Total sume acordate	Forma de proprietate a beneficiarului de credit							Moneda				
		Proprietate privată	Proprietate de stat	Proprietate mixtă		Proprietate cooperatistă	Persoane fizice	Proprietate obștească	Lei	Euro	Dolari SUA	Alte valute	
				Societăți comerciale cu participare de capital străin	Societăți comerciale cu participare de capital privat și de stat autohton								
2018	366 821	191 566	16 477	2 281	1 095	251	153 931	1 221	221 612	133 805	5 712	5 692	
2019	394 845	202 355	18 551	2 934	1 290	419	167 811	1 484	247 416	136 915	5 145	5 368	
2020	423 157	216 450	21 673	3 092	1 595	507	178 549	1 292	276 622	136 815	5 257	4 462	
2021	474 564	247 518	22 793	3 889	1 288	582	197 176	1 319	323 339	142 174	5 271	3 780	
2020	dec.	423 157	216 450	21 673	3 092	1 595	507	178 549	1 292	276 622	136 815	5 257	4 462
2021	ian.	425 367	218 046	21 482	3 081	1 595	512	179 347	1 305	279 009	136 674	5 298	4 386
	feb.	427 005	218 622	21 453	3 132	1 595	510	180 387	1 307	281 341	136 138	5 207	4 318
	mar.	431 210	220 701	21 581	3 359	1 597	515	182 145	1 311	285 459	136 279	5 163	4 308
	apr.	435 539	223 088	21 736	3 436	1 594	515	183 862	1 308	288 903	137 121	5 227	4 289
	mai	438 457	224 219	21 764	3 334	1 592	531	185 678	1 339	291 444	137 447	5 312	4 254
	iun.	444 476	228 093	21 568	3 490	1 790	539	187 673	1 323	296 957	137 913	5 389	4 217
	iul.	452 036	233 326	21 651	3 487	1 794	549	189 898	1 331	302 637	139 694	5 560	4 145
	aug.	454 238	233 667	21 721	3 216	1 788	561	191 878	1 408	305 163	139 681	5 304	4 090
	sep.	459 700	238 030	21 864	2 631	1 508	581	193 667	1 419	309 638	140 497	5 554	4 010
	oct.	464 459	241 131	22 358	2 733	1 291	598	194 901	1 447	313 972	140 780	5 768	3 939
nov.	469 697	244 737	22 724	2 771	1 291	593	196 262	1 318	318 562	141 672	5 590	3 873	
dec.	474 564	247 518	22 793	3 889	1 288	582	197 176	1 319	323 339	142 174	5 271	3 780	

Perioada	Total sume acordate	Sector de activitate						
		Industria	Servicii	Construcții	Agricultură, silvicultură, piscicultură	Activități de intermedieri financiare și asigurări	Administrație publică și apărare, asigurări sociale din sistemul public, învățământ, sănătate și asistență socială	Persoane fizice
2018	366 821	57 266	90 174	21 631	15 562	12 260	15 994	153 931
2019	394 845	60 145	95 460	22 193	17 500	13 072	18 661	167 811
2020	423 157	60 487	104 806	23 933	19 394	14 696	21 287	178 549
2021	474 564	67 147	117 277	27 213	22 341	20 667	22 743	197 176
2020	dec.	423 157	60 487	104 806	23 933	19 394	14 696	178 549
2021	ian.	425 367	60 578	105 821	24 379	19 401	14 599	179 347
	feb.	427 005	61 114	106 254	24 392	19 383	14 249	180 387
	mar.	431 210	61 099	107 161	24 202	19 763	15 606	182 145
	apr.	435 539	61 591	107 591	24 314	19 953	16 928	183 862
	mai	438 457	61 246	107 616	24 378	20 253	17 944	185 678
	iun.	444 476	62 399	108 519	24 491	20 881	18 995	187 673
	iul.	452 036	63 357	110 848	24 952	21 549	19 684	189 898
	aug.	454 238	62 984	111 129	25 168	21 863	19 456	191 878
	sep.	459 700	63 323	113 151	25 884	22 198	19 485	193 667
	oct.	464 459	64 379	114 165	26 294	22 361	20 033	194 901
nov.	469 697	64 543	116 198	26 918	22 438	20 683	196 262	
dec.	474 564	67 147	117 277	27 213	22 341	20 667	197 176	

Perioada	Forma de proprietate a instituțiilor de credit		Încadrarea juridică a instituțiilor de credit		Termen de acordare			
	Instituții de credit de stat și cu capital majoritar de stat	Instituții de credit private și cu capital majoritar privat	Instituții de credit - persoane juridice române	Sucursalele din România ale instituțiilor de credit străine	Pe termen scurt (până la 12 luni)	Pe termen mediu (1-5 ani)	Pe termen lung (peste 5 ani)	
2018	34 358	332 463	332 063	34 758	32 357	105 927	228 537	
2019	37 563	357 281	354 991	39 853	30 290	118 071	246 483	
2020	42 440	380 717	380 186	42 971	28 822	132 652	261 682	
2021	49 983	424 580	424 691	49 872	33 904	158 671	281 988	
2020	dec.	42 440	380 717	380 186	42 971	28 822	132 652	261 682
2021	ian.	42 943	382 424	381 768	43 600	28 897	134 036	262 434
	feb.	43 445	383 560	383 663	43 343	28 606	135 185	263 214
	mar.	44 098	387 112	387 653	43 557	28 207	138 161	264 842
	apr.	44 756	390 783	391 059	44 480	28 861	140 163	266 515
	mai	45 784	392 672	393 723	44 734	28 835	142 264	267 357
	iun.	46 513	397 963	398 951	45 525	28 919	145 407	270 150
	iul.	47 786	404 249	405 078	46 958	29 731	149 304	273 000
	aug.	48 505	405 733	407 583	46 655	29 993	149 951	274 294
	sep.	49 550	410 150	412 491	47 209	30 662	152 073	276 965
	oct.	50 131	414 328	416 264	48 195	31 398	154 053	279 007
	nov.	50 057	419 639	420 927	48 769	32 200	156 875	280 622
	dec.	49 983	424 580	424 691	49 872	33 904	158 671	281 988

*) Se referă la expunerea față de un singur debitor, expunere egală sau mai mare de 20 000 lei. Suma acordată reprezintă creditul acordat conform contractului. Suma acordată nu este actualizată în luna curentă pentru creditele acordate în valută raportate în lunile anterioare.

Notă: Începând cu data de 1 februarie 2012 a intrat în vigoare Regulamentul BNR nr. 2/2012 privind organizarea și funcționarea la Banca Națională a României a Centralei Riscului de Credit care a fost modificat de Regulamentul BNR nr. 4/2015, Regulamentul BNR nr. 4/2016, Regulamentul BNR nr. 3/2017, Regulamentul BNR nr. 3/2020 și începând cu data de 2 martie 2021 de Regulamentul BNR nr. 1/2021.

11.5. Restanțe mai mari de 30 de zile înregistrate de persoanele fizice

Perioada	Număr persoane fizice cu restanțe >30 zile	Număr restanțe	Total	Sume restante (milioane lei)										Număr unități raportoare	
				Moneda				Categorია de întârziere						Instituții de credit	IFN
				lei	euro	dolari SUA	alte valute	între 31 și 60 zile	între 61 și 90 zile	peste 90 zile	la colectare	credite scoase în afara bilanțului			
2020	dec.	497 607	700 846	5 958,8	3 355,4	1 834,9	39,4	729,1	33,8	46,7	2 895,2	2 019,3	963,7	29	39
2021	ian.	494 125	697 361	5 979,4	3 382,6	1 819,3	40,1	737,5	36,7	41,5	2 930,4	2 016,7	954,1	29	39
	feb.	493 552	698 578	5 987,7	3 427,1	1 797,8	39,7	723,0	39,6	41,7	2 949,5	2 014,5	942,4	30	39
	mar.	480 790	682 253	6 003,8	3 451,6	1 776,9	41,4	733,9	36,5	43,2	3 004,8	1 980,7	938,6	30	39
	apr.	483 050	688 690	6 077,6	3 533,3	1 774,7	40,0	729,6	37,9	44,4	3 025,2	2 034,7	935,4	30	40
	mai	483 707	688 868	6 123,7	3 582,6	1 759,0	40,0	742,2	36,0	46,2	3 045,1	2 066,5	929,8	30	41
	iun.	483 325	688 964	6 124,8	3 588,9	1 751,6	40,5	743,7	37,0	45,3	3 067,8	2 081,6	893,1	30	41
	iul.	482 797	691 024	6 202,5	3 658,2	1 752,0	39,7	752,6	39,0	43,7	3 091,9	2 143,2	884,6	30	41
	aug.	485 960	699 674	6 235,4	3 713,8	1 727,5	39,7	754,4	39,2	46,2	3 098,7	2 163,7	887,5	30	41
	sep.	480 290	694 071	6 190,4	3 720,4	1 680,3	40,4	749,3	37,8	44,0	3 072,0	2 153,4	883,3	30	41
	oct.	476 215	688 483	6 081,8	3 633,3	1 658,5	40,2	749,8	38,9	44,1	2 989,0	2 154,0	855,7	30	41
	nov.	478 134	693 233	6 113,5	3 659,5	1 653,5	41,4	759,1	39,8	46,9	3 021,4	2 145,9	859,5	30	41
	dec.	480 759	695 428	6 094,5	3 707,4	1 587,9	41,1	758,1	37,0	45,3	2 987,4	2 170,1	854,8	30	41

Sursa: Biroul de Credit

11.6. Credite acordate și angajamente asumate de IFN+IEME+IP*

(milioane lei)

Perioada	Total sume acordate	Forma de proprietate a beneficiarului de credit							Moneda				
		Proprietate privată	Proprietate de stat	Proprietate mixtă		Proprietate cooperatistă	Persoane fizice	Proprietate obștească	Lei	Euro	Dolari SUA	Alte valute	
				Societăți comerciale cu participare de capital străin	Societăți comerciale cu participare de capital privat și de stat autohton								
2018	42 926	37 472	885	4	112	216	4 022	215	10 598	32 132	166	31	
2019	48 496	42 476	800	13	97	251	4 668	192	11 791	36 563	111	31	
2020	50 679	44 630	739	19	161	257	4 704	170	11 999	38 493	155	31	
2021	55 060	48 607	563	1	163	286	5 290	151	13 013	41 841	181	25	
2020	dec.	50 679	44 630	739	19	161	257	4 704	170	11 999	38 493	155	31
2021	ian.	50 798	44 798	733	–	161	257	4 689	159	11 976	38 619	173	31
	feb.	51 119	45 129	727	–	159	261	4 686	157	12 058	38 871	159	31
	mar.	51 713	45 685	708	–	158	269	4 730	162	12 194	39 330	158	31
	apr.	52 418	46 314	695	–	156	276	4 815	162	12 400	39 830	157	31
	mai	52 848	46 657	677	–	152	279	4 922	161	12 498	40 164	155	31
	iun.	53 669	47 371	669	–	152	295	5 027	156	12 661	40 806	171	31
	iul.	53 928	47 560	656	–	155	287	5 115	154	12 481	41 245	171	31
	aug.	54 175	47 792	651	–	156	301	5 122	153	12 507	41 474	170	25
	sep.	54 512	48 085	626	–	162	301	5 183	154	12 597	41 721	169	25
	oct.	54 847	48 397	607	1	162	298	5 228	154	12 683	41 957	182	25
	nov.	55 188	48 712	592	1	160	302	5 268	152	12 786	42 195	181	25
	dec.	55 060	48 607	563	1	163	286	5 290	151	13 013	41 841	181	25

Perioada	Total sume acordate	Sector de activitate							Încadrarea juridică a IFN+IEME+IP		
		Industrie	Servicii	Construcții	Agricultură, silvicultură, piscicultură	Activități de intermedieri financiare și asigurări	Administrație publică și apărare, asigurări sociale din sistemul public, învățământ, sănătate și asistență socială	Persoane fizice	IFN+IEME+IP - persoane juridice române	Sucursalele din România ale IFN străine	
2018	42 926	5 099	20 458	3 023	8 743	172	1 410	4 022	42 606	320	
2019	48 496	5 558	22 552	3 691	10 336	247	1 445	4 668	48 094	402	
2020	50 679	5 874	22 759	4 439	11 225	269	1 410	4 704	50 199	480	
2021	55 060	6 037	24 294	5 402	12 367	275	1 395	5 290	54 452	608	
2020	dec.	50 679	5 874	22 759	4 439	11 225	269	1 410	4 704	50 199	480
2021	ian.	50 798	5 855	22 821	4 495	11 256	272	1 410	4 689	50 278	520
	feb.	51 119	5 873	22 932	4 553	11 393	265	1 416	4 686	50 592	526
	mar.	51 713	5 925	23 124	4 645	11 614	268	1 407	4 730	51 175	538
	apr.	52 418	5 947	23 357	4 789	11 830	271	1 409	4 815	51 853	565
	mai	52 848	5 992	23 374	4 892	11 990	271	1 407	4 922	52 278	570
	iun.	53 669	6 053	23 655	5 007	12 235	273	1 419	5 027	53 083	586
	iul.	53 928	6 072	23 842	5 069	12 160	271	1 398	5 115	53 346	582
	aug.	54 175	6 073	23 829	5 133	12 335	272	1 411	5 122	53 585	590
	sep.	54 512	6 072	23 913	5 188	12 470	273	1 413	5 183	53 923	589
	oct.	54 847	6 065	24 030	5 271	12 570	272	1 411	5 228	54 254	593
	nov.	55 188	6 023	24 164	5 364	12 690	272	1 407	5 268	54 592	596
	dec.	55 060	6 037	24 294	5 402	12 367	275	1 395	5 290	54 452	608

Perioada	Total sume acordate	Tip de risc									
		Credite de trezorerie	Credite pentru finanțarea stocurilor	Credite pentru echipamente	Credite pentru finanțarea operațiunilor de comerț exterior	Creanțe comerciale	Credite ipotecare	Alte credite pentru investiții imobiliare	Obligațiuni	Alte credite acordate clientelei	
2018	42 926	1 488	1 309	15 170	–	87	215	1 444	–	19 375	
2019	48 496	1 896	1 363	15 753	–	93	225	1 283	–	23 780	
2020	50 679	2 051	1 330	14 883	–	74	251	1 371	–	26 685	
2021	55 060	2 204	1 469	15 428	–	143	260	1 444	–	29 736	
2020	dec.	50 679	2 051	1 330	14 883	–	74	251	1 371	–	26 685
2021	ian.	50 798	2 088	1 327	14 914	–	74	247	1 371	–	26 722
	feb.	51 119	2 137	1 330	14 953	–	91	250	1 370	–	26 918
	mar.	51 713	2 222	1 338	15 100	–	103	261	1 370	–	27 224
	apr.	52 418	2 293	1 347	15 299	–	112	259	1 404	–	27 553
	mai	52 848	2 315	1 314	15 382	–	102	260	1 411	–	27 851
	iun.	53 669	2 334	1 326	15 661	–	107	261	1 406	–	28 328
	iul.	53 928	2 084	1 332	15 703	–	90	265	1 418	–	28 756
	aug.	54 175	2 072	1 313	15 755	–	89	266	1 414	–	28 971
	sep.	54 512	2 109	1 320	15 757	–	99	265	1 429	–	29 210
	oct.	54 847	2 078	1 356	15 832	–	99	268	1 426	–	29 430
	nov.	55 188	2 098	1 417	15 839	–	119	259	1 435	–	29 652
	dec.	55 060	2 204	1 469	15 428	–	143	260	1 444	–	29 736

Perioada	Tip de risc (continuare)					Termen de acordare			
	Angajamente asumate în numele debitorului față de o persoană fizică sau juridică, alta decât persoanele declarante, sau față de o instituție de credit/ instituție financiară din străinătate	Angajamente asumate față de debitor	Depozite de garanții vărsate pentru operațiuni cu instrumente financiare derivate	Credite de consum	Vânzări în rate	Pe termen scurt (până la 12 luni)	Pe termen mediu (1-5 ani)	Pe termen lung (peste 5 ani)	
2018		890	9	–	2 939	1	1 247	22 611	19 069
2019		879	5	–	3 215	4	1 359	24 438	22 698
2020		995	14	–	3 019	4	1 169	25 136	24 374
2021		932	38	–	3 398	7	1 346	27 579	26 135
2020	dec.	995	14	–	3 019	4	1 169	25 136	24 374
2021	ian.	1 018	15	–	3 016	5	1 215	25 211	24 372
	feb.	1 026	21	–	3 020	5	1 287	25 404	24 428
	mar.	1 005	12	–	3 073	5	1 391	25 707	24 615
	apr.	999	15	–	3 129	7	1 494	26 106	24 817
	mai	995	22	–	3 190	7	1 522	26 349	24 977
	iun.	971	22	–	3 246	7	1 422	26 892	25 355
	iul.	963	15	–	3 296	7	1 296	27 008	25 624
	aug.	975	12	–	3 302	7	1 220	27 153	25 803
	sep.	958	16	–	3 341	7	1 230	27 334	25 949
	oct.	970	21	–	3 359	8	1 229	27 483	26 135
	nov.	958	22	–	3 380	7	1 267	27 672	26 249
	dec.	932	38	–	3 398	7	1 346	27 579	26 135

*) Se referă la expunerea față de un singur debitor, expunere egală sau mai mare de 20 000 lei. Suma acordată reprezintă creditul acordat sau angajamentul asumat conform contractului. Suma acordată nu este actualizată în luna curentă pentru creditele sau angajamentele acordate în valută raportate în lunile anterioare.

Notă: Începând cu data de 1 februarie 2012 a intrat în vigoare Regulamentul BNR nr. 2/2012 privind organizarea și funcționarea la Banca Națională a României a Centralei Riscului de Credit care a fost modificat de Regulamentul BNR nr. 4/2015, Regulamentul BNR nr. 4/2016, Regulamentul BNR nr. 3/2017, Regulamentul BNR nr. 3/2020 și începând cu data de 2 martie 2021 de Regulamentul BNR nr. 1/2021.

11.7. Credite acordate de IFN+IEME+IP*

(milioane lei)

Perioada	Total sume acordate	Forma de proprietate a beneficiarului de credit								Moneda			
		Proprietate privată	Proprietate de stat	Proprietate mixtă		Proprietate cooperatistă	Persoane fizice	Proprietate obștească	Lei	Euro	Dolari SUA	Alte valute	
				Societăți comerciale cu participare de capital străin	Societăți comerciale cu participare de capital privat și de stat autohton								
2018	42 027	37 455	197	4	5	215	4 022	130	9 710	32 122	165	31	
2019	47 612	42 432	142	13	3	248	4 668	106	10 915	36 555	111	31	
2020	49 670	44 425	180	19	4	251	4 704	87	11 020	38 464	155	31	
2021	54 090	48 307	141	1	4	268	5 290	80	12 097	41 787	181	25	
2020	dec.	49 670	44 425	180	19	4	251	4 704	87	11 020	38 464	155	31
2021	ian.	49 765	44 564	178	–	4	252	4 689	78	10 978	38 584	173	31
	feb.	50 072	44 874	177	–	4	255	4 686	76	11 053	38 829	159	31
	mar.	50 697	45 445	174	–	4	263	4 730	81	11 211	39 298	158	31
	apr.	51 404	46 059	174	–	4	270	4 815	81	11 425	39 791	157	31
	mai	51 832	46 386	166	–	4	273	4 922	80	11 527	40 119	155	31
	iun.	52 676	47 111	169	–	4	289	5 027	77	11 711	40 763	171	31
	iul.	52 950	47 305	168	–	4	281	5 115	76	11 540	41 208	171	31
	aug.	53 189	47 537	168	–	4	283	5 122	75	11 554	41 441	169	25
	sep.	53 538	47 827	165	–	4	283	5 183	76	11 659	41 686	168	25
	oct.	53 856	48 110	157	1	4	280	5 228	77	11 731	41 918	181	25
	nov.	54 207	48 423	150	1	4	285	5 268	78	11 845	42 156	181	25
	dec.	54 090	48 307	141	1	4	268	5 290	80	12 097	41 787	181	25

Perioada	Total sume acordate	Sector de activitate							Persoane fizice
		Industrie	Servicii	Construcții	Agricultură, silvicultură, piscicultură	Activități de intermedieri financiare și asigurări	Administrație publică și apărare, asigurări sociale din sistemul public, învățământ, sănătate și asistență socială		
2018	42 027	5 096	20 308	3 019	8 715	171	695	4 022	
2019	47 612	5 541	22 424	3 683	10 302	247	748	4 668	
2020	49 670	5 849	22 498	4 374	11 154	269	822	4 704	
2021	54 090	6 009	24 024	5 314	12 228	275	950	5 290	
2020	dec.	49 670	5 849	22 498	4 374	11 154	269	4 704	
2021	ian.	49 765	5 831	22 537	4 430	11 179	272	4 689	
	feb.	50 072	5 846	22 658	4 484	11 294	265	4 686	
	mar.	50 697	5 898	22 860	4 582	11 515	267	4 730	
	apr.	51 404	5 921	23 102	4 720	11 714	271	4 815	
	mai	51 832	5 965	23 121	4 815	11 870	271	4 922	
	iun.	52 676	6 029	23 411	4 929	12 116	273	5 027	
	iul.	52 950	6 048	23 596	5 000	12 037	271	5 115	
	aug.	53 189	6 049	23 571	5 064	12 210	272	5 122	
	sep.	53 538	6 045	23 653	5 119	12 341	273	5 183	
	oct.	53 856	6 037	23 764	5 185	12 435	272	5 228	
	nov.	54 207	6 001	23 899	5 279	12 551	272	5 268	
	dec.	54 090	6 009	24 024	5 314	12 228	275	5 290	

Perioada	Încadrarea juridică a IFN+IEME+IP		Termen de acordare		
	IFN+IEME+IP - persoane juridice române	Sucursalele din România ale IFN străine	Pe termen scurt (până la 12 luni)	Pe termen mediu (1-5 ani)	Pe termen lung (peste 5 ani)
2018	41 707	320	1 239	21 832	18 956
2019	47 210	402	1 336	23 661	22 614
2020	49 190	480	1 122	24 254	24 293
2021	53 482	608	1 275	26 776	26 039
2020 dec.	49 190	480	1 122	24 254	24 293
2021 ian.	49 245	520	1 145	24 332	24 289
feb.	49 546	526	1 225	24 503	24 344
mar.	50 158	538	1 340	24 826	24 532
apr.	50 838	565	1 441	25 228	24 734
mai	51 262	570	1 461	25 481	24 890
iun.	52 090	586	1 372	26 036	25 268
iul.	52 368	582	1 244	26 166	25 540
aug.	52 599	590	1 167	26 304	25 719
sep.	52 949	589	1 175	26 499	25 864
oct.	53 263	593	1 164	26 644	26 048
nov.	53 612	596	1 191	26 855	26 162
dec.	53 482	608	1 275	26 776	26 039

*) Se referă la expunerea față de un singur debitor, expunere egală sau mai mare de 20 000 lei. Suma acordată reprezintă creditul acordat conform contractului. Suma acordată nu este actualizată în luna curentă pentru creditele acordate în valută raportate în lunile anterioare.

Notă: Începând cu data de 1 februarie 2012 a intrat în vigoare Regulamentul BNR nr. 2/2012 privind organizarea și funcționarea la Banca Națională a României a Centralei Riscului de Credit care a fost modificat de Regulamentul BNR nr. 4/2015, Regulamentul BNR nr. 4/2016, Regulamentul BNR nr. 3/2017, Regulamentul BNR nr. 3/2020 și începând cu data de 2 martie 2021 de Regulamentul BNR nr. 1/2021.

11.8. Situația instrumentelor de plată de debit refuzate

Perioada	Total		din care: motive majore		
	Număr	Sumă (mii lei)	Număr	Sumă (mii lei)	
1) Cecuri					
2021	ian.	36	2 107,2	23	1 686,9
	feb.	38	838,3	23	518,4
	mar.	143	7 343,9	51	1 585,7
	apr.	51	1 583,1	39	1 480,8
	mai	54	1 761,5	30	919,9
	iun.	52	1 642,5	40	1 238,0
	iul.	46	1 630,4	24	1 341,9
	aug.	53	1 777,3	21	339,7
	sep.	33	3 708,6	19	808,8
	oct.	54	2 676,5	34	2 197,3
	nov.	51	1 362,8	31	817,7
	dec.	91	4 608,8	53	2 304,4
2022	ian.	39	1 208,0	21	680,4
2) Cambii					
2021	ian.	–	–	–	–
	feb.	–	–	–	–
	mar.	–	–	–	–
	apr.	–	–	–	–
	mai	–	–	–	–
	iun.	–	–	–	–
	iul.	–	–	–	–
	aug.	–	–	–	–
	sep.	–	–	–	–
	oct.	–	–	–	–
	nov.	–	–	–	–
	dec.	–	–	–	–
2022	ian.	–	–	–	–
3) Bilete la ordin *					
2021	ian.	1 809	68 187,3	1 244	41 224,1
	feb.	2 251	75 903,9	1 427	43 497,1
	mar.	2 692	152 057,0	1 554	62 773,8
	apr.	2 221	68 574,6	1 298	38 711,7
	mai	2 373	75 893,5	1 534	50 984,7
	iun.	2 514	99 280,2	1 619	66 558,2
	iul.	2 388	116 813,7	1 522	76 324,3
	aug.	2 499	87 286,9	1 495	45 657,2
	sep.	2 159	81 323,6	1 426	43 593,6
	oct.	2 205	120 172,1	1 429	69 233,9
	nov.	2 547	108 760,6	1 586	54 188,5
	dec.	3 081	152 130,8	2 035	99 519,9
2022	ian.	1 877	107 932,6	1 157	50 372,0
Total *					
2021	ian.	1 845	70 294,5	1 267	42 910,9
	feb.	2 289	76 742,2	1 450	44 015,5
	mar.	2 835	159 400,9	1 605	64 359,5
	apr.	2 272	70 157,7	1 337	40 192,5
	mai	2 427	77 655,0	1 564	51 904,6
	iun.	2 566	100 922,7	1 659	67 796,2
	iul.	2 434	118 444,1	1 546	77 666,2
	aug.	2 552	89 064,3	1 516	45 996,8
	sep.	2 192	85 032,2	1 445	44 402,4
	oct.	2 259	122 848,6	1 463	71 431,2
	nov.	2 598	110 123,4	1 617	55 006,2
	dec.	3 172	156 739,6	2 088	101 824,3
2022	ian.	1 916	109 140,6	1 178	51 052,3

11.9. Situația titularilor de cont care au generat incidente de plată

Perioada	Total (număr)	Persoane cu risc	Persoane aflate în	
			interdicție bancară	
1) Persoane fizice				
2021	ian.	4	4	–
	feb.	4	2	–
	mar.	5	5	–
	apr.	4	4	–
	mai	1	1	–
	iun.	7	7	–
	iul.	6	3	–
	aug.	7	5	–
	sep.	6	6	–
	oct.	6	5	–
	nov.	7	4	–
	dec.	7	6	–
2022	ian.	2	2	–
2) Persoane juridice				
2021	ian.	1 078	750	21
	feb.	1 275	834	16
	mar.	1 556	894	22
	apr.	1 254	770	24
	mai	1 301	857	9
	iun.	1 265	817	19
	iul.	1 346	895	19
	aug.	1 389	877	17
	sep.	1 215	801	19
	oct.	1 305	849	19
	nov.	1 338	848	15
	dec.	1 441	925	32
2022	ian.	1 044	662	17
Total				
2021	ian.	1 082	754	21
	feb.	1 279	836	16
	mar.	1 561	899	22
	apr.	1 258	774	24
	mai	1 302	858	9
	iun.	1 272	824	19
	iul.	1 352	898	19
	aug.	1 396	882	17
	sep.	1 221	807	19
	oct.	1 311	854	19
	nov.	1 345	852	15
	dec.	1 448	931	32
2022	ian.	1 046	664	17

12. INDICATORI AI PIEȚEI MONETARE

12.1. Operațiuni interbancare

Perioada	Stoc		Tranzacții		ROBID		ROBOR		
	medie zilnică (mil. lei)	rata medie a dobânzii (% p.a.)	medie zilnică (mil. lei)	rata medie a dobânzii (% p.a.)	ON	ON	1 săptămână	1 săptămână	
					rata medie a dobânzii (% p.a.)		rata medie a dobânzii (% p.a.)		
2021	ian.	3 004,3	1,32	824,3	1,10	0,82	1,10	0,92	1,22
	feb.	4 897,5	1,19	1 718,6	1,15	0,93	1,21	1,02	1,31
	mar.	3 318,5	1,50	1 511,2	1,50	1,37	1,66	1,46	1,76
	apr.	3 967,9	1,29	1 393,6	1,23	0,96	1,24	1,13	1,42
	mai	4 331,6	1,21	1 615,9	1,10	0,90	1,18	1,03	1,32
	iun.	6 625,1	1,19	2 228,1	1,09	0,84	1,12	0,97	1,26
	iul.	7 415,6	1,21	2 342,9	1,15	0,89	1,16	1,01	1,30
	aug.	5 476,6	1,27	1 829,2	1,24	1,03	1,32	1,17	1,46
	sep.	5 886,3	1,28	1 627,9	1,25	1,02	1,30	1,15	1,44
	oct.	3 366,2	1,69	1 400,3	1,69	1,56	1,85	1,72	2,01
	nov.	5 686,6	1,81	1 898,6	1,75	1,53	1,82	1,78	2,07
	dec.	3 803,6	2,17	1 884,8	2,11	1,99	2,28	2,13	2,42
2022	ian.	9 465,2	1,94	2 733,5	1,77	1,42	1,71	1,79	2,08

12.2. Titluri de stat (emisiuni noi și reînnoite)

Perioada	Certificate de trezorerie cu discount		Certificate de trezorerie		Obligațiuni de stat cu dobândă						
	valoare adjudecată (mil. lei)	randament mediu (% p.a.)	valoare nominală (mil. EUR)	rata medie a dobânzii (% p.a.)	valoare nominală (mil. lei)		rata medie a dobânzii (% p.a.)		valoare nominală (mil. EUR)	rata medie a dobânzii (% p.a.)	
					obligațiuni cu dobândă	obligațiuni cu dobândă indexabilă	obligațiuni cu dobândă	obligațiuni cu dobândă indexabilă (marjă adjudecată)			
2021	ian.	400,0	2,14	–	x	6 957,4	–	2,70	x	–	x
	feb.	716,5	1,67	–	x	6 067,7	–	2,37	x	1 245,7	0,51
	mar.	408,9	1,86	–	x	2 556,5	–	2,69	x	230,0	0,66
	apr.	500,0	1,91	–	x	4 189,0	–	2,74	x	–	x
	mai	967,0	1,90	–	x	1 984,5	–	3,18	x	–	x
	iun.	1 186,8	1,90	–	x	3 016,5	–	3,18	x	–	x
	iul.	2 629,4	1,61	–	x	2 548,7	–	3,20	x	–	x
	aug.	1 064,3	2,07	–	x	2 736,8	–	3,40	x	176,3	-0,04
	sep.	–	x	–	x	4 003,4	–	3,76	x	–	x
	oct.	309,5	2,49	–	x	3 038,6	–	4,53	x	–	x
	nov.	–	x	–	x	3 608,0	–	5,00	x	–	x
	dec.	–	x	–	x	4 105,4	–	5,26	x	–	x
2022	ian.	–	x	–	x	5 869,8	–	5,22	x	–	x

13. INDICATORI AI PIEȚEI VALUTARE

13.1. Piața valutară interbancară

Perioada	Volum tranzacții ¹ (mil. EUR)	Curs de schimb (EUR/RON) calculat și publicat de BNR				Curs de schimb (USD/RON) calculat și publicat de BNR				
		la sfârșitul perioadei	mediu ^{1,2}	variație procentuală față de:		la sfârșitul perioadei	mediu ^{1,2}	variație procentuală față de:		
				sfârșitul anului anterior	aceeași perioadă a anului anterior			sfârșitul anului anterior	aceeași perioadă a anului anterior	
2018	31 929,7	4,6639	4,6535	0,4	1,9	4,0736	3,9416	4,3	-2,7	
2019	34 181,0	4,7793	4,7452	2,7	2,0	4,2608	4,2379	5,2	7,5	
2020	30 728,5	4,8694	4,8371	2,0	1,9	3,9660	4,2440	-6,9	0,1	
2021	32 834,1	4,9481	4,9204	1,6	1,7	4,3707	4,1604	9,5	-2,0	
2021	ian.	29 143,4	4,8743	4,8728	0,0	2,0	4,0209	4,0029	0,1	-7,0
	feb.	30 422,1	4,8745	4,8741	0,1	1,9	4,0209	4,0289	0,7	-8,1
	mar.	34 529,7	4,9251	4,8878	0,4	1,3	4,1969	4,1064	2,6	-5,9
	apr.	34 057,9	4,9247	4,9221	1,1	1,8	4,0621	4,1188	3,0	-7,4
	mai	30 574,0	4,9198	4,9247	1,1	1,8	4,0361	4,0526	1,3	-8,7
	iun.	31 397,6	4,9267	4,9236	1,1	1,7	4,1425	4,0864	2,1	-4,9
	iul.	32 866,8	4,9198	4,9250	1,1	1,8	4,1348	4,1652	4,1	-1,4
	aug.	27 295,2	4,9348	4,9229	1,1	1,8	4,1741	4,1823	4,5	2,3
	sep.	32 622,0	4,9471	4,9465	1,6	1,8	4,2653	4,2019	5,0	2,0
	oct.	30 146,9	4,9489	4,9481	1,6	1,5	4,2471	4,2662	6,6	3,0
	nov.	35 796,2	4,9490	4,9488	1,6	1,6	4,3853	4,3345	8,3	5,3
	dec.	45 157,0	4,9481	4,9489	1,6	1,6	4,3707	4,3789	9,5	9,5
2022	ian.	38 309,1	4,9468	4,9448	-0,1	1,5	4,4284	4,3681	-0,2	9,1

1) Valorile anuale sunt obținute pe baza mediilor lunare.

2) Valorile lunare sunt determinate ca medie a cursurilor zilnice calculate și publicate de BNR în fiecare zi bancară, pe baza cotațiilor societăților bancare autorizate să efectueze operațiuni pe piața valutară.

13.2. Cursul de schimb zilnic calculat și publicat de BNR, decembrie 2021

(RON)

Ziua	CAD	CHF	EUR	GBP	100 JPY	USD	DST	Gram aur
2	3,4149	4,7466	4,9490	5,8169	3,8620	4,3688	6,1154	249,3428
3	3,4089	4,7595	4,9487	5,8121	3,8642	4,3767	6,1216	249,2179
6	3,4205	4,7500	4,9483	5,8051	3,8668	4,3786	6,1218	250,8945
7	3,4599	4,7550	4,9485	5,8231	3,8684	4,3946	6,1365	251,5919
8	3,4666	4,7448	4,9488	5,7881	3,8643	4,3820	6,1259	252,5141
9	3,4509	4,7448	4,9491	5,7689	3,8532	4,3743	6,1174	250,8061
10	3,4534	4,7488	4,9490	5,7961	3,8623	4,3923	6,1318	250,0596
13	3,4444	4,7526	4,9491	5,8177	3,8650	4,3933	6,1354	252,3703
14	3,4123	4,7572	4,9492	5,7892	3,8517	4,3734	6,1167	251,0014
15	3,4117	4,7510	4,9489	5,8239	3,8601	4,3937	6,1355	249,7379
16	3,4256	4,7348	4,9491	5,8170	3,8362	4,3793	6,1210	251,4744
17	3,4119	4,7595	4,9492	5,8062	3,8496	4,3703	6,1136	253,9920
20	3,4003	4,7537	4,9488	5,7952	3,8655	4,3917	6,1308	253,8506
21	3,3881	4,7590	4,9491	5,8081	3,8546	4,3821	6,1243	253,1698
22	3,3951	4,7456	4,9489	5,8346	3,8341	4,3815	6,1236	252,2519
23	3,4079	4,7496	4,9488	5,8621	3,8207	4,3677	6,1142	253,5698
24	3,4128	4,7589	4,9490	5,8513	3,8171	4,3655	6,1115	253,2841
27	3,4085	4,7604	4,9492	5,8612	3,8134	4,3725	6,1166	253,8838
28	3,4139	4,7668	4,9491	5,8747	3,8045	4,3683	6,1139	255,2455
29	3,4191	4,7722	4,9490	5,8857	3,8119	4,3849	6,1281	253,1886
30	3,4192	4,7713	4,9486	5,8951	3,7986	4,3735	6,1180	253,2628
31	3,4344	4,7884	4,9481	5,8994	3,7967	4,3707	6,1190	255,6927

14. INDICATORI AI PIEȚEI DE CAPITAL

14.1. Bursa de Valori București – Piața reglementată

Perioada	Număr acțiuni tranzacționate (mii buc.)	Număr tranzacții	Volum tranzacții (mil. lei)	Capitalizarea pieței (mil. lei)	Indice BET (puncte)	Indice BET-FI (puncte)	Indice BET-XT (puncte)	Indice BET-NG (puncte)	Indice BET Plus (puncte)	Indice ROTX (puncte)	
2018	8 290 258	536 224	11 457,5	142 986,1	7 383,7	34 636,4	680,4	603,3	1 109,9	15 336,8	
2019	7 098 563	468 327	9 678,4	180 853,6	9 977,3	47 546,9	914,8	785,9	1 490,1	20 876,9	
2020	9 857 519	744 793	12 227,0	154 365,4	9 805,6	43 077,9	871,6	693,1	1 464,8	20 559,9	
2021	8 014 603	1 000 383	11 032,9	229 078,5	13 061,3	52 157,9	1 142,5	897,0	1 947,9	27 997,6	
2021	ian.	900 682	60 749	781,6	161 318,6	10 306,5	45 128,6	917,1	757,4	1 538,7	21 468,2
	feb.	689 298	81 606	793,0	165 314,0	10 201,9	46 504,7	913,3	758,1	1 524,8	21 459,4
	mar.	742 936	96 196	877,2	179 493,2	11 189,6	48 618,4	990,8	803,5	1 671,9	23 469,2
	apr.	618 486	63 875	707,0	183 463,4	11 342,0	48 468,9	1 004,6	815,6	1 697,7	23 734,1
	mai	514 810	71 392	702,7	191 901,2	11 431,1	48 457,5	1 006,7	789,1	1 710,6	24 821,2
	iun.	474 048	75 624	980,6	190 503,9	11 873,0	52 716,0	1 051,9	784,7	1 774,9	25 034,4
	iul.	573 610	80 715	944,0	195 860,1	11 848,6	51 845,1	1 046,3	770,2	1 770,9	25 270,8
	aug.	633 871*	82 036	783,0	201 783,8	12 177,3	51 512,4	1 072,2	782,7	1 820,7	26 108,3
	sep.	996 020	95 797	1 171,7	217 545,7	12 645,1	53 280,3	1 118,7	840,1	1 886,9	26 937,7
	oct.	667 436	91 854	1 070,5	218 757,0	12 605,1	51 259,2	1 119,5	894,4	1 880,2	26 979,0
	nov.	653 854	108 516	1 431,1	215 750,1	12 195,6	51 272,9	1 077,2	809,9	1 821,7	25 804,7
	dec.	549 554	92 023	790,6	229 078,5	13 061,3	52 157,9	1 142,5	897,0	1 947,9	27 997,6
2022	ian.	2 940 633,8	115 226,0	2 020,7	236 282,0	13 190,1	51 846,9	1 149,5	867,1	1 966,2	28 346,9

*) valoare revizuită

Sursa: Bursa de Valori București.

15. INDICATORI AI BALANȚEI DE PLĂȚI ȘI POZIȚIEI INVESTIȚIONALE INTERNAȚIONALE A ROMÂNIEI

15.1. Balanța de plăți

(milioane EUR)

Componente	2019*			2020**		
	Credit	Debit	Sold	Credit	Debit	Sold
1. CONTUL CURENT	101 972	112 878	-10 905	93 145	104 124	-10 979
A. Bunuri și servicii	90 124	99 324	-9 200	81 340	90 839	-9 499
a. Bunuri	63 066	80 918	-17 852	57 569	76 511	-18 942
- Mărfuri generale (pe principiul balanței de plăți)****	63 016	80 918	-17 902	57 467	76 511	-19 044
- Merchanting - export net	50	-	50	103	-	103
- Merchanting - bunuri achiziționate	-395	-	-395	-549	-	-549
- Merchanting - bunuri vândute	445	-	445	651	-	651
b. Servicii	27 058	18 406	8 651	23 771	14 329	9 442
B. Venituri primare	6 298	9 487	-3 189	5 979	9 392	-3 413
a. Remunerarea salariaților	3 597	103	3 493	3 234	129	3 105
b. Venituri din investiții	824	9 119	-8 294	816	9 037	-8 221
- Venituri din investiții directe	200	7 090	-6 891	93	6 898	-6 804
- Venituri din investiții de portofoliu	242	1 404	-1 162	394	1 670	-1 276
- Venituri din alte investiții	63	624	-560	42	470	-428
- Venituri din active de rezervă	319	-	319	287	-	287
c. Alte venituri primare	1 877	265	1 612	1 929	226	1 703
C. Venituri secundare	5 551	4 067	1 484	5 825	3 892	1 933
a. Administrația publică	1 484	2 131	-648	1 985	2 069	-83
b. Alte sectoare	4 067	1 936	2 131	3 840	1 824	2 016
2. CONTUL DE CAPITAL	3 255	405	2 850	4 376	198	4 178
A. Achiziția / vânzarea de active nefinanciare neproduse	786	112	674	1 021	140	882
B. Transferuri de capital	2 469	293	2 177	3 354	58	3 297
a. Administrația publică	2 455	293	2 162	3 338	-	3 338
b. Alte sectoare	14	0	14	17	58	-41
	Achiziția netă***** de active	Acumularea netă***** de pasive	Net	Achiziția netă***** de active	Acumularea netă***** de pasive	Net
3. CONTUL FINANCIAR	3 485	8 618	-5 134	11 717	19 940	-8 223
A. Investiții directe	1 723	6 572	-4 849	115	3 073	-2 958
a. Participații la capital	195	5 021	-4 826	52	3 998	-3 946
- Participații la capital, exceptând reinvestirea profiturilor	110	2 238	-2 129	63	983	-921
- Reinvestirea profiturilor	85	2 783	-2 698	-11	3 015	-3 026
b. Instrumente de natura datoriei	1 528	1 551	-23	63	-925	988
B. Investiții de portofoliu	1 368	3 805	-2 436	-18	13 819	-13 837
a. Participații la capital și acțiuni ale fondurilor de investiții	119	-589	708	402	-463	866
- Participații la capital	44	-321	366	140	-299	438
- Acțiuni ale fondurilor de investiții	74	-267	342	263	-164	427
b. Instrumente de natura datoriei	1 249	4 393	-3 144	-421	14 282	-14 703
- Termen scurt	-56	-20	-36	-27	60	-88
- Termen lung	1 305	4 413	-3 108	-393	14 222	-14 615
C. Derivate financiare	-49	x	-49	-16	x	-16
D. Alte investiții	698	-1 758	2 456	6 035	3 047	2 988
a. Participații la capital, altele decât cele de natura investiției directe și de portofoliu	-1	-	-1	2	-	2
b. Numerar și depozite	-300	-1 171	870	5 142	-588	5 731
- Termen scurt	-320	27	-348	4 737	-221	4 958
- Termen lung	20	-1 198	1 218	405	-367	773
c. Împrumuturi	-149	-1 349	1 200	249	3 440	-3 191
- Termen scurt	-89	63	-152	86	113	-27
- Termen lung	-60	-1 412	1 352	162	3 327	-3 165
d. Sisteme de asigurări, de pensii și scheme de garanții standardizate	18	22	-4	-18	-10	-8
e. Credite comerciale și avansuri	1 128	733	395	659	247	411
- Termen scurt	334	655	-321	233	234	-1
- Termen lung	794	78	717	426	13	413
f. Alte creanțe / angajamente externe	2	7	-5	2	-42	44
- Termen scurt	0	5	-6	9	-34	43
- Termen lung	2	2	0	-7	-8	1
g. DST (alocări)	-	-	-	-	-	-
E. Active de rezervă	-255	-	-255	5 601	-	5 601
4. Erori și omisiuni	x	x	2 921	x	x	-1 422

*) Date definitive; **) Date semidefinite; ***) Date provizorii; *****) Importul FOB se calculează de BNR pe baza coeficientului de transformare CIF/FOB, determinat de INS; *****) "+" Creștere; "-" Scădere.

Notă: Date compilate și prezentate conform BPM6.

Valorile cumulate se obțin prin însumarea fluxurilor lunare exprimate în milioane euro și rotunjite la întreg.

2021***			Componente
Credit	Debit	Sold	
109 011	125 962	-16 951	1. CONTUL CURENT
96 859	110 785	-13 927	A. Bunuri și servicii
70 109	93 248	-23 139	a. Bunuri
69 950	93 248	-23 298	- Mărfuri generale (pe principiul balanței de plăți)****
159	-	159	- Merchanting - export net
-656	-	-656	- Merchanting - bunuri achiziționate
816	-	816	- Merchanting - bunuri vândute
26 749	17 537	9 212	b. Servicii
6 495	10 552	-4 057	B. Venituri primare
3 980	157	3 824	a. Remunerarea salariaților
565	10 135	-9 569	b. Venituri din investiții
29	8 076	-8 047	- Venituri din investiții directe
288	1 729	-1 441	- Venituri din investiții de portofoliu
50	330	-280	- Venituri din alte investiții
198	-	198	- Venituri din active de rezervă
1 950	261	1 689	c. Alte venituri primare
5 657	4 624	1 033	C. Venituri secundare
1 417	2 537	-1 120	a. Administrația publică
4 240	2 087	2 152	b. Alte sectoare
5 656	326	5 330	2. CONTUL DE CAPITAL
526	322	203	A. Achiziția / vânzarea de active nefinanciare neproduse
5 131	4	5 126	B. Transferuri de capital
5 080	4	5 076	a. Administrația publică
50	0	50	b. Alte sectoare
Achiziția netă**** de active	Acumularea netă**** de pasive	Net	
4 467	17 069	-12 602	3. CONTUL FINANCIAR
1 508	8 785	-7 277	A. Investiții directe
-	5 778	-5 778	a. Participații la capital
-	1 749	-1 749	- Participații la capital, exceptând reinvestirea profiturilor
-	4 029	-4 029	- Reinvestirea profiturilor
1 508	3 007	-1 499	b. Instrumente de natura datoriei
1 916	4 895	-2 980	B. Investiții de portofoliu
350	-139	489	a. Participații la capital și acțiuni ale fondurilor de investiții
184	93	92	- Participații la capital
166	-231	398	- Acțiuni ale fondurilor de investiții
1 565	5 034	-3 469	b. Instrumente de natura datoriei
413	228	184	- Termen scurt
1 153	4 806	-3 653	- Termen lung
118	x	118	C. Derivate financiare
-1 325	3 390	-4 714	D. Alte investiții
-	-	-	a. Participații la capital, altele decât cele de natura investiției directe și de portofoliu
-2 485	271	-2 756	b. Numerar și depozite
-2 187	54	-2 241	- Termen scurt
-298	217	-515	- Termen lung
-106	-537	431	c. Împrumuturi
-30	344	-373	- Termen scurt
-76	-881	805	- Termen lung
59	-11	70	d. Sisteme de asigurări, de pensii și scheme de garanții standardizate
1 109	1 550	-441	e. Credite comerciale și avansuri
1 271	1 557	-287	- Termen scurt
-162	-7	-155	- Termen lung
99	20	79	f. Alte creanțe / angajamente externe
92	23	69	- Termen scurt
7	-3	10	- Termen lung
-	2 097	-2 097	g. DST (alocări)
2 251	-	2 251	E. Active de rezervă
x	x	-982	4. Erori și omisiuni

15.2. Comerțul internațional cu servicii

(milioane EUR)

Componente	2019*			2020**		
	Credit	Debit	Sold	Credit	Debit	Sold
TOTAL	27 058	18 406	8 651	23 771	14 329	9 442
1. Servicii de prelucrare a bunurilor	2 969	164	2 805	2 455	136	2 320
2. Servicii de întreținere și reparații	405	306	99	375	270	105
3. Servicii de transport	7 966	3 629	4 337	6 750	2 668	4 082
3.1. Transport maritim	262	331	-69	214	257	-43
3.2. Transport aerian	861	1 247	-387	350	524	-174
3.3. Transport rutier	6 263	1 581	4 682	5 619	1 389	4 229
3.4. Transport feroviar	158	177	-19	154	161	-7
3.5. Transport pe canale navigabile interne	90	44	46	83	44	39
3.6. Servicii de transport prin conducte	81	1	79	36	32	3
3.7. Servicii de transport de energie electrică prin cabluri	9	11	-1	8	9	-1
3.8. Alte servicii auxiliare de transport	134	124	9	153	131	23
3.9. Servicii poștale și de curierat	109	112	-3	133	120	13
4. Turism / călătorii	3 195	5 360	-2 164	1 262	2 709	-1 446
5. Servicii de construcții	521	75	446	505	65	440
5.1. Servicii de construcții în străinătate	481	35	446	486	33	453
5.2. Servicii de construcții în România	40	40	0	19	32	-13
6. Servicii de asigurare și ale fondurilor de pensii	84	220	-136	97	226	-130
7. Servicii financiare	335	174	161	301	248	53
8. Taxe pentru utilizarea proprietății intelectuale, neincluse în altă parte	97	837	-740	116	776	-660
9. Servicii de telecomunicații, informatice și informaționale	5 592	2 511	3 081	6 139	2 724	3 415
9.1. Servicii de telecomunicații	841	607	234	769	494	274
9.2. Servicii informatice	4 112	1 661	2 452	4 591	1 986	2 606
9.3. Servicii informaționale	638	243	396	779	245	535
10. Alte servicii pentru afaceri	5 757	4 947	811	5 663	4 398	1 265
10.1. Servicii de cercetare-dezvoltare	315	639	-324	600	325	275
10.2. Servicii de consultanță profesională și managerială	2 528	1 554	974	2 350	1 545	806
10.3. Servicii tehnice, comerciale și alte servicii pentru afaceri	2 914	2 754	161	2 713	2 528	185
10.3.1. Servicii de arhitectură, de inginerie, științifice și alte servicii tehnice	1 479	645	834	1 248	591	657
10.3.2. Servicii de protecție a mediului, în domeniul agricol și minier	110	123	-14	118	38	80
10.3.3. Leasing operațional	62	255	-193	58	238	-180
10.3.4. Servicii comerciale	407	342	65	449	325	125
10.3.5. Alte servicii pentru afaceri neincluse în altă parte	857	1 389	-532	840	1 337	-497
11. Servicii personale, culturale și recreaționale	110	103	7	86	51	36
11.1. Servicii audio-vizuale	44	25	19	20	11	9
11.2. Alte servicii personale, culturale și recreaționale	66	78	-12	66	40	26
12. Bunuri și servicii guvernamentale neincluse în altă parte	26	82	-56	22	57	-36

*) Date definitive; **) Date semidefinite; ***) Date provizorii

15.3. Investiții directe - principiul direcțional

(milioane EUR)

Componente	2019*	2020**
	Net	Net
TOTAL	4 849	2 958
1. Investiții ale rezidenților în străinătate	-324	-46
1.1. Societăți care acceptă depozite, exclusiv banca centrală	7	-6
1.1.1. Participații la capital, inclusiv profituri reinvestite	7	-6
1.1.2. Instrumente de natura datoriei	-	-
1.2. Alte sectoare	-331	-41
1.2.1. Participații la capital, inclusiv profituri reinvestite	-202	-47
1.2.2. Instrumente de natura datoriei	-129	6
2. Investiții ale nerezidenților în România	5 173	3 005
2.1. Societăți care acceptă depozite, exclusiv banca centrală	871	1 171
2.1.1. Participații la capital, inclusiv profituri reinvestite	870	1 171
2.1.2. Instrumente de natura datoriei	1	0
2.2. Alte sectoare	4 302	1 834
2.2.1. Participații la capital, inclusiv profituri reinvestite	4 151	2 828
2.2.2. Instrumente de natura datoriei	151	-994

*) Date definitive; **) Date semidefinite; ***) Date provizorii

2021***			Componente
Credit	Debit	Sold	
26 749	17 537	9 212	TOTAL
2 420	152	2 268	1. Servicii de prelucrare a bunurilor
333	237	95	2. Servicii de întreținere și reparații
7 462	3 266	4 196	3. Servicii de transport
283	467	-184	3.1. Transport maritim
579	797	-218	3.2. Transport aerian
6 036	1 513	4 523	3.3. Transport rutier
179	177	2	3.4. Transport feroviar
80	65	15	3.5. Transport pe canale navigabile interne
31	3	28	3.6. Servicii de transport prin conducte
5	6	-1	3.7. Servicii de transport de energie electrică prin cabluri
164	154	10	3.8. Alte servicii auxiliare de transport
105	84	21	3.9. Servicii poștale și de curierat
2 780	4 451	-1 671	4. Turism / călătorii
541	71	470	5. Servicii de construcții
529	40	490	5.1. Servicii de construcții în străinătate
12	32	-20	5.2. Servicii de construcții în România
66	247	-181	6. Servicii de asigurare și ale fondurilor de pensii
306	435	-129	7. Servicii financiare
81	840	-759	8. Taxe pentru utilizarea proprietății intelectuale, neincluse în altă parte
6 618	2 879	3 739	9. Servicii de telecomunicații, informatice și informaționale
793	548	245	9.1. Servicii de telecomunicații
4 874	1 984	2 891	9.2. Servicii informatice
951	348	603	9.3. Servicii informaționale
6 026	4 851	1 175	10. Alte servicii pentru afaceri
749	386	363	10.1. Servicii de cercetare-dezvoltare
2 303	1 581	723	10.2. Servicii de consultanță profesională și managerială
2 973	2 884	89	10.3. Servicii tehnice, comerciale și alte servicii pentru afaceri
1 322	707	616	10.3.1. Servicii de arhitectură, de inginerie, științifice și alte servicii tehnice
69	117	-47	10.3.2. Servicii de protecție a mediului, în domeniul agricol și minier
70	259	-188	10.3.3. Leasing operațional
516	407	109	10.3.4. Servicii comerciale
995	1 395	-400	10.3.5. Alte servicii pentru afaceri neincluse în altă parte
88	49	39	11. Servicii personale, culturale și recreative
25	6	18	11.1. Servicii audio-vizuale
63	43	21	11.2. Alte servicii personale, culturale și recreative
28	59	-30	12. Bunuri și servicii guvernamentale neincluse în altă parte

2021***		Componente
Net		
7 277		TOTAL
26		1. Investiții ale rezidenților în străinătate
-		1.1. Societăți care acceptă depozite, exclusiv banca centrală
-		1.1.1. Participații la capital, inclusiv profituri reinvestite
-		1.1.2. Instrumente de natura datoriei
26		1.2. Alte sectoare
1		1.2.1. Participații la capital, inclusiv profituri reinvestite
24		1.2.2. Instrumente de natura datoriei
7 251		2. Investiții ale nerezidenților în România
769		2.1. Societăți care acceptă depozite, exclusiv banca centrală
768		2.1.1. Participații la capital, inclusiv profituri reinvestite
1		2.1.2. Instrumente de natura datoriei
6 482		2.2. Alte sectoare
5 009		2.2.1. Participații la capital, inclusiv profituri reinvestite
1 473		2.2.2. Instrumente de natura datoriei

15.4. Datoria externă pe termen lung

(milioane EUR; sfârșitul perioadei)

Perioada	Datorie externă pe termen lung*											
	Total	I. Datorie publică directă										
		Total	Instituții multilaterale					Instituții bilaterale				
			Total, din care:	BIRD	BEI	BERD	UE	FDS - CE	Total, din care:	SUA	KFW Germania	
2018	68 286,4	34 498,4	8 949,4	4 094,4	2 707,3	118,9	1 021,7	601,4	16,4	4,3	12,1	
2019	74 319,4	39 192,1	7 492,4	4 017,3	2 447,8	97,5	–	538,3	15,2	4,2	11,0	
2020	93 541,0	57 308,6	11 141,1	4 408,0	2 736,4	193,3	3 000,0	464,2	13,4	3,9	9,5	
2021	97 042,8	57 988,4	10 971,7	4 403,4	2 697,9	172,0	3 000,0	392,1	12,5	4,2	8,3	
2020	dec.	93 541,0	57 308,6	11 141,1	4 408,0	2 736,4	193,3	3 000,0	464,2	13,4	3,9	9,5
2021	ian.	91 456,8	57 698,6	11 134,2	4 419,6	2 721,5	192,8	3 000,0	461,9	13,4	3,9	9,5
	feb.	90 947,0	56 001,4	11 099,2	4 394,7	2 725,2	187,4	3 000,0	462,4	13,4	3,9	9,5
	mar.	91 004,1	54 834,1	11 072,3	4 397,1	2 710,8	184,8	3 000,0	461,5	13,6	4,1	9,5
	apr.	92 333,5	57 865,2	11 041,7	4 392,9	2 690,4	184,3	3 000,0	461,4	13,4	3,9	9,5
	mai	92 192,4	57 574,5	10 989,2	4 382,4	2 655,0	186,0	3 000,0	456,5	12,9	3,9	9,0
	iun.	93 967,5	57 580,8	10 962,1	4 398,6	2 617,7	182,2	3 000,0	448,5	12,9	4,0	8,9
	iul.	95 931,2	60 250,8	10 954,5	4 410,6	2 606,0	182,0	3 000,0	437,8	12,9	4,0	8,9
	aug.	99 049,2	60 777,2	11 058,8	4 417,0	2 709,4	176,6	3 000,0	440,2	12,9	4,0	8,9
	sep.	97 926,6	59 227,3	11 022,9	4 416,6	2 696,8	173,7	3 000,0	429,3	13,0	4,1	8,9
	oct.	96 437,6	57 575,8	11 010,4	4 404,0	2 713,2	174,4	3 000,0	418,7	12,9	4,1	8,9
	nov.	96 500,8	57 618,7	10 975,8	4 394,7	2 685,0	174,4	3 000,0	410,4	12,5	4,2	8,3
	dec.	97 042,8	57 988,4	10 971,7	4 403,4	2 697,9	172,0	3 000,0	392,1	12,5	4,2	8,3

Perioada	Datorie externă pe termen lung*											
	I. Datorie publică directă				II. Datorie publică garantată							
	Emisiuni de obligațiuni	Bănci private	Alți creditori privati	Total	Instituții multilaterale						Alți creditori privati	
					Total, din care:	BIRD	BERD	BEI	Euroatom	Nordic Investment Bank (NIB)		
2018	25 433,1	76,6	23,0	351,4	180,0	19,3	25,1	16,3	119,2	–	171,4	
2019	31 609,6	54,3	20,7	285,1	144,2	11,4	22,1	14,7	96,0	–	140,9	
2020	46 079,6	30,7	43,7	224,1	110,0	5,5	18,8	13,1	72,7	–	114,0	
2021	46 915,2	16,7	72,4	162,7	76,0	–	15,1	11,4	49,5	–	86,7	
2020	dec.	46 079,6	30,7	43,7	224,1	110,0	5,5	18,8	13,1	72,7	–	114,0
2021	ian.	46 466,6	28,6	55,6	215,1	104,9	5,5	18,6	13,1	67,7	–	110,2
	feb.	44 803,6	28,6	56,6	212,7	102,0	5,5	17,8	13,1	65,6	–	110,7
	mar.	43 615,2	27,6	105,4	208,7	98,9	2,7	17,5	13,1	65,6	–	109,8
	apr.	46 725,7	27,6	56,8	207,6	98,9	2,7	17,4	13,1	65,7	–	108,7
	mai	46 479,2	27,4	65,8	207,6	94,0	2,7	17,1	13,1	61,1	–	113,6
	iun.	46 448,6	26,5	130,8	191,4	93,0	2,7	16,9	12,2	61,1	–	98,4
	iul.	49 188,4	22,5	72,4	191,0	87,9	2,7	16,8	12,2	56,1	–	103,2
	aug.	49 611,4	22,5	71,6	183,6	84,8	2,7	15,9	12,2	54,0	–	98,8
	sep.	48 060,4	17,5	113,5	178,7	81,9	–	15,7	12,2	54,0	–	96,8
	oct.	46 461,2	17,5	73,7	179,0	81,8	–	15,6	12,2	54,0	–	97,2
	nov.	46 539,6	17,5	73,3	175,2	77,0	–	15,2	12,2	49,5	–	98,3
	dec.	46 915,2	16,7	72,4	162,7	76,0	–	15,1	11,4	49,5	–	86,7

Perioada	Datorie externă pe termen lung*										
	III. Datorie negarantată public								IV. Depozite pe termen lung ale nerezidenților	V. Alocări de DST de la FMI	
	Total	Instituții multilaterale				Investiții de portofoliu	Alți creditori privați				
Total, din care:	BERD	BEI	Banca Mării Negre	CFI							
2018	30 807,5	2 282,1	854,4	975,5	120,6	331,6	112,4	28 413,0	1 432,8	1 196,3	
2019	33 209,3	2 267,8	825,9	995,0	92,0	355,0	511,3	30 430,2	416,8	1 216,1	
2020	34 705,1	2 147,1	812,1	1 019,4	43,4	272,2	1 382,8	31 175,2	143,7	1 159,6	
2021	34 679,5	1 892,4	669,5	886,4	114,0	222,5	1 730,1	31 057,1	847,4	3 364,8	
2020	dec.	34 705,1	2 147,1	812,1	1 019,4	43,4	272,2	1 382,8	31 175,2	143,7	1 159,6
2021	ian.	32 250,6	2 043,9	741,4	997,6	43,5	261,4	1 387,8	28 818,9	122,4	1 170,2
	feb.	33 458,0	2 075,4	788,9	988,5	43,5	254,5	1 411,8	29 970,8	105,0	1 169,9
	mar.	34 635,0	1 959,7	709,8	961,3	50,6	238,0	1 401,3	31 274,0	136,5	1 189,7
	apr.	33 006,2	1 972,1	695,6	966,9	43,4	266,1	1 409,6	29 624,5	86,7	1 167,8
	mai	33 067,1	1 993,4	684,5	979,3	63,4	266,2	1 520,4	29 553,3	176,7	1 166,6
	iun.	34 831,5	1 970,0	695,9	945,0	77,1	252,0	1 635,9	31 225,6	182,5	1 181,3
	iul.	34 010,1	1 958,4	708,1	938,2	57,7	254,4	1 631,3	30 420,4	296,7	1 182,6
	aug.	34 544,3	1 943,9	703,2	921,8	68,1	250,8	1 631,5	30 968,9	267,5	3 276,7
	sep.	34 915,1	1 930,3	689,2	922,9	79,4	238,8	1 631,5	31 353,2	296,5	3 309,1
	oct.	35 031,6	1 916,3	687,4	911,5	79,4	238,1	1 660,0	31 455,3	346,4	3 304,7
	nov.	34 993,0	1 897,4	678,3	901,9	79,1	238,2	1 665,8	31 429,8	343,2	3 370,7
	dec.	34 679,5	1 892,4	669,5	886,4	114,0	222,5	1 730,1	31 057,1	847,4	3 364,8

*) provenită din credite și împrumuturi externe, obligațiuni și altele asemenea.

Notă: Date compilate și prezentate conform BPM6.

15.5. Datoria externă brută

(milioane EUR; sfârșitul perioadei)

Perioada	Datoria externă brută															
	Total	Datoria externă														
		Total	Administrația publică								Total	Termen lung				
			Total	Termen scurt			Termen lung					Numerar și depozite	Titluri de natura datoriei	Împrumuturi	Credite comerciale și avansuri	Alte pasive
	Total	Numerar și depozite	Titluri de natura datoriei	Împrumuturi	Credite comerciale și avansuri	Alte pasive	Total	Numerar și depozite	Titluri de natura datoriei	Împrumuturi	Credite comerciale și avansuri	Alte pasive				
2018	99 840,9	68 186,4	34 948,0	189,8	154,4	33,1	0,8	1,4	–	34 758,2	–	25 433,1	9 321,2	–	4,0	
2019	109 782,9	73 055,6	39 657,3	252,8	235,5	13,0	2,1	2,2	–	39 404,5	–	31 609,6	7 791,0	–	3,9	
2020	126 806,5	90 259,0	57 769,6	279,6	191,4	73,5	2,1	12,6	–	57 490,0	–	46 079,6	11 384,9	21,8	3,8	
2021	134 256,1	95 290,3	58 686,5	588,9	283,3	298,7	2,1	4,8	–	58 097,6	–	46 915,2	11 149,0	29,5	3,8	
2020	dec.	126 806,5	90 259,0	57 769,6	279,6	191,4	73,5	2,1	12,6	–	57 490,0	–	46 079,6	11 384,9	21,8	3,8
2021	ian.	125 394,1	90 235,5	58 091,6	238,7	127,4	83,1	15,3	13,0	–	57 852,9	–	46 466,6	11 382,5	–	3,8
	feb.	123 615,6	88 437,2	56 332,1	177,9	74,3	78,3	12,7	12,5	–	56 154,1	–	44 803,6	11 346,7	–	3,8
	mar.	123 706,4	87 723,8	55 240,5	255,7	108,8	137,2	2,1	7,6	–	54 984,8	–	43 615,2	11 328,2	37,6	3,8
	apr.	126 974,9	90 918,6	58 322,6	306,9	155,0	128,0	11,3	12,6	–	58 015,8	–	46 725,7	11 286,3	–	3,8
	mai	126 983,7	90 755,3	58 007,0	285,8	135,2	126,8	11,3	12,5	–	57 721,1	–	46 479,2	11 238,2	–	3,8
	iun.	129 033,2	91 396,0	58 022,7	307,1	152,6	146,0	2,1	6,4	–	57 715,6	–	46 448,6	11 230,7	32,5	3,8
	iul.	131 984,6	94 282,7	60 704,4	323,4	116,8	183,5	11,3	11,9	–	60 381,0	–	49 188,4	11 188,8	–	3,8
	aug.	135 211,1	97 364,9	61 276,8	371,9	160,9	202,6	2,1	6,3	–	60 904,9	–	49 611,4	11 258,0	31,6	3,8
	sep.	133 474,9	95 095,6	59 715,2	367,9	182,7	177,9	2,1	5,2	–	59 347,3	–	48 060,4	11 254,8	28,3	3,8
	oct.	132 634,0	94 014,2	58 279,3	578,1	315,5	255,5	2,1	5,0	–	57 701,2	–	46 461,2	11 207,8	28,4	3,8
nov.	133 236,9	94 502,3	58 382,3	643,0	375,7	260,3	2,1	4,9	–	57 739,3	–	46 539,6	11 166,5	29,4	3,8	
dec.	134 256,1	95 290,3	58 686,5	588,9	283,3	298,7	2,1	4,8	–	58 097,6	–	46 915,2	11 149,0	29,5	3,8	

Perioada	Datoria externă brută (continuare)													
	Datoria externă (continuare)													
	Total	Banca Centrală												
		Total	Termen scurt						Termen lung					
Total			Numerar și depozite	Titluri de natura datoriei	Împrumuturi	Credite comerciale și avansuri	Alte pasive	Total	DST (alocări)	Numerar și depozite	Titluri de natura datoriei	Împrumuturi	Credite comerciale și avansuri	Alte pasive
2018	1 199,0	2,6	2,6	–	–	–	–	1 196,3	1 196,3	–	–	–	–	–
2019	1 216,6	0,4	0,4	–	–	–	–	1 216,1	1 216,1	–	–	–	–	–
2020	1 161,8	2,2	2,2	–	–	–	–	1 159,6	1 159,6	–	–	–	–	–
2021	3 365,3	0,5	0,5	–	–	–	–	3 364,8	3 364,8	–	–	–	–	–
2020	dec.	1 161,8	2,2	2,2	–	–	–	1 159,6	1 159,6	–	–	–	–	–
2021	ian.	1 172,7	2,5	2,5	–	–	–	1 170,2	1 170,2	–	–	–	–	–
	feb.	1 171,3	1,4	1,4	–	–	–	1 169,9	1 169,9	–	–	–	–	–
	mar.	1 190,2	0,5	0,5	–	–	–	1 189,7	1 189,7	–	–	–	–	–
	apr.	1 168,4	0,5	0,5	–	–	–	1 167,9	1 167,9	–	–	–	–	–
	mai	1 167,0	0,5	0,5	–	–	–	1 166,5	1 166,5	–	–	–	–	–
	iun.	1 181,7	0,3	0,3	–	–	–	1 181,3	1 181,3	–	–	–	–	–
	iul.	1 182,7	0,1	0,1	–	–	–	1 182,6	1 182,6	–	–	–	–	–
	aug.	3 277,2	0,5	0,5	–	–	–	3 276,7	3 276,7	–	–	–	–	–
	sep.	3 309,7	0,6	0,6	–	–	–	3 309,1	3 309,1	–	–	–	–	–
	oct.	3 305,2	0,5	0,5	–	–	–	3 304,7	3 304,7	–	–	–	–	–
nov.	3 371,2	0,5	0,5	–	–	–	3 370,7	3 370,7	–	–	–	–	–	
dec.	3 365,3	0,5	0,5	–	–	–	3 364,8	3 364,8	–	–	–	–	–	

Perioada	Datoria externă brută (continuare)													
	Datoria externă (continuare)													
	Societăți care acceptă depozite, exclusiv banca centrală													
	Total	Termen scurt						Termen lung						
Total		Numerar și depozite	Titluri de natura datoriei	Împrumuturi	Credite comerciale și avansuri	Alte pasive	Total	Numerar și depozite	Titluri de natura datoriei	Împrumuturi	Credite comerciale și avansuri	Alte pasive		
2018	9 038,4	3 807,6	3 784,4	–	–	–	23,2	5 230,9	5 125,1	105,8	–	–	–	
2019	7 838,8	3 760,4	3 717,3	–	–	–	43,2	4 078,4	3 911,6	166,8	–	–	–	
2020	7 226,6	3 510,4	3 485,6	–	–	–	24,8	3 716,2	3 526,3	189,9	–	–	–	
2021	7 718,1	3 472,9	3 452,8	–	–	–	20,1	4 245,1	3 734,6	510,5	–	–	–	
2020	dec.	7 226,6	3 510,4	3 485,6	–	–	–	24,8	3 716,2	3 526,3	189,9	–	–	–
2021	ian.	7 022,4	3 463,2	3 427,4	–	–	–	35,8	3 559,2	3 369,3	189,9	–	–	–
	feb.	6 772,9	3 224,5	3 191,6	–	–	–	32,9	3 548,4	3 358,5	189,9	–	–	–
	mar.	7 050,0	3 526,3	3 492,2	–	–	–	34,1	3 523,7	3 332,7	191,0	–	–	–
	apr.	7 215,6	3 709,7	3 669,1	–	–	–	40,5	3 505,9	3 315,0	190,9	–	–	–
	mai	7 131,3	3 519,1	3 484,0	–	–	–	35,1	3 612,2	3 310,3	301,9	–	–	–
	iun.	7 453,5	3 765,3	3 715,7	–	–	–	49,6	3 688,2	3 271,0	417,2	–	–	–
	iul.	7 504,8	3 723,2	3 686,0	–	–	–	37,2	3 781,5	3 363,7	417,8	–	–	–
	aug.	7 610,9	3 818,9	3 782,9	–	–	–	36,0	3 792,0	3 376,8	415,2	–	–	–
	sep.	7 069,0	3 402,8	3 365,8	–	–	–	37,1	3 666,2	3 249,9	416,3	–	–	–
	oct.	7 183,3	3 487,3	3 436,5	–	–	–	50,8	3 696,0	3 243,3	452,7	–	–	–
	nov.	7 239,8	3 547,3	3 502,5	–	–	–	44,9	3 692,4	3 228,4	464,0	–	–	–
	dec.	7 718,1	3 472,9	3 452,8	–	–	–	20,1	4 245,1	3 734,6	510,5	–	–	–

Perioada	Datoria externă brută (continuare)																	
	Datoria externă (continuare)												Investiția directă: instrumente de natura datoriei					
	Alte sectoare												Total	Ale întreprinderii de investiție directă către investitorul direct	Ale investitorului direct către întreprinderea de investiție directă	Între societăți din același grup		
	Total	Termen scurt						Termen lung										
Total		Numerar și depozite	Titluri de natura datoriei	Împrumuturi	Credite comerciale și avansuri	Alte pasive	Total	Numerar și depozite	Titluri de natura datoriei	Împrumuturi	Credite comerciale și avansuri	Alte pasive						
2018	23 000,9	10 208,7	–	–	1 722,3	8 306,9	179,6	12 792,2	–	6,6	12 464,2	308,6	12,8	31 654,5	23 480,9	43,7	8 129,9	
2019	24 342,9	10 576,8	–	–	1 782,9	8 608,9	185,1	13 766,0	–	344,5	13 001,1	403,6	16,9	36 727,3	27 409,3	47,6	9 270,4	
2020	24 100,9	10 725,6	–	–	1 873,9	8 698,5	153,2	13 375,3	–	1 192,9	11 861,9	305,1	15,4	36 547,5	26 471,5	102,8	9 973,2	
2021	25 520,5	13 009,4	–	–	2 377,0	10 485,4	147,0	12 511,1	–	1 219,6	10 976,2	299,1	16,2	38 965,7	27 012,6	102,9	11 850,3	
2020	dec.	24 100,9	10 725,6	–	–	1 873,9	8 698,5	153,2	13 375,3	–	1 192,9	11 861,9	305,1	15,4	36 547,5	26 471,5	102,8	9 973,2
2021	ian.	23 948,6	10 244,6	–	–	1 598,0	8 485,3	161,2	13 704,0	–	1 197,9	12 165,9	333,0	7,3	35 158,6	25 029,1	47,3	10 082,3
	feb.	24 161,0	10 725,8	–	–	1 709,5	8 839,4	177,0	13 435,2	–	1 221,9	11 887,0	313,8	12,5	35 178,3	25 223,7	47,3	9 907,3
	mar.	24 243,1	11 500,6	–	–	2 147,0	9 201,3	152,3	12 742,5	–	1 210,3	11 229,8	285,0	17,4	35 982,6	25 243,9	102,7	10 636,0
	apr.	24 212,0	11 330,0	–	–	2 134,4	9 011,7	183,9	12 882,0	–	1 218,7	11 383,2	265,2	14,8	36 056,4	25 307,3	47,2	10 701,9
	mai	24 449,9	11 521,8	–	–	2 195,9	9 128,5	197,4	12 928,1	–	1 218,5	11 441,3	254,0	14,3	36 228,4	25 381,9	47,2	10 799,2
	iun.	24 738,1	12 088,6	–	–	2 349,0	9 564,4	175,3	12 649,5	–	1 218,7	11 127,1	286,5	17,2	37 637,2	26 180,5	102,6	11 354,0
	iul.	24 890,8	12 188,6	–	–	2 321,1	9 680,2	187,3	12 702,2	–	1 213,5	11 186,0	285,8	16,9	37 701,9	26 189,1	47,3	11 465,5
	aug.	25 200,1	12 382,5	–	–	2 385,5	9 809,7	187,3	12 817,6	–	1 216,3	11 301,4	283,3	16,5	37 846,2	26 160,6	102,7	11 583,0
	sep.	25 001,7	12 337,8	–	–	2 363,8	9 815,4	158,6	12 663,9	–	1 215,2	11 132,6	299,2	17,0	38 379,3	26 726,5	102,7	11 550,1
	oct.	25 246,5	12 495,6	–	–	2 414,6	9 915,9	165,1	12 750,9	–	1 207,3	11 228,9	298,0	16,7	38 619,8	26 876,1	102,7	11 641,0
	nov.	25 509,1	12 733,0	–	–	2 495,0	10 077,1	160,9	12 776,1	–	1 201,8	11 257,6	300,3	16,5	38 734,6	26 872,0	102,9	11 759,8
	dec.	25 520,5	13 009,4	–	–	2 377,0	10 485,4	147,0	12 511,1	–	1 219,6	10 976,2	299,1	16,2	38 965,7	27 012,6	102,9	11 850,3

15.6. Poziția investițională internațională

(milioane EUR; sfârșitul perioadei)

Componente	2017	2018	2019	2020	2021
POZIȚIA NETĂ	-87 349	-89 301	-96 556	-104 656	-109 537
Active	65 950	71 381	78 182	88 904	96 497
Pasive	153 299	160 682	174 738	193 560	206 034
ACTIVE, din care:	65 950	71 381	78 182	88 904	96 497
A. Investiții directe	6 728	9 201	11 934	12 163	13 512
– participații la capital*	324	992	1 625	1 875	1 839
– instrumente de natura datoriei	6 403	8 209	10 309	10 289	11 673
B. Investiții de portofoliu	3 781	4 128	5 703	5 583	8 576
– participații la capital (acțiuni) și acțiuni ale fondurilor de investiții	1 510	1 407	1 743	2 068	3 589
– instrumente de natura datoriei	2 272	2 720	3 959	3 515	4 986
C. Derivate financiare	36	44	15	19	39
D. Alte investiții	18 299	21 208	23 080	28 621	28 540
– alte participații	1 007	989	1 004	942	999
– numerar și depozite	9 150	10 407	11 247	16 405	14 605
– pe termen scurt	8 565	9 651	10 479	15 246	13 736
– pe termen lung	585	756	767	1 159	869
– împrumuturi	770	727	2 497	2 574	2 621
– pe termen scurt	90	238	139	224	193
– pe termen lung	681	489	2 358	2 350	2 428
– sisteme de asigurări, de pensii și scheme de garanții standardizate	551	589	598	569	623
– credite comerciale și avansuri	6 664	8 337	7 652	8 052	9 517
– pe termen scurt	4 022	4 554	4 947	5 127	6 599
– pe termen lung	2 641	3 783	2 706	2 924	2 918
– alte creanțe/angajamente externe	156	158	83	78	174
– pe termen scurt	148	148	69	71	159
– pe termen lung	8	10	14	7	15
E. Active de rezervă (BNR)	37 107	36 800	37 450	42 518	45 831
– aur monetar	3 612	3 735	4 524	5 138	5 355
– rezerva valutară	33 494	33 065	32 927	37 379	40 475
PASIVE, din care:	153 299	160 682	174 738	193 560	206 034
A. Investiții directe	81 946	89 135	98 081	100 534	107 494
– participații la capital*	52 747	57 480	61 354	63 986	68 528
– instrumente de natura datoriei	29 199	31 655	36 727	36 547	38 966
B. Investiții de portofoliu	25 646	28 907	35 724	50 298	52 184
– participații la capital (acțiuni) și acțiuni ale fondurilor de investiții	3 027	3 328	3 590	2 762	3 240
– instrumente de natura datoriei	22 619	25 579	32 134	47 536	48 944
C. Derivate financiare	80	32	10	5	10
D. Alte investiții	45 627	42 608	40 923	42 723	46 346
– alte participații	–	–	–	–	–
– numerar și depozite	9 940	9 067	7 865	7 206	7 471
– pe termen scurt	3 731	3 941	3 953	3 679	3 737
– pe termen lung	6 209	5 125	3 912	3 526	3 735
– împrumuturi	26 940	23 508	22 577	25 123	24 504
– pe termen scurt	1 571	1 723	1 785	1 876	2 379
– pe termen lung	25 369	21 785	20 792	23 247	22 125
– sisteme de asigurări, de pensii și scheme de garanții standardizate	87	95	116	105	92
– credite comerciale și avansuri	7 312	8 617	9 015	9 038	10 819
– pe termen scurt	6 942	8 308	8 611	8 711	10 490
– pe termen lung	370	309	404	327	329
– alte creanțe/angajamente externe	178	124	133	93	95
– pe termen scurt	151	108	112	74	75
– pe termen lung	26	17	21	19	20
– DST (alocări) - FMI	1 171	1 196	1 216	1 160	3 365

*) inclusiv profit reinvestit/pierdere.

Notă: Date compilate și prezentate conform BPM6.

16. INDICATORI AI ADMINISTRAȚIEI PUBLICE*

(milioane lei, cumulată de la începutul anului)

Perioada	Bugetul de stat			Bugetul centralizat al unităților administrativ teritoriale			Bugetul asigurărilor sociale		
	venituri	cheltuieli	sold	venituri	cheltuieli	sold	venituri	cheltuieli	sold
2020 dec.	141 023,3	246 929,9	-105 906,6	92 855,1	95 614,6	-2 759,5	80 766,5	82 360,1	-1 593,6
2021 ian.	15 563,4	15 675,8	-112,3	7 020,1	5 394,9	+1 625,2	6 420,0	9 089,6	-2 669,7
feb.	24 316,9	32 747,7	-8 430,8	14 522,9	11 877,1	+2 645,8	12 285,3	16 619,6	-4 334,3
mar.	38 259,7	54 825,3	-16 565,6	25 870,1	19 387,0	+6 483,1	23 046,7	24 181,7	-1 135,0
apr.	54 942,6	79 411,7	-24 469,1	33 254,0	26 834,3	+6 419,7	31 905,6	31 716,9	+188,7
mai	67 011,2	97 355,6	-30 344,4	40 792,6	34 562,6	+6 230,0	39 560,5	39 245,6	+314,9
iun.	79 147,2	121 850,3	-42 703,1	49 256,7	42 576,6	+6 680,1	46 717,7	46 750,4	-32,7
iul.	97 099,8	139 665,4	-42 565,6	57 030,2	50 623,1	+6 407,1	54 614,9	54 280,1	+334,8
aug.	109 955,9	158 568,1	-48 612,2	64 331,1	58 334,4	+5 996,7	61 605,5	61 810,6	-205,1
sep.	122 979,3	177 467,1	-54 487,8	72 692,4	66 376,4	+6 316,1	69 369,4	69 356,9	+12,5
oct.	144 192,2	204 353,1	-60 160,9	81 236,9	75 120,7	+6 116,1	77 019,1	76 956,0	+63,1
nov.	160 108,0	227 065,5	-66 957,5	89 932,6	84 310,4	+5 622,2	84 216,7	84 567,9	-351,2
dec.	174 403,3	264 230,7	-89 827,4	103 958,6	102 671,5	+1 287,1	90 696,0	90 657,9	+38,1

Perioada	Bugetul asigurărilor pentru șomaj			Fondul național de asigurări sociale de sănătate			Bugetul instituțiilor publice finanțate integral sau parțial din venituri proprii		
	venituri	cheltuieli	sold	venituri	cheltuieli	sold	venituri	cheltuieli	sold
2020 dec.	7 431,7	8 724,4	-1 292,7	44 776,3	45 219,0	-442,7	34 699,8	33 074,6	+1 625,1
2021 ian.	254,5	359,1	-104,6	2 930,8	4 517,5	-1 586,7	2 802,4	2 201,7	+600,6
feb.	501,1	692,1	-191,0	6 452,5	8 481,1	-2 028,7	5 262,0	4 518,7	+743,3
mar.	756,2	1 042,8	-286,6	9 581,3	12 914,9	-3 333,7	8 125,7	7 093,6	+1 032,1
apr.	2 468,7	1 472,0	+996,7	12 635,1	17 035,0	-4 399,9	11 104,7	9 776,2	+1 328,5
mai	2 755,5	1 821,5	+934,0	16 570,5	21 198,4	-4 627,9	14 166,9	12 476,8	+1 690,1
iun.	3 041,5	2 121,3	+920,2	24 458,5	25 436,0	-977,6	17 595,3	15 339,3	+2 256,0
iul.	3 321,3	2 424,5	+896,8	27 562,7	29 621,5	-2 058,8	20 832,7	18 085,1	+2 747,6
aug.	3 605,6	2 587,0	+1 018,6	31 380,5	33 477,5	-2 097,0	23 862,3	20 941,9	+2 920,4
sep.	4 426,6	2 915,8	+1 510,8	35 144,2	37 891,2	-2 747,0	26 927,7	23 809,3	+3 118,4
oct.	4 703,9	3 135,3	+1 568,6	40 528,9	41 944,8	-1 415,9	30 324,0	26 732,4	+3 591,6
nov.	4 925,9	3 354,3	+1 571,6	44 219,0	45 822,0	-1 603,0	33 475,5	29 982,8	+3 492,7
dec.	5 117,0	3 648,6	+1 468,4	49 812,8	49 812,6	+0,2	38 101,2	35 729,6	+2 371,6

Perioada	Bugetul general consolidat**		
	venituri	cheltuieli	sold
2020 dec.	322 518,1	424 434,8	-101 916,7
2021 ian.	29 181,4	32 867,9	-3 686,5
feb.	53 359,1	66 123,8	-12 764,7
mar.	85 789,8	100 424,0	-14 634,2
apr.	118 394,0	139 094,8	-20 700,8
mai	147 361,4	173 545,4	-26 184,0
iun.	176 379,8	210 189,3	-33 809,5
iul.	211 146,7	245 120,0	-33 973,3
aug.	240 805,8	280 161,1	-39 355,3
sep.	270 359,2	314 648,2	-44 289,0
oct.	308 609,4	356 584,7	-47 975,4
nov.	341 531,8	397 509,0	-55 977,2
dec.	379 612,9	459 633,3	-80 020,3

*) conform metodologiei naționale.

**) s-au eliminat la consolidare fluxurile între bugete.

Sursa: Ministerul Finanțelor (Buletin MF).

Precizări metodologice

1. Principalii indicatori macroeconomici

Seriile de date privind principalii indicatori economico-sociali sunt preluate din publicațiile Institutului Național de Statistică (*Buletin statistic lunar, Buletin statistic de industrie, Buletin statistic de prețuri, Anuar Statistic*) sau din baza de date a INS (Tempo – Online); unele dintre aceste date au caracter provizoriu și pot face obiectul unor revizuirii ulterioare.

Actualizarea seriilor de date se realizează permanent, după publicarea acestora de către INS.

Începând cu luna ianuarie 2018, quantumul câștigului salarial mediu brut în economie reflectă transferul în sarcina angajatului a acelor părți din contribuțiile de asigurări sociale, respectiv de asigurări sociale de sănătate care, anterior, erau suportate de angajator. În consecință, variațiile anuale ale câștigului salarial mediu brut în economie raportate pentru anul 2018 nu sunt comparabile cu seriile de date anterioare acestui moment.

Datele anuale privind numărul salariaților din economie și câștigul salarial mediu în economie sunt preluate din publicația INS *Câștigurile salariale și costul forței de muncă*.

CORE1 reprezintă o măsură a inflației de bază, care reflectă variația prețurilor libere; indicele CORE1 se calculează pe baza IPC total, din care se exclud prețurile administrate.

CORE2 reprezintă o măsură a inflației de bază, care reflectă variația prețurilor libere și cu volatilitate relativ redusă; indicele CORE2 se calculează pe baza IPC total din care se exclud prețurile administrate și cele cu volatilitate ridicată (legume, fructe, ouă, combustibili).

CORE2 ajustat reprezintă o măsură a inflației de bază, care elimină din calculul IPC total o serie de prețuri asupra cărora influența politicii monetare (prin gestionarea cererii agregate) este puțin semnificativă sau nulă: cele administrate, volatile (legume, fructe, ouă, combustibili), ale produselor din tutun și ale băuturilor alcoolice, precum și ale energiei electrice și gazelor naturale (categorice a ieșit din componența grupei prețurilor administrate începând cu 1 ianuarie 2021).

Datele anuale privind măsurile inflației de bază sunt obținute pe baza calculului BNR.

Indicele armonizat al prețurilor de consum (IAPC) este obținut conform metodologiei utilizate de Eurostat (2015 = 100).

3. Indicatori de politică monetară

3.1. Operațiunile monetare ale Băncii Naționale a României

Operațiunile de piață monetară efectuate de BNR și facilitățile permanente acordate de către aceasta participanților eligibili sunt prevăzute în Regulamentul BNR nr. 1/2000(R1), republicat, cu modificările și completările ulterioare.

Volumul operațiunilor de piață monetară efectuate de către BNR este prezentat sub forma volumelor medii zilnice atât pentru tranzacțiile din cursul perioadei de referință (date flux), cât și pentru soldul acestora (date stoc). Rata medie a dobânzii în luna de raportare se calculează ca medie aritmetică ponderată cu volumul tranzacțiilor a ratelor dobânzii aplicate operațiunilor de flux/stoc.

3.2. Facilitățile permanente acordate participanților eligibili de către Banca Națională a României

Facilitățile permanente (de creditare și de depozit) acordate participanților eligibili de către BNR sunt accesate la inițiativa acestora.

Rata dobânzii pentru facilitatea marginală de credit este rata la care participanții eligibili pot obține lichiditate pe termen foarte scurt (*overnight*). Rata dobânzii pentru facilitatea marginală de depozit este rata la care participanții eligibili pot să își plaseze resursele excedentare la BNR, la sfârșitul zilei (*overnight*). Începând cu data de 7 mai 2008, nivelurile ratelor dobânzii la facilitățile permanente sunt stabilite într-un coridor simetric față de rata dobânzii de politică monetară. Coridorul a fost îngustat treptat de la ± 4 puncte procentuale până la nivelul de $\pm 0,5$ punct procentual față de rata dobânzii de politică monetară începând cu 23 martie 2020.

3.3. Rezervele minime obligatorii

Rezervele minime obligatorii (RMO) sunt disponibilități bănești ale instituțiilor de credit, în lei și în valută, păstrate în conturi deschise la Banca Națională.

Baza de calcul a RMO se determină ca nivel mediu zilnic (pe perioada de observare) al soldurilor elementelor de pasiv în lei și în valută din bilanțurile băncilor (cu excepția pasivelor interbancare, a obligațiilor către BNR și a capitalurilor proprii). Perioada de observare și cea de aplicare au durata de o lună, fiind succesive; prima dintre ele reprezintă intervalul cuprins între data de 24 a lunii precedente și data de 23 a lunii curente. Ratele RMO pot fi diferențiate atât în funcție de moneda de constituire, cât și în funcție de scadența reziduală a elementelor incluse în baza de calcul (mai mică sau mai mare de 2 ani). RMO se constituie ca nivel mediu zilnic al disponibilităților menținute pe parcursul perioadei de aplicare în conturile deschise la BNR.

4. Baza monetară

Începând cu luna decembrie 2014, datele pentru elaborarea indicatorilor monetari sunt raportate conform prevederilor Regulamentului BCE/2013/33, implementat de BNR în cadrul titlului I, capitolul II, din Regulamentul BNR nr. 4/2014 privind raportarea de date și informații statistice la Banca Națională a României, cu modificările și completările ulterioare, denumit în continuare Regulament.

5. Bilanțurile monetare ale instituțiilor financiare monetare

Conform metodologiei SEC 2010 (Sistemul european de conturi naționale și regionale din Uniunea Europeană), instituțiile financiare monetare cuprind următoarele sectoare instituționale: (i) banca centrală (S121) – Banca Națională a României; (ii) societăți care acceptă depozite, exclusiv banca centrală (S122) – instituții de credit și societăți care acceptă depozite, altele decât instituțiile de credit, în cele din urmă fiind incluse: (a) societăți și cvasisocietăți financiare, cu excepția celor clasificate în subsectoarele bancă centrală și fonduri de piață monetară, care sunt implicate în principal în intermediere financiară și a căror activitate constă în primirea de depozite și/sau substitute apropiate pentru depozite de la unități instituționale, nu numai de la instituții financiare monetare, acordarea de împrumuturi și/sau efectuarea de investiții în titluri de natura datoriei și (b) instituții emitente de monedă electronică a căror activitate principală constă în servicii de intermediere financiară sub forma emiterii de monedă electronică; (iii) fonduri de piață monetară (S123) – societăți financiare care emit acțiuni sau unități ale fondurilor de investiții drept substitut pentru depozite și investesc în principal în acțiuni/unități ale fondurilor de investiții monetare, titluri pe termen scurt de natura datoriei și/sau depozite, urmărind obiectivul de investiții de menținere a principalului fondului și de oferire a unui randament corespunzător ratei dobânzii instrumentelor de piață monetară.

În bilanțurile monetare ale instituțiilor financiare monetare dobânda de încasat/de plătit aferentă activelor și pasivelor financiare, acumulată și care nu a ajuns la scadență, se înregistrează la poziția „Alte active”/„Alte pasive”.

5.2. Bilanțul monetar agregat al altor instituții financiare monetare

În bilanțul monetar agregat al altor instituții financiare monetare sunt cuprinse activele și pasivele bilanțiere ale instituțiilor de credit (bănci persoane juridice române, sucursale ale instituțiilor de credit străine, organizații cooperatiste de credit), ale fondurilor de piață monetară, precum și ale instituțiilor emitente de monedă electronică.

5.3. Bilanțul consolidat net al instituțiilor financiare monetare (BNR și alte instituții financiare monetare)

Bilanțul consolidat net al instituțiilor financiare monetare este format din agregarea bilanțului monetar al Băncii Naționale a României cu bilanțul monetar agregat al altor instituții financiare monetare (instituții de credit, fonduri de piață monetară și instituții emitente de monedă electronică), în care relațiile în cadrul și dintre aceste sectoare instituționale au fost tratate pe baze nete.

6. Masa monetară M3 și contrapartidele acesteia

Definirea agregatelor monetare s-a realizat conform metodologiei Băncii Centrale Europene.

Masa monetară în sens restrâns (M1) include numerarul în circulație (bancnote și monede), precum și depozitele care pot fi imediat convertibile în numerar sau utilizate pentru plăți prin transfer bancar, denumite depozite *overnight*.

Masa monetară intermediară (M2) cuprinde masa monetară în sens restrâns (M1), la care se adaugă depozitele cu durata inițială de până la doi ani inclusiv și depozitele rambursabile după notificare la cel mult 3 luni inclusiv.

Masa monetară în sens larg (M3) cuprinde masa monetară intermediară (M2), la care se adaugă instrumentele financiare tranzacționabile emise de sectorul instituțiilor financiare monetare, instrumente ale pieței monetare, în special acțiunile/unitățile fondurilor de piață monetară și împrumuturile din operațiuni *repo* (un grad sporit de lichiditate face ca aceste instrumente să fie substitute pentru depozite).

Contrapartidele masei monetare M3 sunt activele externe nete și activele interne nete.

Activele externe nete se calculează prin scăderea din activele externe a pasivelor externe. Activele externe includ: credite acordate nerezidenților; depozite plasate la nerezidenți; titluri de natura datoriei deținute (emise de nerezidenți); acțiuni deținute și alte participații de capital la nerezidenți; aurul monetar. Pasivele externe includ resursele atrase de la nerezidenți: depozite; titluri de natura datoriei emise pe piețele externe. Începând cu luna decembrie 2014, conform noilor standarde statistice internaționale (SEC 2010), alocările de DST de la FMI sunt incluse în pasivele externe.

Activele interne nete se calculează prin scăderea din activele interne a pasivelor interne (cu excepția elementelor componente ale masei monetare M3).

Activele interne includ: credite acordate rezidenților; titluri de natura datoriei deținute (emise de rezidenți); acțiuni deținute și alte participații de capital la rezidenți. Pasivele interne (excepând elementele componente ale masei monetare M3) includ resursele atrase de la rezidenți: depozite cu durată inițială mai mare de 2 ani (inclusiv depozitele rambursabile după notificare la mai mult de 3 luni); titluri de valoare negociabile cu maturitate mai mare de 2 ani emise pe piață internă; capital și rezerve.

7. Structura depozitelor atrase și a creditelor acordate de către instituțiile financiare monetare pe tipuri de sectoare instituționale

Clasificarea pe sectoare instituționale a deținătorilor și emitenților de instrumente financiare s-a efectuat pe baza metodologiei SEC 2010 și este prezentată detaliat în cadrul titlului I, capitolul I, din Regulamentul BNR nr. 4/2014 privind raportarea de date și informații statistice la Banca Națională a României, cu modificările și completările ulterioare, denumit în continuare Regulament.

Acestea sunt: societăți nefinanciare, societăți financiare (banca centrală; societăți care acceptă depozite, exclusiv banca centrală; fonduri de piață monetară; fonduri de investiții, altele decât fondurile de piață monetară; alți intermediari financiari; auxiliari financiari, instituții financiare captive și alte entități creditoare; societăți de asigurare; fonduri de pensii), administrații publice, gospodăriile populației, instituții fără scop lucrativ în serviciul gospodăriilor populației, sectorul nerezidenți.

Creditul neguvernamental (acordat sectorului privat) este creditul acordat de instituțiile de credit gospodăriilor populației și persoanelor juridice (societăți nefinanciare și instituții financiare nemonetare).

Creditul guvernamental include creditul acordat administrațiilor publice (administrația centrală, administrațiile locale, administrațiile sistemelor de asigurări sociale), precum și titlurile de natura datoriei emise de aceste sectoare instituționale. Soldul creditelor și cel al depozitelor la sfârșitul lunii de referință nu includ dobânda de încasat/de plătit acumulată și care nu a ajuns la scadență. Soldul creditelor la sfârșitul lunii de referință include creditele neperformante.

Indicatorii aferenți sectorului gospodăriile populației includ și sectorul instituții fără scop lucrativ în serviciul gospodăriilor populației.

7.1. Depozitele rezidenților clienți neguvernamentali

Sunt incluse conturile curente, depozitele la vedere și toate depozitele la termen indiferent de scadență.

Soldul depozitelor la sfârșitul lunii de referință nu include dobânda de plătit acumulată și care nu a ajuns la scadență.

8. Activele și pasivele fondurilor de investiții, altele decât fondurile de piață monetară

Fondurile de investiții sunt definite la art.1 din Regulamentul (UE) nr. 1073/2013 al Băncii Centrale Europene din 18 octombrie 2013 privind statisticile referitoare la activele și pasivele fondurilor de investiții (reformare) (BCE/2013/38), implementat de BNR în cadrul titlului I, capitolul V, din Regulamentul BNR nr. 4/2014 privind raportarea de date și informații statistice la Banca Națională a României, cu modificările și completările ulterioare, denumit în continuare Regulament, ca fiind organisme de plasament colectiv care investesc în active financiare și/sau nefinanciare, în măsura în care obiectivul lor este investirea capitalului obținut de la public.

Nu sunt incluse în această categorie fondurile de pensii și fondurile de piață monetară.

Până în luna decembrie 2014, datele privind activele și pasivele fondurilor de investiții, altele decât fondurile de piață monetară, au fost raportate conform prevederilor Regulamentului (CE) nr. 958/2007 al Băncii Centrale Europene din 27 iulie 2007 privind statisticile referitoare la activele și pasivele fondurilor de investiții (BCE/2007/8), implementat de BNR în cadrul titlului I, capitolul V, din Regulamentul BNR nr. 31/2011.

Datele privind activele și pasivele fondurilor de investiții, altele decât fondurile de piață monetară, sunt publicate în termeni de stocuri lunare agregate. Modificările lunare ale stocurilor pot fi datorate tranzacțiilor financiare, reevaluărilor datorate variațiilor prețului și ale cursului de schimb sau reclasificărilor și altor ajustări statistice.

În statistica activelor și pasivelor fondurilor de investiții, altele decât fondurile de piață monetară, dobânda de încasat/de plătit aferentă creditelor și depozitelor, acumulată și care nu a ajuns la scadență, se înregistrează la poziția „Alte active”/„Alte pasive”.

Valoarea titlurilor de natura datoriei deținute include creanța atașată. Indicatorii aferenți sectorului gospodăriile populației includ și sectorul instituții fără scop lucrativ în serviciul gospodăriilor populației.

Categoriile de instrumente care se regăsesc în activele și pasivele fondurilor de investiții, altele decât fondurile de piață monetară, precum și clasificarea contrapartidei acestora pe sectoare instituționale sunt armonizate complet cu metodologia Sistemului european de conturi naționale și regionale din Uniunea Europeană (SEC 2010).

9. Situația activelor și pasivelor bilanțiere ale instituțiilor financiare nebancale înscrise în Registrul general

Începând cu 31 martie 2008 și până la 31 decembrie 2014 (inclusiv), datele privind instituțiile financiare nebancale au fost raportate conform metodologiei stabilite prin Orientarea Băncii Centrale Europene nr. 23/2009 de modificare a Orientării BCE nr. 9/2007 privind statistica monetară și statistica privind instituțiile și piețele financiare. Această metodologie a fost implementată în cadrul titlului I, capitolul IV „Statistici privind activele și pasivele bilanțiere ale instituțiilor financiare nebancale”, din Regulamentul BNR nr. 31/2011 privind raportarea de date și informații statistice la Banca Națională a României, modificat și completat prin Regulamentul nr. 3/2013.

Începând cu perioada de referință 31 martie 2015, datele privind instituțiile financiare nebancale sunt raportate conform metodologiei stabilite prin Orientarea Băncii Centrale Europene nr. 15/2014 privind statistica monetară și statistica privind instituțiile și piețele financiare (reformare), cu modificările și completările ulterioare. Această metodologie a fost implementată în cadrul titlului I, capitolul IV „Statistici privind activele și pasivele bilanțiere ale instituțiilor financiare nebancale”, din Regulamentul BNR nr. 4/2014 privind raportarea de date și informații statistice la Banca Națională a României, cu modificările și completările ulterioare. Clasificarea activelor și pasivelor bilanțiere pe categorii de instrumente financiare și sectoare instituționale este structurată pe baza metodologiei Sistemului european de conturi naționale și regionale din Uniunea Europeană (SEC 2010).

Structura bilanțieră pe tipuri de instituții financiare nebancale este în conformitate cu activitățile de creditare reglementate prin Legea nr. 93/2009 privind instituțiile financiare nebancale și cu cele declarate în Registrul general.

Pe baza datelor transmise de către instituțiile financiare nebancale și conform necesităților de analiză, clasificarea creditelor este realizată pe sectoare instituționale (gospodăriile populației, societăți nefinanciare, alte sectoare și nerezidenți), pe tipuri de finanțare (consum, locuințe și alte scopuri), după scadența inițială (cu scadență până la 1 an, cu scadență mai mare de 1 an și până la 5 ani inclusiv și cu scadența mai mare de 5 ani) și pe monede (lei, euro și alte valute).

În statistica activelor și pasivelor bilanțiere ale instituțiilor financiare nebancale, dobânda de încasat/de plătit aferentă creditelor și depozitelor, acumulată și care nu a ajuns la scadență, se înregistrează la poziția „Alte active”/„Alte pasive”.

10. Ratele dobânzilor practicate de instituțiile de credit

Începând cu luna decembrie 2014, ratele dobânzilor aferente creditelor/depozitelor și ratele dobânzilor aferente contractelor noi de credit/depozit se determină potrivit prevederilor Regulamentului (UE) nr. 1072/2013 al Băncii Centrale Europene din 24 septembrie 2013 privind statisticile referitoare la ratele dobânzii practicate de instituțiile financiare monetare (reformare) (BCE/2013/34), implementat de BNR în cadrul titlului I, capitolul III din Regulamentul BNR nr. 4/2014 privind raportarea de date și informații statistice la Banca Națională a României, cu modificările și completările ulterioare, denumit în continuare Regulament.

Până în luna decembrie 2014, ratele dobânzilor aferente creditelor/depozitelor existente în sold și ratele dobânzilor aferente contractelor noi de credit/depozit au fost determinate potrivit prevederilor Regulamentului (CE) nr. 63/2002 al Băncii Centrale Europene din 20 decembrie 2001 privind statisticile referitoare la ratele dobânzilor practicate de instituțiile financiare monetare pentru depozitele constituite de gospodării și societățile nefinanciare și creditele acordate acestora (BCE/2001/18), modificat prin Regulamentul (CE) nr. 290/2009 al Băncii Centrale Europene din 31 martie 2009 (BCE/2009/7), implementat de BNR în cadrul titlului I, capitolul III din Regulamentul BNR nr. 31/2011 privind raportarea de date și informații statistice la Banca Națională a României, modificat și completat prin Regulamentul BNR nr. 3/2013.

Rata dobânzilor se calculează ca medie aritmetică a ratelor anualizate ale dobânzilor, ponderate cu soldul la sfârșitul lunii de referință al creditelor/depozitelor, respectiv valoarea contractelor noi de credit/depozit din luna de referință.

În baza de calcul a ratelor dobânzii aferente creditelor existente în sold la sfârșitul lunii de referință nu sunt incluse creditele neperformante și creditele destinate restructurării datoriei acordate la rate de dobândă sub condițiile pieței.

În baza de calcul a ratelor dobânzii aferente contractelor noi de credit nu sunt incluse creditele acordate pe descoperit de cont, creditele reînnoibile automat (*revolving*), creanțele aferente cardurilor de credit, creditele neperformante și creditele destinate restructurării datoriei, acordate la rate de dobândă sub condițiile pieței.

Soldul creditelor și depozitelor la sfârșitul lunii de referință, precum și volumul contractelor noi de credit/depozit încheiate în cursul lunii de referință nu includ dobânda de încasat/de plătit acumulată și care nu a ajuns la scadență.

Rata anualizată a dobânzii reprezintă rata dobânzii care este stabilită individual de comun acord de agentul raportor și de client pentru un depozit sau un credit, calculată în termeni anuali și exprimată în procente pe an.

Conform prevederilor Regulamentului, ratele dobânzilor se determină pentru sectoarele instituționale: societăți nefinanciare, gospodăriile populației și instituții fără scop lucrativ în serviciul gospodăriilor populației (indicatorii aferenți sectorului gospodăriilor populației includ și sectorul instituții fără scop lucrativ în serviciul gospodăriilor populației), pentru categoriile bilanțiere: credite (total), credite acordate pe descoperit de cont (*overdrafts*), credite reînnoibile automat (*revolving*), creanțe aferente cardurilor de credit (extinse și de oportunitate), credite pentru locuințe, credite pentru consum, credite pentru alte scopuri (care includ și creditele pentru dezvoltarea afacerilor acordate persoanelor fizice autorizate și asociațiilor familiale), depozite *overnight*, depozite rambursabile după notificare, depozite la termen și împrumuturi din operațiuni *repo*.

11. Indicatori de risc bancar

11.1. Principalii indicatori de prudențialitate

La 1 ianuarie 2014, prevederile Ordinului BNR nr. 13/2011 privind raportarea cerințelor minime de capital pentru instituțiile de credit au fost abrogate implicit, odată cu instituirea noului cadru normativ european CRD IV (Directiva 2013/36/UE și Regulamentul (UE) nr. 575/2013). Indicatorii publicați începând cu luna iunie 2014 au la bază informațiile transmise de bănci conform prevederilor Regulamentului de punere în aplicare (UE) nr. 680/2014 al Comisiei de stabilire a unor standarde tehnice de punere în aplicare cu privire la raportarea în scopuri de supraveghere a instituțiilor în conformitate cu Regulamentul (UE) nr. 575/2013 al Parlamentului European și al Consiliului. În acest sens, potrivit articolului 92 alineatul (2) al Regulamentului (UE) nr. 575/2013, instituțiile își calculează ratele capitalului după cum urmează: (a) rata fondurilor proprii de nivel 1 de bază reprezintă fondurile proprii de nivel 1 de bază ale instituției exprimate ca procent din valoarea totală a expunerii la risc; (b) rata fondurilor proprii de nivel 1 reprezintă fondurile proprii de nivel 1 ale instituției exprimate ca procent din valoarea totală a expunerii la risc; (c) rata fondurilor proprii totale (denumită anterior indicatorul de solvabilitate) reprezintă fondurile proprii ale instituției exprimate ca procent din valoarea totală a expunerii la risc.

Efectul de levier măsoară gradul în care băncile își finanțează activitatea din surse proprii și a fost determinat, potrivit definiției BNR până la finele lunii decembrie 2013, ca raport între fondurile proprii de nivel 1 și valoarea medie a activelor. Odată cu intrarea în vigoare a Regulamentului de punere în aplicare (UE) nr. 680/2014, indicatorul face parte din pachetul de raportare potrivit standardelor tehnice menționate și este raportat ca atare de instituțiile de credit. Astfel, instituțiile își calculează indicatorul efectului de levier în conformitate cu metodologia prevăzută de Regulamentul (UE) nr. 575/2013, prin împărțirea indicatorului de măsurare a capitalului (fonduri proprii de nivel 1) la indicatorul de măsurare a expunerii totale a instituției (suma valorilor expunerilor tuturor activelor și ale elementelor extrabilanțiere care nu au fost deduse la stabilirea indicatorului de măsurare a capitalului).

Începând cu ianuarie 2012, odată cu modificările aduse cadrului de reglementare, prin alinierea planului de conturi și a sistemului de raportare financiară și prudențială la noile reguli impuse de trecerea la IFRS, unii indicatori de evaluare a calității portofoliilor de credite determinați pe baza situațiilor financiare (care aveau la numărător poziția „creanțe restante și îndoielnice”) nu au mai putut fi calculați, fiind în consecință înlocuiți cu următorii indicatori: (i) creanțe depreciate ale clientelei nebancaire (valoare netă)/total portofoliu credite aferente clientelei nebancaire (valoare netă); (ii) creanțe depreciate ale clientelei nebancaire (valoare netă)/total active (valoare netă) și (iii) creanțe depreciate ale clientelei nebancaire (valoare netă)/total datorii.

Potrivit prevederilor Ordinului BNR nr. 27/2010 pentru aprobarea Reglementărilor contabile conforme cu Standardele Internaționale de Raportare Financiară aplicabile instituțiilor de credit, în vigoare începând cu 1 ianuarie 2012, cu modificările și completările ulterioare, principalele elemente care au condus la apariția indicatorilor menționați au fost:

- (a) gruparea diferită a posturilor de activ și de pasiv;
- (b) restructurarea conturilor de „creanțe restante” și „creanțe îndoielnice” conform cerințelor de prezentare IFRS și de raportare FINREP (sistem de raportare financiară în scopuri de supraveghere prudențială la nivel individual, stabilit prin Ordinul BNR nr. 3/2011). Astfel, în timp ce „creanțele restante” cuprindeau, potrivit reglementărilor contabile anterioare, doar sumele nerambursate la scadență, restul creditului fiind evidențiat în conturile curente, în conformitate

cu regulile IFRS se consideră restantă valoarea integrală a creditului de rambursat (principal, dobânzi, sume de amortizat). În cazul „creanțelor îndoielnice”, conținutul acestora viza numai creanțele trecute în litigiu, în timp ce potrivit IFRS a apărut noțiunea de „creanțe depreciate” reprezentând active pentru care există un indiciu obiectiv de depreciere (evenimente generatoare de pierderi, cum ar fi creșterea ratei șomajului în aria geografică a debitorilor, o scădere a prețurilor proprietăților imobiliare pentru ipotecii în domeniile relevante, date observabile care arată că există o scădere cuantificabilă în viitoarele fluxuri de trezorerie estimate) și în cadrul cărora se regăsesc inclusiv acele creanțe care nu înregistrează încă restanțe sau nu se află în litigiu;

- (c) introducerea obligatorie a metodei ratei efective a dobânzii în cazul aplicării IFRS (anterior fiind opțională, alături de metoda liniară) pentru eșalonarea sumelor aferente randamentului efectiv al unui instrument financiar, cu impact asupra valorii elementelor de activ;
- (d) introducerea unor conturi noi reprezentând „sume de amortizat”, pentru reflectarea acelor sume, altele decât dobânzile, care sunt avute în vedere la calculul ratei efective a dobânzii (de exemplu, comisioanele încasate);
- (e) repunerea în bilanț, în contextul trecerii la IFRS, a sumelor reprezentând „Creanțe scoase din activ urmărite în continuare” și „Debitori din penalități pretinse” înregistrate extrabilanțier (cu constituirea corespunzătoare a ajustărilor pentru pierderi din depreciere și păstrarea în bilanț până când respectivele active nu vor mai produce beneficii viitoare).

Rata creditelor neperformante reprezintă principalul indicator de evaluare a calității portofoliilor de credite.

În urma intrării în vigoare a standardului tehnic de raportare a expunerilor restructurate și neperformante emis de Autoritatea Bancară Europeană (ABE)¹, implementat în legislația națională în raportările FINREP la nivel individual, standard care armonizează definițiile aplicabile la nivelul Uniunii Europene, metodologia de calcul a „ratei creditelor neperformante” a fost revizuită în sensul corelării acesteia cu metodologia ABE.

Potrivit definiției ABE introduse la nivelul raportărilor financiare consolidate de Regulamentul de punere în aplicare (UE) nr. 227/2015 de modificare a Regulamentului (UE) nr. 680/2014 „expunerile neperformante sunt cele care îndeplinesc oricare din următoarele criterii:

- (a) sunt expuneri semnificative cu scadența depășită cu peste 90 de zile;
- (b) se consideră că, în lipsa executării garanției reale, este improbabil ca debitorul să își achite integral obligațiile din credite, indiferent de existența oricărei sume restante sau de numărul de zile de întârziere de plată”.

Odată cu implementarea, începând cu 1 ianuarie 2018, a noului standard contabil IFRS 9 și în conformitate cu prevederile Ordinului BNR nr. 9/2017, indicatorul „rata creditelor neperformante potrivit definiției ABE” se calculează ca raport între valoarea contabilă brută aferentă creditelor și avansurilor neperformante (formularul F18.00, liniile 005, 070, 191 și 221, coloana 60) și totalul valorii contabile brute aferente creditelor și avansurilor (formularul F18.00, liniile 005, 070, 191 și 221, coloana 10).

Referitor la lichiditate, băncile au obligația determinării indicatorului de lichiditate, calculat ca raport între lichiditatea efectivă și lichiditatea necesară, pe fiecare bandă de scadență (până la

¹ Regulamentul de punere în aplicare (UE) nr. 2015/227 al Comisiei din 9 ianuarie 2015 de modificare a Regulamentului de punere în aplicare (UE) nr. 680/2014 de stabilire a unor standarde tehnice de punere în aplicare cu privire la raportarea în scopuri de supraveghere a instituțiilor în conformitate cu Regulamentul (UE) nr. 575/2013 al Parlamentului European și al Consiliului.

1 lună, între 1 lună și 3 luni, între 3 și 6 luni, între 6 și 12 luni și peste 12 luni). Prevederile respective se găsesc în prezent în Regulamentul BNR nr. 25/2011 privind lichiditatea instituțiilor de credit (în vigoare din ianuarie 2012). Instituțiile de credit trebuie să mențină în permanență indicatorul de lichiditate, calculat pentru totalitatea operațiunilor în echivalent lei, cel puțin la nivelul 1 pentru benzile de scadență de până la 1 lună, între 1 lună și 3 luni, între 3 și 6 luni și între 6 și 12 luni. De asemenea, potrivit dispozițiilor din cadrul de reglementare european, instituțiile de credit calculează și raportează la Banca Națională a României indicatorul de acoperire a necesarului de lichiditate (*Liquidity Coverage Ratio* – LCR). Astfel, conform art. 4 din Regulamentul delegat (UE) 2015/61 al Comisiei de completare a Regulamentului (UE) nr. 575/2013 al Parlamentului European și al Consiliului în ceea ce privește cerința de acoperire a necesarului de lichiditate pentru instituțiile de credit, indicatorul menționat se calculează ca raport între rezerva de lichidități a unei instituții de credit și ieșirile sale nete de lichidități în decursul unei perioade de criză de 30 de zile calendaristice și se exprimă ca procent. Instituțiile de credit trebuie să mențină un indicator de acoperire a necesarului de lichiditate de cel puțin 100 la sută. Frecvența, formatul și instrucțiunile de raportare au fost stabilite prin Regulamentul de punere în aplicare (UE) nr. 680/2014 de stabilire a unor standarde tehnice de punere în aplicare cu privire la raportarea în scopuri de supraveghere a instituțiilor referitoare la cerința de acoperire a necesarului de lichiditate.

11.2. Informații de risc de credit

11.3. Credite acordate și angajamente asumate de instituțiile de credit

11.4. Credite acordate de instituțiile de credit

11.5. Restanțe mai mari de 30 de zile înregistrate de persoanele fizice

Restanțele mai mari de 30 de zile înregistrate de persoanele fizice sunt raportate de Biroul de Credit pe baza datelor furnizate de instituțiile de credit și de instituțiile financiare nebancale participante la Sistemul Biroului de Credit. În cadrul acestor raportări, suma restantă înregistrată de Biroul de Credit reprezintă valoarea datoriei restante (principal, dobândă și dobândă penalizatoare) aferente creditului respectiv, exprimată în valuta creditului.

11.6. Credite acordate și angajamente asumate de IFN + IEME + IP

11.7. Credite acordate de IFN + IEME + IP

Informația de risc de credit cuprinde datele de identificare a unui debitor, persoană fizică sau persoană juridică nebancaară, și operațiunile în lei și în valută prin care persoanele declarante se expun la risc față de acel debitor prin: a) acordarea de credite; b) asumarea de angajamente de către persoana declarantă în numele debitorului.

Informația de risc de credit se referă la expunerea fiecărei persoane declarante față de un debitor, expunere egală sau mai mare de 20 000 lei.

Forma de proprietate a beneficiarului de credite a fost stabilită conform Ordinului în vigoare al ministrului finanțelor publice pentru aprobarea Sistemului de raportare contabilă a operatorilor economici (Nomenclator forme de proprietate); tipul de credit acordat persoanelor fizice și juridice nebancale (tip de risc) este conform Reglementărilor contabile conforme cu standardele internaționale de raportare financiară, aplicabile instituțiilor de credit, și Reglementărilor contabile conforme cu directivele europene; moneda în care a fost acordat creditul, în conformitate cu normele internaționale în vigoare; activitatea beneficiarului de credite s-a stabilit conform Ordinului Președintelui Institutului Național de Statistică nr. 337/2007 privind actualizarea CAEN. Grupările răspund necesităților de analiză ale BNR.

În tabelele 11.2., 11.3., 11.4., 11.6. și 11.7. se regăsesc informații de risc de credit raportate la CRC. Lunar se actualizează seriile de date corespunzătoare ultimelor 84 de luni.

11.8. Situația instrumentelor de plată de debit refuzate

11.9. Situația titularilor de cont care au generat incidente de plată

În tabelele 11.8. și 11.9. se regăsesc informații privind instrumentele de plată refuzate înregistrate în baza de date a Centralei Incidentelor de Plăți, respectiv situația titularilor de cont care au generat incidente de plată cu securi, cambii și bilete la ordin.

În cazul numărului de titulari, valorile lunare reprezintă numărul de titulari de cont raportați în luna respectivă la Centrala Incidentelor de Plăți. Suma aritmetică a titularilor de cont din mai multe luni nu reprezintă numărul titularilor de cont raportați o singură dată la Centrala Incidentelor de Plăți, deoarece același titular de cont poate fi raportat cu incidente de plăți în mai multe luni.

12. Indicatori ai pieței monetare

12.1. Operațiuni interbancare

Conform Normei BNR nr. 14 din 1 noiembrie 2007 pentru modificarea și completarea Normei BNR nr. 4/1995 privind funcționarea pieței monetare interbancare, BUBID și BUBOR se modifică în ROBID și ROBOR: (i) ROBID – Rata dobânzii pentru operațiunile de atragere de fonduri; (ii) ROBOR – Rata dobânzii pentru operațiunile de plasare de fonduri.

13. Indicatori ai pieței valutare

13.1. Piața valutară interbancară

Volumul lunar al tranzacțiilor pe piața valutară interbancară se determină prin însumarea nivelurilor zilnice ale tranzacțiilor, nivelul zilnic reprezentând maximumul dintre volumul vânzărilor și cel al cumpărărilor.

Volumul mediu anual al tranzacțiilor valutare se determină ca medie aritmetică a volumului tranzacțiilor valutare lunare.

Cursul de schimb mediu lunar (EUR/RON și USD/RON) reprezintă media aritmetică simplă a cursurilor valutare zilnice calculate și publicate de Banca Națională a României în fiecare zi bancară, la orele 13:00, pe baza cotațiilor societăților bancare autorizate să efectueze operațiuni pe piața valutară. Cursul de schimb mediu anual (EUR/RON și USD/RON) se calculează ca medie aritmetică simplă a cursurilor medii lunare.

14. Indicatori ai pieței de capital

14.1. Bursa de Valori București – Piața reglementată

Indicele Bursei de Valori București, BET (*Bucharest Exchange Trading*) este primul indice oficial introdus la BVB și este calculat ca o medie ponderată (cu capitalizarea *free-float*-ului) a prețurilor titlurilor aflate în portofoliul indicelui. Numărul societăților incluse în coșul indicelui BET este variabil, cu un minim de 10 companii și un maxim de 15 companii.

În cazul BET, din societățile care pot intra în componența coșului sunt excluse societățile de investiții financiare. De asemenea, pentru a evita un impact semnificativ exercitat de evoluția unui număr mic de societăți asupra valorilor indicelui, ponderea unei societăți este limitată la maximum 20 la sută.

Indicele BET-FI este primul indice sectorial dezvoltat de BVB și a fost calculat inițial pentru cele 5 SIF înscrise la cota bursei, urmând să includă toate societățile de investiții financiare care vor fi listate ulterior. Metodologia de calcul este identică cu cea aplicată pentru calculul indicelui BET.

Indicii BET-XT și BET-NG au fost lansați la data de 1 iulie 2008, metodologiile de calcul fiind similare celor aplicate în cazul indicilor bursieri menționați anterior. Indicele BET-XT monitorizează evoluția celor mai lichide 25 de companii tranzacționate în segmentul de piață reglementată, inclusiv SIF-urile, ponderea maximă a unui simbol fiind stabilită la 15 la sută.

Indicele BET-NG este un indice sectorial și reflectă evoluția prețurilor acțiunilor companiilor tranzacționate pe piața reglementată BVB, al căror domeniu principal de activitate este asociat cu sectorul energetic și utilitățile aferente acestuia. Ponderea maximă a unui simbol în indice este de 30 la sută.

Indicele BET Plus, introdus din 23 iunie 2014, reflectă evoluția companiilor românești listate pe piața reglementată a BVB care îndeplinesc criteriile minime de selecție (referitoare la lichiditate și la valoarea acțiunilor aferente *free-float*-ului), cu excepția societăților de investiții financiare. Similar celorlalți indici dezvoltați de BVB, metodologia indicelui BET Plus ia în considerare tranzacțiile înregistrate în cadrul secțiunii de piață principală (*Regular*).

Indicele ROTX (*Romanian Traded Index*) reflectă, în timp real, mișcarea acțiunilor *blue chip* tranzacționate la BVB. Numărul acțiunilor ce sunt incluse în portofoliul indicelui ROTX nu este fix, criteriile principale de selecție fiind lichiditatea și capitalizarea bursieră. Calculat în lei, euro și dolari SUA și diseminat în timp real de Bursa de Valori din Viena (Wiener Börse AG), ROTX este proiectat ca un indice tranzacționabil, putând fi folosit ca activ suport pentru produse derivate și structurate.

15. Indicatori ai balanței de plăți și poziției investiționale internaționale a României

În anul 2019, statisticile sectorului extern aferente perioadei 2013-2018 au fost actualizate în contextul Politicii europene armonizate de revizuire a statisticilor macroeconomice, care stabilește regulile și principiile standard de revizuire a datelor statistice pentru statele membre ale UE. Scopul general al revizuirii *benchmark* este de a include în seriile statistice informații noi, îmbunătățite, sau de a li se asigura conformitatea cu noi standarde metodologice internaționale sau regulamente europene.

15.1. Balanța de plăți

Balanța de plăți reprezintă sinteza tranzacțiilor economice și financiare ale României cu restul lumii, pe o perioadă de timp determinată, referitoare la bunuri, servicii, venituri primare, transferuri fără contraprestație (donații, ajutoare și altele asemenea), precum și la creanțe și obligații financiare. Principalele componente ale balanței de plăți sunt: contul curent, contul de capital și contul financiar.

a) Cadrul legal național: (i) Legea nr. 312/2004 privind Statutul BNR – potrivit art. 9 alin. (2), Banca Națională a României are atribuția legală de a elabora balanța de plăți; (ii) Legea nr. 226/2009 a organizării și funcționării statisticii oficiale în România – art. 6 (3), art.6 (4) și art. 6 (5); (iii) Regulamentul BNR nr. 4/2014 privind raportarea de date și informații statistice la Banca Națională a României, cu modificările și completările ulterioare.

b) Cadrul legal internațional: (i) Regulamentul (CE) nr. 184/2005 al Parlamentului European și al Consiliului privind statisticile comunitare ale balanței de plăți, ale comerțului internațional cu servicii și ale investițiilor străine directe, cu modificările și completările ulterioare; (ii) Orientările BCE 23/2011 privind cerințele de raportare statistică ale Băncii Centrale Europene în domeniul statisticilor externe, cu modificările și completările ulterioare.

c) Standardul metodologic internațional pentru elaborarea balanței de plăți este asigurat de *Manualul FMI Balanța de plăți și poziția investițională internațională*, ediția a VI-a (BPM6). Pentru a asigura coerența între statisticile macroeconomice internaționale, manualul BPM6 a fost elaborat în concordanță cu actualizarea definiției OCDE *benchmark* a investițiilor străine directe (BD4-2008), precum și a Sistemului Conturilor Naționale (SCN 2008).

d) Surse de date: (i) cercetări statistice directe pe bază de eșantion sau exhaustive, cu frecvență trimestrială, privind Investițiile străine directe, Comerțul internațional cu servicii și Alte informații financiare în relația cu nerezidenții ; (ii) date colectate lunar de la instituțiile de credit, în baza Regulamentului BNR nr. 4/2014 privind raportarea de date și informații statistice la Banca Națională a României, cu modificările și completările ulterioare, privind tranzacțiile cu nerezidenții efectuate în nume și cont propriu; (iii) sistemul de colectare de date „titlu cu titlu” privind deținerile și emisiunile de titluri de valoare; (iv) statistica monetară; (v) statistica comerțului internațional cu bunuri; (vi) surse administrative; (vii) estimări lunare referitoare, în principal, la poziții din balanța de plăți pentru care datele sunt disponibile trimestrial.

e) Concepte și definiții

I. Contul curent reflectă furnizarea sau achiziționarea de resurse reale de către economia României către sau de la restul lumii, precum și tranzacții unilaterale, fără contraprestație economică.

Contul curent este subdivizat în: bunuri, servicii, venituri primare, venituri secundare.

Tranzacțiile înregistrate pe credit exprimă partea din produsul intern al economiei raportoare furnizat altor economii (export de bunuri și servicii), venituri din utilizarea factorilor de producție în procesul de producție desfășurat în străinătate (venituri din muncă și venituri din investiții), precum și primirea din străinătate a unor resurse reale sau financiare fără contraprestație economică.

Tranzacțiile înregistrate pe debit reflectă achiziția de bunuri și servicii din străinătate (import), venituri cuvenite nerezidenților pentru utilizarea de factori de producție aparținând acestora, acordarea de resurse reale sau financiare fără contraprestație economică nerezidenților.

I.1. Bunuri – reflectă tranzacții internaționale de export/import care implică schimbul de proprietate asupra bunului respectiv, spre deosebire de tranzacțiile de export/import reflectate în statistica comerțului internațional cu bunuri produsă de INS (care surprinde mișcarea fizică a bunurilor: „expedieri/introduceri”).

Se elimină din statistica comerțului cu bunuri valoarea bunurilor care trec frontiera, dar nu își schimbă proprietarul (bunuri pentru prelucrare, identificate după natura tranzacției), dar se adaugă valoarea netă a serviciilor de prelucrare (procesare), care se înregistrează la poziția „Servicii de prelucrare a bunurilor”.

I.1.1. Mărfuri generale – exportul și importul de bunuri care fac obiectul unui transfer de proprietate între rezidenți și nerezidenți și care trec frontiera țării. Datele sunt exprimate în valori FOB. Importurile FOB se calculează de BNR pe baza coeficientului de transformare CIF/FOB determinat de INS.

I.1.2. Merchanting – cumpărarea de bunuri de către rezidenți de la nerezidenți, urmată de revânzarea bunurilor respective către alți nerezidenți, fără ca bunurile să treacă frontiera țării. Achiziționarea de bunuri este înregistrată ca export negativ de bunuri. Vânzarea bunurilor este înregistrată ca export pozitiv de bunuri. Diferența între prețul de vânzare și prețul de cumpărare este evidențiată la poziția „Merchanting – export net de bunuri”. Tranzacțiile se înregistrează la valoarea de piață.

I.2. Servicii – reprezintă rezultatul activităților economice care modifică starea unor unități consumatoare (persoane fizice, persoane juridice sau bunuri economice) sau care facilitează schimbul de produse sau active financiare.

I.2.1. Servicii de prelucrare a bunurilor aflate în proprietatea terților – includ activități precum: procesarea, asamblarea, aplicarea etichetelor, împachetarea și altele asemenea, efectuate de companii care nu sunt proprietarele bunurilor pe care le prelucrează și reflectă valoarea netă a serviciilor de procesare (aceasta poate include costuri pentru achiziționarea de materiale de către prestatorul de servicii).

I.2.2. Servicii de întreținere și reparații – se referă la reparații ale bunurilor aparținând nerezidenților, efectuate de rezidenți sau reparații ale bunurilor aparținând rezidenților, efectuate de nerezidenți. Sunt incluse reparațiile navelor, aeronavelor și ale altor echipamente de transport. Nu sunt incluse reparații ale construcțiilor și reparații ale echipamentelor IT.

I.2.3. Servicii de transport – se referă la transportul persoanelor și bunurilor dintr-un loc în altul, precum și la serviciile auxiliare și de sprijin conexe. Sunt incluse serviciile poștale și de curierat și pot fi clasificate în funcție de: (i) mijlocul de transport și de (ii) obiectul transportului (pasageri, mărfuri, alte servicii auxiliare – încărcare, descărcare, depozitare etc.).

I.2.4. Turism/Călătorii – reprezintă contravaloarea serviciilor turistice prestate nerezidenților atât pe teritoriul României, cât și în afara acestuia, respectiv contravaloarea serviciilor turistice prestate cetățenilor români în afara teritoriului României; este inclus și turismul de afaceri (cursuri, întâlniri de afaceri, conferințe, evenimente etc.). Sunt considerate servicii turistice: serviciile de cazare, serviciile de servire a mesei, serviciile de transport local, serviciile de turism cultural, divertisment, organizarea de excursii, bunurile și serviciile achiziționate de turiști/călători pe perioada sejurului (ex. suveniruri, servicii de furnizare internet la hotel etc.), serviciile medicale și serviciile educaționale care presupun deplasarea clienților (pacienți, cursanți) din țara de origine în țara în care sunt prestate serviciile.

I.2.5. Servicii de construcții – cuprind valoarea totală a lucrărilor de construcții realizate pe o perioadă mai scurtă de 1 an. Se înregistrează pe bază brută crearea, renovarea, repararea sau extinderea clădirilor, amenajărilor de natură tehnică sau a altor categorii (inclusiv drumuri, poduri, baraje etc.).

I.2.6. Servicii de asigurări și ale fondurilor de pensii – cuprind servicii de asigurări directe, servicii de reasigurare și servicii de asigurări auxiliare, servicii furnizate de fondurile de pensii. Sunt evaluate prin comisioanele incluse în totalul primelor și nu prin valoarea totală a primelor.

I.2.7. Servicii financiare – includ serviciile furnizate de intermediarii financiari, cu excepția serviciilor de asigurare și ale fondurilor de pensii. Cuprind atât servicii financiare explicit facturate, cât și servicii de intermediere financiară măsurate indirect (FISIM).

I.2.8. Taxe pentru utilizarea proprietății intelectuale – includ taxele pentru utilizarea drepturilor de proprietate rezultate din cercetare-dezvoltare sau activități de marketing (brevete, mărci, procese industriale, inclusiv secrete comerciale și francize), precum și taxele pentru licențe de reproducere sau distribuție a proprietății intelectuale sau drepturi conexe.

I.2.9. Serviciile de telecomunicații, informatice și informaționale

Serviciile de telecomunicații se referă la transmiterea de sunete, imagini sau alte informații, prin telefon, telex, telegrame, cablu, radio, televiziune, satelit, poștă electronică, fax etc., precum și

serviciile de rețea, teleconferință și de suport tehnic. Sunt incluse, de asemenea, serviciile de telecomunicații mobile, de furnizare de servicii pentru nodurile de comunicații prin internet și de acces *online*, inclusiv furnizarea de acces la internet.

Serviciile informatice cuprind serviciile destinate componentelor *hardware* și/sau *software* și serviciile de prelucrare a datelor. Sunt incluse și serviciile de consultanță pentru *hardware* și *software* și cele de instalare; serviciile de întreținere și reparare ale computerelor și ale echipamentelor periferice; serviciile de recuperare în caz de dezastru, furnizarea de consultanță și asistență privind gestionarea resurselor informatice; analiza, proiectarea și programarea de sisteme „la cheie” (inclusiv dezvoltarea și proiectarea de pagini de internet) și furnizarea de consultanță tehnică pentru programe de calculator (*software*); licențe pentru utilizarea programelor de calculator nepersonalizate; dezvoltarea, producerea, furnizarea și elaborarea documentației pentru programele de calculator personalizate, inclusiv de sisteme de operare realizate la comandă pentru utilizatori specifici; întreținerea sistemelor și alte servicii auxiliare, precum formarea în cadrul activităților de consultanță; serviciile de prelucrare a datelor, cum ar fi introducerea, sortarea și prelucrarea datelor în sistem *time-sharing*; serviciile de găzduire a paginilor de internet (respectiv furnizarea de spațiu pe un server pentru găzduirea paginilor de internet ale clienților); gestionarea echipamentelor informatice.

Serviciile informaționale cuprind serviciile prestate de agențiile de știri, precum și alte servicii informaționale: serviciile privind bazele de date (proiectarea bazelor de date, stocarea și difuzarea datelor și a bazelor de date, inclusiv directoare și liste de distribuire), atât *online*, cât și pe suport magnetic, optic sau imprimat, precum și portalurile de căutare pe internet. De asemenea, includ abonamentele directe individuale la ziare și periodice, primite prin poștă, transmitere electronică sau prin alte mijloace; alte servicii de furnizare de conținut online și servicii ale bibliotecilor și arhivelor. Conținutul descărcat care nu este *software* (inclus în Servicii informatice) sau audio și video (inclus în Servicii audiovizuale și conexe) este inclus în servicii informaționale.

I.2.10. Alte servicii pentru afaceri – includ servicii de cercetare-dezvoltare, servicii de consultanță profesională și managerială, servicii tehnice, servicii comerciale și alte servicii destinate întreprinderilor.

I.3. Venituri primare – reprezintă veniturile cuvenite pentru contribuția la procesul de producție sau pentru furnizarea de active financiare sau din cesionarea resurselor naturale, în relația rezident-nerezident.

I.3.1. Remunerarea salariaților – reprezintă veniturile obținute din activitățile prestate pe baza unui angajament de muncă (un raport de tip angajat-angajator), cu durată mai mică de 1 an.

I.3.2. Venituri din investiții – sunt obținute din furnizarea/utilizarea de active financiare în relația rezident-nerezident. Veniturile din investiții includ veniturile din participații la capital (dividende, profit reinvestit) și din creanțe (dobânzi). În bilanța de plăți, veniturile din investiții sunt clasificate după tipul investiției: venituri din investiții directe, venituri din investiții de portofoliu, venituri din alte investiții și venituri din active de rezervă. Pentru definițiile tipului de investiție, a se vedea contul financiar.

I.3.3. Alte venituri primare – sunt clasificate în funcție de sectorul instituțional al economiei raportoare (administrația publică sau alte sectoare) și includ impozitele pe producție și importuri și subvențiile pe producție și pe produs. Fondurile europene nerambursabile

primite sub formă de subvenții (Fondul European de Garantare Agricolă) se înregistrează la componenta Alte venituri primare ale administrației publice.

I.4. Venituri secundare – prezintă transferurile curente dintre rezidenți și nerezidenți.

Un transfer este o tranzacție unilaterală ce corespunde furnizării unui bun, serviciu, activ financiar sau alt activ, atunci când nu există o contraprestație economică corespunzătoare. La componenta transferuri curente sunt clasificate toate transferurile care nu sunt considerate transferuri de capital.

Transferurile curente sunt clasificate în funcție de sectorul instituțional care efectuează sau primește transferul: administrația publică sau alte sectoare.

Transferurile curente ale administrației publice cuprind impozite pe venit, avere etc., contribuții sociale, beneficii sociale, cooperare internațională curentă, transferuri curente diverse și contribuția la bugetul UE (calculate pe baza TVA și VNB). Includ fondurile europene nerambursabile utilizate pentru cheltuieli curente: Fondul Social European, parțial Fondul European Agricol pentru Dezvoltare Rurală.

Transferurile curente ale altor sectoare includ impozite pe venit, avere etc., contribuții sociale, prestații sociale, prime nete de asigurare, despăgubiri din asigurări, transferuri curente diverse (transferuri personale între gospodăriile populației rezidente și nerezidente din care fac parte și remiterile lucrătorilor).

II. Contul de capital acoperă achiziționarea/vânzarea de active nefinanciare neproduse și transferurile de capital.

II.1. Achiziționarea/vânzarea de active nefinanciare neproduse

Activele nefinanciare neproduse constau în: resurse naturale, contracte, închirieri și licențe și active comerciale (mărci) și fondul de comerț. La această componentă a contului de capital se înregistrează numai achiziționarea sau vânzarea de astfel de active, nu și utilizarea lor.

II.2. Transferuri de capital – constau în transferuri de proprietate asupra activelor fixe, transferuri de fonduri legate sau condiționate de achiziționarea sau cedarea de active fixe și anularea, fără compensare acordată în schimb, a pasivelor de către creditorii. Transferurile de capital se pot efectua în numerar sau în natură (cum ar fi iertarea de datorie). Distincția între transferurile curente și transferurile de capital este reprezentată, în practică, de utilizarea transferului de către țara destinatară.

Transferurile de capital includ: (i) impozite pe capital; (ii) transferuri de capital pentru investiții și (iii) alte transferuri de capital și sunt clasificate în funcție de sectorul instituțional inițiator sau destinatar al transferului în economia raportoare: administrația publică sau alte sectoare. Transferurile de capital ale administrației publice includ fondurile europene nerambursabile utilizate pentru formarea de capital fix: Fondul European de Dezvoltare Regională, Fondul de Coeziune, parțial Fondul European Agricol pentru Dezvoltare Rurală.

III. Contul financiar înregistrează tranzacții nete care implică active și pasive financiare între rezidenți și nerezidenți. Achiziția netă de active financiare reprezintă diferența dintre achiziția de active și reducerea de active, iar acumularea netă de pasive se determină ca diferență între acumularea de pasive și reducerea de pasive.

În funcție de categoria funcțională, tranzacțiile financiare sunt clasificate ca: (i) investiții directe; (ii) investiții de portofoliu; (iii) derivate financiare; (iv) alte investiții și (v) active de rezervă.

III.1. Investițiile directe presupun o relație investițională de durată între o entitate rezidentă și o entitate nerezidentă; de regulă, implică exercitarea de către investitor a unei influențe manageriale semnificative în întreprinderea în care a investit.

Componentele investițiilor directe sunt: **participațiile la capital**, respectiv capitalul social vărsat și rezervele ce revin unui investitor nerezident care deține cel puțin 10 la sută din capitalul social subscris al unei întreprinderi rezidente, **profitul reinvestit** de către acesta, precum și **instrumentele de natura datoriei** (ex. credite) dintre acest investitor sau grupul din care face parte acesta și întreprinderea în care a investit.

III.2. Investițiile de portofoliu includ tranzacțiile care implică titluri de creanță sau titluri de valoare de tip participație, altele decât cele incluse în investițiile directe sau activele de rezervă. Investițiile de portofoliu includ titluri de valoare de tip **participație la capital, acțiuni ale fondurilor de investiții și instrumente de natura datoriei**, cu excepția cazului în care sunt clasificate fie ca investiții directe, fie ca active de rezervă.

III.3. Derivate financiare

Un contract financiar derivat este un instrument financiar aferent unui alt instrument sau unui indicator financiar specific sau unei mărfi de bază specifice care permite tranzacționarea în mod autonom pe piețele financiare a unor riscuri financiare specifice (precum riscul ratei dobânzii, riscul valutar, riscul variației valorii participațiilor și prețului mărfurilor de bază, riscul de credit etc.). Această categorie este identificată separat de alte categorii deoarece se referă la transferul riscului nu la furnizarea de fonduri sau alte resurse. Spre deosebire de alte categorii funcționale, la instrumentele financiare derivate nu se acumulează venituri primare.

Întrucât în cazul tranzacțiilor cu derivate financiare distincția între active și pasive este dificil de realizat, la nivel european a fost stabilită o convenție prin care toate tranzacțiile cu astfel de instrumente sunt alocate în bilanța de plăți în cadrul achizițiilor nete de active.

III.4. Alte investiții reprezintă o componentă ce include tranzacții, altele decât cele incluse la investiții directe, investiții de portofoliu, derivate financiare sau active de rezervă.

III.4.1. Participații la capital, altele decât cele de natura investiției directe și de portofoliu – reflectă participarea la capitalul anumitor organizații internaționale, precum și participațiile sub 10 la sută la capitalul social al cvasisocietăților.

III.4.2. Numerar și depozite – include numerarul în circulație și depozitele. Depozitele sunt contracte standardizate, nenegociabile, oferite în general de societăți care acceptă depozite, permițând plasarea și retragerea ulterioară a unei sume de bani de către creditor.

III.4.3. Împrumuturi – cuprinde toate împrumuturile, inclusiv împrumuturile ipotecare, leasingurile financiare și operațiunile de tip report. Toate operațiunile de tip *repo* sunt considerate drept împrumuturi colaterale și nu achiziții/vânzări simple de titluri de valoare și se înregistrează la „Alte investiții”.

III.4.4 Sisteme de asigurări, de pensii și scheme de garanții standardizate – cuprind creanțe și angajamente externe aferente instrumentelor financiare precum provizioane tehnice de asigurări generale, drepturi asupra asigurărilor de viață și a rentelor, drepturi de pensii, drepturi ale fondurilor de pensii asupra administratorilor fondurilor de pensii, drepturi la prestații, altele decât pensiile, precum și provizioanele pentru executarea garanțiilor standardizate;

III.4.5. Credite comerciale și avansuri – reprezintă creanțe financiare rezultate din acordarea directă de credite de către furnizorii de bunuri și servicii clienților acestora și plăți în avans pentru activitatea în curs sau care urmează a fi realizată. Creditele comerciale și avansurile apar atunci când plata bunurilor sau serviciilor nu este efectuată în același timp cu transferul dreptului de proprietate asupra unui bun sau cu prestarea unui serviciu.

III.4.6 Alte creanțe / angajamente externe - cuprind creanțele/angajamentele financiare, altele decât împrumuturile financiare și creditele comerciale, ce apar datorită existenței unui decalaj de timp între momentul în care apare o creanță sau o obligație de a efectua o plată și momentul efectiv al încasării/plății respective. Sunt incluse creanțele/datoriile aferente impozitelor, salariilor, dividendelor și contribuțiilor sociale care s-au acumulat, dar încă nu au fost încasate/plătite.

III.4.7. Alocări de drepturi speciale de tragere (DST) – este o componentă ce prezintă un pasiv al beneficiarului în raport cu Fondul Monetar Internațional, având o intrare corespunzătoare la „Active de rezervă”.

III.5. Activele de rezervă – reprezintă acele active externe care sunt disponibile imediat pentru autoritatea monetară și controlate de aceasta pentru acoperirea necesităților de finanțare a balanței de plăți, pentru intervenția pe piețele valutare pentru gestionarea cursului de schimb și în alte scopuri conexe (precum menținerea încrederii în monedă și în economie sau ca bază pentru creditele externe). Activele de rezervă trebuie să fie active exprimate în monedă străină, să reprezinte creanțe față de nerezidenți și să existe efectiv.

Rezidenți

- persoane fizice – cetățeni români, cetățeni străini și apatrizi, cu domiciliul în România atestat cu documente de identitate emise conform legii;
- persoane juridice și orice alte entități cu sediul în România, precum și persoane fizice, cetățeni români, cetățeni străini și apatrizi cu domiciliul în România, care sunt autorizate și/sau înregistrate să desfășoare activități economice pe teritoriul României, în mod independent, în condițiile prevăzute de reglementările legale în vigoare;
- sucursale, agenții, reprezentanțe, birouri aparținând persoanelor juridice străine sau altor entități străine, înregistrate și/sau autorizate să funcționeze în România;
- ambasade, consulate și alte reprezentanțe și misiuni permanente ale României în străinătate.

Nerezidenți

- persoane fizice – cetățeni străini, cetățeni români și apatrizi, cu domiciliul în străinătate atestat cu documente de identitate emise conform legii;
- persoane juridice și orice alte entități cu sediul în străinătate, precum și persoane fizice, cetățeni străini, cetățeni români și apatrizi cu domiciliul în străinătate, care sunt autorizate și/sau înregistrate să desfășoare activități economice în străinătate, în mod independent, în condițiile prevăzute de reglementările legale în vigoare;

- sucursale, agenții, reprezentanțe, birouri și orice alte entități ale persoanelor juridice române sau altor entități române, înregistrate și/sau autorizate să funcționeze în străinătate;
- ambasade, consulate și alte reprezentanțe și misiuni permanente ale altor state în România, precum și organizații internaționale sau reprezentanțe ale unor astfel de organizații care funcționează în România.

15.2. Comerțul internațional cu servicii

Datele statistice privind exportul și importul de servicii sunt compilate conform metodologiei BPM6 și sunt prezentate pe tipuri de servicii conform clasificării EBOPS (Clasificarea extinsă a componentei „Servicii” din Balanța de plăți).

15.3. Investiții directe – principiul direcțional

Diferența între prezentarea investițiilor directe pe principiul active/pasive (așa cum se regăsesc în componentele standard ale balanței de plăți) și prezentarea acestora pe principiul direcțional, constă în faptul că pe principiul direcțional se urmărește relația investițională între investitorul direct și compania investiție străină directă (creanțele acestor companii asupra investitorilor nerezidenți sunt înregistrate ca scăderi/retrageri de investiții străine directe).

Datele statistice privind investițiile directe pe principiul direcțional sunt compilate conform metodologiei BPM6.

15.4. Datoria externă pe termen lung

Datoria externă brută este alcătuită din soldul pasivelor reale, actuale și necondiționate ce presupun plăți viitoare de rate de capital și/sau de dobânzi, datorate de rezidenții unei economii față de nerezidenți (conform definiției din *External Debt Statistics: Guide for Compilers and Users*). Compilarea datelor statistice privind datoria externă brută se realizează în conformitate cu metodologia FMI și UE (*Balance of Payments Manual – BPM6; Manual on Government Deficit and Debt Implementation of ESA 2010, 2014 Edition*).

Datoria externă include următoarele instrumente financiare de natura pasivelor: numerar și depozite, împrumuturi, titluri de valoare de natura datoriei, credite comerciale și avansuri primite, pasive rezultate din sisteme de asigurări, de pensii și scheme de garanții standardizate, alocări de DST de la FMI și alte angajamente (conform manualului FMI, *External Debt Statistics: Guide for Compilers and Users*, 2014).

Datoria publică externă este înregistrată, monitorizată și administrată de către Ministerul Finanțelor (Legea nr. 109/2008 pentru aprobarea OUG nr. 64/2007 privind datoria publică). Operațiunile valutare de capital de natura datoriei externe private pe termen lung (TL) se notifică la BNR conform prevederilor Regulamentului nr. 4/2014 privind raportarea de date și informații statistice la Banca Națională a României, cu modificările și completările ulterioare.

15.6. Poziția investițională internațională

Compilarea datelor statistice privind poziția investițională internațională se realizează în conformitate cu metodologia FMI și UE (*Balance of Payments Manual – BPM6*).

Poziția investițională internațională a României reprezintă stocurile de active și pasive financiare externe (între rezidenți și nerezidenți) la un moment dat. Stocurile la sfârșitul unei perioade se calculează pe baza stocurilor de la începutul perioadei și a informațiilor despre fluxul tranzacțiilor financiare (care fac obiectul contului financiar al balanței de plăți), luându-se în considerare

modificările cursurilor de schimb, ale prețurilor internaționale și alte ajustări financiare din intervalul de timp analizat.

Structura poziției investiționale internaționale reflectă principalele categorii funcționale: investiții directe, investiții de portofoliu, derivate financiare, alte investiții și active de rezervă. Acestea sunt alcătuite din instrumente financiare de tipul: participații la capital, instrumente de natura datoriei, derivate financiare, alte participații, numerar și depozite, împrumuturi, credite comerciale, scheme de pensii și asigurări, alte active/pasive, drepturi speciale de tragere (DST), aur și alte active de rezervă. Instrumentele financiare conțin și informația referitoare la maturitatea acestora.

Datele privind poziția investițională internațională sunt compilate trimestrial și revizuite în martie/septembrie ale fiecărui an pentru perioada de referință anterioară.

