

BULETIN LUNAR  
Noiembrie 2021

## **NOTE**

Datele statistice utilizate sunt cele disponibile la data de 25 ianuarie 2022.

Unele dintre aceste date au caracter provizoriu, urmând a fi revizuite în publicațiile ulterioare.

Sursa datelor statistice utilizate la realizarea graficelor și a tabelelor a fost indicată numai atunci când acestea au fost furnizate de alte instituții.

Toate drepturile rezervate.

Reproducerea informațiilor este permisă numai în scopuri educative și necomerciale și numai cu indicarea sursei.

Banca Națională a României,  
Str. Lipscani nr. 25, cod 030031, București  
tel. 021/312 43 75; fax 021/314 97 52

[www.bnr.ro](http://www.bnr.ro)

ISSN 1584-0840

# Cuprins

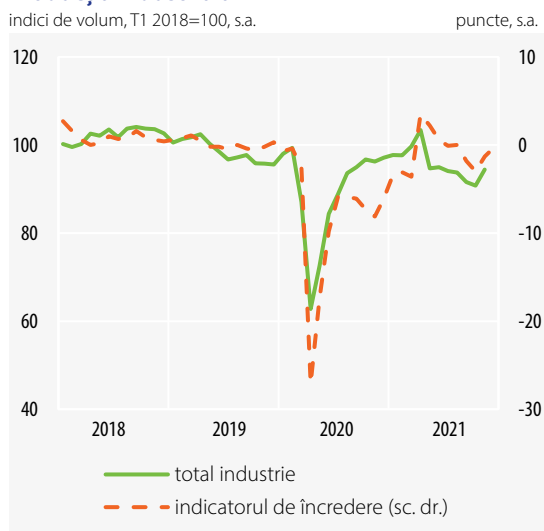
Sinteza principalelor evoluții economice și de politică monetară în luna noiembrie 2021	5
<hr/>	
Economia reală	5
Politica monetară	9
Index legislativ	13
<hr/>	
Principalele acte normative cu caracter economic general și din domeniul financiar-bancar emise în luna noiembrie 2021	13
Principalele reglementări emise de BNR în luna noiembrie 2021	13
Secțiune Statistică	15
<hr/>	



# Sinteza principalelor evoluții economice și de politică monetară în luna noiembrie 2021

## Producția industrială

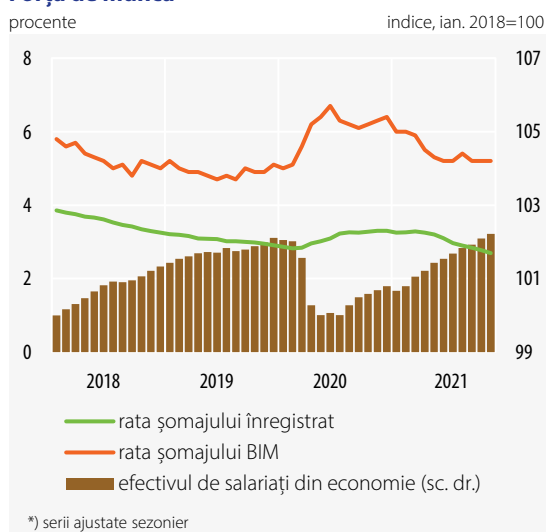
indici de volum, T1 2018=100, s.a.



Sursa: INS, CE-DG ECFIN

## Forța de muncă\*

procente



\*) serii ajustate sezonier

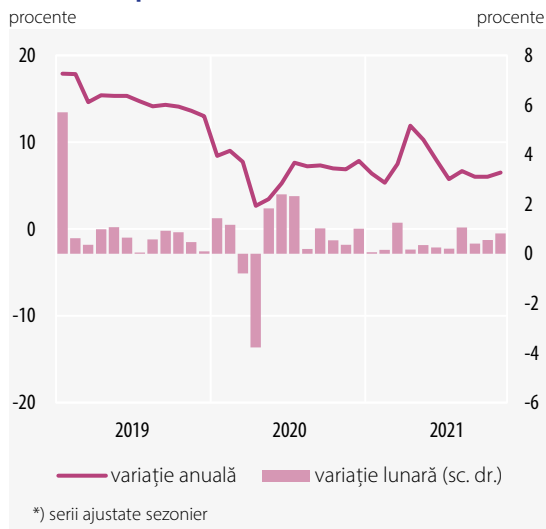
Sursa: INS, ANOFM, calcule și estimări BNR

## Economia reală

În noiembrie 2021, variația anuală a producției industriale a revenit în teritoriul pozitiv după două luni de restrângere severă, plasându-se însă la doar 0,9 la sută. Evoluția a avut la bază dinamica sectorului prelucrător, care s-a intensificat în termeni lunari, reflectând, în principal, revigorarea activității în industria mijloacelor de transport rutier, care a beneficiat de atenuarea (mai mult ca probabil) temporară a constrângerilor impuse de blocajele existente în lanțurile de producție și aprovizionare. De asemenea, o contribuție pozitivă a revenit și produselor din minerale nemetalice și construcțiilor metalice, stimulate de înviorarea lucrărilor de construcții. În sens contrar, s-au observat reduceri ale activității în industria de prelucrare a țițeiului, asociate efectuării unor intervenții la una dintre rafinării. Perspectiva pe următoarele trei luni s-a îmbunătățit, Sondajul DG-ECFIN semnalează o redresare a indicatorilor de încredere a operatorilor din industrie până în preajma valorii nule (-0,3 puncte).

Condițiile de pe piața muncii s-au menținut favorabile în luna noiembrie 2021. Efectivul angajaților din economie a atins maximul istoric al seriei disponibile, extinderi ale schemelor de personal observându-se în aproape toate sectoarele economice, cu excepția notabilă a industriei. Rata șomajului ANOFM s-a diminuat cu 0,1 puncte procentuale față de luna anterioară, până la 2,7 la sută, minimum absolut al seriei de date, în timp ce rata șomajului BIM s-a menținut la 5,2 la sută, valoarea fiind superioară pragurilor minime de 4,7-4,8 la sută observate în cursul anului 2019<sup>1</sup>. Pentru începutul anului 2022, semnalele privind angajările au rămas pozitive, rezultatele Sondajului DG-ECFIN sugerând intenții de recrutare din partea companiilor din comerț

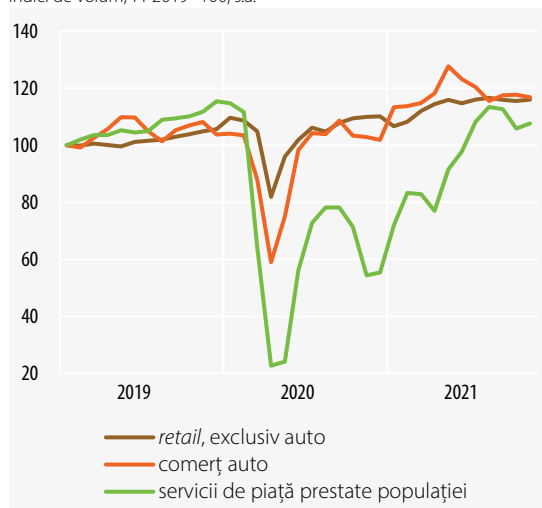
<sup>1</sup> Potrivit datelor lunare revizuite recent de INS, care încorporează modificările metodologice implementate la începutul anului 2021 în sfera definiției ocupării forței de muncă.

**Salariul net pe economie\***

Sursa: INS, calcule și estimări BNR

**Comerț interior și servicii**

indici de volum, T1 2019=100, s.a.



Sursa: INS

și construcții, în timp ce în industrie și servicii balanța răspunsurilor indică o (cvasi)stabilitate a numărului de angajați. Dinamica anuală a salariului mediu net pe economie a accelerat până la 6,9 la sută (+0,9 puncte procentuale față de intervalul precedent), evoluția fiind imprimată de sectorul privat, cu precădere de segmentul industrial, posibil în corelație cu revenirea în activitate a angajaților încadrați în șomaj tehnic în lunile anterioare<sup>2</sup>; ritmul anual de creștere a salariilor în sectorul bugetar s-a menținut la circa 2 la sută.

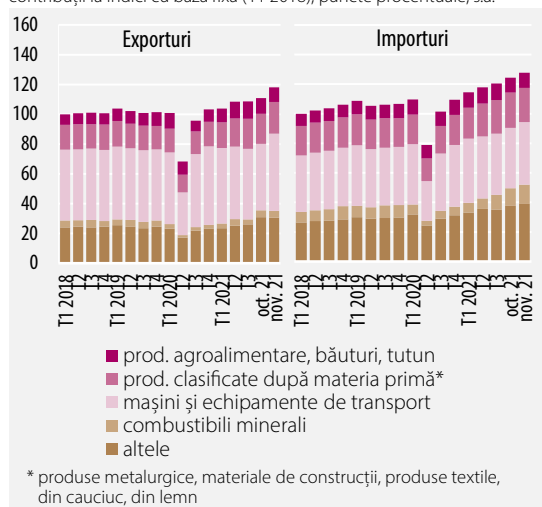
În penultima lună a anului 2021, activitatea comercială a înregistrat o creștere marginală față de luna anterioară (cu circa 0,2 la sută, variație în termeni reali). Acest rezultat este în linie cu parcursul modest al cererii de consum din a doua jumătate a anului 2021, reflectat de stagnarea în termeni trimestriali a volumului cifrei de afaceri în perioada iulie-septembrie, urmată de o restrângere cu circa 0,4 la sută în intervalul octombrie-noiembrie comparativ cu media trimestrului III. Similar lunii precedente, reducerea puterii de cumpărare a populației și-a pus amprenta asupra vânzărilor de bunuri durabile (atât produse electroIT și de mobilier, cât și autovehicule). În schimb, pe fondul unei prudențe crescute din perspectiva distanțării fizice, induse de incidența fără precedent a celui de-al patrulea val pandemic, achizițiile *online* și cele de carburanți auto au înregistrat creșteri accelerate (până la 12,8 la sută, respectiv 5,9 la sută, variații lunare).

În perioada analizată, exporturile s-au majorat cu 17,5 la sută în termeni anuali (variație nominală, conform datelor preliminare publicate de INS), evoluția indicând o nouă intensificare de ritm în termeni lunari (+6,5 la sută, după un avans lunar de 4 la sută în perioada precedentă, potrivit seriilor ajustate sezonier). În contextul estompării temporare a problemelor de natura ofertei la scară internațională, rezultatul este în linie cu dinamizarea schimburilor comerciale globale, cu aportul dominant din partea sectorului auto. Pe plan local, evoluția a fost susținută în principal de componenta de volum – creștere reală de 11,2 la sută a cifrei de afaceri obținute

<sup>2</sup> În perioada septembrie-octombrie 2021, principalele companii din industria auto au recurs la trecerea în șomaj tehnic a majorității angajaților în perioadele de reducere a producției, ca urmare a perturbărilor în lanțurile de aprovizionare. În luna noiembrie, situația s-a ameliorat, volumul producției în acest sector înregistrând un ritm lunar de 40 la sută.

## Comerțul internațional cu bunuri

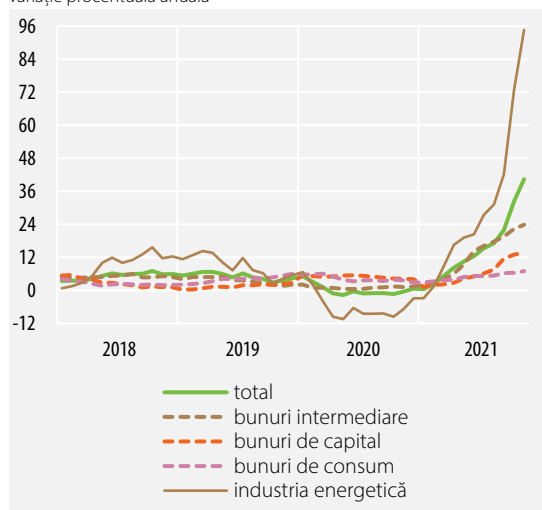
contribuții la indicii cu bază fixă (T1 2018), puncte procentuale, s.a.



Sursa: INS, calcule BNR

## Prețurile producției industriale pentru piața internă

variație procentuală anuală



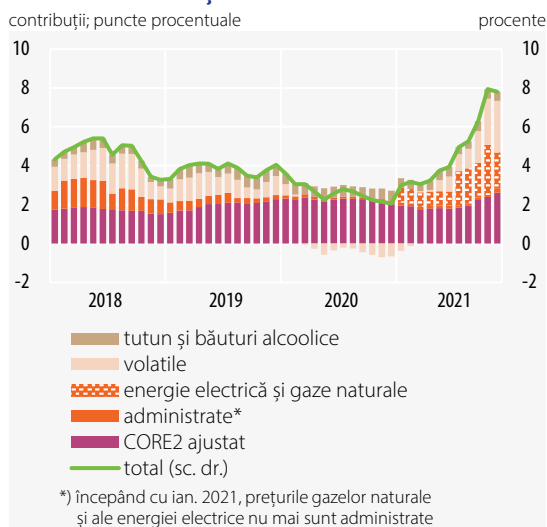
Sursa: INS, Eurostat

pe piața externă de sectorul industrial, impulsionată de industria auto (+24,1 la sută, după patru luni consecutive de scăderi în termeni lunari) și de ramuri conexe (industria cauciucului și a maselor plastice, industria echipamentelor electrice). Accelerări ale ritmului real de creștere au înregistrat și exporturile de produse alimentare, metalurgice, de confecții și produse textile. Importurile au păstrat o dinamică anuală superioară celei aferente exporturilor (21,5 la sută, variație nominală), ceea ce a menținut tendința de deteriorare a balanței bunurilor – cu circa o treime comparativ cu luna noiembrie 2020 (până la -2 082 milioane euro)<sup>3</sup>.

Dinamica anuală a prețurilor producției industriale pentru piața internă a continuat să se majoreze în noiembrie 2021, atingând un nou maxim al seriei de date disponibile (40,4 la sută, +8 puncte procentuale comparativ cu luna anterioară). Similar intervalelor anterioare, aportul dominant a revenit prețurilor de pe segmentul energetic, al căror ritm de creștere a accelerat până la 94,6 la sută (+21,7 puncte procentuale), ca urmare a păstrării traiectoriei pronunțat ascendentă a cotațiilor energiei electrice și gazelor naturale, evoluție în linie cu tendința externă. Accelerări, însă mai modeste, au înregistrat și ritmurile de creștere a prețurilor de producție ale bunurilor de capital (+0,7 puncte procentuale, până la 13,7 la sută) și intermediare (+1,5 puncte procentuale, până la 23,9 la sută), în cazul cărora, alături de influența dominantă a costurilor bunurilor energetice, un rol important a revenit scumpirii semnificative a unor metale, materiale de construcții și îngrășăminte. De asemenea, ritmul anual de creștere a prețurilor de producție ale bunurilor de consum a urcat până la 7 la sută, decisivă în acest sens fiind evoluția de pe segmentul alimentar (în special carne, zahăr și produse de panificație), imprimată de presiunile acumulate pe filiera costurilor cu utilitățile și cu materiile prime agricole.

Rata anuală a inflației IPC s-a redus marginal în noiembrie 2021, până la 7,80 la sută (-0,14 puncte procentuale față de valoarea atinsă în luna anterioară), mișcarea fiind determinată de intrarea în vigoare, pentru o perioadă de cinci luni, a schemei de compensare

<sup>3</sup> Conform metodologiei BPM6.

**Rata anuală a inflației**

Sursa: INS, calcule BNR

și plafonare a prețurilor la energie electrică și gaze naturale pentru consumatorii casnici. Dacă în primul caz efectele acesteia au condus la o variație negativă la nivelul componentei „energie electrică” din IPC, în cazul gazelor naturale implementarea schemei de sprijin s-a suprapus unor scumpiri operate la nivelul tarifelor finale, rezultatul net fiind ușor pozitiv. În cadrul grupei bunurilor energetice, evoluția dezinflaționistă a fost estompată și de segmentul combustibililor, în contextul creșterii prețului lemnului de foc. Rata anuală a inflației de bază CORE2 ajustat s-a majorat până la 4,3 la sută în noiembrie 2021 (de la 4,0 la sută în luna anterioară), reflectând cu precădere problemele de pe latura ofertei (costuri în creștere cu materii prime, materiale, transport) și deteriorarea anticipațiilor inflaționiste, influența cererii fiind în atenuare.

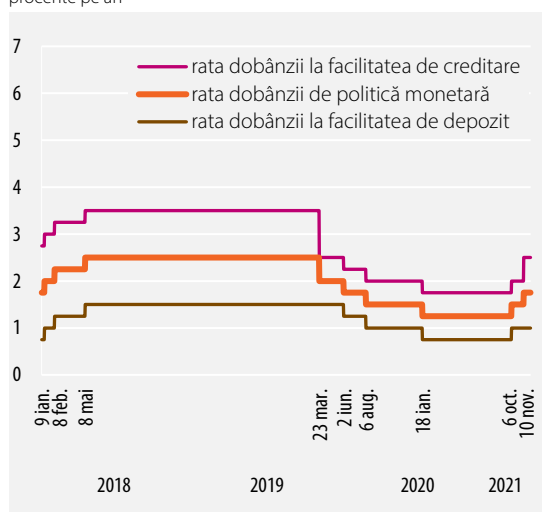


## Politica monetară

În ședința din 9 noiembrie 2021, Consiliul de administrație al BNR a hotărât majorarea ratei dobânzii de politică monetară cu încă 0,25 puncte procentuale, până la nivelul de 1,75 la sută, precum și extinderea amplitudinii coridorului ratelor dobânzilor facilităților permanente la  $\pm 0,75$  puncte procentuale, de la  $\pm 0,50$  puncte procentuale, implicând creșterea ratei dobânzii la facilitatea de creditare la 2,50 la sută, de la 2,00 la sută, și menținerea celei pentru facilitatea de depozit la 1,00 la sută. În același timp, a fost păstrat controlul ferm asupra lichidității de pe piața monetară. Totodată, ratele rezervelor minime obligatorii pentru pasivele în lei și în valută ale instituțiilor de credit au fost păstrate la nivelurile în vigoare (de 8 la sută, respectiv 5 la sută).

### Ratele dobânzilor BNR

procente pe an



Deciziile au fost motivate de creșterea semnificativ peste așteptări a puseului inflaționist provocat de șocurile pe partea ofertei – atât în perioada recentă, cât mai ales în perspectivă – și de riscul ca acesta să genereze efecte secundare, atenuat totuși pe orizontul apropiat de timp de implicațiile adverse asupra activității economice și pieței muncii decurgând din valul patru al pandemiei, din blocajele în lanțurile globale de producție și aprovizionare, precum și din criza energetică.

Astfel, rata anuală a inflației a continuat să crească deasupra intervalului țintei în luna septembrie, urcând la 6,29 la sută, semnificativ peste nivelul prognozat, de la 3,94 la sută în iunie, în principal ca efect al majorării consistente a prețurilor gazelor naturale și energiei electrice în luna iulie<sup>4</sup> și al scumpirii alimentelor procesate pe parcursul trimestrului III<sup>5</sup>. Totodată, în contextul runde de prognoză din luna noiembrie 2021, traiectoria prognozată a ratei anuale a inflației a cunoscut o substanțială revizuire suplimentară în sens ascendent,

<sup>4</sup> Din partea componentelor exogene ale IPC, influențe suplimentare au venit în trimestrul III din continuarea scumpirii combustibililor, precum și din majorarea semnificativă a prețurilor legumelor în septembrie.

<sup>5</sup> Sub impactul major al acestei evoluții – atribuibilă creșterii cotațiilor mărfurilor agroalimentare și a costurilor cu energia și transportul –, rata anuală a inflației CORE2 ajustat și-a accentuat peste așteptări mersul ascendent în trimestrul III, mărindu-se la 3,6 la sută în septembrie, de la 2,9 la sută în iunie, inclusiv în condițiile în care efectele directe și indirecte ale șocurilor adverse pe partea ofertei resimțite la nivelul său au fost potențate de cererea sporită de bunuri și servicii manifestată ulterior relaxării restricțiilor de mobilitate și de ascensiunea așteptărilor inflaționiste pe termen scurt, cărora li s-a alăturat impactul scumpirii polițelor RCA în luna septembrie.

deosebit de accentuată pe termen scurt, având ca principal resort noile majorări ample anticipate a fi consemnate de prețurile gazelor naturale și ale energiei electrice în trimestrele IV 2021 și I 2022<sup>6</sup>, pe fondul ascensiunii abrupte a cotațiilor pe piața *en gros* autohtonă și pe plan european și global. În aceste condiții<sup>7</sup>, rata anuală a inflației era așteptată să-și prelungească trendul pronunțat crescător până spre mijlocul anului 2022, urcând la 7,5 la sută în decembrie 2021 și la 8,6 la sută în iunie 2022<sup>8</sup>, dar să consemneze ulterior o ajustare descrescătoare relativ alertă, sub influența unor ample efecte de bază, coborând în decembrie 2022 la 5,9 la sută și revenind în trimestrul III 2023 în interiorul intervalului țintei, la 3,3 la sută, marginal sub nivelul prognozat în luna august.

Prin magnitudinea și durata sa, puseul inflaționist provocat și amplificat în perspectivă apropiată de șocurile pe partea ofertei risca să deterioreze anticipațiile inflaționiste pe termen mediu și să genereze astfel efecte secundare, eventual printr-o spirală salarii-prețuri.

Din partea factorilor fundamentali erau însă așteptate presiuni inflaționiste considerabil mai temperate decât s-a anticipat anterior, deși în intensificare ușoară, dată fiind perspectiva majorării mult mai lente a excedentului de cerere agregată pe întregul orizont de prognoză și la valori sensibil mai joase decât în proiecția precedentă, pe fondul probabilei încetiniri mai evidente a creșterii economice<sup>9</sup>.

În același timp, valul patru al pandemiei și măsurile restrictive asociate continuau să genereze incertitudini și riscuri mari la adresa previziunilor, în contextul crizei grave de sănătate publică provocate pe plan intern și

<sup>6</sup> Dinamica anticipată a acestora încorporează inclusiv efectul măsurilor de compensare și plafonare a prețurilor la energia electrică și gazele naturale pentru populație prezumate a fi aplicate temporar în cursul lunilor de iarnă, de natură să determine o scădere a ratei anuale a inflației în noiembrie și creșterea ei în aprilie 2022, odată cu revenirea prețurilor la nivelurile prevăzute în contracte. Modul de includere în calculul IPC a impactului schemelor de compensare era însă incert.

<sup>7</sup> Influențe suplimentare, dar mai modeste, erau așteptate din partea celorlalte componente exogene ale IPC – combustibili, produse din tutun, prețuri administrate și LFO –, dar și din creșterea cotațiilor altor materii prime, mai ales agroalimentare și din scumpirea polițelor RCA, resimțite la nivelul inflației de bază.

<sup>8</sup> Mult peste valorile previzionate anterior, de 5,6 la sută, respectiv 4,2 la sută.

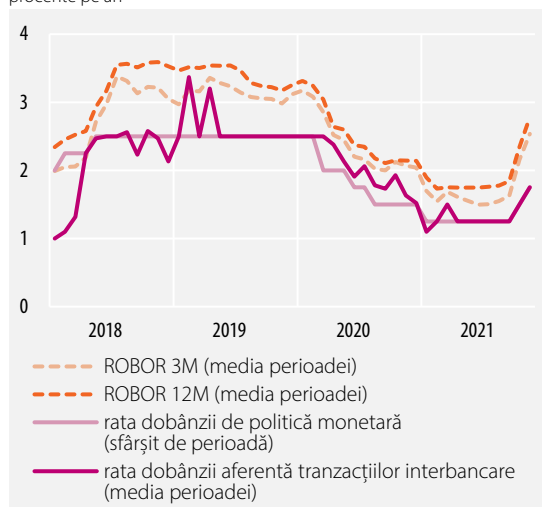
<sup>9</sup> Chiar și în ipoteza atragerii unui volum mai ridicat de fonduri europene aferente instrumentului „Next Generation EU”, de natură să contrabalanseze în bună măsură impactul contracționist al consolidării bugetare, precum și să impulsioneze dinamica PIB potențial în viitor.

al potențialelor implicații asupra activității economice și pieței muncii, dar și pe fondul extinderii acestuia în alte state europene, afectate puternic și de criza energetică, precum și de persistența blocajelor în lanțurile de producție și aprovizionare. Un grad ridicat de incertitudine caracteriza și perspectiva absorbției fondurilor europene alocate României, îndeosebi a celor aferente programului „Next Generation EU”, având în vedere țintele și jaloanele ferme ce condiționau primirea tranșelor de finanțare, dar și capacitatea instituțională și istoricul realizărilor în domeniu.

Incertitudini și riscuri considerabile la adresa noii perspective continuau, însă, să decurgă și din conduita viitoare a politicii fiscale, inclusiv în contextul crizei politice, dată fiind indisponibilitatea proiectului de buget pentru 2022, care să certifice accelerarea în perspectivă a consolidării fiscale, conform angajamentelor asumate în contextul procedurii de deficit excesiv.

#### Ratele dobânzilor pe piața monetară interbancară

procente pe an



Pe piața monetară interbancară, condițiile lichidității și-au menținut în cea mai mare parte a lunii noiembrie caracterul relativ restrictiv, consemnând doar o temporară relaxare spre finele perioadei de constituire a RMO<sup>10</sup>. Pe acest fond, randamentele pe termen foarte scurt de pe piața monetară s-au menținut în primele zile ale lunii în apropierea ratei dobânzii la facilitatea de creditare, pentru ca după o scădere episodică la valori mai joase, să urce în ultima decadă a lunii deasupra noului nivel al ratei dobânzii de politică monetară<sup>11</sup>. La rândul lor, cotațiile ROBOR 3M-12M și-au continuat ascensiunea, inclusiv pe fondul așteptărilor privind continuarea creșterii ratei dobânzii-cheie, potențate și de evoluțiile din regiune<sup>12</sup>.

Apetitul global pentru risc s-a deteriorat în această lună, pe fondul temerilor privind impactul economic al extinderii noului val pandemic în Europa și al apariției

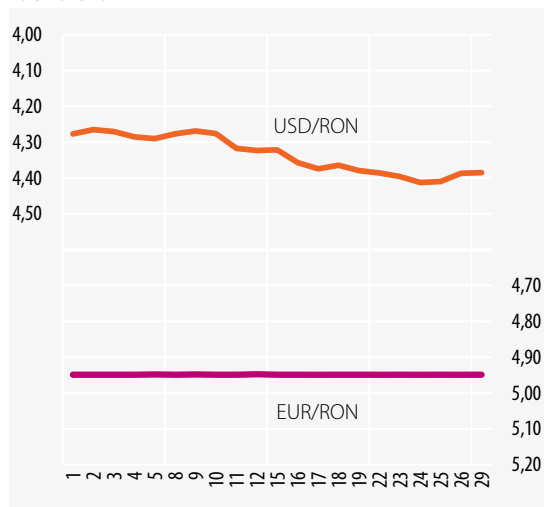
<sup>10</sup> Context în care BNR a efectuat pe 15 și 22 noiembrie două operațiuni de atragere de depozite 1W la rată fixă a dobânzii (rata dobânzii de politică monetară), cu alocare integrală, în valoare de 7,9 miliarde lei, respectiv 1,5 miliarde lei. Spre finele perioadei de constituire a RMO, apelul băncilor la facilitatea de depozit a fost totuși consistent.

<sup>11</sup> Pe ansamblul lunii, valoarea medie (ponderată cu volumul tranzacțiilor) a randamentului depozitelor interbancare (exclusiv BNR) a continuat să crească, dar mai temperat (+0,06 puncte procentuale față de luna anterioară, la 1,76 la sută).

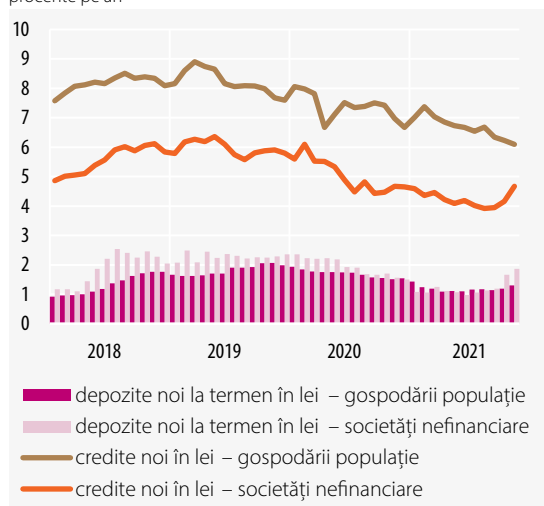
<sup>12</sup> Valorile medii lunare ale cotațiilor ROBOR au urcat cu circa 0,40 puncte procentuale, până la 2,54 la sută în cazul maturității de 3 luni, respectiv la 2,68 la sută și 2,78 la sută pe termenele de 6 luni, respectiv 12 luni.

**Cursul de schimb calculat și publicat de BNR**

noiembrie 2021

**Ratele dobânzilor în sistemul bancar**

procente pe an



variantei Omicron a coronavirusului, iar divergența dintre decizia/semnalele Fed de la începutul lunii<sup>13</sup> și mesajele BCE privind menținerea conduitei acomodative a politicii monetare a devenit tot mai evidentă, accelerând deprecierea euro față de dolarul SUA. Suplimentar, evoluțiile financiare din regiune au fost afectate de reconsiderarea de către investitori a riscului asociat plasamentelor pe aceste piețe<sup>14</sup>, motivată de tendința de deteriorare a unor fundamente economice, mai ales a evoluției inflației. Cursul de schimb leu/euro a rămas însă relativ stabil<sup>15</sup>, în contextul noii creșteri a ratei dobânzii-cheie a BNR, complementată de extinderea coridorului ratelor dobânzilor și de acțiuni de gestionare a lichidității de pe piața monetară, cărora li s-au alăturat influențele calmării spre finele intervalului a tensiunilor politice interne<sup>16</sup>.

Ratele dobânzilor practicate de instituțiile de credit în relația cu clienții nebancari au consemnat mișcări preponderent ascendente în luna noiembrie. Astfel, rata dobânzii la creditele noi acordate societăților nefinanciare și-a accelerat creșterea (+0,52 puncte procentuale față de luna octombrie, la 4,67 la sută), avansul caracterizând ambele categorii principale de împrumuturi (cu valoarea sub, respectiv peste echivalentul a 1 milion de euro). În schimb, rata dobânzii aferentă creditelor noi ale gospodăriilor populației a continuat să se reducă ușor, la 6,10 la sută (-0,13 puncte procentuale), în condițiile descreșterii costului mediu cu dobânda al creditelor pentru consum și ale cvasistagnării acestuia în cazul celor pentru locuințe. Randamentul mediu al depozitelor noi la termen a continuat să avanseze, atât pe segmentul societăților nefinanciare (+0,19 puncte procentuale, la 1,86 la sută), cât și pe cel al populației (+0,11 puncte procentuale, la 1,30 la sută).

<sup>13</sup> În ședința din 2-3 noiembrie, Fed a decis inițierea reducerii volumului achizițiilor de active financiare în ritm lunar de 10 miliarde dolari în cazul titlurilor de stat și de 5 miliarde dolari în cel al obligațiilor ipotecare.

<sup>14</sup> Astfel, pe ansamblul perioadei, forintul s-a depreciat cu 1,0 la sută în raport cu euro, iar zlotul cu 1,2 la sută, în timp ce coroană cehă s-a apreciat cu 0,4 la sută, în condițiile majorării ample a ratei dobânzii de politică monetară efectuate de către banca centrală la începutul lunii.

<sup>15</sup> Pe ansamblul perioadei, leul și-a menținut astfel practic neschimbată valoarea în raport cu euro.

<sup>16</sup> În data de 25 noiembrie, noul guvern a trecut de votul de investitură din Parlament.

## Principalele acte normative cu caracter economic general și din domeniul financiar-bancar emise în luna noiembrie 2021

**Ordinul nr. 1477** din 26 noiembrie 2021 al ministrului finanțelor privind prospectele de emisiune a certificatelor de trezorerie cu discount și a obligațiunilor de stat de tip *benchmark* aferente lunii decembrie 2021 (M.O. nr. 1135/26.11.2021).

## Principalele reglementări emise de BNR în luna noiembrie 2021

**Ordinul nr. 5** din 5 noiembrie 2021 pentru modificarea și completarea Ordinului Băncii Naționale a României nr. 4/2015 privind funcționarea sistemului de plăți TARGET2 – România (M.O. nr. 1094/17.11.2021).

**Circulara nr. 24** din 8 noiembrie 2021 privind lansarea în circuitul numismatic a unei monede din argint cu tema 100 de ani de la înființarea Operei Naționale din București (M.O. nr. 1067/8.11.2021).

**Circulara nr. 25** din 9 noiembrie 2021 privind nivelul ratei dobânzii de referință a Băncii Naționale a României (M.O. nr. 1073/9.11.2021).

**Circulara nr. 26** din 12 noiembrie 2021 privind rata dobânzii plătite la rezervele minime obligatorii constituite în lei începând cu perioada de aplicare 24 octombrie – 23 noiembrie 2021 (M.O. nr. 1107/22.11.2021).

**Circulara nr. 27** din 12 noiembrie 2021 privind rata dobânzii penalizatoare pentru deficitul de rezerve minime obligatorii constituite în lei începând cu perioada de aplicare 24 noiembrie – 23 decembrie 2021 (M.O. nr. 1107/22.11.2021).

**Circulara nr. 28** din 19 noiembrie 2021 privind punerea în circulație a unei bancnote cu valoarea nominală de 20 lei și lansarea în circuitul numismatic a unei replici pe suport de polimer după prima bancnotă de 20 lei emisă de Banca Națională a României în anul 1881 (M.O. nr. 1125/25.11.2021).

**Ordinul nr. 6** din 19 noiembrie 2021 pentru modificarea Ordinului Băncii Naționale a României nr. 12/2015 privind amortizorul de conservare a capitalului și amortizorul anticiclic de capital (M.O. nr. 1130/26.11.2021).

**Regulamentul nr. 4** din 24 noiembrie 2021 privind raportarea de date și informații statistice la Banca Națională a României (M.O. nr. 1163/8.12.2021).

**Ordinul nr. 7** din 26 noiembrie 2021 privind amortizorul aferent instituțiilor de credit autorizate în România și identificate drept alte instituții de importanță sistemică (O-SII) (M.O. nr. 1174/13.12.2021).



# Secțiune Statistică

# Cuprins

1. PRINCIPALII INDICATORI MACROECONOMICI	20
<hr/>	
2. PREȚURILE DE CONSUM PE PRINCIPALELE MĂRFURI ȘI SERVICII	22
<hr/>	
3. INDICATORI DE POLITICĂ MONETARĂ	23
<hr/>	
3.1. Operațiunile monetare ale Băncii Naționale a României	23
3.2. Facilitățile permanente acordate participanților eligibili de către Banca Națională a României	23
3.3. Rezervele minime obligatorii	23
3.4. Titluri de stat în lei cumpărate de BNR de pe piața secundară	23
4. BAZA MONETARĂ	23
<hr/>	
5. BILANȚURILE MONETARE ALE INSTITUȚIILOR FINANCIARE MONETARE	24
<hr/>	
5.1. Bilanțul monetar al Băncii Naționale a României	24
5.2. Bilanțul monetar agregat al altor instituții financiare monetare	26
5.3. Bilanțul consolidat net al instituțiilor financiare monetare (BNR și alte instituții financiare monetare)	28
6. MASA MONETARĂ M3 ȘI CONTRAPARTIDELE ACESTEIA	30
<hr/>	
7. STRUCTURA DEPOZITELOR ATRASE ȘI A CREDITELOR ACORDATE DE CĂTRE INSTITUȚIILE FINANCIARE MONETARE PE TIPURI DE SECTOARE INSTITUȚIONALE	32
<hr/>	
7.1. Depozitele rezidenților clienți neguvernamentali	32
7.2. Depozitele gospodăriilor populației	33
7.3. Depozitele atrase de la societățile nefinanciare, instituțiile financiare nemonetare, administrația publică și nerezidenți	34
7.4. Creditul intern	36
7.5. Creditul acordat gospodăriilor populației	38
7.6. Creditul acordat societăților nefinanciare, instituțiilor financiare nemonetare, administrației publice și nerezidenților	39



8. ACTIVELE ȘI PASIVELE FONDURILOR DE INVESTIȚII, ALTELE DECÂT FONDURILE DE PIAȚĂ MONETARĂ (FI)	40
8.1. Structura bilanțieră	40
8.2. Titluri de natura datoriei deținute	41
8.3. Participații deținute	42
8.4. Acțiuni/unități de fond emise	43
9. SITUAȚIA ACTIVELOR ȘI PASIVELOR BILANȚIERE ALE INSTITUȚIILOR FINANCIARE NEBANCARE ÎNSCRISE ÎN REGISTRUL GENERAL	44
9.1. Structura bilanțieră în dinamică	44
9.2. Structura bilanțieră la 30 septembrie 2021 pe tipuri de instituții financiare nebankare înscrise în Registrul general	44
9.3. Credite acordate gospodăriilor populației	45
9.4. Credite acordate societăților nefinanciare, altor sectoare instituționale și nerezidenților	46
10. RATELE DOBÂNZILOR PRACTICATE DE INSTITUȚIILE DE CREDIT	47
10.1. Depozite la termen în lei	47
10.1.1. Depozite existente în sold	47
10.1.2. Depozite noi	47
10.2. Depozite la termen în euro	48
10.2.1. Depozite existente în sold	48
10.2.2. Depozite noi	48
10.3. Depozite în lei pe tipuri de depozite	49
10.3.1. Depozite existente în sold	49
10.3.2. Depozite noi la termen	49
10.4. Depozite în euro pe tipuri de depozite	50
10.4.1. Depozite existente în sold	50
10.4.2. Depozite noi la termen	50
10.5. Credite în lei	51
10.5.1. Credite existente în sold	51
10.5.2. Credite noi	51
10.6. Credite în euro	52
10.6.1. Credite existente în sold	52
10.6.2. Credite noi	52
10.7. Credite în lei pe tipuri de credite	53
10.7.1. Credite existente în sold	53
10.7.2. Credite noi	54

10.8. Credite în euro pe tipuri de credite	55
10.8.1. Credite existente în sold	55
10.8.2. Credite noi	56
<b>11. INDICATORI DE RISC BANCAR</b>	<b>57</b>
11.1. Principalii indicatori de prudențialitate	57
11.2. Informații de risc de credit	59
11.3. Credite acordate și angajamente asumate de instituțiile de credit	60
11.4. Credite acordate de instituțiile de credit	62
11.5. Restanțe mai mari de 30 de zile înregistrate de persoanele fizice	63
11.6. Credite acordate și angajamente asumate de IFN + IEME + IP	64
11.7. Credite acordate de IFN + IEME + IP	66
11.8. Situația instrumentelor de plată de debit refuzate	68
11.9. Situația titularilor de cont care au generat incidente de plată	68
<b>12. INDICATORI AI PIEȚEI MONETARE</b>	<b>69</b>
12.1. Operațiuni interbancare	69
12.2. Titluri de stat (emisiuni noi și reînnoite)	69
<b>13. INDICATORI AI PIEȚEI VALUTARE</b>	<b>70</b>
13.1. Piața valutară interbancară	70
13.2. Cursul de schimb zilnic calculat și publicat de BNR, noiembrie 2021	70
<b>14. INDICATORI AI PIEȚEI DE CAPITAL</b>	<b>71</b>
14.1. Bursa de Valori București – Piața reglementată	71
<b>15. INDICATORI AI BALANȚEI DE PLĂȚI ȘI POZIȚIEI INVESTIȚIONALE INTERNAȚIONALE A ROMÂNIEI</b>	<b>72</b>
15.1. Balanța de plăți	72
15.2. Comerțul internațional cu servicii	74
15.3. Investiții directe - principiul direcțional	74
15.4. Datoria externă pe termen lung	76
15.5. Datoria externă brută	78
15.6. Poziția investițională internațională	80
<b>16. INDICATORI AI ADMINISTRAȚIEI PUBLICE</b>	<b>81</b>
Precizări metodologice	82

**Simboluri folosite în tabele:**

... = lipsă date

– = valoare nulă

0 = valoare subunitară mai mică decât 0,5

x = nu este cazul

p.a. = pe an

c = confidențial (în cazul în care indicatorul se obține din agregare de date care provin de la maximum doi raportori)

Datorită rotunjirilor, este posibil ca totalurile să nu corespundă sumei componentelor.

# 1. PRINCIPALII INDICATORI MACROECONOMICI

(variație procentuală anuală, dacă nu se specifică altfel)

Perioada	Produsul intern brut <sup>1,2</sup>			Producția industrială <sup>2,5</sup>	Productivitatea muncii în industrie <sup>2,5</sup>	Prețurile producției industriale <sup>3,5</sup>	Prețurile producției industriale - piața internă <sup>5</sup>	Comerț interior <sup>2,4,5</sup>		Servicii de piață prestate populației <sup>2,4,5</sup>
	nominal (mil. lei; prețuri curente)	real	deflator					cu amănuntul <sup>6</sup>	autovehicule și motociclete <sup>7</sup>	
2017	857 895,7	7,3	4,7	7,8	6,2	3,5	3,1	10,8	11,4	15,3
2018	951 728,5	4,5	6,2	3,5	3,1	5,0	5,2	5,4	6,7	5,9
2019	1 058 973,2	4,2	6,8	-2,3	-1,3	4,0	5,1	7,2	8,2	13,9
2020	1 058 926,1	-3,7	3,9	-9,2	-4,2	0,0	0,2	2,2	-8,7	-36,2
2020 nov.	x	x	x	-3,0	3,0	-0,7	-0,5	3,4	-7,9	-52,4
2020 dec.	327 352,0	-1,5	4,1	2,6	8,4	0,3	0,7	3,4	-0,9	-51,1
2021 ian.	x	x	x	-1,5	4,2	0,1	0,5	1,6	7,7	-34,7
2021 feb.	x	x	x	-3,0	1,9	2,1	2,4	1,4	9,2	-22,7
2021 mar.	225 051,0	-0,2	3,3	13,6	16,6	4,9	5,2	9,1	34,8	27,3
2021 apr.	x	x	x	67,9	66,5	7,9	8,2	42,9	107,0	351,6
2021 mai	x	x	x	29,1	29,6	10,4	10,4	18,4	74,4	301,6
2021 iun.	271 202,7	13,9	5,5	12,2	12,7	11,9	12,5	12,1	28,3	79,6
2021 iul.	x	x	x	3,0	2,7	14,0	15,3	8,7	14,5	44,7
2021 aug.	x	x	x	3,3	2,4	15,7	17,1	11,1	13,7	43,0
2021 sep.	322 697,5	7,4	5,6	-4,0	-4,1	19,6	21,9	8,9	8,1	44,2
2021 oct.	x	x	x	-8,4 <sup>c</sup>	-8,1 <sup>c</sup>	26,8	32,4	4,1	10,7	33,1
2021 nov.	x	x	x	0,9	0,9 <sup>c</sup>	32,2	40,4	5,0	15,0	86,3

Perioada	Investiții realizate în economia națională	Tranzacții cu bunuri <sup>8,15</sup> (fob, mil. EUR)			Sold cont curent <sup>8,9,15</sup> (mil. EUR)	Investiții directe, nete <sup>8,9,10,15</sup> (mil. EUR)	Numărul salariaților din economie (mii persoane)	Situația șomajului <sup>11</sup>		Câștigul salarial mediu în economie <sup>12</sup>	
		export	import	sold				număr total șomeri înregistrați (mii persoane)	rata șomajului înregistrat (%)	brut	net
2017	6,4	57 189	69 996	-12 807	-5 819	-4 883	4 945,9	351,1	4,0	14,7	14,3
2018	0,8	61 819	77 160	-15 341	-9 496	-4 945	5 068,1	288,9	3,3	35,2	13,0
2019	17,9	63 066	80 918	-17 852	-10 905	-4 849	5 164,5	257,9	2,9	11,4	13,0
2020	0,1	57 569	76 511	-18 942	-10 979	-2 958	5 031,8	296,1	3,4	7,4	7,7
2020 nov.	x	5 667	7 222	-1 555	-9 753	-2 363	4 928,3	290,7	3,3	7,1	7,3
2020 dec.	-0,6	4 658	6 723	-2 065	-10 979	-2 958	4 910,6	296,1	3,4	8,1	8,4
2021 ian.	x	5 103	6 265	-1 162	10	-624	4 924,7	292,2	3,3	6,2	6,5
2021 feb.	x	5 462	7 242	-1 780	-1 409	-21	4 937,0	293,5	3,4	4,8	5,1
2021 mar.	8,6	6 166	8 275	-2 109	-2 717	-2 087	4 951,4	291,0	3,3	7,4	7,7
2021 apr.	x	5 898	7 531	-1 633	-4 089	-2 353	4 954,2	276,9	3,2	11,6	11,9
2021 mai	x	5 576	7 304	-1 728	-5 658	-1 864	4 962,8	267,5	3,1	9,8	9,8
2021 iun.	11,7	5 864	7 660	-1 796	-7 149	-3 624	4 969,2	262,1	3,0	7,6	7,4
2021 iul.	x	5 831	8 122	-2 290	-9 030	-4 193	4 976,9	258,8	3,0	5,7	5,1
2021 aug.	x	5 317	7 099	-1 782	-10 345	-4 803	4 982,6	256,1	2,9	6,6	6,5
2021 sep.	-0,4	5 982	8 051	-2 070	-12 120	-6 380	4 991,0	249,2	2,9	5,9	5,9
2021 oct.	x	6 189	8 529	-2 340	-13 804	-6 921	5 000,8	241,5	2,8	5,9	6,0
2021 nov.	x	6 668	8 750	-2 082	-15 313	-6 891	...	237,9	2,7	6,8	6,9

Sursa: Institutul Național de Statistică, Ministerul Finanțelor, Banca Națională a României, Eurostat, ANOFM.

1) 2017-2019: date definitive, 2020: date semidefinite, 2021: date provizorii; 2) serie brută; 3) pentru piața internă și externă; 4) volumul cifrei de afaceri, exclusiv TVA; 5) datele anuale sunt calculate pe baza seriilor lunare cu bază fixă (2015=100); 6) cu excepția comerțului cu autovehicule și motociclete; 7) comerț cu ridicata și cu amănuntul, întreținerea și repararea autovehiculelor și a motocicletelor; 8) 2017-2019: date definitive, 2020: date semidefinite, 2021: date provizorii. Valorile cumulate se obțin prin însumarea fluxurilor lunare exprimate în milioane euro și rotunjite la întreg; 9) cumul de la începutul anului;

Perioada	Prețuri de consum					Cursul de schimb calculat și publicat de BNR (EUR/RON)		Rata dobânzii practicate de instituțiile de credit (% p.a.) <sup>13,14</sup>		Creditul intern <sup>11</sup> (mil. lei)	
	IPC	CORE1	CORE2	CORE2 ajustat	IAPC	mediu al perioadei	la sfârșitul perioadei	la credite	la depozite la termen	total, din care:	credit acordat sectorului privat
2018	4,63	4,25	3,10	2,77	4,1	4,6535	4,6639	6,83	1,30	356 616,5	251 100,1
2019	3,83	4,12	3,59	3,17	3,9	4,7452	4,7793	7,16	1,79	383 787,2	267 575,0
2020	2,63	2,97	4,04	3,66	2,3	4,8371	4,8694	6,48	1,93	427 961,6	282 370,5
2021	5,05	5,24*	3,67	3,38	4,1	4,9204	4,9481	...	...	...	...
2020 nov.	2,14	2,36	3,85	3,43	1,7	4,8699	4,8735	6,08	1,79	422 925,5	281 001,0
2020 dec.	2,06	2,31	3,76	3,26	1,8	4,8707	4,8694	6,06	1,75	427 961,6	282 370,5
2021 ian.	2,99	3,05*	3,52*	3,13*	2,0	4,8728	4,8743	5,95	1,64	434 436,4	283 529,9
2021 feb.	3,16	3,26*	3,45	3,10	2,5	4,8741	4,8745	5,85	1,59	440 992,3	285 542,9
2021 mar.	3,05	3,13*	3,05	2,85	2,5	4,8878	4,9251	5,79	1,56	444 966,6	290 569,4
2021 apr.	3,24	3,35*	3,30	2,91	2,7	4,9221	4,9247	5,67	1,50	451 735,1	293 559,1
2021 mai	3,75	3,87*	3,31	2,91	3,2	4,9247	4,9198	5,61	1,46	457 148,5	296 269,3
2021 iun.	3,94	4,06*	3,29	2,88	3,5	4,9236	4,9267	5,56	1,54	459 744,5	300 321,7
2021 iul.	4,95	5,16*	3,19	3,00	3,8	4,9250	4,9198	5,45	1,53	466 248,4	306 589,9
2021 aug.	5,25	5,46*	3,38	3,17	4,0	4,9229	4,9348	5,41	1,52	470 125,2	309 691,2
2021 sep.	6,29	6,56*	3,97	3,64	5,2	4,9465	4,9471	5,40	1,53	477 245,3	314 569,8
2021 oct.	7,94	8,32*	4,27	3,97	6,5	4,9481	4,9489	5,47	1,62	475 077,7	316 944,8
2021 nov.	7,80	8,10*	4,56	4,35	6,7	4,9488	4,9490	5,53	1,70	480 419,5	321 980,5
2021 dec.	8,19	8,45*	4,77*	4,69*	6,7	4,9489	4,9481	...	...	...	...

Perioada	Agregatele monetare <sup>11</sup> (mil. lei)			Rezervele internaționale <sup>11</sup> (mil. EUR)			Total creanțe guvernamentale (mil. EUR)	Datoria externă brută <sup>11,15</sup> (mil. EUR)	Datoria externă pe TL <sup>11,15</sup> (mil. EUR)	Datoria externă pe TS <sup>11,15</sup> (mil. EUR)	Serviciul datoriei externe pe TL <sup>9,15</sup> (mil. EUR)	Bugetul general consolidat <sup>9,16</sup> (sold) (mil. lei)
	M3	M2	M1	total	aur	valute						
2018	381 075,3	381 075,3	235 126,3	36 800,2	3 735,5	33 064,7	3 643,2	99 840,9	68 286,4	31 554,4	19 131,9	-26 850,3
2019	422 631,7	422 631,7	276 938,6	37 450,4	4 523,8	32 926,7	4 460,1	109 782,9	74 319,4	35 463,5	17 441,8	-48 554,3
2020	487 349,9	487 349,9	337 563,5	42 517,6	5 138,3	37 379,3	4 270,7	126 806,5	93 541,0	33 265,5	16 839,8	-101 916,7
2021	...	...	...	45 830,7	5 355,4	40 475,3	...	...	...	...	...	...
2020 nov.	477 295,6	477 295,6	328 696,6	38 446,9	5 054,3	33 392,6	4 245,1	119 969,9	85 794,4	34 175,4	14 055,5	-84 052,9
2020 dec.	487 349,9	487 349,9	337 563,5	42 517,6	5 138,3	37 379,3	4 270,7	126 806,5	93 541,0	33 265,5	16 839,8	-101 916,7
2021 ian.	490 302,3	490 302,3	339 032,6	42 558,9	5 105,1	37 453,8	4 325,9	125 394,1	91 456,8	33 937,3	676,4	-3 686,5
2021 feb.	496 963,1	496 963,1	343 264,8	39 992,6	4 852,9	35 139,7	4 324,8	123 615,6	90 947,0	32 668,6	2 626,2	-12 764,7
2021 mar.	499 199,7	499 199,7	343 531,9	40 496,7	4 787,6	35 709,2	4 377,1	123 706,4	91 004,1	32 702,3	4 790,4	-14 634,2
2021 apr.	503 531,7	503 531,7	348 796,7	43 185,7	4 881,4	38 304,3	4 304,9	126 974,9	92 333,5	34 641,4	5 550,3	-20 700,8
2021 mai	505 771,4	505 771,4	350 870,9	42 780,9	5 210,6	37 570,3	4 279,1	126 983,7	92 192,4	34 791,3	6 645,5	-26 184,0
2021 iun.	519 456,5	519 456,5	366 722,1	41 757,2	4 926,4	36 830,7	4 414,1	129 033,2	93 967,5	35 065,7	8 500,7	-33 809,5
2021 iul.	525 187,0	525 187,0	373 857,0	44 129,8	5 121,5	39 008,3	4 316,7	131 984,6	95 931,2	36 053,4	9 318,9	-33 973,3
2021 aug.	533 282,4	533 282,4	379 722,4	46 730,3	5 113,6	41 616,8	4 443,2	135 211,1	99 049,2	36 161,9	10 204,1	-39 355,3
2021 sep.	535 908,3	535 908,3	382 997,4	46 187,0	4 971,1	41 215,9	4 519,2	133 474,9	97 926,6	35 548,3	12 324,4	-44 289,0
2021 oct.	542 910,7	542 910,7	388 793,6	44 984,1	5 140,7	39 843,4	4 488,1	132 634,0	96 437,6	36 196,5	13 277,0	-47 975,4
2021 nov.	547 557,4	547 557,4	392 301,9	44 587,5	5 304,5	39 283,0	4 622,2	133 236,9	96 500,8	36 736,1	14 054,7	-55 977,2
2021 dec.	...	...	...	45 830,7	5 355,4	40 475,3	...	...	...	...	...	...

10) sunt incluse tranzacțiile nete care implică active și pasive financiare de natura investiției directe între rezidenți și nerezidenți; semnul „-” reflectă acumularea netă de pasive de natura investiției directe; 11) sfârșit de perioadă; 12) din 2018, ruptură de serie datorată unor modificări de natură fiscală; 13) valori medii; 14) societăți nefinanciare și gospodării ale populației, la operațiuni în lei, sold; 15) conform BPM6; 16) deficit (-), excedent (+); c) calculat pe baza seriilor lunare cu bază fixă; \*) calcule BNR pe baza comunicatului de presă INS; începând cu ianuarie 2021 s-a avut în vedere efectul liberalizării piețelor energiei electrice și gazelor naturale.

## 2. PREȚURILE DE CONSUM PE PRINCIPALELE MĂRFURI ȘI SERVICII

(procente)

Perioada	Indice lunar				Indice față de sfârșitul anului anterior				Indice față de aceeași perioadă a anului anterior				
	Total	produse alimentare	produse nealimentare	servicii	Total	produse alimentare	produse nealimentare	servicii	Total	produse alimentare	produse nealimentare	servicii	
2018	100,27	100,25	100,31	100,20	103,27	103,10	103,75	102,44	104,63	103,75	106,20	102,53	
2019	100,33	100,41	100,27	100,34	104,04	105,08	103,31	104,16	103,83	104,69	103,24	103,87	
2020	100,17	100,27	100,08	100,22	102,06	103,24	101,01	102,69	102,63	104,80	101,01	103,10	
2021	100,66	100,54	100,85	100,37	108,19	106,69	110,73	104,49	105,05	103,24	107,09	103,10	
2018	ian.	100,78	100,64	101,08	100,32	100,78	100,64	101,08	100,32	104,32	103,79	106,23	100,90
	feb.	100,30	100,61	100,13	100,18	101,08	101,25	101,21	100,50	104,72	103,74	106,27	102,92
	mar.	100,29	100,48	100,15	100,30	101,37	101,74	101,36	100,80	104,95	104,01	106,57	102,90
	apr.	100,54	100,18	101,00	100,09	101,92	101,92	102,37	100,89	105,22	104,00	107,20	102,83
	mai	100,47	100,54	100,58	100,10	102,40	102,47	102,96	100,99	105,41	103,93	107,75	102,72
	iun.	100,02	99,76	100,14	100,20	102,42	102,22	103,10	101,19	105,40	103,86	107,82	102,58
	iul.	99,52	99,20	99,45	100,24	101,93	101,40	102,53	101,43	104,56	103,42	106,23	102,68
	aug.	100,28	99,83	100,66	100,13	102,22	101,23	103,21	101,56	105,06	104,15	106,78	102,61
	sep.	100,47	100,83	100,32	100,26	102,70	102,07	103,54	101,82	105,03	104,44	106,55	102,54
	oct.	100,52	100,61	100,52	100,35	103,23	102,69	104,08	102,18	104,25	103,73	105,27	102,73
	nov.	99,87	99,73	99,87	100,11	103,10	102,41	103,94	102,29	103,43	102,86	104,24	102,50
	dec.	100,16	100,67	99,82	100,15	103,27	103,10	103,75	102,44	103,27	103,10	103,75	102,44
2019	ian.	100,83	101,30	100,63	100,57	100,83	101,30	100,63	100,57	103,32	103,77	103,29	102,71
	feb.	100,79	101,27	100,57	100,55	101,63	102,59	101,20	101,12	103,83	104,46	103,74	103,08
	mar.	100,49	100,48	100,54	100,40	102,13	103,08	101,75	101,52	104,03	104,45	104,15	103,18
	apr.	100,61	100,68	100,53	100,72	102,75	103,78	102,29	102,25	104,11	104,98	103,66	103,83
	mai	100,46	100,79	100,20	100,55	103,22	104,60	102,49	102,81	104,10	105,24	103,27	104,30
	iun.	99,77	99,53	99,76	100,17	102,98	104,11	102,24	102,98	103,84	105,00	102,89	104,26
	iul.	99,80	99,34	99,98	100,10	102,77	103,42	102,22	103,08	104,12	105,15	103,44	104,11
	aug.	100,06	99,71	100,22	100,25	102,83	103,12	102,44	103,34	103,89	105,02	102,98	104,23
	sep.	100,09	99,91	100,13	100,27	102,92	103,03	102,57	103,62	103,49	104,07	102,78	104,24
	oct.	100,43	100,70	100,32	100,25	103,36	103,75	102,90	103,88	103,40	104,16	102,57	104,14
	nov.	100,23	100,43	100,12	100,15	103,60	104,20	103,02	104,04	103,77	104,90	102,83	104,19
	dec.	100,42	100,84	100,28	100,12	104,04	105,08	103,31	104,16	104,04	105,08	103,31	104,16
2020	ian.	100,41	100,99	100,02	100,43	100,41	100,99	100,02	100,43	103,60	104,75	102,68	104,01
	feb.	100,25	100,63	99,94	100,39	100,66	101,63	99,96	100,82	103,05	104,09	102,04	103,84
	mar.	100,50	101,46	99,91	100,35	101,16	103,11	99,87	101,17	103,05	105,11	101,39	103,80
	apr.	100,26	101,27	99,67	100,00	101,42	104,42	99,54	101,17	102,68	105,72	100,53	103,06
	mai	100,05	100,34	99,82	100,11	101,47	104,78	99,36	101,28	102,26	105,25	100,15	102,60
	iun.	100,08	99,62	100,28	100,34	101,55	104,38	99,64	101,62	102,58	105,35	100,68	102,78
	iul.	100,00	99,55	100,19	100,31	101,55	103,91	99,83	101,94	102,80	105,57	100,88	103,00
	aug.	99,95	99,59	100,08	100,21	101,50	103,48	99,91	102,15	102,68	105,45	100,75	102,97
	sep.	99,86	99,45	99,99	100,20	101,36	102,91	99,90	102,35	102,45	104,96	100,62	102,89
	oct.	100,22	100,11	100,31	100,22	101,58	103,02	100,21	102,58	102,24	104,34	100,60	102,85
	nov.	100,13	99,92	100,29	100,07	101,71	102,94	100,50	102,65	102,14	103,81	100,78	102,77
	dec.	100,34	100,29	100,51	100,04	102,06	103,24	101,01	102,69	102,06	103,24	101,01	102,69
2021	ian.	101,33	100,63	102,24	100,25	101,33	100,63	102,24	100,25	102,99	102,88	103,25	102,51
	feb.	100,41	100,46	100,47	100,20	101,75	101,09	102,72	100,45	103,16	102,70	103,80	102,32
	mar.	100,38	100,37	100,46	100,24	102,14	101,46	103,19	100,69	103,05	101,59	104,37	102,21
	apr.	100,45	100,45	100,47	100,40	102,60	101,92	103,68	101,09	103,24	100,76	105,21	102,61
	mai	100,53	101,10	100,28	100,27	103,14	103,04	103,97	101,36	103,75	101,52	105,70	102,78
	iun.	100,27	100,25	100,29	100,23	103,42	103,30	104,27	101,59	103,94	102,17	105,71	102,66
	iul.	100,97	99,71	102,02	100,39	104,42	103,00	106,38	101,99	104,95	102,33	107,64	102,74
	aug.	100,24	99,95	100,34	100,43	104,67	102,95	106,74	102,43	105,25	102,70	107,92	102,97
	sep.	100,84	100,95	100,73	100,96	105,55	103,93	107,52	103,41	106,29	104,26	108,71	103,75
	oct.	101,78	101,06	102,78	100,42	107,43	105,03	110,51	103,84	107,94	105,25	111,39	103,96
	nov.	100,00	100,73	99,47	100,20	107,43	105,80	109,92	104,05	107,80	106,10	110,49	104,09
	dec.	100,71	100,84	100,74	100,42	108,19	106,69	110,73	104,49	108,19	106,69	110,73	104,49

Sursa: Institutul Național de Statistică.

### 3. INDICATORI DE POLITICĂ MONETARĂ

#### 3.1. Operațiunile monetare ale Băncii Naționale a României

Perioada	Rata dobânzii de politică monetară <sup>1</sup> (% p.a.)	Repo				Reverse repo				Depozite atrase				
		Tranzacții		Stoc		Tranzacții		Stoc		Tranzacții		Stoc		
		medie zilnică <sup>2</sup> (mil. lei)	rata medie a dobânzii <sup>3</sup> (% p.a.)	medie zilnică <sup>4</sup> (mil. lei)	rata medie a dobânzii <sup>3</sup> (% p.a.)	medie zilnică (mil. lei)	rata dobânzii (% p.a.)	medie zilnică (mil. lei)	rata dobânzii (% p.a.)	medie zilnică <sup>2</sup> (mil. lei)	rata medie a dobânzii <sup>3</sup> (% p.a.)	medie zilnică <sup>4</sup> (mil. lei)	rata medie a dobânzii <sup>3</sup> (% p.a.)	
2020	dec.	1,50	190,6	1,50	2 192,1	1,50	–	x	–	x	–	x	–	x
2021	ian.	1,25	–	x	–	x	–	x	–	x	–	x	–	x
	feb.	1,25	–	x	–	x	–	x	–	x	226,5	1,25	1 132,5	1,25
	mar.	1,25	217,4	1,25	2 258,1	1,25	–	x	–	x	–	x	–	x
	apr.	1,25	0,0	1,25	0,0	1,25	–	x	–	x	235,5	1,25	1 154,1	1,25
	mai	1,25	1,0	1,25	4,7	1,25	–	x	–	x	367,0	1,25	1 657,4	1,25
	iun.	1,25	250,0	1,25	3 083,3	1,25	–	x	–	x	879,5	1,25	4 104,3	1,25
	iul.	1,25	0,0	1,25	0,1	1,25	–	x	–	x	949,3	1,25	4 716,0	1,25
	aug.	1,25	0,0	1,25	0,0	1,25	–	x	–	x	507,8	1,25	2 280,9	1,25
	sep.	1,25	0,0	1,25	0,0	1,25	–	x	–	x	589,8	1,25	3 266,0	1,25
	oct.	1,50	0,8	1,48	3,5	1,50	–	x	–	x	47,6	1,50	236,9	1,49
	nov.	1,75	–	x	–	x	–	x	–	x	447,2	1,75	2 191,5	1,75
dec.	1,75	555,1	1,75	4 471,9	1,75	–	x	–	x	–	x	–	x	

1) sfârșit de perioadă; 2) în funcție de numărul de zile lucrătoare; 3) medie ponderată în funcție de volum; 4) în funcție de numărul de zile calendaristice.

#### 3.2. Facilitățile permanente acordate participanților eligibili de către Banca Națională a României

Perioada	Credit				Depozit				
	Tranzacții		Stoc		Tranzacții		Stoc		
	medie zilnică <sup>1</sup> (mil.lei)	rata medie a dobânzii <sup>2</sup> (% p.a.)	medie zilnică <sup>3</sup> (mil.lei)	rata medie a dobânzii <sup>2</sup> (% p.a.)	medie zilnică <sup>1</sup> (mil.lei)	rata medie a dobânzii <sup>2</sup> (% p.a.)	medie zilnică <sup>3</sup> (mil.lei)	rata medie a dobânzii <sup>2</sup> (% p.a.)	
2020	dec.	24,1	2,00	32,1	2,00	1 789,5	1,00	1 663,6	1,00
2021	ian.	17,0	1,75	79,4	1,90	9 059,5	0,87	8 411,8	0,88
	feb.	20,5	1,75	43,9	1,75	1 290,3	0,75	1 303,7	0,75
	mar.	635,6	1,75	637,6	1,75	1 041,1	0,75	908,0	0,75
	apr.	19,5	1,75	27,3	1,75	3 744,3	0,75	3 477,8	0,75
	mai	16,3	1,75	50,2	1,75	1 386,8	0,75	1 542,5	0,75
	iun.	8,3	1,75	16,4	1,75	2 253,8	0,75	1 924,5	0,75
	iul.	11,8	1,75	16,8	1,75	1 040,0	0,75	1 167,3	0,75
	aug.	10,0	1,75	15,5	1,75	1 510,8	0,75	1 662,8	0,75
	sep.	126,6	1,75	92,8	1,75	1 278,2	0,75	1 007,5	0,75
	oct.	1 980,9	1,95	1 936,1	1,94	1 003,6	1,00	1 044,8	1,00
	nov.	787,1	2,01	790,8	2,01	1 769,1	1,00	1 640,1	1,00
dec.	445,7	2,50	426,5	2,50	241,1	1,00	194,0	1,00	

1) în funcție de numărul de zile lucrătoare; 2) medie ponderată în funcție de volum;

3) în funcție de numărul de zile calendaristice.

#### 3.4. Titluri de stat în lei cumpărate de BNR de pe piața secundară

(milioane lei, sfârșitul perioadei)

Perioada	Valoare de tranzacționare	
2020	dec.	x
2021	ian.	x
	feb.	x
	mar.	112,7
	apr.	134,7
	mai	x
	iun.	x
	iul.	x
	aug.	x
	sep.	x
	oct.	x
	nov.	x
dec.	x	

### 4. BAZA MONETARĂ

(milioane lei, sfârșitul perioadei)

Perioada	Numerar în casierile instituțiilor de credit	Numerar în circulație	Cont curent al instituțiilor de credit	Baza monetară	
2020	nov.	10 470,5	87 992,4	24 413,1	122 876,1
	dec.	12 213,4	88 180,6	32 230,8	132 624,8
2021	ian.	10 685,2	90 239,7	24 847,8	125 772,7
	feb.	10 018,4	91 349,9	18 870,4	120 238,8
	mar.	11 385,0	90 494,2	25 253,8	127 132,9
	apr.	10 363,1	92 643,9	25 155,3	128 162,3
	mai	11 485,7	92 505,9	24 191,2	128 182,8
	iun.	11 914,9	92 854,0	26 989,9	131 758,8
	iul.	11 207,6	94 494,7	23 673,9	129 376,3
	aug.	12 136,9	95 004,5	25 515,1	132 656,4
	sep.	12 757,8	94 905,9	23 086,6	130 750,3
	oct.	12 011,4	95 722,3	29 075,6	136 809,2
	nov.	11 854,8	96 121,1	24 481,4	132 457,4

#### 3.3. Rezervele minime obligatorii\*

Perioada	Rata dobânzii bonificate la rezervele minime obligatorii (% p.a.)	Ratele rezervelor minime obligatorii (%)				
		lei		valută		
		USD	EUR	lei		
2020	dec.	0,10	0,01	0,00	8,00	5,00
2021	ian.	0,09	0,01	0,00	8,00	5,00
	feb.	0,08	0,01	0,00	8,00	5,00
	mar.	0,09	0,01	0,00	8,00	5,00
	apr.	0,08	0,01	0,00	8,00	5,00
	mai	0,08	0,01	0,00	8,00	5,00
	iun.	0,09	0,01	0,00	8,00	5,00
	iul.	0,10	0,01	0,00	8,00	5,00
	aug.	0,10	0,01	0,00	8,00	5,00
	sep.	0,09	0,01	0,00	8,00	5,00
	oct.	0,10	0,01	0,00	8,00	5,00
	nov.	0,12	0,01	0,00	8,00	5,00
dec.	0,13	0,01	0,00	8,00	5,00	

\*) Începând cu perioada de aplicare: 24 luna curentă - 23 luna următoare.

## 5. BILANŢURILE MONETARE ALE INSTITUŢIILOR FINANCIARE MONETARE

### 5.1. Bilanţul monetar al Băncii Naţionale a României

(milioane lei; sfârşitul perioadei)

Perioada	TOTAL ACTIV	Active externe							
		Total	Numerar şi alte valori	Aur monetar	Disponibil DST la FMI	Credite*	Titluri de natura datoriei	Participaţii	
2020	nov.	209 188,1	201 613,3	0,3	24 608,9	5 775,2	26 900,3	133 145,0	11 183,6
	dec.	231 809,5	224 100,6	0,3	24 997,0	5 676,3	53 011,8	129 829,7	10 585,5
2021	ian.	228 145,4	220 454,8	0,3	24 860,4	5 734,0	36 365,0	142 908,5	10 586,6
	feb.	216 542,0	208 866,6	0,3	23 633,1	5 732,5	28 641,3	140 273,0	10 586,5
	mar.	221 941,0	214 253,1	0,3	23 557,0	5 890,2	41 779,6	132 435,8	10 590,3
	apr.	233 823,6	226 164,8	0,3	24 016,7	5 781,7	45 763,4	139 876,3	10 726,4
	mai	230 941,2	223 326,0	0,3	25 611,1	5 769,3	36 783,8	144 435,4	10 726,2
	iun.	227 193,6	219 946,9	0,3	24 248,2	5 917,6	30 109,3	148 943,8	10 727,7
	iul.	237 417,7	230 113,8	0,3	25 174,5	5 915,5	54 402,2	133 893,7	10 727,6
	aug.	250 648,2	243 393,4	0,2	25 212,0	16 267,9	55 949,0	135 235,8	10 728,4
	sep.	251 855,7	243 563,7	0,2	24 570,8	16 470,0	62 195,7	129 597,2	10 729,8
	oct.	244 655,5	236 335,5	0,2	24 570,7	16 454,1	56 230,4	128 350,4	10 729,8
	nov.	240 713,3	233 740,6	0,2	25 418,2	16 782,6	65 225,8	115 581,9	10 731,9

Perioada	TOTAL	Active interne						
		Numerar şi alte valori	Credite	Titluri de natura datoriei	Participaţii	Active fixe	Alte active **	
2020	nov.	7 574,8	7,8	489,8	4 865,7	2,2	1 196,0	1 013,2
	dec.	7 708,9	8,6	480,0	4 863,5	2,2	1 198,8	1 155,7
2021	ian.	7 690,6	9,3	340,0	4 861,4	2,2	1 198,8	1 278,9
	feb.	7 675,4	7,7	410,0	4 859,4	2,2	1 193,5	1 202,5
	mar.	7 687,9	8,1	370,0	4 768,0	2,2	1 184,7	1 354,9
	apr.	7 658,8	7,6	410,0	4 897,0	2,2	1 183,7	1 158,3
	mai	7 615,2	8,3	325,0	4 894,7	2,2	1 178,7	1 206,4
	iun.	7 246,7	7,6	165,0	4 752,6	2,2	1 177,2	1 142,1
	iul.	7 303,9	7,4	260,0	4 750,5	2,2	1 177,3	1 106,5
	aug.	7 254,8	8,0	220,0	4 748,5	2,2	1 175,3	1 100,8
	sep.	8 292,0	7,3	1 430,0	4 746,5	2,2	1 170,7	935,3
	oct.	8 320,0	7,9	1 710,0	4 544,5	2,2	1 167,0	888,4
	nov.	6 972,7	7,5	355,0	4 542,5	2,2	1 166,6	898,8

\*) cuprind depozite plasate de BNR la bănci din străinătate.

\*\*) este inclusă şi dobânda de încasat aferentă activelor financiare, acumulată şi care nu a ajuns la scadenţă.



Perioada	TOTAL PASIV	Total, din care:	Pasive externe			Pasive interne		
			Depozite în valută (inclusiv împrumuturi)	Depozite în lei	Împrumuturi din operațiuni repo	Total	Emisiunea bănească	
2020	nov.	209 188,1	17 055,8	11 062,4	–	–	192 132,3	98 470,8
	dec.	231 809,5	16 108,7	10 439,5	–	–	215 700,8	100 402,6
2021	ian.	228 145,4	16 166,1	10 497,0	–	–	211 979,2	100 934,2
	feb.	216 542,0	16 117,8	10 448,6	–	–	200 424,2	101 376,1
	mar.	221 941,0	16 100,5	10 431,3	–	–	205 840,5	101 887,2
	apr.	233 823,6	16 313,4	10 569,1	–	–	217 510,3	103 014,5
	mai	230 941,2	16 313,5	10 569,2	–	–	214 627,7	103 999,9
	iun.	227 193,6	16 312,7	10 568,4	–	–	210 881,0	104 776,5
	iul.	237 417,7	16 311,8	10 567,5	–	–	221 105,9	105 709,7
	aug.	250 648,2	26 440,6	10 569,2	–	–	224 207,6	107 149,3
	sep.	251 855,7	26 441,0	10 569,6	–	–	225 414,7	107 670,9
	oct.	244 655,5	26 440,4	10 569,0	–	–	218 215,1	107 741,5
	nov.	240 713,3	26 472,7	10 601,3	–	–	214 240,7	107 983,4

Perioada	Pasive interne (continuare)							
	Total	Depozite				Titluri de natura datoriei	Capital și rezerve	Alte pasive***
		Depozite overnight	Depozite la termen	Sume atrase din operațiuni de swap valutar	Împrumuturi din operațiuni repo			
2020	nov.	66 630,9	66 110,9	520,0	–	–	26 995,8	34,8
	dec.	89 011,7	88 592,7	419,0	–	–	26 206,3	80,2
2021	ian.	83 789,2	83 377,7	411,5	–	–	27 225,8	30,1
	feb.	73 338,2	73 224,4	113,8	–	–	25 678,7	31,3
	mar.	74 681,7	74 081,2	600,5	–	–	29 124,0	147,6
	apr.	87 115,4	86 516,4	599,0	–	–	27 347,9	32,4
	mai	82 426,8	82 080,8	346,0	–	–	28 173,0	28,0
	iun.	77 633,4	74 882,4	2 751,0	–	–	28 442,4	28,7
	iul.	86 319,4	86 160,4	159,0	–	–	29 048,1	28,7
	aug.	87 024,1	85 166,1	1 858,0	–	–	30 007,9	26,3
	sep.	87 036,1	86 466,1	570,0	–	–	30 678,8	28,9
	oct.	79 842,4	79 695,4	147,0	–	–	30 560,5	70,6
	nov.	72 901,8	72 391,8	510,0	–	–	33 326,8	28,7

\*\*\*) este inclusă și dobânda de plătit aferentă pasivelor financiare, acumulată și care nu a ajuns la scadență.

Notă: Conform SEC 2010, alocările de DST de la FMI sunt incluse în pasivele externe.

Soldul creditorilor și cel al depozitelor la sfârșitul lunii de referință nu includ dobânda de încasat/de plătit acumulată și care nu a ajuns la scadență.

Soldul creditorilor la sfârșitul lunii de referință include creditele neperformante.

## 5.2. Bilanțul monetar agregat al altor instituții financiare monetare

(milioane lei; sfârșitul perioadei)

Perioada	TOTAL ACTIV	Active externe						
		Total	Numerar și alte valori	Credite (inclusiv depozite plasate)	Titluri de natura datoriei	Acțiuni/unități de fond ale fondurilor de piață monetară și ale fondurilor de investiții deținute de instituțiile de credit	Participații	
2020	nov.	598 759,2	67 195,8	6 477,7	54 297,6	5 472,3	c	944,2
	dec.	607 018,5	64 095,3	7 049,3	51 610,6	4 479,6	c	951,4
2021	ian.	611 522,3	71 447,3	6 968,8	58 824,2	4 783,7	c	866,8
	feb.	615 959,5	71 928,5	6 746,3	59 045,9	5 226,1	c	905,9
	mar.	623 087,2	69 785,2	7 017,0	56 461,1	5 373,3	c	929,4
	apr.	628 231,1	70 147,8	7 302,1	56 860,4	5 058,1	c	922,6
	mai	629 009,5	65 380,6	7 647,2	51 807,1	5 015,7	c	906,4
	iun.	636 068,9	61 062,6	7 788,5	47 305,6	5 031,0	c	933,0
	iul.	641 321,7	69 387,6	7 802,6	55 474,0	5 149,8	c	956,4
	aug.	651 318,7	70 444,3	8 124,8	56 239,1	5 149,6	c	926,5
	sep.	654 726,2	66 670,5	7 963,8	52 208,1	5 565,6	c	928,6
	oct.	662 260,9	69 150,5	7 345,4	54 923,2	5 973,4	c	904,3
	nov.	667 595,5	67 602,7	7 322,0	53 309,6	6 082,8	c	884,2

Perioada	TOTAL	Active interne							
		Numerar și alte valori	Credite (inclusiv depozite plasate)	Titluri de natura datoriei	Acțiuni/unități de fond ale fondurilor de piață monetară și ale fondurilor de investiții deținute de instituțiile de credit	Participații	Active fixe	Alte active*	
2020	nov.	531 563,4	10 470,5	343 150,5	126 362,1	777,0	3 860,5	16 427,1	30 515,7
	dec.	542 923,3	12 213,4	350 326,7	129 835,9	796,6	3 868,3	16 702,7	29 179,6
2021	ian.	540 075,0	10 685,2	342 448,4	135 162,2	824,5	3 873,5	16 700,3	30 380,9
	feb.	544 031,0	10 018,4	341 714,0	139 835,9	828,1	3 874,3	16 738,7	31 021,7
	mar.	553 302,0	11 385,0	350 912,6	138 945,1	855,8	3 937,3	16 814,1	30 452,3
	apr.	558 083,3	10 363,1	351 625,6	142 569,9	861,8	3 940,2	16 860,9	31 861,7
	mai	563 628,9	11 485,7	353 402,5	145 090,3	864,4	3 952,6	16 902,8	31 930,6
	iun.	575 006,3	11 914,9	368 135,8	141 175,4	854,9	3 951,6	16 975,2	31 998,6
	iul.	571 934,1	11 207,6	362 096,3	143 971,1	857,8	3 951,5	17 221,9	32 627,9
	aug.	580 874,5	12 136,9	368 854,5	144 646,3	866,8	3 951,8	17 227,0	33 191,2
	sep.	588 055,7	12 757,8	373 345,6	146 765,2	948,6	3 954,8	17 255,6	33 027,9
	oct.	593 110,5	12 011,4	380 919,7	142 541,8	947,8	4 170,1	17 319,2	35 200,4
	nov.	599 992,8	11 854,8	385 927,8	142 879,4	927,5	4 192,2	17 464,9	36 746,2

\*) este inclusă și dobânda de încasat aferentă activelor financiare, acumulată și care nu a ajuns la scadență.

Perioada	TOTAL PASIV	Pasive externe								
		Total	Depozite					Titluri de natura datoriei	Acțiuni/unități de fond ale nerezidenților emise de fondurile de piață monetară	
			Total	Depozite overnight	Depozite la termen (inclusiv împrumuturi)	Depozite rambursabile după notificare	Împrumuturi din operațiuni repo			
2020	nov. <b>598 759,2</b>	<b>35 410,9</b>	33 923,5	10 880,2	22 878,1	–	165,2	1 487,4	–	
	dec. <b>607 018,5</b>	<b>35 569,6</b>	34 084,1	11 472,4	22 395,1	–	216,6	1 485,4	–	
2021	ian. <b>611 522,3</b>	<b>34 533,3</b>	33 047,2	11 213,0	21 667,8	–	166,3	1 486,1	–	
	feb. <b>615 959,5</b>	<b>33 362,4</b>	31 876,2	11 036,2	20 489,1	–	350,9	1 486,2	–	
	mar. <b>623 087,2</b>	<b>35 044,9</b>	33 551,2	11 502,1	21 650,5	–	398,6	1 493,7	–	
	apr. <b>628 231,1</b>	<b>35 819,3</b>	34 325,7	11 916,7	22 148,6	–	260,3	1 493,6	–	
	mai <b>629 009,5</b>	<b>35 397,1</b>	33 349,6	11 747,9	21 388,5	–	213,2	2 047,5	–	
	iun. <b>636 068,9</b>	<b>36 982,5</b>	34 368,6	12 686,3	21 349,6	–	332,7	2 613,9	–	
	iul. <b>641 321,7</b>	<b>37 229,6</b>	34 616,7	12 712,2	21 738,7	–	165,8	2 612,9	–	
	aug. <b>651 318,7</b>	<b>37 897,1</b>	35 282,0	13 727,8	21 334,7	–	219,5	2 615,1	–	
	sep. <b>654 726,2</b>	<b>35 289,8</b>	32 672,9	12 835,8	19 656,6	–	180,5	2 616,9	–	
	oct. <b>662 260,9</b>	<b>35 796,4</b>	32 996,2	12 730,8	20 005,4	–	260,1	2 800,2	–	
	nov. <b>667 595,5</b>	<b>36 042,8</b>	33 242,6	13 698,9	19 196,7	–	347,1	2 800,2	–	

Perioada	TOTAL	Pasive interne									
		Total	Depozite					Titluri de natura datoriei	Acțiuni/unități de fond emise de fondurile de piață monetară	Capital și rezerve	Alte pasive**
			Total	Depozite overnight	Depozite la termen (inclusiv împrumuturi)	Depozite rambursabile după notificare	Împrumuturi din operațiuni repo				
2020	nov. <b>563 348,4</b>	436 515,9	253 508,3	181 578,9	–	1 428,7	1 146,6	–	85 441,4	40 244,5	
	dec. <b>571 449,0</b>	447 883,3	264 113,0	182 642,1	–	1 128,2	1 115,9	–	86 410,7	36 039,1	
2021	ian. <b>576 989,0</b>	449 186,8	262 250,3	185 626,6	–	1 309,9	1 116,2	–	86 952,1	39 733,9	
	feb. <b>582 597,1</b>	454 745,6	265 946,8	187 166,8	–	1 631,9	1 116,3	–	86 521,2	40 214,0	
	mar. <b>588 042,4</b>	458 585,2	266 872,2	189 571,5	–	2 141,5	1 119,8	–	87 925,5	40 412,0	
	apr. <b>592 411,8</b>	460 699,2	270 344,1	188 444,8	–	1 910,3	1 119,8	–	88 600,1	41 992,7	
	mai <b>593 612,5</b>	461 325,3	271 371,1	187 994,6	–	1 959,6	1 965,4	–	88 814,3	41 507,5	
	iun. <b>599 086,4</b>	464 867,7	288 432,8	174 306,9	–	2 128,0	2 608,0	–	89 563,9	42 046,8	
	iul. <b>604 092,1</b>	468 235,1	293 255,8	173 365,3	–	1 614,0	2 607,5	–	90 048,8	43 200,7	
	aug. <b>613 421,6</b>	476 993,3	299 520,2	175 706,4	–	1 766,8	2 608,5	–	90 406,7	43 413,0	
	sep. <b>619 436,3</b>	481 506,9	302 949,4	177 176,8	–	1 380,8	2 746,9	–	90 112,8	45 069,7	
	oct. <b>626 464,5</b>	488 276,6	310 017,4	176 582,1	–	1 677,1	3 064,1	–	88 477,1	46 646,7	
	nov. <b>631 552,6</b>	491 547,9	311 595,0	178 392,8	–	1 560,2	3 124,5	–	87 108,2	49 772,1	

\*\*\*) este inclusă și dobânda de plătit aferentă pasivelor financiare, acumulată și care nu a ajuns la scadență.

Notă: Soldul creditelor și cel al depozitelor la sfârșitul lunii de referință nu includ dobânda de încasat/de plătit acumulată și care nu a ajuns la scadență.

Soldul creditelor la sfârșitul lunii de referință include creditele neperformante.

**5.3. Bilanțul consolidat net al instituțiilor financiare monetare (BNR și alte instituții financiare monetare)**

(milioane lei; sfârșitul perioadei)

Perioada		PLASAMENTE ÎN ACTIV	Active externe							
			Total	Aur	Disponibil DST la FMI	Numerar și alte valori	Credite	Titluri de natura datoriei	Acțiuni/unități de fond ale fondurilor de piață monetară și ale fondurilor de investiții deținute de instituțiile de credit	Participații
2020	nov.	<b>694 563,8</b>	<b>268 809,1</b>	24 608,9	5 775,2	6 477,9	81 197,8	138 617,3	c	12 127,8
	dec.	<b>718 994,4</b>	<b>288 195,8</b>	24 997,0	5 676,3	7 049,6	104 622,5	134 309,4	c	11 536,9
2021	ian.	<b>729 180,6</b>	<b>291 902,1</b>	24 860,4	5 734,0	6 969,1	95 189,2	147 692,2	c	11 453,4
	feb.	<b>724 653,4</b>	<b>280 795,0</b>	23 633,1	5 732,5	6 746,5	87 687,2	145 499,1	c	11 492,5
	mar.	<b>731 872,0</b>	<b>284 038,3</b>	23 557,0	5 890,2	7 017,3	98 240,7	137 809,1	c	11 519,7
	apr.	<b>750 933,3</b>	<b>296 312,6</b>	24 016,7	5 781,7	7 302,3	102 623,8	144 934,4	c	11 649,0
	mai	<b>748 754,6</b>	<b>288 706,6</b>	25 611,1	5 769,3	7 647,4	88 590,9	149 451,1	c	11 632,5
	iun.	<b>743 652,8</b>	<b>281 009,5</b>	24 248,2	5 917,6	7 788,8	77 414,9	153 974,8	c	11 660,7
	iul.	<b>768 648,1</b>	<b>299 501,4</b>	25 174,5	5 915,5	7 802,8	109 876,3	139 043,5	c	11 684,0
	aug.	<b>786 862,8</b>	<b>313 837,7</b>	25 212,0	16 267,9	8 125,0	112 188,2	140 385,4	c	11 654,9
	sep.	<b>790 383,1</b>	<b>310 234,2</b>	24 570,8	16 470,0	7 964,0	114 403,8	135 162,8	c	11 658,4
	oct.	<b>783 468,0</b>	<b>305 486,0</b>	24 570,7	16 454,1	7 345,6	111 153,6	134 323,8	c	11 634,1
	nov.	<b>784 737,9</b>	<b>301 343,3</b>	25 418,2	16 782,6	7 322,2	118 535,4	121 664,7	c	11 616,0

Perioada		Total	Active interne			Titluri de natura datoriei	Participații
			Credite interne		Credit guvernamental (administrația publică)		
			Total	Credit acordat sectorului privat			
2020	nov.	<b>425 754,6</b>	291 923,8	281 001,0	10 922,8	131 041,2	2 789,6
	dec.	<b>430 798,5</b>	293 489,6	282 370,5	11 119,1	134 512,9	2 796,0
2021	ian.	<b>437 278,5</b>	294 640,9	283 529,9	11 111,0	139 836,6	2 801,0
	feb.	<b>443 858,4</b>	296 548,1	285 542,9	11 005,2	144 508,4	2 801,8
	mar.	<b>447 833,7</b>	301 506,1	290 569,4	10 936,7	143 524,3	2 803,4
	apr.	<b>454 620,7</b>	304 537,5	293 559,1	10 978,4	147 278,3	2 804,9
	mai	<b>460 048,0</b>	307 479,5	296 269,3	11 210,3	149 751,5	2 816,9
	iun.	<b>462 643,3</b>	314 202,4	300 321,7	13 880,6	145 623,8	2 817,1
	iul.	<b>469 146,7</b>	317 911,1	306 589,9	11 321,1	148 418,9	2 816,7
	aug.	<b>473 025,1</b>	321 113,8	309 691,2	11 422,5	149 093,4	2 817,9
	sep.	<b>480 148,9</b>	326 154,5	314 569,8	11 584,7	151 172,1	2 822,3
	oct.	<b>477 982,0</b>	328 515,8	316 944,8	11 571,0	146 641,7	2 824,5
	nov.	<b>483 394,6</b>	333 589,3	321 980,5	11 608,8	146 982,2	2 823,0

Perioada	RESURSE ÎN PASIV	Total, din care :	Pasive externe					Titluri de natura datoriei	Acțiuni/unități de fond emise de fondurile de piață monetară	
			Total	Depozite <i>overnight</i>	Depozite la termen	Depozite rambursabile după notificare	Împrumuturi din operațiuni <i>repo</i>			
2020	nov.	<b>694 563,8</b>	<b>52 466,6</b>	44 985,9	10 917,6	33 903,1	–	165,2	1 487,4	–
	dec.	<b>718 994,4</b>	<b>51 678,2</b>	44 523,6	11 483,2	32 823,8	–	216,6	1 485,4	–
2021	ian.	<b>729 180,6</b>	<b>50 699,5</b>	43 544,1	11 281,3	32 096,5	–	166,3	1 486,1	–
	feb.	<b>724 653,4</b>	<b>49 480,2</b>	42 324,8	11 056,2	30 917,7	–	350,9	1 486,2	–
	mar.	<b>731 872,1</b>	<b>51 145,4</b>	43 982,5	11 504,7	32 079,2	–	398,6	1 493,7	–
	apr.	<b>750 933,3</b>	<b>52 132,7</b>	44 894,8	11 919,1	32 715,4	–	260,3	1 493,6	–
	mai	<b>748 754,6</b>	<b>51 710,6</b>	43 918,8	11 750,4	31 955,2	–	213,2	2 047,5	–
	iun.	<b>743 652,8</b>	<b>53 295,2</b>	44 937,0	12 688,0	31 916,4	–	332,7	2 613,9	–
	iul.	<b>768 648,1</b>	<b>53 541,3</b>	45 184,2	12 712,9	32 305,5	–	165,8	2 612,9	–
	aug.	<b>786 862,8</b>	<b>64 337,7</b>	45 851,2	13 730,3	31 901,4	–	219,5	2 615,1	–
	sep.	<b>790 383,1</b>	<b>61 730,8</b>	43 242,5	12 838,6	30 223,4	–	180,5	2 616,9	–
	oct.	<b>783 468,0</b>	<b>62 236,9</b>	43 565,3	12 733,0	30 572,1	–	260,1	2 800,2	–
	nov.	<b>784 737,9</b>	<b>62 515,5</b>	43 843,9	13 733,3	29 763,4	–	347,1	2 800,2	–

Perioada	Total	Pasive interne				
		M3	Pasive financiare pe termen lung	Depozitele administrației centrale	Alte pasive, net*	
2020	nov.	<b>642 097,1</b>	477 295,6	135 973,2	38 757,2	-9 928,8
	dec.	<b>667 316,1</b>	487 349,9	136 717,6	56 568,1	-13 319,5
2021	ian.	<b>678 481,1</b>	490 302,3	138 492,1	60 754,5	-11 067,8
	feb.	<b>675 173,2</b>	496 963,1	136 728,1	52 652,7	-11 170,7
	mar.	<b>680 726,7</b>	499 199,7	141 718,9	50 374,5	-10 566,4
	apr.	<b>698 800,7</b>	503 531,7	140 897,3	64 777,1	-10 405,4
	mai	<b>697 044,0</b>	505 771,4	142 766,1	59 551,0	-11 044,5
	iun.	<b>690 357,6</b>	519 456,5	133 231,7	48 366,1	-10 696,8
	iul.	<b>715 106,8</b>	525 187,0	134 495,0	65 979,9	-10 555,0
	aug.	<b>722 525,1</b>	533 282,4	135 700,2	64 498,0	-10 955,6
	sep.	<b>728 652,3</b>	535 908,3	136 070,9	65 822,5	-9 149,4
	oct.	<b>721 231,2</b>	542 910,7	134 243,8	54 006,8	-9 930,1
	nov.	<b>722 222,4</b>	547 557,4	135 660,1	47 379,6	-8 374,8

\*) este inclusă și dobânda de plătit aferentă pasivelor financiare, acumulată și care nu a ajuns la scadență.

Notă: Conform SEC 2010, alocările de DST de la FMI sunt incluse în pasivele externe.

Soldul creditorilor și cel al depozitelor la sfârșitul lunii de referință nu includ dobânda de încasat/de plătit acumulată și care nu a ajuns la scadență.

Soldul creditorilor la sfârșitul lunii de referință include creditele neperformante.

**6. MASA MONETARĂ M3 ȘI CONTRAPARTIDELE ACESTEIA**

(milioane lei; sfârșitul perioadei)

Perioada		M3						Total	
		M2				Total	Depozite rambursabile după notificare la cel mult trei luni inclusiv		Depozite cu durata inițială de până la 2 ani inclusiv
		M1		Total					
		Numerar în circulație	Depozite overnight						
2017	dec.	63 272,6	147 363,8	<b>210 636,4</b>	0,0	139 368,4	<b>350 004,8</b>		
2018	ian.	61 927,1	146 449,7	<b>208 376,8</b>	0,0	140 446,9	<b>348 823,7</b>		
	feb.	62 824,2	147 755,8	<b>210 580,0</b>	0,0	141 831,1	<b>352 411,1</b>		
	mar.	63 453,2	144 563,4	<b>208 016,5</b>	0,0	143 221,9	<b>351 238,5</b>		
	apr.	63 693,1	147 615,0	<b>211 308,1</b>	0,0	143 609,8	<b>354 917,8</b>		
	mai	63 509,1	147 798,3	<b>211 307,4</b>	0,0	145 232,1	<b>356 539,5</b>		
	iun.	65 048,2	152 402,3	<b>217 450,5</b>	0,0	144 934,9	<b>362 385,3</b>		
	iul.	65 550,8	153 450,2	<b>219 000,9</b>	0,0	141 220,9	<b>360 221,9</b>		
	aug.	66 403,9	155 448,8	<b>221 852,7</b>	0,0	143 221,7	<b>365 074,4</b>		
	sep.	67 209,4	155 328,7	<b>222 538,1</b>	0,0	143 556,7	<b>366 094,8</b>		
	oct.	66 190,0	156 468,2	<b>222 658,2</b>	0,0	145 374,7	<b>368 032,9</b>		
	nov.	67 122,6	162 583,9	<b>229 706,5</b>	0,0	146 431,5	<b>376 138,0</b>		
	dec.	67 704,4	167 421,9	<b>235 126,3</b>	0,0	145 949,1	<b>381 075,3</b>		
2019	ian.	68 132,5	165 071,5	<b>233 204,0</b>	0,0	149 398,2	<b>382 602,2</b>		
	feb.	68 808,0	165 398,3	<b>234 206,3</b>	0,0	150 751,8	<b>384 958,1</b>		
	mar.	69 528,8	164 157,0	<b>233 685,8</b>	0,0	149 404,2	<b>383 090,0</b>		
	apr.	70 251,3	171 450,6	<b>241 701,9</b>	0,0	148 387,9	<b>390 089,8</b>		
	mai	70 447,8	168 936,0	<b>239 383,7</b>	0,0	149 866,9	<b>389 250,7</b>		
	iun.	71 542,0	173 515,4	<b>245 057,4</b>	0,0	145 418,7	<b>390 476,1</b>		
	iul.	71 750,4	174 871,6	<b>246 622,0</b>	0,0	144 798,6	<b>391 420,6</b>		
	aug.	72 840,2	177 441,4	<b>250 281,7</b>	0,0	146 018,3	<b>396 300,0</b>		
	sep.	72 819,8	184 064,4	<b>256 884,3</b>	0,0	143 538,0	<b>400 422,3</b>		
	oct.	72 676,1	184 569,6	<b>257 245,7</b>	0,0	147 135,2	<b>404 380,9</b>		
	nov.	73 904,8	191 542,1	<b>265 446,9</b>	0,0	146 473,7	<b>411 920,6</b>		
	dec.	74 125,5	202 813,1	<b>276 938,6</b>	0,0	145 693,1	<b>422 631,7</b>		
2020	ian.	74 304,1	197 896,9	<b>272 201,0</b>	0,0	147 327,8	<b>419 528,8</b>		
	feb.	75 460,7	198 331,2	<b>273 791,9</b>	0,0	149 732,3	<b>423 524,2</b>		
	mar.	77 599,5	208 939,4	<b>286 539,0</b>	0,0	147 395,7	<b>433 934,7</b>		
	apr.	80 622,1	210 766,7	<b>291 388,9</b>	0,0	147 687,1	<b>439 076,0</b>		
	mai	82 622,9	214 614,2	<b>297 237,2</b>	0,0	148 316,7	<b>445 553,9</b>		
	iun.	82 377,6	216 442,4	<b>298 820,0</b>	0,0	144 925,8	<b>443 745,8</b>		
	iul.	83 113,0	218 162,0	<b>301 275,0</b>	0,0	144 850,4	<b>446 125,4</b>		
	aug.	83 926,0	223 043,5	<b>306 969,5</b>	0,0	145 824,4	<b>452 793,9</b>		
	sep.	84 792,2	230 514,2	<b>315 306,4</b>	0,0	145 692,8	<b>460 999,2</b>		
	oct.	86 155,1	234 789,3	<b>320 944,4</b>	0,0	148 335,6	<b>469 280,1</b>		
	nov.	87 992,4	240 704,2	<b>328 696,6</b>	0,0	148 598,9	<b>477 295,6</b>		
	dec.	88 180,6	249 382,9	<b>337 563,5</b>	0,0	149 786,4	<b>487 349,9</b>		
2021	ian.	90 239,7	248 793,0	<b>339 032,6</b>	0,0	151 269,7	<b>490 302,3</b>		
	feb.	91 349,9	251 914,8	<b>343 264,8</b>	0,0	153 698,3	<b>496 963,1</b>		
	mar.	90 494,2	253 037,8	<b>343 531,9</b>	0,0	155 667,7	<b>499 199,7</b>		
	apr.	92 643,9	256 152,9	<b>348 796,7</b>	0,0	154 734,9	<b>503 531,7</b>		
	mai	92 505,9	258 365,0	<b>350 870,9</b>	0,0	154 900,5	<b>505 771,4</b>		
	iun.	92 854,0	273 868,1	<b>366 722,1</b>	0,0	152 734,5	<b>519 456,5</b>		
	iul.	94 494,7	279 362,3	<b>373 857,0</b>	0,0	151 329,9	<b>525 187,0</b>		
	aug.	95 004,5	284 717,9	<b>379 722,4</b>	0,0	153 560,0	<b>533 282,4</b>		
	sep.	94 905,9	288 091,5	<b>382 997,4</b>	0,0	152 910,9	<b>535 908,3</b>		
	oct.	95 722,3	293 071,3	<b>388 793,6</b>	0,0	154 117,1	<b>542 910,7</b>		
	nov.	96 121,1	296 180,8	<b>392 301,9</b>	0,0	155 255,5	<b>547 557,4</b>		

Perioada	M3 (continuare)				Total	ACTIVE EXTERNE NETE*	ACTIVE INTERNE NETE
	Împrumuturi din operațiuni repo	Acțiuni/unități de fond ale fondurilor de piață monetară (emise)	Titluri de natura datoriei				
2017	dec.	0,0	c	–	350 111,8	158 988,7	191 123,1
2018	ian.	0,0	c	–	348 944,0	158 906,8	190 037,1
	feb.	0,0	c	–	352 532,1	165 732,4	186 799,7
	mar.	0,0	c	–	351 358,8	165 942,4	185 416,4
	apr.	0,0	c	–	355 049,6	159 953,7	195 095,9
	mai	0,0	c	–	356 677,4	162 202,2	194 475,2
	iun.	0,0	c	–	362 526,7	157 836,1	204 690,5
	iul.	0,0	c	–	360 356,4	158 786,9	201 569,5
	aug.	0,0	c	–	365 220,5	160 994,1	204 226,5
	sep.	0,0	c	–	366 261,6	160 308,0	205 953,5
	oct.	0,0	c	–	368 213,8	167 484,5	200 729,3
	nov.	0,0	c	–	376 336,3	165 574,2	210 762,1
	dec.	0,0	–	–	381 075,3	166 577,6	214 497,7
2019	ian.	0,0	–	–	382 602,2	174 272,3	208 329,9
	feb.	0,0	–	–	384 958,1	177 328,9	207 629,2
	mar.	0,0	–	–	383 090,0	173 818,7	209 271,3
	apr.	0,0	–	–	390 089,8	182 085,5	208 004,3
	mai	0,0	–	–	389 250,7	172 510,4	216 740,2
	iun.	c	–	–	390 477,8	171 846,5	218 631,3
	iul.	0,0	–	–	391 420,6	185 261,1	206 159,6
	aug.	0,0	–	–	396 300,0	189 149,7	207 150,3
	sep.	0,0	–	–	400 422,3	187 835,0	212 587,3
	oct.	0,0	–	–	404 380,9	186 762,4	217 618,5
	nov.	0,0	–	–	411 920,6	181 176,7	230 743,8
	dec.	0,0	–	–	422 631,7	181 812,6	240 819,0
2020	ian.	0,0	–	–	419 528,8	197 777,2	221 751,6
	feb.	0,0	–	–	423 524,2	203 671,7	219 852,5
	mar.	0,0	–	–	433 934,7	197 603,4	236 331,3
	apr.	0,0	–	–	439 076,0	199 142,7	239 933,3
	mai	0,0	–	–	445 553,9	213 032,5	232 521,4
	iun.	0,0	–	–	443 745,8	209 824,5	233 921,3
	iul.	0,0	–	–	446 125,4	219 993,3	226 132,0
	aug.	0,0	–	–	452 793,9	221 943,9	230 850,0
	sep.	0,0	–	–	460 999,2	216 815,9	244 183,2
	oct.	0,0	–	–	469 280,1	218 767,5	250 512,6
	nov.	0,0	–	–	477 295,6	216 342,5	260 953,1
	dec.	0,0	–	–	487 349,9	236 517,6	250 832,3
2021	ian.	0,0	–	–	490 302,3	241 202,6	249 099,6
	feb.	0,0	–	–	496 963,1	231 314,8	265 648,3
	mar.	0,0	–	–	499 199,7	232 893,0	266 306,7
	apr.	0,0	–	–	503 531,7	244 179,9	259 351,7
	mai	0,0	–	–	505 771,4	236 996,0	268 775,4
	iun.	0,0	–	–	519 456,5	227 714,3	291 742,2
	iul.	0,0	–	–	525 187,0	245 960,1	279 226,9
	aug.	0,0	–	–	533 282,4	249 499,9	283 782,5
	sep.	0,0	–	–	535 908,3	248 503,4	287 404,9
	oct.	0,0	–	–	542 910,7	243 249,2	299 661,5
	nov.	0,0	–	–	547 557,4	238 827,8	308 729,6

\*) se calculează prin scăderea din activele externe a pasivelor externe.

## 7. STRUCTURA DEPOZITELOR ATRASE ȘI A CREDITELOR ACORDATE DE CĂTRE INSTITUȚIILE FINANCIARE MONETARE PE TIPURI DE SECTOARE INSTITUȚIONALE

### 7.1. Depozitele rezidenților clienți neguvernamentali

(milioane lei; sfârșitul perioadei)

Perioada	Total	lei	valută	Total, din care:						
				Depozite ale gospodăriilor populației*			Depozite ale societăților nefinanciare			
				Total	lei	valută	Total	lei	valută	
2017	dec.	302 496,6	206 306,0	96 190,5	178 659,9	111 553,6	67 106,3	106 126,2	81 454,2	24 672,1
2018	ian.	302 597,1	206 308,8	96 288,4	179 912,7	112 589,2	67 323,5	103 831,7	79 634,0	24 197,7
	feb.	305 544,9	208 090,0	97 454,9	182 111,6	113 906,8	68 204,9	104 956,6	80 474,7	24 481,9
	mar.	303 626,7	205 954,6	97 672,2	182 470,2	113 575,6	68 894,6	103 439,4	79 354,6	24 084,9
	apr.	306 999,6	207 131,4	99 868,2	183 707,4	113 604,0	70 103,4	104 763,4	79 773,5	24 989,9
	mai	308 682,1	207 738,3	100 943,9	184 604,9	113 287,4	71 317,5	105 892,6	80 798,0	25 094,5
	iun.	312 926,7	209 388,6	103 538,1	187 772,7	114 435,4	73 337,3	107 106,3	81 781,1	25 325,2
	iul.	310 409,5	206 473,1	103 936,4	188 956,0	114 853,0	74 103,0	103 234,2	78 223,1	25 011,1
	aug.	314 293,8	208 503,5	105 790,3	189 900,1	114 489,7	75 410,3	106 461,8	81 002,5	25 459,2
	sep.	314 662,1	208 620,1	106 041,9	191 138,8	114 801,5	76 337,3	106 114,7	81 307,8	24 807,0
	oct.	317 399,9	210 116,7	107 283,2	192 540,6	116 277,6	76 263,0	107 487,6	81 982,6	25 505,0
	nov.	324 465,8	215 880,7	108 585,1	195 717,5	118 644,0	77 073,5	110 689,4	84 887,3	25 802,1
	dec.	329 678,1	220 368,4	109 309,7	198 726,3	120 361,7	78 364,6	112 287,8	86 981,6	25 306,2
2019	ian.	331 320,9	218 968,5	112 352,4	201 562,3	120 847,4	80 714,9	110 979,9	85 326,2	25 653,8
	feb.	333 203,5	219 774,3	113 429,1	203 303,1	121 576,5	81 726,7	110 547,6	84 669,0	25 878,5
	mar.	330 820,1	217 037,4	113 782,7	204 141,0	121 286,5	82 854,6	108 610,9	82 952,6	25 658,3
	apr.	337 393,8	222 036,4	115 357,5	206 401,2	123 037,0	83 364,1	112 426,5	85 590,9	26 835,7
	mai	336 643,9	221 459,7	115 184,1	207 089,1	123 113,9	83 975,2	112 449,1	86 081,9	26 367,3
	iun.	336 975,1	220 065,7	116 909,3	209 209,8	124 396,2	84 813,6	108 606,2	81 729,5	26 876,8
	iul.	337 841,0	220 441,7	117 399,2	210 123,3	124 569,9	85 553,3	109 880,7	83 285,6	26 595,1
	aug.	341 693,3	222 856,4	118 836,9	210 799,1	124 557,2	86 241,9	113 192,6	86 084,7	27 107,9
	sep.	346 102,4	226 422,0	119 680,4	212 439,8	124 941,7	87 498,1	115 978,9	89 325,4	26 653,6
	oct.	350 298,9	228 925,7	121 373,2	214 262,7	126 113,8	88 148,9	117 719,6	90 461,4	27 258,3
	nov.	356 610,9	232 791,8	123 819,1	217 356,8	127 876,9	89 479,9	121 455,4	93 267,4	28 188,0
	dec.	367 686,8	241 686,2	126 000,6	222 398,9	131 134,4	91 264,5	127 903,5	98 640,8	29 262,7
2020	ian.	364 541,2	238 096,0	126 445,2	223 424,1	131 603,1	91 820,9	124 061,5	94 791,9	29 269,6
	feb.	367 542,5	239 287,6	128 254,9	226 797,5	133 614,2	93 183,3	121 980,5	92 387,1	29 593,4
	mar.	375 730,2	239 221,9	136 508,3	230 909,3	133 417,1	97 492,3	127 474,0	93 223,7	34 250,3
	apr.	378 431,7	241 143,2	137 288,5	236 890,6	137 986,5	98 904,1	123 571,9	90 148,8	33 423,1
	mai	383 546,2	245 820,1	137 726,1	238 501,9	139 064,6	99 437,3	127 230,9	93 706,1	33 524,8
	iun.	382 099,3	244 576,0	137 523,3	239 423,5	139 667,5	99 756,0	125 512,5	92 159,8	33 352,7
	iul.	383 666,4	245 835,6	137 830,7	239 996,1	140 342,6	99 653,5	126 337,0	92 896,7	33 440,3
	aug.	389 666,0	251 169,6	138 496,5	240 811,5	140 632,6	100 179,0	131 926,1	98 222,0	33 704,1
	sep.	397 145,9	255 943,9	141 202,0	243 989,2	142 008,3	101 980,9	136 200,3	101 674,9	34 525,4
	oct.	404 121,1	261 317,3	142 803,9	249 742,3	146 042,0	103 700,3	137 786,1	103 032,9	34 753,2
	nov.	410 279,6	264 420,1	145 859,5	252 034,3	147 498,4	104 535,9	140 240,9	104 456,6	35 784,3
	dec.	420 675,6	274 341,1	146 334,5	256 679,2	151 427,2	105 252,0	147 364,3	110 542,6	36 821,7
2021	ian.	421 976,1	274 863,8	147 112,3	259 959,5	153 293,6	106 665,9	145 213,5	109 372,2	35 841,3
	feb.	427 649,3	277 940,6	149 708,7	262 462,6	154 810,6	107 652,0	146 967,3	110 104,6	36 862,7
	mar.	430 900,8	280 106,3	150 794,5	264 570,0	155 294,8	109 275,3	148 807,2	111 911,6	36 895,5
	apr.	433 339,5	282 466,4	150 873,1	266 517,5	157 099,3	109 418,2	149 080,9	112 243,4	36 837,5
	mai	435 903,8	283 768,2	152 135,6	266 567,5	156 879,2	109 688,3	152 122,0	114 449,6	37 672,4
	iun.	438 083,6	284 806,8	153 276,8	268 500,9	157 750,7	110 750,2	150 794,9	113 045,6	37 749,3
	iul.	442 334,1	286 136,7	156 197,3	270 553,1	158 737,5	111 815,6	153 181,2	113 558,6	39 622,7
	aug.	449 906,6	291 692,5	158 214,1	271 489,2	158 345,1	113 144,1	159 080,4	119 093,8	39 986,6
	sep.	452 453,4	291 278,6	161 174,8	273 088,8	158 187,4	114 901,5	159 265,3	118 248,5	41 016,8
	oct.	458 291,0	294 302,8	163 988,3	277 156,6	161 119,5	116 037,2	160 728,1	118 407,4	42 320,7
	nov.	462 462,9	297 613,7	164 849,2	277 788,5	161 026,3	116 762,2	164 449,4	121 760,4	42 689,0

\*) sunt incluse și instituțiile fără scop lucrativ în serviciul gospodăriilor populației.

Notă: Soldul depozitelor la sfârșitul lunii de referință nu include dobânda de plătit acumulată și care nu a ajuns la scadență.



## 7.2. Depozitele gospodăriilor populației\*

(milioane lei; sfârșitul perioadei)

Perioada	Total	Depozite overnight					Depozite la termen			
		Total	lei	euro	alte valute	Total	lei			
							Total	cu scadența până la 1 an inclusiv	cu scadența mai mare de 1 an	
2020 nov.	252 034,3	130 812,1	72 689,9	51 560,3	6 561,9	121 222,2	74 808,5	53 823,6	20 984,9	
dec.	256 679,2	133 672,7	75 103,9	51 976,4	6 592,5	123 006,5	76 323,3	54 822,3	21 501,0	
2021 ian.	259 959,5	136 460,9	76 564,5	52 822,9	7 073,4	123 498,6	76 729,1	55 077,6	21 651,4	
feb.	262 462,6	138 641,1	77 586,6	54 042,7	7 011,8	123 821,5	77 224,0	55 443,9	21 780,1	
mar.	264 570,0	140 547,1	78 039,3	55 157,2	7 350,6	124 022,9	77 255,5	55 411,0	21 844,4	
apr.	266 517,5	142 862,1	79 750,5	55 866,7	7 244,9	123 655,4	77 348,8	55 211,8	22 137,0	
mai	266 567,5	143 547,1	79 725,3	56 572,2	7 249,6	123 020,4	77 153,9	54 937,9	22 216,0	
iun.	268 500,9	157 199,0	92 070,5	57 527,0	7 601,4	111 301,9	65 680,2	54 696,1	10 984,1	
iul.	270 553,1	159 561,5	93 120,8	58 694,2	7 746,6	110 991,6	65 616,7	54 569,7	11 047,1	
aug.	271 489,2	160 749,7	92 901,6	60 135,7	7 712,5	110 739,4	65 443,5	54 568,2	10 875,3	
sep.	273 088,8	162 658,6	93 174,3	61 608,3	7 876,1	110 430,3	65 013,1	54 315,6	10 697,6	
oct.	277 156,6	166 759,9	96 079,4	62 755,1	7 925,4	110 396,8	65 040,1	54 292,7	10 747,4	
nov.	277 788,5	167 488,0	96 031,3	63 491,5	7 965,3	110 300,4	64 995,0	54 424,8	10 570,2	

Perioada	Depozite la termen (continuare)						Depozite rambursabile după notificare	Împrumuturi din operațiuni repo
	Total	euro		Total	alte valute			
		cu scadența până la 1 an inclusiv	cu scadența mai mare de 1 an		cu scadența până la 1 an inclusiv	cu scadența mai mare de 1 an		
2020 nov.	40 433,3	36 537,6	3 895,8	5 980,4	5 598,5	381,8	–	–
dec.	40 696,0	36 903,9	3 792,1	5 987,2	5 620,1	367,0	–	–
2021 ian.	40 626,4	36 884,5	3 741,9	6 143,2	5 777,0	366,1	–	–
feb.	40 439,1	36 769,3	3 669,8	6 158,4	5 802,8	355,5	–	–
mar.	40 491,4	36 893,1	3 598,3	6 276,1	5 922,1	354,0	–	–
apr.	40 328,3	36 751,4	3 576,8	5 978,3	5 631,4	346,9	–	–
mai	40 061,8	36 553,4	3 508,4	5 804,8	5 463,8	341,0	–	–
iun.	39 743,9	36 256,0	3 487,8	5 877,9	5 526,1	351,7	–	–
iul.	39 570,8	36 045,2	3 525,6	5 804,1	5 450,8	353,3	–	–
aug.	39 482,0	35 956,5	3 525,5	5 814,0	5 464,8	349,1	–	–
sep.	39 490,6	35 981,2	3 509,4	5 926,5	5 579,1	347,4	–	–
oct.	39 542,4	35 992,5	3 549,9	5 814,3	5 482,2	332,1	–	–
nov.	39 428,2	35 928,9	3 499,4	5 877,2	5 532,9	344,3	–	–

\*) sunt incluse și instituțiile fără scop lucrativ în serviciul gospodăriilor populației.

Notă: Soldul depozitelor la sfârșitul lunii de referință nu include dobânda de plătit acumulată și care nu a ajuns la scadență.

**7.3. Depozitele atrase de la societățile nefinanciare, instituțiile financiare nemonetare, administrația publică și nerezidenți**

(milioane lei; sfârșitul perioadei)

Perioada	DEPOZITE SOCIETĂȚI NEFINANCIARE									
	Total	Depozite overnight				Depozite la termen				
		Total	lei	euro	alte valute	Total	lei			
							Total	cu scadența până la 1 an inclusiv	cu scadența mai mare de 1 an	
2020 nov.	140 240,9	100 855,3	69 534,7	26 611,6	4 709,0	39 385,6	34 921,9	32 630,3	2 291,5	
dec.	147 364,3	108 454,3	75 991,3	27 384,0	5 079,0	38 910,0	34 551,3	32 278,4	2 272,9	
2021 ian.	145 213,5	104 846,4	73 178,8	26 700,6	4 967,1	40 367,1	36 193,4	33 963,0	2 230,5	
feb.	146 967,3	104 782,2	72 092,8	27 587,1	5 102,3	42 185,1	38 011,8	35 769,1	2 242,7	
mar.	148 807,2	104 908,0	72 155,1	27 761,7	4 991,2	43 899,1	39 756,5	37 486,7	2 269,8	
apr.	149 080,9	105 575,3	72 786,0	27 732,7	5 056,7	43 505,6	39 457,4	37 111,4	2 346,1	
mai	152 122,0	107 068,6	73 447,3	28 143,9	5 477,4	45 053,4	41 002,3	38 641,4	2 360,9	
iun.	150 794,9	108 334,3	74 674,6	28 581,8	5 077,8	42 460,6	38 370,9	35 844,2	2 526,7	
iul.	153 181,2	112 269,4	76 877,9	30 374,9	5 016,6	40 911,8	36 680,6	34 007,0	2 673,6	
aug.	159 080,4	116 054,0	80 300,0	30 600,3	5 153,7	43 026,4	38 793,8	36 096,2	2 697,5	
sep.	159 265,3	117 036,7	80 264,3	31 283,6	5 488,7	42 228,6	37 984,1	35 223,6	2 760,5	
oct.	160 728,1	117 868,3	80 020,8	32 291,6	5 555,9	42 859,8	38 386,6	35 931,6	2 455,0	
nov.	164 449,4	119 955,4	81 904,1	32 510,5	5 540,8	44 493,9	39 856,3	37 517,9	2 338,4	

Perioada	DEPOZITE SOCIETĂȚI NEFINANCIARE (continuare)							
	Depozite la termen (continuare)						Depozite rambursabile după notificare	Împrumuturi din operațiuni repo
	euro			alte valute				
	Total	cu scadența până la 1 an inclusiv	cu scadența mai mare de 1 an	Total	cu scadența până la 1 an inclusiv	cu scadența mai mare de 1 an		
2020 nov.	3 415,5	2 780,8	634,7	1 048,3	950,0	98,3	–	
dec.	3 326,5	2 686,9	639,6	1 032,2	934,5	97,7	–	
2021 ian.	3 248,4	2 601,0	647,4	925,3	830,4	94,9	–	
feb.	3 303,1	2 632,0	671,1	870,2	774,2	96,0	–	
mar.	3 292,7	2 623,8	668,9	849,9	747,9	102,0	–	
apr.	3 376,8	2 693,7	683,1	671,4	576,2	95,1	–	
mai	3 362,9	2 657,0	705,9	688,2	589,3	98,9	–	
iun.	3 398,3	2 655,7	742,6	691,3	594,9	96,4	–	
iul.	3 594,5	2 826,5	767,9	636,7	543,0	93,7	–	
aug.	3 614,4	2 856,1	758,3	618,2	517,9	100,3	–	
sep.	3 580,2	2 803,9	776,3	664,3	563,2	101,0	–	
oct.	3 868,4	3 046,8	821,6	604,9	505,1	99,8	–	
nov.	4 010,2	3 183,4	826,8	627,4	526,5	100,9	–	

Perioada	DEPOZITE INSTITUȚII FINANCIARE NEMONETARE											
	Total	Depozite overnight				Depozite la termen						
		Total	lei	euro	alte valute	Total	lei		euro			
							Total	cu scadența până la 1 an inclusiv	cu scadența mai mare de 1 an	Total	cu scadența până la 1 an inclusiv	cu scadența mai mare de 1 an
2020 nov.	<b>18 004,4</b>	<b>7 738,5</b>	4 352,0	3 119,7	266,7	<b>10 265,9</b>	<b>8 113,2</b>	7 672,3	440,8	<b>2 079,2</b>	2 061,4	17,8
dec.	<b>16 632,1</b>	<b>5 985,1</b>	3 908,5	1 826,1	250,5	<b>10 647,0</b>	<b>8 462,9</b>	8 010,6	452,3	<b>2 088,8</b>	2 073,9	14,9
2021 ian.	<b>16 803,1</b>	<b>6 397,6</b>	4 028,0	2 084,6	285,0	<b>10 405,5</b>	<b>8 170,0</b>	7 711,5	458,4	<b>2 140,2</b>	2 127,6	12,6
feb.	<b>18 219,4</b>	<b>7 325,8</b>	4 225,7	2 805,8	294,4	<b>10 893,6</b>	<b>8 799,8</b>	8 238,4	561,3	<b>1 992,1</b>	1 979,6	12,5
mar.	<b>17 523,6</b>	<b>6 438,9</b>	3 992,4	2 180,5	265,9	<b>11 084,7</b>	<b>8 907,4</b>	8 341,1	566,3	<b>2 072,4</b>	2 060,0	12,4
apr.	<b>17 741,1</b>	<b>6 420,8</b>	3 941,8	2 193,5	285,5	<b>11 320,3</b>	<b>9 181,8</b>	8 621,4	560,4	<b>2 042,1</b>	2 015,0	27,2
mai	<b>17 214,3</b>	<b>6 732,7</b>	4 106,9	2 310,3	315,4	<b>10 481,6</b>	<b>8 332,5</b>	7 783,4	549,1	<b>2 053,4</b>	2 026,2	27,2
iun.	<b>18 787,8</b>	<b>7 279,2</b>	4 788,8	2 054,9	435,4	<b>11 508,6</b>	<b>9 221,7</b>	8 681,1	540,6	<b>2 187,9</b>	2 071,6	116,3
iul.	<b>18 599,7</b>	<b>6 437,5</b>	4 098,1	2 016,8	322,5	<b>12 162,3</b>	<b>9 742,6</b>	9 213,8	528,7	<b>2 319,2</b>	2 203,2	116,0
aug.	<b>19 337,1</b>	<b>6 947,1</b>	4 557,3	2 076,7	313,1	<b>12 389,9</b>	<b>9 696,3</b>	9 164,5	531,8	<b>2 590,0</b>	2 484,7	105,3
sep.	<b>20 099,3</b>	<b>7 340,5</b>	4 709,5	2 339,1	291,9	<b>12 758,8</b>	<b>10 133,3</b>	9 615,4	517,8	<b>2 522,4</b>	2 415,5	106,9
oct.	<b>20 406,3</b>	<b>7 327,5</b>	4 252,8	2 801,0	273,7	<b>13 078,7</b>	<b>10 523,1</b>	10 004,6	518,5	<b>2 453,7</b>	2 346,2	107,4
nov.	<b>20 225,1</b>	<b>7 612,2</b>	4 891,9	2 426,4	293,9	<b>12 612,8</b>	<b>9 935,2</b>	9 234,0	701,1	<b>2 565,7</b>	2 458,4	107,3

Perioada	DEPOZITE INSTITUȚII FINANCIARE NEMONETARE (continuare)						DEPOZITE ADMINISTRAȚIE PUBLICĂ				TOTAL DEPOZITE NEREZIDENȚI
	Depozite la termen (continuare)			Depozite rambursabile după notificare	Împrumuturi din operațiuni repo	Total	Administrația centrală	Administrația locală	Administrația sistemelor de asigurări sociale		
	alte valute		Total								
	cu scadența până la 1 an inclusiv	cu scadența mai mare de 1 an									
2020 nov.	<b>73,6</b>	72,9	c	–	–	<b>40 356,7</b>	38 757,2	1 479,4	120,1	<b>44 985,9</b>	
dec.	<b>95,3</b>	94,5	c	–	–	<b>58 233,1</b>	56 568,1	1 656,6	8,4	<b>44 523,6</b>	
2021 ian.	<b>95,3</b>	94,5	c	–	–	<b>62 226,0</b>	60 754,5	1 460,2	11,4	<b>43 544,1</b>	
feb.	<b>101,8</b>	101,0	c	–	–	<b>54 215,4</b>	52 652,7	1 502,8	59,9	<b>42 324,8</b>	
mar.	<b>104,9</b>	104,1	c	–	–	<b>51 917,7</b>	50 374,5	1 487,2	56,0	<b>43 982,5</b>	
apr.	<b>96,3</b>	95,5	c	–	–	<b>66 343,7</b>	64 777,1	1 458,3	108,3	<b>44 894,8</b>	
mai	<b>95,7</b>	94,9	c	–	–	<b>60 959,7</b>	59 551,0	1 389,0	19,6	<b>43 918,8</b>	
iun.	<b>99,1</b>	98,3	c	–	–	<b>49 806,7</b>	48 366,1	1 420,1	20,4	<b>44 937,0</b>	
iul.	<b>100,5</b>	98,9	1,6	–	–	<b>67 431,3</b>	65 979,9	1 321,6	129,8	<b>45 184,2</b>	
aug.	<b>103,6</b>	102,8	c	–	–	<b>65 847,8</b>	64 498,0	1 284,6	65,2	<b>45 851,2</b>	
sep.	<b>103,2</b>	102,4	c	–	–	<b>67 243,5</b>	65 822,5	1 354,7	66,3	<b>43 242,5</b>	
oct.	<b>102,0</b>	101,2	c	–	–	<b>55 490,8</b>	54 006,8	1 422,7	61,3	<b>43 565,3</b>	
nov.	<b>112,0</b>	111,2	c	–	–	<b>48 893,5</b>	47 379,6	1 495,8	18,1	<b>43 843,9</b>	

Notă: Soldul depozitelor la sfârșitul lunii de referință nu include dobânda de plătit acumulată și care nu a ajuns la scadență.

## 7.4. Creditul intern

(milioane lei; sfârșitul perioadei)

Perioada	Total	CREDIT ACORDAT SECTORULUI PRIVAT														
		Total	lei									Total, din care:	societăți nefinanciare	gospodării ale populației*		
			Total, din care:	pe termen scurt			Total, din care:	pe termen mediu			Total, din care:				pe termen lung	
				societăți nefinanciare	gospodării ale populației*	gospodării ale populației*		societăți nefinanciare	gospodării ale populației*	gospodării ale populației*					societăți nefinanciare	gospodării ale populației*
2017	dec.	<b>330 677,4</b>	<b>232 603,3</b>	146 024,5	29 752,5	23 806,2	3 973,4	52 007,7	21 399,3	28 877,0	64 264,2	16 658,3	47 321,1			
2018	ian.	<b>327 608,1</b>	<b>232 703,9</b>	146 184,1	29 463,5	23 609,8	3 930,7	52 112,2	21 479,3	28 871,4	64 608,4	16 427,4	47 891,3			
	feb.	<b>331 739,6</b>	<b>233 288,6</b>	146 795,9	28 955,3	23 417,2	3 822,4	52 512,3	21 644,7	29 056,4	65 328,3	16 449,1	48 601,5			
	mar.	<b>335 669,6</b>	<b>236 678,7</b>	150 630,8	29 311,4	23 601,7	3 846,2	54 731,9	22 259,3	31 068,3	66 587,5	16 804,1	49 415,8			
	apr.	<b>339 190,2</b>	<b>238 381,1</b>	152 635,2	29 766,1	23 914,1	3 858,5	55 570,4	22 482,0	31 551,1	67 298,6	16 728,4	50 152,0			
	mai	<b>340 314,6</b>	<b>239 121,5</b>	154 697,8	29 383,4	23 614,0	3 914,2	56 688,3	23 025,2	32 204,3	68 626,1	17 091,4	51 116,6			
	iun.	<b>340 586,1</b>	<b>242 448,4</b>	157 697,2	30 166,9	24 272,0	3 915,6	57 994,6	23 375,4	33 226,1	69 535,7	17 330,1	51 722,0			
	iul.	<b>342 116,4</b>	<b>243 337,0</b>	159 006,9	30 423,7	24 539,4	4 065,6	58 204,5	23 128,9	33 731,3	70 378,7	17 316,0	52 559,5			
	aug.	<b>344 943,0</b>	<b>244 948,0</b>	160 073,1	30 323,5	24 346,8	4 258,9	58 716,1	22 996,9	34 174,0	71 033,4	17 299,4	53 264,8			
	sep.	<b>349 446,3</b>	<b>247 652,3</b>	161 962,5	30 988,6	25 087,8	4 327,6	58 991,5	22 986,4	34 560,5	71 982,5	17 458,4	54 002,5			
	oct.	<b>355 638,1</b>	<b>249 622,2</b>	163 448,7	31 509,6	25 541,2	4 404,8	59 244,4	22 754,3	34 996,8	72 694,8	17 377,2	54 804,5			
	nov.	<b>354 644,8</b>	<b>250 711,2</b>	164 509,5	30 688,5	24 707,7	4 226,5	60 324,9	23 334,1	35 371,4	73 496,2	17 473,5	55 490,6			
	dec.	<b>356 616,5</b>	<b>251 100,1</b>	165 668,5	30 806,1	24 701,8	3 990,8	59 957,9	23 209,5	35 290,4	74 904,5	17 931,4	56 386,1			
2019	ian.	<b>357 116,9</b>	<b>252 192,2</b>	164 936,6	30 434,8	24 479,7	3 944,6	59 322,9	22 766,8	35 082,3	75 178,8	17 679,0	56 912,4			
	feb.	<b>353 049,7</b>	<b>251 948,4</b>	165 462,4	30 585,7	24 769,9	3 887,7	59 086,0	22 420,0	35 200,4	75 790,6	17 786,6	57 439,6			
	mar.	<b>358 392,7</b>	<b>254 907,7</b>	167 651,1	30 717,0	24 875,3	3 923,2	60 042,2	22 843,0	35 729,2	76 892,0	18 230,1	58 059,2			
	apr.	<b>357 408,0</b>	<b>256 540,2</b>	169 387,4	30 912,9	24 949,6	3 865,9	61 178,9	23 508,8	36 151,6	77 295,7	18 039,8	58 635,1			
	mai	<b>362 373,3</b>	<b>257 539,8</b>	170 614,7	30 500,6	24 634,3	3 890,3	62 069,4	23 686,6	36 814,3	78 044,7	18 140,1	59 193,7			
	iun.	<b>359 669,4</b>	<b>259 570,9</b>	172 771,8	30 653,5	24 691,0	3 890,5	63 053,6	24 215,0	37 306,7	79 064,8	18 433,7	59 955,4			
	iul.	<b>365 703,1</b>	<b>262 641,9</b>	174 894,6	31 176,6	24 980,6	4 231,9	63 809,7	24 331,2	37 976,2	79 908,3	18 407,0	60 776,1			
	aug.	<b>369 450,9</b>	<b>264 638,6</b>	176 644,1	31 516,5	25 034,3	4 467,1	64 280,7	24 235,9	38 456,5	80 846,9	18 520,7	61 610,6			
	sep.	<b>374 242,4</b>	<b>266 776,2</b>	177 717,3	31 327,8	24 951,0	4 573,4	64 486,1	24 173,7	38 771,9	81 903,4	18 750,4	62 493,3			
	oct.	<b>378 270,6</b>	<b>268 294,7</b>	179 311,8	31 061,9	25 256,1	4 470,8	65 110,2	24 267,3	39 062,1	83 139,8	18 935,3	63 557,5			
	nov.	<b>381 186,7</b>	<b>268 671,9</b>	180 427,7	30 614,2	25 101,9	4 206,3	65 570,1	24 271,2	39 435,4	84 243,4	19 079,3	64 497,7			
	dec.	<b>383 787,2</b>	<b>267 575,0</b>	180 993,1	29 913,3	24 835,7	4 050,1	65 511,6	24 330,2	39 240,7	85 568,3	19 436,4	65 451,9			
2020	ian.	<b>389 047,1</b>	<b>269 646,7</b>	181 405,5	29 897,8	24 612,4	3 985,2	65 493,0	24 301,3	39 297,3	86 014,7	19 327,3	66 039,4			
	feb.	<b>385 756,1</b>	<b>271 057,1</b>	181 627,7	29 249,0	24 425,1	3 872,3	65 611,1	23 880,7	39 784,6	86 767,6	19 412,1	66 752,1			
	mar.	<b>398 814,4</b>	<b>272 551,0</b>	183 031,1	29 021,5	23 861,5	3 869,9	65 484,1	23 878,3	39 617,9	88 525,5	19 886,3	67 943,9			
	apr.	<b>401 214,4</b>	<b>271 124,4</b>	181 925,4	27 758,5	22 835,5	3 665,7	63 145,0	23 840,7	37 362,6	91 021,9	20 106,7	70 182,0			
	mai	<b>405 344,2</b>	<b>269 146,8</b>	181 157,1	26 921,4	22 320,9	3 654,1	60 912,9	23 419,0	35 594,5	93 322,7	20 381,2	72 214,5			
	iun.	<b>401 500,3</b>	<b>270 118,4</b>	183 178,6	27 259,8	22 436,3	3 758,5	61 587,9	23 919,0	35 729,2	94 330,9	20 681,4	72 906,5			
	iul.	<b>405 671,9</b>	<b>272 164,3</b>	185 597,3	26 965,5	21 918,6	4 017,4	63 316,1	25 405,2	36 115,2	95 315,8	20 733,5	73 850,8			
	aug.	<b>410 475,1</b>	<b>274 493,1</b>	187 836,6	27 293,0	22 191,7	4 152,8	64 184,5	25 957,2	36 406,2	96 359,1	21 026,8	74 589,7			
	sep.	<b>411 757,6</b>	<b>277 500,3</b>	190 251,9	27 152,6	21 936,1	4 204,6	65 765,3	27 259,2	36 728,6	97 334,0	21 226,1	75 350,4			
	oct.	<b>418 096,7</b>	<b>279 172,6</b>	192 587,2	26 762,5	21 533,2	4 035,1	66 912,1	28 273,2	36 897,5	98 912,6	21 980,0	76 168,4			
	nov.	<b>422 925,5</b>	<b>281 001,0</b>	194 788,1	26 717,9	21 578,0	3 863,9	67 879,5	29 151,6	37 003,1	100 190,7	22 282,7	77 134,4			
	dec.	<b>427 961,6</b>	<b>282 370,5</b>	196 322,0	25 853,5	21 007,4	3 699,3	68 120,4	29 660,0	36 692,2	102 348,1	23 279,9	78 256,9			
2021	ian.	<b>434 436,4</b>	<b>283 529,9</b>	197 337,5	25 769,3	21 002,8	3 578,3	68 463,9	30 009,8	36 663,6	103 104,3	23 402,7	78 913,9			
	feb.	<b>440 992,3</b>	<b>285 542,9</b>	199 636,2	26 127,1	21 349,8	3 507,3	69 116,1	30 379,9	36 986,2	104 393,1	23 991,5	79 582,9			
	mar.	<b>444 966,6</b>	<b>290 569,4</b>	203 740,3	26 267,3	21 281,1	3 559,5	71 580,9	32 292,5	37 603,5	105 892,1	24 431,1	80 639,7			
	apr.	<b>451 735,1</b>	<b>293 559,1</b>	206 428,8	26 790,6	21 658,4	3 515,9	72 346,8	32 390,7	38 339,8	107 291,4	24 782,6	81 613,9			
	mai	<b>457 148,5</b>	<b>296 269,3</b>	209 139,4	26 823,3	21 746,7	3 570,9	73 781,8	32 926,4	39 161,7	108 534,2	24 997,4	82 631,5			
	iun.	<b>459 744,5</b>	<b>300 321,7</b>	213 604,0	27 105,4	22 060,8	3 593,9	76 168,1	34 398,4	40 059,0	110 330,5	25 380,2	83 789,9			
	iul.	<b>466 248,4</b>	<b>306 589,9</b>	217 870,7	27 763,9	22 584,3	3 770,0	78 371,2	35 736,8	40 928,4	111 735,6	25 427,8	85 201,2			
	aug.	<b>470 125,2</b>	<b>309 691,2</b>	220 725,0	28 026,8	22 820,4	3 918,1	79 356,4	36 024,2	41 563,5	113 341,7	25 713,2	86 526,3			
	sep.	<b>477 245,3</b>	<b>314 569,8</b>	225 288,6	28 941,5	23 606,2	3 995,0	80 842,3	37 142,9	41 987,9	115 504,8	26 614,7	87 783,4			
	oct.	<b>475 077,7</b>	<b>316 944,8</b>	227 343,5	29 396,1	24 123,2	3 941,9	81 373,1	37 632,8	42 027,2	116 574,3	26 618,6	88 880,3			
	nov.	<b>480 419,5</b>	<b>321 980,5</b>	231 717,8	30 657,2	25 334,8	3 927,4	82 666,7	38 846,7	42 044,9	118 393,9	27 214,0	90 011,8			

Perioada	CREDIT ACORDAT SECTORULUI PRIVAT (continuare)										CREDIT GUVERNAMENTAL**	
	valută											
	Total	pe termen scurt			pe termen mediu			pe termen lung				
	Total, din care:	societăți nefinanciare	gospodării ale populației*	Total, din care:	societăți nefinanciare	gospodării ale populației*	Total, din care:	societăți nefinanciare	gospodării ale populației*			
2017	dec.	86 578,9	10 956,8	9 866,8	199,4	13 836,5	12 372,6	559,0	61 785,5	20 035,4	40 910,0	<b>98 074,1</b>
2018	ian.	86 519,8	11 304,0	10 255,7	201,2	13 892,2	12 407,6	575,5	61 323,6	19 935,5	40 549,0	<b>94 904,2</b>
	feb.	86 492,6	11 498,3	10 519,1	202,6	14 016,3	12 529,7	573,7	60 978,0	19 872,2	40 269,4	<b>98 451,1</b>
	mar.	86 047,9	11 496,7	10 299,0	201,7	14 169,5	12 679,5	564,0	60 381,7	19 747,0	39 781,0	<b>98 990,9</b>
	apr.	85 745,9	11 434,2	10 322,3	200,4	13 952,6	12 449,6	562,6	60 359,1	20 237,0	39 360,5	<b>100 809,2</b>
	mai	84 423,6	10 839,7	9 735,1	200,5	13 336,5	11 831,3	557,0	60 247,5	20 441,9	39 052,9	<b>101 193,1</b>
	iun.	84 751,2	11 414,4	10 218,9	187,8	13 266,0	11 836,4	468,2	60 070,7	20 531,4	38 766,6	<b>98 137,7</b>
	iul.	84 330,1	11 329,9	10 018,5	188,1	13 339,9	11 907,7	462,9	59 660,3	20 791,4	38 121,4	<b>98 779,4</b>
	aug.	84 874,9	11 030,6	9 706,6	181,2	13 971,4	12 508,1	468,1	59 872,9	21 144,9	37 968,4	<b>99 995,1</b>
	sep.	85 689,8	11 387,8	10 013,1	183,7	14 465,8	12 978,5	471,9	59 836,2	21 237,9	37 791,2	<b>101 793,9</b>
	oct.	86 173,5	11 606,3	10 131,6	175,0	14 785,6	13 197,2	467,9	59 781,6	21 518,1	37 424,0	<b>106 015,9</b>
	nov.	86 201,7	11 660,5	10 008,2	173,9	14 949,2	13 732,0	476,1	59 592,0	21 689,9	37 034,5	<b>103 933,5</b>
	dec.	85 431,6	10 958,2	9 180,5	170,5	14 756,4	13 601,6	416,5	59 717,0	22 114,9	36 759,6	<b>105 516,4</b>
2019	ian.	87 255,6	11 580,4	10 115,5	172,3	15 153,0	13 959,8	423,2	60 522,2	22 669,0	36 978,6	<b>104 924,7</b>
	feb.	86 486,0	11 001,8	9 769,1	175,2	15 254,5	14 006,2	430,0	60 229,7	22 649,2	36 734,9	<b>101 101,4</b>
	mar.	87 256,6	11 370,8	10 070,8	171,1	15 525,6	14 315,2	419,4	60 360,2	22 818,9	36 620,5	<b>103 485,0</b>
	apr.	87 152,8	11 340,1	10 055,3	173,8	15 698,7	14 438,1	422,4	60 113,9	22 972,4	36 193,6	<b>100 867,8</b>
	mai	86 925,2	11 056,6	9 691,7	156,4	16 065,7	14 725,7	397,9	59 802,9	22 996,1	35 843,5	<b>104 833,4</b>
	iun.	86 799,1	10 953,8	9 365,2	153,8	15 922,3	14 266,8	372,1	59 923,1	23 452,2	35 445,1	<b>100 098,5</b>
	iul.	87 747,3	11 315,9	9 574,8	146,8	16 331,1	14 359,1	363,4	60 100,2	23 942,5	35 102,0	<b>103 061,2</b>
	aug.	87 994,4	11 405,6	9 726,1	145,3	16 563,1	14 569,8	358,7	60 025,7	24 135,5	34 798,2	<b>104 812,3</b>
	sep.	89 058,8	11 755,7	10 009,3	143,3	16 973,3	14 917,1	341,3	60 329,8	24 525,7	34 695,0	<b>107 466,2</b>
	oct.	88 982,9	11 479,7	9 836,5	133,6	17 222,4	15 042,1	341,7	60 280,8	24 823,5	34 334,3	<b>109 975,8</b>
	nov.	88 244,2	10 805,2	9 402,3	127,9	17 186,1	14 960,6	331,0	60 252,9	24 954,3	34 152,6	<b>112 514,8</b>
	dec.	86 581,8	9 246,4	8 999,4	125,9	17 288,6	15 030,5	322,1	60 046,8	25 115,5	33 868,4	<b>116 212,2</b>
2020	ian.	88 241,2	10 889,1	9 143,6	123,2	17 479,1	15 198,4	318,8	59 873,1	25 230,6	33 591,3	<b>119 400,3</b>
	feb.	89 429,5	11 282,1	9 422,5	124,4	18 051,2	15 626,2	320,4	60 096,2	25 491,0	33 564,5	<b>114 699,0</b>
	mar.	89 519,9	11 103,0	9 192,2	126,6	18 034,0	15 536,8	317,7	60 382,9	25 947,2	33 360,8	<b>126 263,4</b>
	apr.	89 199,0	10 698,2	8 712,9	126,0	17 925,7	15 399,9	317,8	60 575,1	26 218,2	33 235,9	<b>130 090,0</b>
	mai	87 989,7	9 633,1	8 474,1	117,3	17 695,6	15 134,7	316,7	60 661,1	26 607,5	32 931,4	<b>136 197,4</b>
	iun.	86 939,8	9 309,1	8 129,5	111,4	17 090,9	14 614,4	313,9	60 539,8	26 594,3	32 678,0	<b>131 381,9</b>
	iul.	86 567,0	9 118,5	8 019,7	109,6	17 089,6	14 584,3	307,4	60 358,9	26 711,6	32 275,4	<b>133 507,6</b>
	aug.	86 656,4	9 318,3	8 194,7	111,7	17 318,4	14 571,0	300,1	60 019,8	26 803,6	32 010,5	<b>135 982,0</b>
	sep.	87 248,4	9 370,3	8 266,1	112,2	17 894,6	15 044,4	292,4	59 983,5	26 845,4	31 892,5	<b>134 257,3</b>
	oct.	86 585,4	9 352,5	8 517,1	106,6	17 823,2	15 342,3	292,2	59 409,7	26 543,1	31 614,3	<b>138 924,1</b>
	nov.	86 213,0	9 414,4	8 545,3	103,3	16 866,5	14 398,6	287,4	59 932,1	27 394,5	31 236,9	<b>141 924,5</b>
	dec.	86 048,4	9 511,2	8 355,4	99,5	16 782,8	14 071,8	286,8	59 754,4	27 588,5	30 842,7	<b>145 591,1</b>
2021	ian.	86 192,4	9 940,0	8 703,7	99,5	16 623,9	13 897,7	280,2	59 628,4	27 809,5	30 547,7	<b>150 906,5</b>
	feb.	85 906,7	9 930,1	8 665,7	98,7	16 746,8	13 952,3	275,6	59 229,7	27 877,2	30 156,2	<b>155 449,4</b>
	mar.	86 829,1	9 939,3	8 866,3	98,5	17 155,7	14 259,0	274,8	59 734,1	28 391,6	30 111,3	<b>154 397,2</b>
	apr.	87 130,3	10 665,3	9 328,6	100,9	17 396,2	14 466,6	272,3	59 068,8	28 168,3	29 728,4	<b>158 176,0</b>
	mai	87 129,9	10 482,3	9 301,8	82,5	17 621,0	14 331,8	265,9	59 026,6	28 498,5	29 386,7	<b>160 879,2</b>
	iun.	86 717,7	9 872,4	8 647,9	107,7	18 068,3	14 598,1	269,0	58 777,0	28 372,4	29 082,3	<b>159 422,7</b>
	iul.	88 719,2	10 952,0	9 586,3	105,8	18 284,6	14 957,2	268,7	59 482,6	29 020,4	28 745,5	<b>159 658,4</b>
	aug.	88 966,3	10 973,9	9 662,7	106,9	18 653,0	15 237,9	264,2	59 339,3	29 133,7	28 473,7	<b>160 434,0</b>
	sep.	89 281,2	11 179,6	9 730,1	108,1	18 895,0	15 360,3	264,6	59 206,7	29 280,6	28 167,3	<b>162 675,5</b>
	oct.	89 601,3	11 147,3	9 706,8	105,5	19 172,6	15 573,0	257,8	59 281,4	29 639,0	27 880,2	<b>158 132,9</b>
	nov.	90 262,7	11 226,7	9 968,9	105,0	19 561,4	15 903,0	247,9	59 474,7	30 035,5	27 560,0	<b>158 439,0</b>

\*) sunt incluse și instituțiile fără scop lucrativ în serviciul gospodăriilor populației.

\*\*) inclusiv titluri de natura datoriei.

Notă: Soldul creditelor la sfârșitul lunii de referință nu include dobânda de încasat acumulată și care nu a ajuns la scadență.

Soldul creditelor la sfârșitul lunii de referință include creditele neperformante.

**7.5. Creditul acordat gospodăriilor populației\***

(milioane lei; sfârșitul perioadei)

Perioada	Total	în funcție de valută			în funcție de destinație și valută			
		lei	euro	alte valute	Credite pentru locuințe			
					Total	lei	euro	alte valute
2020 nov.	<b>149 629,2</b>	118 001,5	28 733,9	2 893,8	<b>88 188,6</b>	66 648,2	19 930,2	1 610,2
dec.	<b>149 877,5</b>	118 648,5	28 385,3	2 843,8	<b>89 175,4</b>	67 865,7	19 725,2	1 584,5
2021 ian.	<b>150 083,2</b>	119 155,8	28 106,2	2 821,2	<b>89 798,6</b>	68 679,8	19 542,8	1 576,0
feb.	<b>150 606,9</b>	120 076,4	27 801,2	2 729,3	<b>90 347,0</b>	69 466,3	19 351,1	1 529,7
mar.	<b>152 287,1</b>	121 802,6	27 786,8	2 697,7	<b>91 465,1</b>	70 565,9	19 382,5	1 516,7
apr.	<b>153 571,3</b>	123 469,6	27 438,7	2 663,0	<b>92 254,5</b>	71 614,2	19 139,4	1 500,9
mai	<b>155 099,3</b>	125 364,2	27 101,7	2 633,5	<b>93 135,0</b>	72 730,2	18 917,7	1 487,1
iun.	<b>156 901,8</b>	127 442,8	26 853,8	2 605,2	<b>94 140,2</b>	73 924,0	18 741,3	1 474,9
iul.	<b>159 019,5</b>	129 899,6	26 510,5	2 609,5	<b>95 374,2</b>	75 381,6	18 512,4	1 480,3
aug.	<b>160 852,6</b>	132 007,9	26 271,4	2 573,3	<b>96 591,2</b>	76 772,7	18 355,2	1 463,3
sep.	<b>162 306,3</b>	133 766,4	26 022,9	2 517,1	<b>97 737,9</b>	78 106,6	18 195,2	1 436,1
oct.	<b>163 092,8</b>	134 849,4	25 725,5	2 517,9	<b>98 712,5</b>	79 265,8	18 006,5	1 440,2
nov.	<b>163 897,0</b>	135 984,1	25 407,9	2 505,1	<b>99 740,1</b>	80 498,8	17 802,1	1 439,3

Perioada	în funcție de destinație și valută (continuare)			
	Credite pentru consum și alte scopuri			
	Total	lei	euro	alte valute
2020 nov.	<b>61 440,6</b>	51 353,2	8 803,7	1 283,6
dec.	<b>60 702,1</b>	50 782,7	8 660,1	1 259,3
2021 ian.	<b>60 284,6</b>	50 476,0	8 563,4	1 245,2
feb.	<b>60 259,8</b>	50 610,1	8 450,1	1 199,6
mar.	<b>60 822,0</b>	51 236,7	8 404,3	1 181,0
apr.	<b>61 316,8</b>	51 855,3	8 299,3	1 162,1
mai	<b>61 964,3</b>	52 634,0	8 183,9	1 146,4
iun.	<b>62 761,6</b>	53 518,8	8 112,5	1 130,3
iul.	<b>63 645,3</b>	54 518,0	7 998,0	1 129,2
aug.	<b>64 261,4</b>	55 235,2	7 916,2	1 110,0
sep.	<b>64 568,4</b>	55 659,8	7 827,7	1 081,0
oct.	<b>64 380,3</b>	55 583,6	7 719,0	1 077,7
nov.	<b>64 156,9</b>	55 485,3	7 605,8	1 065,8

\*) sunt incluse și instituțiile fără scop lucrativ în serviciul gospodăriilor populației.

Notă: Soldul creditelor la sfârșitul lunii de referință nu include dobânda de încasat acumulată și care nu a ajuns la scadență.

Soldul creditelor la sfârșitul lunii de referință include creditele neperformante.

## 7.6. Creditul acordat societăților nefinanciare, instituțiilor financiare nemonetare, administrației publice și nerezidenților

(milioane lei; sfârșitul perioadei)

Perioada	CREDITE ACORDATE SOCIETĂȚILOR NEFINANCIARE														
	Total	Credite în lei				Total	Credite în euro			Total	Credite în alte valute				
		Total	cu scadența				Total	cu scadența			Total	cu scadența			
			până la 1 an inclusiv	mai mare de 1 an și până la 5 ani inclusiv	mai mare de 5 ani			până la 1 an inclusiv	mai mare de 1 an și până la 5 ani inclusiv			mai mare de 5 ani	până la 1 an inclusiv	mai mare de 1 an și până la 5 ani inclusiv	mai mare de 5 ani
2020 nov.	123 350,7	73 012,3	21 578,0	29 151,6	22 282,7	47 673,3	7 197,2	13 565,4	26 910,7	2 665,1	1 348,1	833,3	483,8		
dec.	123 962,9	73 947,2	21 007,4	29 660,0	23 279,9	47 388,5	6 987,9	13 375,0	27 025,5	2 627,3	1 367,5	696,8	563,0		
2021 ian.	124 826,3	74 415,3	21 002,8	30 009,8	23 402,7	47 687,6	7 296,0	13 145,6	27 246,0	2 723,4	1 407,8	752,1	563,5		
feb.	126 216,4	75 721,2	21 349,8	30 379,9	23 991,5	47 944,1	7 334,2	13 295,1	27 314,9	2 551,1	1 331,5	657,2	562,4		
mar.	129 521,5	78 004,6	21 281,1	32 292,5	24 431,1	48 844,3	7 475,0	13 568,3	27 801,1	2 672,5	1 391,3	690,7	590,6		
apr.	130 795,2	78 831,7	21 658,4	32 390,7	24 782,6	49 187,5	7 852,2	13 730,2	27 605,1	2 775,9	1 476,3	736,4	563,2		
mai	131 802,6	79 670,6	21 746,7	32 926,4	24 997,4	49 321,1	7 674,5	13 707,8	27 938,7	2 811,0	1 627,3	623,9	559,8		
iun.	133 457,9	81 839,5	22 060,8	34 398,4	25 380,2	48 684,2	6 968,5	13 920,8	27 795,0	2 934,2	1 679,4	677,3	577,4		
iul.	137 312,8	83 748,9	22 584,3	35 736,8	25 427,8	50 336,5	7 677,8	14 211,0	28 447,7	3 227,4	1 908,6	746,1	572,7		
aug.	138 592,0	84 557,8	22 820,4	36 024,2	25 713,2	51 103,1	7 972,6	14 566,2	28 564,3	2 931,2	1 690,2	671,7	569,4		
sep.	141 734,8	87 363,8	23 606,2	37 142,9	26 614,7	51 103,5	7 717,4	14 686,3	28 699,8	3 267,5	2 012,7	674,0	580,8		
oct.	143 293,4	88 374,6	24 123,2	37 632,8	26 618,6	51 631,2	7 770,2	14 830,8	29 030,1	3 287,6	1 936,6	742,1	608,9		
nov.	147 302,9	91 395,5	25 334,8	38 846,7	27 214,0	52 246,2	7 798,0	15 059,8	29 388,3	3 661,3	2 170,9	843,2	647,2		

Perioada	CREDITE ACORDATE INSTITUȚIILOR FINANCIARE NEMONETARE				CREDITE ACORDATE ADMINISTRAȚIEI PUBLICE				CREDITE ACORDATE NEREZIDENȚILOR	
	Total	Societăți de asigurare și fonduri de pensii		Alți intermediari financiari*		Total	Administrația centrală	Administrația locală		Administrația sistemelor de asigurări sociale
		Total, din care:	cu scadența până la 1 an inclusiv	Total, din care:	cu scadența până la 1 an inclusiv					
2020 nov.	8 021,2	0,0	0,0	8 021,2	2 041,7	10 922,8	1 176,0	9 734,8	c	81 197,8
dec.	8 530,0	0,0	0,0	8 530,0	2 203,1	11 119,1	1 163,2	9 945,4	c	104 622,5
2021 ian.	8 620,4	0,0	0,0	8 620,4	2 325,0	11 111,0	1 205,6	9 903,0	2,4	95 189,2
feb.	8 719,6	0,0	0,0	8 719,6	2 435,7	11 005,2	1 190,6	9 806,8	c	87 687,2
mar.	8 760,8	0,0	0,0	8 760,8	2 401,4	10 936,7	1 218,3	9 714,9	c	98 240,7
apr.	9 192,7	0,0	0,0	9 192,6	2 852,2	10 978,4	1 295,1	9 671,9	c	102 623,8
mai	9 367,4	0,0	0,0	9 367,4	2 603,8	11 210,3	1 501,9	9 677,8	c	88 590,9
iun.	9 962,1	0,0	0,0	9 962,1	2 567,5	13 880,6	3 794,8	10 037,0	c	77 414,9
iul.	10 257,6	0,0	0,0	10 257,6	2 669,5	11 321,1	1 505,1	9 754,6	c	109 876,3
aug.	10 246,6	0,0	0,0	10 246,6	2 492,7	11 422,5	1 573,1	9 783,2	c	112 188,2
sep.	10 528,8	0,0	0,0	10 528,7	2 681,7	11 584,7	1 628,4	9 882,1	c	114 403,8
oct.	10 558,5	0,0	0,0	10 558,5	2 666,1	11 571,0	1 506,1	10 001,4	c	111 153,6
nov.	10 780,6	0,0	0,0	10 780,6	2 547,8	11 608,8	1 388,2	10 174,5	c	118 535,4

\*) sunt incluși și auxiliarii financiari.

Notă: Soldul creditelor la sfârșitul lunii de referință nu include dobânda de încasat acumulată și care nu a ajuns la scadență.

Soldul creditelor la sfârșitul lunii de referință include creditele neperformante.

**8. ACTIVELE ȘI PASIVELE FONDURILOR DE INVESTIȚII, ALTELE DECÂT FONDURILE DE PIAȚĂ MONETARĂ (FI)****8.1. Structura bilanțieră**

(milioane lei; sfârșitul perioadei)

Perioada	Total active/ pasive	Active						Pasive, din care: acțiuni/unități de fond ale FI
		Creanțe din depozite și credite	Titluri de natura datoriei	Participații (exclusiv acțiuni/unități de fond ale FI)	Acțiuni/ unități de fond ale FI	Active nefinanciare	Alte active	
2017	<b>45 248,2</b>	6 607,4	17 870,1	17 397,3	2 999,1	44,5	329,8	43 079,8
2018	<b>42 071,6</b>	6 029,6	15 475,1	17 040,1	3 104,8	44,6	377,5	39 036,8
2019	<b>48 212,8</b>	5 828,2	17 319,0	21 028,8	3 789,4	67,1	180,3	46 245,0
2020	<b>42 743,6</b>	4 830,2	15 573,0	18 582,1	3 496,4	59,8	202,1	40 974,3
2020								
nov.	<b>42 095,8</b>	4 705,7	15 641,9	18 062,0	3 078,4	59,6	548,1	39 808,5
dec.	<b>42 743,6</b>	4 830,2	15 573,0	18 582,1	3 496,4	59,8	202,1	40 974,3
2021								
ian.	<b>44 110,2</b>	4 690,6	16 359,6	19 010,1	3 759,9	58,6	231,4	42 169,7
feb.	<b>44 256,6</b>	5 080,5	16 159,7	18 736,3	3 878,2	58,7	343,1	42 141,6
mar.	<b>45 809,3</b>	4 999,2	16 397,1	20 196,7	3 991,5	58,6	166,1	43 888,1
apr.	<b>46 945,7</b>	5 098,7	16 850,0	20 589,9	4 098,9	58,6	249,6	44 124,7
mai	<b>47 524,5</b>	5 128,8	16 686,8	20 594,9	4 144,9	58,4	910,7	45 026,0
iun.	<b>48 574,9</b>	5 091,3	16 811,3	21 300,2	4 459,1	58,2	854,7	46 224,9
iul.	<b>48 931,0</b>	5 530,4	17 030,8	21 402,6	4 524,6	58,0	384,6	46 007,5
aug.	<b>49 398,6</b>	5 433,2	17 023,5	21 872,6	4 451,0	58,9	559,5	46 914,6
sep.	<b>51 004,4</b>	5 590,8	17 054,5	23 311,3	4 595,4	58,7	393,7	48 491,9
oct.	<b>50 347,5</b>	5 772,1	16 382,4	23 435,4	4 517,1	58,8	181,7	47 957,9
nov.	<b>49 722,4</b>	5 552,0	16 161,1	23 067,3	4 623,4	61,6	257,0	47 365,6

Notă: Dobânda de încasat/de plătit aferentă creditelor și depozitelor, acumulată și care nu a ajuns la scadență, se înregistrează la poziția „Alte active”/„Alte pasive”.

Valoarea titlurilor de natura datoriei deținute include creanța atașată.



## 8.2. Titluri de natura datoriei deținute

(milioane lei; sfârșitul perioadei)

Perioada	Denominate în lei													
	Total	cu scadența inițială ≤ 1 an						cu scadența inițială > 1 an și ≤ 2 ani						
		Total	rezidenți			nerezidenți		Total	rezidenți			nerezidenți		
			Total, din care:	Instituții financiare monetare	Administrația publică	Total, din care:	Zona euro		Total, din care:	Instituții financiare monetare	Administrația publică	Total, din care:	Zona euro	
2017	8 212,0	65,4	65,4	–	65,4	–	–	c	c	–	c	–	–	
2018	7 364,7	185,7	68,8	–	68,8	116,8	c	89,7	c	–	c	86,7	c	
2019	6 902,1	83,7	2,9	–	2,9	80,8	c	309,6	c	–	c	307,5	143,1	
2020	8 087,7	120,0	94,3	–	94,3	25,8	–	69,4	36,6	–	36,6	c	c	
2020	nov.	7 990,3	137,3	111,7	–	111,7	25,7	–	94,5	35,8	–	35,8	58,7	32,7
	dec.	8 087,7	120,0	94,3	–	94,3	25,8	–	69,4	36,6	–	36,6	c	c
2021	ian.	8 858,0	107,8	81,9	–	81,9	25,9	–	92,9	39,3	–	39,3	c	c
	feb.	8 938,1	110,5	84,5	–	84,5	26,0	–	95,3	42,1	–	42,1	c	c
	mar.	8 992,5	244,5	93,4	–	93,4	151,1	–	83,5	40,6	–	40,6	c	c
	apr.	9 153,3	174,5	94,4	–	94,4	80,2	–	131,7	43,5	–	43,5	88,2	c
	mai	9 173,8	151,4	71,1	–	71,1	80,3	–	132,3	43,9	–	43,9	88,4	c
	iun.	9 064,7	207,4	126,1	–	126,1	81,3	–	149,2	44,5	–	44,5	104,6	c
	iul.	9 081,3	235,1	147,2	–	147,2	87,9	–	173,8	47,9	–	47,9	125,9	c
	aug.	8 961,6	300,4	212,3	–	210,5	88,1	–	164,6	53,5	–	53,5	111,2	c
	sep.	8 883,6	330,3	242,6	–	240,7	87,7	–	171,6	60,2	–	60,2	111,5	c
	oct.	8 633,1	377,5	289,6	–	288,2	87,9	–	240,4	68,1	–	68,1	172,3	c
	nov.	8 548,7	395,4	307,3	–	307,3	88,0	–	241,1	68,3	–	68,3	172,8	c

Notă: Valoarea titlurilor de natura datoriei deținute include creanța atașată.

Perioada	Denominate în lei (continuare)						Denominate în euro					
	Total	cu scadența inițială > 2 ani					Total, din care:	cu scadența inițială > 2 ani				
		Total, din care:	rezidenți		nerezidenți			Total, din care:	rezidenți			
			Instituții financiare monetare	Administrația publică	Total, din care:	Zona euro			Total, din care:	Total, din care:	Instituții financiare monetare	Administrația publică
2017	8 144,6	5 417,4	693,1	4 639,6	2 727,2	1 948,3	9 291,1	9 239,7	6 121,6	–	6 106,1	
2018	7 089,4	4 282,9	577,3	3 658,1	2 806,5	1 948,2	7 636,1	7 529,9	5 392,1	–	5 376,6	
2019	6 508,8	4 152,4	512,3	3 587,3	2 356,5	1 606,5	9 799,6	9 761,5	6 963,8	95,6	6 793,1	
2020	7 898,3	6 008,4	333,0	5 624,7	1 889,8	1 287,4	7 048,0	7 025,6	5 293,6	53,8	5 061,4	
2020	nov.	7 758,5	5 866,1	369,7	5 445,8	1 892,4	1 285,9	7 197,5	7 175,3	5 421,7	54,3	5 193,7
	dec.	7 898,3	6 008,4	333,0	5 624,7	1 889,8	1 287,4	7 048,0	7 025,6	5 293,6	53,8	5 061,4
2021	ian.	8 657,4	6 791,5	334,6	6 406,7	1 865,9	1 262,6	7 023,0	7 003,5	5 402,2	53,8	5 167,1
	feb.	8 732,4	6 928,6	336,7	6 541,6	1 803,7	1 200,0	6 770,6	6 750,1	5 241,3	40,2	4 997,6
	mar.	8 664,5	6 835,9	338,0	6 447,4	1 828,6	1 223,1	6 920,2	6 899,0	5 379,5	40,7	5 097,3
	apr.	8 847,2	6 978,2	342,9	6 583,4	1 869,0	1 225,1	7 211,2	7 190,1	5 690,8	40,7	5 402,9
	mai	8 890,2	7 050,7	595,5	6 403,1	1 839,4	1 246,8	7 017,6	6 996,8	5 425,8	40,6	5 127,2
	iun.	8 708,1	6 884,2	688,0	6 144,0	1 823,9	1 250,5	7 222,6	7 200,6	5 671,5	55,4	5 357,3
	iul.	8 672,3	6 885,9	688,6	6 145,6	1 786,4	1 212,3	7 402,5	7 380,4	5 832,1	55,0	5 516,2
	aug.	8 496,6	6 740,0	690,9	5 995,2	1 756,5	1 181,0	7 510,0	7 487,1	5 968,1	55,3	5 650,5
	sep.	8 381,6	6 619,6	693,1	5 872,5	1 762,1	1 184,5	7 599,5	7 574,8	6 029,2	98,0	5 667,7
	oct.	8 015,2	6 261,3	736,5	5 470,9	1 753,9	1 232,5	7 210,8	7 186,5	5 737,6	98,3	5 377,1
	nov.	7 912,3	6 222,7	738,9	5 427,2	1 689,6	1 194,6	7 055,6	7 032,3	5 643,6	99,2	5 227,1

Notă: Valoarea titlurilor de natura datoriei deținute include creanța atașată.

## 8.3. Participații deținute

(milioane lei; sfârșitul perioadei)

Perioada	Rezidenți						Nerezidenți	
	Total, din care:	Instituții financiare monetare	Alți intermediari financieri, auxiliari financieri, instituții financiare captive și alte entități creditoare	Societăți de asigurare și fonduri de pensii	Societăți nefinanciare	Total, din care:	Zona euro	
2017	16 344,8	3 099,6	138,8	–	13 106,5	1 052,4	996,0	
2018	16 354,8	2 710,8	137,8	–	13 506,1	685,3	574,0	
2019	20 235,2	3 992,1	152,4	–	16 090,6	793,6	617,3	
2020	17 658,5	3 732,4	143,3	–	13 782,8	923,6	810,4	
2020	nov.	17 145,8	3 561,0	140,2	–	13 444,7	916,3	800,4
	dec.	17 658,5	3 732,4	143,3	–	13 782,8	923,6	810,4
2021	ian.	18 051,4	3 787,6	150,1	–	14 113,7	958,7	837,2
	feb.	17 755,2	3 579,5	154,3	–	14 021,4	981,1	838,2
	mar.	19 089,4	3 983,6	183,0	–	14 922,7	1 107,3	956,9
	apr.	19 492,9	4 086,1	192,3	–	15 214,5	1 096,9	947,0
	mai	19 443,5	4 283,7	179,8	–	14 977,9	1 151,4	998,2
	iun.	20 136,3	4 460,2	179,0	–	15 494,8	1 163,9	936,5
	iul.	20 214,9	4 594,9	181,1	–	15 435,9	1 187,7	954,3
	aug.	20 721,4	4 786,5	182,9	–	15 748,3	1 151,1	911,3
	sep.	22 145,3	4 804,7	183,9	–	17 153,1	1 166,0	920,0
	oct.	22 249,7	4 623,8	187,4	–	17 434,9	1 185,7	925,6
	nov.	21 856,3	4 552,8	187,5	–	17 112,0	1 210,9	942,1

Perioada	Acțiuni cotate, emise de:							
	Total	Rezidenți				Nerezidenți		
		Total, din care:	Instituții financiare monetare	Alți intermediari financieri, auxiliari financieri, instituții financiare captive și alte entități creditoare	Societăți nefinanciare	Total, din care:	Zona euro	
2017	9 322,8	8 270,6	2 579,3	81,2	5 610,0	1 052,2	995,8	
2018	8 751,2	8 066,1	2 664,6	68,5	5 333,0	685,1	573,8	
2019	11 754,5	10 961,1	3 941,8	83,6	6 935,7	793,4	617,2	
2020	9 955,2	9 031,8	3 680,3	79,3	5 272,3	923,4	810,2	
2020	nov.	9 891,5	8 975,4	3 510,8	76,3	5 388,3	916,1	800,3
	dec.	9 955,2	9 031,8	3 680,3	79,3	5 272,3	923,4	810,2
2021	ian.	10 381,3	9 422,8	3 735,9	86,0	5 600,9	958,5	837,0
	feb.	10 109,5	9 128,6	3 526,8	90,2	5 511,6	980,9	838,1
	mar.	11 137,2	10 030,0	3 931,5	100,8	5 997,8	1 107,2	956,8
	apr.	11 541,0	10 444,2	4 032,8	108,8	6 302,7	1 096,8	946,8
	mai	11 542,9	10 391,7	4 230,1	103,4	6 056,0	1 151,2	998,0
	iun.	11 743,3	10 579,6	4 406,3	102,7	6 068,3	1 163,7	936,3
	iul.	11 840,6	10 653,0	4 541,8	104,8	6 003,6	1 187,6	954,1
	aug.	12 288,4	11 137,4	4 733,1	106,1	6 294,4	1 151,0	911,1
	sep.	12 532,6	11 366,8	4 751,3	107,1	6 504,8	1 165,8	919,8
	oct.	12 655,5	11 470,0	4 570,3	110,6	6 785,5	1 185,6	925,4
	nov.	12 286,7	11 076,0	4 498,7	110,7	6 462,6	1 210,8	941,9

## 8.4. Acțiuni/unități de fond emise

(milioane lei; sfârșitul perioadei)

Perioada	Total	Rezidenți						Nerezidenți	
		Instituții financiare monetare	Alți intermediari financiari și auxiliari financiari*	Societăți de asigurare și fonduri de pensii	Administrația publică	Societăți nefinanciare	Gospodăriile populației**	Total, din care:	Zona euro
2017	34 610,5	649,9	3 649,6	3 222,2	18,5	3 148,7	23 921,6	8 469,3	1 992,0
2018	31 523,6	541,0	3 904,8	3 311,2	21,4	2 621,1	21 124,0	7 513,1	1 614,0
2019	38 148,4	752,5	4 928,9	4 616,6	24,2	3 064,6	24 761,6	8 096,7	1 713,9
2020	34 923,8	817,5	4 693,6	4 750,4	27,0	2 904,3	21 731,0	6 050,5	1 382,1
2020									
nov.	33 797,5	796,9	4 526,8	4 572,0	27,2	2 757,5	21 117,1	6 011,0	1 396,6
dec.	34 923,8	817,5	4 693,6	4 750,4	27,0	2 904,3	21 731,0	6 050,5	1 382,1
2021									
ian.	36 099,2	847,3	4 868,6	4 819,8	27,7	3 110,3	22 425,5	6 070,4	1 403,1
feb.	36 197,3	823,8	4 893,8	4 793,0	27,4	3 219,3	22 440,0	5 944,2	1 363,4
mar.	37 648,6	850,6	5 147,1	5 087,2	28,5	3 336,6	23 198,5	6 239,4	1 418,2
apr.	38 082,4	856,0	5 266,7	5 053,8	28,6	3 384,4	23 493,0	6 042,3	1 395,2
mai	38 812,1	859,5	5 328,9	5 226,0	31,6	3 430,9	23 935,2	6 214,0	1 429,9
iun.	39 801,0	847,4	5 384,4	5 446,9	32,0	3 610,4	24 479,9	6 423,9	1 467,3
iul.	39 798,4	850,3	5 462,5	5 248,3	32,2	3 679,4	24 525,8	6 209,1	1 427,8
aug.	40 647,9	860,6	5 595,9	5 308,3	32,2	3 760,8	25 090,1	6 266,7	1 461,4
sep.	41 733,9	942,6	5 828,8	5 690,7	33,8	3 772,6	25 465,4	6 758,0	1 547,1
oct.	41 248,7	943,8	5 813,7	5 707,1	32,1	3 609,6	25 142,4	6 709,2	1 549,6
nov.	40 803,8	926,3	5 675,1	5 562,1	31,4	3 607,2	25 001,6	6 561,8	1 525,1

\*) Poziția "Alți intermediari financiari și auxiliari financiari" cuprinde fonduri de investiții, alți intermediari financiari, auxiliari financiari, instituții financiare captive și alte entități creditoare.

\*\*) sunt incluse și instituțiile fără scop lucrativ în serviciul gospodăriilor populației.

## 9. SITUAȚIA ACTIVELOR ȘI PASIVELOR BILANȚIERE ALE INSTITUȚIILOR FINANCIARE NEBANCARE ÎNSCRISE ÎN REGISTRUL GENERAL

### 9.1. Structura bilanțieră în dinamică

(milioane lei; sfârșitul perioadei)

Perioada	Total active/pasive	Active			Pasive		
		credite acordate	depozite plasate	alte active	capital și rezerve	credite primite	alte pasive
2017 mar.	33 980,5	25 660,3	2 328,1	5 992,1	9 801,7	22 114,7	2 064,1
iun.	35 075,7	26 554,0	2 278,9	6 242,9	9 610,5	23 319,1	2 146,0
sep.	35 657,2	27 167,9	2 725,8	5 763,6	9 160,2	24 232,9	2 264,1
dec.	36 715,8	28 339,2	2 801,3	5 575,3	9 335,6	25 229,1	2 151,2
2018 mar.	36 196,5	27 989,7	2 665,3	5 541,5	9 304,1	24 759,4	2 132,9
iun.	38 159,9	29 713,0	2 561,9	5 885,0	9 448,9	26 390,7	2 320,3
sep.	39 112,1	30 490,6	2 747,2	5 874,3	9 603,4	27 124,1	2 384,6
dec.	39 644,9	30 829,1	2 746,2	6 069,7	9 801,2	27 581,7	2 262,1
2019 mar.	40 556,9	32 020,1	2 313,6	6 223,2	10 005,1	28 152,1	2 399,8
iun.	41 798,7	33 228,2	2 382,3	6 188,2	9 810,7	29 606,7	2 381,3
sep.	43 287,0	34 148,9	3 064,7	6 073,3	10 212,2	30 494,5	2 580,3
dec.	44 245,6	34 402,5	3 799,1	6 044,0	10 366,3	29 784,2	4 095,1
2020 mar.	44 178,9	35 105,1	3 171,2	5 902,6	10 465,3	29 579,3	4 134,3
iun.	44 361,5	35 228,0	2 809,2	6 324,3	10 660,3	29 488,3	4 212,9
sep.	44 471,7	35 245,6	2 958,3	6 267,9	11 052,1	29 108,2	4 311,5
dec.	44 071,6	35 195,7	2 936,7	5 939,2	11 223,0	28 759,5	4 089,0
2021 mar.	44 830,4	36 057,6	2 478,3	6 294,5	11 531,8	28 938,7	4 359,9
iun.	46 478,1	37 594,7	2 337,2	6 546,2	11 610,8	30 299,8	4 567,6
sep.	47 221,8	37 914,0	2 639,6	6 668,2	11 976,7	30 568,1	4 677,0

Notă: Datele sunt provizorii; seriile definitive vor fi disponibile la 6 luni de la data raportării.

Dobânda de încasat/de plătit aferentă creditelor/depozitelor, acumulată și care nu a ajuns la scadență, se înregistrează la poziția „Alte active”/„Alte pasive”.

### 9.2. Structura bilanțieră la 30 septembrie 2021 pe tipuri de instituții financiare nebancale înscrise în Registrul general

(milioane lei; sfârșitul perioadei)

Secțiunea din Registrul general	Total	Active			Pasive		
		credite acordate	depozite plasate	alte active	capital și rezerve	credite primite	alte pasive
<b>Total Registrul general, din care:</b>	<b>47 221,8</b>	37 914,0	2 639,6	6 668,2	11 976,7	30 568,1	4 677,0
Credite de consum	☐	☐	☐	☐	☐	☐	☐
Credite ipotecare și/sau imobiliare	–	–	–	–	–	–	–
Microcreditare	☐	☐	☐	☐	☐	☐	☐
Finanțarea tranzacțiilor comerciale	–	–	–	–	–	–	–
Factoring	–	–	–	–	–	–	–
Scontare	–	–	–	–	–	–	–
Forfetare	–	–	–	–	–	–	–
Leasing financiar	856,1	696,6	18,1	141,4	90,0	684,9	81,2
Emitere de garanții și asumare de angajamente, inclusiv garantarea creditului	☐	☐	☐	☐	☐	☐	☐
Alte forme de finanțare de natura creditului	–	–	–	–	–	–	–
Activități multiple de creditare	45 519,2	37 193,1	2 415,9	5 910,2	11 785,7	29 207,8	4 525,7

Notă: Datele sunt provizorii; seriile definitive vor fi disponibile la 6 luni de la data raportării.

Dobânda de încasat/de plătit aferentă creditelor/depozitelor, acumulată și care nu a ajuns la scadență, se înregistrează la poziția „Alte active”/„Alte pasive”.

## 9.3. Credite acordate gospodăriilor populației

(milioane lei; sfârșitul perioadei)

Perioada	Credite				Credite pentru locuințe				
	Total	lei	euro	alte valute	Total	lei	euro	alte valute	
2017	mar.	6 346,7	5 684,0	535,5	127,3	169,2	17,5	40,7	111,0
	iun.	6 401,5	5 749,5	534,4	117,6	145,2	15,9	27,4	101,9
	sep.	6 959,0	6 295,4	550,6	113,0	137,9	14,5	25,5	97,8
	dec.	7 445,6	6 762,5	573,5	109,5	132,3	14,0	23,6	94,7
2018	mar.	6 250,5	5 590,6	553,8	106,0	129,7	16,1	22,2	91,4
	iun.	6 702,1	6 007,7	586,7	107,7	129,5	13,9	21,7	93,9
	sep.	6 998,3	6 371,0	520,7	106,5	128,0	14,3	21,2	92,5
	dec.	7 351,2	6 677,8	567,0	106,3	123,6	12,7	c	c
2019	mar.	7 409,5	6 727,3	573,7	108,5	125,3	13,2	c	c
	iun.	7 702,8	7 007,6	589,2	106,0	117,3	9,2	c	c
	sep.	7 971,1	7 258,6	605,8	106,7	121,1	13,5	c	c
	dec.	8 237,2	7 517,0	618,8	101,4	115,7	13,7	c	c
2020	mar.	8 288,2	7 520,4	665,1	102,7	117,4	14,6	c	c
	iun.	8 143,6	7 383,1	661,5	99,0	114,9	15,4	c	c
	sep.	8 199,8	7 435,1	674,1	90,5	106,8	15,7	c	c
	dec.	8 233,7	7 487,2	660,8	85,7	101,3	16,1	c	c
2021	mar.	8 292,7	7 513,8	692,2	86,7	102,7	16,5	c	c
	iun.	8 620,3	7 810,4	728,5	81,3	96,8	16,6	c	c
	sep.	8 747,5	7 909,0	757,9	80,6	98,5	18,9	c	c

Perioada	Credite pentru consum				Credite pentru alte scopuri				
	Total	lei	euro	alte valute	Total	lei	euro	alte valute	
2017	mar.	5 618,8	5 312,6	304,3	1,9	558,8	353,9	190,5	14,4
	iun.	5 638,0	5 335,8	c	c	618,3	397,8	206,5	14,0
	sep.	6 192,8	5 878,2	312,8	1,8	628,3	402,7	212,3	13,4
	dec.	6 614,1	6 290,7	321,8	1,6	699,2	457,8	228,1	13,3
2018	mar.	5 378,5	5 062,5	314,5	1,5	742,3	512,0	217,2	13,1
	iun.	5 740,7	5 416,0	323,3	1,3	831,9	577,8	241,6	12,5
	sep.	6 090,0	5 822,1	266,7	1,1	780,3	534,6	232,9	12,9
	dec.	6 376,9	6 104,1	271,6	1,0	850,7	561,0	276,9	12,9
2019	mar.	6 343,3	6 071,2	271,1	1,0	940,9	642,8	284,9	13,2
	iun.	6 588,2	6 336,1	250,7	1,4	997,3	662,3	322,1	12,9
	sep.	6 850,4	6 599,9	249,2	1,3	999,5	645,2	340,9	13,4
	dec.	7 054,1	6 805,7	247,2	1,1	1 067,5	697,6	356,7	13,2
2020	mar.	6 985,9	6 725,4	259,3	1,0	1 185,0	780,4	391,0	13,6
	iun.	6 807,6	6 558,8	248,0	0,9	1 221,2	808,9	398,7	13,5
	sep.	6 901,9	6 647,4	253,8	0,7	1 191,1	772,0	405,7	13,4
	dec.	6 928,2	6 674,4	253,1	0,6	1 204,2	796,7	394,2	13,3
2021	mar.	6 883,6	6 627,0	256,0	0,6	1 306,4	870,2	423,1	13,1
	iun.	7 130,9	6 869,1	261,3	0,5	1 392,5	924,7	454,6	13,2
	sep.	7 267,5	7 004,6	262,4	0,4	1 381,6	885,5	482,8	13,3

Notă: Datele sunt provizorii; seriile definitive vor fi disponibile la 6 luni de la data raportării.

**9.4. Credite acordate societăților nefinanciare, altor sectoare instituționale\* și nerezidenților**

(milioane lei; sfârșitul perioadei)

Perioada	Credite acordate societăților nefinanciare									
	Total	lei				euro				
		Total	cu scadența până la 1 an inclusiv	cu scadența mai mare de 1 an și până la 5 ani inclusiv	cu scadența mai mare de 5 ani	Total	cu scadența până la 1 an inclusiv	cu scadența mai mare de 1 an și până la 5 ani inclusiv	cu scadența mai mare de 5 ani	
2017	mar.	<b>19 069,0</b>	4 206,0	1 260,8	2 261,5	683,8	14 805,3	528,7	9 948,3	4 328,3
	iun.	<b>19 914,5</b>	4 473,3	1 290,2	2 533,1	650,1	15 390,2	621,3	10 611,9	4 157,0
	sep.	<b>19 953,9</b>	4 317,0	1 312,3	2 353,3	651,4	15 592,3	659,9	10 657,5	4 275,0
	dec.	<b>20 631,0</b>	4 556,4	1 450,5	2 422,1	683,8	16 035,6	691,8	10 878,1	4 465,7
2018	mar.	<b>21 452,8</b>	4 773,5	1 537,3	2 508,5	727,7	16 643,0	760,2	11 274,5	4 608,4
	iun.	<b>22 753,0</b>	5 126,5	1 740,7	2 592,5	793,2	17 589,7	781,2	12 084,2	4 724,3
	sep.	<b>23 256,8</b>	4 842,6	1 413,5	2 639,9	789,3	18 378,7	1 202,4	12 177,5	4 998,8
	dec.	<b>23 211,8</b>	4 790,8	1 441,0	2 597,8	752,0	18 386,4	1 231,6	12 620,8	4 534,0
2019	mar.	<b>24 391,1</b>	4 972,1	1 544,8	2 661,0	766,3	19 384,2	1 238,7	13 448,8	4 696,7
	iun.	<b>25 271,4</b>	5 133,8	1 570,4	2 777,2	786,3	20 104,4	1 232,0	14 094,5	4 777,9
	sep.	<b>25 896,4</b>	5 059,4	1 667,9	2 596,4	795,0	20 835,7	1 267,3	14 574,4	4 994,0
	dec.	<b>25 885,1</b>	4 941,0	1 381,7	2 805,5	753,8	20 942,5	859,3	15 097,4	4 985,8
2020	mar.	<b>26 483,1</b>	5 072,3	1 490,2	2 780,4	801,7	21 405,7	936,0	15 282,3	5 187,5
	iun.	<b>26 756,5</b>	5 012,1	1 431,3	2 674,6	906,1	21 739,5	871,8	14 064,6	6 803,1
	sep.	<b>26 723,6</b>	4 764,4	1 266,8	2 583,3	914,4	21 951,6	740,9	14 495,3	6 715,4
	dec.	<b>26 645,1</b>	4 784,6	1 366,9	2 472,4	945,3	21 847,3	736,0	14 369,0	6 742,4
2021	mar.	<b>27 417,2</b>	4 949,8	1 499,8	2 505,8	944,2	22 449,1	796,0	14 817,6	6 835,5
	iun.	<b>28 577,6</b>	5 280,1	1 584,0	2 725,7	970,5	23 277,5	708,1	15 508,1	7 061,3
	sep.	<b>28 741,9</b>	5 184,4	1 478,9	2 704,6	1 000,9	23 532,8	721,6	15 932,4	6 878,8

Perioada	Credite acordate societăților nefinanciare (continuare)				Credite acordate altor sectoare instituționale				Credite acordate nerezidenților	
	Total	alte valute			Total	lei	euro	alte valute		
		cu scadența până la 1 an inclusiv	cu scadența mai mare de 1 an și până la 5 ani inclusiv	cu scadența mai mare de 5 ani						
2017	mar.	57,7	c	51,7	c	<b>213,1</b>	62,3	c	c	<b>31,5</b>
	iun.	51,0	c	46,3	c	<b>213,2</b>	64,6	c	c	<b>24,8</b>
	sep.	44,6	c	40,9	c	<b>230,3</b>	68,1	c	c	<b>24,6</b>
	dec.	39,0	c	38,9	c	<b>238,4</b>	74,5	c	c	<b>24,1</b>
2018	mar.	36,3	c	36,3	c	<b>241,2</b>	76,7	c	c	<b>45,1</b>
	iun.	36,9	c	36,7	c	<b>217,1</b>	79,9	c	c	<b>40,7</b>
	sep.	35,4	c	35,3	c	<b>198,0</b>	77,5	c	c	<b>37,5</b>
	dec.	34,6	c	34,3	c	<b>205,3</b>	84,8	c	c	<b>60,7</b>
2019	mar.	34,7	0,3	34,4	0,0	<b>169,3</b>	56,7	c	c	<b>50,3</b>
	iun.	33,1	0,2	32,8	0,0	<b>214,4</b>	55,8	158,6	0,0	<b>39,6</b>
	sep.	1,3	c	c	0,0	<b>216,2</b>	53,5	162,7	0,0	<b>65,3</b>
	dec.	1,6	0,0	1,5	0,0	<b>223,1</b>	51,1	172,0	0,0	<b>57,1</b>
2020	mar.	5,2	0,0	5,1	0,0	<b>263,8</b>	58,9	204,8	0,0	<b>70,1</b>
	iun.	4,9	0,0	4,8	0,0	<b>246,0</b>	52,2	193,8	0,0	<b>81,9</b>
	sep.	7,6	0,0	7,5	0,0	<b>229,7</b>	51,7	177,9	0,0	<b>92,5</b>
	dec.	13,2	0,0	13,2	0,0	<b>235,4</b>	50,5	184,8	0,0	<b>81,5</b>
2021	mar.	18,3	0,0	18,2	0,0	<b>239,2</b>	51,0	188,2	0,0	<b>108,5</b>
	iun.	19,9	0,0	19,8	0,0	<b>246,1</b>	52,9	193,2	0,0	<b>150,8</b>
	sep.	24,7	0,0	24,7	0,0	<b>245,3</b>	52,3	193,0	0,0	<b>179,2</b>

\*) cu excepția sectorului gospodăriile populației.

Notă: Datele sunt provizorii; seriile definitive vor fi disponibile la 6 luni de la data raportării.

## 10. RATELE DOBÂNZILOR PRACTICATE DE INSTITUȚIILE DE CREDIT

### 10.1. Depozite la termen în lei

#### 10.1.1. Depozite existente în sold

(% p.a.)

Perioada	Depozite la termen ale gospodăriilor populației*					Depozite la termen ale societăților nefinanciare					
	Total	Scadența inițială				Total	Scadența inițială				
		până la 1 lună inclusiv	peste 1 lună și până la 3 luni inclusiv	peste 3 luni și până la 6 luni inclusiv	peste 6 luni și până la 12 luni inclusiv		până la 1 lună inclusiv	peste 1 lună și până la 3 luni inclusiv	peste 3 luni și până la 6 luni inclusiv	peste 6 luni și până la 12 luni inclusiv	
2017	0,90	0,30	0,53	0,76	1,13	1,05	0,82	1,29	1,07	1,07	
2018	1,38	0,65	0,94	1,49	1,64	2,14	1,69	2,39	2,80	2,23	
2019	1,87	0,73	1,09	1,84	2,55	2,20	1,91	2,40	2,77	2,44	
2020	1,82	0,70	0,99	1,63	2,61	1,59	1,28	1,59	2,09	2,20	
2020	nov.	1,85	0,64	0,99	1,69	2,65	1,66	1,34	1,71	2,15	2,21
	dec.	1,82	0,70	0,99	1,63	2,61	1,59	1,28	1,59	2,09	2,20
2021	ian.	1,77	0,62	0,98	1,59	2,57	1,36	0,87	1,37	1,81	2,16
	feb.	1,73	0,58	0,94	1,55	2,51	1,29	0,94	1,19	1,66	2,11
	mar.	1,69	0,56	0,87	1,50	2,45	1,33	1,02	1,25	1,56	2,02
	apr.	1,61	0,56	0,82	1,44	2,40	1,28	0,93	1,22	1,48	1,97
	mai	1,58	0,55	0,81	1,40	2,35	1,23	0,90	1,15	1,50	1,92
	iun.	1,76	0,56	0,81	1,36	2,30	1,16	0,84	1,07	1,44	1,89
	iul.	1,74	0,56	0,81	1,33	2,25	1,16	0,89	1,04	1,45	1,79
	aug.	1,71	0,56	0,80	1,32	2,20	1,20	0,90	1,13	1,46	1,81
	sep.	1,69	0,56	0,81	1,33	2,17	1,26	0,99	1,23	1,44	1,85
	oct.	1,69	0,56	0,82	1,35	2,14	1,51	1,35	1,55	1,50	1,95
	nov.	1,69	0,60	0,85	1,38	2,12	1,72	1,39	2,00	1,65	1,94

\*) sunt incluse și instituțiile fără scop lucrativ în serviciul gospodăriilor populației.

Notă: În baza de calcul a ratelor dobânzii aferente depozitelor în sold nu este inclusă dobânda de plătit acumulată și care nu a ajuns la scadență.

#### 10.1.2. Depozite noi

(% p.a.)

Perioada	Depozite noi la termen ale gospodăriilor populației*					Depozite noi la termen ale societăților nefinanciare					
	Total	Scadența inițială				Total	Scadența inițială				
		până la 1 lună inclusiv	peste 1 lună și până la 3 luni inclusiv	peste 3 luni și până la 6 luni inclusiv	peste 6 luni și până la 12 luni inclusiv		până la 1 lună inclusiv	peste 1 lună și până la 3 luni inclusiv	peste 3 luni și până la 6 luni inclusiv	peste 6 luni și până la 12 luni inclusiv	
2017	0,79	0,40	0,72	0,96	1,26	1,21	1,01	1,47	1,53	1,79	
2018	1,76	1,02	1,41	2,06	2,54	2,05	1,83	2,29	2,55	2,32	
2019	1,98	0,83	1,44	2,30	3,06	2,36	2,19	2,52	3,02	2,36	
2020	1,54	0,73	1,20	1,66	2,56	1,51	1,36	1,60	1,85	2,18	
2020	nov.	1,51	0,58	1,09	1,69	2,55	1,56	1,43	1,65	2,07	2,22
	dec.	1,54	0,73	1,20	1,66	2,56	1,51	1,36	1,60	1,85	2,18
2021	ian.	1,43	0,55	1,03	1,56	2,37	1,08	0,91	1,24	1,39	1,87
	feb.	1,24	0,50	0,86	1,40	2,10	1,06	0,97	1,12	1,48	1,39
	mar.	1,19	0,48	0,82	1,34	2,05	1,25	1,12	1,32	1,49	1,55
	apr.	1,09	0,48	0,80	1,28	1,99	1,11	1,00	1,19	1,46	1,70
	mai	1,11	0,45	0,83	1,31	2,00	1,07	0,94	1,16	1,47	1,47
	iun.	1,10	0,48	0,78	1,34	1,96	0,98	0,86	1,02	1,45	1,70
	iul.	1,16	0,47	0,79	1,33	2,00	1,06	0,92	1,05	1,48	1,89
	aug.	1,17	0,48	0,78	1,35	1,99	1,13	0,96	1,21	1,43	2,13
	sep.	1,14	0,46	0,79	1,37	1,99	1,19	1,04	1,31	1,26	2,10
	oct.	1,19	0,45	0,82	1,52	2,02	1,67	1,45	1,82	1,82	2,43
	nov.	1,30	0,55	1,02	1,57	2,19	1,86	1,51	2,27	2,24	1,78

\*) sunt incluse și instituțiile fără scop lucrativ în serviciul gospodăriilor populației.

Notă: Datele anuale reprezintă ratele medii ale dobânzilor aferente lunii decembrie.

În baza de calcul a ratelor dobânzii aferente depozitelor noi nu este inclusă dobânda de plătit acumulată și care nu a ajuns la scadență.

**10.2. Depozite la termen în euro****10.2.1. Depozite existente în sold**

(% p.a.)

Perioada	Depozite la termen ale gospodăriilor populației*					Depozite la termen ale societăților nefinanciare					
	Total	Scadența inițială				Total	Scadența inițială				
		până la 1 lună inclusiv	peste 1 lună și până la 3 luni inclusiv	peste 3 luni și până la 6 luni inclusiv	peste 6 luni și până la 12 luni inclusiv		până la 1 lună inclusiv	peste 1 lună și până la 3 luni inclusiv	peste 3 luni și până la 6 luni inclusiv	peste 6 luni și până la 12 luni inclusiv	
2017	0,34	0,13	0,14	0,24	0,42	0,26	0,11	0,23	0,30	0,49	
2018	0,29	0,10	0,14	0,25	0,41	0,21	0,07	0,31	0,28	0,27	
2019	0,20	0,07	0,11	0,13	0,25	0,19	0,05	0,23	0,25	0,28	
2020	0,11	0,04	0,06	0,06	0,13	0,13	0,07	0,12	0,13	0,22	
2020	nov.	0,12	0,05	0,06	0,07	0,14	0,15	0,08	0,13	0,15	0,24
	dec.	0,11	0,04	0,06	0,06	0,13	0,13	0,07	0,12	0,13	0,22
2021	ian.	0,10	0,04	0,05	0,06	0,12	0,14	0,09	0,12	0,12	0,22
	feb.	0,10	0,04	0,05	0,06	0,12	0,14	0,10	0,11	0,13	0,21
	mar.	0,09	0,03	0,05	0,06	0,11	0,13	0,11	0,08	0,12	0,22
	apr.	0,09	0,04	0,05	0,05	0,11	0,13	0,11	0,06	0,10	0,21
	mai	0,09	0,04	0,05	0,05	0,11	0,12	0,10	0,06	0,10	0,21
	iun.	0,09	0,04	0,05	0,05	0,10	0,11	0,06	0,05	0,08	0,21
	iul.	0,09	0,04	0,05	0,05	0,11	0,12	0,09	0,08	0,09	0,25
	aug.	0,09	0,04	0,05	0,05	0,11	0,12	0,09	0,09	0,09	0,25
	sep.	0,08	0,04	0,05	0,05	0,10	0,12	0,09	0,07	0,09	0,25
	oct.	0,08	0,04	0,05	0,05	0,10	0,12	0,08	0,10	0,09	0,23
	nov.	0,08	0,04	0,05	0,05	0,10	0,12	0,07	0,14	0,09	0,23

\*) sunt incluse și instituțiile fără scop lucrativ în serviciul gospodăriilor populației.

Notă: În baza de calcul a ratelor dobânzii aferente depozitelor în sold nu este inclusă dobânda de plătit acumulată și care nu a ajuns la scadență.

**10.2.2. Depozite noi**

(% p.a.)

Perioada	Depozite noi la termen ale gospodăriilor populației*					Depozite noi la termen ale societăților nefinanciare					
	Total	Scadența inițială				Total	Scadența inițială				
		până la 1 lună inclusiv	peste 1 lună și până la 3 luni inclusiv	peste 3 luni și până la 6 luni inclusiv	peste 6 luni și până la 12 luni inclusiv		până la 1 lună inclusiv	peste 1 lună și până la 3 luni inclusiv	peste 3 luni și până la 6 luni inclusiv	peste 6 luni și până la 12 luni inclusiv	
2017	0,30	0,15	0,19	0,33	0,72	0,18	0,11	0,29	0,26	0,36	
2018	0,29	0,14	0,20	0,35	0,57	0,12	0,08	0,35	0,20	0,15	
2019	0,16	0,09	0,15	0,14	0,24	0,22	0,06	0,56	0,57	0,23	
2020	0,06	0,03	0,06	0,07	0,11	0,20	0,23	0,16	0,15	0,10	
2020	nov.	0,07	0,03	0,05	0,09	0,15	0,23	0,28	0,16	0,11	0,11
	dec.	0,06	0,03	0,06	0,07	0,11	0,20	0,23	0,16	0,15	0,10
2021	ian.	0,05	0,03	0,04	0,05	0,09	0,28	0,32	0,22	0,05	0,15
	feb.	0,05	0,03	0,04	0,05	0,10	0,27	0,34	0,12	0,16	0,02
	mar.	0,05	0,02	0,05	0,05	0,10	0,14	0,15	0,07	0,05	0,28
	apr.	0,05	0,03	0,05	0,05	0,10	0,12	0,16	0,04	0,10	0,08
	mai	0,05	0,04	0,04	0,05	0,10	0,12	0,14	0,10	0,05	0,10
	iun.	0,05	0,03	0,05	0,07	0,13	0,07	0,07	0,03	0,21	0,14
	iul.	0,05	0,03	0,05	0,05	0,11	0,12	0,10	0,13	0,08	0,34
	aug.	0,05	0,02	0,04	0,06	0,10	0,11	0,11	0,10	0,16	0,15
	sep.	0,04	0,02	0,05	0,05	0,10	0,10	0,11	0,07	0,06	0,18
	oct.	0,05	0,02	0,04	0,06	0,11	0,11	0,11	0,13	0,11	0,02
	nov.	0,05	0,02	0,04	0,06	0,14	0,10	0,09	0,19	0,05	0,06

\*) sunt incluse și instituțiile fără scop lucrativ în serviciul gospodăriilor populației.

Notă: Datele anuale reprezintă ratele medii ale dobânzilor aferente lunii decembrie.

În baza de calcul a ratelor dobânzii aferente depozitelor noi nu este inclusă dobânda de plătit acumulată și care nu a ajuns la scadență.



## 10.3. Depozite în lei pe tipuri de depozite

## 10.3.1. Depozite existente în sold

(% p.a.)

Perioada	Depozite ale gospodăriilor populației*							Depozite ale societăților nefinanciare					Împrumuturi din operațiuni repo
	overnight	la termen			rambursabile după notificare			overnight	la termen				
		total	cu scadența inițială până la 2 ani inclusiv	cu scadența inițială peste 2 ani	total	la cel mult 3 luni inclusiv	la mai mult de 3 luni		total	cu scadența inițială până la 2 ani inclusiv	cu scadența inițială peste 2 ani		
2017	0,06	0,90	0,82	1,23	x	x	x	0,13	1,05	1,09	0,26	x	
2018	0,07	1,38	1,37	1,41	x	x	x	0,29	2,14	2,21	0,38	x	
2019	0,06	1,87	1,98	1,49	x	x	x	0,24	2,20	2,30	0,34	x	
2020	0,06	1,82	1,98	1,31	x	x	x	0,16	1,59	1,65	0,33	x	
2020	nov.	0,06	1,85	2,01	1,33	x	x	0,18	1,66	1,72	0,34	x	
	dec.	0,06	1,82	1,98	1,31	x	x	0,16	1,59	1,65	0,33	x	
2021	ian.	0,08	1,77	1,95	1,22	x	x	0,12	1,36	1,41	0,33	x	
	feb.	0,07	1,73	1,90	1,21	x	x	0,12	1,29	1,33	0,33	x	
	mar.	0,07	1,69	1,84	1,20	x	x	0,14	1,33	1,37	0,32	x	
	apr.	0,07	1,61	1,81	1,02	x	x	0,13	1,28	1,32	0,31	x	
	mai	0,07	1,58	1,77	1,01	x	x	0,12	1,23	1,27	0,30	x	
	iun.	0,11	1,76	1,74	1,91	x	x	0,10	1,16	1,20	0,30	x	
	iul.	0,11	1,74	1,72	1,88	x	x	0,11	1,16	1,20	0,29	x	
	aug.	0,11	1,71	1,69	1,86	x	x	0,11	1,20	1,24	0,27	x	
	sep.	0,10	1,69	1,68	1,83	x	x	0,13	1,26	1,31	0,26	x	
	oct.	0,10	1,69	1,67	1,84	x	x	0,15	1,51	1,56	0,35	x	
	nov.	0,10	1,69	1,67	1,83	x	x	0,20	1,72	1,78	0,32	x	

\*) sunt incluse și instituțiile fără scop lucrativ în serviciul gospodăriilor populației.

Notă: În baza de calcul a ratelor dobânzii aferente depozitelor în sold nu este inclusă dobânda de plătit acumulată și care nu a ajuns la scadență.

## 10.3.2. Depozite noi la termen

(% p.a.)

Perioada	Depozite noi ale gospodăriilor populației*			Depozite noi ale societăților nefinanciare			Împrumuturi noi din operațiuni repo	
	cu scadența inițială până la 1 an inclusiv	cu scadența inițială peste 1 an și până la 2 ani inclusiv	cu scadența inițială peste 2 ani	cu scadența inițială până la 1 an inclusiv	cu scadența inițială peste 1 an și până la 2 ani inclusiv	cu scadența inițială peste 2 ani		
2017	0,78	1,62	0,79	1,21	0,41	0,16	x	
2018	1,72	2,84	2,11	2,05	0,98	1,76	x	
2019	1,89	3,65	2,62	2,36	1,73	0,22	x	
2020	1,51	2,84	1,63	1,51	0,56	0,47	x	
2020	nov.	1,48	2,92	1,57	1,56	2,16	0,39	x
	dec.	1,51	2,84	1,63	1,51	0,56	0,47	x
2021	ian.	1,39	2,82	1,36	1,08	0,99	0,40	x
	feb.	1,21	2,56	0,95	1,06	0,35	0,16	x
	mar.	1,16	2,40	0,99	1,25	0,47	0,27	x
	apr.	1,07	2,42	0,84	1,11	1,05	0,14	x
	mai	1,10	2,29	0,94	1,07	1,25	0,19	x
	iun.	1,08	2,31	0,98	0,98	1,74	0,19	x
	iul.	1,12	2,47	1,09	1,06	2,30	0,19	x
	aug.	1,14	2,51	1,17	1,13	0,70	0,19	x
	sep.	1,10	2,56	1,11	1,19	1,31	0,09	x
	oct.	1,15	2,66	1,07	1,67	1,03	0,33	x
	nov.	1,27	2,78	1,08	1,86	1,10	0,12	x

\*) sunt incluse și instituțiile fără scop lucrativ în serviciul gospodăriilor populației.

Notă: Datele anuale reprezintă ratele medii ale dobânzilor aferente lunii decembrie.

În baza de calcul a ratelor dobânzii aferente depozitelor noi nu este inclusă dobânda de plătit acumulată și care nu a ajuns la scadență.

## 10.4. Depozite în euro pe tipuri de depozite

## 10.4.1. Depozite existente în sold

(% p.a.)

Perioada	Depozite ale gospodăriilor populației*							Depozite ale societăților nefinanciare					Împrumuturi din operațiuni repo
	overnight	la termen			rambursabile după notificare			overnight	la termen				
		total	cu scadența inițială până la 2 ani inclusiv	cu scadența inițială peste 2 ani	total	la cel mult 3 luni inclusiv	la mai mult de 3 luni		total	cu scadența inițială până la 2 ani inclusiv	cu scadența inițială peste 2 ani		
2017	0,03	0,34	0,28	1,19	x	x	x	0,01	0,26	0,26	0,27	x	
2018	0,02	0,29	0,28	0,48	x	x	x	0,01	0,21	0,21	0,18	x	
2019	0,01	0,20	0,20	0,31	x	x	x	0,01	0,19	0,19	0,15	x	
2020	0,01	0,11	0,10	0,28	x	x	x	0,01	0,13	0,13	0,13	x	
2020	nov.	0,01	0,12	0,10	0,29	x	x	x	0,02	0,15	0,15	0,13	x
	dec.	0,01	0,11	0,10	0,28	x	x	x	0,01	0,13	0,13	0,13	x
2021	ian.	0,01	0,10	0,09	0,28	x	x	x	0,01	0,14	0,14	0,13	x
	feb.	0,01	0,10	0,09	0,28	x	x	x	0,01	0,14	0,14	0,13	x
	mar.	0,01	0,09	0,08	0,21	x	x	x	0,01	0,13	0,13	0,13	x
	apr.	0,01	0,09	0,08	0,19	x	x	x	0,01	0,13	0,13	0,13	x
	mai	0,01	0,09	0,08	0,18	x	x	x	0,01	0,12	0,12	0,12	x
	iun.	0,01	0,09	0,08	0,18	x	x	x	0,01	0,11	0,10	0,12	x
	iul.	0,01	0,09	0,08	0,17	x	x	x	0,01	0,12	0,12	0,11	x
	aug.	0,01	0,09	0,08	0,16	x	x	x	0,01	0,12	0,12	0,11	x
	sep.	0,01	0,08	0,08	0,15	x	x	x	0,01	0,12	0,12	0,10	x
	oct.	0,01	0,08	0,08	0,15	x	x	x	0,01	0,12	0,12	0,09	x
	nov.	0,01	0,08	0,08	0,15	x	x	x	0,01	0,12	0,12	0,09	x

\*) sunt incluse și instituțiile fără scop lucrativ în serviciul gospodăriilor populației.

Notă: În baza de calcul a ratelor dobânzii aferente depozitelor în sold nu este inclusă dobânda de plătit acumulată și care nu a ajuns la scadență.

## 10.4.2. Depozite noi la termen

(% p.a.)

Perioada	Depozite noi ale gospodăriilor populației*			Depozite noi ale societăților nefinanciare			Împrumuturi noi din operațiuni repo	
	cu scadența inițială până la 1 an inclusiv	cu scadența inițială peste 1 an și până la 2 ani inclusiv	cu scadența inițială peste 2 ani	cu scadența inițială până la 1 an inclusiv	cu scadența inițială peste 1 an și până la 2 ani inclusiv	cu scadența inițială peste 2 ani		
2017	0,30	0,75	0,23	0,18	0,07	0,03	x	
2018	0,28	0,66	0,22	0,13	0,01	0,02	x	
2019	0,14	0,71	0,21	0,22	0,02	0,03	x	
2020	0,06	0,38	0,07	0,20	0,27	0,07	x	
2020	nov.	0,06	0,28	0,07	0,24	0,05	0,01	x
	dec.	0,06	0,38	0,07	0,20	0,27	0,07	x
2021	ian.	0,05	0,31	0,12	0,29	0,01	0,01	x
	feb.	0,04	0,25	0,10	0,27	0,22	0,00	x
	mar.	0,05	0,25	0,12	0,14	0,01	0,02	x
	apr.	0,05	0,25	0,08	0,12	0,07	0,02	x
	mai	0,05	0,27	0,04	0,13	0,04	0,01	x
	iun.	0,05	0,26	0,06	0,07	0,01	0,05	x
	iul.	0,05	0,26	0,08	0,12	0,00	0,01	x
	aug.	0,05	0,25	0,05	0,11	0,08	0,09	x
	sep.	0,04	0,25	0,08	0,10	0,16	0,02	x
	oct.	0,05	0,24	0,05	0,11	0,02	0,01	x
	nov.	0,05	0,31	0,05	0,11	0,01	0,01	x

\*) sunt incluse și instituțiile fără scop lucrativ în serviciul gospodăriilor populației.

Notă: Datele anuale reprezintă ratele medii ale dobânzilor aferente lunii decembrie.

În baza de calcul a ratelor dobânzii aferente depozitelor noi nu este inclusă dobânda de plătit acumulată și care nu a ajuns la scadență.

## 10.5. Credite în lei

## 10.5.1. Credite existente în sold

(% p.a.)

Perioada	Credite acordate gospodăriilor populației*				Credite acordate societăților nefinanciare				
	Total	cu scadența inițială			Total	cu scadența inițială			
		până la 1 an inclusiv	peste 1 an și până la 5 ani inclusiv	peste 5 ani		până la 1 an inclusiv	peste 1 an și până la 5 ani inclusiv	peste 5 ani	
2017	6,80	9,78	9,96	4,63	4,85	4,84	4,78	4,93	
2018	7,95	11,54	10,77	5,95	5,94	5,91	5,91	6,02	
2019	7,69	11,58	10,48	5,80	5,81	5,70	5,91	5,83	
2020	6,83	11,11	10,05	5,18	4,80	4,71	4,84	4,81	
2020	nov.	6,84	10,89	9,96	5,20	4,82	4,79	4,86	4,81
	dec.	6,83	11,11	10,05	5,18	4,80	4,71	4,84	4,81
2021	ian.	6,72	11,09	10,01	5,06	4,68	4,60	4,72	4,69
	feb.	6,65	11,05	9,95	5,00	4,53	4,37	4,61	4,55
	mar.	6,58	10,95	9,88	4,92	4,52	4,45	4,57	4,51
	apr.	6,44	10,89	9,76	4,76	4,41	4,32	4,45	4,42
	mai	6,38	11,22	9,55	4,74	4,35	4,25	4,42	4,34
	iun.	6,39	11,08	9,60	4,70	4,26	4,13	4,33	4,26
	iul.	6,23	10,65	9,52	4,52	4,20	4,06	4,30	4,18
	aug.	6,17	10,48	9,40	4,49	4,19	4,07	4,27	4,17
	sep.	6,17	10,39	9,45	4,49	4,20	4,11	4,29	4,15
	oct.	6,15	10,53	9,42	4,48	4,40	4,31	4,49	4,35
	nov.	6,16	10,61	9,40	4,52	4,57	4,51	4,67	4,50

\*) sunt incluse și instituțiile fără scop lucrativ în serviciul gospodăriilor populației.

Notă: În baza de calcul a ratelor dobânzii aferente creditelor existente în sold la sfârșitul lunii de referință nu sunt incluse creditele neperformante, creditele destinate restructurării datoriei acordate la rate de dobândă sub condițiile pieței și dobânda de încasat acumulată și care nu a ajuns la scadență.

## 10.5.2. Credite noi

(% p.a.)

Perioada	Credite noi acordate gospodăriilor populației*				Credite noi acordate societăților nefinanciare				
	Total	cu scadența inițială			Total	cu scadența inițială			
		până la 1 an inclusiv	peste 1 an și până la 5 ani inclusiv	peste 5 ani		până la 1 an inclusiv	peste 1 an și până la 5 ani inclusiv	peste 5 ani	
2017	6,90	7,50	9,24	4,52	4,94	4,86	5,21	4,69	
2018	8,09	10,63	9,73	6,06	5,84	5,41	6,52	5,96	
2019	7,60	10,63	9,66	5,59	5,79	5,44	6,37	5,60	
2020	6,67	11,66	9,04	5,00	4,65	3,97	4,73	5,06	
2020	nov.	6,97	10,72	8,99	5,03	4,67	4,01	5,35	4,65
	dec.	6,67	11,66	9,04	5,00	4,65	3,97	4,73	5,06
2021	ian.	7,01	9,34	9,07	4,77	4,59	4,10	4,93	4,50
	feb.	7,38	9,28	8,97	5,16	4,36	3,83	4,72	4,30
	mar.	7,03	11,38	8,57	5,11	4,46	4,05	4,84	3,88
	apr.	6,85	10,47	8,37	4,84	4,22	2,98	4,57	5,19
	mai	6,73	9,60	8,24	4,66	4,09	3,63	4,67	3,79
	iun.	6,67	8,98	8,26	4,59	4,18	3,75	4,73	3,91
	iul.	6,54	4,68	8,50	4,22	4,01	3,41	4,60	4,01
	aug.	6,68	5,35	8,91	4,11	3,92	3,55	4,66	3,50
	sep.	6,34	6,49	8,49	4,05	3,95	3,66	4,89	3,40
	oct.	6,23	8,61	8,45	3,91	4,15	3,86	5,39	3,29
	nov.	6,10	11,42	8,25	3,91	4,67	4,17	5,18	4,43

\*) sunt incluse și instituțiile fără scop lucrativ în serviciul gospodăriilor populației.

Notă: Datele anuale reprezintă ratele medii ale dobânzilor aferente lunii decembrie.

În baza de calcul a ratelor dobânzii aferente contractelor noi de credit nu sunt incluse creditele acordate pe descoperit de cont, creditele reînnoibile automat (revolving), creanțele aferente cardurilor de credit, creditele neperformante, creditele destinate restructurării datoriei acordate la rate de dobândă sub condițiile pieței și dobânda de încasat acumulată și care nu a ajuns la scadență.

**10.6. Credite în euro****10.6.1. Credite existente în sold**

(% p.a.)

Perioada	Credite acordate gospodăriilor populației*					Credite acordate societăților nefinanciare				
	Total	cu scadența inițială			Total	cu scadența inițială				
		până la 1 an inclusiv	peste 1 an și până la 5 ani inclusiv	peste 5 ani		până la 1 an inclusiv	peste 1 an și până la 5 ani inclusiv	peste 5 ani		
2017	4,26	9,32	4,77	4,25	2,94	2,07	2,94	3,29		
2018	4,20	9,54	6,14	4,18	2,68	2,05	2,47	3,01		
2019	4,07	9,25	6,18	4,05	2,60	1,99	2,46	2,85		
2020	3,96	8,79	5,73	3,95	2,55	1,93	2,45	2,76		
2020 nov.	3,99	8,61	5,98	3,98	2,52	1,84	2,41	2,76		
2020 dec.	3,96	8,79	5,73	3,95	2,55	1,93	2,45	2,76		
2021 ian.	3,91	8,24	5,72	3,89	2,53	1,92	2,43	2,73		
2021 feb.	3,90	8,29	5,68	3,89	2,52	1,88	2,42	2,74		
2021 mar.	3,90	8,19	5,79	3,88	2,48	1,84	2,41	2,69		
2021 apr.	3,89	8,05	5,72	3,88	2,46	1,87	2,37	2,67		
2021 mai	3,89	8,15	5,64	3,88	2,46	1,86	2,37	2,67		
2021 iun.	3,88	6,83	5,46	3,86	2,46	1,86	2,35	2,67		
2021 iul.	3,88	6,91	5,48	3,86	2,44	1,83	2,34	2,65		
2021 aug.	3,80	6,66	5,39	3,78	2,43	1,81	2,34	2,65		
2021 sep.	3,87	6,61	5,46	3,86	2,42	1,81	2,31	2,64		
2021 oct.	3,87	6,71	5,39	3,85	2,42	1,80	2,32	2,63		
2021 nov.	3,86	6,72	5,31	3,85	2,41	1,82	2,30	2,63		

\*) sunt incluse și instituțiile fără scop lucrativ în serviciul gospodăriilor populației.

Notă: În baza de calcul a ratelor dobânzii aferente creditelor existente în sold la sfârșitul lunii de referință nu sunt incluse creditele neperformante, creditele destinate restructurării datoriei acordate la rate de dobândă sub condițiile pieței și dobânda de încasat acumulată și care nu a ajuns la scadență.

**10.6.2. Credite noi**

(% p.a.)

Perioada	Credite noi acordate gospodăriilor populației*					Credite noi acordate societăților nefinanciare				
	Total	cu scadența inițială			Total	cu scadența inițială				
		până la 1 an inclusiv	peste 1 an și până la 5 ani inclusiv	peste 5 ani		până la 1 an inclusiv	peste 1 an și până la 5 ani inclusiv	peste 5 ani		
2017	3,90	c	3,93	4,30	2,57	1,30	2,88	2,89		
2018	4,84	c	6,13	4,76	2,54	1,96	2,23	2,87		
2019	3,87	c	5,13	3,74	2,74	3,33	3,04	2,29		
2020	4,07	c	4,74	3,96	3,03	2,36	3,85	2,81		
2020 nov.	4,16	c	5,31	4,00	2,79	2,81	3,24	2,47		
2020 dec.	4,07	c	4,74	3,96	3,03	2,36	3,85	2,81		
2021 ian.	3,93	c	5,66	3,65	2,58	2,33	3,17	2,43		
2021 feb.	3,98	c	4,75	3,91	2,37	2,51	1,75	2,83		
2021 mar.	4,07	4,20	5,09	3,98	1,87	2,19	2,39	1,53		
2021 apr.	3,55	c	3,91	3,50	2,55	1,92	2,64	2,73		
2021 mai	3,38	x	3,53	3,35	2,60	2,44	2,49	2,84		
2021 iun.	3,16	c	3,67	3,02	2,14	2,11	2,41	2,02		
2021 iul.	3,28	c	3,96	3,14	2,46	2,30	2,73	2,41		
2021 aug.	3,22	c	4,12	3,04	2,49	2,19	2,98	2,15		
2021 sep.	2,90	c	4,24	2,63	2,40	2,03	2,65	2,25		
2021 oct.	2,69	x	4,16	2,52	2,32	2,00	2,78	2,21		
2021 nov.	3,33	c	3,85	3,16	2,72	2,43	2,31	2,97		

\*) sunt incluse și instituțiile fără scop lucrativ în serviciul gospodăriilor populației.

Notă: Datele anuale reprezintă ratele medii ale dobânzilor aferente lunii decembrie.

În baza de calcul a ratelor dobânzii aferente contractelor noi de credit nu sunt incluse creditele acordate pe descoperit de cont, creditele reinnoibile automat (revolving), creanțele aferente cardurilor de credit, creditele neperformante, creditele destinate restructurării datoriei acordate la rate de dobândă sub condițiile pieței și dobânda de încasat acumulată și care nu a ajuns la scadență.

## 10.7. Credite în lei pe tipuri de credite

## 10.7.1. Credite existente în sold

(% p.a.)

Perioada	Credite acordate gospodăriilor populației*									
	credite acordate pe descoperit de cont	credite pentru locuințe					credite pentru consum și alte scopuri			
		total	cu scadența inițială			total	cu scadența inițială			
			până la 1 an inclusiv	peste 1 an și până la 5 ani inclusiv	peste 5 ani		până la 1 an inclusiv	peste 1 an și până la 5 ani inclusiv	peste 5 ani	
2017	8,34	4,20	6,04	4,90	4,19	9,36	9,79	9,99	6,82	
2018	9,72	5,67	6,20	5,77	5,67	10,43	11,54	10,79	7,96	
2019	9,49	5,56	c	5,59	5,56	10,26	11,58	10,50	8,00	
2020	8,71	4,77	4,60	4,61	4,77	9,76	11,12	10,07	8,11	
2020	nov.	8,71	4,77	4,64	4,99	4,77	9,68	10,90	9,97	8,13
	dec.	8,71	4,77	4,60	4,61	4,77	9,76	11,12	10,07	8,11
2021	ian.	8,57	4,66	4,53	4,70	4,66	9,71	11,10	10,03	8,06
	feb.	8,58	4,60	4,49	4,71	4,60	9,67	11,05	9,97	8,03
	mar.	8,49	4,53	4,29	4,70	4,53	9,60	10,96	9,90	7,94
	apr.	8,33	4,38	4,18	4,59	4,38	9,49	10,90	9,78	7,82
	mai	8,32	4,37	4,21	4,59	4,37	9,35	11,23	9,57	7,77
	iun.	8,28	4,34	4,16	4,59	4,34	9,38	11,11	9,62	7,72
	iul.	8,13	4,16	4,10	4,39	4,16	9,29	10,68	9,54	7,63
	aug.	8,10	4,14	4,10	4,36	4,14	9,19	10,50	9,42	7,62
	sep.	8,12	4,14	4,13	4,35	4,14	9,22	10,41	9,47	7,62
	oct.	8,18	4,14	4,30	4,20	4,14	9,22	10,55	9,44	7,63
	nov.	8,21	4,19	4,61	4,20	4,19	9,20	10,63	9,41	7,61

Perioada	Credite acordate societăților nefinanciare				
	credite acordate pe descoperit de cont	cu scadența inițială			
		până la 1 an inclusiv	peste 1 an și până la 5 ani inclusiv	peste 5 ani	
2017	4,74	4,84	4,78	4,93	
2018	5,59	5,91	5,91	6,02	
2019	5,42	5,70	5,91	5,83	
2020	4,58	4,71	4,84	4,81	
2020	nov.	4,65	4,79	4,86	4,81
	dec.	4,58	4,71	4,84	4,81
2021	ian.	4,43	4,60	4,72	4,69
	feb.	4,24	4,37	4,61	4,55
	mar.	4,31	4,45	4,57	4,51
	apr.	4,23	4,32	4,45	4,42
	mai	4,11	4,25	4,42	4,34
	iun.	3,96	4,13	4,33	4,26
	iul.	3,95	4,06	4,30	4,18
	aug.	3,99	4,07	4,27	4,17
	sep.	4,09	4,11	4,29	4,15
	oct.	4,22	4,31	4,49	4,35
	nov.	4,40	4,51	4,67	4,50

\*) sunt incluse și instituțiile fără scop lucrativ în serviciul gospodăriilor populației.

Notă: Datele anuale reprezintă ratele medii ale dobânzilor aferente lunii decembrie.

În baza de calcul a ratelor dobânzii aferente creditelor existente în sold la sfârșitul lunii de referință nu sunt incluse creditele neperformante, creditele destinate restructurării datoriei acordate la rate de dobândă sub condițiile pieței și dobânda de incasat acumulată și care nu a ajuns la scadență.

## 10.7. Credite în lei pe tipuri de credite

## 10.7.2. Credite noi

(% p.a.)

Perioada	Credite noi acordate gospodăriilor populației*											
	credite noi pentru locuințe						credite noi pentru consum					
	total	cu scadența inițială				Dobânda anuală efectivă medie	total	cu scadența inițială			Dobânda anuală efectivă medie	
		până la 1 an inclusiv	peste 1 an și până la 5 ani inclusiv	peste 5 ani și până la 10 ani inclusiv	peste 10 ani			până la 1 an inclusiv	peste 1 an și până la 5 ani inclusiv	peste 5 ani		
2017	4,42	c	4,82	4,74	4,40	4,84	9,26	7,62	9,31	7,87	9,98	
2018	5,81	c	6,09	6,13	5,79	6,19	9,80	14,03	9,77	9,74	10,57	
2019	5,46	x	5,70	5,87	5,44	5,65	9,66	14,20	9,72	7,80	10,50	
2020	4,81	x	4,85	5,02	4,81	5,09	9,16	17,44	9,13	8,97	9,90	
2020	nov.	4,83	x	4,23	5,09	4,82	5,15	9,08	15,09	9,06	8,93	9,85
	dec.	4,81	x	4,85	5,02	4,81	5,09	9,16	17,44	9,13	8,97	9,90
2021	ian.	4,54	x	4,82	4,76	4,53	4,87	9,11	9,95	9,12	8,82	9,82
	feb.	4,69	x	4,83	4,78	4,69	5,14	9,00	9,82	8,99	9,11	9,82
	mar.	4,67	c	4,98	4,73	4,67	5,04	8,66	12,95	8,61	8,95	9,35
	apr.	4,44	x	4,62	4,62	4,43	4,82	8,59	11,45	8,56	8,78	9,29
	mai	4,28	c	4,70	4,39	4,28	4,63	8,50	11,35	8,47	8,76	9,39
	iun.	4,23	x	4,59	4,47	4,22	4,56	8,63	11,65	8,58	9,05	9,32
	iul.	3,87	c	4,20	4,18	3,86	4,25	8,56	7,18	8,57	8,72	9,22
	aug.	3,81	x	4,00	3,99	3,80	4,09	8,94	9,23	8,94	8,81	9,51
	sep.	3,82	x	4,09	4,03	3,81	4,06	8,61	10,64	8,59	8,72	9,33
	oct.	3,70	c	3,86	3,87	3,69	3,94	8,53	10,89	8,52	8,32	9,20
	nov.	3,71	x	4,00	3,93	3,70	4,07	8,32	13,21	8,29	8,27	9,01

Perioada	Credite noi acordate gospodăriilor populației*				Credite noi acordate societăților nefinanciare								
	(continuare)												
	total	credite noi pentru alte scopuri			total	cu valoarea până la 1 milion echivalent euro			total	cu valoarea peste 1 milion echivalent euro			
		cu scadența inițială				cu scadența inițială				cu scadența inițială			
până la 1 an inclusiv		peste 1 an și până la 5 ani inclusiv	peste 5 ani	până la 1 an inclusiv		peste 1 an și până la 5 ani inclusiv	peste 5 ani	până la 1 an inclusiv		peste 1 an și până la 5 ani inclusiv	peste 5 ani		
2017	6,36	7,60	6,60	5,33	5,00	4,84	5,26	4,97	4,81	4,89	5,07	4,27	
2018	7,43	7,57	7,76	6,96	6,15	5,70	6,88	6,20	5,33	4,92	5,64	5,74	
2019	7,37	7,15	7,79	6,94	6,07	5,45	6,70	6,41	5,23	5,41	5,46	5,00	
2020	6,14	6,10	6,23	6,03	4,73	4,19	5,13	4,91	4,57	3,61	4,35	5,11	
2020	nov.	6,03	6,15	6,14	5,85	4,77	4,19	5,32	4,87	4,47	3,58	5,43	4,35
	dec.	6,14	6,10	6,23	6,03	4,73	4,19	5,13	4,91	4,57	3,61	4,35	5,11
2021	ian.	6,30	7,33	6,47	5,51	4,63	4,13	5,09	4,56	4,51	4,02	4,72	4,39
	feb.	6,55	6,85	7,56	5,77	4,88	4,31	5,62	4,74	3,87	2,82	4,21	3,85
	mar.	5,99	7,16	6,16	5,70	4,63	3,99	5,25	4,68	4,35	4,25	4,67	3,51
	apr.	4,60	6,37	4,48	4,96	4,43	3,52	5,13	4,77	4,00	2,08	3,94	5,39
	mai	4,40	5,71	4,19	5,72	4,35	3,79	4,77	4,38	3,58	3,20	4,30	3,40
	iun.	4,25	4,23	4,18	5,10	4,30	3,63	4,76	4,23	3,96	4,09	4,59	3,68
	iul.	4,20	3,77	5,01	4,56	4,20	3,63	4,74	3,97	3,65	3,12	4,20	4,07
	aug.	4,48	3,90	5,82	5,68	4,35	3,62	5,20	4,41	3,29	3,41	3,63	2,90
	sep.	4,67	4,16	5,00	4,71	4,25	3,64	4,82	4,36	3,45	3,73	5,26	3,00
	oct.	5,35	5,02	5,91	4,76	4,50	3,93	5,12	4,45	3,63	3,69	6,40	2,74
	nov.	5,92	6,39	6,25	5,27	4,75	4,13	5,31	4,72	4,54	4,27	4,96	4,24

\*) sunt incluse și instituțiile fără scop lucrativ în serviciul gospodăriilor populației.

Notă: Datele anuale reprezintă ratele medii ale dobânzilor aferente lunii decembrie.

În baza de calcul a ratelor dobânzii aferente contractelor noi de credit nu sunt incluse creditele acordate pe descoperit de cont, creditele reînnoibile automat (revolving), creanțele aferente cardurilor de credit, creditele neperformante, creditele destinate restructurării datoriei acordate la rate de dobândă sub condițiile pieței și dobânda de încasat acumulată și care nu a ajuns la scadență.

## 10.8. Credite în euro pe tipuri de credite

## 10.8.1. Credite existente în sold

(% p.a.)

Perioada	Credite acordate gospodăriilor populației*									
	credite acordate pe descoperit de cont	credite pentru locuințe					credite pentru consum și alte scopuri			
		total	cu scadența inițială			total	cu scadența inițială			
			până la 1 an inclusiv	peste 1 an și până la 5 ani inclusiv	peste 5 ani		până la 1 an inclusiv	peste 1 an și până la 5 ani inclusiv	peste 5 ani	
2017	11,10	3,85	4,42	5,18	3,85	5,14	9,37	4,74	5,14	
2018	11,33	3,83	3,79	5,94	3,83	5,05	9,99	6,16	5,01	
2019	10,07	3,73	4,07	5,29	3,73	4,91	9,35	6,23	4,87	
2020	9,36	3,63	c	3,26	3,63	4,80	8,91	5,91	4,77	
2020	nov.	9,43	3,65	c	4,27	3,65	4,84	8,73	6,07	4,81
	dec.	9,36	3,63	c	3,26	3,63	4,80	8,91	5,91	4,77
2021	ian.	9,09	3,58	c	3,31	3,58	4,76	8,34	5,89	4,73
	feb.	9,13	3,57	c	3,29	3,57	4,75	8,39	5,85	4,72
	mar.	9,09	3,57	c	3,33	3,57	4,75	8,29	5,95	4,71
	apr.	8,98	3,57	c	3,40	3,57	4,74	8,15	5,87	4,71
	mai	8,99	3,56	c	3,39	3,56	4,74	8,24	5,78	4,71
	iun.	9,08	3,56	c	3,33	3,56	4,71	7,19	5,60	4,68
	iul.	9,17	3,55	c	3,39	3,55	4,71	7,30	5,61	4,68
	aug.	8,93	3,50	c	3,40	3,50	4,58	7,00	5,52	4,55
	sep.	8,89	3,55	c	3,38	3,55	4,70	6,93	5,58	4,68
	oct.	8,83	3,55	c	3,23	3,55	4,70	7,00	5,52	4,67
	nov.	8,71	3,54	c	3,30	3,54	4,69	7,02	5,42	4,66

Perioada	Credite acordate societăților nefinanciare				
	credite acordate pe descoperit de cont	cu scadența inițială			
		până la 1 an inclusiv	peste 1 an și până la 5 ani inclusiv	peste 5 ani	
2017	2,02	2,07	2,94	3,29	
2018	1,93	2,05	2,47	3,01	
2019	1,81	1,99	2,46	2,85	
2020	1,74	1,93	2,45	2,76	
2020	nov.	1,62	1,84	2,41	2,76
	dec.	1,74	1,93	2,45	2,76
2021	ian.	1,76	1,92	2,43	2,73
	feb.	1,72	1,88	2,42	2,74
	mar.	1,68	1,84	2,41	2,69
	apr.	1,80	1,87	2,37	2,67
	mai	1,71	1,86	2,37	2,67
	iun.	1,73	1,86	2,35	2,67
	iul.	1,63	1,83	2,34	2,65
	aug.	1,56	1,81	2,34	2,65
	sep.	1,54	1,81	2,31	2,64
	oct.	1,61	1,80	2,32	2,63
	nov.	1,60	1,82	2,30	2,63

\*) sunt incluse și instituțiile fără scop lucrativ în serviciul gospodăriilor populației.

Notă: Datele anuale reprezintă ratele medii ale dobânzilor aferente lunii decembrie.

În baza de calcul a ratelor dobânzii aferente creditelor existente în sold la sfârșitul lunii de referință nu sunt incluse creditele neperformante, creditele destinate restructurării datoriei acordate la rate de dobândă sub condițiile pieței și dobânda de încasat acumulată și care nu a ajuns la scadență.

## 10.8. Credite în euro pe tipuri de credite

## 10.8.2. Credite noi

(% p.a.)

Perioada	Credite noi acordate gospodăriilor populației*											
	credite noi pentru locuințe						credite noi pentru consum					
	total	cu scadența inițială				Dobânda anuală efectivă medie	total	cu scadența inițială			Dobânda anuală efectivă medie	
		până la 1 an inclusiv	peste 1 an și până la 5 ani inclusiv	peste 5 ani și până la 10 ani inclusiv	peste 10 ani			până la 1 an inclusiv	peste 1 an și până la 5 ani inclusiv	peste 5 ani		
2017	4,16	x	c	4,48	4,13	4,56	4,21	c	4,00	4,56	4,38	
2018	4,23	x	c	3,46	4,30	4,35	5,93	c	6,34	5,93	6,02	
2019	3,70	x	c	4,39	3,68	3,98	4,77	c	5,80	4,12	5,02	
2020	3,69	x	c	3,75	3,69	4,00	4,74	c	4,91	4,86	4,84	
2020	nov.	3,50	x	c	3,39	3,57	3,83	5,05	x	6,25	4,71	5,07
	dec.	3,69	x	c	3,75	3,69	4,00	4,74	c	4,91	4,86	4,84
2021	ian.	3,57	x	c	2,69	3,61	3,83	4,88	c	5,82	4,29	5,12
	feb.	3,70	x	c	2,77	3,79	3,97	4,46	c	5,02	4,32	4,89
	mar.	3,46	x	c	4,22	3,44	3,69	5,44	4,20	5,19	5,64	5,58
	apr.	3,29	x	x	3,38	3,28	3,70	4,78	c	4,26	5,25	5,04
	mai	3,13	x	c	2,02	3,19	3,46	3,97	x	3,58	4,47	4,18
	iun.	2,92	x	x	2,35	2,95	3,23	3,88	c	3,73	4,57	3,91
	iul.	2,76	x	x	2,65	2,76	3,04	4,39	c	4,00	4,81	4,65
	aug.	2,85	x	c	2,08	2,99	3,30	4,17	c	4,20	5,32	4,47
	sep.	2,44	x	c	2,59	2,43	2,61	4,08	c	4,26	4,42	4,25
	oct.	2,27	x	c	2,79	2,24	2,47	4,33	x	4,26	4,42	4,61
	nov.	2,96	x	c	2,29	2,99	3,31	3,92	c	3,90	3,99	4,02

Perioada	Credite noi acordate gospodăriilor populației* (continuare)				Credite noi acordate societăților nefinanciare								
	credite noi pentru alte scopuri				cu valoarea până la 1 milion echivalent euro					cu valoarea peste 1 milion echivalent euro			
	total	cu scadența inițială			total	cu scadența inițială			total	cu scadența inițială			
		până la 1 an inclusiv	peste 1 an și până la 5 ani inclusiv	peste 5 ani		până la 1 an inclusiv	peste 1 an și până la 5 ani inclusiv	peste 5 ani		până la 1 an inclusiv	peste 1 an și până la 5 ani inclusiv	peste 5 ani	
2017	c	c	c	c	2,75	2,55	2,70	2,95	2,54	1,01	2,90	2,88	
2018	5,86	x	c	c	2,83	2,16	2,84	3,23	2,45	1,79	2,00	2,79	
2019	c	x	c	c	2,75	2,36	3,15	2,62	2,74	4,49	2,99	2,19	
2020	c	c	c	c	2,50	2,15	2,95	2,58	3,18	2,52	4,08	2,84	
2020	nov.	c	c	c	2,68	2,18	3,40	2,73	2,84	3,22	3,17	2,39	
	dec.	c	c	c	2,50	2,15	2,95	2,58	3,18	2,52	4,08	2,84	
2021	ian.	c	x	c	c	2,74	2,10	3,06	3,26	2,52	2,83	3,25	2,32
	feb.	4,19	x	c	4,36	2,76	1,91	3,27	3,34	2,23	2,75	1,18	2,71
	mar.	c	x	c	c	2,42	2,12	2,39	2,76	1,75	2,27	2,39	1,39
	apr.	c	x	c	c	2,38	1,94	2,55	2,59	2,70	1,86	2,73	2,79
	mai	3,22	x	c	c	2,50	2,07	2,38	3,29	2,65	3,24	2,53	2,68
	iun.	3,37	x	3,43	c	2,31	1,92	2,44	2,48	2,05	3,56	2,38	1,91
	iul.	c	x	c	x	2,44	1,92	2,79	2,59	2,47	2,43	2,70	2,39
	aug.	x	x	x	x	2,39	1,74	2,76	2,63	2,55	2,62	3,10	1,98
	sep.	c	x	c	x	2,31	1,76	2,92	2,50	2,43	2,39	2,60	2,20
	oct.	3,20	x	c	c	2,21	1,58	2,63	2,62	2,35	2,42	2,85	2,16
	nov.	c	x	c	x	2,25	1,82	2,42	2,60	2,90	2,86	2,14	3,02

\*) sunt incluse și instituțiile fără scop lucrativ în serviciul gospodăriilor populației.

Notă: Datele anuale reprezintă ratele medii ale dobânzilor aferente lunii decembrie.

În baza de calcul a ratelor dobânzii aferente contractelor noi de credit nu sunt incluse creditele acordate pe descoperit de cont, creditele reînnoibile automat (revolving), creanțele aferente cardurilor de credit, creditele neperformante, creditele destinate restructurării datoriei acordate la rate de dobândă sub condițiile pieței și dobânda de încasat acumulată și care nu a ajuns la scadență.



# 11. INDICATORI DE RISC BANCAR

## 11.1. Principalii indicatori de prudențialitate

(procente)

Perioada	Rata fondurilor proprii totale (fostul indicator de solvabilitate) <sup>1,2</sup>	Rata fondurilor proprii de nivel 1 <sup>1,2</sup>	Rata fondurilor proprii de nivel 1 de bază <sup>1,2</sup>	Efectul de levier <sup>1,2</sup>	Rata generală de risc <sup>2</sup>	Plasamente și credite interbancare (valoarea brută)/ Total activ (valoarea brută)	Credite acordate clientelei nebancale (valoarea brută) / Total activ (valoarea brută)
2017	19,97	17,95	17,95	8,89	35,73	17,61	55,53
2018	20,71	18,64	18,64	9,34	36,85	15,41	56,42
2019	22,00	20,05	19,95	10,20	37,53	15,98	55,15
2020	25,14	23,22	23,11	10,33	32,71	18,41	51,58
2020 nov.	x	x	x	x	x	18,43	52,02
2020 dec.	25,14	23,22	23,11	10,33	32,71	18,41	51,58
2021 ian.	x	x	x	x	x	17,91	51,44
2021 feb.	x	x	x	x	x	17,32	51,47
2021 mar.	24,62	22,72	22,62	9,96	32,15	17,34	51,63
2021 apr.	x	x	x	x	x	17,00	51,75
2021 mai	x	x	x	x	x	15,97	52,18
2021 iun.	23,88	22,08	21,99	9,75	32,29	16,36	52,77
2021 iul.	x	x	x	x	x	16,08	52,94
2021 aug.	x	x	x	x	x	16,52	52,71
2021 sep.	23,07	21,35	21,26	9,45	32,58	15,66	53,25
2021 oct.	x	x	x	x	x	16,76	53,07
2021 nov.	x	x	x	x	x	16,49	53,52

1) Conform Ordinului BNR nr. 13/2011 până la decembrie 2013. Începând cu 1 ianuarie 2014 prevederile Ordinului BNR nr. 13/2011 au fost abrogate implicit, odată cu instituirea noului cadru normativ european CRD IV (Directiva 2013/36/UE și Regulamentul (UE) nr. 575/2013). Din iunie 2014 indicatorii au la bază informațiile transmise de bănci conform prevederilor Regulamentului de punere în aplicare (UE) nr. 680/2014 al Comisiei de stabilire a unor standarde tehnice de punere în aplicare cu privire la raportarea în scopuri de supraveghere a instituțiilor în conformitate cu Regulamentul (UE) nr. 575/2013 al Parlamentului European și al Consiliului. Odată cu intrarea în vigoare a Regulamentului de punere în aplicare (UE) nr. 680/2014, indicatorul „Efect de levier” face parte din pachetul de raportare potrivit standardelor tehnice menționate și este raportat ca atare de instituțiile de credit.

2) Indicatorii cuprind numai băncile persoane juridice române și Creditcoop; sucursalele băncilor străine nu raportează solvabilitatea, fondurile proprii și clasificarea creditelor. În ceea ce privește indicatorul de lichiditate, sucursalele instituțiilor de credit din state membre ale UE au fost exceptate de la raportarea situațiilor privind lichiditatea începând din octombrie 2015.

**11.1. Principalii indicatori de prudențialitate**

(procente)

(continuare)

Perioada	Creanțe depreciate ale clientelei nebancaire (valoare netă) / Total portofoliu credite aferent clientelei nebancaire (valoare netă) <sup>3</sup>	Creanțe depreciate ale clientelei nebancaire (valoare netă) / Total datorii <sup>3</sup>	Creanțe depreciate ale clientelei nebancaire (valoare netă) / Total active (valoare netă) <sup>3</sup>	Rata creditelor neperformante potrivit definiției ABE <sup>2,4</sup>	Indicatorul de lichiditate <sup>5</sup>	Indicatorul de acoperire a necesarului de lichiditate <sup>6</sup>
2017	3,02	1,83	1,64	6,41	1,99	239,21
2018	1,96	1,22	1,08	4,96	2,36	237,84
2019	1,63	0,99	0,88	4,09	2,32	242,59
2020	1,30	0,73	0,65	3,83	2,32	265,86
2020 nov.	1,36	0,77	0,69	3,89	2,25	271,00
2020 dec.	1,30	0,73	0,65	3,83	2,32	265,86
2021 ian.	1,40	0,79	0,70	3,90	2,28	292,48
2021 feb.	1,41	0,79	0,70	3,98	2,29	287,57
2021 mar.	1,39	0,79	0,70	3,94	2,32	279,10
2021 apr.	1,37	0,78	0,69	3,94	2,31	277,37
2021 mai	1,33	0,76	0,68	3,91	2,34	278,07
2021 iun.	1,36	0,79	0,70	3,78	2,31	262,47
2021 iul.	1,33	0,77	0,69	3,71	2,34	263,94
2021 aug.	1,28	0,74	0,66	3,65	2,34	262,11
2021 sep.	1,21	0,71	0,63	3,65	2,29	241,90
2021 oct.	1,19	0,69	0,62	3,52	2,28	257,39
2021 nov.	1,25	0,73	0,65	3,47	2,25	239,62

3) Conform Ordinului BNR nr. 27/2010 și Ordinului BNR nr. 2/2011, cu modificările și completările ulterioare.

4) Potrivit definiției ABE, implementată în cadrul național prin Ordinul BNR nr. 6/2014, expunerile neperformante sunt cele care îndeplinesc oricare din următoarele criterii: i) sunt expuneri semnificative cu scadență depășită cu peste 90 de zile; ii) se consideră că, în lipsa executării garanției reale, este improbabil ca debitorul să își achite integral obligațiile din credite, indiferent de existența oricărei sume restante sau numărul de zile de întârziere de plată. În luna iunie 2015 a intervenit o modificare a normelor metodologice privind întocmirea situațiilor financiare FINREP la nivel individual constând în includerea în formularul de raportare a expunerilor neperformante a soldurilor în numerar la banca centrală și a altor depozite la vedere la instituțiile de credit. Începând cu 1 ianuarie 2018, prin intrarea în vigoare a standardului de contabilitate IFRS 9 „Instrumente financiare”, Ordinul BNR nr. 6/2014 a fost abrogat prin Ordinul BNR nr. 9/2017.

5) Conform Ordinului BNR nr. 22/2011 și Regulamentului BNR nr. 25/2011; indicatorul de lichiditate este exprimat în unități.

6) Conform Regulamentului delegat (UE) 2015/61 al Comisiei de completare a Regulamentului (UE) nr. 575/2013; indicatorul se calculează ca raport între rezerva de lichidități a unei instituții de credit și ieșirile sale nete de lichidități în decursul unei perioade de criză de 30 de zile calendaristice și se exprimă în procente.

## 11.2. Informații de risc de credit\*

Perioada	Total sume datorate - risc global (mil. lei)	Total sume restante (mil. lei)	Număr debitori (persoane fizice și juridice)	Număr debitori cu restante (persoane fizice și juridice)	Număr interogări ale bazei de date a CRC pentru debitorii proprii și potențiali	Număr interogări ale bazei de date a CRC pentru debitorii potențiali, cu acordul acestora	Număr credite acordate și angajamente asumate de către instituțiile de credit	Număr debitori (persoane fizice și juridice) raportați de două sau mai multe persoane declarante**	Număr debitori (persoane fizice și juridice) total persoane declarante**	Număr debitori cu restante (persoane fizice și juridice) total persoane declarante**	
<b>a) Instituții de credit</b>											
2017	303 263	21 654	1 175 525	169 632	86 811	57 597	2 081 734	124 606	1 254 650	184 643	
2018	323 502	19 306	1 292 007	178 098	110 125	56 924	2 308 536	146 615	1 395 443	195 125	
2019	351 094	19 025	1 414 813	180 260	107 965	55 689	2 477 864	163 150	1 533 721	199 029	
2020	376 460	17 346	1 461 346	159 648	116 968	55 251	2 571 480	168 461	1 580 506	176 892	
2020	nov.	370 629	17 589	1 463 944	170 552	133 067	63 957	2 564 798	169 570	1 583 146	188 047
	dec.	376 460	17 346	1 461 346	159 648	116 968	55 251	2 571 480	168 461	1 580 506	176 892
2021	ian.	376 578	17 359	1 462 235	174 906	113 660	53 323	2 571 789	168 178	1 580 757	192 877
	feb.	378 039	17 328	1 468 548	182 166	133 056	65 354	2 583 388	168 570	1 587 190	199 966
	mar.	383 553	17 404	1 480 771	172 298	158 929	80 755	2 607 033	169 785	1 600 575	189 033
	apr.	386 984	17 412	1 492 564	170 887	155 118	78 785	2 636 145	171 221	1 613 696	188 468
	mai	389 575	17 229	1 505 962	174 239	162 468	81 007	2 664 313	172 801	1 628 681	190 608
	iun.	395 615	17 249	1 522 992	180 613	172 802	84 306	2 698 887	175 188	1 647 029	198 024
	iul.	403 714	17 093	1 542 072	176 635	156 054	78 461	2 737 310	177 759	1 667 153	194 025
	aug.	406 090	16 778	1 555 079	178 266	147 083	73 181	2 761 195	178 944	1 680 232	195 098
	sep.	411 883	16 957	1 565 827	182 536	152 621	74 623	2 786 257	180 246	1 691 860	200 522
	oct.	416 104	16 709	1 567 046	179 726	148 666	73 001	2 794 572	180 991	1 693 824	197 819
	nov.	422 882	16 723	1 569 146	183 937	143 625	70 501	2 805 616	181 564	1 696 936	202 223
<b>b) IFN + IEME + IP</b>											
2017	23 828	1 311	121 913	17 721	16 305	13 306	254 007				
2018	27 905	1 261	154 697	20 532	16 441	12 296	304 662				
2019	31 175	1 124	177 797	22 850	20 303	15 264	339 231				
2020	32 130	1 053	178 055	20 200	20 749	14 967	335 327				
2020	nov.	32 383	1 023	178 934	20 565	23 208	337 697				
	dec.	32 130	1 053	178 055	20 200	20 749	335 327				
2021	ian.	32 101	1 067	176 908	21 591	21 817	334 150				
	feb.	32 306	1 054	176 791	21 536	26 480	335 375				
	mar.	33 053	1 050	178 123	20 228	34 951	339 025				
	apr.	33 630	1 042	179 737	21 115	30 775	342 528				
	mai	33 994	1 021	181 810	19 720	31 988	344 753				
	iun.	34 815	1 012	184 139	20 931	33 396	349 019				
	iul.	34 805	1 017	186 219	20 883	26 464	350 750				
	aug.	34 968	1 004	186 425	20 215	26 387	350 739				
	sep.	34 884	1 057	187 758	21 532	27 769	352 324				
	oct.	35 001	1 042	188 409	21 613	26 448	353 161				
	nov.	35 298	1 035	189 207	21 999	25 881	353 669				

\*) se referă la expunerea față de un singur debitor, expunere egală sau mai mare de 20 000 lei.

\*\*) Persoane declarante sunt instituțiile de credit, instituțiile financiare nebancale înscrise în Registrul special (IFN), instituțiile emitente de monedă electronică care înregistrează un nivel semnificativ al activității de creditare (IEME) și instituțiile de plată care înregistrează un nivel semnificativ al activității de creditare (IP).

Notă: Începând cu data de 1 februarie 2012 a intrat în vigoare Regulamentul BNR nr. 2/2012 privind organizarea și funcționarea la Banca Națională a României a Centralei Riscului de Credit care a fost modificat de Regulamentul BNR nr. 4/2015, Regulamentul BNR nr. 4/2016, Regulamentul BNR nr. 3/2017, Regulamentul BNR nr. 3/2020 și începând cu data de 2 martie 2021 de Regulamentul BNR nr. 1/2021.

**11.3. Credite acordate și angajamente asumate de instituțiile de credit\***

(milioane lei)

Perioada	Total sume acordate	Forma de proprietate a beneficiarului de credit							Moneda			
		Proprietate privată	Proprietate de stat	Proprietate mixtă		Proprietate cooperatistă	Persoane fizice	Proprietate obștească	Lei	Euro	Dolari SUA	Alte valute
				Societăți comerciale cu participare de capital străin	Societăți comerciale cu participare de capital privat și de stat autohton							
2017	373 409	203 667	18 965	7 468	1 449	257	140 756	846	211 206	148 370	7 184	6 650
2018	398 613	214 903	20 329	6 675	1 179	262	154 111	1 154	238 279	146 114	8 376	5 844
2019	431 022	231 107	21 351	7 432	1 358	443	167 973	1 358	267 300	150 985	7 143	5 593
2020	464 802	247 302	26 525	8 641	1 339	547	179 278	1 170	299 547	152 648	7 994	4 613
2020	nov.	459 627	246 119	24 660	7 832	1 339	177 948	1 157	296 357	151 248	7 410	4 613
	dec.	464 802	247 302	26 525	8 641	1 339	179 278	1 170	299 547	152 648	7 994	4 613
2021	ian.	466 397	248 630	26 261	8 377	1 323	180 073	1 181	301 444	152 338	8 087	4 528
	feb.	468 517	249 588	26 375	8 384	1 322	181 112	1 184	304 068	152 108	7 881	4 460
	mar.	472 876	251 177	27 020	8 740	1 330	558	182 869	1 182	308 598	152 104	7 723
	apr.	477 557	254 061	27 003	8 837	1 327	564	184 585	1 180	312 181	152 987	7 958
	mai	480 843	255 637	27 003	8 687	1 325	578	186 402	1 212	314 867	153 379	8 200
	iun.	487 523	259 938	27 041	9 046	1 330	586	188 396	1 186	320 244	154 365	8 554
	iul.	495 944	266 219	27 186	8 801	1 341	583	190 621	1 193	326 198	156 975	8 483
	aug.	498 432	266 910	27 222	8 549	1 338	596	192 603	1 213	328 873	157 004	8 324
	sep.	504 324	271 382	27 397	8 302	1 059	618	194 350	1 216	334 043	157 829	8 340
	oct.	509 490	274 959	27 932	8 300	842	631	195 582	1 245	338 751	158 001	8 699
	nov.	515 835	279 332	28 580	8 400	842	624	196 942	1 115	343 693	159 389	8 772

Perioada	Total sume acordate	Sector de activitate							Forma de proprietate a instituțiilor de credit		Încadrarea juridică a instituțiilor de credit	
		Industrie	Servicii	Construcții	Agricultură, silvicultură, piscicultură	Activități de intermedieri financiare și asigurări	Administrație publică și apărare, asigurări sociale din sistemul public, învățământ, sănătate și asistență socială	Persoane fizice	Instituții de credit de stat și cu capital majoritar de stat	Instituții de credit private și cu capital majoritar privat	Instituții de credit - persoane juridice române	Sucursalele din România ale instituțiilor de credit străine
2017	373 409	68 537	93 942	26 596	15 407	11 587	16 581	140 756	31 577	341 832	340 313	33 096
2018	398 613	69 970	98 868	28 259	16 238	13 458	17 705	154 111	36 279	362 334	361 504	37 110
2019	431 022	74 394	105 546	29 448	18 471	14 951	20 236	167 973	39 950	391 072	388 669	42 352
2020	464 802	76 676	117 215	31 397	20 661	16 462	23 110	179 278	45 791	419 011	419 426	45 376
2020	nov.	459 627	75 071	115 330	31 649	21 168	15 878	177 948	45 357	414 270	415 318	44 309
	dec.	464 802	76 676	117 215	31 397	20 661	16 462	179 278	45 791	419 011	419 426	45 376
2021	ian.	466 397	76 328	117 907	32 047	20 622	16 362	180 073	46 438	419 960	420 447	45 950
	feb.	468 517	77 208	118 276	32 221	20 650	16 012	181 112	47 110	421 407	422 807	45 710
	mar.	472 876	77 968	118 949	31 835	21 024	17 225	182 869	47 640	425 236	427 027	45 849
	apr.	477 557	78 547	119 503	32 046	21 275	18 461	184 585	48 467	429 090	430 783	46 774
	mai	480 843	78 109	119 735	32 323	21 609	19 489	186 402	49 697	431 147	433 783	47 060
	iun.	487 523	79 315	121 122	32 572	22 149	20 590	188 396	50 421	437 102	439 651	47 872
	iul.	495 944	80 230	123 819	33 250	22 805	21 521	190 621	51 703	444 241	446 600	49 344
	aug.	498 432	79 806	124 350	33 561	23 206	21 205	192 603	52 546	445 887	449 378	49 054
	sep.	504 324	80 337	126 442	34 454	23 567	21 233	194 350	53 450	450 874	454 752	49 572
	oct.	509 490	81 140	128 019	35 125	23 699	21 680	195 582	53 975	455 515	458 866	50 624
	nov.	515 835	81 343	130 603	35 837	23 765	22 592	196 942	54 029	461 806	464 356	51 479

Perioada	Total sume acordate	Tip de risc									
		Credite de trezorerie	Credite pentru finanțarea stocurilor	Credite pentru echipamente	Credite pentru finanțarea operațiunilor de comerț exterior	Creanțe comerciale	Credite ipotecare	Alte credite pentru investiții imobiliare	Obligațiuni	Alte credite acordate clienței	
2017	373 409	93 559	7 399	54 785	27	6 620	50 813	50 023	316	26 593	
2018	398 613	100 736	5 664	60 474	18	6 205	57 651	53 740	383	25 956	
2019	431 022	103 263	5 107	67 393	62	6 251	64 429	58 078	794	29 226	
2020	464 802	113 414	4 664	73 988	76	6 130	72 427	59 981	732	31 078	
2020	nov.	459 627	112 744	4 491	73 700	54	6 511	71 162	60 140	733	30 510
	dec.	464 802	113 414	4 664	73 988	76	6 130	72 427	59 981	732	31 078
2021	ian.	466 397	114 617	4 599	73 954	77	6 082	72 971	60 684	732	30 945
	feb.	468 517	115 256	4 576	74 396	77	6 001	73 481	60 715	739	30 827
	mar.	472 876	115 762	4 499	76 335	79	6 134	74 429	60 916	739	30 895
	apr.	477 557	116 851	4 559	76 626	78	6 314	75 275	61 116	739	32 143
	mai	480 843	117 904	4 546	77 043	124	4 548	76 242	61 448	739	33 461
	iun.	487 523	121 098	4 410	77 583	71	4 464	77 186	62 213	739	33 648
	iul.	495 944	124 752	4 924	79 040	74	3 655	78 081	62 533	739	34 429
	aug.	498 432	125 414	4 751	79 843	95	2 538	78 864	63 259	739	34 406
	sep.	504 324	127 050	4 904	81 100	90	2 569	80 197	63 855	739	34 631
	oct.	509 490	129 109	4 932	81 649	113	2 574	81 177	64 247	739	35 283
	nov.	515 835	131 364	5 020	82 204	95	2 651	82 310	64 749	749	36 003

Perioada	Tip de risc (continuare)					Termen de acordare			
	Angajamente asumate în numele debitorului față de o persoană fizică sau juridică, alta decât persoanele declarante, sau față de o instituție de credit/instituție financiară din străinătate	Angajamente asumate față de debitor	Depozite de garanții vărsate pentru operațiuni cu instrumente financiare derivate	Credite de consum	Vânzări în rate	Pe termen scurt (până la 12 luni)	Pe termen mediu (1-5 ani)	Pe termen lung (peste 5 ani)	
2017		25 578	5 297	–	52 396	1	37 653	107 729	228 027
2018		26 187	5 523	–	56 044	31	35 865	120 518	242 230
2019		27 190	8 972	–	60 226	31	33 975	134 672	262 375
2020		28 557	12 256	–	61 469	31	33 607	151 882	279 313
2020	nov.	27 758	10 222	–	61 571	31	33 321	149 727	276 579
	dec.	28 557	12 256	–	61 469	31	33 607	151 882	279 313
2021	ian.	28 303	11 909	–	61 492	31	33 549	152 717	280 131
	feb.	28 577	12 107	–	61 734	31	33 167	154 368	280 982
	mar.	28 309	12 463	–	62 287	31	32 857	156 751	283 267
	apr.	28 586	12 439	–	62 801	31	33 661	158 895	285 001
	mai	28 838	12 532	–	63 387	31	33 958	160 888	285 997
	iun.	29 644	12 459	–	63 977	31	34 469	164 343	288 711
	iul.	29 746	13 235	–	64 705	31	35 316	168 872	291 757
	aug.	30 041	13 244	–	65 205	31	35 766	169 484	293 182
	sep.	30 183	13 418	–	65 557	31	36 759	171 564	296 002
	oct.	29 951	14 074	–	65 611	31	38 047	173 697	297 745
	nov.	30 350	14 573	–	65 735	31	39 272	177 092	299 471

\*) Se referă la expunerea față de un singur debitor, expunere egală sau mai mare de 20 000 lei. Suma acordată reprezintă creditul acordat sau angajamentul asumat conform contractului. Suma acordată nu este actualizată în luna curentă pentru creditele sau angajamentele acordate în valută raportate în lunile anterioare.

Notă: Începând cu data de 1 februarie 2012 a intrat în vigoare Regulamentul BNR nr. 2/2012 privind organizarea și funcționarea la Banca Națională a României a Centralei Riscului de Credit care a fost modificat de Regulamentul BNR nr. 4/2015, Regulamentul BNR nr. 4/2016, Regulamentul BNR nr. 3/2017, Regulamentul BNR nr. 3/2020 și începând cu data de 2 martie 2021 de Regulamentul BNR nr. 1/2021.

## 11.4. Credite acordate de instituțiile de credit\*

(milioane lei)

Perioada	Total sume acordate	Forma de proprietate a beneficiarului de credit							Moneda				
		Proprietate privată	Proprietate de stat	Proprietate mixtă		Proprietate cooperatistă	Persoane fizice	Proprietate obștească	Lei	Euro	Dolari SUA	Alte valute	
				Societăți comerciale cu participare de capital străin	Societăți comerciale cu participare de capital privat și de stat autohton								
2017	342 534	180 795	16 233	2 639	1 359	243	140 459	804	195 862	134 804	5 358	6 509	
2018	366 903	191 539	16 766	2 279	1 098	249	153 908	1 065	221 541	133 984	5 714	5 664	
2019	394 860	202 204	18 973	2 925	1 294	414	167 785	1 266	247 263	137 114	5 146	5 337	
2020	423 990	216 455	22 352	3 161	1 301	499	179 158	1 064	276 971	137 260	5 263	4 496	
2020	nov.	421 648	215 998	22 308	2 639	1 301	523	177 829	1 050	274 492	137 697	4 959	4 499
	dec.	423 990	216 455	22 352	3 161	1 301	499	179 158	1 064	276 971	137 260	5 263	4 496
2021	ian.	426 185	218 036	22 152	3 159	1 302	504	179 957	1 076	279 349	137 113	5 303	4 420
	feb.	427 833	218 622	22 121	3 211	1 301	502	180 997	1 079	281 681	136 588	5 213	4 352
	mar.	432 105	220 743	22 276	3 439	1 303	506	182 754	1 082	285 799	136 795	5 169	4 341
	apr.	436 532	223 252	22 406	3 517	1 300	506	184 472	1 080	289 340	137 608	5 262	4 322
	mai	439 473	224 379	22 461	3 416	1 298	520	186 289	1 111	291 921	137 918	5 348	4 287
	iun.	445 420	228 177	22 462	3 574	1 298	529	188 284	1 095	297 333	138 412	5 425	4 250
	iul.	452 963	233 399	22 544	3 572	1 303	534	190 509	1 102	303 013	140 175	5 596	4 179
	aug.	455 147	233 778	22 590	3 321	1 297	546	192 490	1 124	305 462	140 179	5 382	4 123
	sep.	460 724	238 128	22 742	2 861	1 017	568	194 280	1 128	309 912	141 136	5 632	4 044
	oct.	465 465	241 218	23 233	2 963	800	582	195 513	1 156	314 226	141 430	5 835	3 973
	nov.	470 913	244 981	23 631	3 024	800	577	196 871	1 028	318 821	142 445	5 737	3 910

Perioada	Total sume acordate	Sector de activitate						
		Industrie	Servicii	Construcții	Agricultură, silvicultură, piscicultură	Activități de intermedieri financiare și asigurări	Administrație publică și apărare, asigurări sociale din sistemul public, învățământ, sănătate și asistență socială	Persoane fizice
2017	342 534	56 803	83 507	20 031	14 983	10 622	16 125	140 459
2018	366 903	57 459	88 571	21 728	15 742	12 270	17 223	153 908
2019	394 860	60 369	93 718	22 307	17 693	13 074	19 912	167 785
2020	423 990	60 948	103 071	24 055	19 553	14 692	22 509	179 158
2020	nov.	421 648	60 043	102 909	24 464	20 161	14 016	177 829
	dec.	423 990	60 948	103 071	24 055	19 553	14 692	179 158
2021	ian.	426 185	61 062	104 059	24 500	19 550	14 593	179 957
	feb.	427 833	61 684	104 414	24 511	19 533	14 245	180 997
	mar.	432 105	61 734	105 325	24 316	19 914	15 605	182 754
	apr.	436 532	62 237	105 857	24 434	20 132	16 878	184 472
	mai	439 473	61 949	105 773	24 517	20 487	17 894	186 289
	iun.	445 420	63 039	106 737	24 644	21 129	18 849	188 284
	iul.	452 963	63 993	109 081	25 153	21 787	19 520	190 509
	aug.	455 147	63 663	109 376	25 349	22 093	19 244	192 490
	sep.	460 724	64 085	111 448	26 034	22 438	19 270	194 280
	oct.	465 465	65 102	112 578	26 447	22 624	19 819	195 513
	nov.	470 913	65 305	114 609	27 135	22 695	20 478	196 871

Perioada	Forma de proprietate a instituțiilor de credit		Încadrarea juridică a instituțiilor de credit		Termen de acordare			
	Instituții de credit de stat și cu capital majoritar de stat	Instituții de credit private și cu capital majoritar privat	Instituții de credit - persoane juridice române	Sucursalele din România ale instituțiilor de credit străine	Pe termen scurt (până la 12 luni)	Pe termen mediu (1-5 ani)	Pe termen lung (peste 5 ani)	
2017	29 999	312 535	312 545	29 989	33 681	95 674	213 179	
2018	34 359	332 544	332 230	34 674	32 355	106 398	228 149	
2019	37 560	357 301	355 081	39 780	30 289	118 635	245 937	
2020	42 441	381 549	381 084	42 906	28 993	133 292	261 705	
2020	nov.	42 208	379 440	379 615	42 033	29 409	133 142	259 097
	dec.	42 441	381 549	381 084	42 906	28 993	133 292	261 705
2021	ian.	42 943	383 242	382 676	43 508	29 149	134 620	262 415
	feb.	43 445	384 388	384 573	43 259	28 886	135 744	263 203
	mar.	44 094	388 011	388 626	43 479	28 545	138 688	264 872
	apr.	44 753	391 779	392 129	44 403	29 282	140 775	266 475
	mai	45 755	393 718	394 820	44 653	29 278	142 885	267 311
	iun.	46 485	398 935	399 968	45 452	29 373	146 019	270 028
	iul.	47 738	405 224	406 077	46 886	30 206	149 930	272 827
	aug.	48 459	406 688	408 577	46 570	30 562	150 505	274 080
	sep.	49 463	411 261	413 540	47 184	31 210	152 780	276 733
	oct.	50 045	415 420	417 301	48 164	32 039	154 697	278 729
	nov.	49 970	420 943	422 048	48 865	32 967	157 631	280 315

\*) Se referă la expunerea față de un singur debitor, expunere egală sau mai mare de 20 000 lei. Suma acordată reprezintă creditul acordat conform contractului. Suma acordată nu este actualizată în luna curentă pentru creditele acordate în valută raportate în lunile anterioare.

Notă: Începând cu data de 1 februarie 2012 a intrat în vigoare Regulamentul BNR nr. 2/2012 privind organizarea și funcționarea la Banca Națională a României a Centralei Riscului de Credit care a fost modificat de Regulamentul BNR nr. 4/2015, Regulamentul BNR nr. 4/2016, Regulamentul BNR nr. 3/2017, Regulamentul BNR nr. 3/2020 și începând cu data de 2 martie 2021 de Regulamentul BNR nr. 1/2021.

### 11.5. Restanțe mai mari de 30 de zile înregistrate de persoanele fizice

Perioada	Număr persoane fizice cu restanțe >30 zile	Număr restanțe	Total	Sume restante (milioane lei)										Număr unități raportoare	
				Moneda				Categorია de întârziere						Instituții de credit	IFN
				lei	euro	dolari SUA	alte valute	între 31 și 60 zile	între 61 și 90 zile	peste 90 zile	la colectare	credite scoase în afara bilanțului			
2020	nov.	499 280	702 631	6 036,1	3 353,3	1 905,8	40,8	736,2	41,2	40,3	2 919,2	2 048,9	986,5	29	39
	dec.	497 607	700 846	5 958,8	3 355,4	1 834,9	39,4	729,1	33,8	46,7	2 895,2	2 019,3	963,7	29	39
2021	ian.	494 125	697 361	5 979,4	3 382,6	1 819,3	40,1	737,5	36,7	41,5	2 930,4	2 016,7	954,1	29	39
	feb.	493 552	698 578	5 987,7	3 427,1	1 797,8	39,7	723,0	39,6	41,7	2 949,5	2 014,5	942,4	30	39
	mar.	480 790	682 253	6 003,8	3 451,6	1 776,9	41,4	733,9	36,5	43,2	3 004,8	1 980,7	938,6	30	39
	apr.	483 050	688 690	6 077,6	3 533,3	1 774,7	40,0	729,6	37,9	44,4	3 025,2	2 034,7	935,4	30	40
	mai	483 707	688 868	6 123,7	3 582,6	1 759,0	40,0	742,2	36,0	46,2	3 045,1	2 066,5	929,8	30	41
	iun.	483 325	688 964	6 124,8	3 588,9	1 751,6	40,5	743,7	37,0	45,3	3 067,8	2 081,6	893,1	30	41
	iul.	482 797	691 024	6 202,5	3 658,2	1 752,0	39,7	752,6	39,0	43,7	3 091,9	2 143,2	884,6	30	41
	aug.	485 960	699 674	6 235,4	3 713,8	1 727,5	39,7	754,4	39,2	46,2	3 098,7	2 163,7	887,5	30	41
	sep.	480 290	694 071	6 190,4	3 720,4	1 680,3	40,4	749,3	37,8	44,0	3 072,0	2 153,4	883,3	30	41
	oct.	476 215	688 483	6 081,8	3 633,3	1 658,5	40,2	749,8	38,9	44,1	2 989,0	2 154,0	855,7	30	41
	nov.	478 134	693 233	6 113,5	3 659,5	1 653,5	41,4	759,1	39,8	46,9	3 021,4	2 145,9	859,5	30	41

Sursa: Biroul de Credit

**11.6. Credite acordate și angajamente asumate de IFN+IEME+IP\***

(milioane lei)

Perioada	Total sume acordate	Forma de proprietate a beneficiarului de credit							Moneda				
		Proprietate privată	Proprietate de stat	Proprietate mixtă		Proprietate cooperatistă	Persoane fizice	Proprietate obștească	Lei	Euro	Dolari SUA	Alte valute	
				Societăți comerciale cu participare de capital străin	Societăți comerciale cu participare de capital privat și de stat autohton								
2017	36 695	32 582	807	19	50	185	2 867	186	8 174	28 316	180	25	
2018	42 983	37 532	886	4	112	210	4 022	216	10 598	32 189	166	31	
2019	48 553	42 537	800	13	96	245	4 668	195	11 790	36 621	111	31	
2020	50 738	44 692	738	19	161	251	4 704	173	11 999	38 553	155	31	
2020	nov.	50 915	44 852	749	–	157	256	4 726	175	11 954	38 776	154	31
	dec.	50 738	44 692	738	19	161	251	4 704	173	11 999	38 553	155	31
2021	ian.	50 857	44 860	733	–	161	251	4 689	162	11 975	38 679	173	31
	feb.	51 177	45 191	727	–	159	254	4 686	160	12 057	38 931	159	31
	mar.	51 772	45 747	708	–	158	263	4 730	166	12 192	39 391	158	31
	apr.	52 477	46 376	695	–	156	269	4 815	165	12 399	39 891	157	31
	mai	52 908	46 720	677	–	152	272	4 922	164	12 497	40 225	155	31
	iun.	53 728	47 435	669	–	152	287	5 026	159	12 659	40 867	171	31
	iul.	53 987	47 624	656	–	155	279	5 115	157	12 478	41 307	171	31
	aug.	54 234	47 857	651	–	156	292	5 122	156	12 503	41 537	170	25
	sep.	54 569	48 149	626	–	162	291	5 183	158	12 592	41 783	169	25
	oct.	54 903	48 460	607	1	162	288	5 228	157	12 678	42 019	182	25
	nov.	55 232	48 764	592	1	160	293	5 268	155	12 766	42 260	181	25

Perioada	Total sume acordate	Sector de activitate							Încadrarea juridică a IFN+IEME+IP		
		Industrie	Servicii	Construcții	Agricultură, silvicultură, piscicultură	Activități de intermedieri financiare și asigurări	Administrație publică și apărare, asigurări sociale din sistemul public, învățământ, sănătate și asistență socială	Persoane fizice	IFN+IEME+IP - persoane juridice române	Sucursalele din România ale IFN străine	
2017	36 695	4 889	17 749	2 638	7 286	133	1 133	2 867	36 432	264	
2018	42 983	5 116	20 407	3 026	8 830	173	1 409	4 022	42 663	320	
2019	48 553	5 578	22 489	3 710	10 415	248	1 445	4 668	48 151	402	
2020	50 738	5 920	22 674	4 464	11 297	269	1 410	4 704	50 258	480	
2020	nov.	50 915	5 861	22 715	4 400	11 547	258	1 408	4 726	50 438	477
	dec.	50 738	5 920	22 674	4 464	11 297	269	1 410	4 704	50 258	480
2021	ian.	50 857	5 915	22 719	4 521	11 329	273	1 411	4 689	50 336	520
	feb.	51 177	5 920	22 843	4 580	11 466	266	1 417	4 686	50 651	526
	mar.	51 772	5 972	23 031	4 677	11 686	268	1 408	4 730	51 233	538
	apr.	52 477	5 995	23 266	4 821	11 898	272	1 410	4 815	51 912	565
	mai	52 908	6 040	23 287	4 922	12 057	272	1 408	4 922	52 338	570
	iun.	53 728	6 090	23 582	5 037	12 299	274	1 421	5 026	53 142	586
	iul.	53 987	6 110	23 771	5 099	12 221	271	1 399	5 115	53 404	582
	aug.	54 234	6 110	23 756	5 166	12 394	274	1 412	5 122	53 644	590
	sep.	54 569	6 109	23 840	5 222	12 528	273	1 414	5 183	53 980	589
	oct.	54 903	6 107	23 958	5 303	12 624	272	1 412	5 228	54 310	593
	nov.	55 232	6 066	24 085	5 395	12 738	273	1 408	5 268	54 637	596



Perioada	Total sume acordate	Tip de risc								
		Credite de trezorerie	Credite pentru finanțarea stocurilor	Credite pentru echipamente	Credite pentru finanțarea operațiunilor de comerț exterior	Creanțe comerciale	Credite ipotecare	Alte credite pentru investiții imobiliare	Obligațiuni	Alte credite acordate clienței
2017	36 695	1 113	1 212	13 935	–	85	280	1 499	–	15 639
2018	42 983	1 488	1 299	15 235	–	87	215	1 444	–	19 377
2019	48 553	1 896	1 353	15 819	–	93	225	1 283	–	23 782
2020	50 738	2 051	1 321	14 949	–	74	251	1 372	–	26 687
2020	nov.	50 915	1 960	13 325	–	71	250	1 316	–	26 578
	dec.	50 738	2 051	13 321	–	74	251	1 372	–	26 687
2021	ian.	50 857	2 088	13 317	–	74	246	1 372	–	26 725
	feb.	51 177	2 137	13 320	–	91	249	1 370	–	26 920
	mar.	51 772	2 222	13 328	–	103	260	1 371	–	27 227
	apr.	52 477	2 292	13 337	–	112	258	1 404	–	27 556
	mai	52 908	2 315	13 304	–	102	259	1 412	–	27 854
	iun.	53 728	2 333	13 316	–	107	260	1 406	–	28 332
	iul.	53 987	2 082	13 322	–	90	264	1 418	–	28 760
	aug.	54 234	2 070	13 303	–	88	265	1 415	–	28 976
	sep.	54 569	2 106	13 311	–	98	265	1 430	–	29 213
	oct.	54 903	2 074	13 346	–	97	268	1 426	–	29 435
	nov.	55 232	2 084	14 088	–	113	258	1 436	–	29 660

Perioada	Tip de risc (continuare)					Termen de acordare			
	Angajamente asumate în numele debitorului față de o persoană fizică sau juridică, alta decât persoanele declarante, sau față de o instituție de credit/ instituție financiară din străinătate	Angajamente asumate față de debitor	Depozite de garanții vărsate pentru operațiuni cu instrumente financiare derivate	Credite de consum	Vânzări în rate	Pe termen scurt (până la 12 luni)	Pe termen mediu (1-5 ani)	Pe termen lung (peste 5 ani)	
2017	767	19	–	2 145	–	1 075	19 737	15 882	
2018	890	9	–	2 939	1	1 247	22 628	19 109	
2019	879	5	–	3 215	4	1 361	24 452	22 740	
2020	995	14	–	3 019	4	1 182	25 136	24 420	
2020	nov.	1 000	18	–	3 041	4	1 156	25 388	24 371
	dec.	995	14	–	3 019	4	1 182	25 136	24 420
2021	ian.	1 018	15	–	3 016	5	1 231	25 209	24 417
	feb.	1 026	21	–	3 020	5	1 302	25 402	24 473
	mar.	1 005	12	–	3 073	5	1 406	25 706	24 660
	apr.	999	16	–	3 129	7	1 511	26 104	24 862
	mai	995	23	–	3 190	7	1 540	26 347	25 021
	iun.	971	23	–	3 246	7	1 438	26 904	25 387
	iul.	963	17	–	3 296	7	1 313	27 024	25 650
	aug.	975	13	–	3 302	7	1 235	27 170	25 829
	sep.	958	18	–	3 341	7	1 246	27 350	25 973
	oct.	970	23	–	3 359	7	1 243	27 503	26 158
	nov.	958	27	–	3 380	7	1 295	27 693	26 244

\*) Se referă la expunerea față de un singur debitor, expunere egală sau mai mare de 20 000 lei. Suma acordată reprezintă creditul acordat sau angajamentul asumat conform contractului. Suma acordată nu este actualizată în luna curentă pentru creditele sau angajamentele acordate în valută raportate în lunile anterioare.

Notă: Începând cu data de 1 februarie 2012 a intrat în vigoare Regulamentul BNR nr. 2/2012 privind organizarea și funcționarea la Banca Națională a României a Centralei Riscului de Credit care a fost modificat de Regulamentul BNR nr. 4/2015, Regulamentul BNR nr. 4/2016, Regulamentul BNR nr. 3/2017, Regulamentul BNR nr. 3/2020 și începând cu data de 2 martie 2021 de Regulamentul BNR nr. 1/2021.

## 11.7. Credite acordate de IFN+IEME+IP\*

(milioane lei)

Perioada	Total sume acordate	Forma de proprietate a beneficiarului de credit							Moneda				
		Proprietate privată	Proprietate de stat	Proprietate mixtă		Proprietate cooperatistă	Persoane fizice	Proprietate obștească	Lei	Euro	Dolari SUA	Alte valute	
				Societăți comerciale cu participare de capital străin	Societăți comerciale cu participare de capital privat și de stat autohton								
2017	35 909	32 505	197	19	5	185	2 867	132	7 451	28 253	180	25	
2018	42 084	37 515	198	4	5	210	4 022	131	9 709	32 179	165	31	
2019	47 669	42 493	143	13	2	242	4 668	108	10 914	36 613	111	31	
2020	49 729	44 487	180	19	4	245	4 704	90	11 019	38 524	155	31	
2020	nov.	49 896	44 646	177	–	4	252	4 726	93	10 985	38 727	154	31
	dec.	49 729	44 487	180	19	4	245	4 704	90	11 019	38 524	155	31
2021	ian.	49 824	44 626	178	–	4	246	4 689	81	10 977	38 644	173	31
	feb.	50 131	44 936	177	–	4	249	4 686	79	11 052	38 889	159	31
	mar.	50 755	45 506	174	–	4	257	4 730	84	11 209	39 358	158	31
	apr.	51 462	46 121	174	–	4	263	4 815	85	11 423	39 851	157	31
	mai	51 891	46 449	166	–	4	266	4 922	83	11 526	40 179	155	31
	iun.	52 734	47 174	169	–	4	281	5 026	80	11 710	40 823	171	31
	iul.	53 007	47 368	168	–	4	273	5 115	79	11 537	41 268	171	31
	aug.	53 246	47 600	168	–	4	274	5 122	78	11 550	41 503	169	25
	sep.	53 593	47 888	165	–	4	273	5 183	80	11 654	41 747	168	25
	oct.	53 910	48 171	157	1	4	271	5 228	80	11 727	41 978	181	25
	nov.	54 247	48 470	150	1	4	275	5 268	80	11 826	42 216	181	25

Perioada	Total sume acordate	Sector de activitate							
		Industrie	Servicii	Construcții	Agricultură, silvicultură, piscicultură	Activități de intermedieri financiare și asigurări	Administrație publică și apărare, asigurări sociale din sistemul public, învățământ, sănătate și asistență socială	Persoane fizice	
2017	35 909	4 831	17 678	2 635	7 262	133	502	2 867	
2018	42 084	5 114	20 256	3 023	8 803	172	695	4 022	
2019	47 669	5 562	22 361	3 702	10 381	247	748	4 668	
2020	49 729	5 866	22 442	4 399	11 226	269	823	4 704	
2020	nov.	49 896	5 810	22 480	4 323	11 493	258	807	4 726
	dec.	49 729	5 866	22 442	4 399	11 226	269	823	4 704
2021	ian.	49 824	5 849	22 477	4 456	11 252	273	828	4 689
	feb.	50 131	5 863	22 597	4 512	11 368	266	839	4 686
	mar.	50 755	5 915	22 795	4 615	11 587	268	846	4 730
	apr.	51 462	5 942	23 037	4 753	11 782	272	862	4 815
	mai	51 891	5 985	23 059	4 847	11 937	271	870	4 922
	iun.	52 734	6 051	23 349	4 961	12 179	274	893	5 026
	iul.	53 007	6 071	23 537	5 031	12 098	271	884	5 115
	aug.	53 246	6 071	23 510	5 098	12 270	274	902	5 122
	sep.	53 593	6 067	23 592	5 153	12 400	273	926	5 183
	oct.	53 910	6 064	23 704	5 218	12 488	272	936	5 228
	nov.	54 247	6 027	23 831	5 310	12 599	272	940	5 268

Perioada	Încadrarea juridică a IFN+IEME+IP		Termen de acordare		
	IFN+IEME+IP - persoane juridice române	Sucursalele din România ale IFN străine	Pe termen scurt (până la 12 luni)	Pe termen mediu (1-5 ani)	Pe termen lung (peste 5 ani)
2017	35 645	264	1 069	19 154	15 686
2018	41 764	320	1 239	21 840	19 006
2019	47 267	402	1 337	23 665	22 666
2020	49 249	480	1 135	24 245	24 349
2020 nov.	49 420	477	1 089	24 507	24 300
2020 dec.	49 249	480	1 135	24 245	24 349
2021 ian.	49 303	520	1 160	24 320	24 344
2021 feb.	49 604	526	1 240	24 492	24 399
2021 mar.	50 217	538	1 354	24 816	24 586
2021 apr.	50 897	565	1 457	25 216	24 789
2021 mai	51 321	570	1 478	25 469	24 943
2021 iun.	52 148	586	1 387	26 038	25 309
2021 iul.	52 425	582	1 260	26 172	25 575
2021 aug.	52 656	590	1 181	26 311	25 754
2021 sep.	53 004	589	1 190	26 505	25 897
2021 oct.	53 317	593	1 177	26 654	26 079
2021 nov.	53 652	596	1 218	26 865	26 164

\*) Se referă la expunerea față de un singur debitor, expunere egală sau mai mare de 20 000 lei. Suma acordată reprezintă creditul acordat conform contractului. Suma acordată nu este actualizată în luna curentă pentru creditele acordate în valută raportate în lunile anterioare.

Notă: Începând cu data de 1 februarie 2012 a intrat în vigoare Regulamentul BNR nr. 2/2012 privind organizarea și funcționarea la Banca Națională a României a Centralei Riscului de Credit care a fost modificat de Regulamentul BNR nr. 4/2015, Regulamentul BNR nr. 4/2016, Regulamentul BNR nr. 3/2017, Regulamentul BNR nr. 3/2020 și începând cu data de 2 martie 2021 de Regulamentul BNR nr. 1/2021.

## 11.8. Situația instrumentelor de plată de debit refuzate

Perioada	Total		din care: motive majore		
	Număr	Sumă (mii lei)	Număr	Sumă (mii lei)	
<b>1) Cecuri</b>					
2020	dec.	83	3 916,5	68	3 091,0
2021	ian.	36	2 107,2	23	1 686,9
	feb.	38	838,3	23	518,4
	mar.	143	7 343,9	51	1 585,7
	apr.	51	1 583,1	39	1 480,8
	mai	54	1 761,5	30	919,9
	iun.	52	1 642,5	40	1 238,0
	iul.	46	1 630,4	24	1 341,9
	aug.	53	1 777,3	21	339,7
	sep.	33	3 708,6	19	808,8
	oct.	54	2 676,5	34	2 197,3
	nov.	51	1 362,8	31	817,7
dec.	91	4 608,8	53	2 304,4	
<b>2) Cambii</b>					
2020	dec.	–	–	–	–
2021	ian.	–	–	–	–
	feb.	–	–	–	–
	mar.	–	–	–	–
	apr.	–	–	–	–
	mai	–	–	–	–
	iun.	–	–	–	–
	iul.	–	–	–	–
	aug.	–	–	–	–
	sep.	–	–	–	–
	oct.	–	–	–	–
	nov.	–	–	–	–
	dec.	–	–	–	–
<b>3) Bilete la ordin *</b>					
2020	dec.	2 842	106 844,5	2 143	73 517,8
2021	ian.	1 809	68 187,3	1 244	41 224,1
	feb.	2 251	75 903,9	1 427	43 497,1
	mar.	2 692	152 057,0	1 554	62 773,8
	apr.	2 221	68 574,6	1 298	38 711,7
	mai	2 373	75 893,5	1 534	50 984,7
	iun.	2 514	99 280,2	1 619	66 558,2
	iul.	2 388	116 813,7	1 522	76 324,3
	aug.	2 499	87 286,9	1 495	45 657,2
	sep.	2 159	81 323,6	1 426	43 593,6
	oct.	2 205	120 172,1	1 429	69 233,9
	nov.	2 547	108 760,6	1 586	54 188,5
	dec.	3 083	152 144,8	2 037	99 533,9
<b>Total *</b>					
2020	dec.	2 925	110 761,0	2 211	76 608,8
2021	ian.	1 845	70 294,5	1 267	42 910,9
	feb.	2 289	76 742,2	1 450	44 015,5
	mar.	2 835	159 400,9	1 605	64 359,5
	apr.	2 272	70 157,7	1 337	40 192,5
	mai	2 427	77 655,0	1 564	51 904,6
	iun.	2 566	100 922,7	1 659	67 796,2
	iul.	2 434	118 444,1	1 546	77 666,2
	aug.	2 552	89 064,3	1 516	45 996,8
	sep.	2 192	85 032,2	1 445	44 402,4
	oct.	2 259	122 848,6	1 463	71 431,2
	nov.	2 598	110 123,4	1 617	55 006,2
	dec.	3 174	156 753,6	2 090	101 838,2

## 11.9. Situația titularilor de cont care au generat incidente de plată

Perioada	Total (număr)	Persoane cu risc	Persoane aflate în	
			interdicție bancară	
<b>1) Persoane fizice</b>				
2020	dec.	7	4	–
2021	ian.	4	4	–
	feb.	4	2	–
	mar.	5	5	–
	apr.	4	4	–
	mai	1	1	–
	iun.	7	7	–
	iul.	6	3	–
	aug.	7	5	–
	sep.	6	6	–
	oct.	6	5	–
	nov.	7	4	–
dec.	7	6	–	
<b>2) Persoane juridice</b>				
2020	dec.	1 454	1 120	33
2021	ian.	1 078	750	21
	feb.	1 275	834	16
	mar.	1 556	894	22
	apr.	1 254	770	24
	mai	1 301	857	9
	iun.	1 265	817	19
	iul.	1 346	895	19
	aug.	1 389	877	17
	sep.	1 215	801	19
	oct.	1 305	849	19
	nov.	1 338	848	15
	dec.	1 442	926	32
<b>Total</b>				
2020	dec.	1 461	1 124	33
2021	ian.	1 082	754	21
	feb.	1 279	836	16
	mar.	1 561	899	22
	apr.	1 258	774	24
	mai	1 302	858	9
	iun.	1 272	824	19
	iul.	1 352	898	19
	aug.	1 396	882	17
	sep.	1 221	807	19
	oct.	1 311	854	19
	nov.	1 345	852	15
	dec.	1 449	932	32

## 12. INDICATORI AI PIEȚEI MONETARE

### 12.1. Operațiuni interbancare

Perioada	Stoc		Tranzacții		ROBID		ROBOR		
	medie zilnică (mil. lei)	rata medie a dobânzii (% p.a.)	medie zilnică (mil. lei)	rata medie a dobânzii (% p.a.)	ON	ON	1 săptămână	1 săptămână	
					rata medie a dobânzii (% p.a.)		rata medie a dobânzii (% p.a.)		
2020	dec.	3 660,3	1,65	1 538,9	1,52	1,33	1,61	1,52	1,81
2021	ian.	3 004,3	1,32	824,3	1,10	0,82	1,10	0,92	1,22
	feb.	4 897,5	1,19	1 718,6	1,15	0,93	1,21	1,02	1,31
	mar.	3 318,5	1,50	1 511,2	1,50	1,37	1,66	1,46	1,76
	apr.	3 967,9	1,29	1 393,6	1,23	0,96	1,24	1,13	1,42
	mai	4 331,6	1,21	1 615,9	1,10	0,90	1,18	1,03	1,32
	iun.	6 625,1	1,19	2 228,1	1,09	0,84	1,12	0,97	1,26
	iul.	7 415,6	1,21	2 342,9	1,15	0,89	1,16	1,01	1,30
	aug.	5 476,6	1,27	1 829,2	1,24	1,03	1,32	1,17	1,46
	sep.	5 886,3	1,28	1 627,9	1,25	1,02	1,30	1,15	1,44
	oct.	3 366,2	1,69	1 400,3	1,69	1,56	1,85	1,72	2,01
	nov.	5 686,6	1,81	1 898,6	1,75	1,53	1,82	1,78	2,07
	dec.	3 803,6	2,17	1 884,8	2,11	1,99	2,28	2,13	2,42

### 12.2. Titluri de stat (emisiuni noi și reînnoite)

Perioada	Certificate de trezorerie cu discount		Certificate de trezorerie		Obligațiuni de stat cu dobândă						
	valoare adjudecată (mil. lei)	randament mediu (% p.a.)	valoare nominală (mil. EUR)	rata medie a dobânzii (% p.a.)	valoare nominală (mil. lei)		rata medie a dobânzii (% p.a.)		valoare nominală (mil. EUR)	rata medie a dobânzii (% p.a.)	
					obligațiuni cu dobândă	obligațiuni cu dobândă indexabilă	obligațiuni cu dobândă	obligațiuni cu dobândă indexabilă (marjă adjudecată)			
2020	dec.	500,0	2,37	–	x	5 510,9	–	2,86	x	–	x
2021	ian.	400,0	2,14	–	x	6 957,4	–	2,70	x	–	x
	feb.	716,5	1,67	–	x	6 067,7	–	2,37	x	1 245,7	0,51
	mar.	408,9	1,86	–	x	2 556,5	–	2,69	x	230,0	0,66
	apr.	500,0	1,91	–	x	4 189,0	–	2,74	x	–	x
	mai	967,0	1,90	–	x	1 984,5	–	3,18	x	–	x
	iun.	1 186,8	1,90	–	x	3 016,5	–	3,18	x	–	x
	iul.	2 629,4	1,61	–	x	2 548,7	–	3,20	x	–	x
	aug.	1 064,3	2,07	–	x	2 736,8	–	3,40	x	176,3	-0,04
	sep.	–	x	–	x	4 003,4	–	3,76	x	–	x
	oct.	309,5	2,49	–	x	3 038,6	–	4,53	x	–	x
	nov.	–	x	–	x	3 608,0	–	5,00	x	–	x
	dec.	–	x	–	x	4 105,4	–	5,26	x	–	x

## 13. INDICATORI AI PIEȚEI VALUTARE

### 13.1. Piața valutară interbancară

Perioada	Volum tranzacții <sup>1</sup> (mil. EUR)	Curs de schimb (EUR/RON) calculat și publicat de BNR				Curs de schimb (USD/RON) calculat și publicat de BNR			
		la sfârșitul perioadei	mediu <sup>1,2</sup>	variație procentuală față de:		la sfârșitul perioadei	mediu <sup>1,2</sup>	variație procentuală față de:	
				sfârșitul anului anterior	aceeași perioadă a anului anterior			sfârșitul anului anterior	aceeași perioadă a anului anterior
2018	31 929,7	4,6639	4,6535	0,4	1,9	4,0736	3,9416	4,3	-2,7
2019	34 181,0	4,7793	4,7452	2,7	2,0	4,2608	4,2379	5,2	7,5
2020	30 728,5	4,8694	4,8371	2,0	1,9	3,9660	4,2440	-6,9	0,1
2021	32 834,1	4,9481	4,9204	1,6	1,7	4,3707	4,1604	9,5	-2,0
2020 dec.	33 308,3	4,8694	4,8707	2,0	2,0	3,9660	4,0005	-6,9	-6,9
2021 ian.	29 143,4	4,8743	4,8728	0,0	2,0	4,0209	4,0029	0,1	-7,0
feb.	30 422,1	4,8745	4,8741	0,1	1,9	4,0209	4,0289	0,7	-8,1
mar.	34 529,7	4,9251	4,8878	0,4	1,3	4,1969	4,1064	2,6	-5,9
apr.	34 057,9	4,9247	4,9221	1,1	1,8	4,0621	4,1188	3,0	-7,4
mai	30 574,0	4,9198	4,9247	1,1	1,8	4,0361	4,0526	1,3	-8,7
iun.	31 397,6	4,9267	4,9236	1,1	1,7	4,1425	4,0864	2,1	-4,9
iul.	32 866,8	4,9198	4,9250	1,1	1,8	4,1348	4,1652	4,1	-1,4
aug.	27 295,2	4,9348	4,9229	1,1	1,8	4,1741	4,1823	4,5	2,3
sep.	32 622,0	4,9471	4,9465	1,6	1,8	4,2653	4,2019	5,0	2,0
oct.	30 146,9	4,9489	4,9481	1,6	1,5	4,2471	4,2662	6,6	3,0
nov.	35 796,2	4,9490	4,9488	1,6	1,6	4,3853	4,3345	8,3	5,3
dec.	45 157,0	4,9481	4,9489	1,6	1,6	4,3707	4,3789	9,5	9,5

1) Valorile anuale sunt obținute pe baza mediilor lunare.

2) Valorile lunare sunt determinate ca medie a cursurilor zilnice calculate și publicate de BNR în fiecare zi bancară, pe baza cotațiilor societăților bancare autorizate să efectueze operațiuni pe piața valutară.

### 13.2. Cursul de schimb zilnic calculat și publicat de BNR, noiembrie 2021

(RON)

Ziua	CAD	CHF	EUR	GBP	100 JPY	USD	DST	Gram aur
1	3,4565	4,6751	4,9488	5,8372	3,7437	4,2769	6,0325	245,6884
2	3,4379	4,6767	4,9487	5,8152	3,7564	4,2650	6,0232	245,8282
3	3,4400	4,6886	4,9490	5,8169	3,7501	4,2704	6,0270	244,7707
4	3,4515	4,6904	4,9486	5,8418	3,7615	4,2852	6,0408	245,1057
5	3,4387	4,6819	4,9485	5,7641	3,7684	4,2904	6,0383	247,4745
8	3,4361	4,6761	4,9489	5,7713	3,7713	4,2772	6,0304	249,9328
9	3,4328	4,6758	4,9482	5,8026	3,7835	4,2688	6,0287	250,5768
10	3,4419	4,6863	4,9490	5,7863	3,7779	4,2758	6,0322	250,9331
11	3,4369	4,6916	4,9489	5,7794	3,7857	4,3175	6,0623	258,4365
12	3,4337	4,6850	4,9476	5,7907	3,7911	4,3235	6,0699	256,7016
15	3,4506	4,6987	4,9489	5,7994	3,7953	4,3218	6,0701	258,7929
16	3,4775	4,6936	4,9487	5,8592	3,8139	4,3568	6,1030	262,4832
17	3,4803	4,7016	4,9491	5,8778	3,8123	4,3747	6,1186	261,7470
18	3,4643	4,7089	4,9488	5,8893	3,8225	4,3642	6,1125	261,0566
19	3,4622	4,7253	4,9490	5,8794	3,8439	4,3793	6,1248	262,2056
22	3,4707	4,7222	4,9491	5,8918	3,8416	4,3863	6,1321	259,3070
23	3,4518	4,7200	4,9487	5,8777	3,8273	4,3957	6,1350	253,8224
24	3,4781	4,7159	4,9491	5,8974	3,8358	4,4127	6,1504	253,7999
25	3,4817	4,7253	4,9490	5,8752	3,8231	4,4097	6,1449	253,9563
26	3,4377	4,7398	4,9491	5,8407	3,8469	4,3869	6,1277	255,1246
29	3,4429	4,7366	4,9490	5,8544	3,8663	4,3853	6,1308	253,3079

## 14. INDICATORI AI PIEȚEI DE CAPITAL

### 14.1. Bursa de Valori București – Piața reglementată

Perioada	Număr acțiuni tranzacționate (mii buc.)	Număr tranzacții	Volum tranzacții (mil. lei)	Capitalizarea pieței (mil. lei)	Indice BET (puncte)	Indice BET-FI (puncte)	Indice BET-XT (puncte)	Indice BET-NG (puncte)	Indice BET Plus (puncte)	Indice ROTX (puncte)	
2018	8 290 258	536 224	11 457,5	142 986,1	7 383,7	34 636,4	680,4	603,3	1 109,9	15 336,8	
2019	7 098 563	468 327	9 678,4	180 853,6	9 977,3	47 546,9	914,8	785,9	1 490,1	20 876,9	
2020	9 857 519	744 793	12 227,0	154 365,4	9 805,6	43 077,9	871,6	693,1	1 464,8	20 559,9	
2021	8 014 703	1 000 383	11 032,9	229 078,5	13 061,3	52 157,9	1 142,5	897,0	1 947,9	27 997,6	
2020	dec.	557 004	54 786	1 039,2	154 365,4	9 805,6	43 077,9	871,6	693,1	1 464,8	20 559,9
2021	ian.	900 682	60 749	781,6	161 318,6	10 306,5	45 128,6	917,1	757,4	1 538,7	21 468,2
	feb.	689 298	81 606	793,0	165 314,0	10 201,9	46 504,7	913,3	758,1	1 524,8	21 459,4
	mar.	742 936	96 196	877,2	179 493,2	11 189,6	48 618,4	990,8	803,5	1 671,9	23 469,2
	apr.	618 486	63 875	707,0	183 463,4	11 342,0	48 468,9	1 004,6	815,6	1 697,7	23 734,1
	mai	514 810	71 392	702,7	191 901,2	11 431,1	48 457,5	1 006,7	789,1	1 710,6	24 821,2
	iun.	474 048	75 624	980,6	190 503,9	11 873,0	52 716,0	1 051,9	784,7	1 774,9	25 034,4
	iul.	573 610	80 715	944,0	195 860,1	11 848,6	51 845,1	1 046,3	770,2	1 770,9	25 270,8
	aug.	633 971	82 036	783,0	201 783,8	12 177,3	51 512,4	1 072,2	782,7	1 820,7	26 108,3
	sep.	996 020	95 797	1 171,7	217 545,7	12 645,1	53 280,3	1 118,7	840,1	1 886,9	26 937,7
	oct.	667 436	91 854	1 070,5	218 757,0	12 605,1	51 259,2	1 119,5	894,4	1 880,2	26 979,0
	nov.	653 854	108 516	1 431,1	215 750,1	12 195,6	51 272,9	1 077,2	809,9	1 821,7	25 804,7
	dec.	549 554	92 023	790,6	229 078,5	13 061,3	52 157,9	1 142,5	897,0	1 947,9	27 997,6

Sursa: Bursa de Valori București.

## 15. INDICATORI AI BALANȚEI DE PLĂȚI ȘI POZIȚIEI INVESTIȚIONALE INTERNAȚIONALE A ROMÂNIEI

### 15.1. Balanța de plăți

(milioane EUR)

Componente	2019*			2020**		
	Credit	Debit	Sold	Credit	Debit	Sold
<b>1. CONTUL CURENT</b>	101 972	112 878	-10 905	93 145	104 124	-10 979
A. Bunuri și servicii	90 124	99 324	-9 200	81 340	90 839	-9 499
a. Bunuri	63 066	80 918	-17 852	57 569	76 511	-18 942
- Mărfuri generale (pe principiul balanței de plăți)****	63 016	80 918	-17 902	57 467	76 511	-19 044
- Merchanting - export net	50	-	50	103	-	103
- Merchanting - bunuri achiziționate	-395	-	-395	-549	-	-549
- Merchanting - bunuri vândute	445	-	445	651	-	651
b. Servicii	27 058	18 406	8 651	23 771	14 329	9 442
B. Venituri primare	6 298	9 487	-3 189	5 979	9 392	-3 413
a. Remunerarea salariaților	3 597	103	3 493	3 234	129	3 105
b. Venituri din investiții	824	9 119	-8 294	816	9 037	-8 221
- Venituri din investiții directe	200	7 090	-6 891	93	6 898	-6 804
- Venituri din investiții de portofoliu	242	1 404	-1 162	394	1 670	-1 276
- Venituri din alte investiții	63	624	-560	42	470	-428
- Venituri din active de rezervă	319	-	319	287	-	287
c. Alte venituri primare	1 877	265	1 612	1 929	226	1 703
C. Venituri secundare	5 551	4 067	1 484	5 825	3 892	1 933
a. Administrația publică	1 484	2 131	-648	1 985	2 069	-83
b. Alte sectoare	4 067	1 936	2 131	3 840	1 824	2 016
<b>2. CONTUL DE CAPITAL</b>	3 255	405	2 850	4 376	198	4 178
A. Achiziția / vânzarea de active nefinanciare neproduse	786	112	674	1 021	140	882
B. Transferuri de capital	2 469	293	2 177	3 354	58	3 297
a. Administrația publică	2 455	293	2 162	3 338	-	3 338
b. Alte sectoare	14	0	14	17	58	-41
	Achiziția netă***** de active	Acumularea netă***** de pasive	Net	Achiziția netă***** de active	Acumularea netă***** de pasive	Net
<b>3. CONTUL FINANCIAR</b>	3 485	8 618	-5 134	11 717	19 940	-8 223
A. Investiții directe	1 723	6 572	-4 849	115	3 073	-2 958
a. Participații la capital	195	5 021	-4 826	52	3 998	-3 946
- Participații la capital, exceptând reinvestirea profiturilor	110	2 238	-2 129	63	983	-921
- Reinvestirea profiturilor	85	2 783	-2 698	-11	3 015	-3 026
b. Instrumente de natura datoriei	1 528	1 551	-23	63	-925	988
B. Investiții de portofoliu	1 368	3 805	-2 436	-18	13 819	-13 837
a. Participații la capital și acțiuni ale fondurilor de investiții	119	-589	708	402	-463	866
- Participații la capital	44	-321	366	140	-299	438
- Acțiuni ale fondurilor de investiții	74	-267	342	263	-164	427
b. Instrumente de natura datoriei	1 249	4 393	-3 144	-421	14 282	-14 703
- Termen scurt	-56	-20	-36	-27	60	-88
- Termen lung	1 305	4 413	-3 108	-393	14 222	-14 615
C. Derivate financiare	-49	x	-49	-16	x	-16
D. Alte investiții	698	-1 758	2 456	6 035	3 047	2 988
a. Participații la capital, altele decât cele de natura investiției directe și de portofoliu	-1	-	-1	2	-	2
b. Numerar și depozite	-300	-1 171	870	5 142	-588	5 731
- Termen scurt	-320	27	-348	4 737	-221	4 958
- Termen lung	20	-1 198	1 218	405	-367	773
c. Împrumuturi	-149	-1 349	1 200	249	3 440	-3 191
- Termen scurt	-89	63	-152	86	113	-27
- Termen lung	-60	-1 412	1 352	162	3 327	-3 165
d. Sisteme de asigurări, de pensii și scheme de garanții standardizate	18	22	-4	-18	-10	-8
e. Credite comerciale și avansuri	1 128	733	395	659	247	411
- Termen scurt	334	655	-321	233	234	-1
- Termen lung	794	78	717	426	13	413
f. Alte creanțe / angajamente externe	2	7	-5	2	-42	44
- Termen scurt	0	5	-6	9	-34	43
- Termen lung	2	2	0	-7	-8	1
g. DST (alocări)	-	-	-	-	-	-
E. Active de rezervă	-255	-	-255	5 601	-	5 601
<b>4. Erori și omisiuni</b>	x	x	2 921	x	x	-1 422

\*) Date definitive; \*\*) Date semidefinite; \*\*\*) Date provizorii; \*\*\*\*\*) Importul FOB se calculează de BNR pe baza coeficientului de transformare CIF/FOB, determinat de INS; \*\*\*\*\*) "+" Creștere; "-" Scădere.

Notă: Date compilate și prezentate conform BPM6.

Valorile cumulate se obțin prin însumarea fluxurilor lunare exprimate în milioane euro și rotunjite la întreg.



2020 (ianuarie-noiembrie)**			2021 (ianuarie-noiembrie)***			Componente
Credit	Debit	Sold	Credit	Debit	Sold	
84 987	94 740	-9 753	99 360	114 673	-15 313	1. CONTUL CURENT
74 308	82 556	-8 247	88 185	100 694	-12 509	A. Bunuri și servicii
52 911	69 788	-16 877	64 056	84 828	-20 772	a. Bunuri
52 804	69 788	-16 984	63 907	84 828	-20 922	- Mărfuri generale (pe principiul balanței de plăți)****
107	-	107	149	-	149	- Merchanting - export net
-490	-	-490	-606	-	-606	- Merchanting - bunuri achiziționate
598	-	598	756	-	756	- Merchanting - bunuri vândute
21 397	12 768	8 629	24 129	15 866	8 263	b. Servicii
5 618	8 625	-3 007	6 087	9 878	-3 790	B. Venituri primare
2 938	120	2 818	3 654	144	3 510	a. Remunerarea salariaților
755	8 299	-7 544	510	9 504	-8 994	b. Venituri din investiții
87	6 332	-6 245	29	7 597	-7 568	- Venituri din investiții directe
376	1 532	-1 156	259	1 590	-1 331	- Venituri din investiții de portofoliu
24	434	-410	35	317	-282	- Venituri din alte investiții
267	-	267	186	-	186	- Venituri din active de rezervă
1 924	206	1 718	1 924	230	1 694	c. Alte venituri primare
5 061	3 559	1 502	5 088	4 101	987	C. Venituri secundare
1 678	1 898	-220	1 146	2 173	-1 027	a. Administrația publică
3 383	1 661	1 722	3 942	1 928	2 014	b. Alte sectoare
3 529	101	3 428	3 105	293	2 812	2. CONTUL DE CAPITAL
938	43	895	482	288	194	A. Achiziția / vânzarea de active nefinanciare neproduse
2 591	58	2 533	2 622	4	2 618	B. Transferuri de capital
2 579	-	2 579	2 573	4	2 569	a. Administrația publică
12	58	-46	49	0	49	b. Alte sectoare
Achiziția netă***** de active	Acumularea netă***** de pasive	Net	Achiziția netă***** de active	Acumularea netă***** de pasive	Net	
7 237	14 319	-7 082	3 562	16 045	-12 482	3. CONTUL FINANCIAR
133	2 496	-2 363	1 379	8 270	-6 891	A. Investiții directe
48	3 608	-3 560	-	5 500	-5 500	a. Participații la capital
57	830	-773	-	1 528	-1 528	- Participații la capital, exceptând reinvestirea profiturilor
-10	2 778	-2 787	-	3 971	-3 971	- Reinvestirea profiturilor
86	-1 112	1 197	1 379	2 770	-1 391	b. Instrumente de natura datoriei
96	11 475	-11 379	1 095	4 817	-3 722	B. Investiții de portofoliu
338	-470	807	321	-156	478	a. Participații la capital și acțiuni ale fondurilor de investiții
129	-288	417	172	108	64	- Participații la capital
209	-182	390	150	-265	414	- Acțiuni ale fondurilor de investiții
-242	11 944	-12 186	774	4 974	-4 200	b. Instrumente de natura datoriei
-27	3	-30	-36	191	-227	- Termen scurt
-214	11 941	-12 156	810	4 783	-3 973	- Termen lung
-17	x	-17	102	x	102	C. Derivate financiare
5 742	348	5 394	-20	2 958	-2 977	D. Alte investiții
2	-	2	-	-	-	a. Participații la capital, altele decât cele de natura investiției directe și de portofoliu
5 016	-356	5 372	-1 348	-93	-1 254	b. Numerar și depozite
4 590	-60	4 650	-1 090	196	-1 286	- Termen scurt
426	-296	722	-257	-289	32	- Termen lung
62	589	-527	-118	-232	115	c. Împrumuturi
93	94	-1	-65	462	-528	- Termen scurt
-31	495	-525	-52	-694	642	- Termen lung
-4	-8	4	54	-10	64	d. Sisteme de asigurări, de pensii și scheme de garanții standardizate
661	120	541	1 329	1 139	190	e. Credite comerciale și avansuri
302	102	200	1 467	1 145	322	- Termen scurt
359	18	342	-138	-7	-131	- Termen lung
5	4	2	63	58	5	f. Alte creanțe / angajamente externe
12	11	1	57	60	-3	- Termen scurt
-7	-8	1	6	-3	9	- Termen lung
-	-	-	-	2 097	-2 097	g. DST (alocări)
1 283	-	1 283	1 006	-	1 006	E. Active de rezervă
x	x	-757	x	x	18	4. Erori și omisiuni

**15.2. Comerțul internațional cu servicii**

(milioane EUR)

Componente	2019*			2020**		
	Credit	Debit	Sold	Credit	Debit	Sold
<b>TOTAL</b>	27 058	18 406	8 651	23 771	14 329	9 442
1. Servicii de prelucrare a bunurilor	2 969	164	2 805	2 455	136	2 320
2. Servicii de întreținere și reparații	405	306	99	375	270	105
3. Servicii de transport	7 966	3 629	4 337	6 750	2 668	4 082
3.1. Transport maritim	262	331	-69	214	257	-43
3.2. Transport aerian	861	1 247	-387	350	524	-174
3.3. Transport rutier	6 263	1 581	4 682	5 619	1 389	4 229
3.4. Transport feroviar	158	177	-19	154	161	-7
3.5. Transport pe canale navigabile interne	90	44	46	83	44	39
3.6. Servicii de transport prin conducte	81	1	79	36	32	3
3.7. Servicii de transport de energie electrică prin cabluri	9	11	-1	8	9	-1
3.8. Alte servicii auxiliare de transport	134	124	9	153	131	23
3.9. Servicii poștale și de curierat	109	112	-3	133	120	13
4. Turism / călătorii	3 195	5 360	-2 164	1 262	2 709	-1 446
5. Servicii de construcții	521	75	446	505	65	440
5.1. Servicii de construcții în străinătate	481	35	446	486	33	453
5.2. Servicii de construcții în România	40	40	0	19	32	-13
6. Servicii de asigurare și ale fondurilor de pensii	84	220	-136	97	226	-130
7. Servicii financiare	335	174	161	301	248	53
8. Taxe pentru utilizarea proprietății intelectuale, neincluse în altă parte	97	837	-740	116	776	-660
9. Servicii de telecomunicații, informatice și informaționale	5 592	2 511	3 081	6 139	2 724	3 415
9.1. Servicii de telecomunicații	841	607	234	769	494	274
9.2. Servicii informatice	4 112	1 661	2 452	4 591	1 986	2 606
9.3. Servicii informaționale	638	243	396	779	245	535
10. Alte servicii pentru afaceri	5 757	4 947	811	5 663	4 398	1 265
10.1. Servicii de cercetare-dezvoltare	315	639	-324	600	325	275
10.2. Servicii de consultanță profesională și managerială	2 528	1 554	974	2 350	1 545	806
10.3. Servicii tehnice, comerciale și alte servicii pentru afaceri	2 914	2 754	161	2 713	2 528	185
10.3.1. Servicii de arhitectură, de inginerie, științifice și alte servicii tehnice	1 479	645	834	1 248	591	657
10.3.2. Servicii de protecție a mediului, în domeniul agricol și minier	110	123	-14	118	38	80
10.3.3. Leasing operațional	62	255	-193	58	238	-180
10.3.4. Servicii comerciale	407	342	65	449	325	125
10.3.5. Alte servicii pentru afaceri neincluse în altă parte	857	1 389	-532	840	1 337	-497
11. Servicii personale, culturale și recreative	110	103	7	86	51	36
11.1. Servicii audio-vizuale	44	25	19	20	11	9
11.2. Alte servicii personale, culturale și recreative	66	78	-12	66	40	26
12. Bunuri și servicii guvernamentale neincluse în altă parte	26	82	-56	22	57	-36

\*) Date definitive; \*\*) Date semidefinite; \*\*\*) Date provizorii

**15.3. Investiții directe - principiul direcțional**

(milioane EUR)

Componente	2019*	2020**
	Net	Net
<b>TOTAL</b>	4 849	2 958
1. Investiții ale rezidenților în străinătate	-324	-46
1.1. Societăți care acceptă depozite, exclusiv banca centrală	7	-6
1.1.1. Participații la capital, inclusiv profituri reinvestite	7	-6
1.1.2. Instrumente de natura datoriei	-	-
1.2. Alte sectoare	-331	-41
1.2.1. Participații la capital, inclusiv profituri reinvestite	-202	-47
1.2.2. Instrumente de natura datoriei	-129	6
2. Investiții ale nerezidenților în România	5 173	3 005
2.1. Societăți care acceptă depozite, exclusiv banca centrală	871	1 171
2.1.1. Participații la capital, inclusiv profituri reinvestite	870	1 171
2.1.2. Instrumente de natura datoriei	1	0
2.2. Alte sectoare	4 302	1 834
2.2.1. Participații la capital, inclusiv profituri reinvestite	4 151	2 828
2.2.2. Instrumente de natura datoriei	151	-994

\*) Date definitive; \*\*) Date semidefinite; \*\*\*) Date provizorii

2020 (ianuarie-noiembrie)**			2021 (ianuarie-noiembrie)***			Componente
Credit	Debit	Sold	Credit	Debit	Sold	
21 397	12 768	8 629	24 129	15 866	8 263	TOTAL
2 260	122	2 138	2 215	140	2 076	1. Servicii de prelucrare a bunurilor
337	241	96	302	215	87	2. Servicii de întreținere și reparații
6 115	2 393	3 722	6 816	2 979	3 837	3. Servicii de transport
181	232	-51	256	424	-168	3.1. Transport maritim
318	479	-161	521	729	-208	3.2. Transport aerian
5 101	1 229	3 872	5 525	1 381	4 144	3.3. Transport rutier
139	145	-6	163	161	2	3.4. Transport feroviar
76	40	36	73	59	13	3.5. Transport pe canale navigabile interne
34	32	1	28	3	26	3.6. Servicii de transport prin conducte
8	8	-1	5	6	-1	3.7. Servicii de transport de energie electrică prin cabluri
138	118	20	150	141	9	3.8. Alte servicii auxiliare de transport
121	110	12	96	76	20	3.9. Servicii poștale și de curierat
1 156	2 505	-1 349	2 275	3 928	-1 654	4. Turism / călătorii
455	56	398	492	65	427	5. Servicii de construcții
438	29	409	481	36	445	5.1. Servicii de construcții în străinătate
17	27	-10	11	29	-18	5.2. Servicii de construcții în România
87	207	-119	61	228	-167	6. Servicii de asigurare și ale fondurilor de pensii
270	216	54	282	385	-103	7. Servicii financiare
107	675	-568	73	768	-694	8. Taxe pentru utilizarea proprietății intelectuale, neincluse în altă parte
5 506	2 403	3 103	6 028	2 622	3 405	9. Servicii de telecomunicații, informatice și informaționale
703	452	251	722	497	225	9.1. Servicii de telecomunicații
4 126	1 737	2 389	4 442	1 807	2 634	9.2. Servicii informatice
677	214	463	864	318	546	9.3. Servicii informaționale
5 007	3 854	1 154	5 481	4 439	1 042	10. Alte servicii pentru afaceri
534	307	227	686	360	327	10.1. Servicii de cercetare-dezvoltare
2 065	1 352	713	2 092	1 435	657	10.2. Servicii de consultanță profesională și managerială
2 408	2 195	213	2 702	2 644	58	10.3. Servicii tehnice, comerciale și alte servicii pentru afaceri
1 114	514	599	1 200	643	557	10.3.1. Servicii de arhitectură, de inginerie, științifice și alte servicii tehnice
109	36	74	63	107	-44	10.3.2. Servicii de protecție a mediului, în domeniul agricol și minier
54	213	-159	64	236	-172	10.3.3. Leasing operațional
394	272	122	468	365	103	10.3.4. Servicii comerciale
738	1 160	-423	907	1 292	-385	10.3.5. Alte servicii pentru afaceri neincluse în altă parte
78	46	32	79	44	35	11. Servicii personale, culturale și recreative
18	10	8	23	6	17	11.1. Servicii audio-vizuale
59	36	24	57	38	18	11.2. Alte servicii personale, culturale și recreative
20	51	-31	26	53	-27	12. Bunuri și servicii guvernamentale neincluse în altă parte

2020 (ianuarie-noiembrie)**		2021 (ianuarie-noiembrie)***		Componente
Net		Net		
	2 363		6 891	TOTAL
	-34		25	1. Investiții ale rezidenților în străinătate
	-5		-	1.1. Societăți care acceptă depozite, exclusiv banca centrală
	-5		-	1.1.1. Participații la capital, inclusiv profituri reinvestite
	-		-	1.1.2. Instrumente de natura datoriei
	-28		25	1.2. Alte sectoare
	-43		1	1.2.1. Participații la capital, inclusiv profituri reinvestite
	14		24	1.2.2. Instrumente de natura datoriei
	2 397		6 866	2. Investiții ale nerezidenților în România
	1 076		801	2.1. Societăți care acceptă depozite, exclusiv banca centrală
	1 077		801	2.1.1. Participații la capital, inclusiv profituri reinvestite
	-1		1	2.1.2. Instrumente de natura datoriei
	1 321		6 065	2.2. Alte sectoare
	2 531		4 698	2.2.1. Participații la capital, inclusiv profituri reinvestite
	-1 210		1 366	2.2.2. Instrumente de natura datoriei

## 15.4. Datoria externă pe termen lung

(milioane EUR; sfârșitul perioadei)

Perioada	Datorie externă pe termen lung*											
	Total	I. Datorie publică directă										
		Total	Instituții multilaterale						Instituții bilaterale			
			Total, din care:	BIRD	BEI	BERD	UE	FDS - CE	Total, din care:	SUA	KfW Germania	
2017	68 520,2	33 117,5	10 505,8	4 098,6	2 870,1	123,2	2 350,0	679,4	26,3	4,2	22,0	
2018	68 286,4	34 498,4	8 949,4	4 094,4	2 707,3	118,9	1 021,7	601,4	16,4	4,3	12,1	
2019	74 319,4	39 192,1	7 492,4	4 017,3	2 447,8	97,5	–	538,3	15,2	4,2	11,0	
2020	93 541,0	57 308,6	11 141,1	4 408,0	2 736,4	193,3	3 000,0	464,2	13,4	3,9	9,5	
2020	nov.	85 794,4	51 661,1	8 009,0	4 369,9	2 614,3	194,1	–	485,0	13,7	4,0	9,7
	dec.	93 541,0	57 308,6	11 141,1	4 408,0	2 736,4	193,3	3 000,0	464,2	13,4	3,9	9,5
2021	ian.	91 456,8	57 698,6	11 134,2	4 419,6	2 721,5	192,8	3 000,0	461,9	13,4	3,9	9,5
	feb.	90 947,0	56 001,4	11 099,2	4 394,7	2 725,2	187,4	3 000,0	462,4	13,4	3,9	9,5
	mar.	91 004,1	54 834,1	11 072,3	4 397,1	2 710,8	184,8	3 000,0	461,5	13,6	4,1	9,5
	apr.	92 333,5	57 865,2	11 041,7	4 392,9	2 690,4	184,3	3 000,0	461,4	13,4	3,9	9,5
	mai	92 192,4	57 574,5	10 989,2	4 382,4	2 655,0	186,0	3 000,0	456,5	12,9	3,9	9,0
	iun.	93 967,5	57 580,8	10 962,1	4 398,6	2 617,7	182,2	3 000,0	448,5	12,9	4,0	8,9
	iul.	95 931,2	60 250,8	10 954,5	4 410,6	2 606,0	182,0	3 000,0	437,8	12,9	4,0	8,9
	aug.	99 049,2	60 777,2	11 058,8	4 417,0	2 709,4	176,6	3 000,0	440,2	12,9	4,0	8,9
	sep.	97 926,6	59 227,3	11 022,9	4 416,6	2 696,8	173,7	3 000,0	429,3	13,0	4,1	8,9
	oct.	96 437,6	57 575,8	11 010,4	4 404,0	2 713,2	174,4	3 000,0	418,7	12,9	4,1	8,9
	nov.	96 500,8	57 618,7	10 975,8	4 394,7	2 685,0	174,4	3 000,0	410,4	12,5	4,2	8,3

Perioada	Datorie externă pe termen lung*											
	I. Datorie publică directă				II. Datorie publică garantată							
	Emisiuni de obligațiuni	Bănci private	Alți creditori privati	Total	Instituții multilaterale							Alți creditori privati
					Total, din care:	BIRD	BERD	BEI	Euroatom	Nordic Investment Bank (NIB)		
2017	22 366,7	126,2	92,5	432,2	222,4	33,1	24,8	18,0	142,3	4,3	209,8	
2018	25 433,1	76,6	23,0	351,4	180,0	19,3	25,1	16,3	119,2	–	171,4	
2019	31 609,6	54,3	20,7	285,1	144,2	11,4	22,1	14,7	96,0	–	140,9	
2020	46 079,6	30,7	43,7	224,1	110,0	5,5	18,8	13,1	72,7	–	114,0	
2020	nov.	43 576,7	31,8	29,9	232,4	110,7	5,5	18,6	13,9	72,7	–	121,7
	dec.	46 079,6	30,7	43,7	224,1	110,0	5,5	18,8	13,1	72,7	–	114,0
2021	ian.	46 466,6	28,6	55,6	215,1	104,9	5,5	18,6	13,1	67,7	–	110,2
	feb.	44 803,6	28,6	56,6	212,7	102,0	5,5	17,8	13,1	65,6	–	110,7
	mar.	43 615,2	27,6	105,4	208,7	98,9	2,7	17,5	13,1	65,6	–	109,8
	apr.	46 725,7	27,6	56,8	207,6	98,9	2,7	17,4	13,1	65,7	–	108,7
	mai	46 479,2	27,4	65,8	207,6	94,0	2,7	17,1	13,1	61,1	–	113,6
	iun.	46 448,6	26,5	130,8	191,4	93,0	2,7	16,9	12,2	61,1	–	98,4
	iul.	49 188,4	22,5	72,4	191,0	87,9	2,7	16,8	12,2	56,1	–	103,2
	aug.	49 611,4	22,5	71,6	183,6	84,8	2,7	15,9	12,2	54,0	–	98,8
	sep.	48 060,4	17,5	113,5	178,7	81,9	–	15,7	12,2	54,0	–	96,8
	oct.	46 461,2	17,5	73,7	179,0	81,8	–	15,6	12,2	54,0	–	97,2
	nov.	46 539,6	17,5	73,3	175,2	77,0	–	15,2	12,2	49,5	–	98,3

Perioada	Datorie externă pe termen lung*									
	III. Datorii negarantată public								IV. Depozite pe termen lung ale nerezidenților	V. Alocări de DST de la FMI
	Total	Instituții multilaterale				Investiții de portofoliu	Alți creditori privați			
Total, din care:	BERD	BEI	Banca Mării Negre	CFI						
2017	31 330,9	2 020,7	853,9	878,4	46,2	242,2	183,8	29 126,5	2 468,6	1 170,9
2018	30 807,5	2 282,1	854,4	975,5	120,6	331,6	112,4	28 413,0	1 432,8	1 196,3
2019	33 209,3	2 267,8	825,9	995,0	92,0	355,0	511,3	30 430,2	416,8	1 216,1
2020	34 705,1	2 147,1	812,1	1 019,4	43,4	272,2	1 382,8	31 175,2	143,7	1 159,6
2020										
nov.	32 577,6	2 148,3	737,4	1 061,3	47,3	302,3	1 374,6	29 054,7	144,4	1 178,8
dec.	34 705,1	2 147,1	812,1	1 019,4	43,4	272,2	1 382,8	31 175,2	143,7	1 159,6
2021										
ian.	32 250,6	2 043,9	741,4	997,6	43,5	261,4	1 387,8	28 818,9	122,4	1 170,2
feb.	33 458,0	2 075,4	788,9	988,5	43,5	254,5	1 411,8	29 970,8	105,0	1 169,9
mar.	34 635,0	1 959,7	709,8	961,3	50,6	238,0	1 401,3	31 274,0	136,5	1 189,7
apr.	33 006,2	1 972,1	695,6	966,9	43,4	266,1	1 409,6	29 624,5	86,7	1 167,8
mai	33 067,1	1 993,4	684,5	979,3	63,4	266,2	1 520,4	29 553,3	176,7	1 166,6
iun.	34 831,5	1 970,0	695,9	945,0	77,1	252,0	1 635,9	31 225,6	182,5	1 181,3
iul.	34 010,1	1 958,4	708,1	938,2	57,7	254,4	1 631,3	30 420,4	296,7	1 182,6
aug.	34 544,3	1 943,9	703,2	921,8	68,1	250,8	1 631,5	30 968,9	267,5	3 276,7
sep.	34 915,1	1 930,3	689,2	922,9	79,4	238,8	1 631,5	31 353,2	296,5	3 309,1
oct.	35 031,6	1 916,3	687,4	911,5	79,4	238,1	1 660,0	31 455,3	346,4	3 304,7
nov.	34 993,0	1 897,4	678,3	901,9	79,1	238,2	1 665,8	31 429,8	343,2	3 370,7

\*) provenită din credite și împrumuturi externe, obligațiuni și altele asemenea.

Notă: Date compilate și prezentate conform BPM6.

## 15.5. Datoria externă brută

(milioane EUR; sfârșitul perioadei)

Perioada	Datoria externă brută															
	Total	Datoria externă														
		Total	Administrația publică									Total	Termen lung			
			Total	Termen scurt			Termen lung			Numerar și depozite	Titluri de natura datoriei		Împrumuturi	Credite comerciale și avansuri	Alte pasive	
		Numerar și depozite	Titluri de natura datoriei	Împrumuturi	Credite comerciale și avansuri	Alte pasive		Numerar și depozite	Titluri de natura datoriei	Împrumuturi	Credite comerciale și avansuri	Alte pasive				
2017	<b>97 445,1</b>	68 246,1	33 764,6	339,5	260,4	68,2	6,5	4,4	–	33 425,1	–	22 366,7	11 050,2	–	8,3	
2018	<b>99 840,9</b>	68 186,4	34 948,0	189,8	154,4	33,1	0,8	1,4	–	34 758,2	–	25 433,1	9 321,2	–	4,0	
2019	<b>109 782,9</b>	73 055,6	39 657,3	252,8	235,5	13,0	2,1	2,2	–	39 404,5	–	31 609,6	7 791,0	–	3,9	
2020	<b>126 806,5</b>	90 259,0	57 769,6	279,6	191,4	73,5	2,1	12,6	–	57 490,0	–	46 079,6	11 384,9	21,8	3,8	
2020	nov.	<b>119 969,9</b>	84 821,5	52 339,7	508,4	466,0	16,1	13,2	13,0	–	51 831,3	–	43 576,7	8 250,8	–	3,8
	dec.	<b>126 806,5</b>	90 259,0	57 769,6	279,6	191,4	73,5	2,1	12,6	–	57 490,0	–	46 079,6	11 384,9	21,8	3,8
2021	ian.	<b>125 394,1</b>	90 235,5	58 091,6	238,7	127,4	83,1	15,3	13,0	–	57 852,9	–	46 466,6	11 382,5	–	3,8
	feb.	<b>123 615,6</b>	88 437,2	56 332,1	177,9	74,3	78,3	12,7	12,5	–	56 154,1	–	44 803,6	11 346,7	–	3,8
	mar.	<b>123 706,4</b>	87 723,8	55 240,5	255,7	108,8	137,2	2,1	7,6	–	54 984,8	–	43 615,2	11 328,2	37,6	3,8
	apr.	<b>126 974,9</b>	90 918,6	58 322,6	306,9	155,0	128,0	11,3	12,6	–	58 015,8	–	46 725,7	11 286,3	–	3,8
	mai	<b>126 983,7</b>	90 755,3	58 007,0	285,8	135,2	126,8	11,3	12,5	–	57 721,1	–	46 479,2	11 238,2	–	3,8
	iun.	<b>129 033,2</b>	91 396,0	58 022,7	307,1	152,6	146,0	2,1	6,4	–	57 715,6	–	46 448,6	11 230,7	32,5	3,8
	iul.	<b>131 984,6</b>	94 282,7	60 704,4	323,4	116,8	183,5	11,3	11,9	–	60 381,0	–	49 188,4	11 188,8	–	3,8
	aug.	<b>135 211,1</b>	97 364,9	61 276,8	371,9	160,9	202,6	2,1	6,3	–	60 904,9	–	49 611,4	11 258,0	31,6	3,8
	sep.	<b>133 474,9</b>	95 095,6	59 715,2	367,9	182,7	177,9	2,1	5,2	–	59 347,3	–	48 060,4	11 254,8	28,3	3,8
	oct.	<b>132 634,0</b>	94 014,2	58 279,3	578,1	315,5	255,5	2,1	5,0	–	57 701,2	–	46 461,2	11 207,8	28,4	3,8
nov.	<b>133 236,9</b>	94 502,3	58 382,3	643,0	375,7	260,3	2,1	4,9	–	57 739,3	–	46 539,6	11 166,5	29,4	3,8	

Perioada	Datoria externă brută (continuare)													
	Datoria externă (continuare)													
	Banca Centrală													
	Total	Termen scurt						Termen lung						
Total		Numerar și depozite	Titluri de natura datoriei	Împrumuturi	Credite comerciale și avansuri	Alte pasive	Total	DST (alocări)	Numerar și depozite	Titluri de natura datoriei	Împrumuturi	Credite comerciale și avansuri	Alte pasive	
2017	1 172,4	1,5	–	–	–	–	1 170,9	1 170,9	–	–	–	–	–	
2018	1 199,0	2,6	–	–	–	–	1 196,3	1 196,3	–	–	–	–	–	
2019	1 216,6	0,4	–	–	–	–	1 216,1	1 216,1	–	–	–	–	–	
2020	1 161,8	2,2	–	–	–	–	1 159,6	1 159,6	–	–	–	–	–	
2020	nov.	1 179,3	0,5	–	–	–	1 178,8	1 178,8	–	–	–	–	–	
	dec.	1 161,8	2,2	–	–	–	1 159,6	1 159,6	–	–	–	–	–	
2021	ian.	1 172,7	2,5	–	–	–	1 170,2	1 170,2	–	–	–	–	–	
	feb.	1 171,3	1,4	–	–	–	1 169,9	1 169,9	–	–	–	–	–	
	mar.	1 190,2	0,5	–	–	–	1 189,7	1 189,7	–	–	–	–	–	
	apr.	1 168,4	0,5	–	–	–	1 167,9	1 167,9	–	–	–	–	–	
	mai	1 167,0	0,5	–	–	–	1 166,5	1 166,5	–	–	–	–	–	
	iun.	1 181,7	0,3	–	–	–	1 181,3	1 181,3	–	–	–	–	–	
	iul.	1 182,7	0,1	–	–	–	1 182,6	1 182,6	–	–	–	–	–	
	aug.	3 277,2	0,5	–	–	–	3 276,7	3 276,7	–	–	–	–	–	
	sep.	3 309,7	0,6	–	–	–	3 309,1	3 309,1	–	–	–	–	–	
	oct.	3 305,2	0,5	–	–	–	3 304,7	3 304,7	–	–	–	–	–	
nov.	3 371,2	0,5	–	–	–	3 370,7	3 370,7	–	–	–	–	–		

Perioada	Datoria externă brută (continuare)													
	Datoria externă (continuare)													
	Societăți care acceptă depozite, exclusiv banca centrală													
	Total	Termen scurt						Termen lung						
Total		Numerar și depozite	Titluri de natura datoriei	Împrumuturi	Credite comerciale și avansuri	Alte pasive	Total	Numerar și depozite	Titluri de natura datoriei	Împrumuturi	Credite comerciale și avansuri	Alte pasive		
2017	9 938,2	3 560,7	3 468,7	–	–	–	92,0	6 377,5	6 209,5	168,0	–	–	–	
2018	9 038,4	3 807,6	3 784,4	–	–	–	23,2	5 230,9	5 125,1	105,8	–	–	–	
2019	7 838,8	3 760,4	3 717,3	–	–	–	43,2	4 078,4	3 911,6	166,8	–	–	–	
2020	7 226,6	3 510,4	3 485,6	–	–	–	24,8	3 716,2	3 526,3	189,9	–	–	–	
2020	nov.	7 230,0	3 443,1	3 380,4	–	–	–	62,6	3 786,9	3 598,3	188,6	–	–	–
	dec.	7 226,6	3 510,4	3 485,6	–	–	–	24,8	3 716,2	3 526,3	189,9	–	–	–
2021	ian.	7 022,4	3 463,2	3 427,4	–	–	–	35,8	3 559,2	3 369,3	189,9	–	–	–
	feb.	6 772,9	3 224,5	3 191,6	–	–	–	32,9	3 548,4	3 358,5	189,9	–	–	–
	mar.	7 050,0	3 526,3	3 492,2	–	–	–	34,1	3 523,7	3 332,7	191,0	–	–	–
	apr.	7 215,6	3 709,7	3 669,1	–	–	–	40,5	3 505,9	3 315,0	190,9	–	–	–
	mai	7 131,3	3 519,1	3 484,0	–	–	–	35,1	3 612,2	3 310,3	301,9	–	–	–
	iun.	7 453,5	3 765,3	3 715,7	–	–	–	49,6	3 688,2	3 271,0	417,2	–	–	–
	iul.	7 504,8	3 723,2	3 686,0	–	–	–	37,2	3 781,5	3 363,7	417,8	–	–	–
	aug.	7 610,9	3 818,9	3 782,9	–	–	–	36,0	3 792,0	3 376,8	415,2	–	–	–
	sep.	7 069,0	3 402,8	3 365,8	–	–	–	37,1	3 666,2	3 249,9	416,3	–	–	–
	oct.	7 183,3	3 487,3	3 436,5	–	–	–	50,8	3 696,0	3 243,3	452,7	–	–	–
	nov.	7 239,8	3 547,3	3 502,5	–	–	–	44,9	3 692,4	3 228,4	464,0	–	–	–

Perioada	Datoria externă brută (continuare)																	
	Datoria externă (continuare)													Investiția directă: instrumente de natura datoriei				
	Alte sectoare													Total	Ale întreprinderii de investiție directă către investitorul direct	Ale investitorului direct către întreprinderea de investiție directă	Între societăți din același grup	
	Total	Termen scurt						Termen lung										
Total		Numerar și depozite	Titluri de natura datoriei	Împrumuturi	Credite comerciale și avansuri	Alte pasive	Total	Numerar și depozite	Titluri de natura datoriei	Împrumuturi	Credite comerciale și avansuri	Alte pasive						
2017	23 370,8	8 646,7	–	–	1 564,7	6 937,9	144,1	14 724,1	–	15,8	14 319,1	370,1	19,2	<b>29 199,1</b>	21 163,6	20,9	8 014,6	
2018	23 000,9	10 208,7	–	–	1 722,3	8 306,9	179,6	12 792,2	–	6,6	12 464,2	308,6	12,8	<b>31 654,5</b>	23 480,9	43,7	8 129,9	
2019	24 342,9	10 576,8	–	–	1 782,9	8 608,9	185,1	13 766,0	–	344,5	13 001,1	403,6	16,9	<b>36 727,3</b>	27 409,3	47,6	9 270,4	
2020	24 100,9	10 725,6	–	–	1 873,9	8 698,5	153,2	13 375,3	–	1 192,9	11 861,9	305,1	15,4	<b>36 547,5</b>	26 471,5	102,8	9 973,2	
2020	nov.	24 072,5	10 076,3	–	–	1 831,2	8 067,6	177,4	13 996,2	–	1 186,0	12 465,7	335,8	8,7	<b>35 148,4</b>	24 958,0	47,3	10 143,0
	dec.	24 100,9	10 725,6	–	–	1 873,9	8 698,5	153,2	13 375,3	–	1 192,9	11 861,9	305,1	15,4	<b>36 547,5</b>	26 471,5	102,8	9 973,2
2021	ian.	23 948,6	10 244,6	–	–	1 598,0	8 485,3	161,2	13 704,0	–	1 197,9	12 165,9	333,0	7,3	<b>35 158,6</b>	25 029,1	47,3	10 082,3
	feb.	24 161,0	10 725,8	–	–	1 709,5	8 839,4	177,0	13 435,2	–	1 221,9	11 887,0	313,8	12,5	<b>35 178,3</b>	25 223,7	47,3	9 907,3
	mar.	24 243,1	11 500,6	–	–	2 147,0	9 201,3	152,3	12 742,5	–	1 210,3	11 229,8	285,0	17,4	<b>35 982,6</b>	25 243,9	102,7	10 636,0
	apr.	24 212,0	11 330,0	–	–	2 134,4	9 011,7	183,9	12 882,0	–	1 218,7	11 383,2	265,2	14,8	<b>36 056,4</b>	25 307,3	47,2	10 701,9
	mai	24 449,9	11 521,8	–	–	2 195,9	9 128,5	197,4	12 928,1	–	1 218,5	11 441,3	254,0	14,3	<b>36 228,4</b>	25 381,9	47,2	10 799,2
	iun.	24 738,1	12 088,6	–	–	2 349,0	9 564,4	175,3	12 649,5	–	1 218,7	11 127,1	286,5	17,2	<b>37 637,2</b>	26 180,5	102,6	11 354,0
	iul.	24 890,8	12 188,6	–	–	2 321,1	9 680,2	187,3	12 702,2	–	1 213,5	11 186,0	285,8	16,9	<b>37 701,9</b>	26 189,1	47,3	11 465,5
	aug.	25 200,1	12 382,5	–	–	2 385,5	9 809,7	187,3	12 817,6	–	1 216,3	11 301,4	283,3	16,5	<b>37 846,2</b>	26 160,6	102,7	11 583,0
	sep.	25 001,7	12 337,8	–	–	2 363,8	9 815,4	158,6	12 663,9	–	1 215,2	11 132,6	299,2	17,0	<b>38 379,3</b>	26 726,5	102,7	11 550,1
	oct.	25 246,5	12 495,6	–	–	2 414,6	9 915,9	165,1	12 750,9	–	1 207,3	11 228,9	298,0	16,7	<b>38 619,8</b>	26 876,1	102,7	11 641,0
	nov.	25 509,1	12 733,0	–	–	2 495,0	10 077,1	160,9	12 776,1	–	1 201,8	11 257,6	300,3	16,5	<b>38 734,6</b>	26 872,0	102,9	11 759,8

**15.6. Poziția investițională internațională**

(milioane EUR; sfârșitul perioadei)

Componente	2017	2018	2019	2020	T3 2021
<b>POZIȚIA NETĂ</b>	-87 349	-89 301	-96 556	-104 656	-107 659
Active	65 950	71 381	78 182	88 904	96 588
Pasive	153 299	160 682	174 738	193 560	204 247
<b>ACTIVE, din care:</b>	65 950	71 381	78 182	88 904	96 588
A. Investiții directe	6 728	9 201	11 934	12 163	13 086
– participații la capital*	324	992	1 625	1 875	1 840
– instrumente de natura datoriei	6 403	8 209	10 309	10 289	11 246
B. Investiții de portofoliu	3 781	4 128	5 703	5 583	7 602
– participații la capital (acțiuni) și acțiuni ale fondurilor de investiții	1 510	1 407	1 743	2 068	3 566
– instrumente de natura datoriei	2 272	2 720	3 959	3 515	4 036
C. Derivate financiare	36	44	15	19	26
D. Alte investiții	18 299	21 208	23 080	28 621	29 688
– alte participații	1 007	989	1 004	942	981
– numerar și depozite	9 150	10 407	11 247	16 405	15 981
– pe termen scurt	8 565	9 651	10 479	15 246	15 067
– pe termen lung	585	756	767	1 159	915
– împrumuturi	770	727	2 497	2 574	2 565
– pe termen scurt	90	238	139	224	148
– pe termen lung	681	489	2 358	2 350	2 417
– sisteme de asigurări, de pensii și scheme de garanții standardizate	551	589	598	569	608
– credite comerciale și avansuri	6 664	8 337	7 652	8 052	9 416
– pe termen scurt	4 022	4 554	4 947	5 127	6 493
– pe termen lung	2 641	3 783	2 706	2 924	2 923
– alte creanțe/angajamente externe	156	158	83	78	136
– pe termen scurt	148	148	69	71	122
– pe termen lung	8	10	14	7	13
E. Active de rezervă (BNR)	37 107	36 800	37 450	42 518	46 187
– aur monetar	3 612	3 735	4 524	5 138	4 971
– rezerva valutară	33 494	33 065	32 927	37 379	41 216
<b>PASIVE, din care:</b>	153 299	160 682	174 738	193 560	204 247
A. Investiții directe	81 946	89 135	98 081	100 534	105 792
– participații la capital*	52 747	57 480	61 354	63 986	67 413
– instrumente de natura datoriei	29 199	31 655	36 727	36 547	38 379
B. Investiții de portofoliu	25 646	28 907	35 724	50 298	53 220
– participații la capital (acțiuni) și acțiuni ale fondurilor de investiții	3 027	3 328	3 590	2 762	3 350
– instrumente de natura datoriei	22 619	25 579	32 134	47 536	49 870
C. Derivate financiare	80	32	10	5	10
D. Alte investiții	45 627	42 608	40 923	42 723	45 226
– alte participații	–	–	–	–	–
– numerar și depozite	9 940	9 067	7 865	7 206	6 799
– pe termen scurt	3 731	3 941	3 953	3 679	3 549
– pe termen lung	6 209	5 125	3 912	3 526	3 250
– împrumuturi	26 940	23 508	22 577	25 123	24 753
– pe termen scurt	1 571	1 723	1 785	1 876	2 366
– pe termen lung	25 369	21 785	20 792	23 247	22 387
– sisteme de asigurări, de pensii și scheme de garanții standardizate	87	95	116	105	95
– credite comerciale și avansuri	7 312	8 617	9 015	9 038	10 148
– pe termen scurt	6 942	8 308	8 611	8 711	9 821
– pe termen lung	370	309	404	327	328
– alte creanțe/angajamente externe	178	124	133	93	121
– pe termen scurt	151	108	112	74	101
– pe termen lung	26	17	21	19	21
– DST (alocări) - FMI	1 171	1 196	1 216	1 160	3 309

\*) inclusiv profit reinvestit/pierdere.

Notă: Date compilate și prezentate conform BPM6.



## 16. INDICATORI AI ADMINISTRAȚIEI PUBLICE\*

(milioane lei, cumulată de la începutul anului)

Perioada	Bugetul de stat			Bugetul centralizat al unităților administrativ teritoriale			Bugetul asigurărilor sociale			
	venituri	cheltuieli	sold	venituri	cheltuieli	sold	venituri	cheltuieli	sold	
2020	nov.	129 185,1	215 167,0	-85 981,9	81 642,6	81 484,0	+158,6	72 612,4	76 297,9	-3 685,5
	dec.	141 023,3	246 929,9	-105 906,6	92 855,1	95 614,6	-2 759,5	80 766,5	82 360,1	-1 593,6
2021	ian.	15 563,4	15 675,8	-112,3	7 020,1	5 394,9	+1 625,2	6 420,0	9 089,6	-2 669,7
	feb.	24 316,9	32 747,7	-8 430,8	14 522,9	11 877,1	+2 645,8	12 285,3	16 619,6	-4 334,3
	mar.	38 259,7	54 825,3	-16 565,6	25 870,1	19 387,0	+6 483,1	23 046,7	24 181,7	-1 135,0
	apr.	54 942,6	79 411,7	-24 469,1	33 254,0	26 834,3	+6 419,7	31 905,6	31 716,9	+188,7
	mai	67 011,2	97 355,6	-30 344,4	40 792,6	34 562,6	+6 230,0	39 560,5	39 245,6	+314,9
	iun.	79 147,2	121 850,3	-42 703,1	49 256,7	42 576,6	+6 680,1	46 717,7	46 750,4	-32,7
	iul.	97 099,8	139 665,4	-42 565,6	57 030,2	50 623,1	+6 407,1	54 614,9	54 280,1	+334,8
	aug.	109 955,9	158 568,1	-48 612,2	64 331,1	58 334,4	+5 996,7	61 605,5	61 810,6	-205,1
	sep.	122 979,3	177 467,1	-54 487,8	72 692,4	66 376,4	+6 316,1	69 369,4	69 356,9	+12,5
	oct.	144 192,2	204 353,1	-60 160,9	81 236,9	75 120,7	+6 116,1	77 019,1	76 956,0	+63,1
	nov.	160 108,0	227 065,5	-66 957,5	89 932,6	84 310,4	+5 622,2	84 216,7	84 567,9	-351,2

Perioada	Bugetul asigurărilor pentru șomaj			Fondul național de asigurări sociale de sănătate			Bugetul instituțiilor publice finanțate integral sau parțial din venituri proprii			
	venituri	cheltuieli	sold	venituri	cheltuieli	sold	venituri	cheltuieli	sold	
2020	nov.	7 061,1	8 316,7	-1 255,6	39 081,2	41 609,0	-2 527,7	30 466,3	27 961,4	+2 504,9
	dec.	7 431,7	8 724,4	-1 292,7	44 776,3	45 219,0	-442,7	34 699,8	33 074,6	+1 625,1
2021	ian.	254,5	359,1	-104,6	2 930,8	4 517,5	-1 586,7	2 802,4	2 201,7	+600,6
	feb.	501,1	692,1	-191,0	6 452,5	8 481,1	-2 028,7	5 262,0	4 518,7	+743,3
	mar.	756,2	1 042,8	-286,6	9 581,3	12 914,9	-3 333,7	8 125,7	7 093,6	+1 032,1
	apr.	2 468,7	1 472,0	+996,7	12 635,1	17 035,0	-4 399,9	11 104,7	9 776,2	+1 328,5
	mai	2 755,5	1 821,5	+934,0	16 570,5	21 198,4	-4 627,9	14 166,9	12 476,8	+1 690,1
	iun.	3 041,5	2 121,3	+920,2	24 458,5	25 436,0	-977,6	17 595,3	15 339,3	+2 256,0
	iul.	3 321,3	2 424,5	+896,8	27 562,7	29 621,5	-2 058,8	20 832,7	18 085,1	+2 747,6
	aug.	3 605,6	2 587,0	+1 018,6	31 380,5	33 477,5	-2 097,0	23 862,3	20 941,9	+2 920,4
	sep.	4 426,6	2 915,8	+1 510,8	35 144,2	37 891,2	-2 747,0	26 927,7	23 809,3	+3 118,4
	oct.	4 703,9	3 135,3	+1 568,6	40 528,9	41 944,8	-1 415,9	30 324,0	26 732,4	+3 591,6
	nov.	4 925,9	3 354,3	+1 571,6	44 219,0	45 822,0	-1 603,0	33 475,5	29 982,8	+3 492,7

Perioada	Bugetul general consolidat**			
	venituri	cheltuieli	sold	
2020	nov.	290 633,5	374 686,3	-84 052,9
	dec.	322 518,1	424 434,8	-101 916,7
2021	ian.	29 181,4	32 867,9	-3 686,5
	feb.	53 359,1	66 123,8	-12 764,7
	mar.	85 789,8	100 424,0	-14 634,2
	apr.	118 394,0	139 094,8	-20 700,8
	mai	147 361,4	173 545,4	-26 184,0
	iun.	176 379,8	210 189,3	-33 809,5
	iul.	211 146,7	245 120,0	-33 973,3
	aug.	240 805,8	280 161,1	-39 355,3
	sep.	270 359,2	314 648,2	-44 289,0
	oct.	308 609,4	356 584,7	-47 975,4
	nov.	341 531,8	397 509,0	-55 977,2

\*) conform metodologiei naționale.

\*\*) s-au eliminat la consolidare fluxurile între bugete.

Sursa: Ministerul Finanțelor (Buletin MF).

# Precizări metodologice

## 1. Principalii indicatori macroeconomici

Seriile de date privind principalii indicatori economico-sociali sunt preluate din publicațiile Institutului Național de Statistică (*Buletin statistic lunar, Buletin statistic de industrie, Buletin statistic de prețuri, Anuar Statistic*) sau din baza de date a INS (Tempo – Online); unele dintre aceste date au caracter provizoriu și pot face obiectul unor revizuirii ulterioare.

Actualizarea seriilor de date se realizează permanent, după publicarea acestora de către INS.

Începând cu luna ianuarie 2018, quantumul câștigului salarial mediu brut în economie reflectă transferul în sarcina angajatului a acelor părți din contribuțiile de asigurări sociale, respectiv de asigurări sociale de sănătate care, anterior, erau suportate de angajator. În consecință, variațiile anuale ale câștigului salarial mediu brut în economie raportate pentru anul 2018 nu sunt comparabile cu seriile de date anterioare acestui moment.

Datele anuale privind numărul salariaților din economie și câștigul salarial mediu în economie sunt preluate din publicația INS *Câștigurile salariale și costul forței de muncă*.

CORE1 reprezintă o măsură a inflației de bază, care reflectă variația prețurilor libere; indicele CORE1 se calculează pe baza IPC total, din care se exclud prețurile administrate.

CORE2 reprezintă o măsură a inflației de bază, care reflectă variația prețurilor libere și cu volatilitate relativ redusă; indicele CORE2 se calculează pe baza IPC total din care se exclud prețurile administrate și cele cu volatilitate ridicată (legume, fructe, ouă, combustibili).

CORE2 ajustat reprezintă o măsură a inflației de bază, care elimină din calculul IPC total o serie de prețuri asupra cărora influența politicii monetare (prin gestionarea cererii agregate) este puțin semnificativă sau nulă: cele administrate, volatile (legume, fructe, ouă, combustibili), ale produselor din tutun și ale băuturilor alcoolice, precum și ale energiei electrice și gazelor naturale (categorice a ieșit din componența grupei prețurilor administrate începând cu 1 ianuarie 2021).

Datele anuale privind măsurile inflației de bază sunt obținute pe baza calculelor BNR.

Indicele armonizat al prețurilor de consum (IAPC) este obținut conform metodologiei utilizate de Eurostat (2015 = 100).

## 3. Indicatori de politică monetară

### 3.1. Operațiunile monetare ale Băncii Naționale a României

Operațiunile de piață monetară efectuate de BNR și facilitățile permanente acordate de către aceasta participanților eligibili sunt prevăzute în Regulamentul BNR nr. 1/2000(R1), republicat, cu modificările și completările ulterioare.

Volumul operațiunilor de piață monetară efectuate de către BNR este prezentat sub forma volumelor medii zilnice atât pentru tranzacțiile din cursul perioadei de referință (date flux), cât și pentru soldul acestora (date stoc). Rata medie a dobânzii în luna de raportare se calculează ca medie aritmetică ponderată cu volumul tranzacțiilor a ratelor dobânzii aplicate operațiunilor de flux/stoc.

### 3.2. Facilitățile permanente acordate participanților eligibili de către Banca Națională a României

Facilitățile permanente (de creditare și de depozit) acordate participanților eligibili de către BNR sunt accesate la inițiativa acestora.

Rata dobânzii pentru facilitatea marginală de credit este rata la care participanții eligibili pot obține lichiditate pe termen foarte scurt (*overnight*). Rata dobânzii pentru facilitatea marginală de depozit este rata la care participanții eligibili pot să își plaseze resursele excedentare la BNR, la sfârșitul zilei (*overnight*). Începând cu data de 7 mai 2008, nivelurile ratelor dobânzii la facilitățile permanente sunt stabilite într-un coridor simetric față de rata dobânzii de politică monetară. Coridorul a fost îngustat treptat de la  $\pm 4$  puncte procentuale până la nivelul de  $\pm 0,5$  punct procentual față de rata dobânzii de politică monetară începând cu 23 martie 2020.

### 3.3. Rezervele minime obligatorii

Rezervele minime obligatorii (RMO) sunt disponibilități bănești ale instituțiilor de credit, în lei și în valută, păstrate în conturi deschise la Banca Națională.

Baza de calcul a RMO se determină ca nivel mediu zilnic (pe perioada de observare) al soldurilor elementelor de pasiv în lei și în valută din bilanțurile băncilor (cu excepția pasivelor interbancare, a obligațiilor către BNR și a capitalurilor proprii). Perioada de observare și cea de aplicare au durata de o lună, fiind succesive; prima dintre ele reprezintă intervalul cuprins între data de 24 a lunii precedente și data de 23 a lunii curente. Ratele RMO pot fi diferențiate atât în funcție de moneda de constituire, cât și în funcție de scadența reziduală a elementelor incluse în baza de calcul (mai mică sau mai mare de 2 ani). RMO se constituie ca nivel mediu zilnic al disponibilităților menținute pe parcursul perioadei de aplicare în conturile deschise la BNR.

## 4. Baza monetară

Începând cu luna decembrie 2014, datele pentru elaborarea indicatorilor monetari sunt raportate conform prevederilor Regulamentului BCE/2013/33, implementat de BNR în cadrul titlului I, capitolul II, din Regulamentul BNR nr. 4/2014 privind raportarea de date și informații statistice la Banca Națională a României, cu modificările și completările ulterioare, denumit în continuare Regulament.

## 5. Bilanțurile monetare ale instituțiilor financiare monetare

Conform metodologiei SEC 2010 (Sistemul european de conturi naționale și regionale din Uniunea Europeană), instituțiile financiare monetare cuprind următoarele sectoare instituționale: (i) banca centrală (S121) – Banca Națională a României; (ii) societăți care acceptă depozite, exclusiv banca centrală (S122) – instituții de credit și societăți care acceptă depozite, altele decât instituțiile de credit, în cele din urmă fiind incluse: (a) societăți și cvasisocietăți financiare, cu excepția celor clasificate în subsectoarele bancă centrală și fonduri de piață monetară, care sunt implicate în principal în intermediere financiară și a căror activitate constă în primirea de depozite și/sau substitute apropiate pentru depozite de la unități instituționale, nu numai de la instituții financiare monetare, acordarea de împrumuturi și/sau efectuarea de investiții în titluri de natura datoriei și (b) instituții emitente de monedă electronică a căror activitate principală constă în servicii de intermediere financiară sub forma emiterii de monedă electronică; (iii) fonduri de piață monetară (S123) – societăți financiare care emit acțiuni sau unități ale fondurilor de investiții drept substitut pentru depozite și investesc în principal în acțiuni/unități ale fondurilor de investiții monetare, titluri pe termen scurt de natura datoriei și/sau depozite, urmărind obiectivul de investiții de menținere a principalului fondului și de oferire a unui randament corespunzător ratei dobânzii instrumentelor de piață monetară.

În bilanțurile monetare ale instituțiilor financiare monetare dobânda de încasat/de plătit aferentă activelor și pasivelor financiare, acumulată și care nu a ajuns la scadență, se înregistrează la poziția „Alte active”/„Alte pasive”.

### **5.2. Bilanțul monetar agregat al altor instituții financiare monetare**

În bilanțul monetar agregat al altor instituții financiare monetare sunt cuprinse activele și pasivele bilanțiere ale instituțiilor de credit (bănci persoane juridice române, sucursale ale instituțiilor de credit străine, organizații cooperatiste de credit), ale fondurilor de piață monetară, precum și ale instituțiilor emitente de monedă electronică.

### **5.3. Bilanțul consolidat net al instituțiilor financiare monetare (BNR și alte instituții financiare monetare)**

Bilanțul consolidat net al instituțiilor financiare monetare este format din agregarea bilanțului monetar al Băncii Naționale a României cu bilanțul monetar agregat al altor instituții financiare monetare (instituții de credit, fonduri de piață monetară și instituții emitente de monedă electronică), în care relațiile în cadrul și dintre aceste sectoare instituționale au fost tratate pe baze nete.

## **6. Masa monetară M3 și contrapartidele acesteia**

Definirea agregatelor monetare s-a realizat conform metodologiei Băncii Centrale Europene.

Masa monetară în sens restrâns (M1) include numerarul în circulație (bancnote și monede), precum și depozitele care pot fi imediat convertibile în numerar sau utilizate pentru plăți prin transfer bancar, denumite depozite *overnight*.

Masa monetară intermediară (M2) cuprinde masa monetară în sens restrâns (M1), la care se adaugă depozitele cu durata inițială de până la doi ani inclusiv și depozitele rambursabile după notificare la cel mult 3 luni inclusiv.

Masa monetară în sens larg (M3) cuprinde masa monetară intermediară (M2), la care se adaugă instrumentele financiare tranzacționabile emise de sectorul instituțiilor financiare monetare, instrumente ale pieței monetare, în special acțiunile/unitățile fondurilor de piață monetară și împrumuturile din operațiuni *repo* (un grad sporit de lichiditate face ca aceste instrumente să fie substitute pentru depozite).

Contrapartidele masei monetare M3 sunt activele externe nete și activele interne nete.

Activele externe nete se calculează prin scăderea din activele externe a pasivelor externe. Activele externe includ: credite acordate nerezidenților; depozite plasate la nerezidenți; titluri de natura datoriei deținute (emise de nerezidenți); acțiuni deținute și alte participații de capital la nerezidenți; aurul monetar. Pasivele externe includ resursele atrase de la nerezidenți: depozite; titluri de natura datoriei emise pe piețele externe. Începând cu luna decembrie 2014, conform noilor standarde statistice internaționale (SEC 2010), alocările de DST de la FMI sunt incluse în pasivele externe.

Activele interne nete se calculează prin scăderea din activele interne a pasivelor interne (cu excepția elementelor componente ale masei monetare M3).

Activele interne includ: credite acordate rezidenților; titluri de natura datoriei deținute (emise de rezidenți); acțiuni deținute și alte participații de capital la rezidenți. Pasivele interne (excepând elementele componente ale masei monetare M3) includ resursele atrase de la rezidenți: depozite cu durată inițială mai mare de 2 ani (inclusiv depozitele rambursabile după notificare la mai mult de 3 luni); titluri de valoare negociabile cu maturitate mai mare de 2 ani emise pe piață internă; capital și rezerve.

## **7. Structura depozitelor atrase și a creditelor acordate de către instituțiile financiare monetare pe tipuri de sectoare instituționale**

Clasificarea pe sectoare instituționale a deținătorilor și emitenților de instrumente financiare s-a efectuat pe baza metodologiei SEC 2010 și este prezentată detaliat în cadrul titlului I, capitolul I, din Regulamentul BNR nr. 4/2014 privind raportarea de date și informații statistice la Banca Națională a României, cu modificările și completările ulterioare, denumit în continuare Regulament.

Acestea sunt: societăți nefinanciare, societăți financiare (banca centrală; societăți care acceptă depozite, exclusiv banca centrală; fonduri de piață monetară; fonduri de investiții, altele decât fondurile de piață monetară; alți intermediari financiari; auxiliari financiari, instituții financiare captive și alte entități creditoare; societăți de asigurare; fonduri de pensii), administrații publice, gospodăriile populației, instituții fără scop lucrativ în serviciul gospodăriilor populației, sectorul nerezidenți.

Creditul neguvernamental (acordat sectorului privat) este creditul acordat de instituțiile de credit gospodăriilor populației și persoanelor juridice (societăți nefinanciare și instituții financiare nemonetare).

Creditul guvernamental include creditul acordat administrațiilor publice (administrația centrală, administrațiile locale, administrațiile sistemelor de asigurări sociale), precum și titlurile de natura datoriei emise de aceste sectoare instituționale. Soldul creditelor și cel al depozitelor la sfârșitul lunii de referință nu includ dobânda de încasat/de plătit acumulată și care nu a ajuns la scadență. Soldul creditelor la sfârșitul lunii de referință include creditele neperformante.

Indicatorii aferenți sectorului gospodăriile populației includ și sectorul instituții fără scop lucrativ în serviciul gospodăriilor populației.

### **7.1. Depozitele rezidenților clienți neguvernamentali**

Sunt incluse conturile curente, depozitele la vedere și toate depozitele la termen indiferent de scadență.

Soldul depozitelor la sfârșitul lunii de referință nu include dobânda de plătit acumulată și care nu a ajuns la scadență.

## **8. Activele și pasivele fondurilor de investiții, altele decât fondurile de piață monetară**

Fondurile de investiții sunt definite la art.1 din Regulamentul (UE) nr. 1073/2013 al Băncii Centrale Europene din 18 octombrie 2013 privind statisticile referitoare la activele și pasivele fondurilor de investiții (reformare) (BCE/2013/38), implementat de BNR în cadrul titlului I, capitolul V, din Regulamentul BNR nr. 4/2014 privind raportarea de date și informații statistice la Banca Națională a României, cu modificările și completările ulterioare, denumit în continuare Regulament, ca fiind organisme de plasament colectiv care investesc în active financiare și/sau nefinanciare, în măsura în care obiectivul lor este investirea capitalului obținut de la public.

Nu sunt incluse în această categorie fondurile de pensii și fondurile de piață monetară.

Până în luna decembrie 2014, datele privind activele și pasivele fondurilor de investiții, altele decât fondurile de piață monetară, au fost raportate conform prevederilor Regulamentului (CE) nr. 958/2007 al Băncii Centrale Europene din 27 iulie 2007 privind statisticile referitoare la activele și pasivele fondurilor de investiții (BCE/2007/8), implementat de BNR în cadrul titlului I, capitolul V, din Regulamentul BNR nr. 31/2011.

Datele privind activele și pasivele fondurilor de investiții, altele decât fondurile de piață monetară, sunt publicate în termeni de stocuri lunare agregate. Modificările lunare ale stocurilor pot fi datorate tranzacțiilor financiare, reevaluărilor datorate variațiilor prețului și ale cursului de schimb sau reclasificărilor și altor ajustări statistice.

În statistica activelor și pasivelor fondurilor de investiții, altele decât fondurile de piață monetară, dobânda de încasat/de plătit aferentă creditelor și depozitelor, acumulată și care nu a ajuns la scadență, se înregistrează la poziția „Alte active”/„Alte pasive”.

Valoarea titlurilor de natura datoriei deținute include creanța atașată. Indicatorii aferenți sectorului gospodăriile populației includ și sectorul instituții fără scop lucrativ în serviciul gospodăriilor populației.

Categoriile de instrumente care se regăsesc în activele și pasivele fondurilor de investiții, altele decât fondurile de piață monetară, precum și clasificarea contrapartidei acestora pe sectoare instituționale sunt armonizate complet cu metodologia Sistemului european de conturi naționale și regionale din Uniunea Europeană (SEC 2010).

### **9. Situația activelor și pasivelor bilanțiere ale instituțiilor financiare nebancale înscrise în Registrul general**

Începând cu 31 martie 2008 și până la 31 decembrie 2014 (inclusiv), datele privind instituțiile financiare nebancale au fost raportate conform metodologiei stabilite prin Orientarea Băncii Centrale Europene nr. 23/2009 de modificare a Orientării BCE nr. 9/2007 privind statistica monetară și statistica privind instituțiile și piețele financiare. Această metodologie a fost implementată în cadrul titlului I, capitolul IV „Statistici privind activele și pasivele bilanțiere ale instituțiilor financiare nebancale”, din Regulamentul BNR nr. 31/2011 privind raportarea de date și informații statistice la Banca Națională a României, modificat și completat prin Regulamentul nr. 3/2013.

Începând cu perioada de referință 31 martie 2015, datele privind instituțiile financiare nebancale sunt raportate conform metodologiei stabilite prin Orientarea Băncii Centrale Europene nr. 15/2014 privind statistica monetară și statistica privind instituțiile și piețele financiare (reformare), cu modificările și completările ulterioare. Această metodologie a fost implementată în cadrul titlului I, capitolul IV „Statistici privind activele și pasivele bilanțiere ale instituțiilor financiare nebancale”, din Regulamentul BNR nr. 4/2014 privind raportarea de date și informații statistice la Banca Națională a României, cu modificările și completările ulterioare. Clasificarea activelor și pasivelor bilanțiere pe categorii de instrumente financiare și sectoare instituționale este structurată pe baza metodologiei Sistemului european de conturi naționale și regionale din Uniunea Europeană (SEC 2010).

Structura bilanțieră pe tipuri de instituții financiare nebancale este în conformitate cu activitățile de creditare reglementate prin Legea nr. 93/2009 privind instituțiile financiare nebancale și cu cele declarate în Registrul general.

Pe baza datelor transmise de către instituțiile financiare nebancale și conform necesităților de analiză, clasificarea creditelor este realizată pe sectoare instituționale (gospodăriile populației, societăți nefinanciare, alte sectoare și nerezidenți), pe tipuri de finanțare (consum, locuințe și alte scopuri), după scadența inițială (cu scadență până la 1 an, cu scadență mai mare de 1 an și până la 5 ani inclusiv și cu scadența mai mare de 5 ani) și pe monede (lei, euro și alte valute).

În statistica activelor și pasivelor bilanțiere ale instituțiilor financiare nebancale, dobânda de încasat/de plătit aferentă creditelor și depozitelor, acumulată și care nu a ajuns la scadență, se înregistrează la poziția „Alte active”/„Alte pasive”.

## 10. Ratele dobânzilor practicate de instituțiile de credit

Începând cu luna decembrie 2014, ratele dobânzilor aferente creditelor/depozitelor și ratele dobânzilor aferente contractelor noi de credit/depozit se determină potrivit prevederilor Regulamentului (UE) nr. 1072/2013 al Băncii Centrale Europene din 24 septembrie 2013 privind statisticile referitoare la ratele dobânzii practicate de instituțiile financiare monetare (reformare) (BCE/2013/34), implementat de BNR în cadrul titlului I, capitolul III din Regulamentul BNR nr. 4/2014 privind raportarea de date și informații statistice la Banca Națională a României, cu modificările și completările ulterioare, denumit în continuare Regulament.

Până în luna decembrie 2014, ratele dobânzilor aferente creditelor/depozitelor existente în sold și ratele dobânzilor aferente contractelor noi de credit/depozit au fost determinate potrivit prevederilor Regulamentului (CE) nr. 63/2002 al Băncii Centrale Europene din 20 decembrie 2001 privind statisticile referitoare la ratele dobânzilor practicate de instituțiile financiare monetare pentru depozitele constituite de gospodării și societățile nefinanciare și creditele acordate acestora (BCE/2001/18), modificat prin Regulamentul (CE) nr. 290/2009 al Băncii Centrale Europene din 31 martie 2009 (BCE/2009/7), implementat de BNR în cadrul titlului I, capitolul III din Regulamentul BNR nr. 31/2011 privind raportarea de date și informații statistice la Banca Națională a României, modificat și completat prin Regulamentul BNR nr. 3/2013.

Rata dobânzilor se calculează ca medie aritmetică a ratelor anualizate ale dobânzilor, ponderate cu soldul la sfârșitul lunii de referință al creditelor/depozitelor, respectiv valoarea contractelor noi de credit/depozit din luna de referință.

În baza de calcul a ratelor dobânzii aferente creditelor existente în sold la sfârșitul lunii de referință nu sunt incluse creditele neperformante și creditele destinate restructurării datoriei acordate la rate de dobândă sub condițiile pieței.

În baza de calcul a ratelor dobânzii aferente contractelor noi de credit nu sunt incluse creditele acordate pe descoperit de cont, creditele reînnoibile automat (*revolving*), creanțele aferente cardurilor de credit, creditele neperformante și creditele destinate restructurării datoriei, acordate la rate de dobândă sub condițiile pieței.

Soldul creditelor și depozitelor la sfârșitul lunii de referință, precum și volumul contractelor noi de credit/depozit încheiate în cursul lunii de referință nu includ dobânda de încasat/de plătit acumulată și care nu a ajuns la scadență.

Rata anualizată a dobânzii reprezintă rata dobânzii care este stabilită individual de comun acord de agentul raportor și de client pentru un depozit sau un credit, calculată în termeni anuali și exprimată în procente pe an.

Conform prevederilor Regulamentului, ratele dobânzilor se determină pentru sectoarele instituționale: societăți nefinanciare, gospodăriile populației și instituții fără scop lucrativ în serviciul gospodăriilor populației (indicatorii aferenți sectorului gospodăriilor populației includ și sectorul instituții fără scop lucrativ în serviciul gospodăriilor populației), pentru categoriile bilanțiere: credite (total), credite acordate pe descoperit de cont (*overdrafts*), credite reînnoibile automat (*revolving*), creanțe aferente cardurilor de credit (extinse și de oportunitate), credite pentru locuințe, credite pentru consum, credite pentru alte scopuri (care includ și creditele pentru dezvoltarea afacerilor acordate persoanelor fizice autorizate și asociațiilor familiale), depozite *overnight*, depozite rambursabile după notificare, depozite la termen și împrumuturi din operațiuni *repo*.

## 11. Indicatori de risc bancar

### 11.1. Principalii indicatori de prudențialitate

La 1 ianuarie 2014, prevederile Ordinului BNR nr. 13/2011 privind raportarea cerințelor minime de capital pentru instituțiile de credit au fost abrogate implicit, odată cu instituirea noului cadru normativ european CRD IV (Directiva 2013/36/UE și Regulamentul (UE) nr. 575/2013). Indicatorii publicați începând cu luna iunie 2014 au la bază informațiile transmise de bănci conform prevederilor Regulamentului de punere în aplicare (UE) nr. 680/2014 al Comisiei de stabilire a unor standarde tehnice de punere în aplicare cu privire la raportarea în scopuri de supraveghere a instituțiilor în conformitate cu Regulamentul (UE) nr. 575/2013 al Parlamentului European și al Consiliului. În acest sens, potrivit articolului 92 alineatul (2) al Regulamentului (UE) nr. 575/2013, instituțiile își calculează ratele capitalului după cum urmează: (a) rata fondurilor proprii de nivel 1 de bază reprezintă fondurile proprii de nivel 1 de bază ale instituției exprimate ca procent din valoarea totală a expunerii la risc; (b) rata fondurilor proprii de nivel 1 reprezintă fondurile proprii de nivel 1 ale instituției exprimate ca procent din valoarea totală a expunerii la risc; (c) rata fondurilor proprii totale (denumită anterior indicatorul de solvabilitate) reprezintă fondurile proprii ale instituției exprimate ca procent din valoarea totală a expunerii la risc.

Efectul de levier măsoară gradul în care băncile își finanțează activitatea din surse proprii și a fost determinat, potrivit definiției BNR până la finele lunii decembrie 2013, ca raport între fondurile proprii de nivel 1 și valoarea medie a activelor. Odată cu intrarea în vigoare a Regulamentului de punere în aplicare (UE) nr. 680/2014, indicatorul face parte din pachetul de raportare potrivit standardelor tehnice menționate și este raportat ca atare de instituțiile de credit. Astfel, instituțiile își calculează indicatorul efectului de levier în conformitate cu metodologia prevăzută de Regulamentul (UE) nr. 575/2013, prin împărțirea indicatorului de măsurare a capitalului (fonduri proprii de nivel 1) la indicatorul de măsurare a expunerii totale a instituției (suma valorilor expunerilor tuturor activelor și ale elementelor extrabilanțiere care nu au fost deduse la stabilirea indicatorului de măsurare a capitalului).

Începând cu ianuarie 2012, odată cu modificările aduse cadrului de reglementare, prin alinierea planului de conturi și a sistemului de raportare financiară și prudențială la noile reguli impuse de trecerea la IFRS, unii indicatori de evaluare a calității portofoliilor de credite determinați pe baza situațiilor financiare (care aveau la numărător poziția „creanțe restante și îndoielnice”) nu au mai putut fi calculați, fiind în consecință înlocuiți cu următorii indicatori: (i) creanțe depreciate ale clientelei nebancaire (valoare netă)/total portofoliu credite aferente clientelei nebancaire (valoare netă); (ii) creanțe depreciate ale clientelei nebancaire (valoare netă)/total active (valoare netă) și (iii) creanțe depreciate ale clientelei nebancaire (valoare netă)/total datorii.

Potrivit prevederilor Ordinului BNR nr. 27/2010 pentru aprobarea Reglementărilor contabile conforme cu Standardele Internaționale de Raportare Financiară aplicabile instituțiilor de credit, în vigoare începând cu 1 ianuarie 2012, cu modificările și completările ulterioare, principalele elemente care au condus la apariția indicatorilor menționați au fost:

- (a) gruparea diferită a posturilor de activ și de pasiv;
- (b) restructurarea conturilor de „creanțe restante” și „creanțe îndoielnice” conform cerințelor de prezentare IFRS și de raportare FINREP (sistem de raportare financiară în scopuri de supraveghere prudențială la nivel individual, stabilit prin Ordinul BNR nr. 3/2011). Astfel, în timp ce „creanțele restante” cuprindeau, potrivit reglementărilor contabile anterioare, doar sumele nerambursate la scadență, restul creditului fiind evidențiat în conturile curente, în conformitate



cu regulile IFRS se consideră restantă valoarea integrală a creditului de rambursat (principal, dobânzi, sume de amortizat). În cazul „creanțelor îndoielnice”, conținutul acestora viza numai creanțele trecute în litigiu, în timp ce potrivit IFRS a apărut noțiunea de „creanțe depreciate” reprezentând active pentru care există un indiciu obiectiv de depreciere (evenimente generatoare de pierderi, cum ar fi creșterea ratei șomajului în aria geografică a debitorilor, o scădere a prețurilor proprietăților imobiliare pentru ipoteci în domeniile relevante, date observabile care arată că există o scădere cuantificabilă în viitoarele fluxuri de trezorerie estimate) și în cadrul cărora se regăsesc inclusiv acele creanțe care nu înregistrează încă restanțe sau nu se află în litigiu;

- (c) introducerea obligatorie a metodei ratei efective a dobânzii în cazul aplicării IFRS (anterior fiind opțională, alături de metoda liniară) pentru eșalonarea sumelor aferente randamentului efectiv al unui instrument financiar, cu impact asupra valorii elementelor de activ;
- (d) introducerea unor conturi noi reprezentând „sume de amortizat”, pentru reflectarea acelor sume, altele decât dobânzile, care sunt avute în vedere la calculul ratei efective a dobânzii (de exemplu, comisioanele încasate);
- (e) repunerea în bilanț, în contextul trecerii la IFRS, a sumelor reprezentând „Creanțe scoase din activ urmărite în continuare” și „Debitori din penalități pretinse” înregistrate extrabilanțier (cu constituirea corespunzătoare a ajustărilor pentru pierderi din depreciere și păstrarea în bilanț până când respectivele active nu vor mai produce beneficii viitoare).

Rata creditelor neperformante reprezintă principalul indicator de evaluare a calității portofoliilor de credite.

În urma intrării în vigoare a standardului tehnic de raportare a expunerilor restructurate și neperformante emis de Autoritatea Bancară Europeană (ABE)<sup>1</sup>, implementat în legislația națională în raportările FINREP la nivel individual, standard care armonizează definițiile aplicabile la nivelul Uniunii Europene, metodologia de calcul a „ratei creditelor neperformante” a fost revizuită în sensul corelării acesteia cu metodologia ABE.

Potrivit definiției ABE introduse la nivelul raportărilor financiare consolidate de Regulamentul de punere în aplicare (UE) nr. 227/2015 de modificare a Regulamentului (UE) nr. 680/2014 „expunerile neperformante sunt cele care îndeplinesc oricare din următoarele criterii:

- (a) sunt expuneri semnificative cu scadența depășită cu peste 90 de zile;
- (b) se consideră că, în lipsa executării garanției reale, este improbabil ca debitorul să își achite integral obligațiile din credite, indiferent de existența oricărei sume restante sau de numărul de zile de întârziere de plată”.

Odată cu implementarea, începând cu 1 ianuarie 2018, a noului standard contabil IFRS 9 și în conformitate cu prevederile Ordinului BNR nr. 9/2017, indicatorul „rata creditelor neperformante potrivit definiției ABE” se calculează ca raport între valoarea contabilă brută aferentă creditelor și avansurilor neperformante (formularul F18.00, liniile 005, 070, 191 și 221, coloana 60) și totalul valorii contabile brute aferente creditelor și avansurilor (formularul F18.00, liniile 005, 070, 191 și 221, coloana 10).

Referitor la lichiditate, băncile au obligația determinării indicatorului de lichiditate, calculat ca raport între lichiditatea efectivă și lichiditatea necesară, pe fiecare bandă de scadență (până la

<sup>1</sup> Regulamentul de punere în aplicare (UE) nr. 2015/227 al Comisiei din 9 ianuarie 2015 de modificare a Regulamentului de punere în aplicare (UE) nr. 680/2014 de stabilire a unor standarde tehnice de punere în aplicare cu privire la raportarea în scopuri de supraveghere a instituțiilor în conformitate cu Regulamentul (UE) nr. 575/2013 al Parlamentului European și al Consiliului.

1 lună, între 1 lună și 3 luni, între 3 și 6 luni, între 6 și 12 luni și peste 12 luni). Prevederile respective se găsesc în prezent în Regulamentul BNR nr. 25/2011 privind lichiditatea instituțiilor de credit (în vigoare din ianuarie 2012). Instituțiile de credit trebuie să mențină în permanență indicatorul de lichiditate, calculat pentru totalitatea operațiunilor în echivalent lei, cel puțin la nivelul 1 pentru benzile de scadență de până la 1 lună, între 1 lună și 3 luni, între 3 și 6 luni și între 6 și 12 luni. De asemenea, potrivit dispozițiilor din cadrul de reglementare european, instituțiile de credit calculează și raportează la Banca Națională a României indicatorul de acoperire a necesarului de lichiditate (*Liquidity Coverage Ratio* – LCR). Astfel, conform art. 4 din Regulamentul delegat (UE) 2015/61 al Comisiei de completare a Regulamentului (UE) nr. 575/2013 al Parlamentului European și al Consiliului în ceea ce privește cerința de acoperire a necesarului de lichiditate pentru instituțiile de credit, indicatorul menționat se calculează ca raport între rezerva de lichidități a unei instituții de credit și ieșirile sale nete de lichidități în decursul unei perioade de criză de 30 de zile calendaristice și se exprimă ca procent. Instituțiile de credit trebuie să mențină un indicator de acoperire a necesarului de lichiditate de cel puțin 100 la sută. Frecvența, formatul și instrucțiunile de raportare au fost stabilite prin Regulamentul de punere în aplicare (UE) nr. 680/2014 de stabilire a unor standarde tehnice de punere în aplicare cu privire la raportarea în scopuri de supraveghere a instituțiilor referitoare la cerința de acoperire a necesarului de lichiditate.

#### **11.2. Informații de risc de credit**

#### **11.3. Credite acordate și angajamente asumate de instituțiile de credit**

#### **11.4. Credite acordate de instituțiile de credit**

#### **11.5. Restanțe mai mari de 30 de zile înregistrate de persoanele fizice**

Restanțele mai mari de 30 de zile înregistrate de persoanele fizice sunt raportate de Biroul de Credit pe baza datelor furnizate de instituțiile de credit și de instituțiile financiare nebancale participante la Sistemul Biroului de Credit. În cadrul acestor raportări, suma restantă înregistrată de Biroul de Credit reprezintă valoarea datoriei restante (principal, dobândă și dobândă penalizatoare) aferente creditului respectiv, exprimată în valuta creditului.

#### **11.6. Credite acordate și angajamente asumate de IFN + IEME + IP**

#### **11.7. Credite acordate de IFN + IEME + IP**

Informația de risc de credit cuprinde datele de identificare a unui debitor, persoană fizică sau persoană juridică nebancaară, și operațiunile în lei și în valută prin care persoanele declarante se expun la risc față de acel debitor prin: a) acordarea de credite; b) asumarea de angajamente de către persoana declarantă în numele debitorului.

Informația de risc de credit se referă la expunerea fiecărei persoane declarante față de un debitor, expunere egală sau mai mare de 20 000 lei.

Forma de proprietate a beneficiarului de credite a fost stabilită conform Ordinului în vigoare al ministrului finanțelor publice pentru aprobarea Sistemului de raportare contabilă a operatorilor economici (Nomenclator forme de proprietate); tipul de credit acordat persoanelor fizice și juridice nebancale (tip de risc) este conform Reglementărilor contabile conforme cu standardele internaționale de raportare financiară, aplicabile instituțiilor de credit, și Reglementărilor contabile conforme cu directivele europene; moneda în care a fost acordat creditul, în conformitate cu normele internaționale în vigoare; activitatea beneficiarului de credite s-a stabilit conform Ordinului Președintelui Institutului Național de Statistică nr. 337/2007 privind actualizarea CAEN. Grupările răspund necesităților de analiză ale BNR.

În tabelele 11.2., 11.3., 11.4., 11.6. și 11.7. se regăsesc informații de risc de credit raportate la CRC. Lunar se actualizează seriile de date corespunzătoare ultimelor 84 de luni.

### **11.8. Situația instrumentelor de plată de debit refuzate**

### **11.9. Situația titularilor de cont care au generat incidente de plată**

În tabelele 11.8. și 11.9. se regăsesc informații privind instrumentele de plată refuzate înregistrate în baza de date a Centralei Incidentelor de Plăți, respectiv situația titularilor de cont care au generat incidente de plată cu securi, cambii și bilete la ordin.

În cazul numărului de titulari, valorile lunare reprezintă numărul de titulari de cont raportați în luna respectivă la Centrala Incidentelor de Plăți. Suma aritmetică a titularilor de cont din mai multe luni nu reprezintă numărul titularilor de cont raportați o singură dată la Centrala Incidentelor de Plăți, deoarece același titular de cont poate fi raportat cu incidente de plăți în mai multe luni.

## **12. Indicatori ai pieței monetare**

### **12.1. Operațiuni interbancare**

Conform Normei BNR nr. 14 din 1 noiembrie 2007 pentru modificarea și completarea Normei BNR nr. 4/1995 privind funcționarea pieței monetare interbancare, BUBID și BUBOR se modifică în ROBID și ROBOR: (i) ROBID – Rata dobânzii pentru operațiunile de atragere de fonduri; (ii) ROBOR – Rata dobânzii pentru operațiunile de plasare de fonduri.

## **13. Indicatori ai pieței valutare**

### **13.1. Piața valutară interbancară**

Volumul lunar al tranzacțiilor pe piața valutară interbancară se determină prin însumarea nivelurilor zilnice ale tranzacțiilor, nivelul zilnic reprezentând maximumul dintre volumul vânzărilor și cel al cumpărărilor.

Volumul mediu anual al tranzacțiilor valutare se determină ca medie aritmetică a volumului tranzacțiilor valutare lunare.

Cursul de schimb mediu lunar (EUR/RON și USD/RON) reprezintă media aritmetică simplă a cursurilor valutare zilnice calculate și publicate de Banca Națională a României în fiecare zi bancară, la orele 13:00, pe baza cotațiilor societăților bancare autorizate să efectueze operațiuni pe piața valutară. Cursul de schimb mediu anual (EUR/RON și USD/RON) se calculează ca medie aritmetică simplă a cursurilor medii lunare.

## **14. Indicatori ai pieței de capital**

### **14.1. Bursa de Valori București – Piața reglementată**

Indicele Bursei de Valori București, BET (*Bucharest Exchange Trading*) este primul indice oficial introdus la BVB și este calculat ca o medie ponderată (cu capitalizarea *free-float*-ului) a prețurilor titlurilor aflate în portofoliul indicelui. Numărul societăților incluse în coșul indicelui BET este variabil, cu un minim de 10 companii și un maxim de 15 companii.

În cazul BET, din societățile care pot intra în componența coșului sunt excluse societățile de investiții financiare. De asemenea, pentru a evita un impact semnificativ exercitat de evoluția unui număr mic de societăți asupra valorilor indicelui, ponderea unei societăți este limitată la maximum 20 la sută.

Indicele BET-FI este primul indice sectorial dezvoltat de BVB și a fost calculat inițial pentru cele 5 SIF înscrise la cota bursei, urmând să includă toate societățile de investiții financiare care vor fi listate ulterior. Metodologia de calcul este identică cu cea aplicată pentru calculul indicelui BET.

Indicii BET-XT și BET-NG au fost lansați la data de 1 iulie 2008, metodologiile de calcul fiind similare celor aplicate în cazul indicilor bursieri menționați anterior. Indicele BET-XT monitorizează evoluția celor mai lichide 25 de companii tranzacționate în segmentul de piață reglementată, inclusiv SIF-urile, ponderea maximă a unui simbol fiind stabilită la 15 la sută.

Indicele BET-NG este un indice sectorial și reflectă evoluția prețurilor acțiunilor companiilor tranzacționate pe piața reglementată BVB, al căror domeniu principal de activitate este asociat cu sectorul energetic și utilitățile aferente acestuia. Ponderea maximă a unui simbol în indice este de 30 la sută.

Indicele BET Plus, introdus din 23 iunie 2014, reflectă evoluția companiilor românești listate pe piața reglementată a BVB care îndeplinesc criteriile minime de selecție (referitoare la lichiditate și la valoarea acțiunilor aferente *free-float*-ului), cu excepția societăților de investiții financiare. Similar celorlalți indici dezvoltați de BVB, metodologia indicelui BET Plus ia în considerare tranzacțiile înregistrate în cadrul secțiunii de piață principală (*Regular*).

Indicele ROTX (*Romanian Traded Index*) reflectă, în timp real, mișcarea acțiunilor *blue chip* tranzacționate la BVB. Numărul acțiunilor ce sunt incluse în portofoliul indicelui ROTX nu este fix, criteriile principale de selecție fiind lichiditatea și capitalizarea bursieră. Calculat în lei, euro și dolari SUA și diseminat în timp real de Bursa de Valori din Viena (Wiener Börse AG), ROTX este proiectat ca un indice tranzacționabil, putând fi folosit ca activ suport pentru produse derivate și structurate.

## 15. Indicatori ai balanței de plăți și poziției investiționale internaționale a României

În anul 2019, statisticile sectorului extern aferente perioadei 2013-2018 au fost actualizate în contextul Politicii europene armonizate de revizuire a statisticilor macroeconomice, care stabilește regulile și principiile standard de revizuire a datelor statistice pentru statele membre ale UE. Scopul general al revizuirii *benchmark* este de a include în seriile statistice informații noi, îmbunătățite, sau de a li se asigura conformitatea cu noi standarde metodologice internaționale sau regulamente europene.

### 15.1. Balanța de plăți

Balanța de plăți reprezintă sinteza tranzacțiilor economice și financiare ale României cu restul lumii, pe o perioadă de timp determinată, referitoare la bunuri, servicii, venituri primare, transferuri fără contraprestație (donații, ajutoare și altele asemenea), precum și la creanțe și obligații financiare. Principalele componente ale balanței de plăți sunt: contul curent, contul de capital și contul financiar.

**a) Cadrul legal național:** (i) Legea nr. 312/2004 privind Statutul BNR – potrivit art. 9 alin. (2), Banca Națională a României are atribuția legală de a elabora balanța de plăți; (ii) Legea nr. 226/2009 a organizării și funcționării statisticii oficiale în România – art. 6 (3), art.6 (4) și art. 6 (5); (iii) Regulamentul BNR nr. 4/2014 privind raportarea de date și informații statistice la Banca Națională a României, cu modificările și completările ulterioare.

**b) Cadrul legal internațional:** (i) Regulamentul (CE) nr. 184/2005 al Parlamentului European și al Consiliului privind statisticile comunitare ale balanței de plăți, ale comerțului internațional cu servicii și ale investițiilor străine directe, cu modificările și completările ulterioare; (ii) Orientările BCE 23/2011 privind cerințele de raportare statistică ale Băncii Centrale Europene în domeniul statisticilor externe, cu modificările și completările ulterioare.

**c) Standardul metodologic internațional pentru elaborarea balanței de plăți** este asigurat de *Manualul FMI Balanța de plăți și poziția investițională internațională*, ediția a VI-a (BPM6). Pentru a asigura coerența între statisticile macroeconomice internaționale, manualul BPM6 a fost elaborat în concordanță cu actualizarea definiției OCDE *benchmark* a investițiilor străine directe (BD4-2008), precum și a Sistemului Conturilor Naționale (SCN 2008).

**d) Surse de date:** (i) cercetări statistice directe pe bază de eșantion sau exhaustive, cu frecvență trimestrială, privind Investițiile străine directe, Comerțul internațional cu servicii și Alte informații financiare în relația cu nerezidenții ; (ii) date colectate lunar de la instituțiile de credit, în baza Regulamentului BNR nr. 4/2014 privind raportarea de date și informații statistice la Banca Națională a României, cu modificările și completările ulterioare, privind tranzacțiile cu nerezidenții efectuate în nume și cont propriu; (iii) sistemul de colectare de date „titlu cu titlu” privind deținerile și emisiunile de titluri de valoare; (iv) statistica monetară; (v) statistica comerțului internațional cu bunuri; (vi) surse administrative; (vii) estimări lunare referitoare, în principal, la poziții din balanța de plăți pentru care datele sunt disponibile trimestrial.

## e) Concepte și definiții

**I. Contul curent** reflectă furnizarea sau achiziționarea de resurse reale de către economia României către sau de la restul lumii, precum și tranzacții unilaterale, fără contraprestație economică.

Contul curent este subdivizat în: bunuri, servicii, venituri primare, venituri secundare.

Tranzacțiile înregistrate pe credit exprimă partea din produsul intern al economiei raportoare furnizat altor economii (export de bunuri și servicii), venituri din utilizarea factorilor de producție în procesul de producție desfășurat în străinătate (venituri din muncă și venituri din investiții), precum și primirea din străinătate a unor resurse reale sau financiare fără contraprestație economică.

Tranzacțiile înregistrate pe debit reflectă achiziția de bunuri și servicii din străinătate (import), venituri cuvenite nerezidenților pentru utilizarea de factori de producție aparținând acestora, acordarea de resurse reale sau financiare fără contraprestație economică nerezidenților.

**I.1. Bunuri** – reflectă tranzacții internaționale de export/import care implică schimbul de proprietate asupra bunului respectiv, spre deosebire de tranzacțiile de export/import reflectate în statistica comerțului internațional cu bunuri produsă de INS (care surprinde mișcarea fizică a bunurilor: „expedieri/introduceri”).

Se elimină din statistica comerțului cu bunuri valoarea bunurilor care trec frontiera, dar nu își schimbă proprietarul (bunuri pentru prelucrare, identificate după natura tranzacției), dar se adaugă valoarea netă a serviciilor de prelucrare (procesare), care se înregistrează la poziția „Servicii de prelucrare a bunurilor”.

**I.1.1. Mărfuri generale** – exportul și importul de bunuri care fac obiectul unui transfer de proprietate între rezidenți și nerezidenți și care trec frontiera țării. Datele sunt exprimate în valori FOB. Importurile FOB se calculează de BNR pe baza coeficientului de transformare CIF/FOB determinat de INS.

**I.1.2. Merchanting** – cumpărarea de bunuri de către rezidenți de la nerezidenți, urmată de revânzarea bunurilor respective către alți nerezidenți, fără ca bunurile să treacă frontiera țării. Achiziționarea de bunuri este înregistrată ca export negativ de bunuri. Vânzarea bunurilor este înregistrată ca export pozitiv de bunuri. Diferența între prețul de vânzare și prețul de cumpărare este evidențiată la poziția „Merchanting – export net de bunuri”. Tranzacțiile se înregistrează la valoarea de piață.

**I.2. Servicii** – reprezintă rezultatul activităților economice care modifică starea unor unități consumatoare (persoane fizice, persoane juridice sau bunuri economice) sau care facilitează schimbul de produse sau active financiare.

**I.2.1. Servicii de prelucrare a bunurilor aflate în proprietatea terților** – includ activități precum: procesarea, asamblarea, aplicarea etichetelor, împachetarea și altele asemenea, efectuate de companii care nu sunt proprietarele bunurilor pe care le prelucreează și reflectă valoarea netă a serviciilor de procesare (aceasta poate include costuri pentru achiziționarea de materiale de către prestatorul de servicii).

**I.2.2. Servicii de întreținere și reparații** – se referă la reparații ale bunurilor aparținând nerezidenților, efectuate de rezidenți sau reparații ale bunurilor aparținând rezidenților, efectuate de nerezidenți. Sunt incluse reparațiile navelor, aeronavelor și ale altor echipamente de transport. Nu sunt incluse reparații ale construcțiilor și reparații ale echipamentelor IT.

**I.2.3. Servicii de transport** – se referă la transportul persoanelor și bunurilor dintr-un loc în altul, precum și la serviciile auxiliare și de sprijin conexe. Sunt incluse serviciile poștale și de curierat și pot fi clasificate în funcție de: (i) mijlocul de transport și de (ii) obiectul transportului (pasageri, mărfuri, alte servicii auxiliare – încărcare, descărcare, depozitare etc.).

**I.2.4. Turism/Călătorii** – reprezintă contravaloarea serviciilor turistice prestate nerezidenților atât pe teritoriul României, cât și în afara acestuia, respectiv contravaloarea serviciilor turistice prestate cetățenilor români în afara teritoriului României; este inclus și turismul de afaceri (cursuri, întâlniri de afaceri, conferințe, evenimente etc.). Sunt considerate servicii turistice: serviciile de cazare, serviciile de servire a mesei, serviciile de transport local, serviciile de turism cultural, divertisment, organizarea de excursii, bunurile și serviciile achiziționate de turiști/călători pe perioada sejurului (ex. suveniruri, servicii de furnizare internet la hotel etc.), serviciile medicale și serviciile educaționale care presupun deplasarea clienților (pacienți, cursanți) din țara de origine în țara în care sunt prestate serviciile.

**I.2.5. Servicii de construcții** – cuprind valoarea totală a lucrărilor de construcții realizate pe o perioadă mai scurtă de 1 an. Se înregistrează pe bază brută crearea, renovarea, repararea sau extinderea clădirilor, amenajărilor de natură tehnică sau a altor categorii (inclusiv drumuri, poduri, baraje etc.).

**I.2.6. Servicii de asigurări și ale fondurilor de pensii** – cuprind servicii de asigurări directe, servicii de reasigurare și servicii de asigurări auxiliare, servicii furnizate de fondurile de pensii. Sunt evaluate prin comisioanele incluse în totalul primelor și nu prin valoarea totală a primelor.

**I.2.7. Servicii financiare** – includ serviciile furnizate de intermediarii financiari, cu excepția serviciilor de asigurare și ale fondurilor de pensii. Cuprind atât servicii financiare explicit facturate, cât și servicii de intermediere financiară măsurate indirect (FISIM).

**I.2.8. Taxe pentru utilizarea proprietății intelectuale** – includ taxele pentru utilizarea drepturilor de proprietate rezultate din cercetare-dezvoltare sau activități de marketing (brevete, mărci, procese industriale, inclusiv secrete comerciale și francize), precum și taxele pentru licențe de reproducere sau distribuție a proprietății intelectuale sau drepturi conexe.

**I.2.9. Serviciile de telecomunicații, informatice și informaționale**

Serviciile de telecomunicații se referă la transmiterea de sunete, imagini sau alte informații, prin telefon, telex, telegrame, cablu, radio, televiziune, satelit, poștă electronică, fax etc., precum și

serviciile de rețea, teleconferință și de suport tehnic. Sunt incluse, de asemenea, serviciile de telecomunicații mobile, de furnizare de servicii pentru nodurile de comunicații prin internet și de acces *online*, inclusiv furnizarea de acces la internet.

Serviciile informatice cuprind serviciile destinate componentelor *hardware* și/sau *software* și serviciile de prelucrare a datelor. Sunt incluse și serviciile de consultanță pentru *hardware* și *software* și cele de instalare; serviciile de întreținere și reparare ale computerelor și ale echipamentelor periferice; serviciile de recuperare în caz de dezastru, furnizarea de consultanță și asistență privind gestionarea resurselor informatice; analiza, proiectarea și programarea de sisteme „la cheie” (inclusiv dezvoltarea și proiectarea de pagini de internet) și furnizarea de consultanță tehnică pentru programe de calculator (*software*); licențe pentru utilizarea programelor de calculator nepersonalizate; dezvoltarea, producerea, furnizarea și elaborarea documentației pentru programele de calculator personalizate, inclusiv de sisteme de operare realizate la comandă pentru utilizatori specifici; întreținerea sistemelor și alte servicii auxiliare, precum formarea în cadrul activităților de consultanță; serviciile de prelucrare a datelor, cum ar fi introducerea, sortarea și prelucrarea datelor în sistem *time-sharing*; serviciile de găzduire a paginilor de internet (respectiv furnizarea de spațiu pe un server pentru găzduirea paginilor de internet ale clienților); gestionarea echipamentelor informatice.

Serviciile informaționale cuprind serviciile prestate de agențiile de știri, precum și alte servicii informaționale: serviciile privind bazele de date (proiectarea bazelor de date, stocarea și difuzarea datelor și a bazelor de date, inclusiv directoare și liste de distribuire), atât *online*, cât și pe suport magnetic, optic sau imprimat, precum și portalurile de căutare pe internet. De asemenea, includ abonamentele directe individuale la ziare și periodice, primite prin poștă, transmitere electronică sau prin alte mijloace; alte servicii de furnizare de conținut online și servicii ale bibliotecilor și arhivelor. Conținutul descărcat care nu este *software* (inclus în Servicii informatice) sau audio și video (inclus în Servicii audiovizuale și conexe) este inclus în servicii informaționale.

**I.2.10. Alte servicii pentru afaceri** – includ servicii de cercetare-dezvoltare, servicii de consultanță profesională și managerială, servicii tehnice, servicii comerciale și alte servicii destinate întreprinderilor.

**I.3. Venituri primare** – reprezintă veniturile cuvenite pentru contribuția la procesul de producție sau pentru furnizarea de active financiare sau din cesionarea resurselor naturale, în relația rezident-nerezident.

**I.3.1. Remunerarea salariaților** – reprezintă veniturile obținute din activitățile prestate pe baza unui angajament de muncă (un raport de tip angajat-angajator), cu durată mai mică de 1 an.

**I.3.2. Venituri din investiții** – sunt obținute din furnizarea/utilizarea de active financiare în relația rezident-nerezident. Veniturile din investiții includ veniturile din participații la capital (dividende, profit reinvestit) și din creanțe (dobânzi). În bilanța de plăți, veniturile din investiții sunt clasificate după tipul investiției: venituri din investiții directe, venituri din investiții de portofoliu, venituri din alte investiții și venituri din active de rezervă. Pentru definițiile tipului de investiție, a se vedea contul financiar.

**I.3.3. Alte venituri primare** – sunt clasificate în funcție de sectorul instituțional al economiei raportoare (administrația publică sau alte sectoare) și includ impozitele pe producție și importuri și subvențiile pe producție și pe produs. Fondurile europene nerambursabile

primite sub formă de subvenții (Fondul European de Garantare Agricolă) se înregistrează la componenta Alte venituri primare ale administrației publice.

**I.4. Venituri secundare** – prezintă transferurile curente dintre rezidenți și nerezidenți.

Un transfer este o tranzacție unilaterală ce corespunde furnizării unui bun, serviciu, activ financiar sau alt activ, atunci când nu există o contraprestație economică corespunzătoare. La componenta transferuri curente sunt clasificate toate transferurile care nu sunt considerate transferuri de capital.

Transferurile curente sunt clasificate în funcție de sectorul instituțional care efectuează sau primește transferul: administrația publică sau alte sectoare.

Transferurile curente ale administrației publice cuprind impozite pe venit, avere etc., contribuții sociale, beneficii sociale, cooperare internațională curentă, transferuri curente diverse și contribuția la bugetul UE (calculate pe baza TVA și VNB). Includ fondurile europene nerambursabile utilizate pentru cheltuieli curente: Fondul Social European, parțial Fondul European Agricol pentru Dezvoltare Rurală.

Transferurile curente ale altor sectoare includ impozite pe venit, avere etc., contribuții sociale, prestații sociale, prime nete de asigurare, despăgubiri din asigurări, transferuri curente diverse (transferuri personale între gospodăriile populației rezidente și nerezidente din care fac parte și remiterile lucrătorilor).

**II. Contul de capital** acoperă achiziționarea/vânzarea de active nefinanciare neproduse și transferurile de capital.

**II.1. Achiziționarea/vânzarea de active nefinanciare neproduse**

Activele nefinanciare neproduse constau în: resurse naturale, contracte, închirieri și licențe și active comerciale (mărci) și fondul de comerț. La această componentă a contului de capital se înregistrează numai achiziționarea sau vânzarea de astfel de active, nu și utilizarea lor.

**II.2. Transferuri de capital** – constau în transferuri de proprietate asupra activelor fixe, transferuri de fonduri legate sau condiționate de achiziționarea sau cedarea de active fixe și anularea, fără compensare acordată în schimb, a pasivelor de către creditorii. Transferurile de capital se pot efectua în numerar sau în natură (cum ar fi iertarea de datorie). Distincția între transferurile curente și transferurile de capital este reprezentată, în practică, de utilizarea transferului de către țara destinatară.

Transferurile de capital includ: (i) impozite pe capital; (ii) transferuri de capital pentru investiții și (iii) alte transferuri de capital și sunt clasificate în funcție de sectorul instituțional inițiator sau destinatar al transferului în economia raportoare: administrația publică sau alte sectoare. Transferurile de capital ale administrației publice includ fondurile europene nerambursabile utilizate pentru formarea de capital fix: Fondul European de Dezvoltare Regională, Fondul de Coeziune, parțial Fondul European Agricol pentru Dezvoltare Rurală.

**III. Contul financiar** înregistrează tranzacții nete care implică active și pasive financiare între rezidenți și nerezidenți. Achiziția netă de active financiare reprezintă diferența dintre achiziția de active și reducerea de active, iar acumularea netă de pasive se determină ca diferență între acumularea de pasive și reducerea de pasive.



În funcție de categoria funcțională, tranzacțiile financiare sunt clasificate ca: (i) investiții directe; (ii) investiții de portofoliu; (iii) derivate financiare; (iv) alte investiții și (v) active de rezervă.

**III.1. Investițiile directe** presupun o relație investițională de durată între o entitate rezidentă și o entitate nerezidentă; de regulă, implică exercitarea de către investitor a unei influențe manageriale semnificative în întreprinderea în care a investit.

Componentele investițiilor directe sunt: **participațiile la capital**, respectiv capitalul social vărsat și rezervele ce revin unui investitor nerezident care deține cel puțin 10 la sută din capitalul social subscris al unei întreprinderi rezidente, **profitul reinvestit** de către acesta, precum și **instrumentele de natura datoriei** (ex. credite) dintre acest investitor sau grupul din care face parte acesta și întreprinderea în care a investit.

**III.2. Investițiile de portofoliu** includ tranzacțiile care implică titluri de creanță sau titluri de valoare de tip participație, altele decât cele incluse în investițiile directe sau activele de rezervă. Investițiile de portofoliu includ titluri de valoare de tip **participație la capital, acțiuni ale fondurilor de investiții și instrumente de natura datoriei**, cu excepția cazului în care sunt clasificate fie ca investiții directe, fie ca active de rezervă.

### III.3. Derivate financiare

Un contract financiar derivat este un instrument financiar aferent unui alt instrument sau unui indicator financiar specific sau unei mărfi de bază specifice care permite tranzacționarea în mod autonom pe piețele financiare a unor riscuri financiare specifice (precum riscul ratei dobânzii, riscul valutar, riscul variației valorii participațiilor și prețului mărfurilor de bază, riscul de credit etc.). Această categorie este identificată separat de alte categorii deoarece se referă la transferul riscului nu la furnizarea de fonduri sau alte resurse. Spre deosebire de alte categorii funcționale, la instrumentele financiare derivate nu se acumulează venituri primare.

Întrucât în cazul tranzacțiilor cu derivate financiare distincția între active și pasive este dificil de realizat, la nivel european a fost stabilită o convenție prin care toate tranzacțiile cu astfel de instrumente sunt alocate în bilanța de plăți în cadrul achizițiilor nete de active.

**III.4. Alte investiții** reprezintă o componentă ce include tranzacții, altele decât cele incluse la investiții directe, investiții de portofoliu, derivate financiare sau active de rezervă.

**III.4.1. Participații la capital, altele decât cele de natura investiției directe și de portofoliu** – reflectă participarea la capitalul anumitor organizații internaționale, precum și participațiile sub 10 la sută la capitalul social al cvasisocietăților.

**III.4.2. Numerar și depozite** – include numerarul în circulație și depozitele. Depozitele sunt contracte standardizate, nenegociabile, oferite în general de societăți care acceptă depozite, permițând plasarea și retragerea ulterioară a unei sume de bani de către creditor.

**III.4.3. Împrumuturi** – cuprinde toate împrumuturile, inclusiv împrumuturile ipotecare, leasingurile financiare și operațiunile de tip report. Toate operațiunile de tip *repo* sunt considerate drept împrumuturi colaterale și nu achiziții/vânzări simple de titluri de valoare și se înregistrează la „Alte investiții”.

**III.4.4 Sisteme de asigurări, de pensii și scheme de garanții standardizate** – cuprind creanțe și angajamente externe aferente instrumentelor financiare precum provizioane tehnice de asigurări generale, drepturi asupra asigurărilor de viață și a rentelor, drepturi de pensii, drepturi ale fondurilor de pensii asupra administratorilor fondurilor de pensii, drepturi la prestații, altele decât pensiile, precum și provizioanele pentru executarea garanțiilor standardizate;

**III.4.5. Credite comerciale și avansuri** – reprezintă creanțe financiare rezultate din acordarea directă de credite de către furnizorii de bunuri și servicii clienților acestora și plăți în avans pentru activitatea în curs sau care urmează a fi realizată. Creditele comerciale și avansurile apar atunci când plata bunurilor sau serviciilor nu este efectuată în același timp cu transferul dreptului de proprietate asupra unui bun sau cu prestarea unui serviciu.

**III.4.6 Alte creanțe / angajamente externe** - cuprind creanțele/angajamentele financiare, altele decât împrumuturile financiare și creditele comerciale, ce apar datorită existenței unui decalaj de timp între momentul în care apare o creanță sau o obligație de a efectua o plată și momentul efectiv al încasării/plății respective. Sunt incluse creanțele/datoriile aferente impozitelor, salariilor, dividendelor și contribuțiilor sociale care s-au acumulat, dar încă nu au fost încasate/plătite.

**III.4.7. Alocări de drepturi speciale de tragere (DST)** – este o componentă ce prezintă un pasiv al beneficiarului în raport cu Fondul Monetar Internațional, având o intrare corespunzătoare la „Active de rezervă”.

**III.5. Activele de rezervă** – reprezintă acele active externe care sunt disponibile imediat pentru autoritatea monetară și controlate de aceasta pentru acoperirea necesităților de finanțare a balanței de plăți, pentru intervenția pe piețele valutare pentru gestionarea cursului de schimb și în alte scopuri conexe (precum menținerea încrederii în monedă și în economie sau ca bază pentru creditele externe). Activele de rezervă trebuie să fie active exprimate în monedă străină, să reprezinte creanțe față de nerezidenți și să existe efectiv.

#### **Rezidenți**

- persoane fizice – cetățeni români, cetățeni străini și apatrizi, cu domiciliul în România atestat cu documente de identitate emise conform legii;
- persoane juridice și orice alte entități cu sediul în România, precum și persoane fizice, cetățeni români, cetățeni străini și apatrizi cu domiciliul în România, care sunt autorizate și/sau înregistrate să desfășoare activități economice pe teritoriul României, în mod independent, în condițiile prevăzute de reglementările legale în vigoare;
- sucursale, agenții, reprezentanțe, birouri aparținând persoanelor juridice străine sau altor entități străine, înregistrate și/sau autorizate să funcționeze în România;
- ambasade, consulate și alte reprezentanțe și misiuni permanente ale României în străinătate.

#### **Nerezidenți**

- persoane fizice – cetățeni străini, cetățeni români și apatrizi, cu domiciliul în străinătate atestat cu documente de identitate emise conform legii;
- persoane juridice și orice alte entități cu sediul în străinătate, precum și persoane fizice, cetățeni străini, cetățeni români și apatrizi cu domiciliul în străinătate, care sunt autorizate și/sau înregistrate să desfășoare activități economice în străinătate, în mod independent, în condițiile prevăzute de reglementările legale în vigoare;

- sucursale, agenții, reprezentanțe, birouri și orice alte entități ale persoanelor juridice române sau altor entități române, înregistrate și/sau autorizate să funcționeze în străinătate;
- ambasade, consulate și alte reprezentanțe și misiuni permanente ale altor state în România, precum și organizații internaționale sau reprezentanțe ale unor astfel de organizații care funcționează în România.

### 15.2. Comerțul internațional cu servicii

Datele statistice privind exportul și importul de servicii sunt compilate conform metodologiei BPM6 și sunt prezentate pe tipuri de servicii conform clasificării EBOPS (Clasificarea extinsă a componentei „Servicii” din Balanța de plăți).

### 15.3. Investiții directe – principiul direcțional

Diferența între prezentarea investițiilor directe pe principiul active/pasive (așa cum se regăsesc în componentele standard ale balanței de plăți) și prezentarea acestora pe principiul direcțional, constă în faptul că pe principiul direcțional se urmărește relația investițională între investitorul direct și compania investiție străină directă (creanțele acestor companii asupra investitorilor nerezidenți sunt înregistrate ca scăderi/retrageri de investiții străine directe).

Datele statistice privind investițiile directe pe principiul direcțional sunt compilate conform metodologiei BPM6.

### 15.4. Datoria externă pe termen lung

Datoria externă brută este alcătuită din soldul pasivelor reale, actuale și necondiționate ce presupun plăți viitoare de rate de capital și/sau de dobânzi, datorate de rezidenții unei economii față de nerezidenți (conform definiției din *External Debt Statistics: Guide for Compilers and Users*). Compilarea datelor statistice privind datoria externă brută se realizează în conformitate cu metodologia FMI și UE (*Balance of Payments Manual – BPM6; Manual on Government Deficit and Debt Implementation of ESA 2010, 2014 Edition*).

Datoria externă include următoarele instrumente financiare de natura pasivelor: numerar și depozite, împrumuturi, titluri de valoare de natura datoriei, credite comerciale și avansuri primite, pasive rezultate din sisteme de asigurări, de pensii și scheme de garanții standardizate, alocări de DST de la FMI și alte angajamente (conform manualului FMI, *External Debt Statistics: Guide for Compilers and Users*, 2014).

Datoria publică externă este înregistrată, monitorizată și administrată de către Ministerul Finanțelor (Legea nr. 109/2008 pentru aprobarea OUG nr. 64/2007 privind datoria publică). Operațiunile valutare de capital de natura datoriei externe private pe termen lung (TL) se notifică la BNR conform prevederilor Regulamentului nr. 4/2014 privind raportarea de date și informații statistice la Banca Națională a României, cu modificările și completările ulterioare.

### 15.6. Poziția investițională internațională

Compilarea datelor statistice privind poziția investițională internațională se realizează în conformitate cu metodologia FMI și UE (*Balance of Payments Manual – BPM6*).

Poziția investițională internațională a României reprezintă stocurile de active și pasive financiare externe (între rezidenți și nerezidenți) la un moment dat. Stocurile la sfârșitul unei perioade se calculează pe baza stocurilor de la începutul perioadei și a informațiilor despre fluxul tranzacțiilor financiare (care fac obiectul contului financiar al balanței de plăți), luându-se în considerare

modificările cursurilor de schimb, ale prețurilor internaționale și alte ajustări financiare din intervalul de timp analizat.

Structura poziției investiționale internaționale reflectă principalele categorii funcționale: investiții directe, investiții de portofoliu, derivate financiare, alte investiții și active de rezervă. Acestea sunt alcătuite din instrumente financiare de tipul: participații la capital, instrumente de natura datoriei, derivate financiare, alte participații, numerar și depozite, împrumuturi, credite comerciale, scheme de pensii și asigurări, alte active/pasive, drepturi speciale de tragere (DST), aur și alte active de rezervă. Instrumentele financiare conțin și informația referitoare la maturitatea acestora.

Datele privind poziția investițională internațională sunt compilate trimestrial și revizuite în martie/septembrie ale fiecărui an pentru perioada de referință anterioară.