



BANCA
NAȚIONALĂ
A ROMÂNIEI

Buletin lunar
august 2021

Anul XXIX, nr. 334

BULETIN LUNAR
August 2021

NOTE

Datele statistice utilizate sunt cele disponibile la data de 22 octombrie 2021.

Unele dintre aceste date au caracter provizoriu, urmând a fi revizuite în publicațiile ulterioare.

Sursa datelor statistice utilizate la realizarea graficelor și a tabelelor a fost indicată numai atunci când acestea au fost furnizate de alte instituții.

Toate drepturile rezervate.

Reproducerea informațiilor este permisă numai în scopuri educative și necomerciale și numai cu indicarea sursei.

Banca Națională a României,
Str. Lipscani nr. 25, cod 030031, București
tel. 021/312 43 75; fax 021/314 97 52

www.bnr.ro

ISSN 1584-0840

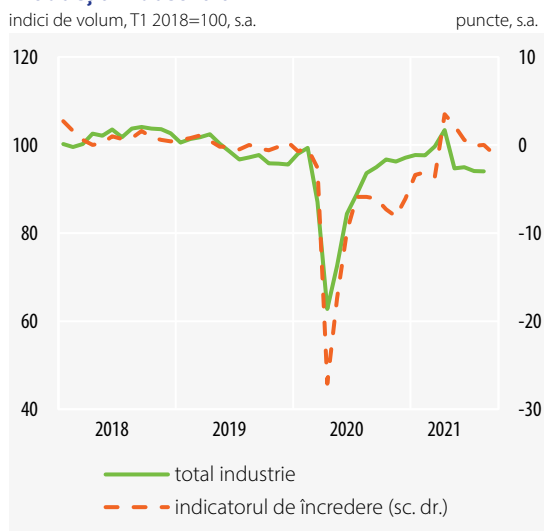
Cuprins

Sinteza principalelor evoluții economice și de politică monetară în luna august 2021	5
<hr/>	
Economia reală	5
Politica monetară	9
Index legislativ	13
<hr/>	
Principalele acte normative cu caracter economic general și din domeniul financiar-bancar emise în luna august 2021	13
Principalele reglementări emise de BNR în luna august 2021	13
Secțiune Statistică	15
<hr/>	

Sinteza principalelor evoluții economice și de politică monetară în luna august 2021

Producția industrială

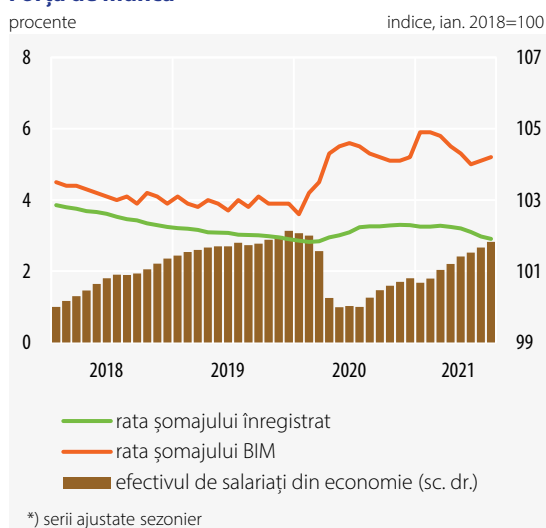
indici de volum, T1 2018=100, s.a.



Sursa: INS, CE-DG ECFIN

Forța de muncă*

procente



*) serii ajustate sezonier

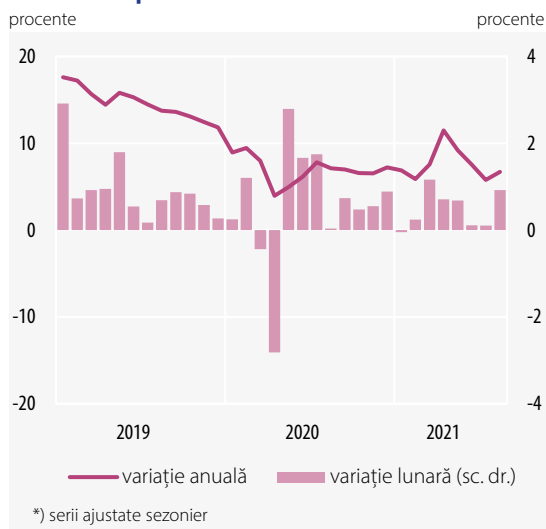
Sursa: INS, ANOFM, calcule și estimări BNR

Economia reală

În luna august 2021, volumul producției industriale s-a menținut la un nivel similar celui din perioada precedentă, păstrându-și în termeni anuali dinamica de aproximativ 3 la sută. La această evoluție cvasistagnantă au contribuit în sens descendent temperarea din sectorul extractiv (în principal ca urmare a unui efect de bază) și din cel energetic (reflectând o reducere a producției din surse hidro și eoliene, ca urmare a condițiilor meteo neprielnice), în timp ce activitatea de prelucrare a consemnat o ușoară intensificare în termeni anuali, până la 2,4 la sută (+0,5 puncte procentuale). În structură, principalele contribuții pozitive au revenit unor ramuri producătoare de bunuri de consum: segmentul bunurilor alimentare (inclusiv băuturi și produse din tutun), respectiv industria prelucrării lemnului și mobilierului, pe fondul evoluției favorabile a comerțului pe plan intern, dar și impulsului oferit de cererea externă, în al doilea caz, în schimb, situația problematică manifestată de-a lungul lanțurilor de aprovizionare (penuria pe piața unor componente, costuri în creștere, fricțiuni la nivelul rețelelor de transport care generează timpi mai mari de livrare) continuă să imprime un parcurs negativ activității unor ramuri importante; ilustrativă este evoluția neconvingătoare din sectorul auto, care, deși a revenit în forță în prima parte a anului, din luna mai își menține activitatea la un nivel semnificativ inferior celui anterior crizei pandemice. În condițiile în care industria la nivel mondial continuă să se confrunte cu aceste limitări care pe termen scurt nu își găsesc rezolvare, indicatorul de încredere DG-ECFIN a coborât sub valoarea nulă, sugerând o perspectivă moderat-pesimistă pentru ultima parte a anului.

Piața muncii a avut un parcurs favorabil și în luna august 2021. Astfel, variații lunare pozitive¹ au fost consemnate atât în cazul salariului mediu net pe economie (+0,9 la sută), cât și al efectivului de salariați (creștere de aproximativ

¹ Date ajustate sezonier.

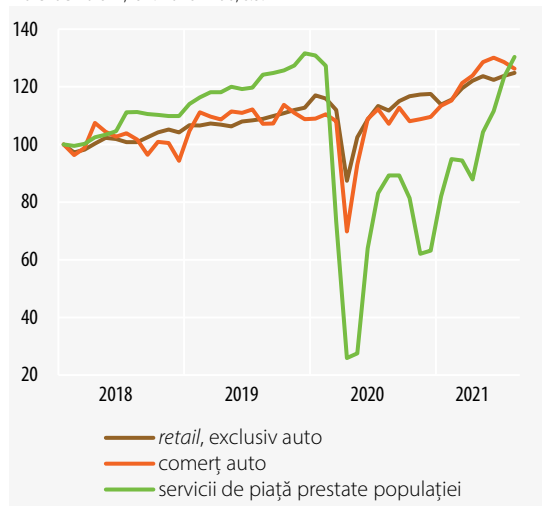
Salariul net pe economie*

Sursa: INS, calcule și estimări BNR

0,2 la sută). Extinderi ale schemelor de personal continuă în domeniile avantajate de contextul pandemic (sănătate, IT, poștă și curierat) și în sectorul HoReCa, unde numărul de angajați depășește nivelul prepandemic. Rata șomajului ANOFM¹ s-a redus până la 2,9 la sută (de la 3,0 la sută), în timp ce rata BIM¹ s-a majorat marginal, până la 5,2 la sută (de la 5,1 la sută)². Pentru perioada septembrie-noiembrie, rezultatele sondajului CE DG-ECFIN relevă o oarecare îmbunătățire a oportunităților de angajare față de intervalul anterior, ca urmare a perspectivelor favorabile din comerț, în industrie și servicii fiind înregistrată o stagnare, iar în construcții o ușoară deteriorare. Totuși valoarea este mai redusă cu 6 puncte procentuale față de maximum înregistrat de la izbucnirea pandemiei, în aprilie 2021, posibil în contextul îngrijorărilor privind înrăutățirea situației medicale, creșterea semnificativă a costurilor și menținerea funcționării sincopate a lanțurilor de aprovizionare.

Comerț interior și servicii

indici de volum, ian. 2018=100, s.a.



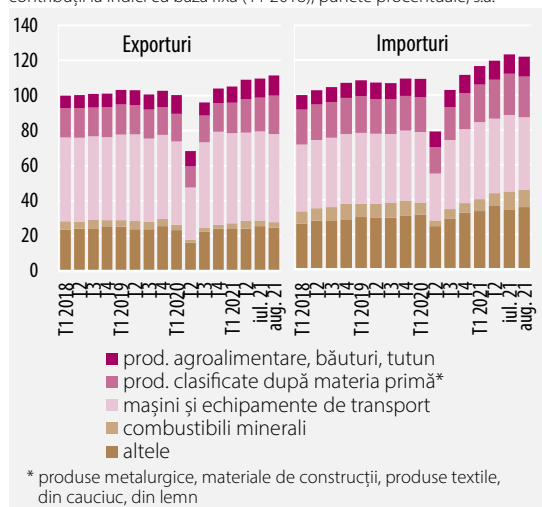
Sursa: INS

În luna august 2021, volumul cifrei de afaceri din comerț s-a menținut la un nivel similar celui consemnat în perioada precedentă, vânzările de autovehicule consemnând din nou cele mai ample scăderi, pe fondul întreruperilor produse la nivelul lanțurilor de aprovizionare, care afectează într-o bună măsură nivelul ofertei. Un impuls negativ este observat și din partea cererii de autovehicule, perspectiva nefavorabilă privind puterea de cumpărare conducând probabil la amânarea unor achiziții costisitoare. În schimb, creșteri lunare semnificative au înregistrat vânzările de articole de îmbrăcăminte și încălțăminte, precum și cele de produse pentru bricolaj și dotarea locuinței, în timp ce cumpărările *online* s-au revigorat, după patru luni de scăderi succesive. Chiar dacă încasările prestatorilor de servicii de piață către populație au continuat să crească într-un ritm alert (5,6 la sută, variație lunară), dinamica s-a redus vizibil față de luna iulie (cu 5 puncte procentuale), fiind de așteptat ca traiectoria să se accentueze, în contextul agresivității deosebite a noului val pandemic și al reinăsprii restricțiilor de mobilitate.

² Evoluția diferită se datorează probabil unei cauze de natură metodologică: rata BIM este calculată pe baza unui sondaj trimestrial realizat de INS, iar rata ANOFM se calculează pe baza cererilor depuse de persoanele care se înscriu la agențiile pentru ocuparea forței de muncă pentru a obține indemnizația de șomaj, astfel că ultima este posibil să reflecte expirarea perioadei de acordare a indemnizației de șomaj pentru persoanele afectate de criza COVID-19.

Comerțul internațional cu bunuri

contribuții la indici cu bază fixă (T1 2018), puncte procentuale, s.a.

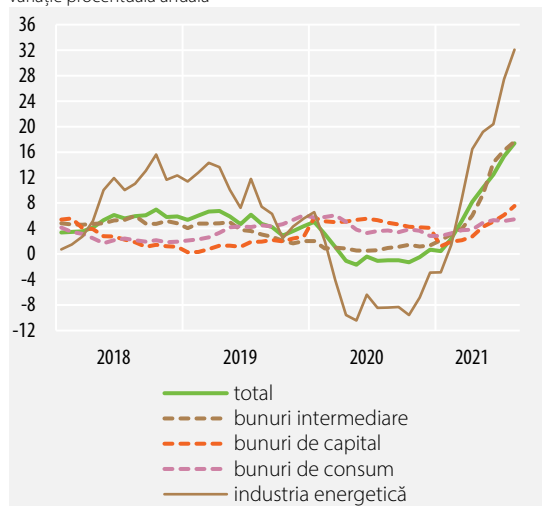


Sursa: INS, calcule BNR

În luna august 2021, exporturile s-au majorat semnificativ în termeni anuali (cu 23,3 la sută, variație nominală, conform datelor preliminare publicate de INS), evoluția datorându-se inclusiv unei accelerări de ritm în perioada curentă (până la 1,7 la sută). În această din urmă privință, o contribuție importantă a revenit însă în continuare creșterii robuste a prețurilor de desfacere pe piețele internaționale. Astfel, în timp ce livrările externe de materii prime agricole s-au dinamizat și din punct de vedere cantitativ, pe fondul producției vegetale ridicate din această vară, volumul exporturilor de bunuri industriale a stagnat. Rezultatele nefavorabile consemnate îndeosebi de industria auto, industria ușoară și de prelucrare a hidrocarburilor au fost contrabalansate de dinamizarea volumului vânzărilor de produse metalurgice, chimice, din lemn și de alte mijloace de transport. Importurile au înregistrat un ritm inferior celui aferent exporturilor atât în termeni anuali, cât și lunari (21,1 la sută, respectiv -1,1 la sută, variații nominale), ceea ce a condus la atenuarea vitezei de deteriorare a balanței bunurilor³ (comparativ cu luna august a anului precedent, deficitul comercial s-a adâncit cu 14,3 la sută, atingând 1 848 milioane euro).

Prețurile producției industriale pentru piața internă

variație procentuală anuală

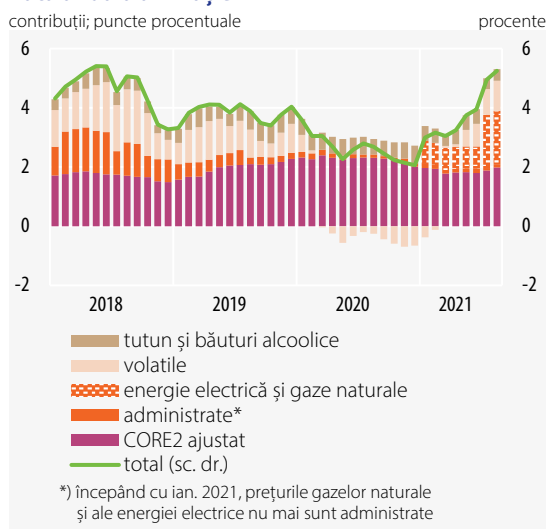


Sursa: INS, Eurostat

În luna august, dinamica anuală a prețurilor producției industriale pentru piața internă a continuat să se majoreze până la 17,4 la sută (+2,1 puncte procentuale față de iulie). Similar intervalului anterior, evoluția a fost imprimată de prețurile de pe segmentul energetic, al cărui ritm de creștere a accelerat până la 32,1 la sută (+4,6 puncte procentuale) reflectând traiectoria pronunțat ascendentă a cotațiilor energiei electrice și gazelor naturale, în linie cu tendința europeană (dată fiind integrarea piețelor). Alături de factorii externi, asupra acestei evoluții își pun amprenta și factorii interni: stocurile mici și declinul natural al producției autohtone în cazul gazelor naturale, respectiv oferta autohtonă mai redusă de energie electrică (condiții meteo nefavorabile producției de energie regenerabilă, întreruperi conjuncturale în centralele convenționale). În asociere cu ascensiunea prețurilor produselor energetice, la care se adaugă costurile ridicate de transport și scumpirea mai amplă a unor materii prime (aluminiiu și lemn), ritmurile anuale în creștere (cu circa 1,4 puncte procentuale) s-au observat și în cazul prețurilor de producție ale bunurilor intermediare și

³ Conform metodologiei BPM6.

Rata anuală a inflației



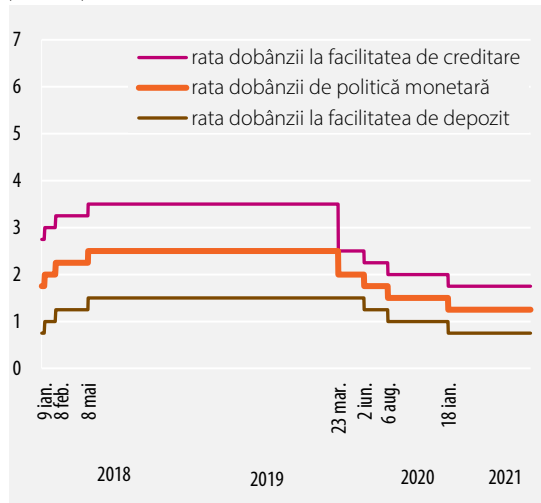
Sursa: INS, calcule BNR

ale celor de capital. O contribuție în același sens, dar de amplitudine modestă, a consemnat și segmentul bunurilor de consum, variații anuale mai accentuate înregistrând bunurile de folosință îndelungată (industria mobilei având un rol decisiv). În cazul bunurilor de uz curent manifestarea unui efect de bază în ramurile de procesare a cărnii (asociat creșterilor ample din aceeași perioadă a anului trecut) a ecranat presiunile în formare pe filiera costurilor cu materiile prime și utilitățile.

Rata anuală a inflației IPC a urcat până la 5,25 la sută în luna august 2021, nivel cu 0,30 puncte procentuale mai ridicat decât cel atins în luna anterioară. Un aport semnificativ a revenit grupei combustibili, pe fondul scumpirii lemnului de foc, în contextul restrângerii ofertei pe plan local și al unei cereri robuste, generate de creșterea costurilor asociate metodelor alternative de încălzire. Rata anuală a inflației de bază CORE2 ajustat s-a majorat până la 3,2 la sută (+0,2 puncte procentuale față de valoarea atinsă în iulie), preponderent pe seama avansului prețurilor alimentelor procesate, în asociere cu majorarea cotațiilor unor materii prime agricole și a costurilor cu energia, transmisia în prețurile finale fiind facilitată de condițiile favorabile de cerere.

Ratele dobânzilor BNR

procente pe an



Politica monetară

În ședința din 6 august 2021, Consiliul de administrație al BNR a hotărât menținerea ratei dobânzii de politică monetară la nivelul de 1,25 la sută, precum și a ratelor dobânzilor aferente facilității de depozit și celei de creditare, la 0,75 la sută, respectiv 1,75 la sută, în condițiile păstrării controlului strict asupra lichidității de pe piața monetară. Totodată, ratele rezervelor minime obligatorii aplicabile pasivelor în lei și în valută ale instituțiilor de credit au fost menținute la nivelurile în vigoare (de 5 la sută, respectiv 8 la sută).

Deciziile au fost adoptate în condițiile înrăutățirii evoluției curente și, mai ales, a celei anticipate a inflației, însă, preponderent, sub impactul șocurilor adverse pe partea ofertei și într-un context marcat de incertitudini și riscuri crescute decurgând din evoluția pandemiei și din măsurile restrictive asociate. Astfel, rata anuală a inflației a continuat să crească deasupra limitei de sus a intervalului țintei în iunie și să depășească nivelul prognozat, urcând la 3,94 la sută, de la 3,75 la sută în luna mai și de la 3,05 la sută în luna martie, în principal ca efect al scumpirii combustibililor, pe fondul majorării cotațiilor petrolului⁴. Totodată, noile date au reconfirmat redresarea considerabil mai alertă decât cea anticipată a activității economice în primele trei luni ale anului, implicând redeschiderea *gap*-ului pozitiv al PIB în acest interval, în devans cu două trimestre față de prognoza pe termen mediu din luna mai, asociată și cu o creștere foarte amplă în termeni anuali a deficitului de cont curent.

Inclusiv pe acest fond, în contextul exercițiului de prognoză din august, traiectoria anticipată a ratei anuale a inflației a fost din nou revizuită considerabil în sens ascendent pe termen scurt și într-o mai mică măsură pe cel de-al doilea segment al orizontului proiecției, în principal ca urmare a creșterii probabil mult mai consistente consemnate deja în iulie de tarifele/prețurile produselor energetice – gaze naturale, energie electrică

⁴ Ușoare influențe au venit și din creșterea prețurilor legumelor și fructelor, precum și a prețului produselor din tutun. În același timp, rata anuală a inflației CORE2 ajustat și-a stopat trendul descendent în trimestrul II, ceva mai devreme decât s-a anticipat, mărindu-se marginal în iunie, la 2,9 la sută, de la 2,8 la sută în martie; evoluția reflectă efectele temporare ale creșterii relativ abrupte a cererii de consum odată cu relaxarea unor restricții, mai ales în cazul serviciilor, suprapuse celor venind din perturbări pe partea ofertei și din costuri asociate scumpirii materiilor prime și măsurilor de prevenire a răspândirii coronavirusului.

și combustibili⁵. Acestea erau de natură să amplifice și să prelungească impactul inflaționist tranzitoriu al șocurilor pe partea ofertei, dar și să genereze, ca revers, efecte de bază dezinflaționiste semnificative în 2022⁶, suplimentar celor asociate scumpirii energiei electrice în luna ianuarie 2021 și creșterii cotației petrolului din primul semestru al anului curent.

În același timp, presiunile factorilor fundamentali erau așteptate să devină mai pregnant inflaționiste pe orizontul proiecției decât se anticipase anterior, în condițiile intensificării lor totuși graduale, având în vedere perspectiva creșterii excedentului de cerere agregată la cote relativ mai ridicate, deși într-un ritm ceva mai lent, date fiind: (i) redeschiderea acestuia în devans față de previziunile anterioare și (ii) creșterea probabil robustă a economiei în anii următori, doar marginal mai temperată decât cea previzionată în luna mai, în contextul atragerii de fonduri europene aferente instrumentului „Next Generation EU”, de natură să contrabalanseze, cel puțin parțial, impactul contracționist al consolidării bugetare⁷.

În aceste condiții, rata anuală a inflației era așteptată să urce mult mai pronunțat deasupra intervalului țintei în semestrul II 2021 decât se anticipase anterior, până la 5,6 la sută în decembrie 2021, iar, în urma corecțiilor descendente din prima parte a anului viitor, antrenate de efecte de bază, să coboare, dar să și rămână marginal sub limita de sus a intervalului țintei, respectiv la 3,4 la sută^{8,9}.

Evoluția pandemiei și a măsurilor restrictive asociate generau totuși, cel puțin pe termen scurt, incertitudini și riscuri crescute la adresa noii perspective, date fiind reluarea creșterii infectărilor pe plan intern și încetinirea

⁵ Prezumate a adăuga circa 1 punct procentual la dinamica anuală a inflației încă din prima lună a semestrului II 2021.

⁶ Influențe în dublu sens pe orizonturi diferite de timp, dar similare ca intensitate celor previzionate anterior, erau așteptate să vină din trendul ascendent al cotațiilor internaționale ale unor materii prime, mai ales agroalimentare, resimțite prioritar la nivelul inflației de bază.

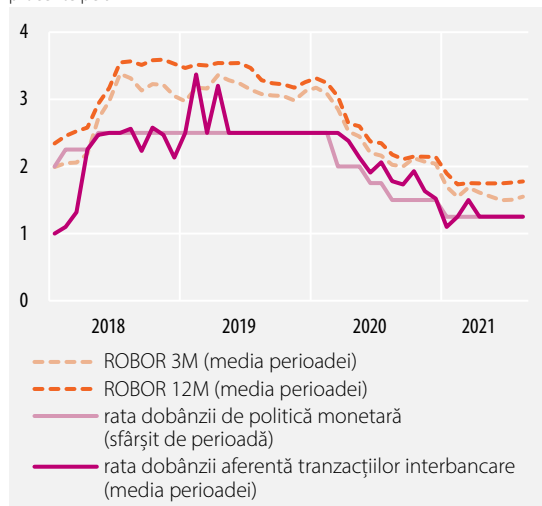
⁷ Ușoare efecte inflaționiste relativ mai pronunțate se anticipau și din partea dinamicii prețurilor importurilor non-energie, iar pe segmentul apropiat de timp din anticipații inflaționiste pe termen scurt și din efecte indirecte ale unor șocuri pe partea ofertei.

⁸ Față de 4,1 la sută, respectiv 3,0 la sută, anticipate pentru aceleași momente de referință de proiecția macroeconomică anterioară (*Raportul asupra inflației*, ediția din mai 2021).

⁹ Totodată, rata anuală a inflației CORE2 ajustat era anticipată să își accelereze creșterea în semestrul II 2021, iar, după o mică fluctuație, să se stabilizeze la nivelul de 3,4 la sută, superior valorilor de 2,8 la sută și 3,1 la sută indicate de precedentă prognoză pentru finalul anului 2021, respectiv al orizontului proiecției.

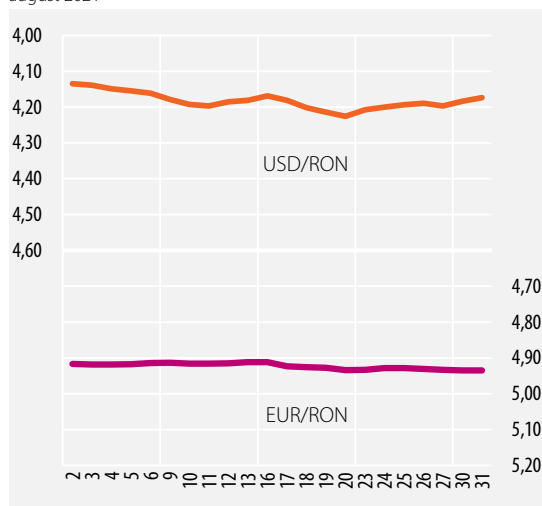
Ratele dobânzilor pe piața monetară interbancară

procente pe an



Cursul de schimb calculat și publicat de BNR

august 2021



puternică a ritmului vaccinării, precum și semnele emergenței unui nou val pandemic în Europa și pe alte continente, pe fondul răspândirii rapide a variantei Delta, mai contagioase, de coronavirus. Surse de incertitudini și riscuri rămăneau, însă, și conduita politicii fiscale și absorbția fondurilor europene, în special a celor aferente programului „Next Generation EU”. Din această perspectivă, importante erau coordonatele preconizatei rectificări bugetare și strategia de consolidare bugetară prezumată a fi elaborată până în toamnă, conform recomandărilor instituțiilor europene, precum și aprobarea de către CE a Planului Național de Redresare și Reziliență.

Pe piața monetară interbancară, în condițiile persistenței unui excedent semnificativ de lichiditate, BNR a continuat să sporească rolul depozitelor la termen în drenarea acestuia, începând să organizeze cu frecvență săptămânală licitații de depozite 1W, la rată fixă a dobânzii (rata dobânzii de politică monetară) și alocare integrală¹⁰. Pe acest fond, ratele dobânzilor ON au tins să se mențină în apropierea ratei dobânzii de politică monetară – unde au urcat în ultima decadă a lunii iulie –, coborând doar temporar, la finele perioadei de constituire a RMO, spre limita de jos a coridorului ratelor dobânzilor¹¹. La rândul lor, cotațiile pe termen mai lung ROBOR 3M-12M au consemnat în a doua parte a lunii o ușoară ajustare ascendentă, inclusiv pe fondul așteptărilor instituțiilor de credit privind majorarea în viitorul apropiat a ratei dobânzii de politică monetară¹².

Cursul de schimb leu/euro și-a prelungit tendința ușor descendentă în prima parte a lunii august, sub influența unor factori interni de natură sezonieră, dar și pe fondul unei diminuări a aversiunii globale față de risc. Scăderea astfel acumulată s-a corectat însă abrupt la mijlocul lunii, iar apoi rata de schimb leu/euro a continuat să crească¹³,

¹⁰ Apelul băncilor la facilitatea de depozit oferită de banca centrală, deși în scădere vizibilă față de trimestrul II, a rămas totuși semnificativ, îndeosebi spre finele perioadei de constituire a RMO.

¹¹ Pe ansamblul lunii, valoarea medie (ponderată cu volumul tranzacțiilor) a randamentului depozitelor interbancare (exclusiv BNR) a urcat cu 0,15 puncte procentuale față de luna iulie, la 1,23 la sută.

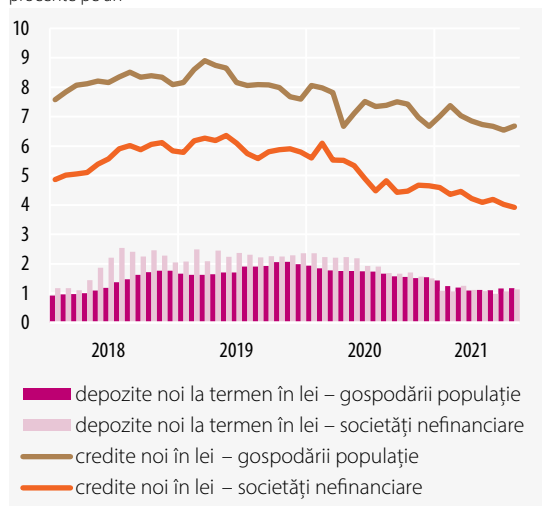
¹² Valorile lor medii lunare au urcat la 1,55 la sută în cazul maturității de 3 luni (+0,05 puncte procentuale față de iulie), respectiv la 1,68 la sută (+0,03 puncte procentuale) și 1,78 la sută (+0,02 puncte procentuale) în cazul termenelor de 6 luni, respectiv 12 luni.

¹³ Pe ansamblul lunii august, leul și-a menținut aproape constantă valoarea în raport cu euro, în timp ce forintul s-a apreciat cu 1,5 la sută față de moneda unică europeană, iar coroana cehă cu 0,7 la sută; în schimb, zlotul s-a depreciat cu 0,2 la sută.

inclusiv în condițiile restrângerii diferențialului ratelor dobânzilor – ca urmare a noilor majorări ale ratelor dobânzilor-cheie efectuate de către două bănci centrale din regiune –, precum și pe fondul nervozității instalate pe piața financiară internațională ulterior publicării minutei ședinței FOMC din 27–28 iulie, care a realimentat așteptările investitorilor privind inițierea în devans de către Fed a restrângerii programului de cumpărări de active financiare. Evoluția ascendentă s-a sincronizat doar parțial cu mișcarea cursurilor de schimb ale monedelor din regiune, care spre finele lunii au cunoscut temporare ajustări descrescătoare, sub influența relativei refaceri a apetitului global pentru risc, ca reacție la semnalele președintelui Fed privind abordarea cu precauție a retragerii stimulului monetar.

Ratele dobânzilor în sistemul bancar

procente pe an



Ratele dobânzilor practicate de instituțiile de credit în relația cu clienții nebancați au consemnat variații mixte în luna august. Astfel, rata medie dobânzii la creditele noi ale populației s-a majorat, după șase luni de scăderi consecutive, la 6,68 la sută (+0,14 la sută), pe seama avansului costului mediu cu dobânda aferent împrumuturilor pentru consum. În schimb, rata medie a dobânzii la creditele acordate societăților nefinanciare s-a redus pentru a doua lună consecutiv (-0,09 puncte procentuale), la 3,92 la sută – un minim al ultimilor patru ani, în condițiile ușoarei accelerări a declinului ratei dobânzii la împrumuturile de valoare mare (peste echivalentul a 1 milion de euro). Randamentul mediu al depozitelor noi la termen a cvasistagnat pe segmentul populației, la 1,17 la sută, și s-a majorat marginal pe cel al societăților nefinanciare, la 1,13 la sută (+0,07 puncte procentuale).

Index legislativ

Principalele acte normative cu caracter economic general și din domeniul financiar-bancar emise în luna august 2021

Ordinul nr. 1068 din 25 august 2021 al ministrului finanțelor privind prospectul de emisiune a obligațiunilor de stat cu cupon denuminate în euro lansate în luna august 2021 (M.O. nr. 815/25.08.2021).

Ordinul nr. 1080 din 26 august 2021 al ministrului finanțelor privind prospectele de emisiune a certificatelor de trezorerie cu discount și a obligațiunilor de stat de tip *benchmark* aferente lunii septembrie 2021 (M.O. nr. 829/30.08.2021).

Ordonanța Guvernului nr. 8 din 30 august 2021 pentru modificarea și completarea Legii nr. 227/2015 privind Codul fiscal (M.O. nr. 832/31.08.2021).

Principalele reglementări emise de BNR în luna august 2021

Circulara nr. 17 din 11 august 2021 privind rata dobânzii plătite la rezervele minime obligatorii constituite în lei începând cu perioada de aplicare 24 iulie – 23 august 2021 (M.O. nr. 783/13.08.2021).

Ordinul nr. 4 din 12 august 2021 privind modificarea și completarea Ordinului Băncii Naționale a României nr. 10/2012 pentru aprobarea Sistemului de raportare contabilă semestrială aplicabil entităților ce intră în sfera de reglementare contabilă a Băncii Naționale a României (M.O. nr. 787/16.08.2021).

Circulara nr. 18 din 27 august 2021 privind lansarea în circuitul numismatic a unei monede din argint cu tema 500 de ani de la Scrisoarea lui Neacșu din Câmpulung, cel mai vechi document păstrat scris în limba română (M.O. nr. 852/7.09.2021).

Secțiune Statistică

Cuprins

1. PRINCIPALII INDICATORI MACROECONOMICI	20
2. PREȚURILE DE CONSUM PE PRINCIPALELE MĂRFURI ȘI SERVICII	22
3. INDICATORI DE POLITICĂ MONETARĂ	23
3.1. Operațiunile monetare ale Băncii Naționale a României	23
3.2. Facilitățile permanente acordate participanților eligibili de către Banca Națională a României	23
3.3. Rezervele minime obligatorii	23
3.4. Titluri de stat în lei cumpărate de BNR de pe piața secundară	23
4. BAZA MONETARĂ	23
5. BILANȚURILE MONETARE ALE INSTITUȚIILOR FINANCIARE MONETARE	24
5.1. Bilanțul monetar al Băncii Naționale a României	24
5.2. Bilanțul monetar agregat al altor instituții financiare monetare	26
5.3. Bilanțul consolidat net al instituțiilor financiare monetare (BNR și alte instituții financiare monetare)	28
6. MASA MONETARĂ M3 ȘI CONTRAPARTIDELE ACESTEIA	30
7. STRUCTURA DEPOZITELOR ATRASE ȘI A CREDITELOR ACORDATE DE CĂTRE INSTITUȚIILE FINANCIARE MONETARE PE TIPURI DE SECTOARE INSTITUȚIONALE	32
7.1. Depozitele rezidenților clienți neguvernamentali	32
7.2. Depozitele gospodăriilor populației	33
7.3. Depozitele atrase de la societățile nefinanciare, instituțiile financiare nemonetare, administrația publică și nerezidenți	34
7.4. Creditul intern	36
7.5. Creditul acordat gospodăriilor populației	38
7.6. Creditul acordat societăților nefinanciare, instituțiilor financiare nemonetare, administrației publice și nerezidenților	39

8. ACTIVELE ȘI PASIVELE FONDURILOR DE INVESTIȚII, ALTELE DECÂT FONDURILE DE PIAȚĂ MONETARĂ (FI)	40
8.1. Structura bilanțieră	40
8.2. Titluri de natura datoriei deținute	41
8.3. Participații deținute	42
8.4. Acțiuni/unități de fond emise	43
9. SITUAȚIA ACTIVELOR ȘI PASIVELOR BILANȚIERE ALE INSTITUȚIILOR FINANCIARE NEBANCARE ÎNSCRISE ÎN REGISTRUL GENERAL	44
9.1. Structura bilanțieră în dinamică	44
9.2. Structura bilanțieră la 30 iunie 2021 pe tipuri de instituții financiare nebankare înscrise în Registrul general	44
9.3. Credite acordate gospodăriilor populației	45
9.4. Credite acordate societăților nefinanciare, altor sectoare instituționale și nerezidenților	46
10. RATELE DOBÂNZILOR PRACTICATE DE INSTITUȚIILE DE CREDIT	47
10.1. Depozite la termen în lei	47
10.1.1. Depozite existente în sold	47
10.1.2. Depozite noi	47
10.2. Depozite la termen în euro	48
10.2.1. Depozite existente în sold	48
10.2.2. Depozite noi	48
10.3. Depozite în lei pe tipuri de depozite	49
10.3.1. Depozite existente în sold	49
10.3.2. Depozite noi la termen	49
10.4. Depozite în euro pe tipuri de depozite	50
10.4.1. Depozite existente în sold	50
10.4.2. Depozite noi la termen	50
10.5. Credite în lei	51
10.5.1. Credite existente în sold	51
10.5.2. Credite noi	51
10.6. Credite în euro	52
10.6.1. Credite existente în sold	52
10.6.2. Credite noi	52
10.7. Credite în lei pe tipuri de credite	53
10.7.1. Credite existente în sold	53
10.7.2. Credite noi	54

10.8. Credite în euro pe tipuri de credite	55
10.8.1. Credite existente în sold	55
10.8.2. Credite noi	56
11. INDICATORI DE RISC BANCAR	57
11.1. Principalii indicatori de prudențialitate	57
11.2. Informații de risc de credit	59
11.3. Credite acordate și angajamente asumate de instituțiile de credit	60
11.4. Credite acordate de instituțiile de credit	62
11.5. Restanțe mai mari de 30 de zile înregistrate de persoanele fizice	63
11.6. Credite acordate și angajamente asumate de IFN + IEME + IP	64
11.7. Credite acordate de IFN + IEME + IP	66
11.8. Situația instrumentelor de plată de debit refuzate	68
11.9. Situația titularilor de cont care au generat incidente de plată	68
12. INDICATORI AI PIEȚEI MONETARE	69
12.1. Operațiuni interbancare	69
12.2. Titluri de stat (emisiuni noi și reînnoite)	69
13. INDICATORI AI PIEȚEI VALUTARE	70
13.1. Piața valutară interbancară	70
13.2. Cursul de schimb zilnic calculat și publicat de BNR, august 2021	70
14. INDICATORI AI PIEȚEI DE CAPITAL	71
14.1. Bursa de Valori București – Piața reglementată	71
15. INDICATORI AI BALANȚEI DE PLĂȚI ȘI POZIȚIEI INVESTIȚIONALE INTERNAȚIONALE A ROMÂNIEI	72
15.1. Balanța de plăți	72
15.2. Comerțul internațional cu servicii	74
15.3. Investiții directe - principiul direcțional	74
15.4. Datoria externă pe termen lung	76
15.5. Datoria externă brută	78
15.6. Poziția investițională internațională	80
16. INDICATORI AI ADMINISTRAȚIEI PUBLICE	81
Precizări metodologice	82

Simboluri folosite în tabele:

... = lipsă date

– = valoare nulă

0 = valoare subunitară mai mică decât 0,5

x = nu este cazul

p.a. = pe an

c = confidențial (în cazul în care indicatorul se obține din agregare de date care provin de la maximum doi raportori)

Datorită rotunjirilor, este posibil ca totalurile să nu corespundă sumei componentelor.

1. PRINCIPALII INDICATORI MACROECONOMICI

(variație procentuală anuală, dacă nu se specifică altfel)

Perioada	Produsul intern brut ^{1,2}			Producția industrială ^{2,5}	Productivitatea muncii în industrie ^{2,5}	Prețurile producției industriale ^{3,5}	Prețurile producției industriale - piața internă ⁵	Comerț interior ^{2,4,5}		Servicii de piață prestate populației ^{2,4,5}	
	nominal (mil. lei; prețuri curente)	real	deflator					cu amănuntul ⁶	autovehicule și motociclete ⁷		
2017	857 895,7	7,3	4,7	7,8	6,2	3,5	3,1	10,8	11,4	15,3	
2018	951 728,5	4,5	6,2	3,5	3,1	5,0	5,2	5,4	6,7	5,9	
2019	1 058 973,2	4,2	6,8	-2,3	-1,3	4,0	5,1	7,2	8,2	13,9	
2020	1 055 548,8	-3,9	3,8	-9,2	-4,2	0,0	0,2	2,2	-8,7	-36,2	
2020	aug.	x	x	x	-3,7	3,0	-0,7	-1,0	1,6	1,8	-22,0
	sep.	284 514,4	-5,6	4,1	0,1	6,4	-0,9	-1,0	4,7	6,3	-25,3
	oct.	x	x	x	-1,2	4,8	-1,0	-1,3	4,0	-6,1	-34,0
	nov.	x	x	x	-3,0	3,0	-0,7	-0,5	3,4	-7,9	-52,4
	dec.	327 352,0	-1,5	4,1	2,6	8,4	0,3	0,7	3,4	-0,9	-51,1
2021	ian.	x	x	x	-1,5	4,2	0,1	0,5	1,6	7,7	-34,7
	feb.	x	x	x	-3,0	1,9	2,1	2,4	1,4	9,2	-22,7
	mar.	225 051,0	-0,2	3,3	13,6	16,6	4,9	5,2	9,1	34,8	27,3
	apr.	x	x	x	67,9	66,5	7,9	8,2	42,9	107,0	351,6
	mai	x	x	x	29,1	29,6	10,4	10,4	18,4	74,4	301,6
	iun.	271 202,7	13,9	5,5	12,2	12,7	11,9	12,5	12,1	28,3	79,6
	iul.	x	x	x	3,0 ^c	2,7 ^c	14,0	15,3	8,7	14,5	44,7
	aug.	x	x	x	3,0	2,2 ^c	15,9	17,4	11,1	13,7	42,8

Perioada	Investiții realizate în economia națională	Tranzacții cu bunuri ^{8,15} (fob, mil. EUR)			Sold cont curent ^{8,9,15} (mil. EUR)	Investiții directe, net ^{8,9,10,15} (mil. EUR)	Numărul salariaților din economie (mii persoane)	Situația șomajului ¹¹		Câștigul salarial mediu în economie ¹²	
		export	import	sold				număr total șomeri înregistrați (mii persoane)	rata șomajului înregistrat (%)	brut	net
2017	6,4	57 189	69 996	-12 807	-5 819	-4 883	4 945,9	351,1	4,0	14,7	14,3
2018	0,8	61 819	77 160	-15 341	-9 496	-4 945	5 068,1	288,9	3,3	35,2	13,0
2019	17,9	63 066	80 918	-17 852	-10 905	-4 849	5 164,5	257,9	2,9	11,4	13,0
2020	0,1	57 569	76 511	-18 942	-10 979	-2 958	5 031,8	296,1	3,4	7,4	7,7
2020	aug.	x	4 236	5 854	-1 617	-6 549	4 906,3	286,7	3,3	7,1	7,6
	sep.	-0,7	5 654	7 227	-1 574	-7 836	4 920,8	285,3	3,3	7,4	7,8
	oct.	x	5 865	7 629	-1 764	-8 767	4 926,4	285,7	3,3	7,1	7,3
	nov.	x	5 667	7 222	-1 555	-9 753	4 928,3	290,7	3,3	7,1	7,3
	dec.	-0,6	4 658	6 723	-2 065	-10 979	4 910,6	296,1	3,4	8,1	8,4
2021	ian.	x	5 104	6 272	-1 168	7	4 924,7	292,2	3,3	6,2	6,5
	feb.	x	5 462	7 248	-1 786	-1 421	4 937,0	293,5	3,4	4,8	5,1
	mar.	8,6	6 167	8 282	-2 115	-2 087	4 951,4	291,0	3,3	7,4	7,7
	apr.	x	5 899	7 548	-1 649	-4 123	4 954,2	276,9	3,2	11,6	11,9
	mai	x	5 623	7 322	-1 699	-5 708	4 962,8	267,5	3,1	9,8	9,8
	iun.	12,2	5 869	7 675	-1 807	-7 210	4 969,2	262,1	3,0	7,6	7,4
	iul.	x	5 823	8 124	-2 301	-8 955	4 976,9	258,8	3,0	5,7	5,1
	aug.	x	5 214	7 062	-1 848	-10 149	...	256,1	2,9	6,6	6,5

Sursa: Institutul Național de Statistică, Ministerul Finanțelor, Banca Națională a României, Eurostat, ANOFM.

1) 2017-2019: date definitive, 2020-2021: date provizorii; 2) serie brută; 3) pentru piața internă și externă; 4) volumul cifrei de afaceri, exclusiv TVA; 5) datele anuale sunt calculate pe baza seriilor lunare cu bază fixă (2015=100); 6) cu excepția comerțului cu autovehicule și motociclete; 7) comerț cu ridicata și cu amănuntul, întreținerea și repararea autovehiculelor și a motocicletelor; 8) 2017-2019: date definitive, 2020-2021: date provizorii. Valorile cumulate se obțin prin însumarea fluxurilor lunare exprimate în milioane euro și rotunjite la întreg; 9) cumulată de la începutul anului;

Perioada	Prețuri de consum					Cursul de schimb calculat și publicat de BNR (EUR/RON)		Rata dobânzii practicate de instituțiile de credit (% p.a.) ^{13,14}		Creditul intern ¹¹ (mil. lei)		
	IPC	CORE1	CORE2	CORE2 ajustat	IAPC	mediu al perioadei	la sfârșitul perioadei	la credite	la depozite la termen	total, din care:	credit acordat sectorului privat	
2017	1,34	1,91	1,61	1,49	1,1	4,5681	4,6597	5,57	0,89	330 677,4	232 603,3	
2018	4,63	4,25	3,10	2,77	4,1	4,6535	4,6639	6,83	1,30	356 616,5	251 100,1	
2019	3,83	4,12	3,59	3,17	3,9	4,7452	4,7793	7,16	1,79	383 787,2	267 575,0	
2020	2,63	2,97	4,04	3,66	2,3	4,8371	4,8694	6,48	1,93	427 961,6	282 370,5	
2020	aug.	2,68	3,07	4,08	3,73	2,5	4,8372	4,8404	6,28	1,90	410 475,1	274 493,1
	sep.	2,45	2,82	4,03	3,68	2,1	4,8586	4,8698	6,22	1,84	411 757,6	277 500,3
	oct.	2,24	2,56	3,96	3,59	1,8	4,8733	4,8743	6,15	1,82	418 096,7	279 172,6
	nov.	2,14	2,36	3,85	3,43	1,7	4,8699	4,8735	6,08	1,79	422 925,5	281 001,0
	dec.	2,06	2,31	3,76	3,26	1,8	4,8707	4,8694	6,06	1,75	427 961,6	282 370,5
2021	ian.	2,99	3,05*	3,52*	3,13*	2,0	4,8728	4,8743	5,95	1,64	434 436,4	283 529,9
	feb.	3,16	3,26*	3,45	3,10	2,5	4,8741	4,8745	5,85	1,59	440 992,3	285 542,9
	mar.	3,05	3,13*	3,05	2,85	2,5	4,8878	4,9251	5,79	1,56	444 966,6	290 569,4
	apr.	3,24	3,35*	3,30	2,91	2,7	4,9221	4,9247	5,67	1,50	451 735,1	293 559,1
	mai	3,75	3,87*	3,31	2,91	3,2	4,9247	4,9198	5,61	1,46	457 148,5	296 269,3
	iun.	3,94	4,06*	3,29	2,88	3,5	4,9236	4,9267	5,56	1,54	459 744,5	300 321,7
	iul.	4,95	5,16*	3,19	3,00	3,8	4,9250	4,9198	5,45	1,53	466 248,4	306 589,9
	aug.	5,25	5,46*	3,38	3,17	4,0	4,9229	4,9348	5,41	1,52	470 125,2	309 691,2
	sep.	6,29	6,56*	3,97*	3,65*	5,2	4,9465	4,9471

Perioada	Agregatele monetare ¹¹ (mil. lei)			Rezervele internaționale ¹¹ (mil. EUR)			Total creanțe guvernamentale (mil. EUR)	Datoria externă brută ^{11,15} (mil. EUR)	Datoria externă pe TL ^{11,15} (mil. EUR)	Datoria externă pe TS ^{11,15} (mil. EUR)	Serviciul datoriei externe pe TL ^{9,15} (mil. EUR)	Bugetul general consolidat ^{9,16} (sold) (mil. lei)	
	M3	M2	M1	total	aur	valute							
2017	350 111,8	350 004,8	210 636,4	37 106,7	3 612,2	33 494,5	2 507,2	97 445,1	68 520,2	28 925,4	19 440,2	-24 294,7	
2018	381 075,3	381 075,3	235 126,3	36 800,2	3 735,5	33 064,7	3 643,2	99 840,9	68 286,4	31 554,4	19 131,9	-26 850,3	
2019	422 631,7	422 631,7	276 938,6	37 450,4	4 523,8	32 926,7	4 460,1	109 782,9	74 319,4	35 463,5	17 441,8	-48 554,3	
2020	487 349,9	487 349,9	337 563,5	42 517,6	5 138,3	37 379,3	4 270,7	126 806,5	93 541,0	33 265,5	16 839,8	-101 916,7	
2020	aug.	452 793,9	452 793,9	306 969,5	41 265,4	5 496,8	35 768,7	4 293,4	116 743,6	83 018,2	33 725,4	10 002,0	-54 769,6
	sep.	460 999,2	460 999,2	315 306,4	37 954,1	5 365,8	32 588,3	4 334,0	118 106,1	85 661,4	32 444,7	12 488,4	-67 267,2
	oct.	469 280,1	469 280,1	320 944,4	39 146,8	5 351,6	33 795,2	3 103,8	118 991,3	84 770,7	34 220,6	13 107,9	-74 036,2
	nov.	477 295,6	477 295,6	328 696,6	38 446,9	5 054,3	33 392,6	4 245,1	119 969,9	85 794,4	34 175,4	14 055,5	-84 052,9
	dec.	487 349,9	487 349,9	337 563,5	42 517,6	5 138,3	37 379,3	4 270,7	126 806,5	93 541,0	33 265,5	16 839,8	-101 916,7
2021	ian.	490 302,3	490 302,3	339 032,6	42 558,9	5 105,1	37 453,8	4 325,9	125 394,1	91 456,8	33 937,3	676,4	-3 686,5
	feb.	496 963,1	496 963,1	343 264,8	39 992,6	4 852,9	35 139,7	4 324,8	123 615,6	90 947,0	32 668,6	2 626,2	-12 764,7
	mar.	499 199,7	499 199,7	343 531,9	40 496,7	4 787,6	35 709,2	4 377,3	123 843,3	90 587,3	33 255,9	4 805,0	-14 634,2
	apr.	503 531,7	503 531,7	348 796,7	43 185,7	4 881,4	38 304,3	4 304,9	126 974,9	92 333,5	34 641,4	5 550,3	-20 700,8
	mai	505 771,4	505 771,4	350 870,9	42 780,9	5 210,6	37 570,3	4 279,1	126 983,7	92 192,4	34 791,3	6 645,5	-26 184,0
	iun.	519 456,5	519 456,5	366 722,1	41 757,2	4 926,4	36 830,7	4 414,1	129 087,4	93 346,6	35 740,8	8 368,7	-33 809,5
	iul.	525 187,0	525 187,0	373 857,0	44 129,8	5 121,5	39 008,3	4 316,7	131 984,6	95 931,2	36 053,4	9 318,9	-33 973,3
	aug.	533 282,4	533 282,4	379 722,4	46 730,3	5 113,6	41 616,8	4 443,2	135 211,1	99 049,2	36 161,9	10 204,1	-39 355,3
	sep.	46 187,0	4 971,1	41 215,9

10) sunt incluse tranzacțiile nete care implică active și pasive financiare de natura investiției directe între rezidenți și nerezidenți; semnul „-” reflectă acumularea netă de pasive de natura investiției directe; 11) sfârșit de perioadă; 12) din 2018, ruptură de serie datorată unor modificări de natură fiscală; 13) valori medii; 14) societăți nefinanciare și gospodării ale populației, la operațiuni în lei, sold; 15) conform BPM6; 16) deficit (-), excedent (+); c) calculat pe baza seriilor lunare cu bază fixă; *) calcule BNR pe baza comunicatului de presă INS; începând cu ianuarie 2021 s-a avut în vedere efectul liberalizării piețelor energiei electrice și gazelor naturale.

2. PREȚURILE DE CONSUM PE PRINCIPALELE MĂRFURI ȘI SERVICII

(procente)

Perioada	Indice lunar				Indice față de sfârșitul anului anterior				Indice față de aceeași perioadă a anului anterior				
	Total	produse alimentare	produse nealimentare	servicii	Total	produse alimentare	produse nealimentare	servicii	Total	produse alimentare	produse nealimentare	servicii	
2017	100,27	100,33	100,34	100,02	103,32	104,07	104,11	100,22	101,34	102,48	101,41	99,23	
2018	100,27	100,25	100,31	100,20	103,27	103,10	103,75	102,44	104,63	103,75	106,20	102,53	
2019	100,33	100,41	100,27	100,34	104,04	105,08	103,31	104,16	103,83	104,69	103,24	103,87	
2020	100,17	100,27	100,08	100,22	102,06	103,24	101,01	102,69	102,63	104,80	101,01	103,10	
2018	ian.	100,78	100,64	101,08	100,32	100,78	100,64	101,08	100,32	104,32	103,79	106,23	100,90
	feb.	100,30	100,61	100,13	100,18	101,08	101,25	101,21	100,50	104,72	103,74	106,27	102,92
	mar.	100,29	100,48	100,15	100,30	101,37	101,74	101,36	100,80	104,95	104,01	106,57	102,90
	apr.	100,54	100,18	101,00	100,09	101,92	101,92	102,37	100,89	105,22	104,00	107,20	102,83
	mai	100,47	100,54	100,58	100,10	102,40	102,47	102,96	100,99	105,41	103,93	107,75	102,72
	iun.	100,02	99,76	100,14	100,20	102,42	102,22	103,10	101,19	105,40	103,86	107,82	102,58
	iul.	99,52	99,20	99,45	100,24	101,93	101,40	102,53	101,43	104,56	103,42	106,23	102,68
	aug.	100,28	99,83	100,66	100,13	102,22	101,23	103,21	101,56	105,06	104,15	106,78	102,61
	sep.	100,47	100,83	100,32	100,26	102,70	102,07	103,54	101,82	105,03	104,44	106,55	102,54
	oct.	100,52	100,61	100,52	100,35	103,23	102,69	104,08	102,18	104,25	103,73	105,27	102,73
	nov.	99,87	99,73	99,87	100,11	103,10	102,41	103,94	102,29	103,43	102,86	104,24	102,50
	dec.	100,16	100,67	99,82	100,15	103,27	103,10	103,75	102,44	103,27	103,10	103,75	102,44
2019	ian.	100,83	101,30	100,63	100,57	100,83	101,30	100,63	100,57	103,32	103,77	103,29	102,71
	feb.	100,79	101,27	100,57	100,55	101,63	102,59	101,20	101,12	103,83	104,46	103,74	103,08
	mar.	100,49	100,48	100,54	100,40	102,13	103,08	101,75	101,52	104,03	104,45	104,15	103,18
	apr.	100,61	100,68	100,53	100,72	102,75	103,78	102,29	102,25	104,11	104,98	103,66	103,83
	mai	100,46	100,79	100,20	100,55	103,22	104,60	102,49	102,81	104,10	105,24	103,27	104,30
	iun.	99,77	99,53	99,76	100,17	102,98	104,11	102,24	102,98	103,84	105,00	102,89	104,26
	iul.	99,80	99,34	99,98	100,10	102,77	103,42	102,22	103,08	104,12	105,15	103,44	104,11
	aug.	100,06	99,71	100,22	100,25	102,83	103,12	102,44	103,34	103,89	105,02	102,98	104,23
	sep.	100,09	99,91	100,13	100,27	102,92	103,03	102,57	103,62	103,49	104,07	102,78	104,24
	oct.	100,43	100,70	100,32	100,25	103,36	103,75	102,90	103,88	103,40	104,16	102,57	104,14
	nov.	100,23	100,43	100,12	100,15	103,60	104,20	103,02	104,04	103,77	104,90	102,83	104,19
	dec.	100,42	100,84	100,28	100,12	104,04	105,08	103,31	104,16	104,04	105,08	103,31	104,16
2020	ian.	100,41	100,99	100,02	100,43	100,41	100,99	100,02	100,43	103,60	104,75	102,68	104,01
	feb.	100,25	100,63	99,94	100,39	100,66	101,63	99,96	100,82	103,05	104,09	102,04	103,84
	mar.	100,50	101,46	99,91	100,35	101,16	103,11	99,87	101,17	103,05	105,11	101,39	103,80
	apr.	100,26	101,27	99,67	100,00	101,42	104,42	99,54	101,17	102,68	105,72	100,53	103,06
	mai	100,05	100,34	99,82	100,11	101,47	104,78	99,36	101,28	102,26	105,25	100,15	102,60
	iun.	100,08	99,62	100,28	100,34	101,55	104,38	99,64	101,62	102,58	105,35	100,68	102,78
	iul.	100,00	99,55	100,19	100,31	101,55	103,91	99,83	101,94	102,80	105,57	100,88	103,00
	aug.	99,95	99,59	100,08	100,21	101,50	103,48	99,91	102,15	102,68	105,45	100,75	102,97
	sep.	99,86	99,45	99,99	100,20	101,36	102,91	99,90	102,35	102,45	104,96	100,62	102,89
	oct.	100,22	100,11	100,31	100,22	101,58	103,02	100,21	102,58	102,24	104,34	100,60	102,85
	nov.	100,13	99,92	100,29	100,07	101,71	102,94	100,50	102,65	102,14	103,81	100,78	102,77
	dec.	100,34	100,29	100,51	100,04	102,06	103,24	101,01	102,69	102,06	103,24	101,01	102,69
2021	ian.	101,33	100,63	102,24	100,25	101,33	100,63	102,24	100,25	102,99	102,88	103,25	102,51
	feb.	100,41	100,46	100,47	100,20	101,75	101,09	102,72	100,45	103,16	102,70	103,80	102,32
	mar.	100,38	100,37	100,46	100,24	102,14	101,46	103,19	100,69	103,05	101,59	104,37	102,21
	apr.	100,45	100,45	100,47	100,40	102,60	101,92	103,68	101,09	103,24	100,76	105,21	102,61
	mai	100,53	101,10	100,28	100,27	103,14	103,04	103,97	101,36	103,75	101,52	105,70	102,78
	iun.	100,27	100,25	100,29	100,23	103,42	103,30	104,27	101,59	103,94	102,17	105,71	102,66
	iul.	100,97	99,71	102,02	100,39	104,42	103,00	106,38	101,99	104,95	102,33	107,64	102,74
	aug.	100,24	99,95	100,34	100,43	104,67	102,95	106,74	102,43	105,25	102,70	107,92	102,97
	sep.	100,84	100,95	100,73	100,96	105,55	103,93	107,52	103,41	106,29	104,26	108,71	103,75

Sursa: Institutul Național de Statistică.

3. INDICATORI DE POLITICĂ MONETARĂ

3.1. Operațiunile monetare ale Băncii Naționale a României

Perioada	Rata dobânzii de politică monetară ¹ (% p.a.)	Repo				Reverse repo				Depozite atrase				
		Tranzacții		Stoc		Tranzacții		Stoc		Tranzacții		Stoc		
		medie zilnică ² (mil. lei)	rata medie a dobânzii ³ (% p.a.)	medie zilnică ⁴ (mil. lei)	rata medie a dobânzii ³ (% p.a.)	medie zilnică (mil. lei)	rata dobânzii (% p.a.)	medie zilnică (mil. lei)	rata dobânzii (% p.a.)	medie zilnică ² (mil. lei)	rata medie a dobânzii ³ (% p.a.)	medie zilnică ⁴ (mil. lei)	rata medie a dobânzii ³ (% p.a.)	
2020	sep.	1,50	157,7	1,50	839,3	1,50	–	x	–	x	–	x	–	x
	oct.	1,50	138,6	1,50	1 180,6	1,50	–	x	–	x	–	x	–	x
	nov.	1,50	260,6	1,50	2 605,1	1,50	–	x	–	x	–	x	–	x
	dec.	1,50	190,6	1,50	2 192,1	1,50	–	x	–	x	–	x	–	x
2021	ian.	1,25	–	x	–	x	–	x	–	x	–	x	–	x
	feb.	1,25	–	x	–	x	–	x	–	x	226,5	1,25	1 132,5	1,25
	mar.	1,25	217,4	1,25	2 258,1	1,25	–	x	–	x	–	x	–	x
	apr.	1,25	0,0	1,25	0,0	1,25	–	x	–	x	235,5	1,25	1 154,1	1,25
	mai	1,25	1,0	1,25	4,7	1,25	–	x	–	x	367,0	1,25	1 657,4	1,25
	iun.	1,25	250,0	1,25	3 083,3	1,25	–	x	–	x	879,5	1,25	4 104,3	1,25
	iul.	1,25	0,0	1,25	0,1	1,25	–	x	–	x	949,3	1,25	4 716,0	1,25
	aug.	1,25	0,0	1,25	0,0	1,25	–	x	–	x	507,8	1,25	2 280,9	1,25
	sep.	1,25	0,0	1,25	0,0	1,25	–	x	–	x	589,8	1,25	3 266,0	1,25

1) sfârșit de perioadă; 2) în funcție de numărul de zile lucrătoare; 3) medie ponderată în funcție de volum; 4) în funcție de numărul de zile calendaristice.

3.2. Facilitățile permanente acordate participanților eligibili de către Banca Națională a României

Perioada	Credit				Depozit				
	Tranzacții		Stoc		Tranzacții		Stoc		
	medie zilnică ¹ (mil.lei)	rata medie a dobânzii ² (% p.a.)	medie zilnică ³ (mil.lei)	rata medie a dobânzii ² (% p.a.)	medie zilnică ¹ (mil.lei)	rata medie a dobânzii ² (% p.a.)	medie zilnică ³ (mil.lei)	rata medie a dobânzii ² (% p.a.)	
2020	sep.	280,4	2,00	217,3	2,00	491,1	1,00	388,3	1,00
	oct.	2 189,3	2,00	2 321,4	2,00	78,0	1,00	105,8	1,00
	nov.	36,0	2,00	101,4	2,00	2 102,0	1,00	2 114,3	1,00
	dec.	24,1	2,00	32,1	2,00	1 789,5	1,00	1 663,6	1,00
2021	ian.	17,0	1,75	79,4	1,90	9 059,5	0,87	8 411,8	0,88
	feb.	20,5	1,75	43,9	1,75	1 290,3	0,75	1 303,7	0,75
	mar.	635,6	1,75	637,6	1,75	1 041,1	0,75	908,0	0,75
	apr.	19,5	1,75	27,3	1,75	3 744,3	0,75	3 477,8	0,75
	mai	16,3	1,75	50,2	1,75	1 386,8	0,75	1 542,5	0,75
	iun.	8,3	1,75	16,4	1,75	2 253,8	0,75	1 924,5	0,75
	iul.	11,8	1,75	16,8	1,75	1 040,0	0,75	1 167,3	0,75
	aug.	10,0	1,75	15,5	1,75	1 510,8	0,75	1 662,8	0,75
	sep.	126,6	1,75	92,8	1,75	1 278,2	0,75	1 007,5	0,75

1) în funcție de numărul de zile lucrătoare; 2) medie ponderată în funcție de volum;

3) în funcție de numărul de zile calendaristice.

3.4. Titluri de stat în lei cumpărate de BNR de pe piața secundară

(milioane lei, sfârșitul perioadei)

Perioada	Valoare de tranzacționare	
2020	sep.	x
	oct.	x
	nov.	x
	dec.	x
2021	ian.	x
	feb.	x
	mar.	112,7
	apr.	134,7
	mai	x
	iun.	x
	iul.	x
	aug.	x
	sep.	x

4. BAZA MONETARĂ

(milioane lei, sfârșitul perioadei)

Perioada	Numerar în casierile instituțiilor de credit	Numerar în circulație	Cont curent al instituțiilor de credit	Baza monetară	
2020	aug.	11 355,3	83 926,0	21 221,6	116 502,9
	sep.	11 596,4	84 792,2	16 556,6	112 945,2
	oct.	11 044,6	86 155,1	23 826,1	121 025,8
	nov.	10 470,5	87 992,4	24 413,1	122 876,1
	dec.	12 213,4	88 180,6	32 230,8	132 624,8
2021	ian.	10 685,2	90 239,7	24 847,8	125 772,7
	feb.	10 018,4	91 349,9	18 870,4	120 238,8
	mar.	11 385,0	90 494,2	25 253,8	127 132,9
	apr.	10 363,1	92 643,9	25 155,3	128 162,3
	mai	11 485,7	92 505,9	24 191,2	128 182,8
	iun.	11 914,9	92 854,0	26 989,9	131 758,8
	iul.	11 207,6	94 494,7	23 673,9	129 376,3
	aug.	12 136,9	95 004,5	25 515,1	132 656,4

3.3. Rezervele minime obligatorii*

Perioada	Rata dobânzii bonificate la rezervele minime obligatorii (% p.a.)			Ratele rezervelor minime obligatorii (%)		
				lei	valută	
	lei	USD	EUR			
2020	sep.	0,11	0,02	0,00	8,00	6,00
	oct.	0,13	0,01	0,00	8,00	6,00
	nov.	0,11	0,01	0,00	8,00	5,00
	dec.	0,10	0,01	0,00	8,00	5,00
2021	ian.	0,09	0,01	0,00	8,00	5,00
	feb.	0,08	0,01	0,00	8,00	5,00
	mar.	0,09	0,01	0,00	8,00	5,00
	apr.	0,08	0,01	0,00	8,00	5,00
	mai	0,08	0,01	0,00	8,00	5,00
	iun.	0,09	0,01	0,00	8,00	5,00
	iul.	0,10	0,01	0,00	8,00	5,00
	aug.	0,10	0,01	0,00	8,00	5,00
	sep.	0,09	0,01	0,00	8,00	5,00

*) Începând cu perioada de aplicare: 24 luna curentă - 23 luna următoare.

5. BILANŢURILE MONETARE ALE INSTITUŢIILOR FINANCIARE MONETARE

5.1. Bilanţul monetar al Băncii Naţionale a României

(milioane lei; sfârşitul perioadei)

Perioada	TOTAL ACTIV	Active externe							
		Total	Numerar şi alte valori	Aur monetar	Disponibil DST la FMI	Credite*	Titluri de natura datoriei	Participaţii	
2020	aug.	226 964,6	215 125,9	0,3	26 581,2	5 705,5	29 515,9	142 141,1	11 181,9
	sep.	212 444,4	203 786,5	0,3	26 105,7	5 797,9	31 165,4	129 533,4	11 183,9
	oct.	212 231,1	204 270,1	0,3	26 060,8	5 835,1	26 409,5	134 779,8	11 184,6
	nov.	209 188,1	201 613,3	0,3	24 608,9	5 775,2	26 900,3	133 145,0	11 183,6
	dec.	231 809,5	224 100,6	0,3	24 997,0	5 676,3	53 011,8	129 829,7	10 585,5
2021	ian.	228 145,4	220 454,8	0,3	24 860,4	5 734,0	36 365,0	142 908,5	10 586,6
	feb.	216 542,0	208 866,6	0,3	23 633,1	5 732,5	28 641,3	140 273,0	10 586,5
	mar.	221 941,0	214 253,1	0,3	23 557,0	5 890,2	41 779,6	132 435,8	10 590,3
	apr.	233 823,6	226 164,8	0,3	24 016,7	5 781,7	45 763,4	139 876,3	10 726,4
	mai	230 941,2	223 326,0	0,3	25 611,1	5 769,3	36 783,8	144 435,4	10 726,2
	iun.	227 193,6	219 946,9	0,3	24 248,2	5 917,6	30 109,3	148 943,8	10 727,7
	iul.	237 417,7	230 113,8	0,3	25 174,5	5 915,5	54 402,2	133 893,7	10 727,6
	aug.	250 648,2	243 393,4	0,2	25 212,0	16 267,9	55 949,0	135 235,8	10 728,4

Perioada	TOTAL	Active interne						
		Numerar şi alte valori	Credite	Titluri de natura datoriei	Participaţii	Active fixe	Alte active **	
2020	aug.	11 838,7	7,7	4 307,8	5 171,9	2,3	1 212,0	1 137,0
	sep.	8 657,9	8,6	1 329,9	5 169,9	2,3	1 204,1	943,0
	oct.	7 961,1	7,0	772,7	4 867,8	2,3	1 198,6	1 112,6
	nov.	7 574,8	7,8	489,8	4 865,7	2,2	1 196,0	1 013,2
	dec.	7 708,9	8,6	480,0	4 863,5	2,2	1 198,8	1 155,7
2021	ian.	7 690,6	9,3	340,0	4 861,4	2,2	1 198,8	1 278,9
	feb.	7 675,4	7,7	410,0	4 859,4	2,2	1 193,5	1 202,5
	mar.	7 687,9	8,1	370,0	4 768,0	2,2	1 184,7	1 354,9
	apr.	7 658,8	7,6	410,0	4 897,0	2,2	1 183,7	1 158,3
	mai	7 615,2	8,3	325,0	4 894,7	2,2	1 178,7	1 206,4
	iun.	7 246,7	7,6	165,0	4 752,6	2,2	1 177,2	1 142,1
	iul.	7 303,9	7,4	260,0	4 750,5	2,2	1 177,3	1 106,5
	aug.	7 254,8	8,0	220,0	4 748,5	2,2	1 175,3	1 100,8

*) cuprind depozite plasate de BNR la bănci din străinătate.

**) este inclusă şi dobânda de încasat aferentă activelor financiare, acumulată şi care nu a ajuns la scadenţă.

Perioada	TOTAL PASIV	Pasive externe			Pasive interne		
		Total, din care:	Depozite în valută (inclusiv împrumuturi)	Depozite în lei	Împrumuturi din operațiuni repo	Total	Emisiunea bănească
2020	aug.	226 964,6	17 019,5	11 026,1	–	209 945,1	95 288,9
	sep.	212 444,4	17 036,5	11 043,1	–	195 407,9	96 397,2
	oct.	212 231,1	17 020,2	11 026,9	–	195 210,9	97 206,8
	nov.	209 188,1	17 055,8	11 062,4	–	192 132,3	98 470,8
	dec.	231 809,5	16 108,7	10 439,5	–	215 700,8	100 402,6
2021	ian.	228 145,4	16 166,1	10 497,0	–	211 979,2	100 934,2
	feb.	216 542,0	16 117,8	10 448,6	–	200 424,2	101 376,1
	mar.	221 941,0	16 100,5	10 431,3	–	205 840,5	101 887,2
	apr.	233 823,6	16 313,4	10 569,1	–	217 510,3	103 014,5
	mai	230 941,2	16 313,5	10 569,2	–	214 627,7	103 999,9
	iun.	227 193,6	16 312,7	10 568,4	–	210 881,0	104 776,5
	iul.	237 417,7	16 311,8	10 567,5	–	221 105,9	105 709,7
	aug.	250 648,2	26 440,6	10 569,2	–	224 207,6	107 149,3

Perioada	Pasive interne (continuare)							Capital și rezerve	Alte pasive***
	Total	Depozite				Titluri de natura datoriei			
Depozite overnight		Depozite la termen	Sume atrase din operațiuni de swap valutar	Împrumuturi din operațiuni repo					
2020	aug.	86 207,7	86 088,2	119,5	–	–	28 405,9	42,6	
	sep.	70 081,3	70 011,3	70,0	–	–	28 891,8	37,6	
	oct.	68 741,1	68 618,1	123,0	–	–	29 093,7	169,3	
	nov.	66 630,9	66 110,9	520,0	–	–	26 995,8	34,8	
	dec.	89 011,7	88 592,7	419,0	–	–	26 206,3	80,2	
2021	ian.	83 789,2	83 377,7	411,5	–	–	27 225,8	30,1	
	feb.	73 338,2	73 224,4	113,8	–	–	25 678,7	31,3	
	mar.	74 681,7	74 081,2	600,5	–	–	29 124,0	147,6	
	apr.	87 115,4	86 516,4	599,0	–	–	27 347,9	32,4	
	mai	82 426,8	82 080,8	346,0	–	–	28 173,0	28,0	
	iun.	77 633,4	74 882,4	2 751,0	–	–	28 442,4	28,7	
	iul.	86 319,4	86 160,4	159,0	–	–	29 048,1	28,7	
	aug.	87 024,1	85 166,1	1 858,0	–	–	30 007,9	26,3	

***) este inclusă și dobânda de plătit aferentă pasivelor financiare, acumulată și care nu a ajuns la scadență.

Notă: Conform SEC 2010, alocările de DST de la FMI sunt incluse în pasivele externe.

Soldul creditorilor și cel al depozitelor la sfârșitul lunii de referință nu includ dobânda de încasat/de plătit acumulată și care nu a ajuns la scadență.

Soldul creditorilor la sfârșitul lunii de referință include creditele neperformante.

5.2. Bilanțul monetar agregat al altor instituții financiare monetare

(milioane lei; sfârșitul perioadei)

Perioada	TOTAL ACTIV	Active externe						
		Total	Numerar și alte valori	Credite (inclusiv depozite plasate)	Titluri de natura datoriei	Acțiuni/unități de fond ale fondurilor de piață monetară și ale fondurilor de investiții deținute de instituțiile de credit	Participații	
2020	aug.	571 338,4	60 177,9	7 725,4	46 208,5	5 411,4	c	828,3
	sep.	577 166,2	66 118,2	7 337,8	52 368,0	5 529,9	c	878,3
	oct.	586 484,4	66 878,2	6 652,1	53 806,8	5 551,1	c	864,6
	nov.	598 759,2	67 195,8	6 477,7	54 297,6	5 472,3	c	944,2
	dec.	607 018,5	64 095,3	7 049,3	51 610,6	4 479,6	c	951,4
2021	ian.	611 522,3	71 447,3	6 968,8	58 824,2	4 783,7	c	866,8
	feb.	615 959,5	71 928,5	6 746,3	59 045,9	5 226,1	c	905,9
	mar.	623 087,2	69 785,2	7 017,0	56 461,1	5 373,3	c	929,4
	apr.	628 231,1	70 147,8	7 302,1	56 860,4	5 058,1	c	922,6
	mai	629 009,5	65 380,6	7 647,2	51 807,1	5 015,7	c	906,4
	iun.	636 068,9	61 062,6	7 788,5	47 305,6	5 031,0	c	933,0
	iul.	641 321,7	69 387,6	7 802,6	55 474,0	5 149,8	c	956,4
	aug.	651 318,7	70 444,3	8 124,8	56 239,1	5 149,6	c	926,5

Perioada	TOTAL	Active interne							
		Numerar și alte valori	Credite (inclusiv depozite plasate)	Titluri de natura datoriei	Acțiuni/unități de fond ale fondurilor de piață monetară și ale fondurilor de investiții deținute de instituțiile de credit	Participații	Active fixe	Alte active*	
2020	aug.	511 160,5	11 355,3	330 551,9	120 390,5	749,1	3 963,8	16 234,7	27 915,2
	sep.	511 048,1	11 596,4	332 138,9	118 476,1	792,7	3 935,1	16 239,1	27 869,7
	oct.	519 606,2	11 044,6	337 834,9	121 342,5	761,6	3 908,1	16 340,5	28 373,8
	nov.	531 563,4	10 470,5	343 150,5	126 362,1	777,0	3 860,5	16 427,1	30 515,7
	dec.	542 923,3	12 213,4	350 326,7	129 835,9	796,6	3 868,3	16 702,7	29 179,6
2021	ian.	540 075,0	10 685,2	342 448,4	135 162,2	824,5	3 873,5	16 700,3	30 380,9
	feb.	544 031,0	10 018,4	341 714,0	139 835,9	828,1	3 874,3	16 738,7	31 021,7
	mar.	553 302,0	11 385,0	350 912,6	138 945,1	855,8	3 937,3	16 814,1	30 452,3
	apr.	558 083,3	10 363,1	351 625,6	142 569,9	861,8	3 940,2	16 860,9	31 861,7
	mai	563 628,9	11 485,7	353 402,5	145 090,3	864,4	3 952,6	16 902,8	31 930,6
	iun.	575 006,3	11 914,9	368 135,8	141 175,4	854,9	3 951,6	16 975,2	31 998,6
	iul.	571 934,1	11 207,6	362 096,3	143 971,1	857,8	3 951,5	17 221,9	32 627,9
	aug.	580 874,5	12 136,9	368 854,5	144 646,3	866,8	3 951,8	17 227,0	33 191,2

*) este inclusă și dobânda de încasat aferentă activelor financiare, acumulată și care nu a ajuns la scadență.

Perioada	TOTAL PASIV	Total	Pasive externe						Titluri de natura datoriei	Acțiuni/unități de fond ale nerezidenților emise de fondurile de piață monetară
			Total	Depozite				Împrumuturi din operațiuni repo		
				Depozite overnight	Depozite la termen (inclusiv împrumuturi)	Depozite rambursabile după notificare				
2020	aug.	571 338,4	36 340,4	34 858,9	10 027,4	24 578,3	–	253,2	1 481,5	–
	sep.	577 166,2	36 052,3	34 566,8	11 356,9	22 796,7	–	413,2	1 485,4	–
	oct.	586 484,4	35 360,5	33 874,4	10 500,2	23 002,9	–	371,3	1 486,1	–
	nov.	598 759,2	35 410,9	33 923,5	10 880,2	22 878,1	–	165,2	1 487,4	–
	dec.	607 018,5	35 569,6	34 084,1	11 472,4	22 395,1	–	216,6	1 485,4	–
2021	ian.	611 522,3	34 533,3	33 047,2	11 213,0	21 667,8	–	166,3	1 486,1	–
	feb.	615 959,5	33 362,4	31 876,2	11 036,2	20 489,1	–	350,9	1 486,2	–
	mar.	623 087,2	35 044,9	33 551,2	11 502,1	21 650,5	–	398,6	1 493,7	–
	apr.	628 231,1	35 819,3	34 325,7	11 916,7	22 148,6	–	260,3	1 493,6	–
	mai	629 009,5	35 397,1	33 349,6	11 747,9	21 388,5	–	213,2	2 047,5	–
	iun.	636 068,9	36 982,5	34 368,6	12 686,3	21 349,6	–	332,7	2 613,9	–
	iul.	641 321,7	37 229,6	34 616,7	12 712,2	21 738,7	–	165,8	2 612,9	–
	aug.	651 318,7	37 897,1	35 282,0	13 727,8	21 334,7	–	219,5	2 615,1	–

Perioada	Total	Pasive interne						Titluri de natura datoriei	Acțiuni/unități de fond emise de fondurile de piață monetară	Capital și rezerve	Alte pasive**
		Total	Depozite				Împrumuturi din operațiuni repo				
			Depozite overnight	Depozite la termen (inclusiv împrumuturi)	Depozite rambursabile după notificare						
2020	aug.	534 998,0	415 392,5	232 328,7	177 297,1	–	5 766,7	1 144,0	–	82 395,8	36 065,7
	sep.	541 113,9	420 084,8	240 648,8	177 964,9	–	1 471,0	1 146,6	–	83 245,2	36 637,4
	oct.	551 123,8	429 824,4	247 553,6	180 856,3	–	1 414,4	1 146,9	–	84 240,2	35 912,4
	nov.	563 348,4	436 515,9	253 508,3	181 578,9	–	1 428,7	1 146,6	–	85 441,4	40 244,5
	dec.	571 449,0	447 883,3	264 113,0	182 642,1	–	1 128,2	1 115,9	–	86 410,7	36 039,1
2021	ian.	576 989,0	449 186,8	262 250,3	185 626,6	–	1 309,9	1 116,2	–	86 952,1	39 733,9
	feb.	582 597,1	454 745,6	265 946,8	187 166,8	–	1 631,9	1 116,3	–	86 521,2	40 214,0
	mar.	588 042,4	458 585,2	266 872,2	189 571,5	–	2 141,5	1 119,8	–	87 925,5	40 412,0
	apr.	592 411,8	460 699,2	270 344,1	188 444,8	–	1 910,3	1 119,8	–	88 600,1	41 992,7
	mai	593 612,5	461 325,3	271 371,1	187 994,6	–	1 959,6	1 965,4	–	88 814,3	41 507,5
	iun.	599 086,4	464 867,7	288 432,8	174 306,9	–	2 128,0	2 608,0	–	89 563,9	42 046,8
	iul.	604 092,1	468 235,1	293 255,8	173 365,3	–	1 614,0	2 607,5	–	90 048,8	43 200,7
	aug.	613 421,6	476 993,3	299 520,2	175 706,4	–	1 766,8	2 608,5	–	90 406,7	43 413,0

***) este inclusă și dobânda de plătit aferentă pasivelor financiare, acumulată și care nu a ajuns la scadență.

Notă: Soldul creditelor și cel al depozitelor la sfârșitul lunii de referință nu includ dobânda de încasat/de plătit acumulată și care nu a ajuns la scadență.

Soldul creditelor la sfârșitul lunii de referință include creditele neperformante.

5.3. Bilanțul consolidat net al instituțiilor financiare monetare (BNR și alte instituții financiare monetare)

(milioane lei; sfârșitul perioadei)

Perioada	PLASAMENTE ÎN ACTIV	Active externe								
		Total	Aur	Disponibil DST la FMI	Numerar și alte valori	Credite	Titluri de natura datoriei	Acțiuni/unități de fond ale fondurilor de piață monetară și ale fondurilor de investiții deținute de instituțiile de credit	Participații	
2020	aug.	688 711,8	275 303,8	26 581,2	5 705,5	7 725,6	75 724,4	147 552,5	c	12 010,2
	sep.	684 568,2	269 904,7	26 105,7	5 797,9	7 338,1	83 533,4	135 063,3	c	12 062,2
	oct.	692 124,3	271 148,2	26 060,8	5 835,1	6 652,3	80 216,3	140 330,9	c	12 049,2
	nov.	694 563,8	268 809,1	24 608,9	5 775,2	6 477,9	81 197,8	138 617,3	c	12 127,8
	dec.	718 994,4	288 195,8	24 997,0	5 676,3	7 049,6	104 622,5	134 309,4	c	11 536,9
2021	ian.	729 180,6	291 902,1	24 860,4	5 734,0	6 969,1	95 189,2	147 692,2	c	11 453,4
	feb.	724 653,4	280 795,0	23 633,1	5 732,5	6 746,5	87 687,2	145 499,1	c	11 492,5
	mar.	731 872,0	284 038,3	23 557,0	5 890,2	7 017,3	98 240,7	137 809,1	c	11 519,7
	apr.	750 933,3	296 312,6	24 016,7	5 781,7	7 302,3	102 623,8	144 934,4	c	11 649,0
	mai	748 754,6	288 706,6	25 611,1	5 769,3	7 647,4	88 590,9	149 451,1	c	11 632,5
	iun.	743 652,8	281 009,5	24 248,2	5 917,6	7 788,8	77 414,9	153 974,8	c	11 660,7
	iul.	768 648,1	299 501,4	25 174,5	5 915,5	7 802,8	109 876,3	139 043,5	c	11 684,0
	aug.	786 862,8	313 837,7	25 212,0	16 267,9	8 125,0	112 188,2	140 385,4	c	11 654,9

Perioada	Total	Active interne				Titluri de natura datoriei	Participații
		Total	Credite interne		Credit guvernamental (administrația publică)		
			Credit acordat sectorului privat				
2020	aug.	413 407,9	285 138,3	274 493,1	10 645,3	125 378,0	2 891,6
	sep.	414 663,5	288 338,2	277 500,3	10 837,9	123 460,4	2 864,9
	oct.	420 976,1	292 114,1	279 172,6	12 941,4	126 023,6	2 838,4
	nov.	425 754,6	291 923,8	281 001,0	10 922,8	131 041,2	2 789,6
	dec.	430 798,5	293 489,6	282 370,5	11 119,1	134 512,9	2 796,0
2021	ian.	437 278,5	294 640,9	283 529,9	11 111,0	139 836,6	2 801,0
	feb.	443 858,4	296 548,1	285 542,9	11 005,2	144 508,4	2 801,8
	mar.	447 833,7	301 506,1	290 569,4	10 936,7	143 524,3	2 803,4
	apr.	454 620,7	304 537,5	293 559,1	10 978,4	147 278,3	2 804,9
	mai	460 048,0	307 479,5	296 269,3	11 210,3	149 751,5	2 816,9
	iun.	462 643,3	314 202,4	300 321,7	13 880,6	145 623,8	2 817,1
	iul.	469 146,7	317 911,1	306 589,9	11 321,1	148 418,9	2 816,7
	aug.	473 025,1	321 113,8	309 691,2	11 422,5	149 093,4	2 817,9

Perioada	RESURSE ÎN PASIV	Total, din care :	Pasive externe					Titluri de natura datoriei	Acțiuni/unități de fond emise de fondurile de piață monetară	
			Total	Depozite <i>overnight</i>	Depozite la termen	Depozite rambursabile după notificare	Împrumuturi din operațiuni <i>repo</i>			
2020	aug.	688 711,8	53 359,9	45 885,0	10 028,5	35 603,3	–	253,2	1 481,5	–
	sep.	684 568,2	53 088,7	45 609,9	11 375,0	33 821,7	–	413,2	1 485,4	–
	oct.	692 124,3	52 380,8	44 901,3	10 502,1	34 027,9	–	371,3	1 486,1	–
	nov.	694 563,8	52 466,6	44 985,9	10 917,6	33 903,1	–	165,2	1 487,4	–
	dec.	718 994,4	51 678,2	44 523,6	11 483,2	32 823,8	–	216,6	1 485,4	–
2021	ian.	729 180,6	50 699,5	43 544,1	11 281,3	32 096,5	–	166,3	1 486,1	–
	feb.	724 653,4	49 480,2	42 324,8	11 056,2	30 917,7	–	350,9	1 486,2	–
	mar.	731 872,1	51 145,4	43 982,5	11 504,7	32 079,2	–	398,6	1 493,7	–
	apr.	750 933,3	52 132,7	44 894,8	11 919,1	32 715,4	–	260,3	1 493,6	–
	mai	748 754,6	51 710,6	43 918,8	11 750,4	31 955,2	–	213,2	2 047,5	–
	iun.	743 652,8	53 295,2	44 937,0	12 688,0	31 916,4	–	332,7	2 613,9	–
	iul.	768 648,1	53 541,3	45 184,2	12 712,9	32 305,5	–	165,8	2 612,9	–
	aug.	786 862,8	64 337,7	45 851,2	13 730,3	31 901,4	–	219,5	2 615,1	–

Perioada	Total	Pasive interne				
		M3	Pasive financiare pe termen lung	Depozitele administrației centrale	Alte pasive, net*	
2020	aug.	635 351,9	452 793,9	133 896,0	60 209,8	-11 547,8
	sep.	631 479,5	460 999,2	135 348,3	45 701,3	-10 569,3
	oct.	639 743,6	469 280,1	136 837,2	45 607,4	-11 981,1
	nov.	642 097,1	477 295,6	135 973,2	38 757,2	-9 928,8
	dec.	667 316,1	487 349,9	136 717,6	56 568,1	-13 319,5
2021	ian.	678 481,1	490 302,3	138 492,1	60 754,5	-11 067,8
	feb.	675 173,2	496 963,1	136 728,1	52 652,7	-11 170,7
	mar.	680 726,7	499 199,7	141 718,9	50 374,5	-10 566,4
	apr.	698 800,7	503 531,7	140 897,3	64 777,1	-10 405,4
	mai	697 044,0	505 771,4	142 766,1	59 551,0	-11 044,5
	iun.	690 357,6	519 456,5	133 231,7	48 366,1	-10 696,8
	iul.	715 106,8	525 187,0	134 495,0	65 979,9	-10 555,0
	aug.	722 525,1	533 282,4	135 700,2	64 498,0	-10 955,6

*) este inclusă și dobânda de plătit aferentă pasivelor financiare, acumulată și care nu a ajuns la scadență.

Notă: Conform SEC 2010, alocările de DST de la FMI sunt incluse în pasivele externe.

Soldul creditorilor și cel al depozitelor la sfârșitul lunii de referință nu includ dobânda de încasat/de plătit acumulată și care nu a ajuns la scadență.

Soldul creditorilor la sfârșitul lunii de referință include creditele neperformante.

6. MASA MONETARĂ M3 ȘI CONTRAPARTIDELE ACESTEIA

(milioane lei; sfârșitul perioadei)

Perioada		M3						Total	
		M2				Total	Depozite rambursabile după notificare la cel mult trei luni inclusiv		Depozite cu durata inițială de până la 2 ani inclusiv
		M1		Total					
		Numerar în circulație	Depozite overnight						
2017	dec.	63 272,6	147 363,8	210 636,4	0,0	139 368,4	350 004,8		
2018	ian.	61 927,1	146 449,7	208 376,8	0,0	140 446,9	348 823,7		
	feb.	62 824,2	147 755,8	210 580,0	0,0	141 831,1	352 411,1		
	mar.	63 453,2	144 563,4	208 016,5	0,0	143 221,9	351 238,5		
	apr.	63 693,1	147 615,0	211 308,1	0,0	143 609,8	354 917,8		
	mai	63 509,1	147 798,3	211 307,4	0,0	145 232,1	356 539,5		
	iun.	65 048,2	152 402,3	217 450,5	0,0	144 934,9	362 385,3		
	iul.	65 550,8	153 450,2	219 000,9	0,0	141 220,9	360 221,9		
	aug.	66 403,9	155 448,8	221 852,7	0,0	143 221,7	365 074,4		
	sep.	67 209,4	155 328,7	222 538,1	0,0	143 556,7	366 094,8		
	oct.	66 190,0	156 468,2	222 658,2	0,0	145 374,7	368 032,9		
	nov.	67 122,6	162 583,9	229 706,5	0,0	146 431,5	376 138,0		
	dec.	67 704,4	167 421,9	235 126,3	0,0	145 949,1	381 075,3		
2019	ian.	68 132,5	165 071,5	233 204,0	0,0	149 398,2	382 602,2		
	feb.	68 808,0	165 398,3	234 206,3	0,0	150 751,8	384 958,1		
	mar.	69 528,8	164 157,0	233 685,8	0,0	149 404,2	383 090,0		
	apr.	70 251,3	171 450,6	241 701,9	0,0	148 387,9	390 089,8		
	mai	70 447,8	168 936,0	239 383,7	0,0	149 866,9	389 250,7		
	iun.	71 542,0	173 515,4	245 057,4	0,0	145 418,7	390 476,1		
	iul.	71 750,4	174 871,6	246 622,0	0,0	144 798,6	391 420,6		
	aug.	72 840,2	177 441,4	250 281,7	0,0	146 018,3	396 300,0		
	sep.	72 819,8	184 064,4	256 884,3	0,0	143 538,0	400 422,3		
	oct.	72 676,1	184 569,6	257 245,7	0,0	147 135,2	404 380,9		
	nov.	73 904,8	191 542,1	265 446,9	0,0	146 473,7	411 920,6		
	dec.	74 125,5	202 813,1	276 938,6	0,0	145 693,1	422 631,7		
2020	ian.	74 304,1	197 896,9	272 201,0	0,0	147 327,8	419 528,8		
	feb.	75 460,7	198 331,2	273 791,9	0,0	149 732,3	423 524,2		
	mar.	77 599,5	208 939,4	286 539,0	0,0	147 395,7	433 934,7		
	apr.	80 622,1	210 766,7	291 388,9	0,0	147 687,1	439 076,0		
	mai	82 622,9	214 614,2	297 237,2	0,0	148 316,7	445 553,9		
	iun.	82 377,6	216 442,4	298 820,0	0,0	144 925,8	443 745,8		
	iul.	83 113,0	218 162,0	301 275,0	0,0	144 850,4	446 125,4		
	aug.	83 926,0	223 043,5	306 969,5	0,0	145 824,4	452 793,9		
	sep.	84 792,2	230 514,2	315 306,4	0,0	145 692,8	460 999,2		
	oct.	86 155,1	234 789,3	320 944,4	0,0	148 335,6	469 280,1		
	nov.	87 992,4	240 704,2	328 696,6	0,0	148 598,9	477 295,6		
	dec.	88 180,6	249 382,9	337 563,5	0,0	149 786,4	487 349,9		
2021	ian.	90 239,7	248 793,0	339 032,6	0,0	151 269,7	490 302,3		
	feb.	91 349,9	251 914,8	343 264,8	0,0	153 698,3	496 963,1		
	mar.	90 494,2	253 037,8	343 531,9	0,0	155 667,7	499 199,7		
	apr.	92 643,9	256 152,9	348 796,7	0,0	154 734,9	503 531,7		
	mai	92 505,9	258 365,0	350 870,9	0,0	154 900,5	505 771,4		
	iun.	92 854,0	273 868,1	366 722,1	0,0	152 734,5	519 456,5		
	iul.	94 494,7	279 362,3	373 857,0	0,0	151 329,9	525 187,0		
	aug.	95 004,5	284 717,9	379 722,4	0,0	153 560,0	533 282,4		

Perioada		M3 (continuare)			Total	ACTIVE EXTERNE NETE*	ACTIVE INTERNE NETE
		Împrumuturi din operațiuni repo	Acțiuni/unități de fond ale fondurilor de piață monetară (emise)	Titluri de natura datoriei			
2017	dec.	0,0	c	–	350 111,8	158 988,7	191 123,1
2018	ian.	0,0	c	–	348 944,0	158 906,8	190 037,1
	feb.	0,0	c	–	352 532,1	165 732,4	186 799,7
	mar.	0,0	c	–	351 358,8	165 942,4	185 416,4
	apr.	0,0	c	–	355 049,6	159 953,7	195 095,9
	mai	0,0	c	–	356 677,4	162 202,2	194 475,2
	iun.	0,0	c	–	362 526,7	157 836,1	204 690,5
	iul.	0,0	c	–	360 356,4	158 786,9	201 569,5
	aug.	0,0	c	–	365 220,5	160 994,1	204 226,5
	sep.	0,0	c	–	366 261,6	160 308,0	205 953,5
	oct.	0,0	c	–	368 213,8	167 484,5	200 729,3
	nov.	0,0	c	–	376 336,3	165 574,2	210 762,1
	dec.	0,0	–	–	381 075,3	166 577,6	214 497,7
2019	ian.	0,0	–	–	382 602,2	174 272,3	208 329,9
	feb.	0,0	–	–	384 958,1	177 328,9	207 629,2
	mar.	0,0	–	–	383 090,0	173 818,7	209 271,3
	apr.	0,0	–	–	390 089,8	182 085,5	208 004,3
	mai	0,0	–	–	389 250,7	172 510,4	216 740,2
	iun.	c	–	–	390 477,8	171 846,5	218 631,3
	iul.	0,0	–	–	391 420,6	185 261,1	206 159,6
	aug.	0,0	–	–	396 300,0	189 149,7	207 150,3
	sep.	0,0	–	–	400 422,3	187 835,0	212 587,3
	oct.	0,0	–	–	404 380,9	186 762,4	217 618,5
	nov.	0,0	–	–	411 920,6	181 176,7	230 743,8
	dec.	0,0	–	–	422 631,7	181 812,6	240 819,0
2020	ian.	0,0	–	–	419 528,8	197 777,2	221 751,6
	feb.	0,0	–	–	423 524,2	203 671,7	219 852,5
	mar.	0,0	–	–	433 934,7	197 603,4	236 331,3
	apr.	0,0	–	–	439 076,0	199 142,7	239 933,3
	mai	0,0	–	–	445 553,9	213 032,5	232 521,4
	iun.	0,0	–	–	443 745,8	209 824,5	233 921,3
	iul.	0,0	–	–	446 125,4	219 993,3	226 132,0
	aug.	0,0	–	–	452 793,9	221 943,9	230 850,0
	sep.	0,0	–	–	460 999,2	216 815,9	244 183,2
	oct.	0,0	–	–	469 280,1	218 767,5	250 512,6
	nov.	0,0	–	–	477 295,6	216 342,5	260 953,1
	dec.	0,0	–	–	487 349,9	236 517,6	250 832,3
2021	ian.	0,0	–	–	490 302,3	241 202,6	249 099,6
	feb.	0,0	–	–	496 963,1	231 314,8	265 648,3
	mar.	0,0	–	–	499 199,7	232 893,0	266 306,7
	apr.	0,0	–	–	503 531,7	244 179,9	259 351,7
	mai	0,0	–	–	505 771,4	236 996,0	268 775,4
	iun.	0,0	–	–	519 456,5	227 714,3	291 742,2
	iul.	0,0	–	–	525 187,0	245 960,1	279 226,9
	aug.	0,0	–	–	533 282,4	249 499,9	283 782,5

*) se calculează prin scăderea din activele externe a pasivelor externe.

7. STRUCTURA DEPOZITELOR ATRASE ȘI A CREDITELOR ACORDATE DE CĂTRE INSTITUȚIILE FINANCIARE MONETARE PE TIPURI DE SECTOARE INSTITUȚIONALE

7.1. Depozitele rezidenților clienți neguvernamentali

(milioane lei; sfârșitul perioadei)

Perioada	Total	lei	valută	Total, din care:						
				Depozite ale gospodăriilor populației*			Depozite ale societăților nefinanciare			
				Total	lei	valută	Total	lei	valută	
2017	dec.	302 496,6	206 306,0	96 190,5	178 659,9	111 553,6	67 106,3	106 126,2	81 454,2	24 672,1
2018	ian.	302 597,1	206 308,8	96 288,4	179 912,7	112 589,2	67 323,5	103 831,7	79 634,0	24 197,7
	feb.	305 544,9	208 090,0	97 454,9	182 111,6	113 906,8	68 204,9	104 956,6	80 474,7	24 481,9
	mar.	303 626,7	205 954,6	97 672,2	182 470,2	113 575,6	68 894,6	103 439,4	79 354,6	24 084,9
	apr.	306 999,6	207 131,4	99 868,2	183 707,4	113 604,0	70 103,4	104 763,4	79 773,5	24 989,9
	mai	308 682,1	207 738,3	100 943,9	184 604,9	113 287,4	71 317,5	105 892,6	80 798,0	25 094,5
	iun.	312 926,7	209 388,6	103 538,1	187 772,7	114 435,4	73 337,3	107 106,3	81 781,1	25 325,2
	iul.	310 409,5	206 473,1	103 936,4	188 956,0	114 853,0	74 103,0	103 234,2	78 223,1	25 011,1
	aug.	314 293,8	208 503,5	105 790,3	189 900,1	114 489,7	75 410,3	106 461,8	81 002,5	25 459,2
	sep.	314 662,1	208 620,1	106 041,9	191 138,8	114 801,5	76 337,3	106 114,7	81 307,8	24 807,0
	oct.	317 399,9	210 116,7	107 283,2	192 540,6	116 277,6	76 263,0	107 487,6	81 982,6	25 505,0
	nov.	324 465,8	215 880,7	108 585,1	195 717,5	118 644,0	77 073,5	110 689,4	84 887,3	25 802,1
	dec.	329 678,1	220 368,4	109 309,7	198 726,3	120 361,7	78 364,6	112 287,8	86 981,6	25 306,2
2019	ian.	331 320,9	218 968,5	112 352,4	201 562,3	120 847,4	80 714,9	110 979,9	85 326,2	25 653,8
	feb.	333 203,5	219 774,3	113 429,1	203 303,1	121 576,5	81 726,7	110 547,6	84 669,0	25 878,5
	mar.	330 820,1	217 037,4	113 782,7	204 141,0	121 286,5	82 854,6	108 610,9	82 952,6	25 658,3
	apr.	337 393,8	222 036,4	115 357,5	206 401,2	123 037,0	83 364,1	112 426,5	85 590,9	26 835,7
	mai	336 643,9	221 459,7	115 184,1	207 089,1	123 113,9	83 975,2	112 449,1	86 081,9	26 367,3
	iun.	336 975,1	220 065,7	116 909,3	209 209,8	124 396,2	84 813,6	108 606,2	81 729,5	26 876,8
	iul.	337 841,0	220 441,7	117 399,2	210 123,3	124 569,9	85 553,3	109 880,7	83 285,6	26 595,1
	aug.	341 693,3	222 856,4	118 836,9	210 799,1	124 557,2	86 241,9	113 192,6	86 084,7	27 107,9
	sep.	346 102,4	226 422,0	119 680,4	212 439,8	124 941,7	87 498,1	115 978,9	89 325,4	26 653,6
	oct.	350 298,9	228 925,7	121 373,2	214 262,7	126 113,8	88 148,9	117 719,6	90 461,4	27 258,3
	nov.	356 610,9	232 791,8	123 819,1	217 356,8	127 876,9	89 479,9	121 455,4	93 267,4	28 188,0
	dec.	367 686,8	241 686,2	126 000,6	222 398,9	131 134,4	91 264,5	127 903,5	98 640,8	29 262,7
2020	ian.	364 541,2	238 096,0	126 445,2	223 424,1	131 603,1	91 820,9	124 061,5	94 791,9	29 269,6
	feb.	367 542,5	239 287,6	128 254,9	226 797,5	133 614,2	93 183,3	121 980,5	92 387,1	29 593,4
	mar.	375 730,2	239 221,9	136 508,3	230 909,3	133 417,1	97 492,3	127 474,0	93 223,7	34 250,3
	apr.	378 431,7	241 143,2	137 288,5	236 890,6	137 986,5	98 904,1	123 571,9	90 148,8	33 423,1
	mai	383 546,2	245 820,1	137 726,1	238 501,9	139 064,6	99 437,3	127 230,9	93 706,1	33 524,8
	iun.	382 099,3	244 576,0	137 523,3	239 423,5	139 667,5	99 756,0	125 512,5	92 159,8	33 352,7
	iul.	383 666,4	245 835,6	137 830,7	239 996,1	140 342,6	99 653,5	126 337,0	92 896,7	33 440,3
	aug.	389 666,0	251 169,6	138 496,5	240 811,5	140 632,6	100 179,0	131 926,1	98 222,0	33 704,1
	sep.	397 145,9	255 943,9	141 202,0	243 989,2	142 008,3	101 980,9	136 200,3	101 674,9	34 525,4
	oct.	404 121,1	261 317,3	142 803,9	249 742,3	146 042,0	103 700,3	137 786,1	103 032,9	34 753,2
	nov.	410 279,6	264 420,1	145 859,5	252 034,3	147 498,4	104 535,9	140 240,9	104 456,6	35 784,3
	dec.	420 675,6	274 341,1	146 334,5	256 679,2	151 427,2	105 252,0	147 364,3	110 542,6	36 821,7
2021	ian.	421 976,1	274 863,8	147 112,3	259 959,5	153 293,6	106 665,9	145 213,5	109 372,2	35 841,3
	feb.	427 649,3	277 940,6	149 708,7	262 462,6	154 810,6	107 652,0	146 967,3	110 104,6	36 862,7
	mar.	430 900,8	280 106,3	150 794,5	264 570,0	155 294,8	109 275,3	148 807,2	111 911,6	36 895,5
	apr.	433 339,5	282 466,4	150 873,1	266 517,5	157 099,3	109 418,2	149 080,9	112 243,4	36 837,5
	mai	435 903,8	283 768,2	152 135,6	266 567,5	156 879,2	109 688,3	152 122,0	114 449,6	37 672,4
	iun.	438 083,6	284 806,8	153 276,8	268 500,9	157 750,7	110 750,2	150 794,9	113 045,6	37 749,3
	iul.	442 334,1	286 136,7	156 197,3	270 553,1	158 737,5	111 815,6	153 181,2	113 558,6	39 622,7
	aug.	449 906,6	291 692,5	158 214,1	271 489,2	158 345,1	113 144,1	159 080,4	119 093,8	39 986,6

*) sunt incluse și instituțiile fără scop lucrativ în serviciul gospodăriilor populației.

Notă: Soldul depozitelor la sfârșitul lunii de referință nu include dobânda de plătit acumulată și care nu a ajuns la scadență.

7.2. Depozitele gospodăriilor populației*

(milioane lei; sfârșitul perioadei)

Perioada	Total	Depozite overnight				Depozite la termen				
		Total	lei	euro	alte valute	Total	lei			
							Total	cu scadența până la 1 an inclusiv	cu scadența mai mare de 1 an	
2020	aug.	240 811,5	120 628,4	66 571,7	47 619,5	6 437,2	120 183,1	74 060,8	53 232,3	20 828,5
	sep.	243 989,2	123 181,7	67 882,0	48 872,5	6 427,2	120 807,5	74 126,3	53 334,7	20 791,6
	oct.	249 742,3	128 028,9	71 253,2	50 242,4	6 533,3	121 713,4	74 788,8	53 797,3	20 991,5
	nov.	252 034,3	130 812,1	72 689,9	51 560,3	6 561,9	121 222,2	74 808,5	53 823,6	20 984,9
	dec.	256 679,2	133 672,7	75 103,9	51 976,4	6 592,5	123 006,5	76 323,3	54 822,3	21 501,0
2021	ian.	259 959,5	136 460,9	76 564,5	52 822,9	7 073,4	123 498,6	76 729,1	55 077,6	21 651,4
	feb.	262 462,6	138 641,1	77 586,6	54 042,7	7 011,8	123 821,5	77 224,0	55 443,9	21 780,1
	mar.	264 570,0	140 547,1	78 039,3	55 157,2	7 350,6	124 022,9	77 255,5	55 411,0	21 844,4
	apr.	266 517,5	142 862,1	79 750,5	55 866,7	7 244,9	123 655,4	77 348,8	55 211,8	22 137,0
	mai	266 567,5	143 547,1	79 725,3	56 572,2	7 249,6	123 020,4	77 153,9	54 937,9	22 216,0
	iun.	268 500,9	157 199,0	92 070,5	57 527,0	7 601,4	111 301,9	65 680,2	54 696,1	10 984,1
	iul.	270 553,1	159 561,5	93 120,8	58 694,2	7 746,6	110 991,6	65 616,7	54 569,7	11 047,1
	aug.	271 489,2	160 749,7	92 901,6	60 135,7	7 712,5	110 739,4	65 443,5	54 568,2	10 875,3

Perioada	Depozite la termen (continuare)						Depozite rambursabile după notificare	Împrumuturi din operațiuni repo
	Total	euro		Total	alte valute			
		cu scadența până la 1 an inclusiv	cu scadența mai mare de 1 an		cu scadența până la 1 an inclusiv	cu scadența mai mare de 1 an		
2020	aug.	40 213,1	36 022,4	4 190,7	5 909,2	5 505,1	404,1	–
	sep.	40 492,6	36 343,9	4 148,7	6 188,6	5 779,9	408,7	–
	oct.	40 728,1	36 671,8	4 056,3	6 196,5	5 799,2	397,3	–
	nov.	40 433,3	36 537,6	3 895,8	5 980,4	5 598,5	381,8	–
	dec.	40 696,0	36 903,9	3 792,1	5 987,2	5 620,1	367,0	–
2021	ian.	40 626,4	36 884,5	3 741,9	6 143,2	5 777,0	366,1	–
	feb.	40 439,1	36 769,3	3 669,8	6 158,4	5 802,8	355,5	–
	mar.	40 491,4	36 893,1	3 598,3	6 276,1	5 922,1	354,0	–
	apr.	40 328,3	36 751,4	3 576,8	5 978,3	5 631,4	346,9	–
	mai	40 061,8	36 553,4	3 508,4	5 804,8	5 463,8	341,0	–
	iun.	39 743,9	36 256,0	3 487,8	5 877,9	5 526,1	351,7	–
	iul.	39 570,8	36 045,2	3 525,6	5 804,1	5 450,8	353,3	–
	aug.	39 482,0	35 956,5	3 525,5	5 814,0	5 464,8	349,1	–

*) sunt incluse și instituțiile fără scop lucrativ în serviciul gospodăriilor populației.

Notă: Soldul depozitelor la sfârșitul lunii de referință nu include dobânda de plătit acumulată și care nu a ajuns la scadență.

7.3. Depozitele atrase de la societățile nefinanciare, instituțiile financiare nemonetare, administrația publică și nerezidenți

(milioane lei; sfârșitul perioadei)

Perioada	DEPOZITE SOCIETĂȚI NEFINANCIARE									
	Total	Depozite overnight				Depozite la termen				
		Total	lei	euro	alte valute	Total	lei			
							Total	cu scadența până la 1 an inclusiv	cu scadența mai mare de 1 an	
2020	aug.	131 926,1	94 981,0	65 671,3	24 746,9	4 562,8	36 945,1	32 550,7	30 318,5	2 232,2
	sep.	136 200,3	99 883,8	69 791,1	25 349,1	4 743,6	36 316,5	31 883,8	29 647,4	2 236,3
	oct.	137 786,1	99 464,5	69 124,2	25 866,9	4 473,4	38 321,7	33 908,7	31 676,8	2 231,9
	nov.	140 240,9	100 855,3	69 534,7	26 611,6	4 709,0	39 385,6	34 921,9	32 630,3	2 291,5
	dec.	147 364,3	108 454,3	75 991,3	27 384,0	5 079,0	38 910,0	34 551,3	32 278,4	2 272,9
2021	ian.	145 213,5	104 846,4	73 178,8	26 700,6	4 967,1	40 367,1	36 193,4	33 963,0	2 230,5
	feb.	146 967,3	104 782,2	72 092,8	27 587,1	5 102,3	42 185,1	38 011,8	35 769,1	2 242,7
	mar.	148 807,2	104 908,0	72 155,1	27 761,7	4 991,2	43 899,1	39 756,5	37 486,7	2 269,8
	apr.	149 080,9	105 575,3	72 786,0	27 732,7	5 056,7	43 505,6	39 457,4	37 111,4	2 346,1
	mai	152 122,0	107 068,6	73 447,3	28 143,9	5 477,4	45 053,4	41 002,3	38 641,4	2 360,9
	iun.	150 794,9	108 334,3	74 674,6	28 581,8	5 077,8	42 460,6	38 370,9	35 844,2	2 526,7
	iul.	153 181,2	112 269,4	76 877,9	30 374,9	5 016,6	40 911,8	36 680,6	34 007,0	2 673,6
	aug.	159 080,4	116 054,0	80 300,0	30 600,3	5 153,7	43 026,4	38 793,8	36 096,2	2 697,5

Perioada	DEPOZITE SOCIETĂȚI NEFINANCIARE (continuare)							
	Depozite la termen (continuare)						Depozite rambursabile după notificare	Împrumuturi din operațiuni repo
	euro			alte valute				
	Total	cu scadența până la 1 an inclusiv	cu scadența mai mare de 1 an	Total	cu scadența până la 1 an inclusiv	cu scadența mai mare de 1 an		
2020	aug.	3 397,9	2 796,7	601,2	996,5	900,2	96,3	–
	sep.	3 332,0	2 731,7	600,3	1 100,8	994,9	105,9	–
	oct.	3 344,0	2 715,7	628,3	1 068,9	960,4	108,5	–
	nov.	3 415,5	2 780,8	634,7	1 048,3	950,0	98,3	–
	dec.	3 326,5	2 686,9	639,6	1 032,2	934,5	97,7	–
2021	ian.	3 248,4	2 601,0	647,4	925,3	830,4	94,9	–
	feb.	3 303,1	2 632,0	671,1	870,2	774,2	96,0	–
	mar.	3 292,7	2 623,8	668,9	849,9	747,9	102,0	–
	apr.	3 376,8	2 693,7	683,1	671,4	576,2	95,1	–
	mai	3 362,9	2 657,0	705,9	688,2	589,3	98,9	–
	iun.	3 398,3	2 655,7	742,6	691,3	594,9	96,4	–
	iul.	3 594,5	2 826,5	767,9	636,7	543,0	93,7	–
	aug.	3 614,4	2 856,1	758,3	618,2	517,9	100,3	–

Perioada	DEPOZITE INSTITUȚII FINANCIARE NEMONETARE												
	Total	Depozite overnight				Depozite la termen							
		Total	lei	euro	alte valute	Total	lei			euro			
							Total	cu scadența până la 1 an inclusiv	cu scadența mai mare de 1 an	Total	cu scadența până la 1 an inclusiv	cu scadența mai mare de 1 an	
2020	aug.	16 928,4	6 412,8	3 918,2	2 181,5	313,1	10 515,6	8 396,8	7 948,1	448,7	2 042,2	1 946,9	95,3
	sep.	16 956,4	6 434,2	3 903,8	2 266,8	263,7	10 522,1	8 356,9	7 927,3	429,7	2 091,2	1 996,5	94,7
	oct.	16 592,7	6 003,2	3 834,4	1 890,4	278,4	10 589,5	8 408,0	7 972,9	435,1	2 106,4	2 012,3	94,1
	nov.	18 004,4	7 738,5	4 352,0	3 119,7	266,7	10 265,9	8 113,2	7 672,3	440,8	2 079,2	2 061,4	17,8
	dec.	16 632,1	5 985,1	3 908,5	1 826,1	250,5	10 647,0	8 462,9	8 010,6	452,3	2 088,8	2 073,9	14,9
2021	ian.	16 803,1	6 397,6	4 028,0	2 084,6	285,0	10 405,5	8 170,0	7 711,5	458,4	2 140,2	2 127,6	12,6
	feb.	18 219,4	7 325,8	4 225,7	2 805,8	294,4	10 893,6	8 799,8	8 238,4	561,3	1 992,1	1 979,6	12,5
	mar.	17 523,6	6 438,9	3 992,4	2 180,5	265,9	11 084,7	8 907,4	8 341,1	566,3	2 072,4	2 060,0	12,4
	apr.	17 741,1	6 420,8	3 941,8	2 193,5	285,5	11 320,3	9 181,8	8 621,4	560,4	2 042,1	2 015,0	27,2
	mai	17 214,3	6 732,7	4 106,9	2 310,3	315,4	10 481,6	8 332,5	7 783,4	549,1	2 053,4	2 026,2	27,2
	iun.	18 787,8	7 279,2	4 788,8	2 054,9	435,4	11 508,6	9 221,7	8 681,1	540,6	2 187,9	2 071,6	116,3
	iul.	18 599,7	6 437,5	4 098,1	2 016,8	322,5	12 162,3	9 742,6	9 213,8	528,7	2 319,2	2 203,2	116,0
	aug.	19 337,1	6 947,1	4 557,3	2 076,7	313,1	12 389,9	9 696,3	9 164,5	531,8	2 590,0	2 484,7	105,3

Perioada	DEPOZITE INSTITUȚII FINANCIARE NEMONETARE (continuare)						DEPOZITE ADMINISTRAȚIE PUBLICĂ				TOTAL DEPOZITE NEREZIDENȚI
	Depozite la termen (continuare)			Depozite rambursabile după notificare	Împrumuturi din operațiuni repo	Total	Administrația centrală	Administrația locală	Administrația sistemelor de asigurări sociale		
	alte valute										
	Total	cu scadența până la 1 an inclusiv	cu scadența mai mare de 1 an								
2020	aug.	76,6	75,9	c	–	–	61 546,4	60 209,8	1 272,4	64,2	45 885,0
	sep.	74,0	73,3	c	–	–	47 012,7	45 701,3	1 268,0	43,4	45 609,9
	oct.	75,1	74,4	c	–	–	47 154,3	45 607,4	1 469,0	77,9	44 901,3
	nov.	73,6	72,9	c	–	–	40 356,7	38 757,2	1 479,4	120,1	44 985,9
	dec.	95,3	94,5	c	–	–	58 233,1	56 568,1	1 656,6	8,4	44 523,6
2021	ian.	95,3	94,5	c	–	–	62 226,0	60 754,5	1 460,2	11,4	43 544,1
	feb.	101,8	101,0	c	–	–	54 215,4	52 652,7	1 502,8	59,9	42 324,8
	mar.	104,9	104,1	c	–	–	51 917,7	50 374,5	1 487,2	56,0	43 982,5
	apr.	96,3	95,5	c	–	–	66 343,7	64 777,1	1 458,3	108,3	44 894,8
	mai	95,7	94,9	c	–	–	60 959,7	59 551,0	1 389,0	19,6	43 918,8
	iun.	99,1	98,3	c	–	–	49 806,7	48 366,1	1 420,1	20,4	44 937,0
	iul.	100,5	98,9	1,6	–	–	67 431,3	65 979,9	1 321,6	129,8	45 184,2
	aug.	103,6	102,8	c	–	–	65 847,8	64 498,0	1 284,6	65,2	45 851,2

Notă: Soldul depozitelor la sfârșitul lunii de referință nu include dobânda de plătit acumulată și care nu a ajuns la scadență.

7.4. Creditul intern

(milioane lei; sfârșitul perioadei)

Perioada	Total	CREDIT ACORDAT SECTORULUI PRIVAT											
		Total	lei										
			Total, din care:	pe termen scurt			pe termen mediu			pe termen lung			
				societăți nefinanciare	gospodării ale populației*	Total, din care:	societăți nefinanciare	gospodării ale populației*	Total, din care:	societăți nefinanciare	gospodării ale populației*		
2017	dec.	330 677,4	232 603,3	146 024,5	29 752,5	23 806,2	3 973,4	52 007,7	21 399,3	28 877,0	64 264,2	16 658,3	47 321,1
2018	ian.	327 608,1	232 703,9	146 184,1	29 463,5	23 609,8	3 930,7	52 112,2	21 479,3	28 871,4	64 608,4	16 427,4	47 891,3
	feb.	331 739,6	233 288,6	146 795,9	28 955,3	23 417,2	3 822,4	52 512,3	21 644,7	29 056,4	65 328,3	16 449,1	48 601,5
	mar.	335 669,6	236 678,7	150 630,8	29 311,4	23 601,7	3 846,2	54 731,9	22 259,3	31 068,3	66 587,5	16 804,1	49 415,8
	apr.	339 190,2	238 381,1	152 635,2	29 766,1	23 914,1	3 858,5	55 570,4	22 482,0	31 551,1	67 298,6	16 728,4	50 152,0
	mai	340 314,6	239 121,5	154 697,8	29 383,4	23 614,0	3 914,2	56 688,3	23 025,2	32 204,3	68 626,1	17 091,4	51 116,6
	iun.	340 586,1	242 448,4	157 697,2	30 166,9	24 272,0	3 915,6	57 994,6	23 375,4	33 226,1	69 535,7	17 330,1	51 722,0
	iul.	342 116,4	243 337,0	159 006,9	30 423,7	24 539,4	4 065,6	58 204,5	23 128,9	33 731,3	70 378,7	17 316,0	52 559,5
	aug.	344 943,0	244 948,0	160 073,1	30 323,5	24 346,8	4 258,9	58 716,1	22 996,9	34 174,0	71 033,4	17 299,4	53 264,8
	sep.	349 446,3	247 652,3	161 962,5	30 988,6	25 087,8	4 327,6	58 991,5	22 986,4	34 560,5	71 982,5	17 458,4	54 002,5
	oct.	355 638,1	249 622,2	163 448,7	31 509,6	25 541,2	4 404,8	59 244,4	22 754,3	34 996,8	72 694,8	17 377,2	54 804,5
	nov.	354 644,8	250 711,2	164 509,5	30 688,5	24 707,7	4 226,5	60 324,9	23 334,1	35 371,4	73 496,2	17 473,5	55 490,6
	dec.	356 616,5	251 100,1	165 668,5	30 806,1	24 701,8	3 990,8	59 957,9	23 209,5	35 290,4	74 904,5	17 931,4	56 386,1
2019	ian.	357 116,9	252 192,2	164 936,6	30 434,8	24 479,7	3 944,6	59 322,9	22 766,8	35 082,3	75 178,8	17 679,0	56 912,4
	feb.	353 049,7	251 948,4	165 462,4	30 585,7	24 769,9	3 887,7	59 086,0	22 420,0	35 200,4	75 790,6	17 786,6	57 439,6
	mar.	358 392,7	254 907,7	167 651,1	30 717,0	24 875,3	3 923,2	60 042,2	22 843,0	35 729,2	76 892,0	18 230,1	58 059,2
	apr.	357 408,0	256 540,2	169 387,4	30 912,9	24 949,6	3 865,9	61 178,9	23 508,8	36 151,6	77 295,7	18 039,8	58 635,1
	mai	362 373,3	257 539,8	170 614,7	30 500,6	24 634,3	3 890,3	62 069,4	23 686,6	36 814,3	78 044,7	18 140,1	59 193,7
	iun.	359 669,4	259 570,9	172 771,8	30 653,5	24 691,0	3 890,5	63 053,6	24 215,0	37 306,7	79 064,8	18 433,7	59 955,4
	iul.	365 703,1	262 641,9	174 894,6	31 176,6	24 980,6	4 231,9	63 809,7	24 331,2	37 976,2	79 908,3	18 407,0	60 776,1
	aug.	369 450,9	264 638,6	176 644,1	31 516,5	25 034,3	4 467,1	64 280,7	24 235,9	38 456,5	80 846,9	18 520,7	61 610,6
	sep.	374 242,4	266 776,2	177 717,3	31 327,8	24 951,0	4 573,4	64 486,1	24 173,7	38 771,9	81 903,4	18 750,4	62 493,3
	oct.	378 270,6	268 294,7	179 311,8	31 061,9	25 256,1	4 470,8	65 110,2	24 267,3	39 062,1	83 139,8	18 935,3	63 557,5
	nov.	381 186,7	268 671,9	180 427,7	30 614,2	25 101,9	4 206,3	65 570,1	24 271,2	39 435,4	84 243,4	19 079,3	64 497,7
	dec.	383 787,2	267 575,0	180 993,1	29 913,3	24 835,7	4 050,1	65 511,6	24 330,2	39 240,7	85 568,3	19 436,4	65 451,9
2020	ian.	389 047,1	269 646,7	181 405,5	29 897,8	24 612,4	3 985,2	65 493,0	24 301,3	39 297,3	86 014,7	19 327,3	66 039,4
	feb.	385 756,1	271 057,1	181 627,7	29 249,0	24 425,1	3 872,3	65 611,1	23 880,7	39 784,6	86 767,6	19 412,1	66 752,1
	mar.	398 814,4	272 551,0	183 031,1	29 021,5	23 861,5	3 869,9	65 484,1	23 878,3	39 617,9	88 525,5	19 886,3	67 943,9
	apr.	401 214,4	271 124,4	181 925,4	27 758,5	22 835,5	3 665,7	63 145,0	23 840,7	37 362,6	91 021,9	20 106,7	70 182,0
	mai	405 344,2	269 146,8	181 157,1	26 921,4	22 320,9	3 654,1	60 912,9	23 419,0	35 594,5	93 322,7	20 381,2	72 214,5
	iun.	401 500,3	270 118,4	183 178,6	27 259,8	22 436,3	3 758,5	61 587,9	23 919,0	35 729,2	94 330,9	20 681,4	72 906,5
	iul.	405 671,9	272 164,3	185 597,3	26 965,5	21 918,6	4 017,4	63 316,1	25 405,2	36 115,2	95 315,8	20 733,5	73 850,8
	aug.	410 475,1	274 493,1	187 836,6	27 293,0	22 191,7	4 152,8	64 184,5	25 957,2	36 406,2	96 359,1	21 026,8	74 589,7
	sep.	411 757,6	277 500,3	190 251,9	27 152,6	21 936,1	4 204,6	65 765,3	27 259,2	36 728,6	97 334,0	21 226,1	75 350,4
	oct.	418 096,7	279 172,6	192 587,2	26 762,5	21 533,2	4 035,1	66 912,1	28 273,2	36 897,5	98 912,6	21 980,0	76 168,4
	nov.	422 925,5	281 001,0	194 788,1	26 717,9	21 578,0	3 863,9	67 879,5	29 151,6	37 003,1	100 190,7	22 282,7	77 134,4
	dec.	427 961,6	282 370,5	196 322,0	25 853,5	21 007,4	3 699,3	68 120,4	29 660,0	36 692,2	102 348,1	23 279,9	78 256,9
2021	ian.	434 436,4	283 529,9	197 337,5	25 769,3	21 002,8	3 578,3	68 463,9	30 009,8	36 663,6	103 104,3	23 402,7	78 913,9
	feb.	440 992,3	285 542,9	199 636,2	26 127,1	21 349,8	3 507,3	69 116,1	30 379,9	36 986,2	104 393,1	23 991,5	79 582,9
	mar.	444 966,6	290 569,4	203 740,3	26 267,3	21 281,1	3 559,5	71 580,9	32 292,5	37 603,5	105 892,1	24 431,1	80 639,7
	apr.	451 735,1	293 559,1	206 428,8	26 790,6	21 658,4	3 515,9	72 346,8	32 390,7	38 339,8	107 291,4	24 782,6	81 613,9
	mai	457 148,5	296 269,3	209 139,4	26 823,3	21 746,7	3 570,9	73 781,8	32 926,4	39 161,7	108 534,2	24 997,4	82 631,5
	iun.	459 744,5	300 321,7	213 604,0	27 105,4	22 060,8	3 593,9	76 168,1	34 398,4	40 059,0	110 330,5	25 380,2	83 789,9
	iul.	466 248,4	306 589,9	217 870,7	27 763,9	22 584,3	3 770,0	78 371,2	35 736,8	40 928,4	111 735,6	25 427,8	85 201,2
	aug.	470 125,2	309 691,2	220 725,0	28 026,8	22 820,4	3 918,1	79 356,4	36 024,2	41 563,5	113 341,7	25 713,2	86 526,3

Perioada	CREDIT ACORDAT SECTORULUI PRIVAT (continuare)										CREDIT GUVERNAMENTAL**	
	valută											
	Total	pe termen scurt			pe termen mediu			pe termen lung				
	Total, din care:	societăți nefinanciare	gospodării ale populației*	Total, din care:	societăți nefinanciare	gospodării ale populației*	Total, din care:	societăți nefinanciare	gospodării ale populației*			
2017	dec.	86 578,9	10 956,8	9 866,8	199,4	13 836,5	12 372,6	559,0	61 785,5	20 035,4	40 910,0	98 074,1
2018	ian.	86 519,8	11 304,0	10 255,7	201,2	13 892,2	12 407,6	575,5	61 323,6	19 935,5	40 549,0	94 904,2
	feb.	86 492,6	11 498,3	10 519,1	202,6	14 016,3	12 529,7	573,7	60 978,0	19 872,2	40 269,4	98 451,1
	mar.	86 047,9	11 496,7	10 299,0	201,7	14 169,5	12 679,5	564,0	60 381,7	19 747,0	39 781,0	98 990,9
	apr.	85 745,9	11 434,2	10 322,3	200,4	13 952,6	12 449,6	562,6	60 359,1	20 237,0	39 360,5	100 809,2
	mai	84 423,6	10 839,7	9 735,1	200,5	13 336,5	11 831,3	557,0	60 247,5	20 441,9	39 052,9	101 193,1
	iun.	84 751,2	11 414,4	10 218,9	187,8	13 266,0	11 836,4	468,2	60 070,7	20 531,4	38 766,6	98 137,7
	iul.	84 330,1	11 329,9	10 018,5	188,1	13 339,9	11 907,7	462,9	59 660,3	20 791,4	38 121,4	98 779,4
	aug.	84 874,9	11 030,6	9 706,6	181,2	13 971,4	12 508,1	468,1	59 872,9	21 144,9	37 968,4	99 995,1
	sep.	85 689,8	11 387,8	10 013,1	183,7	14 465,8	12 978,5	471,9	59 836,2	21 237,9	37 791,2	101 793,9
	oct.	86 173,5	11 606,3	10 131,6	175,0	14 785,6	13 197,2	467,9	59 781,6	21 518,1	37 424,0	106 015,9
	nov.	86 201,7	11 660,5	10 008,2	173,9	14 949,2	13 732,0	476,1	59 592,0	21 689,9	37 034,5	103 933,5
	dec.	85 431,6	10 958,2	9 180,5	170,5	14 756,4	13 601,6	416,5	59 717,0	22 114,9	36 759,6	105 516,4
2019	ian.	87 255,6	11 580,4	10 115,5	172,3	15 153,0	13 959,8	423,2	60 522,2	22 669,0	36 978,6	104 924,7
	feb.	86 486,0	11 001,8	9 769,1	175,2	15 254,5	14 006,2	430,0	60 229,7	22 649,2	36 734,9	101 101,4
	mar.	87 256,6	11 370,8	10 070,8	171,1	15 525,6	14 315,2	419,4	60 360,2	22 818,9	36 620,5	103 485,0
	apr.	87 152,8	11 340,1	10 055,3	173,8	15 698,7	14 438,1	422,4	60 113,9	22 972,4	36 193,6	100 867,8
	mai	86 925,2	11 056,6	9 691,7	156,4	16 065,7	14 725,7	397,9	59 802,9	22 996,1	35 843,5	104 833,4
	iun.	86 799,1	10 953,8	9 365,2	153,8	15 922,3	14 266,8	372,1	59 923,1	23 452,2	35 445,1	100 098,5
	iul.	87 747,3	11 315,9	9 574,8	146,8	16 331,1	14 359,1	363,4	60 100,2	23 942,5	35 102,0	103 061,2
	aug.	87 994,4	11 405,6	9 726,1	145,3	16 563,1	14 569,8	358,7	60 025,7	24 135,5	34 798,2	104 812,3
	sep.	89 058,8	11 755,7	10 009,3	143,3	16 973,3	14 917,1	341,3	60 329,8	24 525,7	34 695,0	107 466,2
	oct.	88 982,9	11 479,7	9 836,5	133,6	17 222,4	15 042,1	341,7	60 280,8	24 823,5	34 334,3	109 975,8
	nov.	88 244,2	10 805,2	9 402,3	127,9	17 186,1	14 960,6	331,0	60 252,9	24 954,3	34 152,6	112 514,8
	dec.	86 581,8	9 246,4	8 999,4	125,9	17 288,6	15 030,5	322,1	60 046,8	25 115,5	33 868,4	116 212,2
2020	ian.	88 241,2	10 889,1	9 143,6	123,2	17 479,1	15 198,4	318,8	59 873,1	25 230,6	33 591,3	119 400,3
	feb.	89 429,5	11 282,1	9 422,5	124,4	18 051,2	15 626,2	320,4	60 096,2	25 491,0	33 564,5	114 699,0
	mar.	89 519,9	11 103,0	9 192,2	126,6	18 034,0	15 536,8	317,7	60 382,9	25 947,2	33 360,8	126 263,4
	apr.	89 199,0	10 698,2	8 712,9	126,0	17 925,7	15 399,9	317,8	60 575,1	26 218,2	33 235,9	130 090,0
	mai	87 989,7	9 633,1	8 474,1	117,3	17 695,6	15 134,7	316,7	60 661,1	26 607,5	32 931,4	136 197,4
	iun.	86 939,8	9 309,1	8 129,5	111,4	17 090,9	14 614,4	313,9	60 539,8	26 594,3	32 678,0	131 381,9
	iul.	86 567,0	9 118,5	8 019,7	109,6	17 089,6	14 584,3	307,4	60 358,9	26 711,6	32 275,4	133 507,6
	aug.	86 656,4	9 318,3	8 194,7	111,7	17 318,4	14 571,0	300,1	60 019,8	26 803,6	32 010,5	135 982,0
	sep.	87 248,4	9 370,3	8 266,1	112,2	17 894,6	15 044,4	292,4	59 983,5	26 845,4	31 892,5	134 257,3
	oct.	86 585,4	9 352,5	8 517,1	106,6	17 823,2	15 342,3	292,2	59 409,7	26 543,1	31 614,3	138 924,1
	nov.	86 213,0	9 414,4	8 545,3	103,3	16 866,5	14 398,6	287,4	59 932,1	27 394,5	31 236,9	141 924,5
	dec.	86 048,4	9 511,2	8 355,4	99,5	16 782,8	14 071,8	286,8	59 754,4	27 588,5	30 842,7	145 591,1
2021	ian.	86 192,4	9 940,0	8 703,7	99,5	16 623,9	13 897,7	280,2	59 628,4	27 809,5	30 547,7	150 906,5
	feb.	85 906,7	9 930,1	8 665,7	98,7	16 746,8	13 952,3	275,6	59 229,7	27 877,2	30 156,2	155 449,4
	mar.	86 829,1	9 939,3	8 866,3	98,5	17 155,7	14 259,0	274,8	59 734,1	28 391,6	30 111,3	154 397,2
	apr.	87 130,3	10 665,3	9 328,6	100,9	17 396,2	14 466,6	272,3	59 068,8	28 168,3	29 728,4	158 176,0
	mai	87 129,9	10 482,3	9 301,8	82,5	17 621,0	14 331,8	265,9	59 026,6	28 498,5	29 386,7	160 879,2
	iun.	86 717,7	9 872,4	8 647,9	107,7	18 068,3	14 598,1	269,0	58 777,0	28 372,4	29 082,3	159 422,7
	iul.	88 719,2	10 952,0	9 586,3	105,8	18 284,6	14 957,2	268,7	59 482,6	29 020,4	28 745,5	159 658,4
	aug.	88 966,3	10 973,9	9 662,7	106,9	18 653,0	15 237,9	264,2	59 339,3	29 133,7	28 473,7	160 434,0

*) sunt incluse și instituțiile fără scop lucrativ în serviciul gospodăriilor populației.

**) inclusiv titluri de natura datoriei.

Notă: Soldul creditelor la sfârșitul lunii de referință nu include dobânda de încasat acumulată și care nu a ajuns la scadență.

Soldul creditelor la sfârșitul lunii de referință include creditele neperformante.

7.5. Creditul acordat gospodăriilor populației*

(milioane lei; sfârșitul perioadei)

Perioada	Total	în funcție de valută			în funcție de destinație și valută				
		lei	euro	alte valute	Credite pentru locuințe				
					Total	lei	euro	alte valute	
2020	aug.	147 570,9	115 148,7	29 365,3	3 057,0	85 849,1	63 844,2	20 322,8	1 682,0
	sep.	148 580,6	116 283,6	29 287,4	3 009,6	86 595,4	64 661,3	20 269,7	1 664,4
	oct.	149 114,1	117 101,0	29 025,9	2 987,2	87 336,5	65 568,0	20 110,7	1 657,9
	nov.	149 629,2	118 001,5	28 733,9	2 893,8	88 188,6	66 648,2	19 930,2	1 610,2
	dec.	149 877,5	118 648,5	28 385,3	2 843,8	89 175,4	67 865,7	19 725,2	1 584,5
2021	ian.	150 083,2	119 155,8	28 106,2	2 821,2	89 798,6	68 679,8	19 542,8	1 576,0
	feb.	150 606,9	120 076,4	27 801,2	2 729,3	90 347,0	69 466,3	19 351,1	1 529,7
	mar.	152 287,1	121 802,6	27 786,8	2 697,7	91 465,1	70 565,9	19 382,5	1 516,7
	apr.	153 571,3	123 469,6	27 438,7	2 663,0	92 254,5	71 614,2	19 139,4	1 500,9
	mai	155 099,3	125 364,2	27 101,7	2 633,5	93 135,0	72 730,2	18 917,7	1 487,1
	iun.	156 901,8	127 442,8	26 853,8	2 605,2	94 140,2	73 924,0	18 741,3	1 474,9
	iul.	159 019,5	129 899,6	26 510,5	2 609,5	95 374,2	75 381,6	18 512,4	1 480,3
	aug.	160 852,6	132 007,9	26 271,4	2 573,3	96 591,2	76 772,7	18 355,2	1 463,3

Perioada	în funcție de destinație și valută (continuare)				
	Credite pentru consum și alte scopuri				
	Total	lei	euro	alte valute	
2020	aug.	61 721,9	51 304,5	9 042,4	1 375,0
	sep.	61 985,2	51 622,2	9 017,7	1 345,3
	oct.	61 777,5	51 533,0	8 915,2	1 329,3
	nov.	61 440,6	51 353,2	8 803,7	1 283,6
	dec.	60 702,1	50 782,7	8 660,1	1 259,3
2021	ian.	60 284,6	50 476,0	8 563,4	1 245,2
	feb.	60 259,8	50 610,1	8 450,1	1 199,6
	mar.	60 822,0	51 236,7	8 404,3	1 181,0
	apr.	61 316,8	51 855,3	8 299,3	1 162,1
	mai	61 964,3	52 634,0	8 183,9	1 146,4
	iun.	62 761,6	53 518,8	8 112,5	1 130,3
	iul.	63 645,3	54 518,0	7 998,0	1 129,2
	aug.	64 261,4	55 235,2	7 916,2	1 110,0

*) sunt incluse și instituțiile fără scop lucrativ în serviciul gospodăriilor populației.

Notă: Soldul creditelor la sfârșitul lunii de referință nu include dobânda de încasat acumulată și care nu a ajuns la scadență.

Soldul creditelor la sfârșitul lunii de referință include creditele neperformante.

7.6. Creditul acordat societăților nefinanciare, instituțiilor financiare nemonetare, administrației publice și nerezidenților

(milioane lei; sfârșitul perioadei)

Perioada	CREDITE ACORDATE SOCIETĂȚILOR NEFINANCIARE														
	Total	Credite în lei				Total	Credite în euro			Total	Credite în alte valute				
		Total	cu scadența				Total	cu scadența			Total	cu scadența			
			până la 1 an inclusiv	mai mare de 1 an și până la 5 ani inclusiv	mai mare de 5 ani			până la 1 an inclusiv	mai mare de 1 an și până la 5 ani inclusiv			mai mare de 5 ani	până la 1 an inclusiv	mai mare de 1 an și până la 5 ani inclusiv	mai mare de 5 ani
2020	aug.	118 745,1	69 175,8	22 191,7	25 957,2	21 026,8	47 000,0	6 835,5	13 821,7	26 342,8	2 569,2	1 359,2	749,2	460,8	
	sep.	120 577,2	70 421,3	21 936,1	27 259,2	21 226,1	47 504,5	6 854,0	14 277,3	26 373,1	2 651,4	1 412,0	767,1	472,3	
	oct.	122 188,9	71 786,4	21 533,2	28 273,2	21 980,0	47 648,4	7 159,0	14 410,8	26 078,5	2 754,2	1 358,1	931,5	464,6	
	nov.	123 350,7	73 012,3	21 578,0	29 151,6	22 282,7	47 673,3	7 197,2	13 565,4	26 910,7	2 665,1	1 348,1	833,3	483,8	
	dec.	123 962,9	73 947,2	21 007,4	29 660,0	23 279,9	47 388,5	6 987,9	13 375,0	27 025,5	2 627,3	1 367,5	696,8	563,0	
2021	ian.	124 826,3	74 415,3	21 002,8	30 009,8	23 402,7	47 687,6	7 296,0	13 145,6	27 246,0	2 723,4	1 407,8	752,1	563,5	
	feb.	126 216,4	75 721,2	21 349,8	30 379,9	23 991,5	47 944,1	7 334,2	13 295,1	27 314,9	2 551,1	1 331,5	657,2	562,4	
	mar.	129 521,5	78 004,6	21 281,1	32 292,5	24 431,1	48 844,3	7 475,0	13 568,3	27 801,1	2 672,5	1 391,3	690,7	590,6	
	apr.	130 795,2	78 831,7	21 658,4	32 390,7	24 782,6	49 187,5	7 852,2	13 730,2	27 605,1	2 775,9	1 476,3	736,4	563,2	
	mai	131 802,6	79 670,6	21 746,7	32 926,4	24 997,4	49 321,1	7 674,5	13 707,8	27 938,7	2 811,0	1 627,3	623,9	559,8	
	iun.	133 457,9	81 839,5	22 060,8	34 398,4	25 380,2	48 684,2	6 968,5	13 920,8	27 795,0	2 934,2	1 679,4	677,3	577,4	
	iul.	137 312,8	83 748,9	22 584,3	35 736,8	25 427,8	50 336,5	7 677,8	14 211,0	28 447,7	3 227,4	1 908,6	746,1	572,7	
	aug.	138 592,0	84 557,8	22 820,4	36 024,2	25 713,2	51 103,1	7 972,6	14 566,2	28 564,3	2 931,2	1 690,2	671,7	569,4	

Perioada	CREDITE ACORDATE INSTITUȚIILOR FINANCIARE NEMONETARE					CREDITE ACORDATE ADMINISTRAȚIEI PUBLICE				CREDITE ACORDATE NEREZIDENȚILOR	
	Total	Societăți de asigurare și fonduri de pensii		Alți intermediari financiari*		Total	Administrația centrală	Administrația locală	Administrația sistemelor de asigurări sociale		
		Total, din care:	cu scadența până la 1 an inclusiv	Total, din care:	cu scadența până la 1 an inclusiv						
2020	aug.	8 177,1	0,0	0,0	8 177,1	1 960,4	10 645,3	1 189,1	9 450,7	5,4	75 724,4
	sep.	8 342,5	0,0	0,0	8 342,4	2 003,9	10 837,9	1 188,3	9 639,7	c	83 533,4
	oct.	7 869,7	0,0	0,0	7 869,7	1 923,0	12 941,4	3 191,9	9 746,9	c	80 216,3
	nov.	8 021,2	0,0	0,0	8 021,2	2 041,7	10 922,8	1 176,0	9 734,8	c	81 197,8
	dec.	8 530,0	0,0	0,0	8 530,0	2 203,1	11 119,1	1 163,2	9 945,4	c	104 622,5
2021	ian.	8 620,4	0,0	0,0	8 620,4	2 325,0	11 111,0	1 205,6	9 903,0	2,4	95 189,2
	feb.	8 719,6	0,0	0,0	8 719,6	2 435,7	11 005,2	1 190,6	9 806,8	c	87 687,2
	mar.	8 760,8	0,0	0,0	8 760,8	2 401,4	10 936,7	1 218,3	9 714,9	c	98 240,7
	apr.	9 192,7	0,0	0,0	9 192,6	2 852,2	10 978,4	1 295,1	9 671,9	c	102 623,8
	mai	9 367,4	0,0	0,0	9 367,4	2 603,8	11 210,3	1 501,9	9 677,8	c	88 590,9
	iun.	9 962,1	0,0	0,0	9 962,1	2 567,5	13 880,6	3 794,8	10 037,0	c	77 414,9
	iul.	10 257,6	0,0	0,0	10 257,6	2 669,5	11 321,1	1 505,1	9 754,6	c	109 876,3
	aug.	10 246,6	0,0	0,0	10 246,6	2 492,7	11 422,5	1 573,1	9 783,2	c	112 188,2

*) sunt incluși și auxiliarii financiari.

Notă: Soldul creditelor la sfârșitul lunii de referință nu include dobânda de încasat acumulată și care nu a ajuns la scadență.

Soldul creditelor la sfârșitul lunii de referință include creditele neperformante.

8. ACTIVELE ȘI PASIVELE FONDURILOR DE INVESTIȚII, ALTELE DECÂT FONDURILE DE PIAȚĂ MONETARĂ (FI)**8.1. Structura bilanțieră**

(milioane lei; sfârșitul perioadei)

Perioada	Total active/ pasive	Active						Pasive, din care: acțiuni/unități de fond ale FI
		Creanțe din depozite și credite	Titluri de natura datoriei	Participații (exclusiv acțiuni/unități de fond ale FI)	Acțiuni/ unități de fond ale FI	Active nefinanciare	Alte active	
2017	45 248,2	6 607,4	17 870,1	17 397,3	2 999,1	44,5	329,8	43 079,8
2018	42 071,6	6 029,6	15 475,1	17 040,1	3 104,8	44,6	377,5	39 036,8
2019	48 212,8	5 828,2	17 319,0	21 028,8	3 789,4	67,1	180,3	46 245,0
2020	42 743,6	4 830,2	15 573,0	18 582,1	3 496,4	59,8	202,1	40 974,3
2020								
aug.	40 870,8	4 411,0	14 373,7	18 268,0	3 143,4	59,2	615,6	39 195,4
sep.	40 839,4	5 211,6	14 546,7	17 567,5	3 270,0	59,0	184,7	39 013,5
oct.	40 380,0	4 897,8	14 866,2	17 155,0	3 088,5	59,4	313,1	38 675,0
nov.	42 095,8	4 705,7	15 641,9	18 062,0	3 078,4	59,6	548,1	39 808,5
dec.	42 743,6	4 830,2	15 573,0	18 582,1	3 496,4	59,8	202,1	40 974,3
2021								
ian.	44 110,2	4 690,6	16 359,6	19 010,1	3 759,9	58,6	231,4	42 169,7
feb.	44 256,6	5 080,5	16 159,7	18 736,3	3 878,2	58,7	343,1	42 141,6
mar.	45 809,3	4 999,2	16 397,1	20 196,7	3 991,5	58,6	166,1	43 888,1
apr.	46 945,7	5 098,7	16 850,0	20 589,9	4 098,9	58,6	249,6	44 124,7
mai	47 524,5	5 128,8	16 686,8	20 594,9	4 144,9	58,4	910,7	45 026,0
iun.	48 574,9	5 091,3	16 811,3	21 300,2	4 459,1	58,2	854,7	46 224,9
iul.	48 931,0	5 530,4	17 030,8	21 402,6	4 524,6	58,0	384,6	46 007,5
aug.	49 398,6	5 433,2	17 023,5	21 872,6	4 451,0	58,9	559,5	46 914,6

Notă: Dobânda de încasat/de plătit aferentă creditelor și depozitelor, acumulată și care nu a ajuns la scadență, se înregistrează la poziția „Alte active”/„Alte pasive”.

Valoarea titlurilor de natura datoriei deținute include creanța atașată.

8.2. Titluri de natura datoriei deținute

(milioane lei; sfârșitul perioadei)

Perioada	Denominate în lei														
	Total	cu scadența inițială ≤ 1 an						cu scadența inițială > 1 an și ≤ 2 ani							
		Total	rezidenți			nerezidenți			Total	rezidenți			nerezidenți		
			Total, din care:	Instituții financiare monetare	Administrația publică	Total, din care:	Zona euro	Total, din care:		Instituții financiare monetare	Administrația publică	Total, din care:	Zona euro		
2017	8 212,0	65,4	65,4	–	65,4	–	–	c	c	–	c	–	–		
2018	7 364,7	185,7	68,8	–	68,8	116,8	c	89,7	c	–	c	86,7	c		
2019	6 902,1	83,7	2,9	–	2,9	80,8	c	309,6	c	–	c	307,5	143,1		
2020	8 087,7	120,0	94,3	–	94,3	25,8	–	69,4	36,6	–	36,6	c	c		
2020	aug.	6 766,4	62,7	37,3	–	37,3	25,4	–	99,5	c	–	c	99,1	c	
	sep.	7 034,0	73,4	47,9	–	47,9	25,5	–	104,0	4,5	–	4,5	99,4	c	
	oct.	7 491,8	111,9	86,4	–	86,4	25,6	–	110,9	11,1	–	11,1	99,8	c	
	nov.	7 990,3	137,3	111,7	–	111,7	25,7	–	94,5	35,8	–	35,8	58,7	32,7	
	dec.	8 087,7	120,0	94,3	–	94,3	25,8	–	69,4	36,6	–	36,6	c	c	
2021	ian.	8 858,0	107,8	81,9	–	81,9	25,9	–	92,9	39,3	–	39,3	c	c	
	feb.	8 938,1	110,5	84,5	–	84,5	26,0	–	95,3	42,1	–	42,1	c	c	
	mar.	8 992,5	244,5	93,4	–	93,4	151,1	–	83,5	40,6	–	40,6	c	c	
	apr.	9 153,3	174,5	94,4	–	94,4	80,2	–	131,7	43,5	–	43,5	88,2	c	
	mai	9 173,8	151,4	71,1	–	71,1	80,3	–	132,3	43,9	–	43,9	88,4	c	
	iun.	9 064,7	207,4	126,1	–	126,1	81,3	–	149,2	44,5	–	44,5	104,6	c	
	iul.	9 081,3	235,1	147,2	–	147,2	87,9	–	173,8	47,9	–	47,9	125,9	c	
	aug.	8 961,6	300,4	212,3	–	210,5	88,1	–	164,6	53,5	–	53,5	111,2	c	

Notă: Valoarea titlurilor de natura datoriei deținute include creanța atașată.

Perioada	Denominate în lei (continuare)						Denominate în euro					
	Total	cu scadența inițială > 2 ani					Total, din care:	cu scadența inițială > 2 ani				
		Total, din care:	rezidenți		nerezidenți			Total, din care:	rezidenți			
			Instituții financiare monetare	Administrația publică	Total, din care:	Zona euro			Total, din care:	Total, din care:	Instituții financiare monetare	Administrația publică
2017	8 144,6	5 417,4	693,1	4 639,6	2 727,2	1 948,3	9 291,1	9 239,7	6 121,6	–	6 106,1	
2018	7 089,4	4 282,9	577,3	3 658,1	2 806,5	1 948,2	7 636,1	7 529,9	5 392,1	–	5 376,6	
2019	6 508,8	4 152,4	512,3	3 587,3	2 356,5	1 606,5	9 799,6	9 761,5	6 963,8	95,6	6 793,1	
2020	7 898,3	6 008,4	333,0	5 624,7	1 889,8	1 287,4	7 048,0	7 025,6	5 293,6	53,8	5 061,4	
2020	aug.	6 604,3	4 518,4	369,2	4 098,3	2 085,8	1 439,5	7 101,4	7 081,3	5 146,2	86,0	4 890,0
	sep.	6 856,6	4 934,8	366,9	4 516,8	1 921,9	1 288,5	7 011,8	6 992,9	5 088,2	86,4	4 831,6
	oct.	7 269,0	5 369,4	368,4	4 950,2	1 899,6	1 264,8	6 890,3	6 868,4	5 044,1	54,9	4 819,0
	nov.	7 758,5	5 866,1	369,7	5 445,8	1 892,4	1 285,9	7 197,5	7 175,3	5 421,7	54,3	5 193,7
dec.	7 898,3	6 008,4	333,0	5 624,7	1 889,8	1 287,4	7 048,0	7 025,6	5 293,6	53,8	5 061,4	
2021	ian.	8 657,4	6 791,5	334,6	6 406,7	1 865,9	1 262,6	7 023,0	7 003,5	5 402,2	53,8	5 167,1
	feb.	8 732,4	6 928,6	336,7	6 541,6	1 803,7	1 200,0	6 770,6	6 750,1	5 241,3	40,2	4 997,6
	mar.	8 664,5	6 835,9	338,0	6 447,4	1 828,6	1 223,1	6 920,2	6 899,0	5 379,5	40,7	5 097,3
	apr.	8 847,2	6 978,2	342,9	6 583,4	1 869,0	1 225,1	7 211,2	7 190,1	5 690,8	40,7	5 402,9
	mai	8 890,2	7 050,7	595,5	6 403,1	1 839,4	1 246,8	7 017,6	6 996,8	5 425,8	40,6	5 127,2
	iun.	8 708,1	6 884,2	688,0	6 144,0	1 823,9	1 250,5	7 222,6	7 200,6	5 671,5	55,4	5 357,3
	iul.	8 672,3	6 885,9	688,6	6 145,6	1 786,4	1 212,3	7 402,5	7 380,4	5 832,1	55,0	5 516,2
	aug.	8 496,6	6 740,0	690,9	5 995,2	1 756,5	1 181,0	7 510,0	7 487,1	5 968,1	55,3	5 650,5

Notă: Valoarea titlurilor de natura datoriei deținute include creanța atașată.

8.3. Participații deținute

(milioane lei; sfârșitul perioadei)

Perioada	Total, din care:	Rezidenți				Nerezidenți		
		Instituții financiare monetare	Alți intermediari financiar, auxiliari financiar, instituții financiare captive și alte entități creditoare	Societăți de asigurare și fonduri de pensii	Societăți nefinanciare	Total, din care:	Zona euro	
2017	16 344,8	3 099,6	138,8	–	13 106,5	1 052,4	996,0	
2018	16 354,8	2 710,8	137,8	–	13 506,1	685,3	574,0	
2019	20 235,2	3 992,1	152,4	–	16 090,6	793,6	617,3	
2020	17 658,5	3 732,4	143,3	–	13 782,8	923,6	810,4	
2020	aug.	17 426,2	3 359,9	144,6	–	13 921,7	841,7	676,5
	sep.	16 744,5	3 473,7	144,5	–	13 126,2	823,0	717,5
	oct.	16 340,7	3 069,2	140,2	–	13 131,3	814,2	709,8
	nov.	17 145,8	3 561,0	140,2	–	13 444,7	916,3	800,4
	dec.	17 658,5	3 732,4	143,3	–	13 782,8	923,6	810,4
2021	ian.	18 051,4	3 787,6	150,1	–	14 113,7	958,7	837,2
	feb.	17 755,2	3 579,5	154,3	–	14 021,4	981,1	838,2
	mar.	19 089,4	3 983,6	183,0	–	14 922,7	1 107,3	956,9
	apr.	19 492,9	4 086,1	192,3	–	15 214,5	1 096,9	947,0
	mai	19 443,5	4 283,7	179,8	–	14 977,9	1 151,4	998,2
	iun.	20 136,3	4 460,2	179,0	–	15 494,8	1 163,9	936,5
	iul.	20 214,9	4 594,9	181,1	–	15 435,9	1 187,7	954,3
	aug.	20 721,4	4 786,5	182,9	–	15 748,3	1 151,1	911,3

Perioada	Total	Acțiuni cotate, emise de:						
		Total, din care:	Rezidenți			Nerezidenți		
		Instituții financiare monetare	Alți intermediari financiar, auxiliari financiar, instituții financiare captive și alte entități creditoare	Societăți nefinanciare	Total, din care:	Zona euro		
2017	9 322,8	8 270,6	2 579,3	81,2	5 610,0	1 052,2	995,8	
2018	8 751,2	8 066,1	2 664,6	68,5	5 333,0	685,1	573,8	
2019	11 754,5	10 961,1	3 941,8	83,6	6 935,7	793,4	617,2	
2020	9 955,2	9 031,8	3 680,3	79,3	5 272,3	923,4	810,2	
2020	aug.	10 318,6	9 477,0	3 310,9	80,8	6 085,3	841,6	676,4
	sep.	9 617,7	8 794,8	3 424,3	80,7	5 289,8	822,8	717,3
	oct.	8 987,6	8 173,5	3 019,4	76,4	5 077,8	814,1	709,6
	nov.	9 891,5	8 975,4	3 510,8	76,3	5 388,3	916,1	800,3
	dec.	9 955,2	9 031,8	3 680,3	79,3	5 272,3	923,4	810,2
2021	ian.	10 381,3	9 422,8	3 735,9	86,0	5 600,9	958,5	837,0
	feb.	10 109,5	9 128,6	3 526,8	90,2	5 511,6	980,9	838,1
	mar.	11 137,2	10 030,0	3 931,5	100,8	5 997,8	1 107,2	956,8
	apr.	11 541,0	10 444,2	4 032,8	108,8	6 302,7	1 096,8	946,8
	mai	11 542,9	10 391,7	4 230,1	103,4	6 056,0	1 151,2	998,0
	iun.	11 743,3	10 579,6	4 406,3	102,7	6 068,3	1 163,7	936,3
	iul.	11 840,6	10 653,0	4 541,8	104,8	6 003,6	1 187,6	954,1
	aug.	12 288,4	11 137,4	4 733,1	106,1	6 294,4	1 151,0	911,1

8.4. Acțiuni/unități de fond emise

(milioane lei; sfârșitul perioadei)

Perioada	Total	Rezidenți						Nerezidenți		
		Instituții financiare monetare	Alți intermediari financiari și auxiliari financiari*	Societăți de asigurare și fonduri de pensii	Administrația publică	Societăți nefinanciare	Gospodăriile populației**	Total, din care:	Zona euro	
2017	34 610,5	649,9	3 649,6	3 222,2	18,5	3 148,7	23 921,6	8 469,3	1 992,0	
2018	31 523,6	541,0	3 904,8	3 311,2	21,4	2 621,1	21 124,0	7 513,1	1 614,0	
2019	38 148,4	752,5	4 928,9	4 616,6	24,2	3 064,6	24 761,6	8 096,7	1 713,9	
2020	34 923,8	817,5	4 693,6	4 750,4	27,0	2 904,3	21 731,0	6 050,5	1 382,1	
2020	aug.	32 837,1	742,5	4 422,2	4 550,8	25,4	2 551,8	20 544,4	6 358,2	1 444,6
	sep.	32 981,3	789,1	4 477,3	4 438,0	25,5	2 612,7	20 638,8	6 032,2	1 372,5
	oct.	32 773,3	780,1	4 277,4	4 403,9	26,8	2 647,4	20 637,5	5 901,7	1 352,7
	nov.	33 797,5	796,9	4 526,8	4 572,0	27,2	2 757,5	21 117,1	6 011,0	1 396,6
	dec.	34 923,8	817,5	4 693,6	4 750,4	27,0	2 904,3	21 731,0	6 050,5	1 382,1
2021	ian.	36 099,2	847,3	4 868,6	4 819,8	27,7	3 110,3	22 425,5	6 070,4	1 403,1
	feb.	36 197,3	823,8	4 893,8	4 793,0	27,4	3 219,3	22 440,0	5 944,2	1 363,4
	mar.	37 648,6	850,6	5 147,1	5 087,2	28,5	3 336,6	23 198,5	6 239,4	1 418,2
	apr.	38 082,4	856,0	5 266,7	5 053,8	28,6	3 384,4	23 493,0	6 042,3	1 395,2
	mai	38 812,1	859,5	5 328,9	5 226,0	31,6	3 430,9	23 935,2	6 214,0	1 429,9
	iun.	39 801,0	847,4	5 384,4	5 446,9	32,0	3 610,4	24 479,9	6 423,9	1 467,3
	iul.	39 798,4	850,3	5 462,5	5 248,3	32,2	3 679,4	24 525,8	6 209,1	1 427,8
	aug.	40 647,9	860,6	5 595,9	5 308,3	32,2	3 760,8	25 090,1	6 266,7	1 461,4

*) Poziția "Alți intermediari financiari și auxiliari financiari" cuprinde fonduri de investiții, alți intermediari financiari, auxiliari financiari, instituții financiare captive și alte entități creditoare.

**) sunt incluse și instituțiile fără scop lucrativ în serviciul gospodăriilor populației.

9. SITUAȚIA ACTIVELOR ȘI PASIVELOR BILANȚIERE ALE INSTITUȚIILOR FINANCIARE NEBANCARE ÎNSCRISE ÎN REGISTRUL GENERAL

9.1. Structura bilanțieră în dinamică

(milioane lei; sfârșitul perioadei)

Perioada	Total active/pasive	Active			Pasive		
		credite acordate	depozite plasate	alte active	capital și rezerve	credite primite	alte pasive
2017 mar.	33 980,5	25 660,3	2 328,1	5 992,1	9 801,7	22 114,7	2 064,1
iun.	35 075,7	26 554,0	2 278,9	6 242,9	9 610,5	23 319,1	2 146,0
sep.	35 657,2	27 167,9	2 725,8	5 763,6	9 160,2	24 232,9	2 264,1
dec.	36 715,8	28 339,2	2 801,3	5 575,3	9 335,6	25 229,1	2 151,2
2018 mar.	36 196,5	27 989,7	2 665,3	5 541,5	9 304,1	24 759,4	2 132,9
iun.	38 159,9	29 713,0	2 561,9	5 885,0	9 448,9	26 390,7	2 320,3
sep.	39 112,1	30 490,6	2 747,2	5 874,3	9 603,4	27 124,1	2 384,6
dec.	39 644,9	30 829,1	2 746,2	6 069,7	9 801,2	27 581,7	2 262,1
2019 mar.	40 556,9	32 020,1	2 313,6	6 223,2	10 005,1	28 152,1	2 399,8
iun.	41 798,7	33 228,2	2 382,3	6 188,2	9 810,7	29 606,7	2 381,3
sep.	43 287,0	34 148,9	3 064,7	6 073,3	10 212,2	30 494,5	2 580,3
dec.	44 245,6	34 402,5	3 799,1	6 044,0	10 366,3	29 784,2	4 095,1
2020 mar.	44 178,9	35 105,1	3 171,2	5 902,6	10 465,3	29 579,3	4 134,3
iun.	44 361,5	35 228,0	2 809,2	6 324,3	10 660,3	29 488,3	4 212,9
sep.	44 471,7	35 245,6	2 958,3	6 267,9	11 052,1	29 108,2	4 311,5
dec.	44 071,6	35 195,7	2 936,7	5 939,2	11 223,0	28 759,5	4 089,0
2021 mar.	44 830,4	36 057,6	2 478,3	6 294,5	11 531,8	28 938,7	4 359,9
iun.	46 478,1	37 594,7	2 337,2	6 546,2	11 610,8	30 299,8	4 567,6

Notă: Datele sunt provizorii; seriile definitive vor fi disponibile la 6 luni de la data raportării.

Dobânda de încasat/de plătit aferentă creditelor/depozitelor, acumulată și care nu a ajuns la scadență, se înregistrează la poziția „Alte active”/„Alte pasive”.

9.2. Structura bilanțieră la 30 iunie 2021 pe tipuri de instituții financiare nebancale înscrise în Registrul general

(milioane lei; sfârșitul perioadei)

Secțiunea din Registrul general	Total	Active			Pasive		
		credite acordate	depozite plasate	alte active	capital și rezerve	credite primite	alte pasive
Total Regstru general, din care:	46 478,1	37 594,7	2 337,2	6 546,2	11 610,8	30 299,8	4 567,6
Credite de consum	—	—	—	—	—	—	—
Credite ipotecare și/sau imobiliare	—	—	—	—	—	—	—
Microcreditare	—	—	—	—	—	—	—
Finanțarea tranzacțiilor comerciale	—	—	—	—	—	—	—
Factoring	—	—	—	—	—	—	—
Scontare	—	—	—	—	—	—	—
Forfetare	—	—	—	—	—	—	—
Leasing financiar	813,4	665,0	17,3	131,1	85,6	649,9	78,0
Emitere de garanții și asumare de angajamente, inclusiv garantarea creditului	—	—	—	—	—	—	—
Alte forme de finanțare de natura creditului	—	—	—	—	—	—	—
Activități multiple de creditare	44 821,2	36 908,6	2 100,6	5 811,9	11 425,9	28 973,8	4 421,5

Notă: Datele sunt provizorii; seriile definitive vor fi disponibile la 6 luni de la data raportării.

Dobânda de încasat/de plătit aferentă creditelor/depozitelor, acumulată și care nu a ajuns la scadență, se înregistrează la poziția „Alte active”/„Alte pasive”.

9.3. Credite acordate gospodăriilor populației

(milioane lei; sfârșitul perioadei)

Perioada	Credite				Credite pentru locuințe				
	Total	lei	euro	alte valute	Total	lei	euro	alte valute	
2017	mar.	6 346,7	5 684,0	535,5	127,3	169,2	17,5	40,7	111,0
	iun.	6 401,5	5 749,5	534,4	117,6	145,2	15,9	27,4	101,9
	sep.	6 959,0	6 295,4	550,6	113,0	137,9	14,5	25,5	97,8
	dec.	7 445,6	6 762,5	573,5	109,5	132,3	14,0	23,6	94,7
2018	mar.	6 250,5	5 590,6	553,8	106,0	129,7	16,1	22,2	91,4
	iun.	6 702,1	6 007,7	586,7	107,7	129,5	13,9	21,7	93,9
	sep.	6 998,3	6 371,0	520,7	106,5	128,0	14,3	21,2	92,5
	dec.	7 351,2	6 677,8	567,0	106,3	123,6	12,7	c	c
2019	mar.	7 409,5	6 727,3	573,7	108,5	125,3	13,2	c	c
	iun.	7 702,8	7 007,6	589,2	106,0	117,3	9,2	c	c
	sep.	7 971,1	7 258,6	605,8	106,7	121,1	13,5	c	c
	dec.	8 237,2	7 517,0	618,8	101,4	115,7	13,7	c	c
2020	mar.	8 288,2	7 520,4	665,1	102,7	117,4	14,6	c	c
	iun.	8 143,6	7 383,1	661,5	99,0	114,9	15,4	c	c
	sep.	8 199,8	7 435,1	674,1	90,5	106,8	15,7	c	c
	dec.	8 233,7	7 487,2	660,8	85,7	101,3	16,1	c	c
2021	mar.	8 292,7	7 513,8	692,2	86,7	102,7	16,5	c	c
	iun.	8 620,3	7 810,4	728,5	81,3	96,8	16,6	c	c

Perioada	Credite pentru consum				Credite pentru alte scopuri				
	Total	lei	euro	alte valute	Total	lei	euro	alte valute	
2017	mar.	5 618,8	5 312,6	304,3	1,9	558,8	353,9	190,5	14,4
	iun.	5 638,0	5 335,8	c	c	618,3	397,8	206,5	14,0
	sep.	6 192,8	5 878,2	312,8	1,8	628,3	402,7	212,3	13,4
	dec.	6 614,1	6 290,7	321,8	1,6	699,2	457,8	228,1	13,3
2018	mar.	5 378,5	5 062,5	314,5	1,5	742,3	512,0	217,2	13,1
	iun.	5 740,7	5 416,0	323,3	1,3	831,9	577,8	241,6	12,5
	sep.	6 090,0	5 822,1	266,7	1,1	780,3	534,6	232,9	12,9
	dec.	6 376,9	6 104,1	271,6	1,0	850,7	561,0	276,9	12,9
2019	mar.	6 343,3	6 071,2	271,1	1,0	940,9	642,8	284,9	13,2
	iun.	6 588,2	6 336,1	250,7	1,4	997,3	662,3	322,1	12,9
	sep.	6 850,4	6 599,9	249,2	1,3	999,5	645,2	340,9	13,4
	dec.	7 054,1	6 805,7	247,2	1,1	1 067,5	697,6	356,7	13,2
2020	mar.	6 985,9	6 725,4	259,3	1,0	1 185,0	780,4	391,0	13,6
	iun.	6 807,6	6 558,8	248,0	0,9	1 221,2	808,9	398,7	13,5
	sep.	6 901,9	6 647,4	253,8	0,7	1 191,1	772,0	405,7	13,4
	dec.	6 928,2	6 674,4	253,1	0,6	1 204,2	796,7	394,2	13,3
2021	mar.	6 883,6	6 627,0	256,0	0,6	1 306,4	870,2	423,1	13,1
	iun.	7 130,9	6 869,1	261,3	0,5	1 392,5	924,7	454,6	13,2

Notă: Datele sunt provizorii; seriile definitive vor fi disponibile la 6 luni de la data raportării.

9.4. Credite acordate societăților nefinanciare, altor sectoare instituționale* și nerezidenților

(milioane lei; sfârșitul perioadei)

Perioada	Credite acordate societăților nefinanciare									
	Total	lei				euro				
		Total	cu scadența până la 1 an inclusiv	cu scadența mai mare de 1 an și până la 5 ani inclusiv	cu scadența mai mare de 5 ani	Total	cu scadența până la 1 an inclusiv	cu scadența mai mare de 1 an și până la 5 ani inclusiv	cu scadența mai mare de 5 ani	
2017	mar.	19 069,0	4 206,0	1 260,8	2 261,5	683,8	14 805,3	528,7	9 948,3	4 328,3
	iun.	19 914,5	4 473,3	1 290,2	2 533,1	650,1	15 390,2	621,3	10 611,9	4 157,0
	sep.	19 953,9	4 317,0	1 312,3	2 353,3	651,4	15 592,3	659,9	10 657,5	4 275,0
	dec.	20 631,0	4 556,4	1 450,5	2 422,1	683,8	16 035,6	691,8	10 878,1	4 465,7
2018	mar.	21 452,8	4 773,5	1 537,3	2 508,5	727,7	16 643,0	760,2	11 274,5	4 608,4
	iun.	22 753,0	5 126,5	1 740,7	2 592,5	793,2	17 589,7	781,2	12 084,2	4 724,3
	sep.	23 256,8	4 842,6	1 413,5	2 639,9	789,3	18 378,7	1 202,4	12 177,5	4 998,8
	dec.	23 211,8	4 790,8	1 441,0	2 597,8	752,0	18 386,4	1 231,6	12 620,8	4 534,0
2019	mar.	24 391,1	4 972,1	1 544,8	2 661,0	766,3	19 384,2	1 238,7	13 448,8	4 696,7
	iun.	25 271,4	5 133,8	1 570,4	2 777,2	786,3	20 104,4	1 232,0	14 094,5	4 777,9
	sep.	25 896,4	5 059,4	1 667,9	2 596,4	795,0	20 835,7	1 267,3	14 574,4	4 994,0
	dec.	25 885,1	4 941,0	1 381,7	2 805,5	753,8	20 942,5	859,3	15 097,4	4 985,8
2020	mar.	26 483,1	5 072,3	1 490,2	2 780,4	801,7	21 405,7	936,0	15 282,3	5 187,5
	iun.	26 756,5	5 012,1	1 431,3	2 674,6	906,1	21 739,5	871,8	14 064,6	6 803,1
	sep.	26 723,6	4 764,4	1 266,8	2 583,3	914,4	21 951,6	740,9	14 495,3	6 715,4
	dec.	26 645,1	4 784,6	1 366,9	2 472,4	945,3	21 847,3	736,0	14 369,0	6 742,4
2021	mar.	27 417,2	4 949,8	1 499,8	2 505,8	944,2	22 449,1	796,0	14 817,6	6 835,5
	iun.	28 577,6	5 280,1	1 584,0	2 724,7	971,5	23 277,5	708,1	15 508,1	7 061,3

Perioada	Credite acordate societăților nefinanciare (continuare)				Credite acordate altor sectoare instituționale				Credite acordate nerezidenților	
	Total	alte valute			Total	lei	euro	alte valute		
		cu scadența până la 1 an inclusiv	cu scadența mai mare de 1 an și până la 5 ani inclusiv	cu scadența mai mare de 5 ani						
2017	mar.	57,7	c	51,7	c	213,1	62,3	c	c	31,5
	iun.	51,0	c	46,3	c	213,2	64,6	c	c	24,8
	sep.	44,6	c	40,9	c	230,3	68,1	c	c	24,6
	dec.	39,0	c	38,9	c	238,4	74,5	c	c	24,1
2018	mar.	36,3	c	36,3	c	241,2	76,7	c	c	45,1
	iun.	36,9	c	36,7	c	217,1	79,9	c	c	40,7
	sep.	35,4	c	35,3	c	198,0	77,5	c	c	37,5
	dec.	34,6	c	34,3	c	205,3	84,8	c	c	60,7
2019	mar.	34,7	0,3	34,4	0,0	169,3	56,7	c	c	50,3
	iun.	33,1	0,2	32,8	0,0	214,4	55,8	158,6	0,0	39,6
	sep.	1,3	c	c	0,0	216,2	53,5	162,7	0,0	65,3
	dec.	1,6	0,0	1,5	0,0	223,1	51,1	172,0	0,0	57,1
2020	mar.	5,2	0,0	5,1	0,0	263,8	58,9	204,8	0,0	70,1
	iun.	4,9	0,0	4,8	0,0	246,0	52,2	193,8	0,0	81,9
	sep.	7,6	0,0	7,5	0,0	229,7	51,7	177,9	0,0	92,5
	dec.	13,2	0,0	13,2	0,0	235,4	50,5	184,8	0,0	81,5
2021	mar.	18,3	0,0	18,2	0,0	239,2	51,0	188,2	0,0	108,5
	iun.	19,9	0,0	19,8	0,0	246,1	52,9	193,2	0,0	150,8

*) cu excepția sectorului gospodăriile populației.

Notă: Datele sunt provizorii; seriile definitive vor fi disponibile la 6 luni de la data raportării.

10. RATELE DOBÂNZILOR PRACTICATE DE INSTITUȚIILE DE CREDIT

10.1. Depozite la termen în lei

10.1.1. Depozite existente în sold

(% p.a.)

Perioada	Depozite la termen ale gospodăriilor populației*					Depozite la termen ale societăților nefinanciare					
	Total	Scadența inițială				Total	Scadența inițială				
		până la 1 lună inclusiv	peste 1 lună și până la 3 luni inclusiv	peste 3 luni și până la 6 luni inclusiv	peste 6 luni și până la 12 luni inclusiv		până la 1 lună inclusiv	peste 1 lună și până la 3 luni inclusiv	peste 3 luni și până la 6 luni inclusiv	peste 6 luni și până la 12 luni inclusiv	
2017	0,90	0,30	0,53	0,76	1,13	1,05	0,82	1,29	1,07	1,07	
2018	1,38	0,65	0,94	1,49	1,64	2,14	1,69	2,39	2,80	2,23	
2019	1,87	0,73	1,09	1,84	2,55	2,20	1,91	2,40	2,77	2,44	
2020	1,82	0,70	0,99	1,63	2,61	1,59	1,28	1,59	2,09	2,20	
2020	aug.	1,95	0,68	1,06	1,79	2,74	1,81	1,40	1,95	2,35	2,37
	sep.	1,89	0,66	1,03	1,75	2,71	1,73	1,42	1,78	2,20	2,32
	oct.	1,87	0,65	1,01	1,72	2,68	1,71	1,41	1,76	2,16	2,22
	nov.	1,85	0,64	0,99	1,69	2,65	1,66	1,34	1,71	2,15	2,21
	dec.	1,82	0,70	0,99	1,63	2,61	1,59	1,28	1,59	2,09	2,20
2021	ian.	1,77	0,62	0,98	1,59	2,57	1,36	0,87	1,37	1,81	2,16
	feb.	1,73	0,58	0,94	1,55	2,51	1,29	0,94	1,19	1,66	2,11
	mar.	1,69	0,56	0,87	1,50	2,45	1,33	1,02	1,25	1,56	2,02
	apr.	1,61	0,56	0,82	1,44	2,40	1,28	0,93	1,22	1,48	1,97
	mai	1,58	0,55	0,81	1,40	2,35	1,23	0,90	1,15	1,50	1,92
	iun.	1,76	0,56	0,81	1,36	2,30	1,16	0,84	1,07	1,44	1,89
	iul.	1,74	0,56	0,81	1,33	2,25	1,16	0,89	1,04	1,45	1,79
	aug.	1,71	0,56	0,80	1,32	2,20	1,20	0,90	1,13	1,46	1,81

*) sunt incluse și instituțiile fără scop lucrativ în serviciul gospodăriilor populației.

Notă: În baza de calcul a ratelor dobânzii aferente depozitelor în sold nu este inclusă dobânda de plătit acumulată și care nu a ajuns la scadență.

10.1.2. Depozite noi

(% p.a.)

Perioada	Depozite noi la termen ale gospodăriilor populației*					Depozite noi la termen ale societăților nefinanciare					
	Total	Scadența inițială				Total	Scadența inițială				
		până la 1 lună inclusiv	peste 1 lună și până la 3 luni inclusiv	peste 3 luni și până la 6 luni inclusiv	peste 6 luni și până la 12 luni inclusiv		până la 1 lună inclusiv	peste 1 lună și până la 3 luni inclusiv	peste 3 luni și până la 6 luni inclusiv	peste 6 luni și până la 12 luni inclusiv	
2017	0,79	0,40	0,72	0,96	1,26	1,21	1,01	1,47	1,53	1,79	
2018	1,76	1,02	1,41	2,06	2,54	2,05	1,83	2,29	2,55	2,32	
2019	1,98	0,83	1,44	2,30	3,06	2,36	2,19	2,52	3,02	2,36	
2020	1,54	0,73	1,20	1,66	2,56	1,51	1,36	1,60	1,85	2,18	
2020	aug.	1,66	0,68	1,23	1,85	2,73	1,69	1,52	1,85	2,14	2,33
	sep.	1,57	0,62	1,19	1,71	2,64	1,67	1,54	1,78	2,04	2,05
	oct.	1,55	0,62	1,12	1,69	2,58	1,71	1,52	1,82	2,17	2,24
	nov.	1,51	0,58	1,09	1,69	2,55	1,56	1,43	1,65	2,07	2,22
	dec.	1,54	0,73	1,20	1,66	2,56	1,51	1,36	1,60	1,85	2,18
2021	ian.	1,43	0,55	1,03	1,56	2,37	1,08	0,91	1,24	1,39	1,87
	feb.	1,24	0,50	0,86	1,40	2,10	1,06	0,97	1,12	1,48	1,39
	mar.	1,19	0,48	0,82	1,34	2,05	1,25	1,12	1,32	1,49	1,55
	apr.	1,09	0,48	0,80	1,28	1,99	1,11	1,00	1,19	1,46	1,70
	mai	1,11	0,45	0,83	1,31	2,00	1,07	0,94	1,16	1,47	1,47
	iun.	1,10	0,48	0,78	1,34	1,96	0,98	0,86	1,02	1,45	1,70
	iul.	1,16	0,47	0,79	1,33	2,00	1,06	0,92	1,05	1,48	1,89
	aug.	1,17	0,48	0,78	1,35	1,99	1,13	0,96	1,21	1,43	2,13

*) sunt incluse și instituțiile fără scop lucrativ în serviciul gospodăriilor populației.

Notă: Datele anuale reprezintă ratele medii ale dobânzilor aferente lunii decembrie.

În baza de calcul a ratelor dobânzii aferente depozitelor noi nu este inclusă dobânda de plătit acumulată și care nu a ajuns la scadență.

10.2. Depozite la termen în euro**10.2.1. Depozite existente în sold**

(% p.a.)

Perioada	Depozite la termen ale gospodăriilor populației*					Depozite la termen ale societăților nefinanciare				
	Total	Scadența inițială				Total	Scadența inițială			
		până la 1 lună inclusiv	peste 1 lună și până la 3 luni inclusiv	peste 3 luni și până la 6 luni inclusiv	peste 6 luni și până la 12 luni inclusiv		până la 1 lună inclusiv	peste 1 lună și până la 3 luni inclusiv	peste 3 luni și până la 6 luni inclusiv	peste 6 luni și până la 12 luni inclusiv
2017	0,34	0,13	0,14	0,24	0,42	0,26	0,11	0,23	0,30	0,49
2018	0,29	0,10	0,14	0,25	0,41	0,21	0,07	0,31	0,28	0,27
2019	0,20	0,07	0,11	0,13	0,25	0,19	0,05	0,23	0,25	0,28
2020	0,11	0,04	0,06	0,06	0,13	0,13	0,07	0,12	0,13	0,22
2020	aug.	0,13	0,05	0,07	0,07	0,15	0,06	0,16	0,25	0,23
	sep.	0,13	0,05	0,06	0,07	0,15	0,05	0,12	0,26	0,23
	oct.	0,12	0,05	0,06	0,07	0,14	0,07	0,13	0,27	0,25
	nov.	0,12	0,05	0,06	0,07	0,14	0,08	0,13	0,15	0,24
	dec.	0,11	0,04	0,06	0,06	0,13	0,07	0,12	0,13	0,22
2021	ian.	0,10	0,04	0,05	0,06	0,12	0,09	0,12	0,12	0,22
	feb.	0,10	0,04	0,05	0,06	0,12	0,10	0,11	0,13	0,21
	mar.	0,09	0,03	0,05	0,06	0,11	0,13	0,11	0,12	0,22
	apr.	0,09	0,04	0,05	0,05	0,11	0,13	0,11	0,10	0,21
	mai	0,09	0,04	0,05	0,05	0,11	0,12	0,10	0,10	0,21
	iun.	0,09	0,04	0,05	0,05	0,10	0,11	0,06	0,08	0,21
	iul.	0,09	0,04	0,05	0,05	0,11	0,12	0,09	0,09	0,25
	aug.	0,09	0,04	0,05	0,05	0,11	0,12	0,09	0,09	0,25

*) sunt incluse și instituțiile fără scop lucrativ în serviciul gospodăriilor populației.

Notă: În baza de calcul a ratelor dobânzii aferente depozitelor în sold nu este inclusă dobânda de plătit acumulată și care nu a ajuns la scadență.

10.2.2. Depozite noi

(% p.a.)

Perioada	Depozite noi la termen ale gospodăriilor populației*					Depozite noi la termen ale societăților nefinanciare				
	Total	Scadența inițială				Total	Scadența inițială			
		până la 1 lună inclusiv	peste 1 lună și până la 3 luni inclusiv	peste 3 luni și până la 6 luni inclusiv	peste 6 luni și până la 12 luni inclusiv		până la 1 lună inclusiv	peste 1 lună și până la 3 luni inclusiv	peste 3 luni și până la 6 luni inclusiv	peste 6 luni și până la 12 luni inclusiv
2017	0,30	0,15	0,19	0,33	0,72	0,18	0,11	0,29	0,26	0,36
2018	0,29	0,14	0,20	0,35	0,57	0,12	0,08	0,35	0,20	0,15
2019	0,16	0,09	0,15	0,14	0,24	0,22	0,06	0,56	0,57	0,23
2020	0,06	0,03	0,06	0,07	0,11	0,20	0,23	0,16	0,15	0,10
2020	aug.	0,06	0,04	0,08	0,06	0,10	0,14	0,13	0,18	0,13
	sep.	0,06	0,03	0,06	0,06	0,12	0,11	0,09	0,15	0,08
	oct.	0,06	0,03	0,05	0,06	0,13	0,18	0,16	0,21	0,21
	nov.	0,07	0,03	0,05	0,09	0,15	0,23	0,28	0,16	0,11
	dec.	0,06	0,03	0,06	0,07	0,11	0,20	0,23	0,16	0,15
2021	ian.	0,05	0,03	0,04	0,05	0,09	0,28	0,32	0,22	0,05
	feb.	0,05	0,03	0,04	0,05	0,10	0,27	0,34	0,12	0,16
	mar.	0,05	0,02	0,05	0,05	0,10	0,14	0,15	0,07	0,05
	apr.	0,05	0,03	0,05	0,05	0,10	0,12	0,16	0,04	0,10
	mai	0,05	0,04	0,04	0,05	0,10	0,12	0,14	0,10	0,05
	iun.	0,05	0,03	0,05	0,07	0,13	0,07	0,07	0,03	0,21
	iul.	0,05	0,03	0,05	0,05	0,11	0,12	0,10	0,13	0,08
	aug.	0,05	0,02	0,04	0,06	0,10	0,11	0,11	0,10	0,16

*) sunt incluse și instituțiile fără scop lucrativ în serviciul gospodăriilor populației.

Notă: Datele anuale reprezintă ratele medii ale dobânzilor aferente lunii decembrie.

În baza de calcul a ratelor dobânzii aferente depozitelor noi nu este inclusă dobânda de plătit acumulată și care nu a ajuns la scadență.

10.3. Depozite în lei pe tipuri de depozite

10.3.1. Depozite existente în sold

(% p.a.)

Perioada	Depozite ale gospodăriilor populației*							Depozite ale societăților nefinanciare					Împrumuturi din operațiuni repo
	overnight	la termen			rambursabile după notificare			overnight	la termen				
		total	cu scadența inițială până la 2 ani inclusiv	cu scadența inițială peste 2 ani	total	la cel mult 3 luni inclusiv	la mai mult de 3 luni		total	cu scadența inițială până la 2 ani inclusiv	cu scadența inițială peste 2 ani		
2017	0,06	0,90	0,82	1,23	x	x	x	0,13	1,05	1,09	0,26	x	
2018	0,07	1,38	1,37	1,41	x	x	x	0,29	2,14	2,21	0,38	x	
2019	0,06	1,87	1,98	1,49	x	x	x	0,24	2,20	2,30	0,34	x	
2020	0,06	1,82	1,98	1,31	x	x	x	0,16	1,59	1,65	0,33	x	
2020	aug.	0,06	1,95	2,08	1,49	x	x	x	0,23	1,81	1,89	0,37	x
	sep.	0,06	1,89	2,06	1,33	x	x	x	0,22	1,73	1,80	0,35	x
	oct.	0,06	1,87	2,04	1,33	x	x	x	0,20	1,71	1,77	0,35	x
	nov.	0,06	1,85	2,01	1,33	x	x	x	0,18	1,66	1,72	0,34	x
	dec.	0,06	1,82	1,98	1,31	x	x	x	0,16	1,59	1,65	0,33	x
2021	ian.	0,08	1,77	1,95	1,22	x	x	x	0,12	1,36	1,41	0,33	x
	feb.	0,07	1,73	1,90	1,21	x	x	x	0,12	1,29	1,33	0,33	x
	mar.	0,07	1,69	1,84	1,20	x	x	x	0,14	1,33	1,37	0,32	x
	apr.	0,07	1,61	1,81	1,02	x	x	x	0,13	1,28	1,32	0,31	x
	mai	0,07	1,58	1,77	1,01	x	x	x	0,12	1,23	1,27	0,30	x
	iun.	0,11	1,76	1,74	1,91	x	x	x	0,10	1,16	1,20	0,30	x
	iul.	0,11	1,74	1,72	1,88	x	x	x	0,11	1,16	1,20	0,29	x
	aug.	0,11	1,71	1,69	1,86	x	x	x	0,11	1,20	1,24	0,27	x

*) sunt incluse și instituțiile fără scop lucrativ în serviciul gospodăriilor populației.

Notă: În baza de calcul a ratelor dobânzii aferente depozitelor în sold nu este inclusă dobânda de plătit acumulată și care nu a ajuns la scadență.

10.3.2. Depozite noi la termen

(% p.a.)

Perioada	Depozite noi ale gospodăriilor populației*			Depozite noi ale societăților nefinanciare			Împrumuturi noi din operațiuni repo	
	cu scadența inițială până la 1 an inclusiv	cu scadența inițială peste 1 an și până la 2 ani inclusiv	cu scadența inițială peste 2 ani	cu scadența inițială până la 1 an inclusiv	cu scadența inițială peste 1 an și până la 2 ani inclusiv	cu scadența inițială peste 2 ani		
2017	0,78	1,62	0,79	1,21	0,41	0,16	x	
2018	1,72	2,84	2,11	2,05	0,98	1,76	x	
2019	1,89	3,65	2,62	2,36	1,73	0,22	x	
2020	1,51	2,84	1,63	1,51	0,56	0,47	x	
2020	aug.	1,63	2,95	1,84	1,69	1,86	0,16	x
	sep.	1,54	2,89	1,87	1,67	1,21	0,90	x
	oct.	1,51	2,95	1,60	1,71	1,58	0,27	x
	nov.	1,48	2,92	1,57	1,56	2,16	0,39	x
	dec.	1,51	2,84	1,63	1,51	0,56	0,47	x
2021	ian.	1,39	2,82	1,36	1,08	0,99	0,40	x
	feb.	1,21	2,56	0,95	1,06	0,35	0,16	x
	mar.	1,16	2,40	0,99	1,25	0,47	0,27	x
	apr.	1,07	2,42	0,84	1,11	1,05	0,14	x
	mai	1,10	2,29	0,94	1,07	1,25	0,19	x
	iun.	1,08	2,31	0,98	0,98	1,74	0,19	x
	iul.	1,12	2,47	1,09	1,06	2,30	0,19	x
	aug.	1,14	2,51	1,17	1,13	0,70	0,19	x

*) sunt incluse și instituțiile fără scop lucrativ în serviciul gospodăriilor populației.

Notă: Datele anuale reprezintă ratele medii ale dobânzilor aferente lunii decembrie.

În baza de calcul a ratelor dobânzii aferente depozitelor noi nu este inclusă dobânda de plătit acumulată și care nu a ajuns la scadență.

10.4. Depozite în euro pe tipuri de depozite

10.4.1. Depozite existente în sold

(% p.a.)

Perioada	Depozite ale gospodăriilor populației*							Depozite ale societăților nefinanciare					Împrumuturi din operațiuni repo
	overnight	la termen			rambursabile după notificare			overnight	la termen				
		total	cu scadența inițială până la 2 ani inclusiv	cu scadența inițială peste 2 ani	total	la cel mult 3 luni inclusiv	la mai mult de 3 luni		total	cu scadența inițială până la 2 ani inclusiv	cu scadența inițială peste 2 ani		
2017	0,03	0,34	0,28	1,19	x	x	x	0,01	0,26	0,26	0,27	x	
2018	0,02	0,29	0,28	0,48	x	x	x	0,01	0,21	0,21	0,18	x	
2019	0,01	0,20	0,20	0,31	x	x	x	0,01	0,19	0,19	0,15	x	
2020	0,01	0,11	0,10	0,28	x	x	x	0,01	0,13	0,13	0,13	x	
2020	aug.	0,01	0,13	0,12	0,29	x	x	x	0,01	0,16	0,16	0,15	x
	sep.	0,01	0,13	0,12	0,29	x	x	x	0,01	0,15	0,15	0,15	x
	oct.	0,01	0,12	0,11	0,29	x	x	x	0,02	0,16	0,17	0,15	x
	nov.	0,01	0,12	0,10	0,29	x	x	x	0,02	0,15	0,15	0,13	x
	dec.	0,01	0,11	0,10	0,28	x	x	x	0,01	0,13	0,13	0,13	x
2021	ian.	0,01	0,10	0,09	0,28	x	x	x	0,01	0,14	0,14	0,13	x
	feb.	0,01	0,10	0,09	0,28	x	x	x	0,01	0,14	0,14	0,13	x
	mar.	0,01	0,09	0,08	0,21	x	x	x	0,01	0,13	0,13	0,13	x
	apr.	0,01	0,09	0,08	0,19	x	x	x	0,01	0,13	0,13	0,13	x
	mai	0,01	0,09	0,08	0,18	x	x	x	0,01	0,12	0,12	0,12	x
	iun.	0,01	0,09	0,08	0,18	x	x	x	0,01	0,11	0,10	0,12	x
	iul.	0,01	0,09	0,08	0,17	x	x	x	0,01	0,12	0,12	0,11	x
	aug.	0,01	0,09	0,08	0,16	x	x	x	0,01	0,12	0,12	0,11	x

*) sunt incluse și instituțiile fără scop lucrativ în serviciul gospodăriilor populației.

Notă: În baza de calcul a ratelor dobânzii aferente depozitelor în sold nu este inclusă dobânda de plătit acumulată și care nu a ajuns la scadență.

10.4.2. Depozite noi la termen

(% p.a.)

Perioada	Depozite noi ale gospodăriilor populației*			Depozite noi ale societăților nefinanciare			Împrumuturi noi din operațiuni repo	
	cu scadența inițială până la 1 an inclusiv	cu scadența inițială peste 1 an și până la 2 ani inclusiv	cu scadența inițială peste 2 ani	cu scadența inițială până la 1 an inclusiv	cu scadența inițială peste 1 an și până la 2 ani inclusiv	cu scadența inițială peste 2 ani		
2017	0,30	0,75	0,23	0,18	0,07	0,03	x	
2018	0,28	0,66	0,22	0,13	0,01	0,02	x	
2019	0,14	0,71	0,21	0,22	0,02	0,03	x	
2020	0,06	0,38	0,07	0,20	0,27	0,07	x	
2020	aug.	0,06	0,34	0,05	0,14	0,13	0,02	x
	sep.	0,06	0,38	0,10	0,11	0,11	0,05	x
	oct.	0,06	0,36	0,09	0,17	0,40	0,03	x
	nov.	0,06	0,28	0,07	0,24	0,05	0,01	x
	dec.	0,06	0,38	0,07	0,20	0,27	0,07	x
2021	ian.	0,05	0,31	0,12	0,29	0,01	0,01	x
	feb.	0,04	0,25	0,10	0,27	0,22	0,00	x
	mar.	0,05	0,25	0,12	0,14	0,01	0,02	x
	apr.	0,05	0,25	0,08	0,12	0,07	0,02	x
	mai	0,05	0,27	0,04	0,13	0,04	0,01	x
	iun.	0,05	0,26	0,06	0,07	0,01	0,05	x
	iul.	0,05	0,26	0,08	0,12	0,00	0,01	x
	aug.	0,05	0,25	0,05	0,11	0,08	0,09	x

*) sunt incluse și instituțiile fără scop lucrativ în serviciul gospodăriilor populației.

Notă: Datele anuale reprezintă ratele medii ale dobânzilor aferente lunii decembrie.

În baza de calcul a ratelor dobânzii aferente depozitelor noi nu este inclusă dobânda de plătit acumulată și care nu a ajuns la scadență.

10.5. Credite în lei

10.5.1. Credite existente în sold

(% p.a.)

Perioada	Credite acordate gospodăriilor populației*					Credite acordate societăților nefinanciare				
	Total	cu scadența inițială			Total	cu scadența inițială				
		până la 1 an inclusiv	peste 1 an și până la 5 ani inclusiv	peste 5 ani		până la 1 an inclusiv	peste 1 an și până la 5 ani inclusiv	peste 5 ani		
2017	6,80	9,78	9,96	4,63	4,85	4,84	4,78	4,93		
2018	7,95	11,54	10,77	5,95	5,94	5,91	5,91	6,02		
2019	7,69	11,58	10,48	5,80	5,81	5,70	5,91	5,83		
2020	6,83	11,11	10,05	5,18	4,80	4,71	4,84	4,81		
2020	aug.	7,04	10,48	10,21	5,36	4,97	4,94	5,01	4,95	
	sep.	6,99	10,35	10,18	5,31	4,89	4,85	4,91	4,89	
	oct.	6,91	10,46	10,15	5,22	4,86	4,86	4,87	4,84	
	nov.	6,84	10,89	9,96	5,20	4,82	4,79	4,86	4,81	
	dec.	6,83	11,11	10,05	5,18	4,80	4,71	4,84	4,81	
2021	ian.	6,72	11,09	10,01	5,06	4,68	4,60	4,72	4,69	
	feb.	6,65	11,05	9,95	5,00	4,53	4,37	4,61	4,55	
	mar.	6,58	10,95	9,88	4,92	4,52	4,45	4,57	4,51	
	apr.	6,44	10,89	9,76	4,76	4,41	4,32	4,45	4,42	
	mai	6,38	11,22	9,55	4,74	4,35	4,25	4,42	4,34	
	iun.	6,39	11,08	9,60	4,70	4,26	4,13	4,33	4,26	
	iul.	6,23	10,65	9,52	4,52	4,20	4,06	4,30	4,18	
	aug.	6,17	10,48	9,40	4,49	4,19	4,07	4,27	4,17	

*) sunt incluse și instituțiile fără scop lucrativ în serviciul gospodăriilor populației.

Notă: În baza de calcul a ratelor dobânzii aferente creditelor existente în sold la sfârșitul lunii de referință nu sunt incluse creditelor neperformante, creditelor destinate restructurării datoriei acordate la rate de dobândă sub condițiile pieței și dobânda de încasat acumulată și care nu a ajuns la scadență.

10.5.2. Credite noi

(% p.a.)

Perioada	Credite noi acordate gospodăriilor populației*					Credite noi acordate societăților nefinanciare				
	Total	cu scadența inițială			Total	cu scadența inițială				
		până la 1 an inclusiv	peste 1 an și până la 5 ani inclusiv	peste 5 ani		până la 1 an inclusiv	peste 1 an și până la 5 ani inclusiv	peste 5 ani		
2017	6,90	7,50	9,24	4,52	4,94	4,86	5,21	4,69		
2018	8,09	10,63	9,73	6,06	5,84	5,41	6,52	5,96		
2019	7,60	10,63	9,66	5,59	5,79	5,44	6,37	5,60		
2020	6,67	11,66	9,04	5,00	4,65	3,97	4,73	5,06		
2020	aug.	7,38	4,97	9,03	5,41	4,82	4,35	5,16	4,76	
	sep.	7,50	5,84	9,04	5,42	4,43	3,99	4,96	4,20	
	oct.	7,43	8,31	9,31	5,10	4,47	4,29	5,14	4,16	
	nov.	6,97	10,72	8,99	5,03	4,67	4,01	5,35	4,65	
	dec.	6,67	11,66	9,04	5,00	4,65	3,97	4,73	5,06	
2021	ian.	7,01	9,34	9,07	4,77	4,59	4,10	4,93	4,50	
	feb.	7,38	9,28	8,97	5,16	4,36	3,83	4,72	4,30	
	mar.	7,03	11,38	8,57	5,11	4,46	4,05	4,84	3,88	
	apr.	6,85	10,47	8,37	4,84	4,22	2,98	4,57	5,19	
	mai	6,73	9,60	8,24	4,66	4,09	3,63	4,67	3,79	
	iun.	6,67	8,98	8,26	4,59	4,18	3,75	4,73	3,91	
	iul.	6,54	4,68	8,50	4,22	4,01	3,41	4,60	4,01	
	aug.	6,68	5,35	8,91	4,11	3,92	3,55	4,66	3,50	

*) sunt incluse și instituțiile fără scop lucrativ în serviciul gospodăriilor populației.

Notă: Datele anuale reprezintă ratele medii ale dobânzilor aferente lunii decembrie.

În baza de calcul a ratelor dobânzii aferente contractelor noi de credit nu sunt incluse creditelor acordate pe descoperit de cont, creditelor reînnoibile automat (revolving), creanțele aferente cardurilor de credit, creditelor neperformante, creditelor destinate restructurării datoriei acordate la rate de dobândă sub condițiile pieței și dobânda de încasat acumulată și care nu a ajuns la scadență.

10.6. Credite în euro**10.6.1. Credite existente în sold**

(% p.a.)

Perioada	Credite acordate gospodăriilor populației*				Credite acordate societăților nefinanciare			
	Total	cu scadența inițială			Total	cu scadența inițială		
		până la 1 an inclusiv	peste 1 an și până la 5 ani inclusiv	peste 5 ani		până la 1 an inclusiv	peste 1 an și până la 5 ani inclusiv	peste 5 ani
2017	4,26	9,32	4,77	4,25	2,94	2,07	2,94	3,29
2018	4,20	9,54	6,14	4,18	2,68	2,05	2,47	3,01
2019	4,07	9,25	6,18	4,05	2,60	1,99	2,46	2,85
2020	3,96	8,79	5,73	3,95	2,55	1,93	2,45	2,76
2020								
aug.	4,07	9,37	6,22	4,06	2,60	2,04	2,53	2,77
sep.	4,04	9,26	6,22	4,03	2,58	1,97	2,51	2,78
oct.	4,00	9,29	6,02	3,99	2,55	1,88	2,44	2,78
nov.	3,99	8,61	5,98	3,98	2,52	1,84	2,41	2,76
dec.	3,96	8,79	5,73	3,95	2,55	1,93	2,45	2,76
2021								
ian.	3,91	8,24	5,72	3,89	2,53	1,92	2,43	2,73
feb.	3,90	8,29	5,68	3,89	2,52	1,88	2,42	2,74
mar.	3,90	8,19	5,79	3,88	2,48	1,84	2,41	2,69
apr.	3,89	8,05	5,72	3,88	2,46	1,87	2,37	2,67
mai	3,89	8,15	5,64	3,88	2,46	1,86	2,37	2,67
iun.	3,88	6,83	5,46	3,86	2,46	1,86	2,35	2,67
iul.	3,88	6,91	5,48	3,86	2,44	1,83	2,34	2,65
aug.	3,80	6,66	5,39	3,78	2,43	1,81	2,34	2,65

*) sunt incluse și instituțiile fără scop lucrativ în serviciul gospodăriilor populației.

Notă: În baza de calcul a ratelor dobânzii aferente creditelor existente în sold la sfârșitul lunii de referință nu sunt incluse creditele neperformante, creditele destinate restructurării datoriei acordate la rate de dobândă sub condițiile pieței și dobânda de încasat acumulată și care nu a ajuns la scadență.

10.6.2. Credite noi

(% p.a.)

Perioada	Credite noi acordate gospodăriilor populației*				Credite noi acordate societăților nefinanciare			
	Total	cu scadența inițială			Total	cu scadența inițială		
		până la 1 an inclusiv	peste 1 an și până la 5 ani inclusiv	peste 5 ani		până la 1 an inclusiv	peste 1 an și până la 5 ani inclusiv	peste 5 ani
2017	3,90	c	3,93	4,30	2,57	1,30	2,88	2,89
2018	4,84	c	6,13	4,76	2,54	1,96	2,23	2,87
2019	3,87	c	5,13	3,74	2,74	3,33	3,04	2,29
2020	4,07	c	4,74	3,96	3,03	2,36	3,85	2,81
2020								
aug.	4,38	c	4,86	4,34	2,19	2,70	1,64	3,29
sep.	3,89	c	5,26	3,77	3,04	2,47	3,16	3,50
oct.	3,77	c	3,87	3,74	2,03	1,64	1,92	2,38
nov.	4,16	c	5,31	4,00	2,79	2,81	3,24	2,47
dec.	4,07	c	4,74	3,96	3,03	2,36	3,85	2,81
2021								
ian.	3,93	c	5,66	3,65	2,58	2,33	3,17	2,43
feb.	3,98	c	4,75	3,91	2,37	2,51	1,75	2,83
mar.	4,07	4,20	5,09	3,98	1,87	2,19	2,39	1,53
apr.	3,55	c	3,91	3,50	2,55	1,92	2,64	2,73
mai	3,38	x	3,53	3,35	2,60	2,44	2,49	2,84
iun.	3,16	c	3,67	3,02	2,14	2,11	2,41	2,02
iul.	3,28	c	3,96	3,14	2,46	2,30	2,73	2,41
aug.	3,22	c	4,12	3,04	2,49	2,19	2,98	2,15

*) sunt incluse și instituțiile fără scop lucrativ în serviciul gospodăriilor populației.

Notă: Datele anuale reprezintă ratele medii ale dobânzilor aferente lunii decembrie.

În baza de calcul a ratelor dobânzii aferente contractelor noi de credit nu sunt incluse creditele acordate pe descoperit de cont, creditele reinnoibile automat (revolving), creanțele aferente cardurilor de credit, creditele neperformante, creditele destinate restructurării datoriei acordate la rate de dobândă sub condițiile pieței și dobânda de încasat acumulată și care nu a ajuns la scadență.

10.7. Credite în lei pe tipuri de credite

10.7.1. Credite existente în sold

(% p.a.)

Perioada	Credite acordate gospodăriilor populației*									
	credite acordate pe descoperit de cont	credite pentru locuințe					credite pentru consum și alte scopuri			
		total	cu scadența inițială			total	cu scadența inițială		peste 5 ani	
			până la 1 an inclusiv	peste 1 an și până la 5 ani inclusiv	peste 5 ani		până la 1 an inclusiv	peste 1 an și până la 5 ani inclusiv		
2017	8,34	4,20	6,04	4,90	4,19	9,36	9,79	9,99	6,82	
2018	9,72	5,67	6,20	5,77	5,67	10,43	11,54	10,79	7,96	
2019	9,49	5,56	c	5,59	5,56	10,26	11,58	10,50	8,00	
2020	8,71	4,77	4,60	4,61	4,77	9,76	11,12	10,07	8,11	
2020	aug.	8,83	4,90	4,72	5,26	4,90	9,84	10,48	10,23	8,26
	sep.	8,80	4,86	4,60	5,18	4,86	9,81	10,35	10,20	8,24
	oct.	8,71	4,78	4,62	5,05	4,78	9,78	10,47	10,17	8,15
	nov.	8,71	4,77	4,64	4,99	4,77	9,68	10,90	9,97	8,13
	dec.	8,71	4,77	4,60	4,61	4,77	9,76	11,12	10,07	8,11
2021	ian.	8,57	4,66	4,53	4,70	4,66	9,71	11,10	10,03	8,06
	feb.	8,58	4,60	4,49	4,71	4,60	9,67	11,05	9,97	8,03
	mar.	8,49	4,53	4,29	4,70	4,53	9,60	10,96	9,90	7,94
	apr.	8,33	4,38	4,18	4,59	4,38	9,49	10,90	9,78	7,82
	mai	8,32	4,37	4,21	4,59	4,37	9,35	11,23	9,57	7,77
	iun.	8,28	4,34	4,16	4,59	4,34	9,38	11,11	9,62	7,72
	iul.	8,13	4,16	4,10	4,39	4,16	9,29	10,68	9,54	7,63
	aug.	8,10	4,14	4,10	4,36	4,14	9,19	10,50	9,42	7,62

Perioada	Credite acordate societăților nefinanciare				
	credite acordate pe descoperit de cont	cu scadența inițială			
		până la 1 an inclusiv	peste 1 an și până la 5 ani inclusiv	peste 5 ani	
2017	4,74	4,84	4,78	4,93	
2018	5,59	5,91	5,91	6,02	
2019	5,42	5,70	5,91	5,83	
2020	4,58	4,71	4,84	4,81	
2020	aug.	4,79	4,94	5,01	4,95
	sep.	4,69	4,85	4,91	4,89
	oct.	4,73	4,86	4,87	4,84
	nov.	4,65	4,79	4,86	4,81
	dec.	4,58	4,71	4,84	4,81
2021	ian.	4,43	4,60	4,72	4,69
	feb.	4,24	4,37	4,61	4,55
	mar.	4,31	4,45	4,57	4,51
	apr.	4,23	4,32	4,45	4,42
	mai	4,11	4,25	4,42	4,34
	iun.	3,96	4,13	4,33	4,26
	iul.	3,95	4,06	4,30	4,18
	aug.	3,99	4,07	4,27	4,17

*) sunt incluse și instituțiile fără scop lucrativ în serviciul gospodăriilor populației.

Notă: Datele anuale reprezintă ratele medii ale dobânzilor aferente lunii decembrie.

În baza de calcul a ratelor dobânzii aferente creditelor existente în sold la sfârșitul lunii de referință nu sunt incluse creditele neperformante, creditele destinate restructurării datoriei acordate la rate de dobândă sub condițiile pieței și dobândă de încasat acumulată și care nu a ajuns la scadență.

10.7. Credite în lei pe tipuri de credite

10.7.2. Credite noi

(% p.a.)

Perioada	Credite noi acordate gospodăriilor populației*											
	credite noi pentru locuințe						credite noi pentru consum					
	total	cu scadența inițială				Dobânda anuală efectivă medie	total	cu scadența inițială			Dobânda anuală efectivă medie	
		până la 1 an inclusiv	peste 1 an și până la 5 ani inclusiv	peste 5 ani și până la 10 ani inclusiv	peste 10 ani			până la 1 an inclusiv	peste 1 an și până la 5 ani inclusiv	peste 5 ani		
2017	4,42	c	4,82	4,74	4,40	4,84	9,26	7,62	9,31	7,87	9,98	
2018	5,81	c	6,09	6,13	5,79	6,19	9,80	14,03	9,77	9,74	10,57	
2019	5,46	x	5,70	5,87	5,44	5,65	9,66	14,20	9,72	7,80	10,50	
2020	4,81	x	4,85	5,02	4,81	5,09	9,16	17,44	9,13	8,97	9,90	
2020	aug.	5,28	x	4,78	5,29	5,28	5,68	9,05	7,60	9,08	8,77	9,78
	sep.	5,27	c	4,33	5,28	5,27	5,63	9,14	10,74	9,13	8,98	9,96
	oct.	4,97	c	4,68	5,01	4,96	5,35	9,34	12,52	9,36	7,98	10,15
	nov.	4,83	x	4,23	5,09	4,82	5,15	9,08	15,09	9,06	8,93	9,85
2021	dec.	4,81	x	4,85	5,02	4,81	5,09	9,16	17,44	9,13	8,97	9,90
	ian.	4,54	x	4,82	4,76	4,53	4,87	9,11	9,95	9,12	8,82	9,82
	feb.	4,69	x	4,83	4,78	4,69	5,14	9,00	9,82	8,99	9,11	9,82
	mar.	4,67	c	4,98	4,73	4,67	5,04	8,66	12,95	8,61	8,95	9,35
	apr.	4,44	x	4,62	4,62	4,43	4,82	8,59	11,45	8,56	8,78	9,29
	mai	4,28	c	4,70	4,39	4,28	4,63	8,50	11,35	8,47	8,76	9,39
	iun.	4,23	x	4,59	4,47	4,22	4,56	8,63	11,65	8,58	9,05	9,32
	iul.	3,87	c	4,20	4,18	3,86	4,25	8,56	7,18	8,57	8,72	9,22
aug.	3,81	x	4,00	3,99	3,80	4,09	8,94	9,23	8,94	8,81	9,51	

Perioada	Credite noi acordate gospodăriilor populației*				Credite noi acordate societăților nefinanciare								
	(continuare)												
	total	credite noi pentru alte scopuri			total	cu valoarea până la 1 milion echivalent euro			total	cu valoarea peste 1 milion echivalent euro			
		cu scadența inițială				cu scadența inițială				cu scadența inițială			
până la 1 an inclusiv		peste 1 an și până la 5 ani inclusiv	peste 5 ani	până la 1 an inclusiv		peste 1 an și până la 5 ani inclusiv	peste 5 ani	până la 1 an inclusiv		peste 1 an și până la 5 ani inclusiv	peste 5 ani		
2017	6,36	7,60	6,60	5,33	5,00	4,84	5,26	4,97	4,81	4,89	5,07	4,27	
2018	7,43	7,57	7,76	6,96	6,15	5,70	6,88	6,20	5,33	4,92	5,64	5,74	
2019	7,37	7,15	7,79	6,94	6,07	5,45	6,70	6,41	5,23	5,41	5,46	5,00	
2020	6,14	6,10	6,23	6,03	4,73	4,19	5,13	4,91	4,57	3,61	4,35	5,11	
2020	aug.	4,71	4,31	5,85	5,72	4,75	4,27	5,08	4,66	5,04	4,63	5,46	4,87
	sep.	5,11	4,38	5,74	5,88	4,68	4,26	5,01	4,67	3,84	3,38	4,72	3,72
	oct.	5,87	5,04	6,49	5,68	4,73	4,30	5,11	4,56	4,17	4,22	5,42	4,06
	nov.	6,03	6,15	6,14	5,85	4,77	4,19	5,32	4,87	4,47	3,58	5,43	4,35
2021	dec.	6,14	6,10	6,23	6,03	4,73	4,19	5,13	4,91	4,57	3,61	4,35	5,11
	ian.	6,30	7,33	6,47	5,51	4,63	4,13	5,09	4,56	4,51	4,02	4,72	4,39
	feb.	6,55	6,85	7,56	5,77	4,88	4,31	5,62	4,74	3,87	2,82	4,21	3,85
	mar.	5,99	7,16	6,16	5,70	4,63	3,99	5,25	4,68	4,35	4,25	4,67	3,51
	apr.	4,60	6,37	4,48	4,96	4,43	3,52	5,13	4,77	4,00	2,08	3,94	5,39
	mai	4,40	5,71	4,19	5,72	4,35	3,79	4,77	4,38	3,58	3,20	4,30	3,40
	iun.	4,25	4,23	4,18	5,10	4,30	3,63	4,76	4,23	3,96	4,09	4,59	3,68
	iul.	4,20	3,77	5,01	4,56	4,20	3,63	4,74	3,97	3,65	3,12	4,20	4,07
aug.	4,48	3,90	5,82	5,68	4,35	3,62	5,20	4,41	3,29	3,41	3,63	2,90	

*) sunt incluse și instituțiile fără scop lucrativ în serviciul gospodăriilor populației.

Notă: Datele anuale reprezintă ratele medii ale dobânzilor aferente lunii decembrie.

În baza de calcul a ratelor dobânzii aferente contractelor noi de credit nu sunt incluse creditele acordate pe descoperit de cont, creditele reînnoibile automat (revolving), creanțele aferente cardurilor de credit, creditele neperformante, creditele destinate restructurării datoriei acordate la rate de dobândă sub condițiile pieței și dobânda de încasat acumulată și care nu a ajuns la scadență.

10.8. Credite în euro pe tipuri de credite

10.8.1. Credite existente în sold

(% p.a.)

Perioada	Credite acordate gospodăriilor populației*									
	credite acordate pe descoperit de cont	credite pentru locuințe					credite pentru consum și alte scopuri			
		total	cu scadența inițială			total	cu scadența inițială			
			până la 1 an inclusiv	peste 1 an și până la 5 ani inclusiv	peste 5 ani		până la 1 an inclusiv	peste 1 an și până la 5 ani inclusiv	peste 5 ani	
2017	11,10	3,85	4,42	5,18	3,85	5,14	9,37	4,74	5,14	
2018	11,33	3,83	3,79	5,94	3,83	5,05	9,99	6,16	5,01	
2019	10,07	3,73	4,07	5,29	3,73	4,91	9,35	6,23	4,87	
2020	9,36	3,63	c	3,26	3,63	4,80	8,91	5,91	4,77	
2020	aug.	10,09	3,74	c	5,26	3,73	4,92	9,49	6,27	4,88
	sep.	9,97	3,69	c	5,12	3,69	4,90	9,38	6,29	4,86
	oct.	9,98	3,66	c	5,03	3,66	4,85	9,41	6,08	4,81
	nov.	9,43	3,65	c	4,27	3,65	4,84	8,73	6,07	4,81
	dec.	9,36	3,63	c	3,26	3,63	4,80	8,91	5,91	4,77
2021	ian.	9,09	3,58	c	3,31	3,58	4,76	8,34	5,89	4,73
	feb.	9,13	3,57	c	3,29	3,57	4,75	8,39	5,85	4,72
	mar.	9,09	3,57	c	3,33	3,57	4,75	8,29	5,95	4,71
	apr.	8,98	3,57	c	3,40	3,57	4,74	8,15	5,87	4,71
	mai	8,99	3,56	c	3,39	3,56	4,74	8,24	5,78	4,71
	iun.	9,08	3,56	c	3,33	3,56	4,71	7,19	5,60	4,68
	iul.	9,17	3,55	c	3,39	3,55	4,71	7,30	5,61	4,68
	aug.	8,93	3,50	c	3,40	3,50	4,58	7,00	5,52	4,55

Perioada	Credite acordate societăților nefinanciare				
	credite acordate pe descoperit de cont	cu scadența inițială			
		până la 1 an inclusiv	peste 1 an și până la 5 ani inclusiv	peste 5 ani	
2017	2,02	2,07	2,94	3,29	
2018	1,93	2,05	2,47	3,01	
2019	1,81	1,99	2,46	2,85	
2020	1,74	1,93	2,45	2,76	
2020	aug.	1,87	2,04	2,53	2,77
	sep.	1,78	1,97	2,51	2,78
	oct.	1,70	1,88	2,44	2,78
	nov.	1,62	1,84	2,41	2,76
	dec.	1,74	1,93	2,45	2,76
2021	ian.	1,76	1,92	2,43	2,73
	feb.	1,72	1,88	2,42	2,74
	mar.	1,68	1,84	2,41	2,69
	apr.	1,80	1,87	2,37	2,67
	mai	1,71	1,86	2,37	2,67
	iun.	1,73	1,86	2,35	2,67
	iul.	1,63	1,83	2,34	2,65
	aug.	1,56	1,81	2,34	2,65

*) sunt incluse și instituțiile fără scop lucrativ în serviciul gospodăriilor populației.

Notă: Datele anuale reprezintă ratele medii ale dobânzilor aferente lunii decembrie.

În baza de calcul a ratelor dobânzii aferente creditelor existente în sold la sfârșitul lunii de referință nu sunt incluse creditele neperformante, creditele destinate restructurării datoriei acordate la rate de dobândă sub condițiile pieței și dobânda de încasat acumulată și care nu a ajuns la scadență.

10.8. Credite în euro pe tipuri de credite

10.8.2. Credite noi

(% p.a.)

Perioada	Credite noi acordate gospodăriilor populației*											
	total	credite noi pentru locuințe					Dobânda anuală efectivă medie	total	credite noi pentru consum			
		cu scadența inițială				Dobânda anuală efectivă medie			cu scadența inițială			Dobânda anuală efectivă medie
		până la 1 an inclusiv	peste 1 an și până la 5 ani inclusiv	peste 5 ani și până la 10 ani inclusiv	peste 10 ani				până la 1 an inclusiv	peste 1 an și până la 5 ani inclusiv	peste 5 ani	
2017	4,16	x	c	4,48	4,13	4,56	4,21	c	4,00	4,56	4,38	
2018	4,23	x	c	3,46	4,30	4,35	5,93	c	6,34	5,93	6,02	
2019	3,70	x	c	4,39	3,68	3,98	4,77	c	5,80	4,12	5,02	
2020	3,69	x	c	3,75	3,69	4,00	4,74	c	4,91	4,86	4,84	
2020	aug.	3,69	c	3,44	3,70	3,69	4,05	5,19	c	5,11	5,26	5,30
	sep.	3,72	x	c	2,42	3,74	4,00	4,30	c	5,51	3,94	4,56
	oct.	3,66	x	c	3,39	3,68	3,95	4,00	c	3,88	4,27	4,25
	nov.	3,50	x	c	3,39	3,57	3,83	5,05	x	6,25	4,71	5,07
	dec.	3,69	x	c	3,75	3,69	4,00	4,74	c	4,91	4,86	4,84
2021	ian.	3,57	x	c	2,69	3,61	3,83	4,88	c	5,82	4,29	5,12
	feb.	3,70	x	c	2,77	3,79	3,97	4,46	c	5,02	4,32	4,89
	mar.	3,46	x	c	4,22	3,44	3,69	5,44	4,20	5,19	5,64	5,58
	apr.	3,29	x	x	3,38	3,28	3,70	4,78	c	4,26	5,25	5,04
	mai	3,13	x	c	2,02	3,19	3,46	3,97	x	3,58	4,47	4,18
	iun.	2,92	x	x	2,35	2,95	3,23	3,88	c	3,73	4,57	3,91
	iul.	2,76	x	x	2,65	2,76	3,04	4,39	c	4,00	4,81	4,65
	aug.	2,85	x	c	2,08	2,99	3,30	4,17	c	4,20	5,32	4,47

Perioada	Credite noi acordate gospodăriilor populației* (continuare)				Credite noi acordate societăților nefinanciare								
	total	credite noi pentru alte scopuri			total	cu valoarea până la 1 milion echivalent euro			total	cu valoarea peste 1 milion echivalent euro			
		cu scadența inițială				cu scadența inițială				cu scadența inițială			
		până la 1 an inclusiv	peste 1 an și până la 5 ani inclusiv	peste 5 ani		până la 1 an inclusiv	peste 1 an și până la 5 ani inclusiv	peste 5 ani		până la 1 an inclusiv	peste 1 an și până la 5 ani inclusiv	peste 5 ani	
2017	c	c	c	c	2,75	2,55	2,70	2,95	2,54	1,01	2,90	2,88	
2018	5,86	x	c	c	2,83	2,16	2,84	3,23	2,45	1,79	2,00	2,79	
2019	c	x	c	c	2,75	2,36	3,15	2,62	2,74	4,49	2,99	2,19	
2020	c	c	c	c	2,50	2,15	2,95	2,58	3,18	2,52	4,08	2,84	
2020	aug.	c	x	c	c	2,90	2,66	3,15	2,96	2,03	2,93	1,47	3,36
	sep.	c	x	c	c	2,97	2,56	3,40	3,03	3,08	2,38	2,99	3,74
	oct.	c	x	x	c	2,75	2,16	3,11	3,08	1,68	1,01	1,52	2,10
	nov.	c	c	c	c	2,68	2,18	3,40	2,73	2,84	3,22	3,17	2,39
	dec.	c	c	c	c	2,50	2,15	2,95	2,58	3,18	2,52	4,08	2,84
2021	ian.	c	x	c	c	2,74	2,10	3,06	3,26	2,52	2,83	3,25	2,32
	feb.	4,19	x	c	4,36	2,76	1,91	3,27	3,34	2,23	2,75	1,18	2,71
	mar.	c	x	c	c	2,42	2,12	2,39	2,76	1,75	2,27	2,39	1,39
	apr.	c	x	c	c	2,38	1,94	2,55	2,59	2,70	1,86	2,73	2,79
	mai	3,22	x	c	c	2,50	2,07	2,38	3,29	2,65	3,24	2,53	2,68
	iun.	3,37	x	3,43	c	2,31	1,92	2,44	2,48	2,05	3,56	2,38	1,91
	iul.	c	x	c	x	2,44	1,92	2,79	2,59	2,47	2,43	2,70	2,39
	aug.	x	x	x	x	2,39	1,74	2,76	2,63	2,55	2,62	3,10	1,98

*) sunt incluse și instituțiile fără scop lucrativ în serviciul gospodăriilor populației.

Notă: Datele anuale reprezintă ratele medii ale dobânzilor aferente lunii decembrie.

În baza de calcul a ratelor dobânzii aferente contractelor noi de credit nu sunt incluse creditele acordate pe descoperit de cont, creditele reînnoibile automat (revolving), creanțele aferente cardurilor de credit, creditele neperformante, creditele destinate restructurării datoriei acordate la rate de dobândă sub condițiile pieței și dobândă de încasat acumulată și care nu a ajuns la scadență.

11. INDICATORI DE RISC BANCAR

11.1. Principalii indicatori de prudențialitate

(procente)

Perioada	Rata fondurilor proprii totale (fostul indicator de solvabilitate) ^{1,2}	Rata fondurilor proprii de nivel 1 ^{1,2}	Rata fondurilor proprii de nivel 1 de bază ^{1,2}	Efectul de levier ^{1,2}	Rata generală de risc ²	Plasamente și credite interbancare (valoare brută)/ Total activ (valoare brută)	Credite acordate clientelei nebancale (valoare brută) / Total activ (valoare brută)
2017	19,97	17,95	17,95	8,89	35,73	17,61	55,53
2018	20,71	18,64	18,64	9,34	36,85	15,41	56,42
2019	22,00	20,05	19,95	10,20	37,53	15,98	55,15
2020	25,14	23,22	23,11	10,33	32,71	18,41	51,58
2020							
aug.	x	x	x	x	x	16,58	53,19
sep.	22,76	20,80	20,70	9,76	34,67	17,26	53,23
oct.	x	x	x	x	x	17,90	52,72
nov.	x	x	x	x	x	18,43	52,02
dec.	25,14	23,22	23,11	10,33	32,71	18,41	51,58
2021							
ian.	x	x	x	x	x	17,91	51,44
feb.	x	x	x	x	x	17,32	51,47
mar.	24,62	22,72	22,62	9,96	32,15	17,34	51,63
apr.	x	x	x	x	x	17,00	51,75
mai	x	x	x	x	x	15,97	52,18
iun.	23,88	22,08	21,99	9,75	32,29	16,36	52,77
iul.	x	x	x	x	x	16,08	52,94
aug.	x	x	x	x	x	16,52	52,71

1) Conform Ordinului BNR nr. 13/2011 până la decembrie 2013. Începând cu 1 ianuarie 2014 prevederile Ordinului BNR nr. 13/2011 au fost abrogate implicit, odată cu instituirea noului cadru normativ european CRD IV (Directiva 2013/36/UE și Regulamentul (UE) nr. 575/2013). Din iunie 2014 indicatorii au la bază informațiile transmise de bănci conform prevederilor Regulamentului de punere în aplicare (UE) nr. 680/2014 al Comisiei de stabilire a unor standarde tehnice de punere în aplicare cu privire la raportarea în scopuri de supraveghere a instituțiilor în conformitate cu Regulamentul (UE) nr. 575/2013 al Parlamentului European și al Consiliului. Odată cu intrarea în vigoare a Regulamentului de punere în aplicare (UE) nr. 680/2014, indicatorul „Efect de levier” face parte din pachetul de raportare potrivit standardelor tehnice menționate și este raportat ca atare de instituțiile de credit.

2) Indicatorii cuprind numai băncile persoane juridice române și Creditcoop; sucursalele băncilor străine nu raportează solvabilitatea, fondurile proprii și clasificarea creditelor. În ceea ce privește indicatorul de lichiditate, sucursalele instituțiilor de credit din state membre ale UE au fost exceptate de la raportarea situațiilor privind lichiditatea începând din octombrie 2015.

11.1. Principalii indicatori de prudențialitate

(procente)

(continuare)

Perioada	Creanțe depreciate ale clientelei nebancaire (valoare netă) / Total portofoliu credite aferent clientelei nebancaire (valoare netă) ³	Creanțe depreciate ale clientelei nebancaire (valoare netă) / Total datorii ³	Creanțe depreciate ale clientelei nebancaire (valoare netă) / Total active (valoare netă) ³	Rata creditelor neperformante potrivit definiției ABE ^{2,4}	Indicatorul de lichiditate ⁵	Indicatorul de acoperire a necesarului de lichiditate ⁶	
2017	3,02	1,83	1,64	6,41	1,99	239,21	
2018	1,96	1,22	1,08	4,96	2,36	237,84	
2019	1,63	0,99	0,88	4,09	2,32	242,59	
2020	1,30	0,73	0,65	3,83	2,32	265,86	
2020	aug.	1,45	0,85	0,75	4,31	x	275,62
	sep.	1,40	0,82	0,73	4,06	2,33	283,39
	oct.	1,37	0,79	0,70	3,92	2,33	296,55
	nov.	1,36	0,77	0,69	3,89	2,25	271,00
	dec.	1,30	0,73	0,65	3,83	2,32	265,86
2021	ian.	1,40	0,79	0,70	3,90	2,28	292,48
	feb.	1,41	0,79	0,70	3,98	2,29	287,57
	mar.	1,39	0,79	0,70	3,94	2,32	279,10
	apr.	1,37	0,78	0,69	3,94	2,31	277,37
	mai	1,33	0,76	0,68	3,91	2,34	278,07
	iun.	1,36	0,79	0,70	3,78	2,31	262,47
	iul.	1,33	0,77	0,69	3,71	2,34	263,94
	aug.	1,28	0,74	0,66	3,65	2,34	262,11

3) Conform Ordinului BNR nr. 27/2010 și Ordinului BNR nr. 2/2011, cu modificările și completările ulterioare.

4) Potrivit definiției ABE, implementată în cadrul național prin Ordinul BNR nr. 6/2014, expunerile neperformante sunt cele care îndeplinesc oricare din următoarele criterii: i) sunt expuneri semnificative cu scadență depășită cu peste 90 de zile; ii) se consideră că, în lipsa executării garanției reale, este improbabil ca debitorul să își achite integral obligațiile din credite, indiferent de existența oricărei sume restante sau numărul de zile de întârziere de plată. În luna iunie 2015 a intervenit o modificare a normelor metodologice privind întocmirea situațiilor financiare FINREP la nivel individual constând în includerea în formularul de raportare a expunerilor neperformante a soldurilor în numerar la banca centrală și a altor depozite la vedere la instituțiile de credit. Începând cu 1 ianuarie 2018, prin intrarea în vigoare a standardului de contabilitate IFRS 9 „Instrumente financiare”, Ordinul BNR nr. 6/2014 a fost abrogat prin Ordinul BNR nr. 9/2017.

5) Conform Ordinului BNR nr. 22/2011 și Regulamentului BNR nr. 25/2011; indicatorul de lichiditate este exprimat în unități. Pentru perioada 1 mai 2020-30 septembrie 2020, indicatorul de lichiditate s-a raportat exclusiv pentru datele de referință 30 iunie 2020 și 30 septembrie 2020, în conformitate cu prevederile art. 5 din Regulamentul BNR nr. 6/2020.

6) Conform Regulamentului delegat (UE) 2015/61 al Comisiei de completare a Regulamentului (UE) nr. 575/2013; indicatorul se calculează ca raport între rezerva de lichidități a unei instituții de credit și ieșirile sale nete de lichidități în decursul unei perioade de criză de 30 de zile calendaristice și se exprimă în procente.

11.2. Informații de risc de credit*

Perioada	Total sume datorate - risc global (mil. lei)	Total sume restante (mil. lei)	Număr debitori (persoane fizice și juridice)	Număr debitori cu restante (persoane fizice și juridice)	Număr interogări ale bazei de date a CRC pentru debitorii proprii și potențiali	Număr interogări ale bazei de date a CRC pentru potențiali, cu acordul acestora	Număr credite acordate și angajamente asumate de către instituțiile de credit	Număr debitori (persoane fizice și juridice) raportați de două sau mai multe persoane declarante**	Număr debitori (persoane fizice și juridice) total persoane declarante**	Număr debitori cu restante (persoane fizice și juridice) total persoane declarante**
a) Instituții de credit										
2017	303 263	21 654	1 175 525	169 632	86 811	57 597	2 081 734	124 606	1 254 650	184 644
2018	323 502	19 306	1 292 007	178 098	110 125	56 924	2 308 536	146 615	1 395 443	195 125
2019	351 094	19 025	1 414 813	180 260	107 965	55 689	2 477 864	163 150	1 533 721	199 029
2020	376 460	17 347	1 461 346	159 649	116 968	55 251	2 571 480	168 461	1 580 507	176 894
2020	aug.	360 095	17 760	1 449 706	169 087	140 993	2 521 469	167 956	1 568 721	185 677
	sep.	365 186	17 812	1 459 120	169 361	154 687	2 548 021	169 144	1 578 251	187 231
	oct.	369 429	17 638	1 462 826	163 943	168 917	2 558 072	169 763	1 582 660	181 354
	nov.	370 629	17 589	1 463 944	170 553	133 067	2 564 798	169 570	1 583 146	188 048
	dec.	376 460	17 347	1 461 346	159 649	116 968	2 571 480	168 461	1 580 507	176 894
2021	ian.	376 578	17 359	1 462 235	174 906	113 660	2 571 789	168 178	1 580 758	192 878
	feb.	378 048	17 336	1 468 549	182 169	133 056	2 583 395	168 570	1 587 192	199 970
	mar.	383 561	17 412	1 480 772	172 301	158 929	2 607 040	169 785	1 600 577	189 037
	apr.	386 993	17 421	1 492 565	170 889	155 118	2 636 152	171 221	1 613 698	188 471
	mai	389 584	17 237	1 505 964	174 240	162 468	2 664 321	172 801	1 628 684	190 610
	iun.	395 624	17 257	1 522 995	180 617	172 802	2 698 897	175 188	1 647 033	198 031
	iul.	403 726	17 102	1 542 080	176 641	156 054	2 737 330	177 759	1 667 162	194 037
	aug.	406 107	16 789	1 555 097	178 280	147 083	2 761 230	178 944	1 680 251	195 123
b) IFN + IEME + IP										
2017	23 828	1 311	121 913	17 722	16 305	13 306	254 008			
2018	27 905	1 261	154 697	20 532	16 441	12 296	304 662			
2019	31 175	1 124	177 797	22 850	20 303	15 264	339 231			
2020	32 130	1 054	178 057	20 202	20 749	14 967	335 330			
2020	aug.	32 100	1 040	179 102	19 477	23 920	338 221			
	sep.	32 052	1 039	179 643	20 806	27 197	338 222			
	oct.	32 353	1 034	180 426	20 315	27 209	339 439			
	nov.	32 383	1 023	178 935	20 566	23 208	337 699			
	dec.	32 130	1 054	178 057	20 202	20 749	335 330			
2021	ian.	32 101	1 067	176 910	21 593	21 817	334 153			
	feb.	32 306	1 054	176 793	21 538	26 480	335 378			
	mar.	33 053	1 050	178 125	20 230	34 951	339 028			
	apr.	33 630	1 042	179 739	21 117	30 775	342 531			
	mai	33 994	1 021	181 812	19 722	31 988	344 756			
	iun.	34 815	1 012	184 141	20 935	33 396	349 022			
	iul.	34 805	1 018	186 221	20 890	26 464	350 753			
	aug.	34 968	1 005	186 427	20 228	26 387	350 742			

*) se referă la expunerea față de un singur debitor, expunere egală sau mai mare de 20 000 lei.

**) Persoane declarante sunt instituțiile de credit, instituțiile financiare nebancale înscrise în Registrul special (IFN), instituțiile emitente de monedă electronică care înregistrează un nivel semnificativ al activității de creditare (IEME) și instituțiile de plată care înregistrează un nivel semnificativ al activității de creditare (IP).

Notă: Începând cu data de 1 februarie 2012 a intrat în vigoare Regulamentul BNR nr. 2/2012 privind organizarea și funcționarea la Banca Națională a României a Centralei Riscului de Credit care a fost modificat de Regulamentul BNR nr. 4/2015, Regulamentul BNR nr. 4/2016, Regulamentul BNR nr. 3/2017, Regulamentul BNR nr. 3/2020 și începând cu data de 2 martie 2021 de Regulamentul BNR nr. 1/2021.

11.3. Credite acordate și angajamente asumate de instituțiile de credit*

(milioane lei)

Perioada	Total sume acordate	Forma de proprietate a beneficiarului de credit							Moneda				
		Proprietate privată	Proprietate de stat	Proprietate mixtă		Proprietate cooperatistă	Persoane fizice	Proprietate obștească	Lei	Euro	Dolari SUA	Alte valute	
				Societăți comerciale cu participare de capital străin	Societăți comerciale cu participare de capital privat și de stat autohton								
2017	372 227	202 116	18 626	7 965	1 821	281	140 548	871	211 191	147 347	7 133	6 555	
2018	397 342	213 164	19 945	7 320	1 565	283	153 897	1 169	238 218	145 087	8 289	5 748	
2019	430 059	229 628	20 978	8 055	1 699	466	167 747	1 486	267 334	150 213	7 021	5 491	
2020	462 123	244 933	25 719	9 458	1 683	611	178 399	1 321	298 685	151 211	7 791	4 436	
2020	aug.	443 792	235 792	22 167	8 011	1 650	588	174 251	1 332	282 639	149 971	6 470	4 713
	sep.	448 478	238 618	23 006	7 817	1 657	586	175 447	1 348	287 172	150 027	6 623	4 656
	oct.	454 433	241 628	24 119	8 415	1 660	624	176 423	1 563	293 044	149 915	6 912	4 562
	nov.	457 834	244 168	24 299	8 252	1 658	636	177 514	1 308	295 791	150 362	7 190	4 491
	dec.	462 123	244 933	25 719	9 458	1 683	611	178 399	1 321	298 685	151 211	7 791	4 436
2021	ian.	463 616	246 212	25 455	9 142	1 667	615	179 194	1 332	300 498	150 885	7 882	4 350
	feb.	465 771	247 210	25 574	9 144	1 666	615	180 231	1 331	303 100	150 746	7 643	4 282
	mar.	470 171	248 978	26 418	9 342	1 499	621	181 985	1 327	307 684	150 743	7 472	4 272
	apr.	474 800	251 692	26 225	9 563	1 671	627	183 698	1 324	311 318	151 543	7 686	4 252
	mai	478 189	253 352	26 224	9 433	1 668	642	185 513	1 356	314 043	151 937	7 992	4 216
	iun.	484 849	257 541	26 261	9 889	1 673	650	187 505	1 330	319 468	152 912	8 291	4 179
	iul.	493 504	264 038	26 425	9 656	1 664	652	189 733	1 335	325 522	155 649	8 223	4 111
	aug.	496 152	264 985	26 470	9 310	1 654	665	191 714	1 354	328 324	155 723	8 046	4 059

Perioada	Total sume acordate	Sector de activitate							Forma de proprietate a instituțiilor de credit		Încadrarea juridică a instituțiilor de credit		
		Industrie	Servicii	Construcții	Agricultură, silvicultură, piscicultură	Activități de intermedieri financiare și asigurări	Administrație publică și apărare, asigurări sociale din sistemul public, învățământ, sănătate și asistență socială	Persoane fizice	Instituții de credit de stat și cu capital majoritar de stat	Instituții de credit private și cu capital majoritar privat	Instituții de credit - persoane juridice române	Sucursalele din România ale instituțiilor de credit străine	
2017	372 227	67 816	94 759	26 612	15 322	11 630	15 537	140 548	31 556	340 672	339 470	32 758	
2018	397 342	69 249	99 778	28 338	16 129	13 419	16 529	153 897	36 271	361 071	360 554	36 788	
2019	430 059	73 752	106 626	29 601	18 402	14 946	18 983	167 747	39 955	390 104	388 014	42 045	
2020	462 123	75 848	117 684	31 455	20 539	16 339	21 856	178 399	45 626	416 497	417 020	45 103	
2020	aug.	443 792	71 859	110 731	30 760	20 317	15 319	20 551	174 251	42 812	400 980	401 634	42 158
	sep.	448 478	72 318	112 353	31 440	20 714	15 243	20 960	175 447	43 538	404 940	406 352	42 126
	oct.	454 433	73 858	114 882	31 531	21 077	15 611	21 047	176 423	44 910	409 522	411 067	43 365
	nov.	457 834	74 254	116 252	31 692	21 069	15 750	21 300	177 514	45 208	412 626	413 818	44 016
	dec.	462 123	75 848	117 684	31 455	20 539	16 339	21 856	178 399	45 626	416 497	417 020	45 103
2021	ian.	463 616	75 438	118 390	32 048	20 502	16 240	21 800	179 194	46 214	417 401	417 940	45 675
	feb.	465 771	76 292	118 787	32 232	20 540	15 899	21 786	180 231	46 886	418 885	420 340	45 431
	mar.	470 171	77 045	119 465	31 861	20 902	17 159	21 750	181 985	47 414	422 757	424 588	45 583
	apr.	474 800	77 605	120 066	32 084	21 162	18 299	21 882	183 698	48 235	426 565	428 302	46 498
	mai	478 189	77 207	120 379	32 360	21 497	19 327	21 906	185 513	49 464	428 725	431 382	46 807
	iun.	484 849	78 353	121 779	32 606	22 065	20 428	22 113	187 505	50 155	434 694	437 238	47 611
	iul.	493 504	79 478	124 444	33 335	22 723	21 358	22 434	189 733	51 439	442 065	444 428	49 076
	aug.	496 152	79 154	124 972	33 673	23 092	21 109	22 439	191 714	52 296	443 857	447 331	48 822

Perioada	Total sume acordate	Tip de risc									
		Credite de trezorerie	Credite pentru finanțarea stocurilor	Credite pentru echipamente	Credite pentru finanțarea operațiunilor de comerț exterior	Creanțe comerciale	Credite ipotecare	Alte credite pentru investiții imobiliare	Obligațiuni	Alte credite acordate clientelei	
2017	372 227	93 574	7 346	54 785	27	6 477	50 753	49 972	320	26 627	
2018	397 342	100 674	5 610	60 496	18	6 054	57 590	53 695	387	26 015	
2019	430 059	103 339	5 056	67 411	59	6 102	64 362	58 079	800	29 316	
2020	462 123	113 290	4 636	73 943	82	5 936	71 865	59 987	738	31 153	
2020	aug.	443 792	106 500	4 219	71 232	50	6 165	68 479	59 731	738	30 094
	sep.	448 478	109 334	3 982	72 145	46	6 308	69 212	60 030	738	30 207
	oct.	454 433	111 116	4 509	73 218	49	6 308	69 967	60 029	738	30 410
	nov.	457 834	112 640	4 454	73 656	61	6 317	70 879	60 141	738	30 579
	dec.	462 123	113 290	4 636	73 943	82	5 936	71 865	59 987	738	31 153
2021	ian.	463 616	114 428	4 571	73 896	82	5 886	72 409	60 690	738	31 028
	feb.	465 771	115 075	4 548	74 339	83	5 805	72 918	60 775	744	30 916
	mar.	470 171	115 531	4 470	76 303	85	5 942	73 865	60 973	744	31 003
	apr.	474 800	116 661	4 531	76 587	84	6 121	74 710	61 173	744	32 152
	mai	478 189	117 748	4 551	77 003	130	4 355	75 676	61 505	744	33 477
	iun.	484 849	120 974	4 414	77 546	77	4 270	76 619	62 258	744	33 656
	iul.	493 504	124 752	4 916	78 984	80	3 460	77 512	62 579	744	34 435
	aug.	496 152	125 515	4 725	79 774	101	2 347	78 291	63 302	744	34 421

Perioada	Tip de risc (continuare)					Termen de acordare			
	Angajamente asumate în numele debitorului față de o persoană fizică sau juridică, alta decât persoanele declarante, sau față de o instituție de credit/instituție financiară din străinătate	Angajamente asumate față de debitor	Depozite de garanții vărsate pentru operațiuni cu instrumente financiare derivate	Credite de consum	Vânzări în rate	Pe termen scurt (până la 12 luni)	Pe termen mediu (1-5 ani)	Pe termen lung (peste 5 ani)	
2017	24 903	5 149	–	52 294	1	37 640	109 053	225 535	
2018	25 473	5 359	–	55 940	31	35 854	121 856	239 632	
2019	26 563	8 826	–	60 116	31	33 964	136 541	259 554	
2020	27 758	11 557	–	61 147	31	34 545	152 181	275 397	
2020	aug.	25 683	9 785	–	61 083	31	32 044	145 058	266 689
	sep.	25 590	9 497	–	61 358	31	32 875	147 047	268 556
	oct.	26 751	9 877	–	61 429	31	33 455	149 298	271 680
	nov.	26 976	9 947	–	61 415	31	33 933	150 801	273 100
	dec.	27 758	11 557	–	61 147	31	34 545	152 181	275 397
2021	ian.	27 466	11 219	–	61 170	31	34 565	152 844	276 206
	feb.	27 737	11 389	–	61 412	31	34 403	154 329	277 038
	mar.	27 474	11 787	–	61 963	31	34 278	156 569	279 324
	apr.	27 746	11 784	–	62 476	31	35 099	158 750	280 951
	mai	28 015	11 893	–	63 062	31	35 522	160 758	281 909
	iun.	28 790	11 818	–	63 651	31	36 122	164 107	284 620
	iul.	28 938	12 691	–	64 381	31	37 274	168 598	287 632
	aug.	29 304	12 715	–	64 882	31	37 836	169 346	288 970

*) Se referă la expunerea față de un singur debitor, expunere egală sau mai mare de 20 000 lei. Suma acordată reprezintă creditul acordat sau angajamentul asumat conform contractului. Suma acordată nu este actualizată în luna curentă pentru creditele sau angajamentele acordate în valută raportate în lunile anterioare.

Notă: Începând cu data de 1 februarie 2012 a intrat în vigoare Regulamentul BNR nr. 2/2012 privind organizarea și funcționarea la Banca Națională a României a Centralei Riscului de Credit care a fost modificat de Regulamentul BNR nr. 4/2015, Regulamentul BNR nr. 4/2016, Regulamentul BNR nr. 3/2017, Regulamentul BNR nr. 3/2020 și începând cu data de 2 martie 2021 de Regulamentul BNR nr. 1/2021.

11.4. Credite acordate de instituțiile de credit*

(milioane lei)

Perioada	Total sume acordate	Forma de proprietate a beneficiarului de credit							Moneda				
		Proprietate privată	Proprietate de stat	Proprietate mixtă		Proprietate cooperatistă	Persoane fizice	Proprietate obștească	Lei	Euro	Dolari SUA	Alte valute	
				Societăți comerciale cu participare de capital străin	Societăți comerciale cu participare de capital privat și de stat autohton								
2017	342 176	179 973	15 987	3 240	1 624	266	140 251	835	195 774	134 673	5 315	6 415	
2018	366 510	190 456	16 587	3 094	1 313	270	153 695	1 095	221 413	133 862	5 668	5 568	
2019	394 670	201 295	18 810	3 702	1 475	437	167 560	1 390	247 211	137 142	5 082	5 235	
2020	422 808	215 032	22 191	4 037	1 483	561	178 281	1 224	276 344	137 029	5 115	4 321	
2020	aug.	408 324	207 960	19 936	3 085	1 478	536	174 134	1 195	261 993	137 135	4 594	4 602
	sep.	413 391	210 629	20 871	3 337	1 481	534	175 328	1 211	266 755	137 376	4 716	4 544
	oct.	417 804	212 750	21 919	3 366	1 482	577	176 306	1 405	271 425	137 038	4 890	4 451
	nov.	420 912	214 843	22 147	3 247	1 482	585	177 397	1 210	274 155	137 558	4 819	4 379
	dec.	422 808	215 032	22 191	4 037	1 483	561	178 281	1 224	276 344	137 029	5 115	4 321
2021	ian.	424 931	216 550	21 991	4 025	1 484	566	179 079	1 237	278 675	136 856	5 155	4 245
	feb.	426 645	217 207	21 960	4 078	1 483	564	180 117	1 235	280 993	136 413	5 062	4 177
	mar.	430 910	219 447	22 312	4 157	1 310	569	181 871	1 243	285 153	136 578	5 014	4 165
	apr.	435 270	221 814	22 267	4 314	1 482	568	183 586	1 239	288 744	137 298	5 084	4 145
	mai	438 281	222 842	22 321	4 383	1 479	583	185 402	1 271	291 356	137 589	5 227	4 109
	iun.	444 241	226 595	22 321	4 605	1 479	592	187 394	1 255	296 813	138 065	5 291	4 072
	iul.	451 875	231 926	22 403	4 580	1 484	601	189 622	1 259	302 515	139 897	5 459	4 004
	aug.	454 134	232 457	22 441	4 266	1 476	614	191 600	1 279	305 007	139 949	5 225	3 953

Perioada	Total sume acordate	Sector de activitate						
		Industrie	Servicii	Construcții	Agricultură, silvicultură, piscicultură	Activități de intermedieri financiare și asigurări	Administrație publică și apărare, asigurări sociale din sistemul public, învățământ, sănătate și asistență socială	Persoane fizice
2017	342 176	56 780	84 342	20 112	14 906	10 693	15 089	140 251
2018	366 510	57 502	89 511	21 854	15 627	12 267	16 050	153 695
2019	394 670	60 525	94 786	22 445	17 556	13 107	18 687	167 560
2020	422 808	60 995	103 992	24 132	19 414	14 730	21 261	178 281
2020	aug.	58 260	98 934	23 647	19 412	13 809	20 125	174 134
	sep.	59 067	100 510	24 290	19 757	13 804	20 631	175 328
	oct.	59 799	102 603	24 392	20 025	13 956	20 719	176 306
	nov.	60 117	103 826	24 525	20 021	14 049	20 974	177 397
	dec.	60 995	103 992	24 132	19 414	14 730	21 261	178 281
2021	ian.	61 037	105 000	24 556	19 412	14 632	21 212	179 079
	feb.	61 638	105 417	24 571	19 405	14 294	21 200	180 117
	mar.	61 658	106 364	24 379	19 773	15 656	21 205	181 871
	apr.	62 145	106 927	24 507	19 998	16 832	21 270	183 586
	mai	61 910	106 884	24 584	20 353	17 847	21 300	185 402
	iun.	62 977	107 849	24 716	21 024	18 804	21 476	187 394
	iul.	64 117	110 086	25 255	21 659	19 473	21 663	189 622
	aug.	63 867	110 331	25 472	21 936	19 262	21 665	191 600

Perioada	Forma de proprietate a instituțiilor de credit		Încadrarea juridică a instituțiilor de credit		Termen de acordare		
	Instituții de credit de stat și cu capital majoritar de stat	Instituții de credit private și cu capital majoritar privat	Instituții de credit - persoane juridice române	Sucursalele din România ale instituțiilor de credit străine	Pe termen scurt (până la 12 luni)	Pe termen mediu (1-5 ani)	Pe termen lung (peste 5 ani)
2017	29 980	312 196	312 332	29 844	33 668	96 592	211 916
2018	34 355	332 155	331 964	34 546	32 345	107 385	226 780
2019	37 562	357 108	355 004	39 667	30 278	119 990	244 402
2020	42 353	380 455	379 987	42 821	29 911	133 452	259 446
2020	aug.	40 051	368 273	368 252	40 072	28 732	251 513
	sep.	40 664	372 727	372 896	40 495	29 362	253 492
	oct.	41 759	376 045	376 517	41 286	29 718	256 005
	nov.	42 141	378 771	378 983	41 929	29 975	257 247
	dec.	42 353	380 455	379 987	42 821	29 911	259 446
2021	ian.	42 837	382 094	381 509	43 422	30 092	260 137
	feb.	43 339	383 306	383 472	43 173	29 956	260 907
	mar.	43 988	386 921	387 504	43 406	29 761	262 585
	apr.	44 645	390 625	390 950	44 320	30 529	264 061
	mai	45 647	392 634	393 688	44 593	30 623	264 856
	iun.	46 372	397 869	398 857	45 384	30 746	267 576
	iul.	47 615	404 261	405 065	46 811	31 807	270 332
	aug.	48 331	405 802	407 596	46 538	32 240	271 543

*) Se referă la expunerea față de un singur debitor, expunere egală sau mai mare de 20 000 lei. Suma acordată reprezintă creditul acordat conform contractului. Suma acordată nu este actualizată în luna curentă pentru creditele acordate în valută raportate în lunile anterioare.

Notă: Începând cu data de 1 februarie 2012 a intrat în vigoare Regulamentul BNR nr. 2/2012 privind organizarea și funcționarea la Banca Națională a României a Centralei Riscului de Credit care a fost modificat de Regulamentul BNR nr. 4/2015, Regulamentul BNR nr. 4/2016, Regulamentul BNR nr. 3/2017, Regulamentul BNR nr. 3/2020 și începând cu data de 2 martie 2021 de Regulamentul BNR nr. 1/2021.

11.5. Restanțe mai mari de 30 de zile înregistrate de persoanele fizice

Perioada	Număr persoane fizice cu restanțe >30 zile	Număr restanțe	Total	Sume restante (milioane lei)										Număr unități raportoare	
				Moneda				Categorია de întârziere						Instituții de credit	IFN
				lei	euro	dolari SUA	alte valute	între 31 și 60 zile	între 61 și 90 zile	peste 90 zile	la colectare	credite scoase în afara bilanțului			
2020	aug.	510 568	715 571	6 110,3	3 299,5	2 027,3	42,4	741,1	38,6	41,0	2 989,3	2 063,8	977,6	29	39
	sep.	509 343	716 168	6 148,2	3 352,6	2 006,2	42,8	746,7	35,2	42,9	2 987,2	2 102,1	980,8	29	39
	oct.	502 341	706 687	6 081,6	3 330,9	1 957,0	41,8	751,9	37,2	40,5	2 956,1	2 099,4	948,4	29	39
	nov.	499 280	702 631	6 036,1	3 353,3	1 905,8	40,8	736,2	41,2	40,3	2 919,2	2 048,9	986,5	29	39
	dec.	497 607	700 846	5 958,8	3 355,4	1 834,9	39,4	729,1	33,8	46,7	2 895,2	2 019,3	963,7	29	39
2021	ian.	494 125	697 361	5 979,4	3 382,6	1 819,3	40,1	737,5	36,7	41,5	2 930,4	2 016,7	954,1	29	39
	feb.	493 552	698 578	5 987,7	3 427,1	1 797,8	39,7	723,0	39,6	41,7	2 949,5	2 014,5	942,4	30	39
	mar.	480 790	682 253	6 003,8	3 451,6	1 776,9	41,4	733,9	36,5	43,2	3 004,8	1 980,7	938,6	30	39
	apr.	483 050	688 690	6 077,6	3 533,3	1 774,7	40,0	729,6	37,9	44,4	3 025,2	2 034,7	935,4	30	40
	mai	483 707	688 868	6 123,7	3 582,6	1 759,0	40,0	742,2	36,0	46,2	3 045,1	2 066,5	929,8	30	41
	iun.	483 325	688 964	6 124,8	3 588,9	1 751,6	40,5	743,7	37,0	45,3	3 067,8	2 081,6	893,1	30	41
	iul.	482 797	691 024	6 202,5	3 658,2	1 752,0	39,7	752,6	39,0	43,7	3 091,9	2 143,2	884,6	30	41
	aug.	485 960	699 674	6 235,4	3 713,8	1 727,5	39,7	754,4	39,2	46,2	3 098,7	2 163,7	887,5	30	41

Sursa: Biroul de Credit

11.6. Credite acordate și angajamente asumate de IFN+IEME+IP*

(milioane lei)

Perioada	Total sume acordate	Forma de proprietate a beneficiarului de credit							Moneda				
		Proprietate privată	Proprietate de stat	Proprietate mixtă		Proprietate cooperatistă	Persoane fizice	Proprietate obștească	Lei	Euro	Dolari SUA	Alte valute	
				Societăți comerciale cu participare de capital străin	Societăți comerciale cu participare de capital privat și de stat autohton								
2017	36 694	32 558	811	19	50	188	2 867	202	8 176	28 315	180	24	
2018	42 973	37 491	890	3	112	217	4 022	237	10 600	32 178	166	30	
2019	48 524	42 466	804	12	99	250	4 667	226	11 794	36 589	111	30	
2020	50 688	44 593	742	20	164	256	4 703	209	12 001	38 502	155	30	
2020	aug.	50 076	43 954	765	2	144	264	4 735	212	11 804	38 117	126	30
	sep.	50 127	43 992	760	2	153	264	4 747	209	11 859	38 113	125	30
	oct.	50 665	44 501	753	2	155	263	4 786	204	12 026	38 457	152	30
	nov.	50 866	44 756	752	2	160	262	4 725	210	11 957	38 726	154	30
	dec.	50 688	44 593	742	20	164	256	4 703	209	12 001	38 502	155	30
2021	ian.	50 806	44 758	737	2	164	257	4 689	200	11 977	38 626	173	30
	feb.	51 123	45 086	731	2	162	260	4 685	198	12 058	38 877	159	30
	mar.	51 713	45 635	712	2	161	268	4 729	206	12 191	39 334	158	30
	apr.	52 418	46 263	699	2	159	275	4 815	206	12 400	39 832	157	30
	mai	52 844	46 601	681	2	155	278	4 921	206	12 495	40 164	155	30
	iun.	53 657	47 307	673	2	155	292	5 026	202	12 657	40 799	171	30
	iul.	53 907	47 487	660	2	157	285	5 115	201	12 470	41 236	171	30
	aug.	54 130	47 694	655	2	159	296	5 122	202	12 468	41 469	170	24

Perioada	Total sume acordate	Sector de activitate							Încadrarea juridică a IFN+IEME+IP		
		Industrie	Servicii	Construcții	Agricultură, silvicultură, piscicultură	Activități de intermedieri financiare și asigurări	Administrație publică și apărare, asigurări sociale din sistemul public, învățământ, sănătate și asistență socială	Persoane fizice	IFN+IEME+IP - persoane juridice române	Sucursalele din România ale IFN străine	
2017	36 694	4 860	17 780	2 654	7 268	132	1 133	2 867	36 430	264	
2018	42 973	5 078	20 452	3 033	8 808	172	1 408	4 022	42 653	320	
2019	48 524	5 534	22 558	3 675	10 399	247	1 443	4 667	48 122	402	
2020	50 688	5 853	22 781	4 381	11 294	268	1 408	4 703	50 208	480	
2020	aug.	50 076	5 678	22 559	4 102	11 320	265	1 417	4 735	49 621	456
	sep.	50 127	5 692	22 515	4 120	11 380	264	1 408	4 747	49 673	454
	oct.	50 665	5 767	22 693	4 252	11 498	263	1 404	4 786	50 197	467
	nov.	50 866	5 795	22 815	4 324	11 544	258	1 405	4 725	50 390	477
	dec.	50 688	5 853	22 781	4 381	11 294	268	1 408	4 703	50 208	480
2021	ian.	50 806	5 847	22 832	4 431	11 326	272	1 409	4 689	50 285	520
	feb.	51 123	5 853	22 962	4 482	11 462	265	1 415	4 685	50 597	526
	mar.	51 713	5 903	23 158	4 572	11 677	268	1 406	4 729	51 175	538
	apr.	52 418	5 927	23 392	4 716	11 889	271	1 408	4 815	51 853	565
	mai	52 844	5 962	23 412	4 825	12 047	271	1 406	4 921	52 274	570
	iun.	53 657	6 009	23 707	4 934	12 289	273	1 418	5 026	53 071	586
	iul.	53 907	6 021	23 897	4 993	12 214	271	1 397	5 115	53 325	582
	aug.	54 130	6 017	23 889	5 053	12 366	273	1 410	5 122	53 540	590

Perioada	Total sume acordate	Tip de risc									
		Credite de trezorerie	Credite pentru finanțarea stocurilor	Credite pentru echipamente	Credite pentru finanțarea operațiunilor de comerț exterior	Creanțe comerciale	Credite ipotecare	Alte credite pentru investiții imobiliare	Obligațiuni	Alte credite acordate clientelei	
2017	36 694	1 114	1 223	13 928	–	85	280	1 498	–	15 635	
2018	42 973	1 489	1 309	15 223	–	87	215	1 443	–	19 368	
2019	48 524	1 900	1 356	15 802	–	93	225	1 281	–	23 765	
2020	50 688	2 052	1 324	14 928	–	74	251	1 369	–	26 656	
2020	aug.	50 076	1 958	1 345	15 408	–	75	238	1 370	–	25 724
	sep.	50 127	1 970	1 339	15 255	–	81	250	1 301	–	25 984
	oct.	50 665	1 953	1 334	15 324	–	79	249	1 304	–	26 308
	nov.	50 866	1 962	1 328	15 329	–	71	249	1 314	–	26 548
	dec.	50 688	2 052	1 324	14 928	–	74	251	1 369	–	26 656
2021	ian.	50 806	2 089	1 321	14 958	–	75	246	1 370	–	26 693
	feb.	51 123	2 136	1 323	14 996	–	92	249	1 368	–	26 887
	mar.	51 713	2 222	1 332	15 143	–	103	257	1 369	–	27 192
	apr.	52 418	2 292	1 339	15 359	–	113	256	1 384	–	27 520
	mai	52 844	2 315	1 306	15 439	–	103	255	1 392	–	27 816
	iun.	53 657	2 333	1 319	15 717	–	107	256	1 386	–	28 287
	iul.	53 907	2 082	1 323	15 757	–	89	257	1 398	–	28 713
	aug.	54 130	2 052	1 304	15 804	–	81	259	1 392	–	28 930

Perioada	Tip de risc (continuare)					Termen de acordare			
	Angajamente asumate în numele debitorului față de o persoană fizică sau juridică, alta decât persoanele declarante, sau față de o instituție de credit/ instituție financiară din străinătate	Angajamente asumate față de debitor	Depozite de garanții vărsate pentru operațiuni cu instrumente financiare derivate	Credite de consum	Vânzări în rate	Pe termen scurt (până la 12 luni)	Pe termen mediu (1-5 ani)	Pe termen lung (peste 5 ani)	
2017	767	19	–	2 145	–	1 076	19 776	15 842	
2018	890	9	–	2 939	1	1 248	22 663	19 062	
2019	879	5	–	3 215	4	1 362	24 466	22 696	
2020	996	14	–	3 019	4	1 198	25 125	24 365	
2020	aug.	836	12	–	3 105	4	1 096	24 890	24 091
	sep.	829	14	–	3 099	4	1 119	24 920	24 088
	oct.	988	13	–	3 109	4	1 184	25 281	24 200
	nov.	1 001	18	–	3 041	4	1 169	25 379	24 318
	dec.	996	14	–	3 019	4	1 198	25 125	24 365
2021	ian.	1 019	15	–	3 016	5	1 245	25 199	24 362
	feb.	1 027	21	–	3 020	5	1 328	25 378	24 417
	mar.	1 005	12	–	3 073	5	1 429	25 686	24 598
	apr.	1 002	17	–	3 129	7	1 528	26 093	24 798
	mai	995	25	–	3 190	7	1 552	26 339	24 954
	iun.	971	27	–	3 246	7	1 450	26 897	25 310
	iul.	963	22	–	3 295	7	1 316	27 026	25 565
	aug.	975	25	–	3 302	7	1 219	27 199	25 712

*) Se referă la expunerea față de un singur debitor, expunere egală sau mai mare de 20 000 lei. Suma acordată reprezintă creditul acordat sau angajamentul asumat conform contractului. Suma acordată nu este actualizată în luna curentă pentru creditele sau angajamentele acordate în valută raportate în lunile anterioare.

Notă: Începând cu data de 1 februarie 2012 a intrat în vigoare Regulamentul BNR nr. 2/2012 privind organizarea și funcționarea la Banca Națională a României a Centralei Riscului de Credit care a fost modificat de Regulamentul BNR nr. 4/2015, Regulamentul BNR nr. 4/2016, Regulamentul BNR nr. 3/2017, Regulamentul BNR nr. 3/2020 și începând cu data de 2 martie 2021 de Regulamentul BNR nr. 1/2021.

11.7. Credite acordate de IFN+IEME+IP*

(milioane lei)

Perioada	Total sume acordate	Forma de proprietate a beneficiarului de credit							Moneda				
		Proprietate privată	Proprietate de stat	Proprietate mixtă		Proprietate cooperatistă	Persoane fizice	Proprietate obștească	Lei	Euro	Dolari SUA	Alte valute	
				Societăți comerciale cu participare de capital străin	Societăți comerciale cu participare de capital privat și de stat autohton								
2017	35 907	32 481	197	19	5	188	2 867	151	7 453	28 251	180	24	
2018	42 074	37 474	198	3	5	217	4 022	156	9 712	32 168	165	30	
2019	47 640	42 422	142	12	2	250	4 667	143	10 918	36 581	111	30	
2020	49 678	44 387	180	20	4	253	4 703	131	11 021	38 472	155	30	
2020	aug.	49 228	43 933	157	2	4	264	4 735	133	10 967	38 105	126	30
	sep.	49 284	43 968	168	2	4	264	4 747	130	11 030	38 099	125	30
	oct.	49 664	44 312	168	2	4	261	4 786	130	11 059	38 422	152	30
	nov.	49 847	44 549	176	2	4	259	4 725	131	10 986	38 677	154	30
	dec.	49 678	44 387	180	20	4	253	4 703	131	11 021	38 472	155	30
2021	ian.	49 772	44 524	179	2	4	254	4 689	122	10 978	38 591	173	30
	feb.	50 076	44 830	178	2	4	257	4 685	120	11 052	38 835	159	30
	mar.	50 696	45 393	174	2	4	265	4 729	129	11 207	39 301	158	30
	apr.	51 400	46 005	174	2	4	271	4 815	129	11 422	39 791	157	30
	mai	51 824	46 326	167	2	4	274	4 921	129	11 523	40 116	155	30
	iun.	52 659	47 042	169	2	4	289	5 026	127	11 707	40 751	171	30
	iul.	52 923	47 225	169	2	4	281	5 115	127	11 529	41 193	171	30
	aug.	53 130	47 426	168	2	5	281	5 122	127	11 512	41 426	169	24

Perioada	Total sume acordate	Sector de activitate						Persoane fizice	
		Industrie	Servicii	Construcții	Agricultură, silvicultură, piscicultură	Activități de intermedieri financiare și asigurări	Administrație publică și apărare, asigurări sociale din sistemul public, învățământ, sănătate și asistență socială		
2017	35 907	4 803	17 709	2 651	7 244	132	501	2 867	
2018	42 074	5 075	20 301	3 029	8 781	172	693	4 022	
2019	47 640	5 518	22 427	3 667	10 367	247	746	4 667	
2020	49 678	5 799	22 547	4 316	11 225	268	820	4 703	
2020	aug.	49 228	5 668	22 393	4 099	11 287	265	781	4 735
	sep.	49 284	5 682	22 344	4 114	11 344	264	788	4 747
	oct.	49 664	5 714	22 472	4 184	11 450	263	795	4 786
	nov.	49 847	5 743	22 578	4 246	11 491	258	805	4 725
	dec.	49 678	5 799	22 547	4 316	11 225	268	820	4 703
2021	ian.	49 772	5 781	22 588	4 366	11 251	272	825	4 689
	feb.	50 076	5 796	22 714	4 413	11 366	265	837	4 685
	mar.	50 696	5 847	22 919	4 509	11 581	268	843	4 729
	apr.	51 400	5 872	23 159	4 646	11 776	271	859	4 815
	mai	51 824	5 906	23 181	4 747	11 930	271	868	4 921
	iun.	52 659	5 969	23 472	4 856	12 172	273	891	5 026
	iul.	52 923	5 980	23 660	4 922	12 094	271	881	5 115
	aug.	53 130	5 975	23 636	4 981	12 243	273	899	5 122

Perioada	Încadrarea juridică a IFN+IEME+IP		Termen de acordare		
	IFN+IEME+IP - persoane juridice române	Sucursalele din România ale IFN străine	Pe termen scurt (până la 12 luni)	Pe termen mediu (1-5 ani)	Pe termen lung (peste 5 ani)
2017	35 644	264	1 070	19 176	15 661
2018	41 754	320	1 240	21 859	18 975
2019	47 238	402	1 338	23 664	22 638
2020	49 198	480	1 150	24 219	24 310
2020					
aug.	48 772	456	1 074	24 108	24 045
sep.	48 829	454	1 099	24 143	24 042
oct.	49 196	467	1 119	24 395	24 149
nov.	49 370	477	1 102	24 482	24 263
dec.	49 198	480	1 150	24 219	24 310
2021					
ian.	49 251	520	1 173	24 294	24 304
feb.	49 549	526	1 257	24 459	24 359
mar.	50 158	538	1 368	24 787	24 540
apr.	50 834	565	1 460	25 200	24 739
mai	51 254	570	1 479	25 455	24 891
iun.	52 073	586	1 386	26 026	25 247
iul.	52 340	582	1 252	26 167	25 504
aug.	52 540	590	1 153	26 331	25 647

*) Se referă la expunerea față de un singur debitor, expunere egală sau mai mare de 20 000 lei. Suma acordată reprezintă creditul acordat conform contractului. Suma acordată nu este actualizată în luna curentă pentru creditele acordate în valută raportate în lunile anterioare.

Notă: Începând cu data de 1 februarie 2012 a intrat în vigoare Regulamentul BNR nr. 2/2012 privind organizarea și funcționarea la Banca Națională a României a Centralei Riscului de Credit care a fost modificat de Regulamentul BNR nr. 4/2015, Regulamentul BNR nr. 4/2016, Regulamentul BNR nr. 3/2017, Regulamentul BNR nr. 3/2020 și începând cu data de 2 martie 2021 de Regulamentul BNR nr. 1/2021.

11.8. Situația instrumentelor de plată de debit refuzate

Perioada	Total		din care: motive majore		
	Număr	Sumă (mii lei)	Număr	Sumă (mii lei)	
1) Cecuri					
2020	sep.	40	1 013,9	32	851,2
	oct.	54	3 806,9	42	2 902,0
	nov.	90	3 183,5	83	2 441,8
	dec.	83	3 916,5	68	3 091,0
2021	ian.	36	2 107,2	23	1 686,9
	feb.	38	838,3	23	518,4
	mar.	143	7 343,9	51	1 585,7
	apr.	51	1 583,1	39	1 480,8
	mai	54	1 761,5	30	919,9
	iun.	52	1 642,5	40	1 238,0
	iul.	46	1 630,4	24	1 341,9
	aug.	53	1 777,3	21	339,7
	sep.	33	3 708,6	19	808,8
2) Cambii					
2020	sep.	–	–	–	–
	oct.	–	–	–	–
	nov.	–	–	–	–
	dec.	–	–	–	–
2021	ian.	–	–	–	–
	feb.	–	–	–	–
	mar.	–	–	–	–
	apr.	–	–	–	–
	mai	–	–	–	–
	iun.	–	–	–	–
	iul.	–	–	–	–
	aug.	–	–	–	–
	sep.	–	–	–	–
3) Bilete la ordin *					
2020	sep.	1 997	107 251,9	1 495	88 110,9
	oct.	2 222	134 943,2	1 598	80 848,4
	nov.	2 270	87 577,3	1 718	61 645,9
	dec.	2 842	106 844,5	2 143	73 517,8
2021	ian.	1 809	68 187,3	1 244	41 224,1
	feb.	2 251	75 903,9	1 427	43 497,1
	mar.	2 693	152 059,9	1 555	62 776,7
	apr.	2 221	68 574,6	1 298	38 711,7
	mai	2 375	75 902,1	1 536	50 993,3
	iun.	2 515	99 280,2	1 620	66 558,3
	iul.	2 389	116 882,8	1 523	76 393,4
	aug.	2 500	87 304,9	1 496	45 675,1
	sep.	2 159	81 323,6	1 426	43 593,6
Total *					
2020	sep.	2 037	108 265,8	1 527	88 962,1
	oct.	2 276	138 750,1	1 640	83 750,4
	nov.	2 360	90 760,8	1 801	64 087,7
	dec.	2 925	110 761,0	2 211	76 608,8
2021	ian.	1 845	70 294,5	1 267	42 910,9
	feb.	2 289	76 742,2	1 450	44 015,5
	mar.	2 836	159 403,8	1 606	64 362,4
	apr.	2 272	70 157,7	1 337	40 192,5
	mai	2 429	77 663,6	1 566	51 913,2
	iun.	2 567	100 922,8	1 660	67 796,2
	iul.	2 435	118 513,2	1 547	77 735,3
	aug.	2 553	89 082,2	1 517	46 014,8
	sep.	2 192	85 032,2	1 445	44 402,4

11.9. Situația titularilor de cont care au generat incidente de plată

Perioada	Total (număr)	Persoane cu risc	Persoane aflate în interdicție bancară	
1) Persoane fizice				
2020	sep.	13	11	–
	oct.	10	10	–
	nov.	8	6	–
	dec.	7	4	–
2021	ian.	4	4	–
	feb.	4	2	–
	mar.	5	5	–
	apr.	4	4	–
	mai	1	1	–
	iun.	7	7	–
	iul.	6	3	–
	aug.	7	5	–
	sep.	6	6	–
2) Persoane juridice				
2020	sep.	1 168	904	26
	oct.	1 201	892	27
	nov.	1 218	962	20
	dec.	1 454	1 120	33
2021	ian.	1 078	750	21
	feb.	1 275	834	16
	mar.	1 557	895	22
	apr.	1 254	770	24
	mai	1 303	859	9
	iun.	1 266	818	19
	iul.	1 347	896	19
	aug.	1 390	878	17
	sep.	1 215	801	19
Total				
2020	sep.	1 181	915	26
	oct.	1 211	902	27
	nov.	1 226	968	20
	dec.	1 461	1 124	33
2021	ian.	1 082	754	21
	feb.	1 279	836	16
	mar.	1 562	900	22
	apr.	1 258	774	24
	mai	1 304	860	9
	iun.	1 273	825	19
	iul.	1 353	899	19
	aug.	1 397	883	17
	sep.	1 221	807	19

12. INDICATORI AI PIEȚEI MONETARE

12.1. Operațiuni interbancare

Perioada	Stoc		Tranzacții		ROBID		ROBOR		
	medie zilnică (mil. lei)	rata medie a dobânzii (% p.a.)	medie zilnică (mil. lei)	rata medie a dobânzii (% p.a.)	ON	ON	1 săptămână	1 săptămână	
					rata medie a dobânzii (% p.a.)		rata medie a dobânzii (% p.a.)		
2020	sep.	4 020,1	1,84	1 400,1	1,73	1,55	1,84	1,67	1,96
	oct.	3 556,6	1,98	1 507,0	1,93	1,77	2,05	1,82	2,11
	nov.	4 203,0	1,75	1 442,9	1,63	1,38	1,66	1,57	1,86
	dec.	3 660,3	1,65	1 538,9	1,52	1,33	1,61	1,52	1,81
2021	ian.	3 004,3	1,32	824,3	1,10	0,82	1,10	0,92	1,22
	feb.	4 897,5	1,19	1 718,6	1,15	0,93	1,21	1,02	1,31
	mar.	3 318,5	1,50	1 511,2	1,50	1,37	1,66	1,46	1,76
	apr.	3 967,9	1,29	1 393,6	1,23	0,96	1,24	1,13	1,42
	mai	4 331,6	1,21	1 615,9	1,10	0,90	1,18	1,03	1,32
	iun.	6 625,1	1,19	2 228,1	1,09	0,84	1,12	0,97	1,26
	iul.	7 415,6	1,21	2 342,9	1,15	0,89	1,16	1,01	1,30
	aug.	5 476,6	1,27	1 829,2	1,24	1,03	1,32	1,17	1,46
	sep.	5 886,3	1,28	1 627,9	1,25	1,02	1,30	1,15	1,44

12.2. Titluri de stat (emisiuni noi și reînnoite)

Perioada	Certificate de trezorerie cu discount		Certificate de trezorerie		Obligațiuni de stat cu dobândă						
	valoare adjudecată (mil. lei)	randament mediu (% p.a.)	valoare nominală (mil. EUR)	rata medie a dobânzii (% p.a.)	valoare nominală (mil. lei)		rata medie a dobânzii (% p.a.)		valoare nominală (mil. EUR)	rata medie a dobânzii (% p.a.)	
					obligațiuni cu dobândă	obligațiuni cu dobândă indexabilă	obligațiuni cu dobândă	obligațiuni cu dobândă indexabilă (marjă adjudecată)			
2020	sep.	400,0	2,60	–	x	5 821,4	–	3,22	x	–	x
	oct.	–	x	–	x	6 168,7	–	3,24	x	1 647,2	0,39
	nov.	800,0	2,42	–	x	7 057,9	–	3,06	x	–	x
	dec.	500,0	2,37	–	x	5 510,9	–	2,86	x	–	x
2021	ian.	400,0	2,14	–	x	6 957,4	–	2,70	x	–	x
	feb.	716,5	1,67	–	x	6 067,7	–	2,37	x	1 245,7	0,51
	mar.	408,9	1,86	–	x	2 556,5	–	2,69	x	230,0	0,66
	apr.	500,0	1,91	–	x	4 189,0	–	2,74	x	–	x
	mai	967,0	1,90	–	x	1 984,5	–	3,18	x	–	x
	iun.	1 186,8	1,90	–	x	3 016,5	–	3,18	x	–	x
	iul.	2 629,4	1,61	–	x	2 548,7	–	3,20	x	–	x
	aug.	1 064,3	2,07	–	x	2 736,8	–	3,40	x	176,3	-0,04
	sep.	–	x	–	x	4 003,4	–	3,76	x	–	x

13. INDICATORI AI PIEȚEI VALUTARE

13.1. Piața valutară interbancară

Perioada	Volum tranzacții ¹ (mil. EUR)	Curs de schimb (EUR/RON) calculat și publicat de BNR				Curs de schimb (USD/RON) calculat și publicat de BNR				
		la sfârșitul perioadei	mediu ^{1,2}	variație procentuală față de:		la sfârșitul perioadei	mediu ^{1,2}	variație procentuală față de:		
				sfârșitul anului anterior	aceeași perioadă a anului anterior			sfârșitul anului anterior	aceeași perioadă a anului anterior	
2017	32 961,2	4,6597	4,5681	2,6	1,7	3,8915	4,0525	-8,5	-0,2	
2018	31 929,7	4,6639	4,6535	0,4	1,9	4,0736	3,9416	4,3	-2,7	
2019	34 181,0	4,7793	4,7452	2,7	2,0	4,2608	4,2379	5,2	7,5	
2020	30 728,5	4,8694	4,8371	2,0	1,9	3,9660	4,2440	-6,9	0,1	
2020	sep.	30 238,5	4,8698	4,8586	1,7	2,6	4,1617	4,1199	-4,2	-4,2
	oct.	26 065,9	4,8743	4,8733	2,0	2,5	4,1768	4,1412	-3,7	-3,7
	nov.	24 806,1	4,8735	4,8699	1,9	2,1	4,0875	4,1176	-4,2	-4,6
	dec.	33 308,3	4,8694	4,8707	2,0	2,0	3,9660	4,0005	-6,9	-6,9
2021	ian.	29 143,4	4,8743	4,8728	0,0	2,0	4,0209	4,0029	0,1	-7,0
	feb.	30 422,1	4,8745	4,8741	0,1	1,9	4,0209	4,0289	0,7	-8,1
	mar.	34 529,7	4,9251	4,8878	0,4	1,3	4,1969	4,1064	2,6	-5,9
	apr.	34 057,9	4,9247	4,9221	1,1	1,8	4,0621	4,1188	3,0	-7,4
	mai	30 574,0	4,9198	4,9247	1,1	1,8	4,0361	4,0526	1,3	-8,7
	iun.	31 397,6	4,9267	4,9236	1,1	1,7	4,1425	4,0864	2,1	-4,9
	iul.	32 866,8	4,9198	4,9250	1,1	1,8	4,1348	4,1652	4,1	-1,4
	aug.	27 295,2	4,9348	4,9229	1,1	1,8	4,1741	4,1823	4,5	2,3
	sep.	32 622,0	4,9471	4,9465	1,6	1,8	4,2653	4,2019	5,0	2,0

1) Valorile anuale sunt obținute pe baza mediilor lunare.

2) Valorile lunare sunt determinate ca medie a cursurilor zilnice calculate și publicate de BNR în fiecare zi bancară, pe baza cotațiilor societăților bancare autorizate să efectueze operațiuni pe piața valutară.

13.2. Cursul de schimb zilnic calculat și publicat de BNR, august 2021

(RON)

Ziua	CAD	CHF	EUR	GBP	100 JPY	USD	DST	Gram aur
2	3,3188	4,5687	4,9171	5,7547	3,7730	4,1348	5,9048	240,4651
3	3,3070	4,5775	4,9183	5,7564	3,7905	4,1388	5,9100	240,8930
4	3,3104	4,5849	4,9184	5,7813	3,7998	4,1486	5,9209	241,9139
5	3,3214	4,5820	4,9176	5,7837	3,7908	4,1551	5,9246	241,9299
6	3,3260	4,5827	4,9145	5,7886	3,7899	4,1617	5,9279	240,6540
9	3,3294	4,5591	4,9131	5,8033	3,7938	4,1783	5,9404	234,1888
10	3,3333	4,5496	4,9161	5,8096	3,7942	4,1928	5,9524	233,2254
11	3,3480	4,5437	4,9158	5,7973	3,7887	4,1972	5,9534	233,9343
12	3,3453	4,5404	4,9148	5,8012	3,7902	4,1849	5,9455	236,0870
13	3,3417	4,5347	4,9118	5,7715	3,7907	4,1811	5,9385	236,3219
16	3,3226	4,5612	4,9120	5,7744	3,8119	4,1685	5,9327	238,0356
17	3,3138	4,5898	4,9232	5,7713	3,8253	4,1809	5,9470	241,2066
18	3,3291	4,6017	4,9259	5,7806	3,8328	4,2021	5,9654	241,6200
19	3,3056	4,6000	4,9278	5,7682	3,8435	4,2143	5,9742	242,3477
20	3,2699	4,6037	4,9338	5,7544	3,8539	4,2258	5,9843	242,0234
23	3,3041	4,5895	4,9335	5,7510	3,8225	4,2079	5,9680	241,8255
24	3,3251	4,6047	4,9286	5,7580	3,8294	4,2001	5,9627	243,4899
25	3,3281	4,5916	4,9284	5,7568	3,8193	4,1938	5,9571	241,9550
26	3,3231	4,5724	4,9306	5,7580	3,8040	4,1898	5,9525	240,5063
27	3,3125	4,5728	4,9334	5,7529	3,8115	4,1970	5,9598	242,3820
30	3,3148	4,5734	4,9349	5,7526	3,8093	4,1837	5,9512	244,1518
31	3,3172	4,5680	4,9348	5,7458	3,7979	4,1741	5,9428	243,4821

14. INDICATORI AI PIEȚEI DE CAPITAL

14.1. Bursa de Valori București – Piața reglementată

Perioada	Număr acțiuni tranzacționate (mii buc.)	Număr tranzacții	Volum tranzacții (mil. lei)	Capitalizarea pieței (mil. lei)	Indice BET (puncte)	Indice BET-FI (puncte)	Indice BET-XT (puncte)	Indice BET-NG (puncte)	Indice BET Plus (puncte)	Indice ROTX (puncte)	
2017	9 105 130	808 429	11 852,4	164 376,2	7 753,7	39 643,4	736,6	651,6	1 165,5	15 957,2	
2018	8 290 258	536 224	11 457,5	142 986,1	7 383,7	34 636,4	680,4	603,3	1 109,9	15 336,8	
2019	7 098 563	468 327	9 678,4	180 853,6	9 977,3	47 546,9	914,8	785,9	1 490,1	20 876,9	
2020	9 857 519	744 793	12 227,0	154 365,4	9 805,6	43 077,9	871,6	693,1	1 464,8	20 559,9	
2020	sep.	2 692 179	62 114	2 702,2	134 602,4	9 007,2	42 053,0	810,3	658,0	1 348,5	18 117,4
	oct.	552 739	51 369	682,9	127 016,4	8 510,4	39 080,2	761,9	628,5	1 274,3	17 108,8
	nov.	750 740	57 367	867,0	150 082,0	9 286,1	39 290,8	822,6	682,5	1 387,4	19 716,4
	dec.	557 004	54 786	1 039,2	154 365,4	9 805,6	43 077,9	871,6	693,1	1 464,8	20 559,9
2021	ian.	900 682	60 749	781,6	161 318,6	10 306,5	45 128,6	917,1	757,4	1 538,7	21 468,2
	feb.	689 298	81 606	793,0	165 314,0	10 201,9	46 504,7	913,3	758,1	1 524,8	21 459,4
	mar.	742 936	96 196	877,2	179 493,2	11 189,6	48 618,4	990,8	803,5	1 671,9	23 469,2
	apr.	618 486	63 875	707,0	183 463,4	11 342,0	48 468,9	1 004,6	815,6	1 697,7	23 734,1
	mai	514 810	71 392	702,7	191 901,2	11 431,1	48 457,5	1 006,7	789,1	1 710,6	24 821,2
	iun.	474 048	75 624	980,6	190 503,9	11 873,0	52 716,0	1 051,9	784,7	1 774,9	25 034,4
	iul.	573 610	80 715	944,0	195 860,1	11 848,6	51 845,1	1 046,3	770,2	1 770,9	25 270,8
	aug.	633 971	82 036	783,0	201 783,8	12 177,3	51 512,4	1 072,2	782,7	1 820,7	26 108,3
	sep.	996 020	95 797	1 171,7	217 545,7	12 645,1	53 280,3	1 118,7	840,1	1 886,9	26 937,7

Sursa: Bursa de Valori București.

15. INDICATORI AI BALANȚEI DE PLĂȚI ȘI POZIȚIEI INVESTIȚIONALE INTERNAȚIONALE A ROMÂNIEI

15.1. Balanța de plăți

(milioane EUR)

Componente	2019*			2020**		
	Credit	Debit	Sold	Credit	Debit	Sold
1. CONTUL CURENT	101 972	112 878	-10 905	93 145	104 124	-10 979
A. Bunuri și servicii	90 124	99 324	-9 200	81 340	90 839	-9 499
a. Bunuri	63 066	80 918	-17 852	57 569	76 511	-18 942
- Mărfuri generale (pe principiul balanței de plăți)***	63 016	80 918	-17 902	57 467	76 511	-19 044
- Merchanting - export net	50	-	50	103	-	103
- Merchanting - bunuri achiziționate	-395	-	-395	-549	-	-549
- Merchanting - bunuri vândute	445	-	445	651	-	651
b. Servicii	27 058	18 406	8 651	23 771	14 329	9 442
B. Venituri primare	6 298	9 487	-3 189	5 979	9 392	-3 413
a. Remunerarea salariaților	3 597	103	3 493	3 234	129	3 105
b. Venituri din investiții	824	9 119	-8 294	816	9 037	-8 221
- Venituri din investiții directe	200	7 090	-6 891	93	6 898	-6 804
- Venituri din investiții de portofoliu	242	1 404	-1 162	394	1 670	-1 276
- Venituri din alte investiții	63	624	-560	42	470	-428
- Venituri din active de rezervă	319	-	319	287	-	287
c. Alte venituri primare	1 877	265	1 612	1 929	226	1 703
C. Venituri secundare	5 551	4 067	1 484	5 825	3 892	1 933
a. Administrația publică	1 484	2 131	-648	1 985	2 069	-83
b. Alte sectoare	4 067	1 936	2 131	3 840	1 824	2 016
2. CONTUL DE CAPITAL	3 255	405	2 850	4 376	198	4 178
A. Achiziția / vânzarea de active nefinanciare neproduse	786	112	674	1 021	140	882
B. Transferuri de capital	2 469	293	2 177	3 354	58	3 297
a. Administrația publică	2 455	293	2 162	3 338	-	3 338
b. Alte sectoare	14	0	14	17	58	-41
	Achiziția netă**** de active	Acumularea netă**** de pasive	Net	Achiziția netă**** de active	Acumularea netă**** de pasive	Net
3. CONTUL FINANCIAR	3 485	8 618	-5 134	11 717	19 940	-8 223
A. Investiții directe	1 723	6 572	-4 849	115	3 073	-2 958
a. Participații la capital	195	5 021	-4 826	52	3 998	-3 946
- Participații la capital, exceptând reinvestirea profiturilor	110	2 238	-2 129	63	983	-921
- Reinvestirea profiturilor	85	2 781	-2 696	-11	3 015	-3 026
b. Instrumente de natura datoriei	1 528	1 551	-23	63	-925	988
B. Investiții de portofoliu	1 368	3 805	-2 436	-18	13 819	-13 837
a. Participații la capital și acțiuni ale fondurilor de investiții	119	-589	708	402	-463	866
- Participații la capital	44	-321	366	140	-299	438
- Acțiuni ale fondurilor de investiții	74	-267	342	263	-164	427
b. Instrumente de natura datoriei	1 249	4 393	-3 144	-421	14 282	-14 703
- Termen scurt	-56	-20	-36	-27	60	-88
- Termen lung	1 305	4 413	-3 108	-393	14 222	-14 615
C. Derivate financiare	-49	x	-49	-16	x	-16
D. Alte investiții	698	-1 758	2 456	6 035	3 047	2 988
a. Participații la capital, altele decât cele de natura investiției directe și de portofoliu	-1	-	-1	2	-	2
b. Numerar și depozite	-300	-1 171	870	5 142	-588	5 731
- Termen scurt	-320	27	-348	4 737	-221	4 958
- Termen lung	20	-1 198	1 218	405	-367	773
c. Împrumuturi	-149	-1 349	1 200	249	3 440	-3 191
- Termen scurt	-89	63	-152	86	113	-27
- Termen lung	-60	-1 412	1 352	162	3 327	-3 165
d. Sisteme de asigurări, de pensii și scheme de garanții standardizate	18	22	-4	-18	-10	-8
e. Credite comerciale și avansuri	1 128	733	395	659	247	411
- Termen scurt	334	655	-321	233	234	-1
- Termen lung	794	78	717	426	13	413
f. Alte creanțe / angajamente externe	2	7	-5	2	-42	44
- Termen scurt	0	5	-6	9	-34	43
- Termen lung	2	2	0	-7	-8	1
g. DST (alocări)	-	-	-	-	-	-
E. Active de rezervă	-255	-	-255	5 601	-	5 601
4. Erori și omisiuni	x	x	2 921	x	x	-1 422

*) Date semidefinite; **) Date provizorii; ***) Importul FOB se calculează de BNR pe baza coeficientului de transformare CIF/FOB, determinat de INS; ****) "+" Creștere; "-" Scădere.

Notă: Date compilate și prezentate conform BPM6.

Valorile cumulate se obțin prin însumarea fluxurilor lunare exprimate în milioane euro și rotunjite la întreg.

2020 (ianuarie-august)**			2021 (ianuarie-august)**			Componente
Credit	Debit	Sold	Credit	Debit	Sold	
59 035	65 584	-6 549	71 203	81 353	-10 149	1. CONTUL CURENT
50 924	56 933	-6 009	62 365	71 072	-8 706	A. Bunuri și servicii
35 725	47 709	-11 984	45 160	59 533	-14 373	a. Bunuri
35 617	47 709	-12 092	45 061	59 533	-14 471	- Mărfuri generale (pe principiul balanței de plăți)***
108	-	108	99	-	99	- Merchanting - export net
-331	-	-331	-490	-	-490	- Merchanting - bunuri achiziționate
440	-	440	589	-	589	- Merchanting - bunuri vândute
15 199	9 224	5 975	17 205	11 539	5 666	b. Servicii
4 572	6 247	-1 675	4 986	7 248	-2 262	B. Venituri primare
2 058	92	1 966	2 709	82	2 627	a. Remunerarea salariaților
599	6 005	-5 406	389	7 007	-6 618	b. Venituri din investiții
68	4 573	-4 505	18	5 583	-5 566	- Venituri din investiții directe
305	1 111	-807	188	1 212	-1 024	- Venituri din investiții de portofoliu
21	321	-299	31	212	-180	- Venituri din alte investiții
205	-	205	152	-	152	- Venituri din active de rezervă
1 915	150	1 765	1 888	159	1 729	c. Alte venituri primare
3 539	2 404	1 135	3 853	3 033	820	C. Venituri secundare
1 150	1 252	-102	970	1 608	-638	a. Administrația publică
2 388	1 152	1 236	2 882	1 425	1 457	b. Alte sectoare
2 581	95	2 485	2 066	339	1 728	2. CONTUL DE CAPITAL
668	38	630	382	335	47	A. Achiziția / vânzarea de active nefinanciare neproduse
1 913	58	1 855	1 685	4	1 680	B. Transferuri de capital
1 903	-	1 903	1 636	4	1 632	a. Administrația publică
10	58	-48	48	0	48	b. Alte sectoare
Achiziția netă**** de active	Acumularea netă**** de pasive	Net	Achiziția netă**** de active	Acumularea netă**** de pasive	Net	
7 757	11 404	-3 646	5 305	13 163	-7 858	3. CONTUL FINANCIAR
-217	1 256	-1 472	789	5 200	-4 411	A. Investiții directe
35	2 177	-2 142	-	3 804	-3 804	a. Participații la capital
42	488	-446	-	1 105	-1 105	- Participații la capital, exceptând reinvestirea profiturilor
-7	1 689	-1 696	-	2 699	-2 699	- Reinvestirea profiturilor
-251	-921	670	789	1 396	-606	b. Instrumente de natura datoriei
-50	10 434	-10 484	748	5 037	-4 289	B. Investiții de portofoliu
177	-536	714	219	-22	241	a. Participații la capital și acțiuni ale fondurilor de investiții
51	-472	523	142	37	105	- Participații la capital
127	-64	191	77	-59	136	- Acțiuni ale fondurilor de investiții
-227	10 970	-11 197	529	5 059	-4 531	b. Instrumente de natura datoriei
-45	16	-61	-68	131	-199	- Termen scurt
-182	10 954	-11 137	597	4 929	-4 331	- Termen lung
-15	x	-15	66	x	66	C. Derivate financiare
4 401	-286	4 687	-220	2 926	-3 145	D. Alte investiții
2	-	2	-	-	-	a. Participații la capital, altele decât cele de natura investiției directe și de portofoliu
3 861	-533	4 394	-1 172	130	-1 302	b. Numerar și depozite
3 348	-293	3 641	-955	271	-1 226	- Termen scurt
512	-240	753	-217	-141	-76	- Termen lung
75	662	-587	-109	-303	195	c. Împrumuturi
109	87	22	-78	384	-462	- Termen scurt
-33	576	-609	-31	-687	656	- Termen lung
6	-4	10	41	11	29	d. Sisteme de asigurări, de pensii și scheme de garanții standardizate
456	-405	861	977	942	35	e. Credite comerciale și avansuri
196	-429	625	1 069	957	112	- Termen scurt
260	24	236	-92	-15	-77	- Termen lung
1	-6	7	44	49	-5	f. Alte creanțe / angajamente externe
7	0	7	41	51	-11	- Termen scurt
-5	-6	1	3	-3	6	- Termen lung
-	-	-	-	2 097	-2 097	g. DST (alocări)
3 638	-	3 638	3 921	-	3 921	E. Active de rezervă
x	x	418	x	x	564	4. Erori și omisiuni

15.2. Comerțul internațional cu servicii

(milioane EUR)

Componente	2019*			2020**		
	Credit	Debit	Sold	Credit	Debit	Sold
TOTAL	27 058	18 406	8 651	23 771	14 329	9 442
1. Servicii de prelucrare a bunurilor	2 969	164	2 805	2 455	136	2 320
2. Servicii de întreținere și reparații	405	306	99	375	270	105
3. Servicii de transport	7 966	3 629	4 337	6 750	2 668	4 082
3.1. Transport maritim	262	331	-69	214	257	-43
3.2. Transport aerian	861	1 247	-387	350	524	-174
3.3. Transport rutier	6 263	1 581	4 682	5 619	1 389	4 229
3.4. Transport feroviar	158	177	-19	154	161	-7
3.5. Transport pe canale navigabile interne	90	44	46	83	44	39
3.6. Servicii de transport prin conducte	81	1	79	36	32	3
3.7. Servicii de transport de energie electrică prin cabluri	9	11	-1	8	9	-1
3.8. Alte servicii auxiliare de transport	134	124	9	153	131	23
3.9. Servicii poștale și de curierat	109	112	-3	133	120	13
4. Turism / călătorii	3 195	5 360	-2 164	1 262	2 709	-1 446
5. Servicii de construcții	521	75	446	505	65	440
5.1. Servicii de construcții în străinătate	481	35	446	486	33	453
5.2. Servicii de construcții în România	40	40	0	19	32	-13
6. Servicii de asigurare și ale fondurilor de pensii	84	220	-136	97	226	-130
7. Servicii financiare	335	174	161	301	248	53
8. Taxe pentru utilizarea proprietății intelectuale, neincluse în altă parte	97	837	-740	116	776	-660
9. Servicii de telecomunicații, informatice și informaționale	5 592	2 511	3 081	6 139	2 724	3 415
9.1. Servicii de telecomunicații	841	607	234	769	494	274
9.2. Servicii informatice	4 112	1 661	2 452	4 591	1 986	2 606
9.3. Servicii informaționale	638	243	396	779	245	535
10. Alte servicii pentru afaceri	5 757	4 947	811	5 663	4 398	1 265
10.1. Servicii de cercetare-dezvoltare	315	639	-324	600	325	275
10.2. Servicii de consultanță profesională și managerială	2 528	1 554	974	2 350	1 545	806
10.3. Servicii tehnice, comerciale și alte servicii pentru afaceri	2 914	2 754	161	2 713	2 528	185
10.3.1. Servicii de arhitectură, de inginerie, științifice și alte servicii tehnice	1 479	645	834	1 248	591	657
10.3.2. Servicii de protecție a mediului, în domeniul agricol și minier	110	123	-14	118	38	80
10.3.3. Leasing operațional	62	255	-193	58	238	-180
10.3.4. Servicii comerciale	407	342	65	449	325	125
10.3.5. Alte servicii pentru afaceri neincluse în altă parte	857	1 389	-532	840	1 337	-497
11. Servicii personale, culturale și recreaționale	110	103	7	86	51	36
11.1. Servicii audio-vizuale	44	25	19	20	11	9
11.2. Alte servicii personale, culturale și recreaționale	66	78	-12	66	40	26
12. Bunuri și servicii guvernamentale neincluse în altă parte	26	82	-56	22	57	-36

*) Date semidefinite; **) Date provizorii

15.3. Investiții directe - principiul direcțional

(milioane EUR)

Componente	2019*	2020**
	Net	Net
TOTAL	4 849	2 958
1. Investiții ale rezidenților în străinătate	-324	-46
1.1. Societăți care acceptă depozite, exclusiv banca centrală	7	-6
1.1.1. Participații la capital, inclusiv profituri reinvestite	7	-6
1.1.2. Instrumente de natura datoriei	-	-
1.2. Alte sectoare	-331	-41
1.2.1. Participații la capital, inclusiv profituri reinvestite	-202	-47
1.2.2. Instrumente de natura datoriei	-129	6
2. Investiții ale nerezidenților în România	5 173	3 005
2.1. Societăți care acceptă depozite, exclusiv banca centrală	871	1 171
2.1.1. Participații la capital, inclusiv profituri reinvestite	870	1 171
2.1.2. Instrumente de natura datoriei	1	0
2.2. Alte sectoare	4 302	1 834
2.2.1. Participații la capital, inclusiv profituri reinvestite	4 151	2 828
2.2.2. Instrumente de natura datoriei	151	-994

*) Date semidefinite; **) Date provizorii

2020 (ianuarie-august)**			2021 (ianuarie-august)**			Componente
Credit	Debit	Sold	Credit	Debit	Sold	
15 199	9 224	5 975	17 205	11 539	5 666	TOTAL
1 612	91	1 521	1 597	108	1 489	1. Servicii de prelucrare a bunurilor
232	178	53	205	158	46	2. Servicii de întreținere și reparații
4 296	1 713	2 583	4 838	2 103	2 735	3. Servicii de transport
128	166	-37	177	248	-72	3.1. Transport maritim
235	355	-119	288	511	-223	3.2. Transport aerian
3 564	864	2 701	4 006	1 033	2 973	3.3. Transport rutier
93	98	-5	105	105	0	3.4. Transport feroviar
56	31	25	50	36	13	3.5. Transport pe canale navigabile interne
25	29	-3	19	5	14	3.6. Servicii de transport prin conducte
6	6	0	3	3	0	3.7. Servicii de transport de energie electrică prin cabluri
97	83	13	109	101	8	3.8. Alte servicii auxiliare de transport
91	81	9	81	60	21	3.9. Servicii poștale și de curierat
854	1 904	-1 050	1 613	2 784	-1 171	4. Turism / călătorii
310	38	272	343	50	293	5. Servicii de construcții
298	20	278	332	25	307	5.1. Servicii de construcții în străinătate
12	18	-5	11	25	-14	5.2. Servicii de construcții în România
66	149	-83	41	168	-126	6. Servicii de asigurare și ale fondurilor de pensii
200	148	52	228	269	-42	7. Servicii financiare
79	483	-404	48	628	-580	8. Taxe pentru utilizarea proprietății intelectuale, neincluse în altă parte
3 913	1 695	2 218	4 260	1 899	2 361	9. Servicii de telecomunicații, informatice și informaționale
516	335	181	494	325	169	9.1. Servicii de telecomunicații
2 926	1 210	1 717	3 144	1 346	1 798	9.2. Servicii informatice
471	150	320	622	228	394	9.3. Servicii informaționale
3 565	2 753	812	3 963	3 305	658	10. Alte servicii pentru afaceri
395	234	160	520	284	236	10.1. Servicii de cercetare-dezvoltare
1 480	952	528	1 558	1 075	483	10.2. Servicii de consultanță profesională și managerială
1 691	1 567	124	1 885	1 947	-62	10.3. Servicii tehnice, comerciale și alte servicii pentru afaceri
775	375	400	818	480	338	10.3.1. Servicii de arhitectură, de inginerie, științifice și alte servicii tehnice
98	25	73	46	64	-18	10.3.2. Servicii de protecție a mediului, în domeniul agricol și minier
40	135	-95	44	167	-123	10.3.3. Leasing operațional
261	187	74	325	257	68	10.3.4. Servicii comerciale
516	844	-328	651	978	-327	10.3.5. Alte servicii pentru afaceri neincluse în altă parte
56	35	20	49	28	22	11. Servicii personale, culturale și recreative
11	9	2	16	4	12	11.1. Servicii audio-vizuale
45	26	18	33	23	10	11.2. Alte servicii personale, culturale și recreative
15	37	-22	21	40	-19	12. Bunuri și servicii guvernamentale neincluse în altă parte

2020 (ianuarie-august)**		2021 (ianuarie-august)**		Componente
Net		Net		
1 472		4 411		TOTAL
-9		17		1. Investiții ale rezidenților în străinătate
-4		-		1.1. Societăți care acceptă depozite, exclusiv banca centrală
-4		-		1.1.1. Participații la capital, inclusiv profituri reinvestite
-		-		1.1.2. Instrumente de natura datoriei
-5		17		1.2. Alte sectoare
-31		1		1.2.1. Participații la capital, inclusiv profituri reinvestite
26		16		1.2.2. Instrumente de natura datoriei
1 481		4 394		2. Investiții ale nerezidenților în România
746		863		2.1. Societăți care acceptă depozite, exclusiv banca centrală
749		866		2.1.1. Participații la capital, inclusiv profituri reinvestite
-3		-3		2.1.2. Instrumente de natura datoriei
734		3 530		2.2. Alte sectoare
1 428		2 937		2.2.1. Participații la capital, inclusiv profituri reinvestite
-693		593		2.2.2. Instrumente de natura datoriei

15.4. Datoria externă pe termen lung

(milioane EUR; sfârșitul perioadei)

Perioada	Datorie externă pe termen lung*											
	Total	I. Datorie publică directă										
		Total	Instituții multilaterale						Instituții bilaterale			
			Total, din care:	BIRD	BEI	BERD	UE	FDS - CE	Total, din care:	SUA	KfW Germania	
2017	68 520,2	33 117,5	10 505,8	4 098,6	2 870,1	123,2	2 350,0	679,4	26,3	4,2	22,0	
2018	68 286,4	34 498,4	8 949,4	4 094,4	2 707,3	118,9	1 021,7	601,4	16,4	4,3	12,1	
2019	74 319,4	39 192,1	7 492,4	4 017,3	2 447,8	97,5	–	538,3	15,2	4,2	11,0	
2020	93 541,0	57 308,6	11 141,1	4 408,0	2 736,4	193,3	3 000,0	464,2	13,4	3,9	9,5	
2020	aug.	83 018,2	48 647,6	8 091,9	4 381,5	2 652,3	196,1	–	513,3	14,2	4,0	10,2
	sep.	85 661,4	49 308,3	8 068,8	4 382,2	2 642,3	195,9	–	502,4	14,4	4,1	10,3
	oct.	84 770,7	50 547,7	8 057,7	4 381,9	2 634,6	195,1	–	494,6	14,4	4,1	10,3
	nov.	85 794,4	51 661,1	8 009,0	4 369,9	2 614,3	194,1	–	485,0	13,7	4,0	9,7
	dec.	93 541,0	57 308,6	11 141,1	4 408,0	2 736,4	193,3	3 000,0	464,2	13,4	3,9	9,5
2021	ian.	91 456,8	57 698,6	11 134,2	4 419,6	2 721,5	192,8	3 000,0	461,9	13,4	3,9	9,5
	feb.	90 947,0	56 001,4	11 099,2	4 394,7	2 725,2	187,4	3 000,0	462,4	13,4	3,9	9,5
	mar.	90 587,3	54 799,5	11 072,3	4 397,1	2 710,8	184,8	3 000,0	461,5	13,6	4,1	9,5
	apr.	92 333,5	57 865,2	11 041,7	4 392,9	2 690,4	184,3	3 000,0	461,4	13,4	3,9	9,5
	mai	92 192,4	57 574,5	10 989,2	4 382,4	2 655,0	186,0	3 000,0	456,5	12,9	3,9	9,0
	iun.	93 346,6	57 531,4	10 962,1	4 398,6	2 617,7	182,2	3 000,0	448,5	12,9	4,0	8,9
	iul.	95 931,2	60 250,8	10 954,5	4 410,6	2 606,0	182,0	3 000,0	437,8	12,9	4,0	8,9
	aug.	99 049,2	60 777,2	11 058,8	4 417,0	2 709,4	176,6	3 000,0	440,2	12,9	4,0	8,9

Perioada	Datorie externă pe termen lung*											
	I. Datorie publică directă				II. Datorie publică garantată							
	Emisiuni de obligațiuni	Bănci private	Alți creditori privati	Total	Instituții multilaterale						Alți creditori privati	
					Total, din care:	BIRD	BERD	BEI	Euroatom	Nordic Investment Bank (NIB)		
2017	22 366,7	126,2	92,5	432,2	222,4	33,1	24,8	18,0	142,3	4,3	209,8	
2018	25 433,1	76,6	23,0	351,4	180,0	19,3	25,1	16,3	119,2	–	171,4	
2019	31 609,6	54,3	20,7	285,1	144,2	11,4	22,1	14,7	96,0	–	140,9	
2020	46 079,6	30,7	43,7	224,1	110,0	5,5	18,8	13,1	72,7	–	114,0	
2020	aug.	40 466,2	42,8	32,4	242,7	118,7	8,3	19,3	13,9	77,2	–	124,0
	sep.	41 012,4	32,2	180,6	241,9	115,8	5,5	19,1	13,9	77,2	–	126,2
	oct.	42 422,1	31,9	21,6	237,6	115,6	5,5	19,0	13,9	77,2	–	122,0
	nov.	43 576,7	31,8	29,9	232,4	110,7	5,5	18,6	13,9	72,7	–	121,7
	dec.	46 079,6	30,7	43,7	224,1	110,0	5,5	18,8	13,1	72,7	–	114,0
2021	ian.	46 466,6	28,6	55,6	215,1	104,9	5,5	18,6	13,1	67,7	–	110,2
	feb.	44 803,6	28,6	56,6	212,7	102,0	5,5	17,8	13,1	65,6	–	110,7
	mar.	43 615,2	27,6	70,9	213,4	98,9	2,7	17,5	13,1	65,6	–	114,5
	apr.	46 725,7	27,6	56,8	207,6	98,9	2,7	17,4	13,1	65,7	–	108,7
	mai	46 479,2	27,4	65,8	207,6	94,0	2,7	17,1	13,1	61,1	–	113,6
	iun.	46 448,6	26,5	81,4	196,0	93,0	2,7	16,9	12,2	61,1	–	103,0
	iul.	49 188,4	22,5	72,4	191,0	87,9	2,7	16,8	12,2	56,1	–	103,2
	aug.	49 611,4	22,5	71,6	183,6	84,8	2,7	15,9	12,2	54,0	–	98,8

Perioada	Datorie externă pe termen lung*										
	III. Datorii negarantată public								IV. Depozite pe termen lung ale nerezidenților	V. Alocări de DST de la FMI	
	Total	Instituții multilaterale				Investiții de portofoliu	Alți creditori privați				
Total, din care:	BERD	BEI	Banca Mării Negre	CFI							
2017	31 330,9	2 020,7	853,9	878,4	46,2	242,2	183,8	29 126,5	2 468,6	1 170,9	
2018	30 807,5	2 282,1	854,4	975,5	120,6	331,6	112,4	28 413,0	1 432,8	1 196,3	
2019	33 209,3	2 267,8	825,9	995,0	92,0	355,0	511,3	30 430,2	416,8	1 216,1	
2020	34 705,1	2 147,1	812,1	1 019,4	43,4	272,2	1 382,8	31 175,2	143,7	1 159,6	
2020	aug.	32 767,5	2 209,1	801,5	1 011,2	84,8	311,6	1 327,3	29 231,1	187,9	1 172,6
	sep.	34 857,5	2 195,7	798,6	1 052,7	50,0	294,4	1 316,1	31 345,7	69,2	1 184,4
	oct.	32 670,0	2 178,0	751,6	1 058,0	65,0	303,4	1 316,6	29 175,5	124,5	1 190,9
	nov.	32 577,6	2 148,3	737,4	1 061,3	47,3	302,3	1 374,6	29 054,7	144,4	1 178,8
dec.	34 705,1	2 147,1	812,1	1 019,4	43,4	272,2	1 382,8	31 175,2	143,7	1 159,6	
2021	ian.	32 250,6	2 043,9	741,4	997,6	43,5	261,4	1 387,8	28 818,9	122,4	1 170,2
	feb.	33 458,0	2 075,4	788,9	988,5	43,5	254,5	1 411,8	29 970,8	105,0	1 169,9
	mar.	34 246,0	1 945,9	703,4	958,0	43,8	240,7	1 400,6	30 899,5	138,5	1 189,7
	apr.	33 006,2	1 972,1	695,6	966,9	43,4	266,1	1 409,6	29 624,5	86,7	1 167,8
	mai	33 067,1	1 993,4	684,5	979,3	63,4	266,2	1 520,4	29 553,3	176,7	1 166,6
	iun.	34 253,5	1 936,7	682,6	941,7	57,7	254,7	1 635,9	30 681,0	184,3	1 181,4
	iul.	34 010,1	1 958,4	708,1	938,2	57,7	254,4	1 631,3	30 420,4	296,7	1 182,6
	aug.	34 544,3	1 943,9	703,2	921,8	68,1	250,8	1 631,5	30 968,9	267,5	3 276,7

*) provenită din credite și împrumuturi externe, obligațiuni și altele asemenea.

Notă: Date compilate și prezentate conform BPM6.

15.5. Datoria externă brută

(milioane EUR; sfârșitul perioadei)

Perioada	Datoria externă brută															
	Total	Datoria externă														
		Total	Administrația publică								Total	Termen lung				
			Total	Termen scurt			Termen lung					Numerar și depozite	Titluri de natura datoriei	Împrumuturi	Credite comerciale și avansuri	Alte pasive
		Numerar și depozite	Titluri de natura datoriei	Împrumuturi	Credite comerciale și avansuri	Alte pasive		Numerar și depozite	Titluri de natura datoriei	Împrumuturi	Credite comerciale și avansuri	Alte pasive				
2017	97 445,1	68 246,1	33 764,6	339,5	260,4	68,2	6,5	4,4	–	33 425,1	–	22 366,7	11 050,2	–	8,3	
2018	99 840,9	68 186,4	34 948,0	189,8	154,4	33,1	0,8	1,4	–	34 758,2	–	25 433,1	9 321,2	–	4,0	
2019	109 782,9	73 055,6	39 657,3	252,8	235,5	13,0	2,1	2,2	–	39 404,5	–	31 609,6	7 791,0	–	3,9	
2020	126 806,5	90 259,0	57 769,6	279,6	191,4	73,5	2,1	12,6	–	57 490,0	–	46 079,6	11 384,9	21,8	3,8	
2020	aug.	116 743,6	81 282,1	48 944,2	119,2	67,5	29,3	9,9	12,5	–	48 825,0	–	40 466,2	8 355,0	–	3,8
	sep.	118 106,1	82 168,7	49 715,5	226,2	181,4	20,0	11,6	13,2	–	49 489,4	–	41 012,4	8 467,0	6,1	3,8
	oct.	118 991,3	83 351,6	51 042,0	318,9	268,7	27,2	12,2	10,7	–	50 723,1	–	42 422,1	8 296,5	0,7	3,8
	nov.	119 969,9	84 821,5	52 339,7	508,4	466,0	16,1	13,2	13,0	–	51 831,3	–	43 576,7	8 250,8	–	3,8
dec.	126 806,5	90 259,0	57 769,6	279,6	191,4	73,5	2,1	12,6	–	57 490,0	–	46 079,6	11 384,9	21,8	3,8	
2021	ian.	125 394,1	90 235,5	58 091,6	238,7	127,4	83,1	15,3	13,0	–	57 852,9	–	46 466,6	11 382,5	–	3,8
	feb.	123 615,6	88 437,2	56 332,1	177,9	74,3	78,3	12,7	12,5	–	56 154,1	–	44 803,6	11 346,7	–	3,8
	mar.	123 843,3	87 860,7	55 240,2	255,0	108,8	137,2	2,1	6,9	–	54 985,2	–	43 615,2	11 331,8	34,3	3,8
	apr.	126 974,9	90 918,6	58 322,6	306,9	155,0	128,0	11,3	12,6	–	58 015,8	–	46 725,7	11 286,3	–	3,8
	mai	126 983,7	90 755,3	58 007,0	285,8	135,2	126,8	11,3	12,5	–	57 721,1	–	46 479,2	11 238,2	–	3,8
	iun.	129 087,4	91 450,2	58 002,4	306,5	152,6	146,0	2,1	5,8	–	57 695,9	–	46 448,6	11 214,2	29,3	3,8
	iul.	131 984,6	94 282,7	60 704,4	323,4	116,8	183,5	11,3	11,9	–	60 381,0	–	49 188,4	11 188,8	–	3,8
	aug.	135 211,1	97 364,9	61 276,8	371,9	160,9	202,6	2,1	6,3	–	60 904,9	–	49 611,4	11 258,0	31,6	3,8

Perioada	Datoria externă brută (continuare)													
	Datoria externă (continuare)													
	Total	Banca Centrală												
		Total	Termen scurt						Termen lung					
Numerar și depozite			Titluri de natura datoriei	Împrumuturi	Credite comerciale și avansuri	Alte pasive	Total	DST (alocări)	Numerar și depozite	Titluri de natura datoriei	Împrumuturi	Credite comerciale și avansuri	Alte pasive	
2017	1 172,4	1,5	–	–	–	–	–	–	–	–	–	–	–	–
2018	1 199,0	2,6	–	–	–	–	–	–	–	–	–	–	–	–
2019	1 216,6	0,4	–	–	–	–	–	–	–	–	–	–	–	–
2020	1 161,8	2,2	–	–	–	–	–	–	–	–	–	–	–	–
2020	aug.	1 172,8	0,2	–	–	–	–	–	–	–	–	–	–	–
	sep.	1 188,1	3,7	–	–	–	–	–	–	–	–	–	–	–
	oct.	1 191,2	0,4	–	–	–	–	–	–	–	–	–	–	–
	nov.	1 179,3	0,5	–	–	–	–	–	–	–	–	–	–	–
dec.	1 161,8	2,2	–	–	–	–	–	–	–	–	–	–	–	
2021	ian.	1 172,7	2,5	–	–	–	–	–	–	–	–	–	–	–
	feb.	1 171,3	1,4	–	–	–	–	–	–	–	–	–	–	–
	mar.	1 190,2	0,5	–	–	–	–	–	–	–	–	–	–	–
	apr.	1 168,4	0,5	–	–	–	–	–	–	–	–	–	–	–
	mai	1 167,0	0,5	–	–	–	–	–	–	–	–	–	–	–
	iun.	1 181,7	0,3	–	–	–	–	–	–	–	–	–	–	–
	iul.	1 182,7	0,1	–	–	–	–	–	–	–	–	–	–	–
	aug.	3 277,2	0,5	–	–	–	–	–	–	–	–	–	–	–

Perioada	Datoria externă brută (continuare)													
	Datoria externă (continuare)													
	Societăți care acceptă depozite, exclusiv banca centrală													
	Total	Termen scurt						Termen lung						
Total		Numerar și depozite	Titluri de natura datoriei	Împrumuturi	Credite comerciale și avansuri	Alte pasive	Total	Numerar și depozite	Titluri de natura datoriei	Împrumuturi	Credite comerciale și avansuri	Alte pasive		
2017	9 938,2	3 560,7	3 468,7	–	–	–	92,0	6 377,5	6 209,5	168,0	–	–	–	
2018	9 038,4	3 807,6	3 784,4	–	–	–	23,2	5 230,9	5 125,1	105,8	–	–	–	
2019	7 838,8	3 760,4	3 717,3	–	–	–	43,2	4 078,4	3 911,6	166,8	–	–	–	
2020	7 226,6	3 510,4	3 485,6	–	–	–	24,8	3 716,2	3 526,3	189,9	–	–	–	
2020	aug.	7 412,6	3 592,1	3 556,0	–	–	–	36,1	3 820,5	3 659,1	161,3	–	–	–
	sep.	7 305,6	3 659,2	3 626,5	–	–	–	32,7	3 646,4	3 485,9	160,5	–	–	–
	oct.	7 151,9	3 409,8	3 383,8	–	–	–	26,0	3 742,1	3 581,2	160,9	–	–	–
	nov.	7 230,0	3 443,1	3 380,4	–	–	–	62,6	3 786,9	3 598,3	188,6	–	–	–
	dec.	7 226,6	3 510,4	3 485,6	–	–	–	24,8	3 716,2	3 526,3	189,9	–	–	–
2021	ian.	7 022,4	3 463,2	3 427,4	–	–	–	35,8	3 559,2	3 369,3	189,9	–	–	–
	feb.	6 772,9	3 224,5	3 191,6	–	–	–	32,9	3 548,4	3 358,5	189,9	–	–	–
	mar.	7 049,3	3 526,3	3 492,2	–	–	–	34,1	3 523,0	3 332,7	190,3	–	–	–
	apr.	7 215,6	3 709,7	3 669,1	–	–	–	40,5	3 505,9	3 315,0	190,9	–	–	–
	mai	7 131,3	3 519,1	3 484,0	–	–	–	35,1	3 612,2	3 310,3	301,9	–	–	–
	iun.	7 453,5	3 765,3	3 715,7	–	–	–	49,6	3 688,2	3 271,0	417,2	–	–	–
	iul.	7 504,8	3 723,2	3 686,0	–	–	–	37,2	3 781,5	3 363,7	417,8	–	–	–
	aug.	7 610,9	3 818,9	3 782,9	–	–	–	36,0	3 792,0	3 376,8	415,2	–	–	–

Perioada	Datoria externă brută (continuare)																	
	Datoria externă (continuare)												Investiția directă: instrumente de natura datoriei					
	Alte sectoare												Total	Ale întreprinderii de investiție directă către investitorul direct	Ale investitorului direct către întreprinderea de investiție directă	Între societăți din același grup		
	Total	Termen scurt						Termen lung										
Total		Numerar și depozite	Titluri de natura datoriei	Împrumuturi	Credite comerciale și avansuri	Alte pasive	Total	Numerar și depozite	Titluri de natura datoriei	Împrumuturi	Credite comerciale și avansuri	Alte pasive						
2017	23 370,8	8 646,7	–	–	1 564,7	6 937,9	144,1	14 724,1	–	15,8	14 319,1	370,1	19,2	29 199,1	21 163,6	20,9	8 014,6	
2018	23 000,9	10 208,7	–	–	1 722,3	8 306,9	179,6	12 792,2	–	6,6	12 464,2	308,6	12,8	31 654,5	23 480,9	43,7	8 129,9	
2019	24 342,9	10 576,8	–	–	1 782,9	8 608,9	185,1	13 766,0	–	344,5	13 001,1	403,6	16,9	36 727,3	27 409,3	47,6	9 270,4	
2020	24 100,9	10 725,6	–	–	1 873,9	8 698,5	153,2	13 375,3	–	1 192,9	11 861,9	305,1	15,4	36 547,5	26 471,5	102,8	9 973,2	
2020	aug.	23 752,5	9 899,0	–	–	1 857,4	7 859,0	182,6	13 853,5	–	1 166,0	12 335,6	341,2	10,6	35 461,5	25 486,9	47,4	9 927,2
	sep.	23 959,5	10 340,9	–	–	1 791,0	8 362,4	187,4	13 618,6	–	1 155,6	12 115,6	331,0	16,4	35 937,4	25 655,8	78,0	10 203,6
	oct.	23 966,5	9 993,6	–	–	1 837,2	7 974,8	181,6	13 972,9	–	1 155,7	12 469,1	338,9	9,3	35 639,7	25 411,1	47,4	10 181,2
	nov.	24 072,5	10 076,3	–	–	1 831,2	8 067,6	177,4	13 996,2	–	1 186,0	12 465,7	335,8	8,7	35 148,4	24 958,0	47,3	10 143,0
	dec.	24 100,9	10 725,6	–	–	1 873,9	8 698,5	153,2	13 375,3	–	1 192,9	11 861,9	305,1	15,4	36 547,5	26 471,5	102,8	9 973,2
2021	ian.	23 948,6	10 244,6	–	–	1 598,0	8 485,3	161,2	13 704,0	–	1 197,9	12 165,9	333,0	7,3	35 158,6	25 029,1	47,3	10 082,3
	feb.	24 161,0	10 725,8	–	–	1 709,5	8 839,4	177,0	13 435,2	–	1 221,9	11 887,0	313,8	12,5	35 178,3	25 223,7	47,3	9 907,3
	mar.	24 381,0	11 502,6	–	–	2 147,1	9 203,2	152,3	12 878,4	–	1 210,3	11 362,9	287,8	17,4	35 982,6	25 243,9	102,7	10 636,0
	apr.	24 212,0	11 330,0	–	–	2 134,4	9 011,7	183,9	12 882,0	–	1 218,7	11 383,2	265,2	14,8	36 056,4	25 307,3	47,2	10 701,9
	mai	24 449,9	11 521,8	–	–	2 195,9	9 128,5	197,4	12 928,1	–	1 218,5	11 441,3	254,0	14,3	36 228,4	25 381,9	47,2	10 799,2
	iun.	24 812,6	12 091,3	–	–	2 355,5	9 557,4	178,3	12 721,4	–	1 218,7	11 196,4	289,0	17,2	37 637,2	26 180,5	102,6	11 354,0
	iul.	24 890,8	12 188,6	–	–	2 321,1	9 680,2	187,3	12 702,2	–	1 213,5	11 186,0	285,8	16,9	37 701,9	26 189,1	47,3	11 465,5
	aug.	25 200,1	12 382,5	–	–	2 385,5	9 809,7	187,3	12 817,6	–	1 216,3	11 301,4	283,3	16,5	37 846,2	26 160,6	102,7	11 583,0

15.6. Poziția investițională internațională

(milioane EUR; sfârșitul perioadei)

Componente	2017	2018	2019	2020	T2 2021
POZIȚIA NETĂ	-87 349	-89 301	-96 556	-104 671	-109 349
Active	65 950	71 381	78 182	88 889	88 252
Pasive	153 299	160 682	174 738	193 560	197 601
ACTIVE, din care:	65 950	71 381	78 182	88 889	88 252
A. Investiții directe	6 728	9 201	11 934	12 163	12 614
– participații la capital*	324	992	1 625	1 875	1 847
– instrumente de natura datoriei	6 403	8 209	10 309	10 289	10 767
B. Investiții de portofoliu	3 781	4 128	5 703	5 583	6 316
– participații la capital (acțiuni) și acțiuni ale fondurilor de investiții	1 510	1 407	1 743	2 068	2 445
– instrumente de natura datoriei	2 272	2 720	3 959	3 515	3 871
C. Derivate financiare	36	44	15	4	3
D. Alte investiții	18 299	21 208	23 080	28 621	27 561
– alte participații	1 007	989	1 004	942	964
– numerar și depozite	9 150	10 407	11 247	16 405	14 302
– pe termen scurt	8 565	9 651	10 479	15 246	13 312
– pe termen lung	585	756	767	1 159	990
– împrumuturi	770	727	2 497	2 574	2 616
– pe termen scurt	90	238	139	224	241
– pe termen lung	681	489	2 358	2 350	2 375
– sisteme de asigurări, de pensii și scheme de garanții standardizate	551	589	598	569	596
– credite comerciale și avansuri	6 664	8 337	7 652	8 052	8 974
– pe termen scurt	4 022	4 554	4 947	5 127	6 091
– pe termen lung	2 641	3 783	2 706	2 924	2 884
– alte creanțe/angajamente externe	156	158	83	78	109
– pe termen scurt	148	148	69	71	98
– pe termen lung	8	10	14	7	10
E. Active de rezervă (BNR)	37 107	36 800	37 450	42 518	41 757
– aur monetar	3 612	3 735	4 524	5 138	4 926
– rezerva valutară	33 494	33 065	32 927	37 379	36 831
PASIVE, din care:	153 299	160 682	174 738	193 560	197 601
A. Investiții directe	81 946	89 135	98 081	100 534	102 925
– participații la capital*	52 747	57 480	61 354	63 986	65 287
– instrumente de natura datoriei	29 199	31 655	36 727	36 547	37 637
B. Investiții de portofoliu	25 646	28 907	35 724	50 298	51 454
– participații la capital (acțiuni) și acțiuni ale fondurilor de investiții	3 027	3 328	3 590	2 762	3 223
– instrumente de natura datoriei	22 619	25 579	32 134	47 536	48 231
C. Derivate financiare	80	32	10	5	3
D. Alte investiții	45 627	42 608	40 923	42 723	43 220
– alte participații	–	–	–	–	–
– numerar și depozite	9 940	9 067	7 865	7 206	7 140
– pe termen scurt	3 731	3 941	3 953	3 679	3 869
– pe termen lung	6 209	5 125	3 912	3 526	3 271
– împrumuturi	26 940	23 508	22 577	25 123	24 768
– pe termen scurt	1 571	1 723	1 785	1 876	2 358
– pe termen lung	25 369	21 785	20 792	23 247	22 411
– sisteme de asigurări, de pensii și scheme de garanții standardizate	87	95	116	105	112
– credite comerciale și avansuri	7 312	8 617	9 015	9 038	9 881
– pe termen scurt	6 942	8 308	8 611	8 711	9 563
– pe termen lung	370	309	404	327	318
– alte creanțe/angajamente externe	178	124	133	93	137
– pe termen scurt	151	108	112	74	116
– pe termen lung	26	17	21	19	21
– DST (alocări) - FMI	1 171	1 196	1 216	1 160	1 181

*) inclusiv profit reinvestit/pierdere.

Notă: Date compilate și prezentate conform BPM6.

16. INDICATORI AI ADMINISTRAȚIEI PUBLICE*

(milioane lei, cumulată de la începutul anului)

Perioada	Bugetul de stat			Bugetul centralizat al unităților administrativ teritoriale			Bugetul asigurărilor sociale			
	venituri	cheltuieli	sold	venituri	cheltuieli	sold	venituri	cheltuieli	sold	
2020	aug.	85 233,7	139 935,7	-54 702,1	57 639,4	56 722,6	+916,9	54 289,5	53 757,3	+532,2
	sep.	96 335,4	166 307,4	-69 972,0	66 442,7	65 670,8	+771,9	59 907,4	61 246,0	-1 338,7
	oct.	116 120,2	192 632,2	-76 512,0	74 166,6	73 925,5	+241,0	66 122,2	68 754,8	-2 632,6
	nov.	129 185,1	215 167,0	-85 981,9	81 642,6	81 484,0	+158,6	72 612,4	76 297,9	-3 685,5
	dec.	141 023,3	246 929,9	-105 906,6	92 855,1	95 614,6	-2 759,5	80 766,5	82 360,1	-1 593,6
2021	ian.	15 563,4	15 675,8	-112,3	7 020,1	5 394,9	+1 625,2	6 420,0	9 089,6	-2 669,7
	feb.	24 316,9	32 747,7	-8 430,8	14 522,9	11 877,1	+2 645,8	12 285,3	16 619,6	-4 334,3
	mar.	38 259,7	54 825,3	-16 565,6	25 870,1	19 387,0	+6 483,1	23 046,7	24 181,7	-1 135,0
	apr.	54 942,6	79 411,7	-24 469,1	33 254,0	26 834,3	+6 419,7	31 905,6	31 716,9	+188,7
	mai	67 011,2	97 355,6	-30 344,4	40 792,6	34 562,6	+6 230,0	39 560,5	39 245,6	+314,9
	iun.	79 147,2	121 850,3	-42 703,1	49 256,7	42 576,6	+6 680,1	46 717,7	46 750,4	-32,7
	iul.	97 099,8	139 665,4	-42 565,6	57 030,2	50 623,1	+6 407,1	54 614,9	54 280,1	+334,8
	aug.	109 955,9	158 568,1	-48 612,2	64 331,1	58 334,4	+5 996,7	61 605,5	61 810,6	-205,1

Perioada	Bugetul asigurărilor pentru șomaj			Fondul național de asigurări sociale de sănătate			Bugetul instituțiilor publice finanțate integral sau parțial din venituri proprii			
	venituri	cheltuieli	sold	venituri	cheltuieli	sold	venituri	cheltuieli	sold	
2020	aug.	3 344,7	6 049,6	-2 704,8	28 470,8	30 456,5	-1 985,7	20 875,6	19 233,3	+1 642,4
	sep.	6 572,5	7 108,6	-536,1	33 135,3	34 747,0	-1 611,6	23 782,9	21 957,2	+1 825,7
	oct.	6 830,1	8 005,8	-1 175,7	36 007,9	38 349,2	-2 341,3	27 315,0	24 926,0	+2 389,0
	nov.	7 061,1	8 316,7	-1 255,6	39 081,2	41 609,0	-2 527,7	30 466,3	27 961,4	+2 504,9
	dec.	7 431,7	8 724,4	-1 292,7	44 776,3	45 219,0	-442,7	34 699,8	33 074,6	+1 625,1
2021	ian.	254,5	359,1	-104,6	2 930,8	4 517,5	-1 586,7	2 802,4	2 201,7	+600,6
	feb.	501,1	692,1	-191,0	6 452,5	8 481,1	-2 028,7	5 262,0	4 518,7	+743,3
	mar.	756,2	1 042,8	-286,6	9 581,3	12 914,9	-3 333,7	8 125,7	7 093,6	+1 032,1
	apr.	2 468,7	1 472,0	+996,7	12 635,1	17 035,0	-4 399,9	11 104,7	9 776,2	+1 328,5
	mai	2 755,5	1 821,5	+934,0	16 570,5	21 198,4	-4 627,9	14 166,9	12 476,8	+1 690,1
	iun.	3 041,5	2 121,3	+920,2	24 458,5	25 436,0	-977,6	17 595,3	15 339,3	+2 256,0
	iul.	3 321,3	2 424,5	+896,8	27 562,7	29 621,5	-2 058,8	20 832,7	18 085,1	+2 747,6
	aug.	3 605,6	2 587,0	+1 018,6	31 380,5	33 477,5	-2 097,0	23 862,3	20 941,9	+2 920,4

Perioada	Bugetul general consolidat**			
	venituri	cheltuieli	sold	
2020	aug.	201 316,9	256 086,5	-54 769,6
	sep.	227 722,1	294 989,3	-67 267,2
	oct.	263 479,6	337 515,8	-74 036,2
	nov.	290 633,5	374 686,3	-84 052,9
	dec.	322 518,1	424 434,8	-101 916,7
2021	ian.	29 181,4	32 867,9	-3 686,5
	feb.	53 359,1	66 123,8	-12 764,7
	mar.	85 789,8	100 424,0	-14 634,2
	apr.	118 394,0	139 094,8	-20 700,8
	mai	147 361,4	173 545,4	-26 184,0
	iun.	176 379,8	210 189,3	-33 809,5
	iul.	211 146,7	245 120,0	-33 973,3
	aug.	240 805,8	280 161,1	-39 355,3

*) conform metodologiei naționale.

**) s-au eliminat la consolidare fluxurile între bugete.

Sursa: Ministerul Finanțelor (Buletin MF).

Precizări metodologice

1. Principalii indicatori macroeconomici

Seriile de date privind principalii indicatori economico-sociali sunt preluate din publicațiile Institutului Național de Statistică (*Buletin statistic lunar, Buletin statistic de industrie, Buletin statistic de prețuri, Anuar Statistic*) sau din baza de date a INS (Tempo – Online); unele dintre aceste date au caracter provizoriu și pot face obiectul unor revizuirii ulterioare.

Actualizarea seriilor de date se realizează permanent, după publicarea acestora de către INS.

Începând cu luna ianuarie 2018, quantumul câștigului salarial mediu brut în economie reflectă transferul în sarcina angajatului a acelor părți din contribuțiile de asigurări sociale, respectiv de asigurări sociale de sănătate care, anterior, erau suportate de angajator. În consecință, variațiile anuale ale câștigului salarial mediu brut în economie raportate pentru anul 2018 nu sunt comparabile cu seriile de date anterioare acestui moment.

Datele anuale privind numărul salariaților din economie și câștigul salarial mediu în economie sunt preluate din publicația INS *Câștigurile salariale și costul forței de muncă*.

CORE1 reprezintă o măsură a inflației de bază, care reflectă variația prețurilor libere; indicele CORE1 se calculează pe baza IPC total, din care se exclud prețurile administrate.

CORE2 reprezintă o măsură a inflației de bază, care reflectă variația prețurilor libere și cu volatilitate relativ redusă; indicele CORE2 se calculează pe baza IPC total din care se exclud prețurile administrate și cele cu volatilitate ridicată (legume, fructe, ouă, combustibili).

CORE2 ajustat reprezintă o măsură a inflației de bază, care elimină din calculul IPC total o serie de prețuri asupra cărora influența politicii monetare (prin gestionarea cererii agregate) este puțin semnificativă sau nulă: cele administrate, volatile (legume, fructe, ouă, combustibili), ale produselor din tutun și ale băuturilor alcoolice, precum și ale energiei electrice și gazelor naturale (categorie ce a ieșit din componența grupei prețurilor administrate începând cu 1 ianuarie 2021).

Datele anuale privind măsurile inflației de bază sunt obținute pe baza calculului BNR.

Indicele armonizat al prețurilor de consum (IAPC) este obținut conform metodologiei utilizate de Eurostat (2015 = 100).

3. Indicatori de politică monetară

3.1. Operațiunile monetare ale Băncii Naționale a României

Operațiunile de piață monetară efectuate de BNR și facilitățile permanente acordate de către aceasta participanților eligibili sunt prevăzute în Regulamentul BNR nr. 1/2000(R1), republicat, cu modificările și completările ulterioare.

Volumul operațiunilor de piață monetară efectuate de către BNR este prezentat sub forma volumelor medii zilnice atât pentru tranzacțiile din cursul perioadei de referință (date flux), cât și pentru soldul acestora (date stoc). Rata medie a dobânzii în luna de raportare se calculează ca medie aritmetică ponderată cu volumul tranzacțiilor a ratelor dobânzii aplicate operațiunilor de flux/stoc.

3.2. Facilitățile permanente acordate participanților eligibili de către Banca Națională a României

Facilitățile permanente (de creditare și de depozit) acordate participanților eligibili de către BNR sunt accesate la inițiativa acestora.

Rata dobânzii pentru facilitatea marginală de credit este rata la care participanții eligibili pot obține lichiditate pe termen foarte scurt (*overnight*). Rata dobânzii pentru facilitatea marginală de depozit este rata la care participanții eligibili pot să își plaseze resursele excedentare la BNR, la sfârșitul zilei (*overnight*). Începând cu data de 7 mai 2008, nivelurile ratelor dobânzii la facilitățile permanente sunt stabilite într-un coridor simetric față de rata dobânzii de politică monetară. Coridorul a fost îngustat treptat de la ± 4 puncte procentuale până la nivelul de $\pm 0,5$ punct procentual față de rata dobânzii de politică monetară începând cu 23 martie 2020.

3.3. Rezervele minime obligatorii

Rezervele minime obligatorii (RMO) sunt disponibilități bănești ale instituțiilor de credit, în lei și în valută, păstrate în conturi deschise la Banca Națională.

Baza de calcul a RMO se determină ca nivel mediu zilnic (pe perioada de observare) al soldurilor elementelor de pasiv în lei și în valută din bilanțurile băncilor (cu excepția pasivelor interbancare, a obligațiilor către BNR și a capitalurilor proprii). Perioada de observare și cea de aplicare au durata de o lună, fiind succesive; prima dintre ele reprezintă intervalul cuprins între data de 24 a lunii precedente și data de 23 a lunii curente. Ratele RMO pot fi diferențiate atât în funcție de moneda de constituire, cât și în funcție de scadența reziduală a elementelor incluse în baza de calcul (mai mică sau mai mare de 2 ani). RMO se constituie ca nivel mediu zilnic al disponibilităților menținute pe parcursul perioadei de aplicare în conturile deschise la BNR.

4. Baza monetară

Începând cu luna decembrie 2014, datele pentru elaborarea indicatorilor monetari sunt raportate conform prevederilor Regulamentului BCE/2013/33, implementat de BNR în cadrul titlului I, capitolul II, din Regulamentul BNR nr. 4/2014 privind raportarea de date și informații statistice la Banca Națională a României, cu modificările și completările ulterioare, denumit în continuare Regulament.

5. Bilanțurile monetare ale instituțiilor financiare monetare

Conform metodologiei SEC 2010 (Sistemul european de conturi naționale și regionale din Uniunea Europeană), instituțiile financiare monetare cuprind următoarele sectoare instituționale: (i) banca centrală (S121) – Banca Națională a României; (ii) societăți care acceptă depozite, exclusiv banca centrală (S122) – instituții de credit și societăți care acceptă depozite, altele decât instituțiile de credit, în cele din urmă fiind incluse: (a) societăți și cvasisocietăți financiare, cu excepția celor clasificate în subsectoarele bancă centrală și fonduri de piață monetară, care sunt implicate în principal în intermediere financiară și a căror activitate constă în primirea de depozite și/sau substitute apropiate pentru depozite de la unități instituționale, nu numai de la instituții financiare monetare, acordarea de împrumuturi și/sau efectuarea de investiții în titluri de natura datoriei și (b) instituții emitente de monedă electronică a căror activitate principală constă în servicii de intermediere financiară sub forma emiterii de monedă electronică; (iii) fonduri de piață monetară (S123) – societăți financiare care emit acțiuni sau unități ale fondurilor de investiții drept substitut pentru depozite și investesc în principal în acțiuni/unități ale fondurilor de investiții monetare, titluri pe termen scurt de natura datoriei și/sau depozite, urmărind obiectivul de investiții de menținere a principalului fondului și de oferire a unui randament corespunzător ratei dobânzii instrumentelor de piață monetară.

În bilanțurile monetare ale instituțiilor financiare monetare dobânda de încasat/de plătit aferentă activelor și pasivelor financiare, acumulată și care nu a ajuns la scadență, se înregistrează la poziția „Alte active”/„Alte pasive”.

5.2. Bilanțul monetar agregat al altor instituții financiare monetare

În bilanțul monetar agregat al altor instituții financiare monetare sunt cuprinse activele și pasivele bilanțiere ale instituțiilor de credit (bănci persoane juridice române, sucursale ale instituțiilor de credit străine, organizații cooperatiste de credit), ale fondurilor de piață monetară, precum și ale instituțiilor emitente de monedă electronică.

5.3. Bilanțul consolidat net al instituțiilor financiare monetare (BNR și alte instituții financiare monetare)

Bilanțul consolidat net al instituțiilor financiare monetare este format din agregarea bilanțului monetar al Băncii Naționale a României cu bilanțul monetar agregat al altor instituții financiare monetare (instituții de credit, fonduri de piață monetară și instituții emitente de monedă electronică), în care relațiile în cadrul și dintre aceste sectoare instituționale au fost tratate pe baze nete.

6. Masa monetară M3 și contrapartidele acesteia

Definirea agregatelor monetare s-a realizat conform metodologiei Băncii Centrale Europene.

Masa monetară în sens restrâns (M1) include numerarul în circulație (bancnote și monede), precum și depozitele care pot fi imediat convertibile în numerar sau utilizate pentru plăți prin transfer bancar, denumite depozite *overnight*.

Masa monetară intermediară (M2) cuprinde masa monetară în sens restrâns (M1), la care se adaugă depozitele cu durata inițială de până la doi ani inclusiv și depozitele rambursabile după notificare la cel mult 3 luni inclusiv.

Masa monetară în sens larg (M3) cuprinde masa monetară intermediară (M2), la care se adaugă instrumentele financiare tranzacționabile emise de sectorul instituțiilor financiare monetare, instrumente ale pieței monetare, în special acțiunile/unitățile fondurilor de piață monetară și împrumuturile din operațiuni *repo* (un grad sporit de lichiditate face ca aceste instrumente să fie substitute pentru depozite).

Contrapartidele masei monetare M3 sunt activele externe nete și activele interne nete.

Activele externe nete se calculează prin scăderea din activele externe a pasivelor externe. Activele externe includ: credite acordate nerezidenților; depozite plasate la nerezidenți; titluri de natura datoriei deținute (emise de nerezidenți); acțiuni deținute și alte participații de capital la nerezidenți; aurul monetar. Pasivele externe includ resursele atrase de la nerezidenți: depozite; titluri de natura datoriei emise pe piețele externe. Începând cu luna decembrie 2014, conform noilor standarde statistice internaționale (SEC 2010), alocările de DST de la FMI sunt incluse în pasivele externe.

Activele interne nete se calculează prin scăderea din activele interne a pasivelor interne (cu excepția elementelor componente ale masei monetare M3).

Activele interne includ: credite acordate rezidenților; titluri de natura datoriei deținute (emise de rezidenți); acțiuni deținute și alte participații de capital la rezidenți. Pasivele interne (excepționând elementele componente ale masei monetare M3) includ resursele atrase de la rezidenți: depozite cu durată inițială mai mare de 2 ani (inclusiv depozitele rambursabile după notificare la mai mult de 3 luni); titluri de valoare negociabile cu maturitate mai mare de 2 ani emise pe piață internă; capital și rezerve.

7. Structura depozitelor atrase și a creditelor acordate de către instituțiile financiare monetare pe tipuri de sectoare instituționale

Clasificarea pe sectoare instituționale a deținătorilor și emitenților de instrumente financiare s-a efectuat pe baza metodologiei SEC 2010 și este prezentată detaliat în cadrul titlului I, capitolul I, din Regulamentul BNR nr. 4/2014 privind raportarea de date și informații statistice la Banca Națională a României, cu modificările și completările ulterioare, denumit în continuare Regulament.

Acestea sunt: societăți nefinanciare, societăți financiare (banca centrală; societăți care acceptă depozite, exclusiv banca centrală; fonduri de piață monetară; fonduri de investiții, altele decât fondurile de piață monetară; alți intermediari financiari; auxiliari financiari, instituții financiare captive și alte entități creditoare; societăți de asigurare; fonduri de pensii), administrații publice, gospodăriile populației, instituții fără scop lucrativ în serviciul gospodăriilor populației, sectorul nerezidenți.

Creditul neguvernamental (acordat sectorului privat) este creditul acordat de instituțiile de credit gospodăriilor populației și persoanelor juridice (societăți nefinanciare și instituții financiare nemonetare).

Creditul guvernamental include creditul acordat administrațiilor publice (administrația centrală, administrațiile locale, administrațiile sistemelor de asigurări sociale), precum și titlurile de natura datoriei emise de aceste sectoare instituționale. Soldul creditelor și cel al depozitelor la sfârșitul lunii de referință nu includ dobânda de încasat/de plătit acumulată și care nu a ajuns la scadență. Soldul creditelor la sfârșitul lunii de referință include creditele neperformante.

Indicatorii aferenți sectorului gospodăriile populației includ și sectorul instituții fără scop lucrativ în serviciul gospodăriilor populației.

7.1. Depozitele rezidenților clienți neguvernamentali

Sunt incluse conturile curente, depozitele la vedere și toate depozitele la termen indiferent de scadență.

Soldul depozitelor la sfârșitul lunii de referință nu include dobânda de plătit acumulată și care nu a ajuns la scadență.

8. Activele și pasivele fondurilor de investiții, altele decât fondurile de piață monetară

Fondurile de investiții sunt definite la art.1 din Regulamentul (UE) nr. 1073/2013 al Băncii Centrale Europene din 18 octombrie 2013 privind statisticile referitoare la activele și pasivele fondurilor de investiții (reformare) (BCE/2013/38), implementat de BNR în cadrul titlului I, capitolul V, din Regulamentul BNR nr. 4/2014 privind raportarea de date și informații statistice la Banca Națională a României, cu modificările și completările ulterioare, denumit în continuare Regulament, ca fiind organisme de plasament colectiv care investesc în active financiare și/sau nefinanciare, în măsura în care obiectivul lor este investirea capitalului obținut de la public.

Nu sunt incluse în această categorie fondurile de pensii și fondurile de piață monetară.

Până în luna decembrie 2014, datele privind activele și pasivele fondurilor de investiții, altele decât fondurile de piață monetară, au fost raportate conform prevederilor Regulamentului (CE) nr. 958/2007 al Băncii Centrale Europene din 27 iulie 2007 privind statisticile referitoare la activele și pasivele fondurilor de investiții (BCE/2007/8), implementat de BNR în cadrul titlului I, capitolul V, din Regulamentul BNR nr. 31/2011.

Datele privind activele și pasivele fondurilor de investiții, altele decât fondurile de piață monetară, sunt publicate în termeni de stocuri lunare agregate. Modificările lunare ale stocurilor pot fi datorate tranzacțiilor financiare, reevaluărilor datorate variațiilor prețului și ale cursului de schimb sau reclasificărilor și altor ajustări statistice.

În statistica activelor și pasivelor fondurilor de investiții, altele decât fondurile de piață monetară, dobânda de încasat/de plătit aferentă creditelor și depozitelor, acumulată și care nu a ajuns la scadență, se înregistrează la poziția „Alte active”/„Alte pasive”.

Valoarea titlurilor de natura datoriei deținute include creanța atașată. Indicatorii aferenți sectorului gospodăriile populației includ și sectorul instituții fără scop lucrativ în serviciul gospodăriilor populației.

Categoriile de instrumente care se regăsesc în activele și pasivele fondurilor de investiții, altele decât fondurile de piață monetară, precum și clasificarea contrapartidei acestora pe sectoare instituționale sunt armonizate complet cu metodologia Sistemului european de conturi naționale și regionale din Uniunea Europeană (SEC 2010).

9. Situația activelor și pasivelor bilanțiere ale instituțiilor financiare nebancale înscrise în Registrul general

Începând cu 31 martie 2008 și până la 31 decembrie 2014 (inclusiv), datele privind instituțiile financiare nebancale au fost raportate conform metodologiei stabilite prin Orientarea Băncii Centrale Europene nr. 23/2009 de modificare a Orientării BCE nr. 9/2007 privind statistica monetară și statistica privind instituțiile și piețele financiare. Această metodologie a fost implementată în cadrul titlului I, capitolul IV „Statistici privind activele și pasivele bilanțiere ale instituțiilor financiare nebancale”, din Regulamentul BNR nr. 31/2011 privind raportarea de date și informații statistice la Banca Națională a României, modificat și completat prin Regulamentul nr. 3/2013.

Începând cu perioada de referință 31 martie 2015, datele privind instituțiile financiare nebancale sunt raportate conform metodologiei stabilite prin Orientarea Băncii Centrale Europene nr. 15/2014 privind statistica monetară și statistica privind instituțiile și piețele financiare (reformare), cu modificările și completările ulterioare. Această metodologie a fost implementată în cadrul titlului I, capitolul IV „Statistici privind activele și pasivele bilanțiere ale instituțiilor financiare nebancale”, din Regulamentul BNR nr. 4/2014 privind raportarea de date și informații statistice la Banca Națională a României, cu modificările și completările ulterioare. Clasificarea activelor și pasivelor bilanțiere pe categorii de instrumente financiare și sectoare instituționale este structurată pe baza metodologiei Sistemului european de conturi naționale și regionale din Uniunea Europeană (SEC 2010).

Structura bilanțieră pe tipuri de instituții financiare nebancale este în conformitate cu activitățile de creditare reglementate prin Legea nr. 93/2009 privind instituțiile financiare nebancale și cu cele declarate în Registrul general.

Pe baza datelor transmise de către instituțiile financiare nebancale și conform necesităților de analiză, clasificarea creditelor este realizată pe sectoare instituționale (gospodăriile populației, societăți nefinanciare, alte sectoare și nerezidenți), pe tipuri de finanțare (consum, locuințe și alte scopuri), după scadența inițială (cu scadență până la 1 an, cu scadență mai mare de 1 an și până la 5 ani inclusiv și cu scadența mai mare de 5 ani) și pe monede (lei, euro și alte valute).

În statistica activelor și pasivelor bilanțiere ale instituțiilor financiare nebancale, dobânda de încasat/de plătit aferentă creditelor și depozitelor, acumulată și care nu a ajuns la scadență, se înregistrează la poziția „Alte active”/„Alte pasive”.

10. Ratele dobânzilor practicate de instituțiile de credit

Începând cu luna decembrie 2014, ratele dobânzilor aferente creditelor/depozitelor și ratele dobânzilor aferente contractelor noi de credit/depozit se determină potrivit prevederilor Regulamentului (UE) nr. 1072/2013 al Băncii Centrale Europene din 24 septembrie 2013 privind statisticile referitoare la ratele dobânzii practicate de instituțiile financiare monetare (reformare) (BCE/2013/34), implementat de BNR în cadrul titlului I, capitolul III din Regulamentul BNR nr. 4/2014 privind raportarea de date și informații statistice la Banca Națională a României, cu modificările și completările ulterioare, denumit în continuare Regulament.

Până în luna decembrie 2014, ratele dobânzilor aferente creditelor/depozitelor existente în sold și ratele dobânzilor aferente contractelor noi de credit/depozit au fost determinate potrivit prevederilor Regulamentului (CE) nr. 63/2002 al Băncii Centrale Europene din 20 decembrie 2001 privind statisticile referitoare la ratele dobânzilor practicate de instituțiile financiare monetare pentru depozitele constituite de gospodării și societățile nefinanciare și creditele acordate acestora (BCE/2001/18), modificat prin Regulamentul (CE) nr. 290/2009 al Băncii Centrale Europene din 31 martie 2009 (BCE/2009/7), implementat de BNR în cadrul titlului I, capitolul III din Regulamentul BNR nr. 31/2011 privind raportarea de date și informații statistice la Banca Națională a României, modificat și completat prin Regulamentul BNR nr. 3/2013.

Rata dobânzilor se calculează ca medie aritmetică a ratelor anualizate ale dobânzilor, ponderate cu soldul la sfârșitul lunii de referință al creditelor/depozitelor, respectiv valoarea contractelor noi de credit/depozit din luna de referință.

În baza de calcul a ratelor dobânzii aferente creditelor existente în sold la sfârșitul lunii de referință nu sunt incluse creditele neperformante și creditele destinate restructurării datoriei acordate la rate de dobândă sub condițiile pieței.

În baza de calcul a ratelor dobânzii aferente contractelor noi de credit nu sunt incluse creditele acordate pe descoperit de cont, creditele reînnoibile automat (*revolving*), creanțele aferente cardurilor de credit, creditele neperformante și creditele destinate restructurării datoriei, acordate la rate de dobândă sub condițiile pieței.

Soldul creditelor și depozitelor la sfârșitul lunii de referință, precum și volumul contractelor noi de credit/depozit încheiate în cursul lunii de referință nu includ dobânda de încasat/de plătit acumulată și care nu a ajuns la scadență.

Rata anualizată a dobânzii reprezintă rata dobânzii care este stabilită individual de comun acord de agentul raportor și de client pentru un depozit sau un credit, calculată în termeni anuali și exprimată în procente pe an.

Conform prevederilor Regulamentului, ratele dobânzilor se determină pentru sectoarele instituționale: societăți nefinanciare, gospodăriile populației și instituții fără scop lucrativ în serviciul gospodăriilor populației (indicatorii aferenți sectorului gospodăriilor populației includ și sectorul instituții fără scop lucrativ în serviciul gospodăriilor populației), pentru categoriile bilanțiere: credite (total), credite acordate pe descoperit de cont (*overdrafts*), credite reînnoibile automat (*revolving*), creanțe aferente cardurilor de credit (extinse și de oportunitate), credite pentru locuințe, credite pentru consum, credite pentru alte scopuri (care includ și creditele pentru dezvoltarea afacerilor acordate persoanelor fizice autorizate și asociațiilor familiale), depozite *overnight*, depozite rambursabile după notificare, depozite la termen și împrumuturi din operațiuni *repo*.

11. Indicatori de risc bancar

11.1. Principalii indicatori de prudențialitate

La 1 ianuarie 2014, prevederile Ordinului BNR nr. 13/2011 privind raportarea cerințelor minime de capital pentru instituțiile de credit au fost abrogate implicit, odată cu instituirea noului cadru normativ european CRD IV (Directiva 2013/36/UE și Regulamentul (UE) nr. 575/2013). Indicatorii publicați începând cu luna iunie 2014 au la bază informațiile transmise de bănci conform prevederilor Regulamentului de punere în aplicare (UE) nr. 680/2014 al Comisiei de stabilire a unor standarde tehnice de punere în aplicare cu privire la raportarea în scopuri de supraveghere a instituțiilor în conformitate cu Regulamentul (UE) nr. 575/2013 al Parlamentului European și al Consiliului. În acest sens, potrivit articolului 92 alineatul (2) al Regulamentului (UE) nr. 575/2013, instituțiile își calculează ratele capitalului după cum urmează: (a) rata fondurilor proprii de nivel 1 de bază reprezintă fondurile proprii de nivel 1 de bază ale instituției exprimate ca procent din valoarea totală a expunerii la risc; (b) rata fondurilor proprii de nivel 1 reprezintă fondurile proprii de nivel 1 ale instituției exprimate ca procent din valoarea totală a expunerii la risc; (c) rata fondurilor proprii totale (denumită anterior indicatorul de solvabilitate) reprezintă fondurile proprii ale instituției exprimate ca procent din valoarea totală a expunerii la risc.

Efectul de levier măsoară gradul în care băncile își finanțează activitatea din surse proprii și a fost determinat, potrivit definiției BNR până la finele lunii decembrie 2013, ca raport între fondurile proprii de nivel 1 și valoarea medie a activelor. Odată cu intrarea în vigoare a Regulamentului de punere în aplicare (UE) nr. 680/2014, indicatorul face parte din pachetul de raportare potrivit standardelor tehnice menționate și este raportat ca atare de instituțiile de credit. Astfel, instituțiile își calculează indicatorul efectului de levier în conformitate cu metodologia prevăzută de Regulamentul (UE) nr. 575/2013, prin împărțirea indicatorului de măsurare a capitalului (fonduri proprii de nivel 1) la indicatorul de măsurare a expunerii totale a instituției (suma valorilor expunerilor tuturor activelor și ale elementelor extrabilanțiere care nu au fost deduse la stabilirea indicatorului de măsurare a capitalului).

Începând cu ianuarie 2012, odată cu modificările aduse cadrului de reglementare, prin alinierea planului de conturi și a sistemului de raportare financiară și prudențială la noile reguli impuse de trecerea la IFRS, unii indicatori de evaluare a calității portofoliilor de credite determinați pe baza situațiilor financiare (care aveau la numărător poziția „creanțe restante și îndoielnice”) nu au mai putut fi calculați, fiind în consecință înlocuiți cu următorii indicatori: (i) creanțe depreciate ale clientelei nebancaire (valoare netă)/total portofoliu credite aferente clientelei nebancaire (valoare netă); (ii) creanțe depreciate ale clientelei nebancaire (valoare netă)/total active (valoare netă) și (iii) creanțe depreciate ale clientelei nebancaire (valoare netă)/total datorii.

Potrivit prevederilor Ordinului BNR nr. 27/2010 pentru aprobarea Reglementărilor contabile conforme cu Standardele Internaționale de Raportare Financiară aplicabile instituțiilor de credit, în vigoare începând cu 1 ianuarie 2012, cu modificările și completările ulterioare, principalele elemente care au condus la apariția indicatorilor menționați au fost:

- (a) gruparea diferită a posturilor de activ și de pasiv;
- (b) restructurarea conturilor de „creanțe restante” și „creanțe îndoielnice” conform cerințelor de prezentare IFRS și de raportare FINREP (sistem de raportare financiară în scopuri de supraveghere prudențială la nivel individual, stabilit prin Ordinul BNR nr. 3/2011). Astfel, în timp ce „creanțele restante” cuprindeau, potrivit reglementărilor contabile anterioare, doar sumele nerambursate la scadență, restul creditului fiind evidențiat în conturile curente, în conformitate

cu regulile IFRS se consideră restantă valoarea integrală a creditului de rambursat (principal, dobânzi, sume de amortizat). În cazul „creanțelor îndoielnice”, conținutul acestora viza numai creanțele trecute în litigiu, în timp ce potrivit IFRS a apărut noțiunea de „creanțe depreciate” reprezentând active pentru care există un indiciu obiectiv de depreciere (evenimente generatoare de pierderi, cum ar fi creșterea ratei șomajului în aria geografică a debitorilor, o scădere a prețurilor proprietăților imobiliare pentru ipoteci în domeniile relevante, date observabile care arată că există o scădere cuantificabilă în viitoarele fluxuri de trezorerie estimate) și în cadrul cărora se regăsesc inclusiv acele creanțe care nu înregistrează încă restanțe sau nu se află în litigiu;

- (c) introducerea obligatorie a metodei ratei efective a dobânzii în cazul aplicării IFRS (anterior fiind opțională, alături de metoda liniară) pentru eșalonarea sumelor aferente randamentului efectiv al unui instrument financiar, cu impact asupra valorii elementelor de activ;
- (d) introducerea unor conturi noi reprezentând „sume de amortizat”, pentru reflectarea acelor sume, altele decât dobânzile, care sunt avute în vedere la calculul ratei efective a dobânzii (de exemplu, comisioanele încasate);
- (e) repunerea în bilanț, în contextul trecerii la IFRS, a sumelor reprezentând „Creanțe scoase din activ urmărite în continuare” și „Debitori din penalități pretinse” înregistrate extrabilanțier (cu constituirea corespunzătoare a ajustărilor pentru pierderi din depreciere și păstrarea în bilanț până când respectivele active nu vor mai produce beneficii viitoare).

Rata creditelor neperformante reprezintă principalul indicator de evaluare a calității portofoliilor de credite.

În urma intrării în vigoare a standardului tehnic de raportare a expunerilor restructurate și neperformante emis de Autoritatea Bancară Europeană (ABE)¹, implementat în legislația națională în raportările FINREP la nivel individual, standard care armonizează definițiile aplicabile la nivelul Uniunii Europene, metodologia de calcul a „ratei creditelor neperformante” a fost revizuită în sensul corelării acesteia cu metodologia ABE.

Potrivit definiției ABE introduse la nivelul raportărilor financiare consolidate de Regulamentul de punere în aplicare (UE) nr. 227/2015 de modificare a Regulamentului (UE) nr. 680/2014 „expunerile neperformante sunt cele care îndeplinesc oricare din următoarele criterii:

- (a) sunt expuneri semnificative cu scadența depășită cu peste 90 de zile;
- (b) se consideră că, în lipsa executării garanției reale, este improbabil ca debitorul să își achite integral obligațiile din credite, indiferent de existența oricărei sume restante sau de numărul de zile de întârziere de plată”.

Odată cu implementarea, începând cu 1 ianuarie 2018, a noului standard contabil IFRS 9 și în conformitate cu prevederile Ordinului BNR nr. 9/2017, indicatorul „rata creditelor neperformante potrivit definiției ABE” se calculează ca raport între valoarea contabilă brută aferentă creditelor și avansurilor neperformante (formularul F18.00, liniile 005, 070, 191 și 221, coloana 60) și totalul valorii contabile brute aferente creditelor și avansurilor (formularul F18.00, liniile 005, 070, 191 și 221, coloana 10).

Referitor la lichiditate, băncile au obligația determinării indicatorului de lichiditate, calculat ca raport între lichiditatea efectivă și lichiditatea necesară, pe fiecare bandă de scadență (până la

¹ Regulamentul de punere în aplicare (UE) nr. 2015/227 al Comisiei din 9 ianuarie 2015 de modificare a Regulamentului de punere în aplicare (UE) nr. 680/2014 de stabilire a unor standarde tehnice de punere în aplicare cu privire la raportarea în scopuri de supraveghere a instituțiilor în conformitate cu Regulamentul (UE) nr. 575/2013 al Parlamentului European și al Consiliului.

1 lună, între 1 lună și 3 luni, între 3 și 6 luni, între 6 și 12 luni și peste 12 luni). Prevederile respective se găsesc în prezent în Regulamentul BNR nr. 25/2011 privind lichiditatea instituțiilor de credit (în vigoare din ianuarie 2012). Instituțiile de credit trebuie să mențină în permanență indicatorul de lichiditate, calculat pentru totalitatea operațiunilor în echivalent lei, cel puțin la nivelul 1 pentru benzile de scadență de până la 1 lună, între 1 lună și 3 luni, între 3 și 6 luni și între 6 și 12 luni. De asemenea, potrivit dispozițiilor din cadrul de reglementare european, instituțiile de credit calculează și raportează la Banca Națională a României indicatorul de acoperire a necesarului de lichiditate (*Liquidity Coverage Ratio* – LCR). Astfel, conform art. 4 din Regulamentul delegat (UE) 2015/61 al Comisiei de completare a Regulamentului (UE) nr. 575/2013 al Parlamentului European și al Consiliului în ceea ce privește cerința de acoperire a necesarului de lichiditate pentru instituțiile de credit, indicatorul menționat se calculează ca raport între rezerva de lichidități a unei instituții de credit și ieșirile sale nete de lichidități în decursul unei perioade de criză de 30 de zile calendaristice și se exprimă ca procent. Instituțiile de credit trebuie să mențină un indicator de acoperire a necesarului de lichiditate de cel puțin 100 la sută. Frecvența, formatul și instrucțiunile de raportare au fost stabilite prin Regulamentul de punere în aplicare (UE) nr. 680/2014 de stabilire a unor standarde tehnice de punere în aplicare cu privire la raportarea în scopuri de supraveghere a instituțiilor referitoare la cerința de acoperire a necesarului de lichiditate.

11.2. Informații de risc de credit

11.3. Credite acordate și angajamente asumate de instituțiile de credit

11.4. Credite acordate de instituțiile de credit

11.5. Restanțe mai mari de 30 de zile înregistrate de persoanele fizice

Restanțele mai mari de 30 de zile înregistrate de persoanele fizice sunt raportate de Biroul de Credit pe baza datelor furnizate de instituțiile de credit și de instituțiile financiare nebancale participante la Sistemul Biroului de Credit. În cadrul acestor raportări, suma restantă înregistrată de Biroul de Credit reprezintă valoarea datoriei restante (principal, dobândă și dobândă penalizatoare) aferente creditului respectiv, exprimată în valuta creditului.

11.6. Credite acordate și angajamente asumate de IFN + IEME + IP

11.7. Credite acordate de IFN + IEME + IP

Informația de risc de credit cuprinde datele de identificare a unui debitor, persoană fizică sau persoană juridică nebancaară, și operațiunile în lei și în valută prin care persoanele declarante se expun la risc față de acel debitor prin: a) acordarea de credite; b) asumarea de angajamente de către persoana declarantă în numele debitorului.

Informația de risc de credit se referă la expunerea fiecărei persoane declarante față de un debitor, expunere egală sau mai mare de 20 000 lei.

Forma de proprietate a beneficiarului de credite a fost stabilită conform Ordinului în vigoare al ministrului finanțelor publice pentru aprobarea Sistemului de raportare contabilă a operatorilor economici (Nomenclator forme de proprietate); tipul de credit acordat persoanelor fizice și juridice nebancale (tip de risc) este conform Reglementărilor contabile conforme cu standardele internaționale de raportare financiară, aplicabile instituțiilor de credit, și Reglementărilor contabile conforme cu directivele europene; moneda în care a fost acordat creditul, în conformitate cu normele internaționale în vigoare; activitatea beneficiarului de credite s-a stabilit conform Ordinului Președintelui Institutului Național de Statistică nr. 337/2007 privind actualizarea CAEN. Grupările răspund necesităților de analiză ale BNR.

În tabelele 11.2., 11.3., 11.4., 11.6. și 11.7. se regăsesc informații de risc de credit raportate la CRC. Lunar se actualizează seriile de date corespunzătoare ultimelor 84 de luni.

11.8. Situația instrumentelor de plată de debit refuzate

11.9. Situația titularilor de cont care au generat incidente de plată

În tabelele 11.8. și 11.9. se regăsesc informații privind instrumentele de plată refuzate înregistrate în baza de date a Centralei Incidentelor de Plăți, respectiv situația titularilor de cont care au generat incidente de plată cu securi, cambii și bilete la ordin.

În cazul numărului de titulari, valorile lunare reprezintă numărul de titulari de cont raportați în luna respectivă la Centrala Incidentelor de Plăți. Suma aritmetică a titularilor de cont din mai multe luni nu reprezintă numărul titularilor de cont raportați o singură dată la Centrala Incidentelor de Plăți, deoarece același titular de cont poate fi raportat cu incidente de plăți în mai multe luni.

12. Indicatori ai pieței monetare

12.1. Operațiuni interbancare

Conform Normei BNR nr. 14 din 1 noiembrie 2007 pentru modificarea și completarea Normei BNR nr. 4/1995 privind funcționarea pieței monetare interbancare, BUBID și BUBOR se modifică în ROBID și ROBOR: (i) ROBID – Rata dobânzii pentru operațiunile de atragere de fonduri; (ii) ROBOR – Rata dobânzii pentru operațiunile de plasare de fonduri.

13. Indicatori ai pieței valutare

13.1. Piața valutară interbancară

Volumul lunar al tranzacțiilor pe piața valutară interbancară se determină prin însumarea nivelurilor zilnice ale tranzacțiilor, nivelul zilnic reprezentând maximumul dintre volumul vânzărilor și cel al cumpărărilor.

Volumul mediu anual al tranzacțiilor valutare se determină ca medie aritmetică a volumului tranzacțiilor valutare lunare.

Cursul de schimb mediu lunar (EUR/RON și USD/RON) reprezintă media aritmetică simplă a cursurilor valutare zilnice calculate și publicate de Banca Națională a României în fiecare zi bancară, la orele 13:00, pe baza cotațiilor societăților bancare autorizate să efectueze operațiuni pe piața valutară. Cursul de schimb mediu anual (EUR/RON și USD/RON) se calculează ca medie aritmetică simplă a cursurilor medii lunare.

14. Indicatori ai pieței de capital

14.1. Bursa de Valori București – Piața reglementată

Indicele Bursei de Valori București, BET (*Bucharest Exchange Trading*) este primul indice oficial introdus la BVB și este calculat ca o medie ponderată (cu capitalizarea *free-float*-ului) a prețurilor titlurilor aflate în portofoliul indicelui. Numărul societăților incluse în coșul indicelui BET este variabil, cu un minim de 10 companii și un maxim de 15 companii.

În cazul BET, din societățile care pot intra în componența coșului sunt excluse societățile de investiții financiare. De asemenea, pentru a evita un impact semnificativ exercitat de evoluția unui număr mic de societăți asupra valorilor indicelui, ponderea unei societăți este limitată la maximum 20 la sută.

Indicele BET-FI este primul indice sectorial dezvoltat de BVB și a fost calculat inițial pentru cele 5 SIF înscrise la cota bursei, urmând să includă toate societățile de investiții financiare care vor fi listate ulterior. Metodologia de calcul este identică cu cea aplicată pentru calculul indicelui BET.

Indicii BET-XT și BET-NG au fost lansați la data de 1 iulie 2008, metodologiile de calcul fiind similare celor aplicate în cazul indicilor bursieri menționați anterior. Indicele BET-XT monitorizează evoluția celor mai lichide 25 de companii tranzacționate în segmentul de piață reglementată, inclusiv SIF-urile, ponderea maximă a unui simbol fiind stabilită la 15 la sută.

Indicele BET-NG este un indice sectorial și reflectă evoluția prețurilor acțiunilor companiilor tranzacționate pe piața reglementată BVB, al căror domeniu principal de activitate este asociat cu sectorul energetic și utilitățile aferente acestuia. Ponderea maximă a unui simbol în indice este de 30 la sută.

Indicele BET Plus, introdus din 23 iunie 2014, reflectă evoluția companiilor românești listate pe piața reglementată a BVB care îndeplinesc criteriile minime de selecție (referitoare la lichiditate și la valoarea acțiunilor aferente *free-float*-ului), cu excepția societăților de investiții financiare. Similar celorlalți indici dezvoltați de BVB, metodologia indicelui BET Plus ia în considerare tranzacțiile înregistrate în cadrul secțiunii de piață principală (*Regular*).

Indicele ROTX (*Romanian Traded Index*) reflectă, în timp real, mișcarea acțiunilor *blue chip* tranzacționate la BVB. Numărul acțiunilor ce sunt incluse în portofoliul indicelui ROTX nu este fix, criteriile principale de selecție fiind lichiditatea și capitalizarea bursieră. Calculat în lei, euro și dolari SUA și diseminat în timp real de Bursa de Valori din Viena (Wiener Börse AG), ROTX este proiectat ca un indice tranzacționabil, putând fi folosit ca activ suport pentru produse derivate și structurate.

15. Indicatori ai balanței de plăți și poziției investiționale internaționale a României

În anul 2019, statisticile sectorului extern aferente perioadei 2013-2018 au fost actualizate în contextul Politicii europene armonizate de revizuire a statisticilor macroeconomice, care stabilește regulile și principiile standard de revizuire a datelor statistice pentru statele membre ale UE. Scopul general al revizuirii *benchmark* este de a include în seriile statistice informații noi, îmbunătățite, sau de a li se asigura conformitatea cu noi standarde metodologice internaționale sau regulamente europene.

15.1. Balanța de plăți

Balanța de plăți reprezintă sinteza tranzacțiilor economice și financiare ale României cu restul lumii, pe o perioadă de timp determinată, referitoare la bunuri, servicii, venituri primare, transferuri fără contraprestație (donații, ajutoare și altele asemenea), precum și la creanțe și obligații financiare. Principalele componente ale balanței de plăți sunt: contul curent, contul de capital și contul financiar.

a) Cadrul legal național: (i) Legea nr. 312/2004 privind Statutul BNR – potrivit art. 9 alin. (2), Banca Națională a României are atribuția legală de a elabora balanța de plăți; (ii) Legea nr. 226/2009 a organizării și funcționării statisticii oficiale în România – art. 6 (3), art.6 (4) și art. 6 (5); (iii) Regulamentul BNR nr. 4/2014 privind raportarea de date și informații statistice la Banca Națională a României, cu modificările și completările ulterioare.

b) Cadrul legal internațional: (i) Regulamentul (CE) nr. 184/2005 al Parlamentului European și al Consiliului privind statisticile comunitare ale balanței de plăți, ale comerțului internațional cu servicii și ale investițiilor străine directe, cu modificările și completările ulterioare; (ii) Orientările BCE 23/2011 privind cerințele de raportare statistică ale Băncii Centrale Europene în domeniul statisticilor externe, cu modificările și completările ulterioare.

c) Standardul metodologic internațional pentru elaborarea balanței de plăți este asigurat de *Manualul FMI Balanța de plăți și poziția investițională internațională*, ediția a VI-a (BPM6). Pentru a asigura coerența între statisticile macroeconomice internaționale, manualul BPM6 a fost elaborat în concordanță cu actualizarea definiției OCDE *benchmark* a investițiilor străine directe (BD4-2008), precum și a Sistemului Conturilor Naționale (SCN 2008).

d) Surse de date: (i) cercetări statistice directe pe bază de eșantion sau exhaustive, cu frecvență trimestrială, privind Investițiile străine directe, Comerțul internațional cu servicii și Alte informații financiare în relația cu nerezidenții ; (ii) date colectate lunar de la instituțiile de credit, în baza Regulamentului BNR nr. 4/2014 privind raportarea de date și informații statistice la Banca Națională a României, cu modificările și completările ulterioare, privind tranzacțiile cu nerezidenții efectuate în nume și cont propriu; (iii) sistemul de colectare de date „titlu cu titlu” privind deținerile și emisiunile de titluri de valoare; (iv) statistica monetară; (v) statistica comerțului internațional cu bunuri; (vi) surse administrative; (vii) estimări lunare referitoare, în principal, la poziții din balanța de plăți pentru care datele sunt disponibile trimestrial.

e) Concepte și definiții

I. Contul curent reflectă furnizarea sau achiziționarea de resurse reale de către economia României către sau de la restul lumii, precum și tranzacții unilaterale, fără contraprestație economică.

Contul curent este subdivizat în: bunuri, servicii, venituri primare, venituri secundare.

Tranzacțiile înregistrate pe credit exprimă partea din produsul intern al economiei raportoare furnizat altor economii (export de bunuri și servicii), venituri din utilizarea factorilor de producție în procesul de producție desfășurat în străinătate (venituri din muncă și venituri din investiții), precum și primirea din străinătate a unor resurse reale sau financiare fără contraprestație economică.

Tranzacțiile înregistrate pe debit reflectă achiziția de bunuri și servicii din străinătate (import), venituri cuvenite nerezidenților pentru utilizarea de factori de producție aparținând acestora, acordarea de resurse reale sau financiare fără contraprestație economică nerezidenților.

I.1. Bunuri – reflectă tranzacții internaționale de export/import care implică schimbul de proprietate asupra bunului respectiv, spre deosebire de tranzacțiile de export/import reflectate în statistica comerțului internațional cu bunuri produsă de INS (care surprinde mișcarea fizică a bunurilor: „expedieri/introduceri”).

Se elimină din statistica comerțului cu bunuri valoarea bunurilor care trec frontiera, dar nu își schimbă proprietarul (bunuri pentru prelucrare, identificate după natura tranzacției), dar se adaugă valoarea netă a serviciilor de prelucrare (procesare), care se înregistrează la poziția „Servicii de prelucrare a bunurilor”.

I.1.1. Mărfuri generale – exportul și importul de bunuri care fac obiectul unui transfer de proprietate între rezidenți și nerezidenți și care trec frontiera țării. Datele sunt exprimate în valori FOB. Importurile FOB se calculează de BNR pe baza coeficientului de transformare CIF/FOB determinat de INS.

I.1.2. Merchanting – cumpărarea de bunuri de către rezidenți de la nerezidenți, urmată de revânzarea bunurilor respective către alți nerezidenți, fără ca bunurile să treacă frontiera țării. Achiziționarea de bunuri este înregistrată ca export negativ de bunuri. Vânzarea bunurilor este înregistrată ca export pozitiv de bunuri. Diferența între prețul de vânzare și prețul de cumpărare este evidențiată la poziția „Merchanting – export net de bunuri”. Tranzacțiile se înregistrează la valoarea de piață.

I.2. Servicii – reprezintă rezultatul activităților economice care modifică starea unor unități consumatoare (persoane fizice, persoane juridice sau bunuri economice) sau care facilitează schimbul de produse sau active financiare.

I.2.1. Servicii de prelucrare a bunurilor aflate în proprietatea terților – includ activități precum: procesarea, asamblarea, aplicarea etichetelor, împachetarea și altele asemenea, efectuate de companii care nu sunt proprietarele bunurilor pe care le prelucrează și reflectă valoarea netă a serviciilor de procesare (aceasta poate include costuri pentru achiziționarea de materiale de către prestatorul de servicii).

I.2.2. Servicii de întreținere și reparații – se referă la reparații ale bunurilor aparținând nerezidenților, efectuate de rezidenți sau reparații ale bunurilor aparținând rezidenților, efectuate de nerezidenți. Sunt incluse reparațiile navelor, aeronavelor și ale altor echipamente de transport. Nu sunt incluse reparații ale construcțiilor și reparații ale echipamentelor IT.

I.2.3. Servicii de transport – se referă la transportul persoanelor și bunurilor dintr-un loc în altul, precum și la serviciile auxiliare și de sprijin conexe. Sunt incluse serviciile poștale și de curierat și pot fi clasificate în funcție de: (i) mijlocul de transport și de (ii) obiectul transportului (pasageri, mărfuri, alte servicii auxiliare – încărcare, descărcare, depozitare etc.).

I.2.4. Turism/Călătorii – reprezintă contravaloarea serviciilor turistice prestate nerezidenților atât pe teritoriul României, cât și în afara acestuia, respectiv contravaloarea serviciilor turistice prestate cetățenilor români în afara teritoriului României; este inclus și turismul de afaceri (cursuri, întâlniri de afaceri, conferințe, evenimente etc.). Sunt considerate servicii turistice: serviciile de cazare, serviciile de servire a mesei, serviciile de transport local, serviciile de turism cultural, divertisment, organizarea de excursii, bunurile și serviciile achiziționate de turiști/călători pe perioada sejurului (ex. suveniruri, servicii de furnizare internet la hotel etc.), serviciile medicale și serviciile educaționale care presupun deplasarea clienților (pacienți, cursanți) din țara de origine în țara în care sunt prestate serviciile.

I.2.5. Servicii de construcții – cuprind valoarea totală a lucrărilor de construcții realizate pe o perioadă mai scurtă de 1 an. Se înregistrează pe bază brută crearea, renovarea, repararea sau extinderea clădirilor, amenajărilor de natură tehnică sau a altor categorii (inclusiv drumuri, poduri, baraje etc.).

I.2.6. Servicii de asigurări și ale fondurilor de pensii – cuprind servicii de asigurări directe, servicii de reasigurare și servicii de asigurări auxiliare, servicii furnizate de fondurile de pensii. Sunt evaluate prin comisioanele incluse în totalul primelor și nu prin valoarea totală a primelor.

I.2.7. Servicii financiare – includ serviciile furnizate de intermediarii financiari, cu excepția serviciilor de asigurare și ale fondurilor de pensii. Cuprind atât servicii financiare explicit facturate, cât și servicii de intermediere financiară măsurate indirect (FISIM).

I.2.8. Taxe pentru utilizarea proprietății intelectuale – includ taxele pentru utilizarea drepturilor de proprietate rezultate din cercetare-dezvoltare sau activități de marketing (brevete, mărci, procese industriale, inclusiv secrete comerciale și francize), precum și taxele pentru licențe de reproducere sau distribuție a proprietății intelectuale sau drepturi conexe.

I.2.9. Serviciile de telecomunicații, informatice și informaționale

Serviciile de telecomunicații se referă la transmiterea de sunete, imagini sau alte informații, prin telefon, telex, telegrame, cablu, radio, televiziune, satelit, poștă electronică, fax etc., precum și

serviciile de rețea, teleconferință și de suport tehnic. Sunt incluse, de asemenea, serviciile de telecomunicații mobile, de furnizare de servicii pentru nodurile de comunicații prin internet și de acces *online*, inclusiv furnizarea de acces la internet.

Serviciile informatice cuprind serviciile destinate componentelor *hardware* și/sau *software* și serviciile de prelucrare a datelor. Sunt incluse și serviciile de consultanță pentru *hardware* și *software* și cele de instalare; serviciile de întreținere și reparare ale computerelor și ale echipamentelor periferice; serviciile de recuperare în caz de dezastru, furnizarea de consultanță și asistență privind gestionarea resurselor informatice; analiza, proiectarea și programarea de sisteme „la cheie” (inclusiv dezvoltarea și proiectarea de pagini de internet) și furnizarea de consultanță tehnică pentru programe de calculator (*software*); licențe pentru utilizarea programelor de calculator nepersonalizate; dezvoltarea, producerea, furnizarea și elaborarea documentației pentru programele de calculator personalizate, inclusiv de sisteme de operare realizate la comandă pentru utilizatori specifici; întreținerea sistemelor și alte servicii auxiliare, precum formarea în cadrul activităților de consultanță; serviciile de prelucrare a datelor, cum ar fi introducerea, sortarea și prelucrarea datelor în sistem *time-sharing*; serviciile de găzduire a paginilor de internet (respectiv furnizarea de spațiu pe un server pentru găzduirea paginilor de internet ale clienților); gestionarea echipamentelor informatice.

Serviciile informaționale cuprind serviciile prestate de agențiile de știri, precum și alte servicii informaționale: serviciile privind bazele de date (proiectarea bazelor de date, stocarea și difuzarea datelor și a bazelor de date, inclusiv directoare și liste de distribuire), atât *online*, cât și pe suport magnetic, optic sau imprimat, precum și portalurile de căutare pe internet. De asemenea, includ abonamentele directe individuale la ziare și periodice, primite prin poștă, transmitere electronică sau prin alte mijloace; alte servicii de furnizare de conținut online și servicii ale bibliotecilor și arhivelor. Conținutul descărcat care nu este *software* (inclus în Servicii informatice) sau audio și video (inclus în Servicii audiovizuale și conexe) este inclus în servicii informaționale.

I.2.10. Alte servicii pentru afaceri – includ servicii de cercetare-dezvoltare, servicii de consultanță profesională și managerială, servicii tehnice, servicii comerciale și alte servicii destinate întreprinderilor.

I.3. Venituri primare – reprezintă veniturile cuvenite pentru contribuția la procesul de producție sau pentru furnizarea de active financiare sau din cesionarea resurselor naturale, în relația rezident-nerezident.

I.3.1. Remunerarea salariaților – reprezintă veniturile obținute din activitățile prestate pe baza unui angajament de muncă (un raport de tip angajat-angajator), cu durată mai mică de 1 an.

I.3.2. Venituri din investiții – sunt obținute din furnizarea/utilizarea de active financiare în relația rezident-nerezident. Veniturile din investiții includ veniturile din participații la capital (dividende, profit reinvestit) și din creanțe (dobânzi). În bilanța de plăți, veniturile din investiții sunt clasificate după tipul investiției: venituri din investiții directe, venituri din investiții de portofoliu, venituri din alte investiții și venituri din active de rezervă. Pentru definițiile tipului de investiție, a se vedea contul financiar.

I.3.3. Alte venituri primare – sunt clasificate în funcție de sectorul instituțional al economiei raportoare (administrația publică sau alte sectoare) și includ impozitele pe producție și importuri și subvențiile pe producție și pe produs. Fondurile europene nerambursabile

primite sub formă de subvenții (Fondul European de Garantare Agricolă) se înregistrează la componenta Alte venituri primare ale administrației publice.

I.4. Venituri secundare – prezintă transferurile curente dintre rezidenți și nerezidenți.

Un transfer este o tranzacție unilaterală ce corespunde furnizării unui bun, serviciu, activ financiar sau alt activ, atunci când nu există o contraprestație economică corespunzătoare. La componenta transferuri curente sunt clasificate toate transferurile care nu sunt considerate transferuri de capital.

Transferurile curente sunt clasificate în funcție de sectorul instituțional care efectuează sau primește transferul: administrația publică sau alte sectoare.

Transferurile curente ale administrației publice cuprind impozite pe venit, avere etc., contribuții sociale, beneficii sociale, cooperare internațională curentă, transferuri curente diverse și contribuția la bugetul UE (calculate pe baza TVA și VNB). Includ fondurile europene nerambursabile utilizate pentru cheltuieli curente: Fondul Social European, parțial Fondul European Agricol pentru Dezvoltare Rurală.

Transferurile curente ale altor sectoare includ impozite pe venit, avere etc., contribuții sociale, prestații sociale, prime nete de asigurare, despăgubiri din asigurări, transferuri curente diverse (transferuri personale între gospodăriile populației rezidente și nerezidente din care fac parte și remiterile lucrătorilor).

II. Contul de capital acoperă achiziționarea/vânzarea de active nefinanciare neproduse și transferurile de capital.

II.1. Achiziționarea/vânzarea de active nefinanciare neproduse

Activele nefinanciare neproduse constau în: resurse naturale, contracte, închirieri și licențe și active comerciale (mărci) și fondul de comerț. La această componentă a contului de capital se înregistrează numai achiziționarea sau vânzarea de astfel de active, nu și utilizarea lor.

II.2. Transferuri de capital – constau în transferuri de proprietate asupra activelor fixe, transferuri de fonduri legate sau condiționate de achiziționarea sau cedarea de active fixe și anularea, fără compensare acordată în schimb, a pasivelor de către creditorii. Transferurile de capital se pot efectua în numerar sau în natură (cum ar fi iertarea de datorie). Distincția între transferurile curente și transferurile de capital este reprezentată, în practică, de utilizarea transferului de către țara destinatară.

Transferurile de capital includ: (i) impozite pe capital; (ii) transferuri de capital pentru investiții și (iii) alte transferuri de capital și sunt clasificate în funcție de sectorul instituțional inițiator sau destinatar al transferului în economia raportoare: administrația publică sau alte sectoare. Transferurile de capital ale administrației publice includ fondurile europene nerambursabile utilizate pentru formarea de capital fix: Fondul European de Dezvoltare Regională, Fondul de Coeziune, parțial Fondul European Agricol pentru Dezvoltare Rurală.

III. Contul financiar înregistrează tranzacții nete care implică active și pasive financiare între rezidenți și nerezidenți. Achiziția netă de active financiare reprezintă diferența dintre achiziția de active și reducerea de active, iar acumularea netă de pasive se determină ca diferență între acumularea de pasive și reducerea de pasive.

În funcție de categoria funcțională, tranzacțiile financiare sunt clasificate ca: (i) investiții directe; (ii) investiții de portofoliu; (iii) derivate financiare; (iv) alte investiții și (v) active de rezervă.

III.1. Investițiile directe presupun o relație investițională de durată între o entitate rezidentă și o entitate nerezidentă; de regulă, implică exercitarea de către investitor a unei influențe manageriale semnificative în întreprinderea în care a investit.

Componentele investițiilor directe sunt: **participațiile la capital**, respectiv capitalul social vărsat și rezervele ce revin unui investitor nerezident care deține cel puțin 10 la sută din capitalul social subscris al unei întreprinderi rezidente, **profitul reinvestit** de către acesta, precum și **instrumentele de natura datoriei** (ex. credite) dintre acest investitor sau grupul din care face parte acesta și întreprinderea în care a investit.

III.2. Investițiile de portofoliu includ tranzacțiile care implică titluri de creanță sau titluri de valoare de tip participație, altele decât cele incluse în investițiile directe sau activele de rezervă. Investițiile de portofoliu includ titluri de valoare de tip **participație la capital, acțiuni ale fondurilor de investiții și instrumente de natura datoriei**, cu excepția cazului în care sunt clasificate fie ca investiții directe, fie ca active de rezervă.

III.3. Derivate financiare

Un contract financiar derivat este un instrument financiar aferent unui alt instrument sau unui indicator financiar specific sau unei mărfi de bază specifice care permite tranzacționarea în mod autonom pe piețele financiare a unor riscuri financiare specifice (precum riscul ratei dobânzii, riscul valutar, riscul variației valorii participațiilor și prețului mărfurilor de bază, riscul de credit etc.). Această categorie este identificată separat de alte categorii deoarece se referă la transferul riscului nu la furnizarea de fonduri sau alte resurse. Spre deosebire de alte categorii funcționale, la instrumentele financiare derivate nu se acumulează venituri primare.

Întrucât în cazul tranzacțiilor cu derivate financiare distincția între active și pasive este dificil de realizat, la nivel european a fost stabilită o convenție prin care toate tranzacțiile cu astfel de instrumente sunt alocate în bilanța de plăți în cadrul achizițiilor nete de active.

III.4. Alte investiții reprezintă o componentă ce include tranzacții, altele decât cele incluse la investiții directe, investiții de portofoliu, derivate financiare sau active de rezervă.

III.4.1. Participații la capital, altele decât cele de natura investiției directe și de portofoliu – reflectă participarea la capitalul anumitor organizații internaționale, precum și participațiile sub 10 la sută la capitalul social al cvasisocietăților.

III.4.2. Numerar și depozite – include numerarul în circulație și depozitele. Depozitele sunt contracte standardizate, nenegociabile, oferite în general de societăți care acceptă depozite, permițând plasarea și retragerea ulterioară a unei sume de bani de către creditor.

III.4.3. Împrumuturi – cuprinde toate împrumuturile, inclusiv împrumuturile ipotecare, leasingurile financiare și operațiunile de tip report. Toate operațiunile de tip *repo* sunt considerate drept împrumuturi colaterale și nu achiziții/vânzări simple de titluri de valoare și se înregistrează la „Alte investiții”.

III.4.4 Sisteme de asigurări, de pensii și scheme de garanții standardizate – cuprind creanțe și angajamente externe aferente instrumentelor financiare precum provizioane tehnice de asigurări generale, drepturi asupra asigurărilor de viață și a rentelor, drepturi de pensii, drepturi ale fondurilor de pensii asupra administratorilor fondurilor de pensii, drepturi la prestații, altele decât pensiile, precum și provizioanele pentru executarea garanțiilor standardizate;

III.4.5. Credite comerciale și avansuri – reprezintă creanțe financiare rezultate din acordarea directă de credite de către furnizorii de bunuri și servicii clienților acestora și plăți în avans pentru activitatea în curs sau care urmează a fi realizată. Creditele comerciale și avansurile apar atunci când plata bunurilor sau serviciilor nu este efectuată în același timp cu transferul dreptului de proprietate asupra unui bun sau cu prestarea unui serviciu.

III.4.6 Alte creanțe / angajamente externe - cuprind creanțele/angajamentele financiare, altele decât împrumuturile financiare și creditele comerciale, ce apar datorită existenței unui decalaj de timp între momentul în care apare o creanță sau o obligație de a efectua o plată și momentul efectiv al încasării/plății respective. Sunt incluse creanțele/datoriile aferente impozitelor, salariilor, dividendelor și contribuțiilor sociale care s-au acumulat, dar încă nu au fost încasate/plătite.

III.4.7. Alocări de drepturi speciale de tragere (DST) – este o componentă ce prezintă un pasiv al beneficiarului în raport cu Fondul Monetar Internațional, având o intrare corespunzătoare la „Active de rezervă”.

III.5. Activele de rezervă – reprezintă acele active externe care sunt disponibile imediat pentru autoritatea monetară și controlate de aceasta pentru acoperirea necesităților de finanțare a balanței de plăți, pentru intervenția pe piețele valutare pentru gestionarea cursului de schimb și în alte scopuri conexe (precum menținerea încrederii în monedă și în economie sau ca bază pentru creditele externe). Activele de rezervă trebuie să fie active exprimate în monedă străină, să reprezinte creanțe față de nerezidenți și să existe efectiv.

Rezidenți

- persoane fizice – cetățeni români, cetățeni străini și apatrizi, cu domiciliul în România atestat cu documente de identitate emise conform legii;
- persoane juridice și orice alte entități cu sediul în România, precum și persoane fizice, cetățeni români, cetățeni străini și apatrizi cu domiciliul în România, care sunt autorizate și/sau înregistrate să desfășoare activități economice pe teritoriul României, în mod independent, în condițiile prevăzute de reglementările legale în vigoare;
- sucursale, agenții, reprezentanțe, birouri aparținând persoanelor juridice străine sau altor entități străine, înregistrate și/sau autorizate să funcționeze în România;
- ambasade, consulate și alte reprezentanțe și misiuni permanente ale României în străinătate.

Nerezidenți

- persoane fizice – cetățeni străini, cetățeni români și apatrizi, cu domiciliul în străinătate atestat cu documente de identitate emise conform legii;
- persoane juridice și orice alte entități cu sediul în străinătate, precum și persoane fizice, cetățeni străini, cetățeni români și apatrizi cu domiciliul în străinătate, care sunt autorizate și/sau înregistrate să desfășoare activități economice în străinătate, în mod independent, în condițiile prevăzute de reglementările legale în vigoare;

- sucursale, agenții, reprezentanțe, birouri și orice alte entități ale persoanelor juridice române sau altor entități române, înregistrate și/sau autorizate să funcționeze în străinătate;
- ambasade, consulate și alte reprezentanțe și misiuni permanente ale altor state în România, precum și organizații internaționale sau reprezentanțe ale unor astfel de organizații care funcționează în România.

15.2. Comerțul internațional cu servicii

Datele statistice privind exportul și importul de servicii sunt compilate conform metodologiei BPM6 și sunt prezentate pe tipuri de servicii conform clasificării EBOPS (Clasificarea extinsă a componentei „Servicii” din Balanța de plăți).

15.3. Investiții directe – principiul direcțional

Diferența între prezentarea investițiilor directe pe principiul active/pasive (așa cum se regăsesc în componentele standard ale balanței de plăți) și prezentarea acestora pe principiul direcțional, constă în faptul că pe principiul direcțional se urmărește relația investițională între investitorul direct și compania investiție străină directă (creanțele acestor companii asupra investitorilor nerezidenți sunt înregistrate ca scăderi/retrageri de investiții străine directe).

Datele statistice privind investițiile directe pe principiul direcțional sunt compilate conform metodologiei BPM6.

15.4. Datoria externă pe termen lung

Datoria externă brută este alcătuită din soldul pasivelor reale, actuale și necondiționate ce presupun plăți viitoare de rate de capital și/sau de dobânzi, datorate de rezidenții unei economii față de nerezidenți (conform definiției din *External Debt Statistics: Guide for Compilers and Users*). Compilarea datelor statistice privind datoria externă brută se realizează în conformitate cu metodologia FMI și UE (*Balance of Payments Manual – BPM6; Manual on Government Deficit and Debt Implementation of ESA 2010, 2014 Edition*).

Datoria externă include următoarele instrumente financiare de natura pasivelor: numerar și depozite, împrumuturi, titluri de valoare de natura datoriei, credite comerciale și avansuri primite, pasive rezultate din sisteme de asigurări, de pensii și scheme de garanții standardizate, alocări de DST de la FMI și alte angajamente (conform manualului FMI, *External Debt Statistics: Guide for Compilers and Users*, 2014).

Datoria publică externă este înregistrată, monitorizată și administrată de către Ministerul Finanțelor (Legea nr. 109/2008 pentru aprobarea OUG nr. 64/2007 privind datoria publică). Operațiunile valutare de capital de natura datoriei externe private pe termen lung (TL) se notifică la BNR conform prevederilor Regulamentului nr. 4/2014 privind raportarea de date și informații statistice la Banca Națională a României, cu modificările și completările ulterioare.

15.6. Poziția investițională internațională

Compilarea datelor statistice privind poziția investițională internațională se realizează în conformitate cu metodologia FMI și UE (*Balance of Payments Manual – BPM6*).

Poziția investițională internațională a României reprezintă stocurile de active și pasive financiare externe (între rezidenți și nerezidenți) la un moment dat. Stocurile la sfârșitul unei perioade se calculează pe baza stocurilor de la începutul perioadei și a informațiilor despre fluxul tranzacțiilor financiare (care fac obiectul contului financiar al balanței de plăți), luându-se în considerare

modificările cursurilor de schimb, ale prețurilor internaționale și alte ajustări financiare din intervalul de timp analizat.

Structura poziției investiționale internaționale reflectă principalele categorii funcționale: investiții directe, investiții de portofoliu, derivate financiare, alte investiții și active de rezervă. Acestea sunt alcătuite din instrumente financiare de tipul: participații la capital, instrumente de natura datoriei, derivate financiare, alte participații, numerar și depozite, împrumuturi, credite comerciale, scheme de pensii și asigurări, alte active/pasive, drepturi speciale de tragere (DST), aur și alte active de rezervă. Instrumentele financiare conțin și informația referitoare la maturitatea acestora.

Datele privind poziția investițională internațională sunt compilate trimestrial și revizuite în martie/septembrie ale fiecărui an pentru perioada de referință anterioară.

