

BANCA
NAȚIONALĂ
A ROMÂNIEI

Buletin lunar iunie 2021

Anul XXIX, nr. 332

BULETIN LUNAR
Iunie 2021

NOTE

Datele statistice utilizate sunt cele disponibile la data de 23 august 2021.

Unele dintre aceste date au caracter provizoriu, urmând a fi revizuite în publicațiile ulterioare.

Sursa datelor statistice utilizate la realizarea graficelor și a tabelelor a fost indicată numai atunci când acestea au fost furnizate de alte instituții.

Toate drepturile rezervate.

Reproducerea informațiilor este permisă numai în scopuri educative și necomerciale și numai cu indicarea sursei.

Banca Națională a României,
Str. Lipscani nr. 25, cod 030031, București
tel. 021/312 43 75; fax 021/314 97 52

www.bnr.ro

ISSN 1584-0840

Cuprins

Sinteza principalelor evoluții economice și de politică monetară în luna iunie 2021	5
<hr/>	
Economia reală	5
Politica monetară	9
Index legislativ	11
<hr/>	
Principalele acte normative cu caracter economic general și din domeniul financiar-bancar emise în luna iunie 2021	11
Principalele reglementări emise de BNR în luna iunie 2021	11
Secțiune Statistică	13
<hr/>	

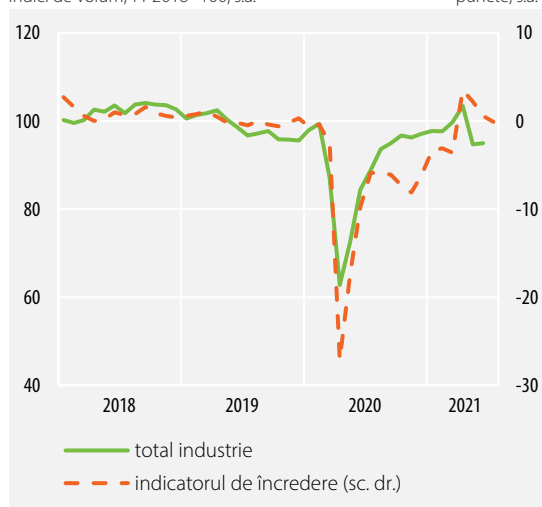
Sinteza principalelor evoluții economice și de politică monetară în luna iunie 2021

Economia reală

Producția industrială

indici de volum, T1 2018=100, s.a.

puncte, s.a.



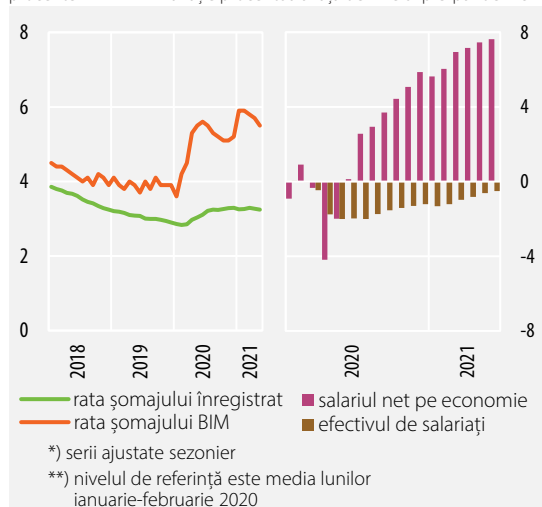
Sursa: INS, CE-DG ECFIN

În iunie 2021, volumul producției industriale s-a menținut la un nivel similar celui din luna precedentă, consemnând, în termeni anuali, un avans de 11,6 la sută. Această dinamică reflectă în continuare cu prevalență efectul de bază asociat evoluției nefavorabile a activității industriale în anul anterior. Din perspectiva evoluțiilor curente, activitatea de prelucrare a consemnat o oarecare îmbunătățire în perioada analizată (variație lunară de 1,3 la sută¹), ulterior corecției severe din luna mai, revenirea producției fiind antrenată la nivelul majorității ramurilor de intensificarea cererii interne. Astfel, un avans al volumului cifrei de afaceri pe piața internă s-a consemnat în cazul industriilor alimentară, farmaceutică și metalurgică. Impactul negativ indus de prelungirea crizei semiconductorilor asupra funcționării rețelelor de producție la nivel global s-a atenuat în această lună, efectele regăsindu-se în parcursul pozitiv al vânzărilor externe ale industriei auto. Perspectiva rămâne însă rezervată, indicatorul de încredere DG ECFIN continuându-și scăderea pentru a treia lună consecutiv, până în proximitatea valorii nule (-0,1 puncte, în scădere față de luna anterioară cu 0,7 puncte). Deteriorarea anticipațiilor cu privire la amploarea expansiunii producției industriale a caracterizat mediul de afaceri la nivel global, posibil în asociere cu dificultățile de aprovizionare întâmpinate la nivelul rețelelor de producție, dar și cu restructurările observate în cadrul economiei chineze.

Forța de muncă*

procente

variație procentuală față de nivelul pre-pandemic**



Sursa: INS, ANOFM, calcule și estimări BNR

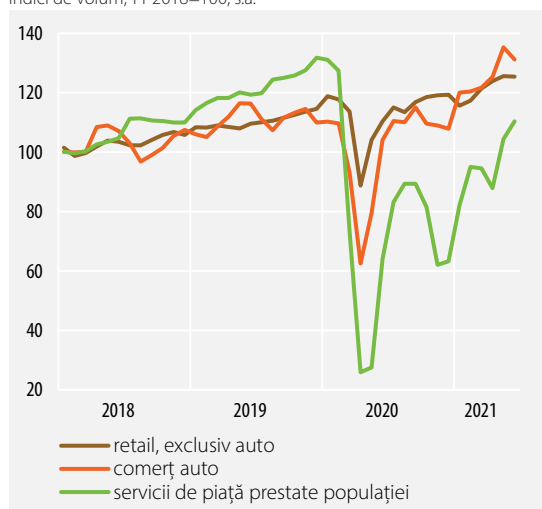
Piața muncii și-a păstrat parcursul favorabil în luna iunie 2021, variații lunare pozitive fiind consemnate atât în cazul salariului mediu net pe economie (+0,2 la sută, nivel cu circa 8 la sută superior celui pre-pandemic²), cât și al efectivului de salariați (creștere de aproximativ 0,1 la sută). Ritmuri mai alerte ale angajărilor s-au

¹ Date ajustate sezonier.

² Nivelul de referință este cel din intervalul ianuarie-februarie 2020.

Comerț interior și servicii

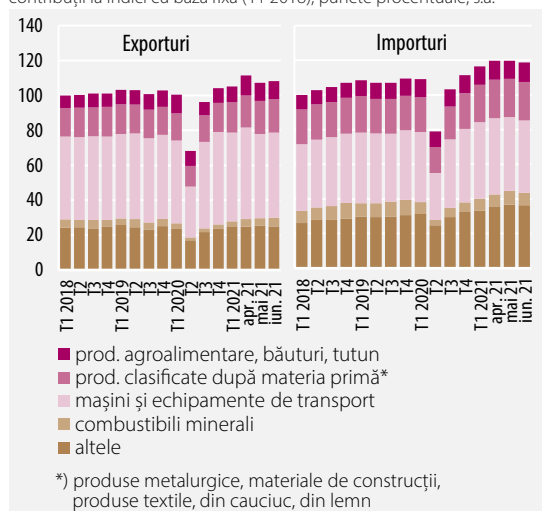
indici de volum, T1 2018=100, s.a.



Sursa: INS

Comerțul internațional cu bunuri

contribuții la indici cu bază fixă (T1 2018), puncte procentuale, s.a.



Sursa: INS, calcule BNR

consemnat în domeniile favorizate de contextul actual (sănătate, IT), dar și pe segmentele cele mai afectate de restricții (hoteluri, restaurante), odată cu relaxarea acestora și revenirea încrederii. Totodată, ambii indicatori privind șomajul³ și-au păstrat tendința descendentă: rata șomajului BIM a coborât la 5,2 la sută (de la 5,5 la sută în mai 2021), în timp ce rata șomajului înregistrat a scăzut marginal până la 3,1 la sută (de la 3,2 la sută în luna anterioară). Cea din urmă evoluție, alături de creșterea numărului de posturi disponibile, reflectată de avansul ratei locurilor de muncă vacante în trimestrul II, contribuie însă la tensionarea condițiilor pe piața muncii și revenirea treptată a puterii de negociere a lucrătorilor în raport cu angajatorii. Pentru perioada iulie-septembrie 2021, sondajul CE-DG ECFIN relevă o deteriorare marginală a anticipațiilor operatorilor privind schemele de personal, însă valoarea indicatorului rămâne superioară mediei pe termen lung⁴.

Activitatea comercială a înregistrat o ușoară contracție lunară în iunie 2021, imprimată de restrângerea comerțului auto (-3 la sută în termeni lunari), ulterior creșterii consistente asociate demarării Programului de reînnoire a parcului auto la sfârșitul lunii aprilie. Evoluțiile pe alte segmente indică însă menținerea unor condiții favorabile de cerere. Astfel, vânzările de bunuri de bricolaj și pentru dotarea locuințelor au revenit pe o traiectorie ascendentă (extindere cu 0,7 la sută, variație lunară), cererea fiind potențată de evoluția favorabilă înregistrată la nivelul construcțiilor rezidențiale în primele luni ale anului. În același timp, vânzările de bunuri de uz curent și-au menținut un ritm lunar de creștere moderat pozitiv, în acest caz fiind de remarcat avansul vânzărilor de bunuri alimentare (până la 1 la sută, variație lunară). Ameliorarea situației pandemice a favorizat, totodată, continuarea tendinței de redresare a serviciilor de piață prestate populației, luna iunie marcând o extindere lunară de 5,7 la sută a volumului cifrei de afaceri.

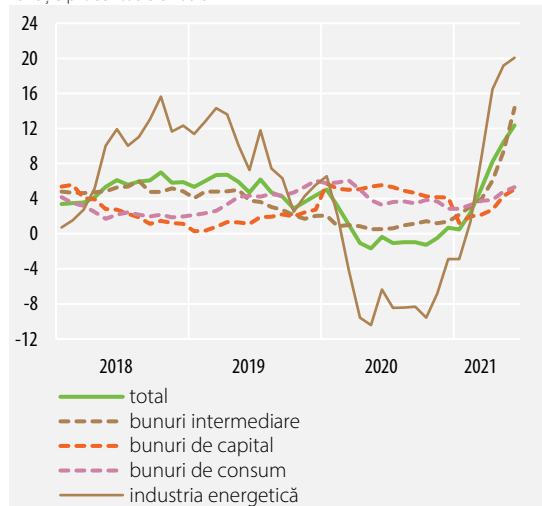
Exporturile de bunuri și-au menținut în luna iunie ritmul ridicat de creștere în termeni anuali, pe fondul manifestării unui efect statistic, asociat revenirii graduale a activității industriale ulterior primului val pandemic. În termeni lunari, exporturile au avansat ușor (cu 1 la sută, variație nominală), evoluție atribuită inclusiv majorării livrărilor

³ Date ajustate sezonier.

⁴ Media pe termen lung cuprinde intervalul iulie 2002 – iulie 2021.

Prețurile producției industriale pentru piața internă

variație procentuală anuală

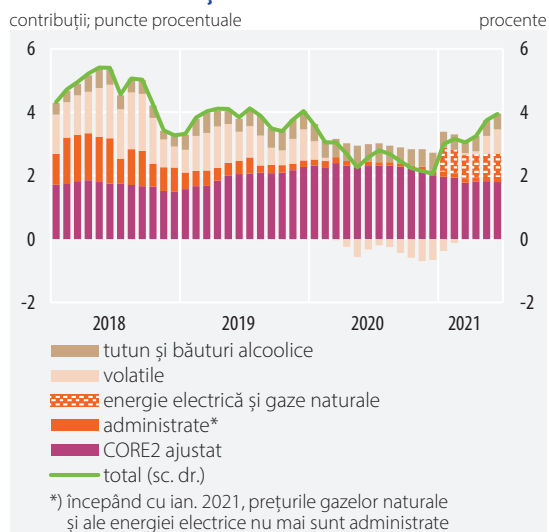


Sursa: INS, Eurostat

din grupa „mașini, echipamente și mijloace de transport”, în condițiile în care modelele de automobile fabricate în România continuă să beneficieze de o cerere robustă pe plan extern, iar industria altor mijloace de transport și-a intensificat vânzările externe. La rândul lor, importurile de bunuri au crescut sensibil în termeni anuali, dinamica acestora depășind-o pe cea a exporturilor, astfel încât deficitul comercial corespunzător s-a plasat la circa 1,8 miliarde euro, majorându-se cu circa 500 milioane euro comparativ cu cel din luna corespunzătoare a anului precedent (conform metodologiei BPM6).

În iunie 2021, rata anuală de creștere a prețurilor producției industriale pentru piața internă și-a prelungit ascensiunea până la 12,4 la sută (+1,9 puncte procentuale față de luna anterioară), pe fondul menținerii pe o traiectorie puternic ascendentă a cotațiilor bunurilor energetice, la care se adaugă efecte ale majorării generalizate a cotațiilor materiilor prime din primele cinci luni ale anului – în cele mai multe cazuri, ritmurile anuale de creștere s-au atenuat începând cu luna iunie, în asocierie cu încetinirea activității economice pe plan global. Contribuția dominantă la saltul de dinamică a venit din grupul bunurilor intermediare⁵, unde rata anuală de creștere a prețurilor a avansat cu 5 puncte procentuale, până la 14,4 la sută. În cadrul grupei se remarcă industria de prelucrare a lemnului, creșterea sensibilă a prețurilor de producție din luna iunie (circa 16 la sută, variație lunară) survenind în contextul în care cotațiile externe s-au majorat semnificativ până în luna mai (ulterior, acestea au intrat pe o pantă puternic descendentă). Accelerări, dar de amplitudini mai modeste, au înregistrat și ritmurile de creștere a prețurilor de producție ale bunurilor de capital (+0,8 puncte procentuale, până la 5,1 la sută), de consum (+0,4 puncte procentuale, până la 5,3 la sută) și energetice (+0,9 puncte procentuale, până la 20,1 la sută). În acest din urmă caz, manifestarea unor efecte de bază asociate creșterilor ample ale prețului petrolului din urmă cu un an a contrabalansat efectul ascensiunii puternice a prețului energiei electrice pe piața liberă, pe fondul saltului prețurilor pentru certificatele de emisii CO₂ pe piața UE.

⁵ Sectoarele producătoare de bunuri intermediare folosesc intensiv în procesul de fabricație produse energetice.

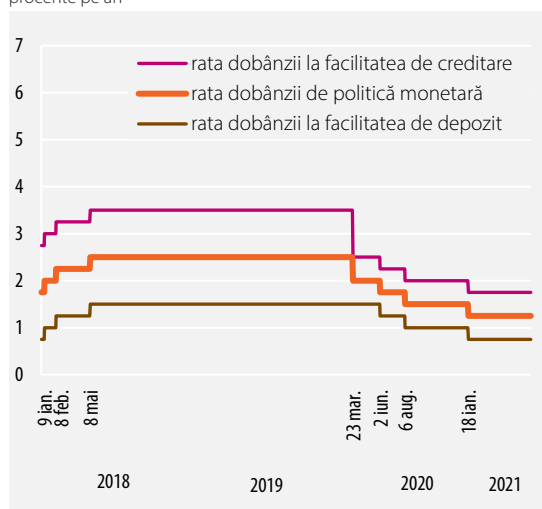
Rata anuală a inflației

Rata anuală a inflației IPC a crescut în iunie 2021 față de valoarea consemnată în luna anterioară (+0,19 puncte procentuale), până la 3,94 la sută, evoluția fiind atribuibilă aproape în totalitate grupei produselor cu prețuri volatile. Aportul decisiv revine segmentului LFO, la nivelul căruia au fost înregistrate variații lunare peste mediile sezoniere, alimentate de menținerea unei cereri ridicate din partea industriei ospitalității, în contextul relaxării restricțiilor care vizau acest sector. Rata anuală a inflației de bază CORE2 ajustat s-a situat în luna iunie la 2,9 la sută (nivel cvasistabil pe tot parcursul trimestrului II), presiunile generate de revenirea cererii de consum fiind estompate de evoluția încă favorabilă a costurilor unitare cu forța de muncă, dar și de o ușoară temperare a ritmului anual de depreciere a leului în raport cu euro.

Politica monetară

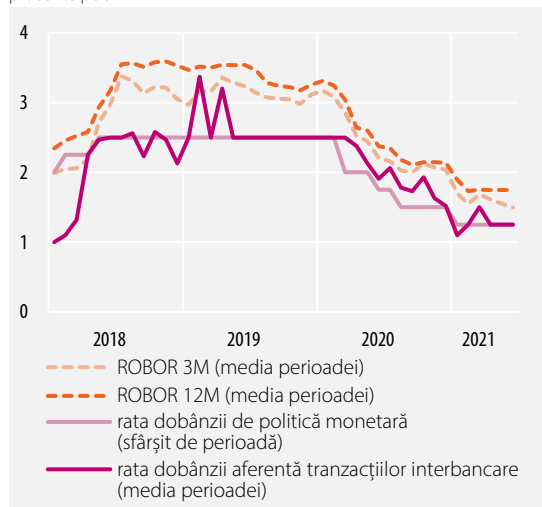
Ratele dobânzilor BNR

procente pe an



Ratele dobânzilor pe piața monetară interbancară

procente pe an



În luna iunie, implementarea politicii monetare s-a realizat conform deciziilor Consiliului de administrație al BNR din ședința din 12 mai, constând în menținerea ratei dobânzii de politică monetară la nivelul de 1,25 la sută și a ratelor dobânzilor aferente facilității de depozit și celei de creditare la 0,75 la sută, respectiv 1,75 la sută. Totodată, ratele RMO pentru pasivele în lei și în valută ale instituțiilor de credit au fost păstrate la nivelurile în vigoare (8 la sută, respectiv 5 la sută).

Pe piața monetară interbancară, randamentele pe termen foarte scurt s-au menținut pe parcursul lunii în jumătatea inferioară a coridorului ratelor dobânzilor⁶, în condițiile în care BNR a continuat să dreneze excedentul de lichiditate de pe această piață preponderent prin facilitatea de depozit, cu un rol în creștere totuși al atragerii de depozite 1W⁷. Cotațiile ROBOR 3M-6M au înregistrat ușoare ajustări descendente în debutul lunii și au rămas apoi stabile⁸, iar cele aferente termenului de 12 luni au cvasistagnat de-a lungul perioadei⁹.

Cursul de schimb leu/euro și-a inversat complet scăderea ușoară consemnată spre finele lunii mai¹⁰, într-o conjunctură caracterizată prin accentuarea trendului ascendent al dinamicii prețurilor de consum în economia internă, dar și prin inițierea ciclului de întărire a politicii monetare de către unele bănci centrale din regiune. Importante au fost, totodată, semnalele date de Fed privind devansarea startului normalizării politicii monetare, context în care raportul euro/dolar SUA și-a corectat în bună măsură avansul din precedentele

⁶ Pe ansamblul lunii iunie, valoarea medie (ponderată cu volumul tranzacțiilor) a randamentului depozitelor interbancare (exclusiv BNR) a scăzut ușor, la 0,99 la sută (-0,06 puncte procentuale față de mai).

⁷ BNR a organizat în această lună două licitații pentru atragerea de depozite 1W cu alocare integrală, pe 8 și 15 iunie, volumul depozitelor atrase fiind de 8,5 miliarde lei, respectiv 9,1 miliarde lei. Stocul mediu lunar al acestor operațiuni a crescut de la 1,7 miliarde lei în mai la 4,1 miliarde lei (în condițiile în care banca centrală a efectuat în acest interval și operațiuni *repo*, pe fondul formării episodice a unor deficite zilnice de rezerve).

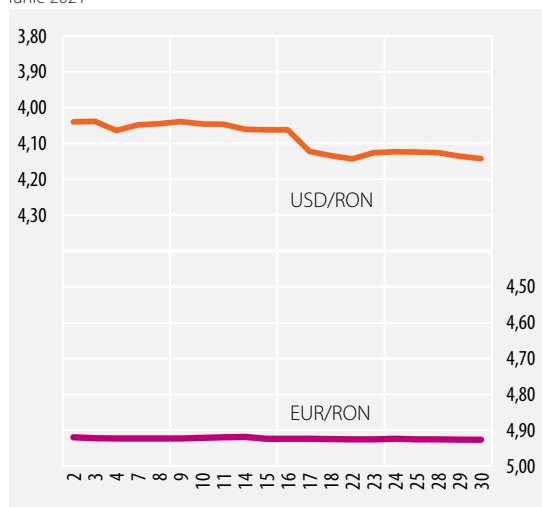
⁸ Media lunară a acestora s-a redus în cazul scadenței de 3 luni la 1,50 la sută (-0,05 puncte procentuale față de mai) și la 1,64 la sută (-0,02 puncte procentuale) în cazul celei de 6 luni.

⁹ La nivelul de 1,75 la sută.

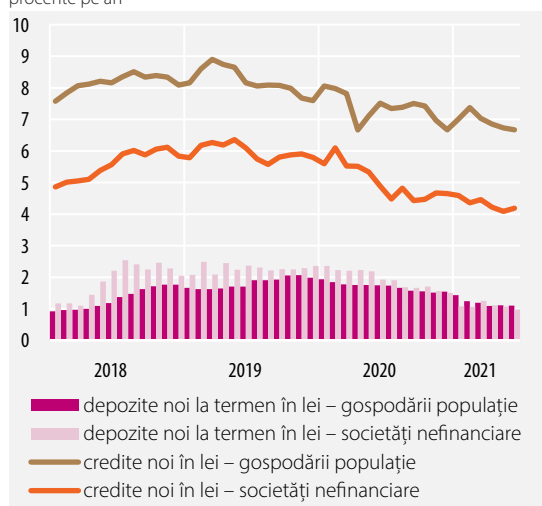
¹⁰ Ca medie lunară, rata de schimb leu/euro a consemnat o variație nesemnificativă față de luna anterioară.

Cursul de schimb calculat și publicat de BNR

iunie 2021

**Ratele dobânzilor în sistemul bancar**

procente pe an



două luni, iar ratele de schimb ale principalelor monede din regiune au consemnat ajustări ascendente¹¹.

Ratele dobânzilor practicate de instituțiile de credit în relația cu clienții nebankari s-au caracterizat prin evoluții eterogene în luna iunie. Astfel, rata medie a dobânzii la creditele noi acordate populației și-a prelungit trendul ușor descendent (-0,06 puncte procentuale până la 6,67 la sută), în condițiile continuării scăderii, deși mai lente, a ratei dobânzii la creditelor noi pentru locuințe, în timp ce pe segmentul creditelor pentru consum s-a consemnat o mică creștere. În schimb, rata medie a dobânzii la creditele noi acordate societăților nefinanciare s-a mărit marginal, până la 4,18 la sută (+0,09 puncte procentuale față de mai), datorită majorării costului mediu cu dobânda al împrumuturilor cu valoare mare, cel al finanțării sub acest prag continuând să coboare gradual, pentru a patra lună consecutiv. Randamentul mediu al depozitelor noi la termen s-a diminuat pe segmentul societăților nefinanciare la 0,98 la sută (-0,09 puncte procentuale), dar a rămas practic neschimbat în cazul populației (la 1,10 la sută).

¹¹ Astfel, pe ansamblul lunii iunie, forintul s-a apreciat cu 1,1 la sută față de moneda unică europeană, zlotul cu 0,6 la sută, iar coroana cehă cu 0,4 la sută.

Index legislativ

Principalele acte normative cu caracter economic general și din domeniul financiar-bancar emise în luna iunie 2021

Legea nr. 158 din 7 iunie 2021 pentru modificarea și completarea Legii nr. 416/2001 privind venitul minim garantat (M.O. nr. 577/8.06.2021).

Ordonanța de urgență a Guvernului nr. 59 din 24 iunie 2021 pentru modificarea și completarea Legii nr. 227/2015 privind Codul fiscal (M.O. nr. 630/28.06.2021).

Ordinul nr. 735 din 28 iunie 2021 al ministrului finanțelor privind prospectele de emisiune a certificatelor de trezorerie cu discount și a obligațiunilor de stat de tip benchmark aferente lunii iulie 2021 (M.O. nr. 637/29.06.2021).

Principalele reglementări emise de BNR în luna iunie 2021

Circulara nr. 13 din 3 iunie 2021 privind lansarea în circuitul numismatic a unei monede din alamă pentru colecționare cu tema Campionatul European de Fotbal 2020 (M.O. nr. 578/8.06.2021).

Circulara nr. 14 din 23 iunie 2021 privind lansarea în circuitul numismatic a unei monede din argint cu tema 100 de ani de relații diplomatice între România și Japonia (M.O. nr. 643/30.06.2021).

Secțiune Statistică

Cuprins

1. PRINCIPALII INDICATORI MACROECONOMICI	18
2. PREȚURILE DE CONSUM PE PRINCIPALELE MĂRFURI ȘI SERVICII	20
3. INDICATORI DE POLITICĂ MONETARĂ	21
3.1. Operațiunile monetare ale Băncii Naționale a României	21
3.2. Facilitățile permanente acordate participanților eligibili de către Banca Națională a României	21
3.3. Rezervele minime obligatorii	21
3.4. Titluri de stat în lei cumpărate de BNR de pe piața secundară	21
4. BAZA MONETARĂ	21
5. BILANȚURILE MONETARE ALE INSTITUȚIILOR FINANCIARE MONETARE	22
5.1. Bilanțul monetar al Băncii Naționale a României	22
5.2. Bilanțul monetar agregat al altor instituții financiare monetare	24
5.3. Bilanțul consolidat net al instituțiilor financiare monetare (BNR și alte instituții financiare monetare)	26
6. MASA MONETARĂ M3 ȘI CONTRAPARTIDELE ACESTEIA	28
7. STRUCTURA DEPOZITELOR ATRASE ȘI A CREDITELOR ACORDATE DE CĂTRE INSTITUȚIILE FINANCIARE MONETARE PE TIPURI DE SECTOARE INSTITUȚIONALE	30
7.1. Depozitele rezidenților clienți neguvernamentali	30
7.2. Depozitele gospodăriilor populației	31
7.3. Depozitele atrase de la societățile nefinanciare, instituțiile financiare nemonetare, administrația publică și nerezidenți	32
7.4. Creditul intern	34
7.5. Creditul acordat gospodăriilor populației	36
7.6. Creditul acordat societăților nefinanciare, instituțiilor financiare nemonetare, administrației publice și nerezidenților	37

8. ACTIVELE ȘI PASIVELE FONDURILOR DE INVESTIȚII, ALTELE DECÂT FONDURILE DE PIAȚĂ MONETARĂ (FI)	38
8.1. Structura bilanțieră	38
8.2. Titluri de natura datoriei deținute	39
8.3. Participații deținute	40
8.4. Acțiuni/unități de fond emise	41
9. SITUAȚIA ACTIVELOR ȘI PASIVELOR BILANȚIERE ALE INSTITUȚIILOR FINANCIARE NEBANCARE ÎNSCRISE ÎN REGISTRUL GENERAL	42
9.1. Structura bilanțieră în dinamică	42
9.2. Structura bilanțieră la 31 martie 2021 pe tipuri de instituții financiare nebankare înscrise în Registrul general	42
9.3. Credite acordate gospodăriilor populației	43
9.4. Credite acordate societăților nefinanciare, altor sectoare instituționale și nerezidenților	44
10. RATELE DOBÂNZILOR PRACTICATE DE INSTITUȚIILE DE CREDIT	45
10.1. Depozite la termen în lei	45
10.1.1. Depozite existente în sold	45
10.1.2. Depozite noi	45
10.2. Depozite la termen în euro	46
10.2.1. Depozite existente în sold	46
10.2.2. Depozite noi	46
10.3. Depozite în lei pe tipuri de depozite	47
10.3.1. Depozite existente în sold	47
10.3.2. Depozite noi la termen	47
10.4. Depozite în euro pe tipuri de depozite	48
10.4.1. Depozite existente în sold	48
10.4.2. Depozite noi la termen	48
10.5. Credite în lei	49
10.5.1. Credite existente în sold	49
10.5.2. Credite noi	49
10.6. Credite în euro	50
10.6.1. Credite existente în sold	50
10.6.2. Credite noi	50
10.7. Credite în lei pe tipuri de credite	51
10.7.1. Credite existente în sold	51
10.7.2. Credite noi	52

10.8. Credite în euro pe tipuri de credite	53
10.8.1. Credite existente în sold	53
10.8.2. Credite noi	54
11. INDICATORI DE RISC BANCAR	55
11.1. Principalii indicatori de prudențialitate	55
11.2. Informații de risc de credit	57
11.3. Credite acordate și angajamente asumate de instituțiile de credit	58
11.4. Credite acordate de instituțiile de credit	60
11.5. Restanțe mai mari de 30 de zile înregistrate de persoanele fizice	61
11.6. Credite acordate și angajamente asumate de IFN + IEME + IP	62
11.7. Credite acordate de IFN + IEME + IP	64
11.8. Situația instrumentelor de plată de debit refuzate	66
11.9. Situația titularilor de cont care au generat incidente de plată	66
12. INDICATORI AI PIEȚEI MONETARE	67
12.1. Operațiuni interbancare	67
12.2. Titluri de stat (emisiuni noi și reînnoite)	67
13. INDICATORI AI PIEȚEI VALUTARE	68
13.1. Piața valutară interbancară	68
13.2. Cursul de schimb zilnic calculat și publicat de BNR, iunie 2021	68
14. INDICATORI AI PIEȚEI DE CAPITAL	69
14.1. Bursa de Valori București – Piața reglementată	69
15. INDICATORI AI BALANȚEI DE PLĂȚI ȘI POZIȚIEI INVESTIȚIONALE INTERNAȚIONALE A ROMÂNIEI	70
15.1. Balanța de plăți	70
15.2. Comerțul internațional cu servicii	72
15.3. Investiții directe - principiul direcțional	72
15.4. Datoria externă pe termen lung	74
15.5. Datoria externă brută	76
15.6. Poziția investițională internațională	78
16. INDICATORI AI ADMINISTRAȚIEI PUBLICE	79
Precizări metodologice	80

Simboluri folosite în tabele:

... = lipsă date

– = valoare nulă

0 = valoare subunitară mai mică decât 0,5

x = nu este cazul

p.a. = pe an

c = confidențial (în cazul în care indicatorul se obține din agregare de date care provin de la maximum doi raportori)

Datorită rotunjirilor, este posibil ca totalurile să nu corespundă sumei componentelor.

1. PRINCIPALII INDICATORI MACROECONOMICI

(variație procentuală anuală, dacă nu se specifică altfel)

Perioada	Produsul intern brut ^{1,2}			Producția industrială ^{2,5}	Productivitatea muncii în industrie ^{2,5}	Prețurile producției industriale ^{3,5}	Prețurile producției industriale - piața internă ⁵	Comerț interior ^{2,4,5}		Servicii de piață prestate populației ^{2,4,5}
	nominal (mil. lei; prețuri curente)	real	deflator					cu amănuntul ⁶	autovehicule și motociclete ⁷	
2017	857 895,7	7,3	4,7	7,8	6,2	3,5	3,1	10,8	11,4	15,3
2018	951 728,5	4,5	6,2	3,5	3,1	5,0	5,2	5,4	6,7	5,9
2019	1 058 190,3	4,1	6,8	-2,3	-1,3	4,0	5,1	7,2	8,2	13,9
2020	1 055 548,8	-3,9	3,8	-9,2	-4,2	0,0	0,2	2,2	-8,7	-36,2
2020 iun.	225 568,4	-10,0	1,4	-11,1	-5,9	-0,5	-0,4	2,8	-6,8	-44,6
iul.	x	x	x	-6,5	-0,3	-0,8	-1,1	5,1	0,8	-24,4
aug.	x	x	x	-3,7	3,0	-0,7	-1,0	1,6	1,8	-22,0
sep.	284 514,4	-5,6	4,1	0,1	6,4	-0,9	-1,0	4,7	6,3	-25,3
oct.	x	x	x	-1,2	4,8	-1,0	-1,3	4,0	-6,1	-34,0
nov.	x	x	x	-3,0	3,0	-0,7	-0,5	3,4	-7,9	-52,4
dec.	327 352,0	-1,4	4,1	2,6	8,4	0,3	0,7	3,4	-0,9	-51,1
2021 ian.	x	x	x	-1,5	4,2	0,1	0,5	1,6	7,7	-34,7
feb.	x	x	x	-3,0	1,9	2,1	2,4	1,4	9,2	-22,7
mar.	225 051,0	-0,2	3,3	13,6	16,6	4,9	5,2	9,1	34,8	27,3
apr.	x	x	x	67,9	66,5	7,9	8,2	42,9	107,0	351,6
mai	x	x	x	29,0 ^f	29,6 ^f	10,4	10,4	18,4	74,4	301,6
iun.	...	13,0 ^e	...	11,6	12,1 ^e	11,8	12,4	12,1	28,0	79,2

Perioada	Investiții realizate în economia națională	Tranzacții cu bunuri ^{8,15} (fob, mil. EUR)			Sold cont curent ^{8,9,15} (mil. EUR)	Investiții directe, net ^{8,9,10,15} (mil. EUR)	Numărul salariaților din economie (mii persoane)	Situația șomajului ¹¹		Câștigul salarial mediu în economie ¹²	
		export	import	sold				număr total șomeri înregistrați (mii persoane)	rata șomajului înregistrat (%)	brut	net
2017	6,4	57 189	69 996	-12 807	-5 819	-4 883	4 945,9	351,1	4,0	14,7	14,3
2018	0,8	61 819	77 160	-15 341	-9 496	-4 945	5 068,1	288,9	3,3	35,2	13,0
2019	17,9	63 062	80 918	-17 855	-10 912	-4 849	5 164,5	257,9	2,9	11,4	13,0
2020	0,1	57 551	76 717	-19 166	-11 422	-1 856	...	296,1	3,4
2020 iun.	-0,3	4 510	5 859	-1 349	-4 059	-980	4 897,0	260,7	3,0	4,7	5,0
iul.	x	5 025	6 531	-1 505	-5 350	-1 113	4 895,5	283,9	3,2	7,4	8,1
aug.	x	4 233	5 865	-1 632	-6 631	-1 333	4 906,3	286,7	3,3	7,1	7,6
sep.	-0,7	5 652	7 238	-1 587	-7 892	-1 497	4 920,8	285,3	3,3	7,4	7,8
oct.	x	5 860	7 672	-1 812	-8 932	-1 516	4 926,4	285,7	3,3	7,1	7,3
nov.	x	5 663	7 264	-1 601	-10 123	-1 600	4 928,3	290,7	3,3	7,1	7,3
dec.	-0,6	4 656	6 766	-2 110	-11 422	-1 856	4 910,6	296,1	3,4	8,1	8,4
2021 ian.	x	5 097	6 312	-1 214	-109	-1 298	4 924,7	292,2	3,3	6,2	6,5
feb.	x	5 463	7 293	-1 830	-1 653	-1 633	4 937,0	293,5	3,4	4,8	5,1
mar.	9,9	6 161	8 326	-2 165	-3 078	-2 087	4 951,4	291,0	3,3	7,4	7,7
apr.	x	5 913	7 585	-1 672	-4 155	-2 479	4 954,2	276,9	3,2	11,6	11,9
mai	x	5 640	7 378	-1 738	-5 489	-2 613	4 962,8	267,5	3,1	9,8	9,8
iun.	...	5 820	7 676	-1 856	-7 040	-3 114	...	262,1	3,0	7,6	7,4

Sursa: Institutul Național de Statistică, Ministerul Finanțelor, Banca Națională a României, Eurostat, ANOFM.

1) 2017-2018: date definitive, 2019: date semidefinite, 2020: date provizorii; e) estimări „semnal” INS; 2) serie brută; 3) pentru piața internă și externă; 4) volumul cifrei de afaceri, exclusiv TVA; 5) datele anuale sunt calculate pe baza seriilor lunare cu bază fixă (2015=100); 6) cu excepția comerțului cu autovehicule și motociclete; 7) comerț cu ridicata și cu amănuntul, întreținerea și repararea autovehiculelor și a motocicletelor; 8) 2016-2018: date definitive, 2019: date semidefinite, 2020: date provizorii. Valorile cumulate se obțin prin însumarea fluxurilor lunare exprimate în milioane euro și rotunjite la întreg; 9) cumulat de la începutul anului;

Perioada	Prețuri de consum					Cursul de schimb calculat și publicat de BNR (EUR/RON)		Rata dobânzii practicate de instituțiile de credit (% p.a.) ^{13,14}		Creditul intern ¹¹ (mil. lei)	
	IPC	CORE1	CORE2	CORE2 ajustat	IAPC	mediu al perioadei	la sfârșitul perioadei	la credite	la depozite la termen	total, din care:	credit acordat sectorului privat
2017	1,34	1,91	1,61	1,49	1,1	4,5681	4,6597	5,57	0,89	330 677,4	232 603,3
2018	4,63	4,25	3,10	2,77	4,1	4,6535	4,6639	6,83	1,30	356 616,5	251 100,1
2019	3,83	4,12	3,59	3,17	3,9	4,7452	4,7793	7,16	1,79	383 787,2	267 575,0
2020	2,63	2,97	4,04	3,66	2,3	4,8371	4,8694	6,48	1,93	427 961,6	282 370,5
2020 iun.	2,58	2,95	4,11	3,72	2,2	4,8393	4,8423	6,53	1,97	401 500,3	270 118,4
iul.	2,80	3,20	4,19	3,74	2,5	4,8380	4,8316	6,34	1,95	405 671,9	272 164,3
aug.	2,68	3,07	4,08	3,73	2,5	4,8372	4,8404	6,28	1,90	410 475,1	274 493,1
sep.	2,45	2,82	4,03	3,68	2,1	4,8586	4,8698	6,22	1,84	411 757,6	277 500,3
oct.	2,24	2,56	3,96	3,59	1,8	4,8733	4,8743	6,15	1,82	418 096,7	279 172,6
nov.	2,14	2,36	3,85	3,43	1,7	4,8699	4,8735	6,08	1,79	422 925,5	281 001,0
dec.	2,06	2,31	3,76	3,26	1,8	4,8707	4,8694	6,06	1,75	427 961,6	282 370,5
2021 ian.	2,99	3,05*	3,52*	3,13*	2,0	4,8728	4,8743	5,95	1,64	434 436,4	283 529,9
feb.	3,16	3,26*	3,45	3,10	2,5	4,8741	4,8745	5,85	1,59	440 992,3	285 542,9
mar.	3,05	3,13*	3,05	2,85	2,5	4,8878	4,9251	5,79	1,56	444 966,6	290 569,4
apr.	3,24	3,35*	3,30	2,91	2,7	4,9221	4,9247	5,67	1,50	451 735,1	293 559,1
mai	3,75	3,87*	3,31	2,91	3,2	4,9247	4,9198	5,61	1,46	457 148,5	296 269,3
iun.	3,94	4,06*	3,29	2,88	3,5	4,9236	4,9267	5,56	1,54	459 744,5	300 321,7
iul.	4,95	5,16*	3,19*	3,00*	3,8	4,9250	4,9198

Perioada	Agregatele monetare ¹¹ (mil. lei)			Rezervele internaționale ¹¹ (mil. EUR)			Total creanțe guvernamentale (mil. EUR)	Datoria externă brută ^{11,15} (mil. EUR)	Datoria externă pe TL ^{11,15} (mil. EUR)	Datoria externă pe TS ^{11,15} (mil. EUR)	Serviciul datoriei externe pe TL ^{9,15} (mil. EUR)	Bugetul general consolidat ^{9,16} (sold) (mil. lei)
	M3	M2	M1	total	aur	valute						
2017	350 111,8	350 004,8	210 636,4	37 106,7	3 612,2	33 494,5	2 507,2	97 445,1	68 520,2	28 925,4	19 440,2	-24 294,7
2018	381 075,3	381 075,3	235 126,3	36 800,2	3 735,5	33 064,7	3 643,2	99 840,9	68 286,4	31 554,4	19 131,9	-26 850,3
2019	422 631,7	422 631,7	276 938,6	37 450,4	4 523,8	32 926,7	4 460,1	109 782,9	74 319,4	35 463,5	17 441,8	-48 554,3
2020	487 349,9	487 349,9	337 563,5	42 517,6	5 138,3	37 379,3	4 240,3	125 926,7	92 825,8	33 100,8	16 372,0	-101 916,7
2020 iun.	443 745,8	443 745,8	298 820,0	40 268,7	5 267,0	35 001,7	4 627,9	113 972,0	80 215,8	33 756,2	8 094,6	-45 173,6
iul.	446 125,4	446 125,4	301 275,0	41 808,6	5 558,7	36 249,9	4 351,0	116 862,7	83 013,4	33 849,3	9 109,1	-49 682,9
aug.	452 793,9	452 793,9	306 969,5	41 265,4	5 496,8	35 768,7	4 293,4	116 743,6	83 018,2	33 725,4	10 002,0	-54 769,6
sep.	460 999,2	460 999,2	315 306,4	37 954,1	5 365,8	32 588,3	4 333,2	118 244,0	85 268,1	32 975,9	12 163,0	-67 267,2
oct.	469 280,1	469 280,1	320 944,4	39 146,8	5 351,6	33 795,2	3 103,8	118 991,3	84 770,7	34 220,6	13 107,9	-74 036,2
nov.	477 295,6	477 295,6	328 696,6	38 446,9	5 054,3	33 392,6	4 245,1	119 969,9	85 794,4	34 175,4	14 055,5	-84 052,9
dec.	487 349,9	487 349,9	337 563,5	42 517,6	5 138,3	37 379,3	4 240,3	125 926,7	92 825,8	33 100,8	16 372,0	-101 916,7
2021 ian.	490 302,3	490 302,3	339 032,6	42 558,9	5 105,1	37 453,8	4 325,9	125 394,1	91 456,8	33 937,3	676,4	-3 686,5
feb.	496 963,1	496 963,1	343 264,8	39 992,6	4 852,9	35 139,7	4 324,8	123 615,6	90 947,0	32 668,6	2 626,2	-12 764,7
mar.	499 199,7	499 199,7	343 531,9	40 496,7	4 787,6	35 709,2	4 343,2	123 592,9	89 437,7	34 155,3	4 685,2	-14 634,2
apr.	503 531,7	503 531,7	348 796,7	43 185,7	4 881,4	38 304,3	4 304,9	126 974,9	92 333,5	34 641,4	5 550,3	-20 700,8
mai	505 771,4	505 771,4	350 870,9	42 780,9	5 210,6	37 570,3	4 279,1	126 983,7	92 192,4	34 791,3	6 645,5	-26 184,0
iun.	519 456,5	519 456,5	366 722,1	41 757,2	4 926,4	36 830,7	4 379,4	128 023,0	92 471,0	35 552,0	8 247,3	-33 809,5
iul.	44 129,8	5 121,5	39 008,3

10) sunt incluse tranzacțiile nete care implică active și pasive financiare de natura investiției directe între rezidenți și nerezidenți; semnul „-” reflectă acumularea netă de pasive de natura investiției directe; 11) sfârșit de perioadă; 12) din 2018, ruptură de serie datorată unor modificări de natură fiscală; 13) valori medii; 14) societăți nefinanciare și gospodării ale populației, la operațiuni în lei, sold; 15) conform BPM6; 16) deficit (-), excedent (+); c) calculat pe baza seriilor lunare cu bază fixă; *) calcule BNR pe baza comunicatului de presă INS; începând cu ianuarie 2021 s-a avut în vedere efectul liberalizării piețelor energiei electrice și gazelor naturale.

2. PREȚURILE DE CONSUM PE PRINCIPALELE MĂRFURI ȘI SERVICII

(procente)

Perioada	Indice lunar				Indice față de sfârșitul anului anterior				Indice față de aceeași perioadă a anului anterior				
	Total	produse alimentare	produse nealimentare	servicii	Total	produse alimentare	produse nealimentare	servicii	Total	produse alimentare	produse nealimentare	servicii	
2017	100,27	100,33	100,34	100,02	103,32	104,07	104,11	100,22	101,34	102,48	101,41	99,23	
2018	100,27	100,25	100,31	100,20	103,27	103,10	103,75	102,44	104,63	103,75	106,20	102,53	
2019	100,33	100,41	100,27	100,34	104,04	105,08	103,31	104,16	103,83	104,69	103,24	103,87	
2020	100,17	100,27	100,08	100,22	102,06	103,24	101,01	102,69	102,63	104,80	101,01	103,10	
2018	ian.	100,78	100,64	101,08	100,32	100,78	100,64	101,08	100,32	104,32	103,79	106,23	100,90
	feb.	100,30	100,61	100,13	100,18	101,08	101,25	101,21	100,50	104,72	103,74	106,27	102,92
	mar.	100,29	100,48	100,15	100,30	101,37	101,74	101,36	100,80	104,95	104,01	106,57	102,90
	apr.	100,54	100,18	101,00	100,09	101,92	101,92	102,37	100,89	105,22	104,00	107,20	102,83
	mai	100,47	100,54	100,58	100,10	102,40	102,47	102,96	100,99	105,41	103,93	107,75	102,72
	iun.	100,02	99,76	100,14	100,20	102,42	102,22	103,10	101,19	105,40	103,86	107,82	102,58
	iul.	99,52	99,20	99,45	100,24	101,93	101,40	102,53	101,43	104,56	103,42	106,23	102,68
	aug.	100,28	99,83	100,66	100,13	102,22	101,23	103,21	101,56	105,06	104,15	106,78	102,61
	sep.	100,47	100,83	100,32	100,26	102,70	102,07	103,54	101,82	105,03	104,44	106,55	102,54
	oct.	100,52	100,61	100,52	100,35	103,23	102,69	104,08	102,18	104,25	103,73	105,27	102,73
	nov.	99,87	99,73	99,87	100,11	103,10	102,41	103,94	102,29	103,43	102,86	104,24	102,50
	dec.	100,16	100,67	99,82	100,15	103,27	103,10	103,75	102,44	103,27	103,10	103,75	102,44
2019	ian.	100,83	101,30	100,63	100,57	100,83	101,30	100,63	100,57	103,32	103,77	103,29	102,71
	feb.	100,79	101,27	100,57	100,55	101,63	102,59	101,20	101,12	103,83	104,46	103,74	103,08
	mar.	100,49	100,48	100,54	100,40	102,13	103,08	101,75	101,52	104,03	104,45	104,15	103,18
	apr.	100,61	100,68	100,53	100,72	102,75	103,78	102,29	102,25	104,11	104,98	103,66	103,83
	mai	100,46	100,79	100,20	100,55	103,22	104,60	102,49	102,81	104,10	105,24	103,27	104,30
	iun.	99,77	99,53	99,76	100,17	102,98	104,11	102,24	102,98	103,84	105,00	102,89	104,26
	iul.	99,80	99,34	99,98	100,10	102,77	103,42	102,22	103,08	104,12	105,15	103,44	104,11
	aug.	100,06	99,71	100,22	100,25	102,83	103,12	102,44	103,34	103,89	105,02	102,98	104,23
	sep.	100,09	99,91	100,13	100,27	102,92	103,03	102,57	103,62	103,49	104,07	102,78	104,24
	oct.	100,43	100,70	100,32	100,25	103,36	103,75	102,90	103,88	103,40	104,16	102,57	104,14
	nov.	100,23	100,43	100,12	100,15	103,60	104,20	103,02	104,04	103,77	104,90	102,83	104,19
	dec.	100,42	100,84	100,28	100,12	104,04	105,08	103,31	104,16	104,04	105,08	103,31	104,16
2020	ian.	100,41	100,99	100,02	100,43	100,41	100,99	100,02	100,43	103,60	104,75	102,68	104,01
	feb.	100,25	100,63	99,94	100,39	100,66	101,63	99,96	100,82	103,05	104,09	102,04	103,84
	mar.	100,50	101,46	99,91	100,35	101,16	103,11	99,87	101,17	103,05	105,11	101,39	103,80
	apr.	100,26	101,27	99,67	100,00	101,42	104,42	99,54	101,17	102,68	105,72	100,53	103,06
	mai	100,05	100,34	99,82	100,11	101,47	104,78	99,36	101,28	102,26	105,25	100,15	102,60
	iun.	100,08	99,62	100,28	100,34	101,55	104,38	99,64	101,62	102,58	105,35	100,68	102,78
	iul.	100,00	99,55	100,19	100,31	101,55	103,91	99,83	101,94	102,80	105,57	100,88	103,00
	aug.	99,95	99,59	100,08	100,21	101,50	103,48	99,91	102,15	102,68	105,45	100,75	102,97
	sep.	99,86	99,45	99,99	100,20	101,36	102,91	99,90	102,35	102,45	104,96	100,62	102,89
	oct.	100,22	100,11	100,31	100,22	101,58	103,02	100,21	102,58	102,24	104,34	100,60	102,85
	nov.	100,13	99,92	100,29	100,07	101,71	102,94	100,50	102,65	102,14	103,81	100,78	102,77
	dec.	100,34	100,29	100,51	100,04	102,06	103,24	101,01	102,69	102,06	103,24	101,01	102,69
2021	ian.	101,33	100,63	102,24	100,25	101,33	100,63	102,24	100,25	102,99	102,88	103,25	102,51
	feb.	100,41	100,46	100,47	100,20	101,75	101,09	102,72	100,45	103,16	102,70	103,80	102,32
	mar.	100,38	100,37	100,46	100,24	102,14	101,46	103,19	100,69	103,05	101,59	104,37	102,21
	apr.	100,45	100,45	100,47	100,40	102,60	101,92	103,68	101,09	103,24	100,76	105,21	102,61
	mai	100,53	101,10	100,28	100,27	103,14	103,04	103,97	101,36	103,75	101,52	105,70	102,78
	iun.	100,27	100,25	100,29	100,23	103,42	103,30	104,27	101,59	103,94	102,17	105,71	102,66
	iul.	100,97	99,71	102,02	100,39	104,42	103,00	106,38	101,99	104,95	102,33	107,64	102,74

Sursa: Institutul Național de Statistică.

3. INDICATORI DE POLITICĂ MONETARĂ

3.1. Operațiunile monetare ale Băncii Naționale a României

Perioada	Rata dobânzii de politică monetară ¹ (% p.a.)	Repo				Reverse repo				Depozite atrase			
		Tranzacții		Stoc		Tranzacții		Stoc		Tranzacții		Stoc	
		medie zilnică ² (mil. lei)	rata medie a dobânzii ³ (% p.a.)	medie zilnică ⁴ (mil. lei)	rata medie a dobânzii ³ (% p.a.)	medie zilnică (mil. lei)	rata dobânzii (% p.a.)	medie zilnică (mil. lei)	rata dobânzii (% p.a.)	medie zilnică ² (mil. lei)	rata medie a dobânzii ³ (% p.a.)	medie zilnică ⁴ (mil. lei)	rata medie a dobânzii ³ (% p.a.)
2020 iul.	1,75	1 002,6	1,75	4 623,5	1,75	–	x	–	x	–	x	–	x
aug.	1,50	636,6	1,60	4 033,5	1,61	–	x	–	x	–	x	–	x
sep.	1,50	157,7	1,50	839,3	1,50	–	x	–	x	–	x	–	x
oct.	1,50	138,6	1,50	1 180,6	1,50	–	x	–	x	–	x	–	x
nov.	1,50	260,6	1,50	2 605,1	1,50	–	x	–	x	–	x	–	x
dec.	1,50	190,6	1,50	2 192,1	1,50	–	x	–	x	–	x	–	x
2021 ian.	1,25	–	x	–	x	–	x	–	x	–	x	–	x
feb.	1,25	–	x	–	x	–	x	–	x	226,5	1,25	1 132,5	1,25
mar.	1,25	217,4	1,25	2 258,1	1,25	–	x	–	x	–	x	–	x
apr.	1,25	0,0	1,25	0,0	1,25	–	x	–	x	235,5	1,25	1 154,1	1,25
mai	1,25	1,0	1,25	4,7	1,25	–	x	–	x	367,0	1,25	1 657,4	1,25
iun.	1,25	250,0	1,25	3 083,3	1,25	–	x	–	x	879,5	1,25	4 104,3	1,25
iul.	1,25	0,0	1,25	0,1	1,25	–	x	–	x	949,3	1,25	4 716,0	1,25

1) sfârșit de perioadă; 2) în funcție de numărul de zile lucrătoare; 3) medie ponderată în funcție de volum; 4) în funcție de numărul de zile calendaristice.

3.2. Facilitățile permanente acordate participanților eligibili de către Banca Națională a României

Perioada	Credit				Depozit			
	Tranzacții		Stoc		Tranzacții		Stoc	
	medie zilnică ¹ (mil. lei)	rata medie a dobânzii ² (% p.a.)	medie zilnică ³ (mil. lei)	rata medie a dobânzii ² (% p.a.)	medie zilnică ¹ (mil. lei)	rata medie a dobânzii ² (% p.a.)	medie zilnică ³ (mil. lei)	rata medie a dobânzii ² (% p.a.)
2020 iul.	84,9	2,25	99,0	2,25	210,0	1,25	170,0	1,25
aug.	28,1	2,00	51,0	2,15	272,7	1,00	376,1	1,01
sep.	280,4	2,00	217,3	2,00	491,1	1,00	388,3	1,00
oct.	2 189,3	2,00	2 321,4	2,00	78,0	1,00	105,8	1,00
nov.	36,0	2,00	101,4	2,00	2 102,0	1,00	2 114,3	1,00
dec.	24,1	2,00	32,1	2,00	1 789,5	1,00	1 663,6	1,00
2021 ian.	17,0	1,75	79,4	1,90	9 059,5	0,87	8 411,8	0,88
feb.	20,5	1,75	43,9	1,75	1 290,3	0,75	1 303,7	0,75
mar.	635,6	1,75	637,6	1,75	1 041,1	0,75	908,0	0,75
apr.	19,5	1,75	27,3	1,75	3 744,3	0,75	3 477,8	0,75
mai	16,3	1,75	50,2	1,75	1 386,8	0,75	1 542,5	0,75
iun.	8,3	1,75	16,4	1,75	2 253,8	0,75	1 924,5	0,75
iul.	11,8	1,75	16,8	1,75	1 040,0	0,75	1 167,3	0,75

1) în funcție de numărul de zile lucrătoare; 2) medie ponderată în funcție de volum;

3) în funcție de numărul de zile calendaristice.

3.4. Titluri de stat în lei cumpărate de BNR de pe piața secundară

(milioane lei, sfârșitul perioadei)

Perioada	Valoare de tranzacționare
2020 iul.	748,5
aug.	504,3
sep.	x
oct.	x
nov.	x
dec.	x
2021 ian.	x
feb.	x
mar.	112,7
apr.	134,7
mai	x
iun.	x
iul.	x

4. BAZA MONETARĂ

(milioane lei, sfârșitul perioadei)

Perioada	Numerar în casierile instituțiilor de credit	Numerar în circulație	Cont curent al instituțiilor de credit	Baza monetară
2020 iun.	10 140,1	82 377,6	23 335,2	115 852,9
iul.	10 700,7	83 113,0	22 349,5	116 163,2
aug.	11 355,3	83 926,0	21 221,6	116 502,9
sep.	11 596,4	84 792,2	16 556,6	112 945,2
oct.	11 044,6	86 155,1	23 826,1	121 025,8
nov.	10 470,5	87 992,4	24 413,1	122 876,1
dec.	12 213,4	88 180,6	32 230,8	132 624,8
2021 ian.	10 685,2	90 239,7	24 847,8	125 772,7
feb.	10 018,4	91 349,9	18 870,4	120 238,8
mar.	11 385,0	90 494,2	25 253,8	127 132,9
apr.	10 363,1	92 643,9	25 155,3	128 162,3
mai	11 485,7	92 505,9	24 191,2	128 182,8
iun.	11 914,9	92 854,0	26 989,9	131 758,8

3.3. Rezervele minime obligatorii*

Perioada	Rata dobânzii bonificate la rezervele minime obligatorii (% p.a.)			Ratele rezervelor minime obligatorii (%)	
				lei	valută
	lei	USD	EUR		
2020 iul.	0,14	0,03	0,00	8,00	6,00
aug.	0,11	0,03	0,00	8,00	6,00
sep.	0,11	0,02	0,00	8,00	6,00
oct.	0,13	0,01	0,00	8,00	6,00
nov.	0,11	0,01	0,00	8,00	5,00
dec.	0,10	0,01	0,00	8,00	5,00
2021 ian.	0,09	0,01	0,00	8,00	5,00
feb.	0,08	0,01	0,00	8,00	5,00
mar.	0,09	0,01	0,00	8,00	5,00
apr.	0,08	0,01	0,00	8,00	5,00
mai	0,08	0,01	0,00	8,00	5,00
iun.	0,09	0,01	0,00	8,00	5,00
iul.	0,10	0,01	0,00	8,00	5,00

*) Începând cu perioada de aplicare: 24 luna curentă - 23 luna următoare.

5. BILANŢURILE MONETARE ALE INSTITUŢIILOR FINANCIARE MONETARE

5.1. Bilanţul monetar al Băncii Naţionale a României

(milioane lei; sfârşitul perioadei)

Perioada	TOTAL ACTIV	Active externe							
		Total	Numerar şi alte valori	Aur monetar	Disponibil DST la FMI	Credite*	Titluri de natura datoriei	Participaţii	
2020	iun.	217 317,9	206 945,2	0,3	25 480,6	5 885,6	31 557,2	132 836,5	11 185,1
	iul.	228 011,8	214 106,5	0,3	26 832,2	5 704,3	26 114,1	144 273,9	11 181,8
	aug.	226 964,6	215 125,9	0,3	26 581,2	5 705,5	29 515,9	142 141,1	11 181,9
	sep.	212 444,4	203 786,5	0,3	26 105,7	5 797,9	31 165,4	129 533,4	11 183,9
	oct.	212 231,1	204 270,1	0,3	26 060,8	5 835,1	26 409,5	134 779,8	11 184,6
	nov.	209 188,1	201 613,3	0,3	24 608,9	5 775,2	26 900,3	133 145,0	11 183,6
	dec.	231 809,5	224 100,6	0,3	24 997,0	5 676,3	53 011,8	129 829,7	10 585,5
2021	ian.	228 145,4	220 454,8	0,3	24 860,4	5 734,0	36 365,0	142 908,5	10 586,6
	feb.	216 542,0	208 866,6	0,3	23 633,1	5 732,5	28 641,3	140 273,0	10 586,5
	mar.	221 941,0	214 253,1	0,3	23 557,0	5 890,2	41 779,6	132 435,8	10 590,3
	apr.	233 823,6	226 164,8	0,3	24 016,7	5 781,7	45 763,4	139 876,3	10 726,4
	mai	230 941,2	223 326,0	0,3	25 611,1	5 769,3	36 783,8	144 435,4	10 726,2
	iun.	227 193,6	219 946,9	0,3	24 248,2	5 917,6	30 109,3	148 943,8	10 727,7

Perioada	TOTAL	Active interne						
		Numerar şi alte valori	Credite	Titluri de natura datoriei	Participaţii	Active fixe	Alte active **	
2020	iun.	10 372,6	8,4	3 908,2	3 940,9	2,3	1 217,2	1 295,7
	iul.	13 905,3	7,7	6 935,4	4 677,3	2,3	1 210,4	1 072,1
	aug.	11 838,7	7,7	4 307,8	5 171,9	2,3	1 212,0	1 137,0
	sep.	8 657,9	8,6	1 329,9	5 169,9	2,3	1 204,1	943,0
	oct.	7 961,1	7,0	772,7	4 867,8	2,3	1 198,6	1 112,6
	nov.	7 574,8	7,8	489,8	4 865,7	2,2	1 196,0	1 013,2
	dec.	7 708,9	8,6	480,0	4 863,5	2,2	1 198,8	1 155,7
2021	ian.	7 690,6	9,3	340,0	4 861,4	2,2	1 198,8	1 278,9
	feb.	7 675,4	7,7	410,0	4 859,4	2,2	1 193,5	1 202,5
	mar.	7 687,9	8,1	370,0	4 768,0	2,2	1 184,7	1 354,9
	apr.	7 658,8	7,6	410,0	4 897,0	2,2	1 183,7	1 158,3
	mai	7 615,2	8,3	325,0	4 894,7	2,2	1 178,7	1 206,4
	iun.	7 246,7	7,6	165,0	4 752,6	2,2	1 177,2	1 142,1

*) cuprind depozite plasate de BNR la bănci din străinătate.

**) este inclusă şi dobânda de încasat aferentă activelor financiare, acumulată şi care nu a ajuns la scadenţă.

Perioada	TOTAL PASIV	Pasive externe			Pasive interne		
		Total, din care:	Depozite în valută (inclusiv împrumuturi)	Depozite în lei	Împrumuturi din operațiuni repo	Total	Emisiunea bănească
2020 iun.	217 317,9	17 020,9	11 027,5	–	–	200 297,0	92 526,1
iul.	228 011,8	17 076,1	11 082,8	–	–	210 935,7	93 821,4
aug.	226 964,6	17 019,5	11 026,1	–	–	209 945,1	95 288,9
sep.	212 444,4	17 036,5	11 043,1	–	–	195 407,9	96 397,2
oct.	212 231,1	17 020,2	11 026,9	–	–	195 210,9	97 206,8
nov.	209 188,1	17 055,8	11 062,4	–	–	192 132,3	98 470,8
dec.	231 809,5	16 108,7	10 439,5	–	–	215 700,8	100 402,6
2021 ian.	228 145,4	16 166,1	10 497,0	–	–	211 979,2	100 934,2
feb.	216 542,0	16 117,8	10 448,6	–	–	200 424,2	101 376,1
mar.	221 941,0	16 100,5	10 431,3	–	–	205 840,5	101 887,2
apr.	233 823,6	16 313,4	10 569,1	–	–	217 510,3	103 014,5
mai	230 941,2	16 313,5	10 569,2	–	–	214 627,7	103 999,9
iun.	227 193,6	16 312,7	10 568,4	–	–	210 881,0	104 776,5

Perioada	Pasive interne (continuare)							Alte pasive***
	Total	Depozite			Titluri de natura datoriei	Capital și rezerve		
Depozite overnight		Depozite la termen	Sume atrase din operațiuni de swap valutar	Împrumuturi din operațiuni repo				
2020 iun.	78 185,5	77 793,5	392,0	–	–	–	29 548,2	37,1
iul.	88 592,0	88 418,0	174,0	–	–	–	28 477,6	44,7
aug.	86 207,7	86 088,2	119,5	–	–	–	28 405,9	42,6
sep.	70 081,3	70 011,3	70,0	–	–	–	28 891,8	37,6
oct.	68 741,1	68 618,1	123,0	–	–	–	29 093,7	169,3
nov.	66 630,9	66 110,9	520,0	–	–	–	26 995,8	34,8
dec.	89 011,7	88 592,7	419,0	–	–	–	26 206,3	80,2
2021 ian.	83 789,2	83 377,7	411,5	–	–	–	27 225,8	30,1
feb.	73 338,2	73 224,4	113,8	–	–	–	25 678,7	31,3
mar.	74 681,7	74 081,2	600,5	–	–	–	29 124,0	147,6
apr.	87 115,4	86 516,4	599,0	–	–	–	27 347,9	32,4
mai	82 426,8	82 080,8	346,0	–	–	–	28 173,0	28,0
iun.	77 633,4	74 882,4	2 751,0	–	–	–	28 442,4	28,7

***) este inclusă și dobânda de plătit aferentă pasivelor financiare, acumulată și care nu a ajuns la scadență.

Notă: Conform SEC 2010, alocările de DST de la FMI sunt incluse în pasivele externe.

Soldul creditorilor și cel al depozitelor la sfârșitul lunii de referință nu includ dobânda de încasat/de plătit acumulată și care nu a ajuns la scadență.

Soldul creditorilor la sfârșitul lunii de referință include creditele neperformante.

5.2. Bilanțul monetar agregat al altor instituții financiare monetare

(milioane lei; sfârșitul perioadei)

Perioada	TOTAL ACTIV	Active externe						
		Total	Numerar și alte valori	Credite (inclusiv depozite plasate)	Titluri de natura datoriei	Acțiuni/unități de fond ale fondurilor de piață monetară și ale fondurilor de investiții deținute de instituțiile de credit	Participații	
2020								
iun.	560 872,6	56 034,4	6 473,5	43 715,6	5 080,9	c	760,5	
iul.	563 995,6	58 842,9	6 970,8	45 700,9	5 373,4	c	794,1	
aug.	571 338,4	60 177,9	7 725,4	46 208,5	5 411,4	c	828,3	
sep.	577 166,2	66 118,2	7 337,8	52 368,0	5 529,9	c	878,3	
oct.	586 484,4	66 878,2	6 652,1	53 806,8	5 551,1	c	864,6	
nov.	598 759,2	67 195,8	6 477,7	54 297,6	5 472,3	c	944,2	
dec.	607 018,5	64 095,3	7 049,3	51 610,6	4 479,6	c	951,4	
2021								
ian.	611 522,3	71 447,3	6 968,8	58 824,2	4 783,7	c	866,8	
feb.	615 959,5	71 928,5	6 746,3	59 045,9	5 226,1	c	905,9	
mar.	623 087,2	69 785,2	7 017,0	56 461,1	5 373,3	c	929,4	
apr.	628 231,1	70 147,8	7 302,1	56 860,4	5 058,1	c	922,6	
mai	629 009,5	65 380,6	7 647,2	51 807,1	5 015,7	c	906,4	
iun.	636 068,9	61 062,6	7 788,5	47 305,6	5 031,0	c	933,0	

Perioada	TOTAL	Active interne						
		Numerar și alte valori	Credite (inclusiv depozite plasate)	Titluri de natura datoriei	Acțiuni/unități de fond ale fondurilor de piață monetară și ale fondurilor de investiții deținute de instituțiile de credit	Participații	Active fixe	Alte active*
2020								
iun.	504 838,3	10 140,1	329 903,7	117 386,3	745,9	3 984,4	16 083,3	26 594,6
iul.	505 152,7	10 700,7	327 564,3	118 560,8	735,6	3 994,1	16 168,9	27 428,3
aug.	511 160,5	11 355,3	330 551,9	120 390,5	749,1	3 963,8	16 234,7	27 915,2
sep.	511 048,1	11 596,4	332 138,9	118 476,1	792,7	3 935,1	16 239,1	27 869,7
oct.	519 606,2	11 044,6	337 834,9	121 342,5	761,6	3 908,1	16 340,5	28 373,8
nov.	531 563,4	10 470,5	343 150,5	126 362,1	777,0	3 860,5	16 427,1	30 515,7
dec.	542 923,3	12 213,4	350 326,7	129 835,9	796,6	3 868,3	16 702,7	29 179,6
2021								
ian.	540 075,0	10 685,2	342 448,4	135 162,2	824,5	3 873,5	16 700,3	30 380,9
feb.	544 031,0	10 018,4	341 714,0	139 835,9	828,1	3 874,3	16 738,7	31 021,7
mar.	553 302,0	11 385,0	350 912,6	138 945,1	855,8	3 937,3	16 814,1	30 452,3
apr.	558 083,3	10 363,1	351 625,6	142 569,9	861,8	3 940,2	16 860,9	31 861,7
mai	563 628,9	11 485,7	353 402,5	145 090,3	864,4	3 952,6	16 902,8	31 930,6
iun.	575 006,3	11 914,9	368 135,8	141 175,4	854,9	3 951,6	16 975,2	31 998,6

*) este inclusă și dobânda de încasat aferentă activelor financiare, acumulată și care nu a ajuns la scadență.

Perioada	TOTAL PASIV	Total	Pasive externe						Titluri de natura datoriei	Acțiuni/unități de fond ale nerezidenților emise de fondurile de piață monetară
			Total	Depozite				Împrumuturi din operațiuni repo		
				Depozite overnight	Depozite la termen (inclusiv împrumuturi)	Depozite rambursabile după notificare	–			
2020	iun.	560 872,6	36 134,2	34 652,8	9 679,6	24 800,5	–	172,6	1 481,4	–
	iul.	563 995,6	35 880,0	34 400,1	9 799,0	24 274,5	–	326,6	1 479,8	–
	aug.	571 338,4	36 340,4	34 858,9	10 027,4	24 578,3	–	253,2	1 481,5	–
	sep.	577 166,2	36 052,3	34 566,8	11 356,9	22 796,7	–	413,2	1 485,4	–
	oct.	586 484,4	35 360,5	33 874,4	10 500,2	23 002,9	–	371,3	1 486,1	–
	nov.	598 759,2	35 410,9	33 923,5	10 880,2	22 878,1	–	165,2	1 487,4	–
	dec.	607 018,5	35 569,6	34 084,1	11 472,4	22 395,1	–	216,6	1 485,4	–
2021	ian.	611 522,3	34 533,3	33 047,2	11 213,0	21 667,8	–	166,3	1 486,1	–
	feb.	615 959,5	33 362,4	31 876,2	11 036,2	20 489,1	–	350,9	1 486,2	–
	mar.	623 087,2	35 044,9	33 551,2	11 502,1	21 650,5	–	398,6	1 493,7	–
	apr.	628 231,1	35 819,3	34 325,7	11 916,7	22 148,6	–	260,3	1 493,6	–
	mai	629 009,5	35 397,1	33 349,6	11 747,9	21 388,5	–	213,2	2 047,5	–
	iun.	636 068,9	36 982,5	34 368,6	12 686,3	21 349,6	–	332,7	2 613,9	–

Perioada	TOTAL	Total	Pasive interne					Titluri de natura datoriei	Acțiuni/unități de fond emise de fondurile de piață monetară	Capital și rezerve	Alte pasive**
			Total	Depozite			Împrumuturi din operațiuni repo				
				Depozite overnight	Depozite la termen (inclusiv împrumuturi)	Depozite rambursabile după notificare					
2020	iun.	524 738,5	408 558,1	227 531,3	176 182,6	–	4 844,3	1 290,5	–	80 270,1	34 619,8
	iul.	528 115,6	410 969,1	227 473,7	175 622,5	–	7 873,0	1 143,7	–	81 370,1	34 632,7
	aug.	534 998,0	415 392,5	232 328,7	177 297,1	–	5 766,7	1 144,0	–	82 395,8	36 065,7
	sep.	541 113,9	420 084,8	240 648,8	177 964,9	–	1 471,0	1 146,6	–	83 245,2	36 637,4
	oct.	551 123,8	429 824,4	247 553,6	180 856,3	–	1 414,4	1 146,9	–	84 240,2	35 912,4
	nov.	563 348,4	436 515,9	253 508,3	181 578,9	–	1 428,7	1 146,6	–	85 441,4	40 244,5
	dec.	571 449,0	447 883,3	264 113,0	182 642,1	–	1 128,2	1 115,9	–	86 410,7	36 039,1
2021	ian.	576 989,0	449 186,8	262 250,3	185 626,6	–	1 309,9	1 116,2	–	86 952,1	39 733,9
	feb.	582 597,1	454 745,6	265 946,8	187 166,8	–	1 631,9	1 116,3	–	86 521,2	40 214,0
	mar.	588 042,4	458 585,2	266 872,2	189 571,5	–	2 141,5	1 119,8	–	87 925,5	40 412,0
	apr.	592 411,8	460 699,2	270 344,1	188 444,8	–	1 910,3	1 119,8	–	88 600,1	41 992,7
	mai	593 612,5	461 325,3	271 371,1	187 994,6	–	1 959,6	1 965,4	–	88 814,3	41 507,5
	iun.	599 086,4	464 867,7	288 432,8	174 306,9	–	2 128,0	2 608,0	–	89 563,9	42 046,8

***) este inclusă și dobânda de plătit aferentă pasivelor financiare, acumulată și care nu a ajuns la scadență.

Notă: Soldul creditelor și cel al depozitelor la sfârșitul lunii de referință nu includ dobânda de încasat/de plătit acumulată și care nu a ajuns la scadență.

Soldul creditelor la sfârșitul lunii de referință include creditele neperformante.

5.3. Bilanțul consolidat net al instituțiilor financiare monetare (BNR și alte instituții financiare monetare)

(milioane lei; sfârșitul perioadei)

Perioada	PLASAMENTE ÎN ACTIV	Total	Active externe							
			Aur	Disponibil DST la FMI	Numerar și alte valori	Credite	Titluri de natura datoriei	Acțiuni/unități de fond ale fondurilor de piață monetară și ale fondurilor de investiții deținute de instituțiile de credit	Participații	
2020	iun.	667 390,4	262 979,6	25 480,6	5 885,6	6 473,8	75 272,8	137 917,4	c	11 945,7
	iul.	681 539,0	272 949,5	26 832,2	5 704,3	6 971,0	71 815,0	149 647,3	c	11 975,9
	aug.	688 711,8	275 303,8	26 581,2	5 705,5	7 725,6	75 724,4	147 552,5	c	12 010,2
	sep.	684 568,2	269 904,7	26 105,7	5 797,9	7 338,1	83 533,4	135 063,3	c	12 062,2
	oct.	692 124,3	271 148,2	26 060,8	5 835,1	6 652,3	80 216,3	140 330,9	c	12 049,2
	nov.	694 563,8	268 809,1	24 608,9	5 775,2	6 477,9	81 197,8	138 617,3	c	12 127,8
	dec.	718 994,4	288 195,8	24 997,0	5 676,3	7 049,6	104 622,5	134 309,4	c	11 536,9
2021	ian.	729 180,6	291 902,1	24 860,4	5 734,0	6 969,1	95 189,2	147 692,2	c	11 453,4
	feb.	724 653,4	280 795,0	23 633,1	5 732,5	6 746,5	87 687,2	145 499,1	c	11 492,5
	mar.	731 872,0	284 038,3	23 557,0	5 890,2	7 017,3	98 240,7	137 809,1	c	11 519,7
	apr.	750 933,3	296 312,6	24 016,7	5 781,7	7 302,3	102 623,8	144 934,4	c	11 649,0
	mai	748 754,6	288 706,6	25 611,1	5 769,3	7 647,4	88 590,9	149 451,1	c	11 632,5
	iun.	743 652,8	281 009,5	24 248,2	5 917,6	7 788,8	77 414,9	153 974,8	c	11 660,7

Perioada	Total	Active interne				Titluri de natura datoriei	Participații
		Total	Credite interne		Credite guvernamentale (administrația publică)		
			Credit acordat sectorului privat				
2020	iun.	404 410,8	280 398,4	270 118,4	10 280,0	121 142,6	2 869,8
	iul.	408 589,5	282 659,6	272 164,3	10 495,3	123 053,2	2 876,7
	aug.	413 407,9	285 138,3	274 493,1	10 645,3	125 378,0	2 891,6
	sep.	414 663,5	288 338,2	277 500,3	10 837,9	123 460,4	2 864,9
	oct.	420 976,1	292 114,1	279 172,6	12 941,4	126 023,6	2 838,4
	nov.	425 754,6	291 923,8	281 001,0	10 922,8	131 041,2	2 789,6
	dec.	430 798,5	293 489,6	282 370,5	11 119,1	134 512,9	2 796,0
2021	ian.	437 278,5	294 640,9	283 529,9	11 111,0	139 836,6	2 801,0
	feb.	443 858,4	296 548,1	285 542,9	11 005,2	144 508,4	2 801,8
	mar.	447 833,7	301 506,1	290 569,4	10 936,7	143 524,3	2 803,4
	apr.	454 620,7	304 537,5	293 559,1	10 978,4	147 278,3	2 804,9
	mai	460 048,0	307 479,5	296 269,3	11 210,3	149 751,5	2 816,9
	iun.	462 643,3	314 202,4	300 321,7	13 880,6	145 623,8	2 817,1

Perioada	RESURSE ÎN PASIV	Total, din care :	Pasive externe						Titluri de natura datoriei	Acțiuni/unități de fond emise de fondurile de piață monetară
			Depozite, din care :					Împrumuturi din operațiuni repo		
			Total	Depozite overnight	Depozite la termen	Depozite rambursabile după notificare				
2020	iun.	667 390,4	53 155,1	45 680,3	9 682,1	35 825,6	–	172,6	1 481,4	–
	iul.	681 539,0	52 956,1	45 482,9	9 856,8	35 299,5	–	326,6	1 479,8	–
	aug.	688 711,8	53 359,9	45 885,0	10 028,5	35 603,3	–	253,2	1 481,5	–
	sep.	684 568,2	53 088,7	45 609,9	11 375,0	33 821,7	–	413,2	1 485,4	–
	oct.	692 124,3	52 380,8	44 901,3	10 502,1	34 027,9	–	371,3	1 486,1	–
	nov.	694 563,8	52 466,6	44 985,9	10 917,6	33 903,1	–	165,2	1 487,4	–
	dec.	718 994,4	51 678,2	44 523,6	11 483,2	32 823,8	–	216,6	1 485,4	–
2021	ian.	729 180,6	50 699,5	43 544,1	11 281,3	32 096,5	–	166,3	1 486,1	–
	feb.	724 653,4	49 480,2	42 324,8	11 056,2	30 917,7	–	350,9	1 486,2	–
	mar.	731 872,1	51 145,4	43 982,5	11 504,7	32 079,2	–	398,6	1 493,7	–
	apr.	750 933,3	52 132,7	44 894,8	11 919,1	32 715,4	–	260,3	1 493,6	–
	mai	748 754,6	51 710,6	43 918,8	11 750,4	31 955,2	–	213,2	2 047,5	–
	iun.	743 652,8	53 295,2	44 937,0	12 688,0	31 916,4	–	332,7	2 613,9	–

Perioada	Total	Pasive interne				
		M3	Pasive financiare pe termen lung	Depozitele administrației centrale	Alte pasive, net*	
2020	iun.	614 235,3	443 745,8	132 912,5	49 303,8	-11 726,7
	iul.	628 582,9	446 125,4	132 779,9	62 048,1	-12 370,5
	aug.	635 351,9	452 793,9	133 896,0	60 209,8	-11 547,8
	sep.	631 479,5	460 999,2	135 348,3	45 701,3	-10 569,3
	oct.	639 743,6	469 280,1	136 837,2	45 607,4	-11 981,1
	nov.	642 097,1	477 295,6	135 973,2	38 757,2	-9 928,8
	dec.	667 316,1	487 349,9	136 717,6	56 568,1	-13 319,5
2021	ian.	678 481,1	490 302,3	138 492,1	60 754,5	-11 067,8
	feb.	675 173,2	496 963,1	136 728,1	52 652,7	-11 170,7
	mar.	680 726,7	499 199,7	141 718,9	50 374,5	-10 566,4
	apr.	698 800,7	503 531,7	140 897,3	64 777,1	-10 405,4
	mai	697 044,0	505 771,4	142 766,1	59 551,0	-11 044,5
	iun.	690 357,6	519 456,5	133 231,7	48 366,1	-10 696,8

*) este inclusă și dobânda de plătit aferentă pasivelor financiare, acumulată și care nu a ajuns la scadență.

Notă: Conform SEC 2010, alocările de DST de la FMI sunt incluse în pasivele externe.

Soldul creditorilor și cel al depozitelor la sfârșitul lunii de referință nu includ dobânda de încasat/de plătit acumulată și care nu a ajuns la scadență.

Soldul creditorilor la sfârșitul lunii de referință include creditele neperformante.

6. MASA MONETARĂ M3 ȘI CONTRAPARTIDELE ACESTEIA

(milioane lei; sfârșitul perioadei)

Perioada		M3					
		M2					Total
		M1		Total	Depozite rambursabile după notificare la cel mult trei luni inclusiv	Depozite cu durata inițială de până la 2 ani inclusiv	
		Numerar în circulație	Depozite overnight				
2017	dec.	63 272,6	147 363,8	210 636,4	0,0	139 368,4	350 004,8
2018	ian.	61 927,1	146 449,7	208 376,8	0,0	140 446,9	348 823,7
	feb.	62 824,2	147 755,8	210 580,0	0,0	141 831,1	352 411,1
	mar.	63 453,2	144 563,4	208 016,5	0,0	143 221,9	351 238,5
	apr.	63 693,1	147 615,0	211 308,1	0,0	143 609,8	354 917,8
	mai	63 509,1	147 798,3	211 307,4	0,0	145 232,1	356 539,5
	iun.	65 048,2	152 402,3	217 450,5	0,0	144 934,9	362 385,3
	iul.	65 550,8	153 450,2	219 000,9	0,0	141 220,9	360 221,9
	aug.	66 403,9	155 448,8	221 852,7	0,0	143 221,7	365 074,4
	sep.	67 209,4	155 328,7	222 538,1	0,0	143 556,7	366 094,8
	oct.	66 190,0	156 468,2	222 658,2	0,0	145 374,7	368 032,9
	nov.	67 122,6	162 583,9	229 706,5	0,0	146 431,5	376 138,0
	dec.	67 704,4	167 421,9	235 126,3	0,0	145 949,1	381 075,3
2019	ian.	68 132,5	165 071,5	233 204,0	0,0	149 398,2	382 602,2
	feb.	68 808,0	165 398,3	234 206,3	0,0	150 751,8	384 958,1
	mar.	69 528,8	164 157,0	233 685,8	0,0	149 404,2	383 090,0
	apr.	70 251,3	171 450,6	241 701,9	0,0	148 387,9	390 089,8
	mai	70 447,8	168 936,0	239 383,7	0,0	149 866,9	389 250,7
	iun.	71 542,0	173 515,4	245 057,4	0,0	145 418,7	390 476,1
	iul.	71 750,4	174 871,6	246 622,0	0,0	144 798,6	391 420,6
	aug.	72 840,2	177 441,4	250 281,7	0,0	146 018,3	396 300,0
	sep.	72 819,8	184 064,4	256 884,3	0,0	143 538,0	400 422,3
	oct.	72 676,1	184 569,6	257 245,7	0,0	147 135,2	404 380,9
	nov.	73 904,8	191 542,1	265 446,9	0,0	146 473,7	411 920,6
	dec.	74 125,5	202 813,1	276 938,6	0,0	145 693,1	422 631,7
2020	ian.	74 304,1	197 896,9	272 201,0	0,0	147 327,8	419 528,8
	feb.	75 460,7	198 331,2	273 791,9	0,0	149 732,3	423 524,2
	mar.	77 599,5	208 939,4	286 539,0	0,0	147 395,7	433 934,7
	apr.	80 622,1	210 766,7	291 388,9	0,0	147 687,1	439 076,0
	mai	82 622,9	214 614,2	297 237,2	0,0	148 316,7	445 553,9
	iun.	82 377,6	216 442,4	298 820,0	0,0	144 925,8	443 745,8
	iul.	83 113,0	218 162,0	301 275,0	0,0	144 850,4	446 125,4
	aug.	83 926,0	223 043,5	306 969,5	0,0	145 824,4	452 793,9
	sep.	84 792,2	230 514,2	315 306,4	0,0	145 692,8	460 999,2
	oct.	86 155,1	234 789,3	320 944,4	0,0	148 335,6	469 280,1
	nov.	87 992,4	240 704,2	328 696,6	0,0	148 598,9	477 295,6
	dec.	88 180,6	249 382,9	337 563,5	0,0	149 786,4	487 349,9
2021	ian.	90 239,7	248 793,0	339 032,6	0,0	151 269,7	490 302,3
	feb.	91 349,9	251 914,8	343 264,8	0,0	153 698,3	496 963,1
	mar.	90 494,2	253 037,8	343 531,9	0,0	155 667,7	499 199,7
	apr.	92 643,9	256 152,9	348 796,7	0,0	154 734,9	503 531,7
	mai	92 505,9	258 365,0	350 870,9	0,0	154 900,5	505 771,4
	iun.	92 854,0	273 868,1	366 722,1	0,0	152 734,5	519 456,5

Perioada	M3 (continuare)				Total	ACTIVE EXTERNE NETE*	ACTIVE INTERNE NETE
	Împrumuturi din operațiuni repo	Acțiuni/unități de fond ale fondurilor de piață monetară (emise)	Titluri de natura datoriei				
2017	dec.	0,0	c	–	350 111,8	158 988,7	191 123,1
2018	ian.	0,0	c	–	348 944,0	158 906,8	190 037,1
	feb.	0,0	c	–	352 532,1	165 732,4	186 799,7
	mar.	0,0	c	–	351 358,8	165 942,4	185 416,4
	apr.	0,0	c	–	355 049,6	159 953,7	195 095,9
	mai	0,0	c	–	356 677,4	162 202,2	194 475,2
	iun.	0,0	c	–	362 526,7	157 836,1	204 690,5
	iul.	0,0	c	–	360 356,4	158 786,9	201 569,5
	aug.	0,0	c	–	365 220,5	160 994,1	204 226,5
	sep.	0,0	c	–	366 261,6	160 308,0	205 953,5
	oct.	0,0	c	–	368 213,8	167 484,5	200 729,3
	nov.	0,0	c	–	376 336,3	165 574,2	210 762,1
	dec.	0,0	–	–	381 075,3	166 577,6	214 497,7
2019	ian.	0,0	–	–	382 602,2	174 272,3	208 329,9
	feb.	0,0	–	–	384 958,1	177 328,9	207 629,2
	mar.	0,0	–	–	383 090,0	173 818,7	209 271,3
	apr.	0,0	–	–	390 089,8	182 085,5	208 004,3
	mai	0,0	–	–	389 250,7	172 510,4	216 740,2
	iun.	c	–	–	390 477,8	171 846,5	218 631,3
	iul.	0,0	–	–	391 420,6	185 261,1	206 159,6
	aug.	0,0	–	–	396 300,0	189 149,7	207 150,3
	sep.	0,0	–	–	400 422,3	187 835,0	212 587,3
	oct.	0,0	–	–	404 380,9	186 762,4	217 618,5
	nov.	0,0	–	–	411 920,6	181 176,7	230 743,8
	dec.	0,0	–	–	422 631,7	181 812,6	240 819,0
2020	ian.	0,0	–	–	419 528,8	197 777,2	221 751,6
	feb.	0,0	–	–	423 524,2	203 671,7	219 852,5
	mar.	0,0	–	–	433 934,7	197 603,4	236 331,3
	apr.	0,0	–	–	439 076,0	199 142,7	239 933,3
	mai	0,0	–	–	445 553,9	213 032,5	232 521,4
	iun.	0,0	–	–	443 745,8	209 824,5	233 921,3
	iul.	0,0	–	–	446 125,4	219 993,3	226 132,0
	aug.	0,0	–	–	452 793,9	221 943,9	230 850,0
	sep.	0,0	–	–	460 999,2	216 815,9	244 183,2
	oct.	0,0	–	–	469 280,1	218 767,5	250 512,6
	nov.	0,0	–	–	477 295,6	216 342,5	260 953,1
	dec.	0,0	–	–	487 349,9	236 517,6	250 832,3
2021	ian.	0,0	–	–	490 302,3	241 202,6	249 099,6
	feb.	0,0	–	–	496 963,1	231 314,8	265 648,3
	mar.	0,0	–	–	499 199,7	232 893,0	266 306,7
	apr.	0,0	–	–	503 531,7	244 179,9	259 351,7
	mai	0,0	–	–	505 771,4	236 996,0	268 775,4
	iun.	0,0	–	–	519 456,5	227 714,3	291 742,2

*) se calculează prin scăderea din activele externe a pasivelor externe.

7. STRUCTURA DEPOZITELOR ATRASE ȘI A CREDITELOR ACORDATE DE CĂTRE INSTITUȚIILE FINANCIARE MONETARE PE TIPURI DE SECTOARE INSTITUȚIONALE

7.1. Depozitele rezidenților clienți neguvernamentali

(milioane lei; sfârșitul perioadei)

Perioada	Total	lei	valută	Total, din care:						
				Depozite ale gospodăriilor populației*			Depozite ale societăților nefinanciare			
				Total	lei	valută	Total	lei	valută	
2017	dec.	302 496,6	206 306,0	96 190,5	178 659,9	111 553,6	67 106,3	106 126,2	81 454,2	24 672,1
2018	ian.	302 597,1	206 308,8	96 288,4	179 912,7	112 589,2	67 323,5	103 831,7	79 634,0	24 197,7
	feb.	305 544,9	208 090,0	97 454,9	182 111,6	113 906,8	68 204,9	104 956,6	80 474,7	24 481,9
	mar.	303 626,7	205 954,6	97 672,2	182 470,2	113 575,6	68 894,6	103 439,4	79 354,6	24 084,9
	apr.	306 999,6	207 131,4	99 868,2	183 707,4	113 604,0	70 103,4	104 763,4	79 773,5	24 989,9
	mai	308 682,1	207 738,3	100 943,9	184 604,9	113 287,4	71 317,5	105 892,6	80 798,0	25 094,5
	iun.	312 926,7	209 388,6	103 538,1	187 772,7	114 435,4	73 337,3	107 106,3	81 781,1	25 325,2
	iul.	310 409,5	206 473,1	103 936,4	188 956,0	114 853,0	74 103,0	103 234,2	78 223,1	25 011,1
	aug.	314 293,8	208 503,5	105 790,3	189 900,1	114 489,7	75 410,3	106 461,8	81 002,5	25 459,2
	sep.	314 662,1	208 620,1	106 041,9	191 138,8	114 801,5	76 337,3	106 114,7	81 307,8	24 807,0
	oct.	317 399,9	210 116,7	107 283,2	192 540,6	116 277,6	76 263,0	107 487,6	81 982,6	25 505,0
	nov.	324 465,8	215 880,7	108 585,1	195 717,5	118 644,0	77 073,5	110 689,4	84 887,3	25 802,1
	dec.	329 678,1	220 368,4	109 309,7	198 726,3	120 361,7	78 364,6	112 287,8	86 981,6	25 306,2
2019	ian.	331 320,9	218 968,5	112 352,4	201 562,3	120 847,4	80 714,9	110 979,9	85 326,2	25 653,8
	feb.	333 203,5	219 774,3	113 429,1	203 303,1	121 576,5	81 726,7	110 547,6	84 669,0	25 878,5
	mar.	330 820,1	217 037,4	113 782,7	204 141,0	121 286,5	82 854,6	108 610,9	82 952,6	25 658,3
	apr.	337 393,8	222 036,4	115 357,5	206 401,2	123 037,0	83 364,1	112 426,5	85 590,9	26 835,7
	mai	336 643,9	221 459,7	115 184,1	207 089,1	123 113,9	83 975,2	112 449,1	86 081,9	26 367,3
	iun.	336 975,1	220 065,7	116 909,3	209 209,8	124 396,2	84 813,6	108 606,2	81 729,5	26 876,8
	iul.	337 841,0	220 441,7	117 399,2	210 123,3	124 569,9	85 553,3	109 880,7	83 285,6	26 595,1
	aug.	341 693,3	222 856,4	118 836,9	210 799,1	124 557,2	86 241,9	113 192,6	86 084,7	27 107,9
	sep.	346 102,4	226 422,0	119 680,4	212 439,8	124 941,7	87 498,1	115 978,9	89 325,4	26 653,6
	oct.	350 298,9	228 925,7	121 373,2	214 262,7	126 113,8	88 148,9	117 719,6	90 461,4	27 258,3
	nov.	356 610,9	232 791,8	123 819,1	217 356,8	127 876,9	89 479,9	121 455,4	93 267,4	28 188,0
	dec.	367 686,8	241 686,2	126 000,6	222 398,9	131 134,4	91 264,5	127 903,5	98 640,8	29 262,7
2020	ian.	364 541,2	238 096,0	126 445,2	223 424,1	131 603,1	91 820,9	124 061,5	94 791,9	29 269,6
	feb.	367 542,5	239 287,6	128 254,9	226 797,5	133 614,2	93 183,3	121 980,5	92 387,1	29 593,4
	mar.	375 730,2	239 221,9	136 508,3	230 909,3	133 417,1	97 492,3	127 474,0	93 223,7	34 250,3
	apr.	378 431,7	241 143,2	137 288,5	236 890,6	137 986,5	98 904,1	123 571,9	90 148,8	33 423,1
	mai	383 546,2	245 820,1	137 726,1	238 501,9	139 064,6	99 437,3	127 230,9	93 706,1	33 524,8
	iun.	382 099,3	244 576,0	137 523,3	239 423,5	139 667,5	99 756,0	125 512,5	92 159,8	33 352,7
	iul.	383 666,4	245 835,6	137 830,7	239 996,1	140 342,6	99 653,5	126 337,0	92 896,7	33 440,3
	aug.	389 666,0	251 169,6	138 496,5	240 811,5	140 632,6	100 179,0	131 926,1	98 222,0	33 704,1
	sep.	397 145,9	255 943,9	141 202,0	243 989,2	142 008,3	101 980,9	136 200,3	101 674,9	34 525,4
	oct.	404 121,1	261 317,3	142 803,9	249 742,3	146 042,0	103 700,3	137 786,1	103 032,9	34 753,2
	nov.	410 279,6	264 420,1	145 859,5	252 034,3	147 498,4	104 535,9	140 240,9	104 456,6	35 784,3
	dec.	420 675,6	274 341,1	146 334,5	256 679,2	151 427,2	105 252,0	147 364,3	110 542,6	36 821,7
2021	ian.	421 976,1	274 863,8	147 112,3	259 959,5	153 293,6	106 665,9	145 213,5	109 372,2	35 841,3
	feb.	427 649,3	277 940,6	149 708,7	262 462,6	154 810,6	107 652,0	146 967,3	110 104,6	36 862,7
	mar.	430 900,8	280 106,3	150 794,5	264 570,0	155 294,8	109 275,3	148 807,2	111 911,6	36 895,5
	apr.	433 339,5	282 466,4	150 873,1	266 517,5	157 099,3	109 418,2	149 080,9	112 243,4	36 837,5
	mai	435 903,8	283 768,2	152 135,6	266 567,5	156 879,2	109 688,3	152 122,0	114 449,6	37 672,4
	iun.	438 083,6	284 806,8	153 276,8	268 500,9	157 750,7	110 750,2	150 794,9	113 045,6	37 749,3

*) sunt incluse și instituțiile fără scop lucrativ în serviciul gospodăriilor populației.

Notă: Soldul depozitelor la sfârșitul lunii de referință nu include dobânda de plătit acumulată și care nu a ajuns la scadență.

7.2. Depozitele gospodăriilor populației*

(milioane lei; sfârșitul perioadei)

Perioada	Total	Depozite overnight				Depozite la termen				
		Total	lei	euro	alte valute	Total	lei			
							Total	cu scadența până la 1 an inclusiv	cu scadența mai mare de 1 an	
2020	iun.	239 423,5	118 501,3	65 662,7	46 508,5	6 330,1	120 922,3	74 004,8	53 160,0	20 844,8
	iul.	239 996,1	119 714,2	66 367,5	47 203,8	6 142,9	120 282,0	73 975,1	53 161,1	20 814,0
	aug.	240 811,5	120 628,4	66 571,7	47 619,5	6 437,2	120 183,1	74 060,8	53 232,3	20 828,5
	sep.	243 989,2	123 181,7	67 882,0	48 872,5	6 427,2	120 807,5	74 126,3	53 334,7	20 791,6
	oct.	249 742,3	128 028,9	71 253,2	50 242,4	6 533,3	121 713,4	74 788,8	53 797,3	20 991,5
	nov.	252 034,3	130 812,1	72 689,9	51 560,3	6 561,9	121 222,2	74 808,5	53 823,6	20 984,9
	dec.	256 679,2	133 672,7	75 103,9	51 976,4	6 592,5	123 006,5	76 323,3	54 822,3	21 501,0
2021	ian.	259 959,5	136 460,9	76 564,5	52 822,9	7 073,4	123 498,6	76 729,1	55 077,6	21 651,4
	feb.	262 462,6	138 641,1	77 586,6	54 042,7	7 011,8	123 821,5	77 224,0	55 443,9	21 780,1
	mar.	264 570,0	140 547,1	78 039,3	55 157,2	7 350,6	124 022,9	77 255,5	55 411,0	21 844,4
	apr.	266 517,5	142 862,1	79 750,5	55 866,7	7 244,9	123 655,4	77 348,8	55 211,8	22 137,0
	mai	266 567,5	143 547,1	79 725,3	56 572,2	7 249,6	123 020,4	77 153,9	54 937,9	22 216,0
	iun.	268 500,9	157 199,0	92 070,5	57 527,0	7 601,4	111 301,9	65 680,2	54 696,1	10 984,1

Perioada	Depozite la termen (continuare)						Depozite rambursabile după notificare	Împrumuturi din operațiuni repo	
	Total	euro		Total	alte valute				
		cu scadența până la 1 an inclusiv	cu scadența mai mare de 1 an		cu scadența până la 1 an inclusiv	cu scadența mai mare de 1 an			
2020	iun.	40 574,9	36 152,6	4 422,3	6 342,6	5 899,4	443,2	–	–
	iul.	40 299,4	36 003,6	4 295,9	6 007,4	5 596,1	411,3	–	–
	aug.	40 213,1	36 022,4	4 190,7	5 909,2	5 505,1	404,1	–	–
	sep.	40 492,6	36 343,9	4 148,7	6 188,6	5 779,9	408,7	–	–
	oct.	40 728,1	36 671,8	4 056,3	6 196,5	5 799,2	397,3	–	–
	nov.	40 433,3	36 537,6	3 895,8	5 980,4	5 598,5	381,8	–	–
	dec.	40 696,0	36 903,9	3 792,1	5 987,2	5 620,1	367,0	–	–
2021	ian.	40 626,4	36 884,5	3 741,9	6 143,2	5 777,0	366,1	–	–
	feb.	40 439,1	36 769,3	3 669,8	6 158,4	5 802,8	355,5	–	–
	mar.	40 491,4	36 893,1	3 598,3	6 276,1	5 922,1	354,0	–	–
	apr.	40 328,3	36 751,4	3 576,8	5 978,3	5 631,4	346,9	–	–
	mai	40 061,8	36 553,4	3 508,4	5 804,8	5 463,8	341,0	–	–
	iun.	39 743,9	36 256,0	3 487,8	5 877,9	5 526,1	351,7	–	–

*) sunt incluse și instituțiile fără scop lucrativ în serviciul gospodăriilor populației.

Notă: Soldul depozitelor la sfârșitul lunii de referință nu include dobânda de plătit acumulată și care nu a ajuns la scadență.

7.3. Depozitele atrase de la societățile nefinanciare, instituțiile financiare nemonetare, administrația publică și nerezidenți

(milioane lei; sfârșitul perioadei)

Perioada	DEPOZITE SOCIETĂȚI NEFINANCIARE									
	Total	Depozite <i>overnight</i>				Depozite la termen				
		Total	lei	euro	alte valute	Total	lei			
							Total	cu scadența până la 1 an inclusiv	cu scadența mai mare de 1 an	
2020 iun.	125 512,5	90 359,0	61 530,5	24 881,9	3 946,7	35 153,4	30 629,3	28 459,8	2 169,5	
iul.	126 337,0	90 770,0	61 727,5	24 798,8	4 243,8	35 567,0	31 169,2	28 970,1	2 199,1	
aug.	131 926,1	94 981,0	65 671,3	24 746,9	4 562,8	36 945,1	32 550,7	30 318,5	2 232,2	
sep.	136 200,3	99 883,8	69 791,1	25 349,1	4 743,6	36 316,5	31 883,8	29 647,4	2 236,3	
oct.	137 786,1	99 464,5	69 124,2	25 866,9	4 473,4	38 321,7	33 908,7	31 676,8	2 231,9	
nov.	140 240,9	100 855,3	69 534,7	26 611,6	4 709,0	39 385,6	34 921,9	32 630,3	2 291,5	
dec.	147 364,3	108 454,3	75 991,3	27 384,0	5 079,0	38 910,0	34 551,3	32 278,4	2 272,9	
2021 ian.	145 213,5	104 846,4	73 178,8	26 700,6	4 967,1	40 367,1	36 193,4	33 963,0	2 230,5	
feb.	146 967,3	104 782,2	72 092,8	27 587,1	5 102,3	42 185,1	38 011,8	35 769,1	2 242,7	
mar.	148 807,2	104 908,0	72 155,1	27 761,7	4 991,2	43 899,1	39 756,5	37 486,7	2 269,8	
apr.	149 080,9	105 575,3	72 786,0	27 732,7	5 056,7	43 505,6	39 457,4	37 111,4	2 346,1	
mai	152 122,0	107 068,6	73 447,3	28 143,9	5 477,4	45 053,4	41 002,3	38 641,4	2 360,9	
iun.	150 794,9	108 334,3	74 674,6	28 581,8	5 077,8	42 460,6	38 370,9	35 844,2	2 526,7	

Perioada	DEPOZITE SOCIETĂȚI NEFINANCIARE (continuare)							
	Depozite la termen (continuare)						Depozite rambursabile după notificare	Împrumuturi din operațiuni <i>repo</i>
	euro			alte valute				
	Total	cu scadența până la 1 an inclusiv	cu scadența mai mare de 1 an	Total	cu scadența până la 1 an inclusiv	cu scadența mai mare de 1 an		
2020 iun.	3 419,2	2 788,1	631,2	1 104,8	1 002,8	102,1	–	
iul.	3 374,6	2 734,3	640,3	1 023,2	926,2	97,0	–	
aug.	3 397,9	2 796,7	601,2	996,5	900,2	96,3	–	
sep.	3 332,0	2 731,7	600,3	1 100,8	994,9	105,9	–	
oct.	3 344,0	2 715,7	628,3	1 068,9	960,4	108,5	–	
nov.	3 415,5	2 780,8	634,7	1 048,3	950,0	98,3	–	
dec.	3 326,5	2 686,9	639,6	1 032,2	934,5	97,7	–	
2021 ian.	3 248,4	2 601,0	647,4	925,3	830,4	94,9	–	
feb.	3 303,1	2 632,0	671,1	870,2	774,2	96,0	–	
mar.	3 292,7	2 623,8	668,9	849,9	747,9	102,0	–	
apr.	3 376,8	2 693,7	683,1	671,4	576,2	95,1	–	
mai	3 362,9	2 657,0	705,9	688,2	589,3	98,9	–	
iun.	3 398,3	2 655,7	742,6	691,3	594,9	96,4	–	

Perioada	DEPOZITE INSTITUȚII FINANCIARE NEMONETARE												
	Total	Depozite overnight				Depozite la termen							
		Total	lei	euro	alte valute	Total	lei			euro			
							Total	cu scadența până la 1 an inclusiv	cu scadența mai mare de 1 an	Total	cu scadența până la 1 an inclusiv	cu scadența mai mare de 1 an	
2020	iun.	17 163,3	6 626,1	4 420,6	1 978,3	227,2	10 537,2	8 328,1	7 868,7	459,4	2 092,6	1 970,7	121,9
	iul.	17 333,2	6 669,6	4 024,8	2 414,1	230,8	10 663,6	8 571,6	8 119,1	452,4	2 012,8	1 913,0	99,8
	aug.	16 928,4	6 412,8	3 918,2	2 181,5	313,1	10 515,6	8 396,8	7 948,1	448,7	2 042,2	1 946,9	95,3
	sep.	16 956,4	6 434,2	3 903,8	2 266,8	263,7	10 522,1	8 356,9	7 927,3	429,7	2 091,2	1 996,5	94,7
	oct.	16 592,7	6 003,2	3 834,4	1 890,4	278,4	10 589,5	8 408,0	7 972,9	435,1	2 106,4	2 012,3	94,1
	nov.	18 004,4	7 738,5	4 352,0	3 119,7	266,7	10 265,9	8 113,2	7 672,3	440,8	2 079,2	2 061,4	17,8
	dec.	16 632,1	5 985,1	3 908,5	1 826,1	250,5	10 647,0	8 462,9	8 010,6	452,3	2 088,8	2 073,9	14,9
2021	ian.	16 803,1	6 397,6	4 028,0	2 084,6	285,0	10 405,5	8 170,0	7 711,5	458,4	2 140,2	2 127,6	12,6
	feb.	18 219,4	7 325,8	4 225,7	2 805,8	294,4	10 893,6	8 799,8	8 238,4	561,3	1 992,1	1 979,6	12,5
	mar.	17 523,6	6 438,9	3 992,4	2 180,5	265,9	11 084,7	8 907,4	8 341,1	566,3	2 072,4	2 060,0	12,4
	apr.	17 741,1	6 420,8	3 941,8	2 193,5	285,5	11 320,3	9 181,8	8 621,4	560,4	2 042,1	2 015,0	27,2
	mai	17 214,3	6 732,7	4 106,9	2 310,3	315,4	10 481,6	8 332,5	7 783,4	549,1	2 053,4	2 026,2	27,2
	iun.	18 787,8	7 279,2	4 788,8	2 054,9	435,4	11 508,6	9 221,7	8 681,1	540,6	2 187,9	2 071,6	116,3

Perioada	DEPOZITE INSTITUȚII FINANCIARE NEMONETARE (continuare)						DEPOZITE ADMINISTRAȚIE PUBLICĂ			TOTAL DEPOZITE NEREZIDENȚI	
	Depozite la termen (continuare)			Depozite rambursabile după notificare	Împrumuturi din operațiuni repo	Total	Administrația centrală	Administrația locală	Administrația sistemelor de asigurări sociale		
	alte valute										
	Total	cu scadența până la 1 an inclusiv	cu scadența mai mare de 1 an								
2020	iun.	116,5	115,0	1,5	–	–	50 560,9	49 303,8	1 244,9	12,3	45 680,3
	iul.	79,3	78,6	c	–	–	63 367,5	62 048,1	1 265,8	53,6	45 482,9
	aug.	76,6	75,9	c	–	–	61 546,4	60 209,8	1 272,4	64,2	45 885,0
	sep.	74,0	73,3	c	–	–	47 012,7	45 701,3	1 268,0	43,4	45 609,9
	oct.	75,1	74,4	c	–	–	47 154,3	45 607,4	1 469,0	77,9	44 901,3
	nov.	73,6	72,9	c	–	–	40 356,7	38 757,2	1 479,4	120,1	44 985,9
	dec.	95,3	94,5	c	–	–	58 233,1	56 568,1	1 656,6	8,4	44 523,6
2021	ian.	95,3	94,5	c	–	–	62 226,0	60 754,5	1 460,2	11,4	43 544,1
	feb.	101,8	101,0	c	–	–	54 215,4	52 652,7	1 502,8	59,9	42 324,8
	mar.	104,9	104,1	c	–	–	51 917,7	50 374,5	1 487,2	56,0	43 982,5
	apr.	96,3	95,5	c	–	–	66 343,7	64 777,1	1 458,3	108,3	44 894,8
	mai	95,7	94,9	c	–	–	60 959,7	59 551,0	1 389,0	19,6	43 918,8
	iun.	99,1	98,3	c	–	–	49 806,7	48 366,1	1 420,1	20,4	44 937,0

Notă: Soldul depozitelor la sfârșitul lunii de referință nu include dobânda de plătit acumulată și care nu a ajuns la scadență.

7.4. Creditul intern

(milioane lei; sfârșitul perioadei)

Perioada	Total	CREDIT ACORDAT SECTORULUI PRIVAT											
		Total	lei										
			Total, din care:	pe termen scurt			pe termen mediu			pe termen lung			
				gospodării ale populației*	societăți nefinanciare	gospodării ale populației*	Total, din care:	societăți nefinanciare	gospodării ale populației*	Total, din care:	societăți nefinanciare	gospodării ale populației*	
2017	dec.	330 677,4	232 603,3	146 024,5	29 752,5	23 806,2	3 973,4	52 007,7	21 399,3	28 877,0	64 264,2	16 658,3	47 321,1
2018	ian.	327 608,1	232 703,9	146 184,1	29 463,5	23 609,8	3 930,7	52 112,2	21 479,3	28 871,4	64 608,4	16 427,4	47 891,3
	feb.	331 739,6	233 288,6	146 795,9	28 955,3	23 417,2	3 822,4	52 512,3	21 644,7	29 056,4	65 328,3	16 449,1	48 601,5
	mar.	335 669,6	236 678,7	150 630,8	29 311,4	23 601,7	3 846,2	54 731,9	22 259,3	31 068,3	66 587,5	16 804,1	49 415,8
	apr.	339 190,2	238 381,1	152 635,2	29 766,1	23 914,1	3 858,5	55 570,4	22 482,0	31 551,1	67 298,6	16 728,4	50 152,0
	mai	340 314,6	239 121,5	154 697,8	29 383,4	23 614,0	3 914,2	56 688,3	23 025,2	32 204,3	68 626,1	17 091,4	51 116,6
	iun.	340 586,1	242 448,4	157 697,2	30 166,9	24 272,0	3 915,6	57 994,6	23 375,4	33 226,1	69 535,7	17 330,1	51 722,0
	iul.	342 116,4	243 337,0	159 006,9	30 423,7	24 539,4	4 065,6	58 204,5	23 128,9	33 731,3	70 378,7	17 316,0	52 559,5
	aug.	344 943,0	244 948,0	160 073,1	30 323,5	24 346,8	4 258,9	58 716,1	22 996,9	34 174,0	71 033,4	17 299,4	53 264,8
	sep.	349 446,3	247 652,3	161 962,5	30 988,6	25 087,8	4 327,6	58 991,5	22 986,4	34 560,5	71 982,5	17 458,4	54 002,5
	oct.	355 638,1	249 622,2	163 448,7	31 509,6	25 541,2	4 404,8	59 244,4	22 754,3	34 996,8	72 694,8	17 377,2	54 804,5
	nov.	354 644,8	250 711,2	164 509,5	30 688,5	24 707,7	4 226,5	60 324,9	23 334,1	35 371,4	73 496,2	17 473,5	55 490,6
	dec.	356 616,5	251 100,1	165 668,5	30 806,1	24 701,8	3 990,8	59 957,9	23 209,5	35 290,4	74 904,5	17 931,4	56 386,1
2019	ian.	357 116,9	252 192,2	164 936,6	30 434,8	24 479,7	3 944,6	59 322,9	22 766,8	35 082,3	75 178,8	17 679,0	56 912,4
	feb.	353 049,7	251 948,4	165 462,4	30 585,7	24 769,9	3 887,7	59 086,0	22 420,0	35 200,4	75 790,6	17 786,6	57 439,6
	mar.	358 392,7	254 907,7	167 651,1	30 717,0	24 875,3	3 923,2	60 042,2	22 843,0	35 729,2	76 892,0	18 230,1	58 059,2
	apr.	357 408,0	256 540,2	169 387,4	30 912,9	24 949,6	3 865,9	61 178,9	23 508,8	36 151,6	77 295,7	18 039,8	58 635,1
	mai	362 373,3	257 539,8	170 614,7	30 500,6	24 634,3	3 890,3	62 069,4	23 686,6	36 814,3	78 044,7	18 140,1	59 193,7
	iun.	359 669,4	259 570,9	172 771,8	30 653,5	24 691,0	3 890,5	63 053,6	24 215,0	37 306,7	79 064,8	18 433,7	59 955,4
	iul.	365 703,1	262 641,9	174 894,6	31 176,6	24 980,6	4 231,9	63 809,7	24 331,2	37 976,2	79 908,3	18 407,0	60 776,1
	aug.	369 450,9	264 638,6	176 644,1	31 516,5	25 034,3	4 467,1	64 280,7	24 235,9	38 456,5	80 846,9	18 520,7	61 610,6
	sep.	374 242,4	266 776,2	177 717,3	31 327,8	24 951,0	4 573,4	64 486,1	24 173,7	38 771,9	81 903,4	18 750,4	62 493,3
	oct.	378 270,6	268 294,7	179 311,8	31 061,9	25 256,1	4 470,8	65 110,2	24 267,3	39 062,1	83 139,8	18 935,3	63 557,5
	nov.	381 186,7	268 671,9	180 427,7	30 614,2	25 101,9	4 206,3	65 570,1	24 271,2	39 435,4	84 243,4	19 079,3	64 497,7
	dec.	383 787,2	267 575,0	180 993,1	29 913,3	24 835,7	4 050,1	65 511,6	24 330,2	39 240,7	85 568,3	19 436,4	65 451,9
2020	ian.	389 047,1	269 646,7	181 405,5	29 897,8	24 612,4	3 985,2	65 493,0	24 301,3	39 297,3	86 014,7	19 327,3	66 039,4
	feb.	385 756,1	271 057,1	181 627,7	29 249,0	24 425,1	3 872,3	65 611,1	23 880,7	39 784,6	86 767,6	19 412,1	66 752,1
	mar.	398 814,4	272 551,0	183 031,1	29 021,5	23 861,5	3 869,9	65 484,1	23 878,3	39 617,9	88 525,5	19 886,3	67 943,9
	apr.	401 214,4	271 124,4	181 925,4	27 758,5	22 835,5	3 665,7	63 145,0	23 840,7	37 362,6	91 021,9	20 106,7	70 182,0
	mai	405 344,2	269 146,8	181 157,1	26 921,4	22 320,9	3 654,1	60 912,9	23 419,0	35 594,5	93 322,7	20 381,2	72 214,5
	iun.	401 500,3	270 118,4	183 178,6	27 259,8	22 436,3	3 758,5	61 587,9	23 919,0	35 729,2	94 330,9	20 681,4	72 906,5
	iul.	405 671,9	272 164,3	185 597,3	26 965,5	21 918,6	4 017,4	63 316,1	25 405,2	36 115,2	95 315,8	20 733,5	73 850,8
	aug.	410 475,1	274 493,1	187 836,6	27 293,0	22 191,7	4 152,8	64 184,5	25 957,2	36 406,2	96 359,1	21 026,8	74 589,7
	sep.	411 757,6	277 500,3	190 251,9	27 152,6	21 936,1	4 204,6	65 765,3	27 259,2	36 728,6	97 334,0	21 226,1	75 350,4
	oct.	418 096,7	279 172,6	192 587,2	26 762,5	21 533,2	4 035,1	66 912,1	28 273,2	36 897,5	98 912,6	21 980,0	76 168,4
	nov.	422 925,5	281 001,0	194 788,1	26 717,9	21 578,0	3 863,9	67 879,5	29 151,6	37 003,1	100 190,7	22 282,7	77 134,4
	dec.	427 961,6	282 370,5	196 322,0	25 853,5	21 007,4	3 699,3	68 120,4	29 660,0	36 692,2	102 348,1	23 279,9	78 256,9
2021	ian.	434 436,4	283 529,9	197 337,5	25 769,3	21 002,8	3 578,3	68 463,9	30 009,8	36 663,6	103 104,3	23 402,7	78 913,9
	feb.	440 992,3	285 542,9	199 636,2	26 127,1	21 349,8	3 507,3	69 116,1	30 379,9	36 986,2	104 393,1	23 991,5	79 582,9
	mar.	444 966,6	290 569,4	203 740,3	26 267,3	21 281,1	3 559,5	71 580,9	32 292,5	37 603,5	105 892,1	24 431,1	80 639,7
	apr.	451 735,1	293 559,1	206 428,8	26 790,6	21 658,4	3 515,9	72 346,8	32 390,7	38 339,8	107 291,4	24 782,6	81 613,9
	mai	457 148,5	296 269,3	209 139,4	26 823,3	21 746,7	3 570,9	73 781,8	32 926,4	39 161,7	108 534,2	24 997,4	82 631,5
	iun.	459 744,5	300 321,7	213 604,0	27 105,4	22 060,8	3 593,9	76 168,1	34 398,4	40 059,0	110 330,5	25 380,2	83 789,9

Perioada	CREDIT ACORDAT SECTORULUI PRIVAT (continuare)										CREDIT GUVERNAMENTAL**	
	valută											
	Total	pe termen scurt			pe termen mediu			pe termen lung				
	Total, din care:	societăți nefinanciare	gospodării ale populației*	Total, din care:	societăți nefinanciare	gospodării ale populației*	Total, din care:	societăți nefinanciare	gospodării ale populației*			
2017	dec.	86 578,9	10 956,8	9 866,8	199,4	13 836,5	12 372,6	559,0	61 785,5	20 035,4	40 910,0	98 074,1
2018	ian.	86 519,8	11 304,0	10 255,7	201,2	13 892,2	12 407,6	575,5	61 323,6	19 935,5	40 549,0	94 904,2
	feb.	86 492,6	11 498,3	10 519,1	202,6	14 016,3	12 529,7	573,7	60 978,0	19 872,2	40 269,4	98 451,1
	mar.	86 047,9	11 496,7	10 299,0	201,7	14 169,5	12 679,5	564,0	60 381,7	19 747,0	39 781,0	98 990,9
	apr.	85 745,9	11 434,2	10 322,3	200,4	13 952,6	12 449,6	562,6	60 359,1	20 237,0	39 360,5	100 809,2
	mai	84 423,6	10 839,7	9 735,1	200,5	13 336,5	11 831,3	557,0	60 247,5	20 441,9	39 052,9	101 193,1
	iun.	84 751,2	11 414,4	10 218,9	187,8	13 266,0	11 836,4	468,2	60 070,7	20 531,4	38 766,6	98 137,7
	iul.	84 330,1	11 329,9	10 018,5	188,1	13 339,9	11 907,7	462,9	59 660,3	20 791,4	38 121,4	98 779,4
	aug.	84 874,9	11 030,6	9 706,6	181,2	13 971,4	12 508,1	468,1	59 872,9	21 144,9	37 968,4	99 995,1
	sep.	85 689,8	11 387,8	10 013,1	183,7	14 465,8	12 978,5	471,9	59 836,2	21 237,9	37 791,2	101 793,9
	oct.	86 173,5	11 606,3	10 131,6	175,0	14 785,6	13 197,2	467,9	59 781,6	21 518,1	37 424,0	106 015,9
	nov.	86 201,7	11 660,5	10 008,2	173,9	14 949,2	13 732,0	476,1	59 592,0	21 689,9	37 034,5	103 933,5
	dec.	85 431,6	10 958,2	9 180,5	170,5	14 756,4	13 601,6	416,5	59 717,0	22 114,9	36 759,6	105 516,4
2019	ian.	87 255,6	11 580,4	10 115,5	172,3	15 153,0	13 959,8	423,2	60 522,2	22 669,0	36 978,6	104 924,7
	feb.	86 486,0	11 001,8	9 769,1	175,2	15 254,5	14 006,2	430,0	60 229,7	22 649,2	36 734,9	101 101,4
	mar.	87 256,6	11 370,8	10 070,8	171,1	15 525,6	14 315,2	419,4	60 360,2	22 818,9	36 620,5	103 485,0
	apr.	87 152,8	11 340,1	10 055,3	173,8	15 698,7	14 438,1	422,4	60 113,9	22 972,4	36 193,6	100 867,8
	mai	86 925,2	11 056,6	9 691,7	156,4	16 065,7	14 725,7	397,9	59 802,9	22 996,1	35 843,5	104 833,4
	iun.	86 799,1	10 953,8	9 365,2	153,8	15 922,3	14 266,8	372,1	59 923,1	23 452,2	35 445,1	100 098,5
	iul.	87 747,3	11 315,9	9 574,8	146,8	16 331,1	14 359,1	363,4	60 100,2	23 942,5	35 102,0	103 061,2
	aug.	87 994,4	11 405,6	9 726,1	145,3	16 563,1	14 569,8	358,7	60 025,7	24 135,5	34 798,2	104 812,3
	sep.	89 058,8	11 755,7	10 009,3	143,3	16 973,3	14 917,1	341,3	60 329,8	24 525,7	34 695,0	107 466,2
	oct.	88 982,9	11 479,7	9 836,5	133,6	17 222,4	15 042,1	341,7	60 280,8	24 823,5	34 334,3	109 975,8
	nov.	88 244,2	10 805,2	9 402,3	127,9	17 186,1	14 960,6	331,0	60 252,9	24 954,3	34 152,6	112 514,8
	dec.	86 581,8	9 246,4	8 999,4	125,9	17 288,6	15 030,5	322,1	60 046,8	25 115,5	33 868,4	116 212,2
2020	ian.	88 241,2	10 889,1	9 143,6	123,2	17 479,1	15 198,4	318,8	59 873,1	25 230,6	33 591,3	119 400,3
	feb.	89 429,5	11 282,1	9 422,5	124,4	18 051,2	15 626,2	320,4	60 096,2	25 491,0	33 564,5	114 699,0
	mar.	89 519,9	11 103,0	9 192,2	126,6	18 034,0	15 536,8	317,7	60 382,9	25 947,2	33 360,8	126 263,4
	apr.	89 199,0	10 698,2	8 712,9	126,0	17 925,7	15 399,9	317,8	60 575,1	26 218,2	33 235,9	130 090,0
	mai	87 989,7	9 633,1	8 474,1	117,3	17 695,6	15 134,7	316,7	60 661,1	26 607,5	32 931,4	136 197,4
	iun.	86 939,8	9 309,1	8 129,5	111,4	17 090,9	14 614,4	313,9	60 539,8	26 594,3	32 678,0	131 381,9
	iul.	86 567,0	9 118,5	8 019,7	109,6	17 089,6	14 584,3	307,4	60 358,9	26 711,6	32 275,4	133 507,6
	aug.	86 656,4	9 318,3	8 194,7	111,7	17 318,4	14 571,0	300,1	60 019,8	26 803,6	32 010,5	135 982,0
	sep.	87 248,4	9 370,3	8 266,1	112,2	17 894,6	15 044,4	292,4	59 983,5	26 845,4	31 892,5	134 257,3
	oct.	86 585,4	9 352,5	8 517,1	106,6	17 823,2	15 342,3	292,2	59 409,7	26 543,1	31 614,3	138 924,1
	nov.	86 213,0	9 414,4	8 545,3	103,3	16 866,5	14 398,6	287,4	59 932,1	27 394,5	31 236,9	141 924,5
	dec.	86 048,4	9 511,2	8 355,4	99,5	16 782,8	14 071,8	286,8	59 754,4	27 588,5	30 842,7	145 591,1
2021	ian.	86 192,4	9 940,0	8 703,7	99,5	16 623,9	13 897,7	280,2	59 628,4	27 809,5	30 547,7	150 906,5
	feb.	85 906,7	9 930,1	8 665,7	98,7	16 746,8	13 952,3	275,6	59 229,7	27 877,2	30 156,2	155 449,4
	mar.	86 829,1	9 939,3	8 866,3	98,5	17 155,7	14 259,0	274,8	59 734,1	28 391,6	30 111,3	154 397,2
	apr.	87 130,3	10 665,3	9 328,6	100,9	17 396,2	14 466,6	272,3	59 068,8	28 168,3	29 728,4	158 176,0
	mai	87 129,9	10 482,3	9 301,8	82,5	17 621,0	14 331,8	265,9	59 026,6	28 498,5	29 386,7	160 879,2
	iun.	86 717,7	9 872,4	8 647,9	107,7	18 068,3	14 598,1	269,0	58 777,0	28 372,4	29 082,3	159 422,7

*) sunt incluse și instituțiile fără scop lucrativ în serviciul gospodăriilor populației.

**) inclusiv titluri de natura datoriei.

Notă: Soldul creditelor la sfârșitul lunii de referință nu include dobânda de încasat acumulată și care nu a ajuns la scadență.

Soldul creditelor la sfârșitul lunii de referință include creditele neperformante.

7.5. Creditul acordat gospodăriilor populației*

(milioane lei; sfârșitul perioadei)

Perioada	Total	în funcție de valută			în funcție de destinație și valută			
		lei	euro	alte valute	Credite pentru locuințe			
					Total	lei	euro	alte valute
2020 iun.	145 497,5	112 394,2	29 944,3	3 159,0	84 615,6	62 202,5	20 678,4	1 734,7
iul.	146 675,6	113 983,3	29 611,8	3 080,6	85 199,1	63 041,2	20 464,9	1 692,9
aug.	147 570,9	115 148,7	29 365,3	3 057,0	85 849,1	63 844,2	20 322,8	1 682,0
sep.	148 580,6	116 283,6	29 287,4	3 009,6	86 595,4	64 661,3	20 269,7	1 664,4
oct.	149 114,1	117 101,0	29 025,9	2 987,2	87 336,5	65 568,0	20 110,7	1 657,9
nov.	149 629,2	118 001,5	28 733,9	2 893,8	88 188,6	66 648,2	19 930,2	1 610,2
dec.	149 877,5	118 648,5	28 385,3	2 843,8	89 175,4	67 865,7	19 725,2	1 584,5
2021 ian.	150 083,2	119 155,8	28 106,2	2 821,2	89 798,6	68 679,8	19 542,8	1 576,0
feb.	150 606,9	120 076,4	27 801,2	2 729,3	90 347,0	69 466,3	19 351,1	1 529,7
mar.	152 287,1	121 802,6	27 786,8	2 697,7	91 465,1	70 565,9	19 382,5	1 516,7
apr.	153 571,3	123 469,6	27 438,7	2 663,0	92 254,5	71 614,2	19 139,4	1 500,9
mai	155 099,3	125 364,2	27 101,7	2 633,5	93 135,0	72 730,2	18 917,7	1 487,1
iun.	156 901,8	127 442,8	26 853,8	2 605,2	94 140,2	73 924,0	18 741,3	1 474,9

Perioada	în funcție de destinație și valută (continuare)			
	Credite pentru consum și alte scopuri			
	Total	lei	euro	alte valute
2020 iun.	60 881,9	50 191,7	9 265,9	1 424,3
iul.	61 476,6	50 942,1	9 146,9	1 387,6
aug.	61 721,9	51 304,5	9 042,4	1 375,0
sep.	61 985,2	51 622,2	9 017,7	1 345,3
oct.	61 777,5	51 533,0	8 915,2	1 329,3
nov.	61 440,6	51 353,2	8 803,7	1 283,6
dec.	60 702,1	50 782,7	8 660,1	1 259,3
2021 ian.	60 284,6	50 476,0	8 563,4	1 245,2
feb.	60 259,8	50 610,1	8 450,1	1 199,6
mar.	60 822,0	51 236,7	8 404,3	1 181,0
apr.	61 316,8	51 855,3	8 299,3	1 162,1
mai	61 964,3	52 634,0	8 183,9	1 146,4
iun.	62 761,6	53 518,8	8 112,5	1 130,3

*) sunt incluse și instituțiile fără scop lucrativ în serviciul gospodăriilor populației.

Notă: Soldul creditelor la sfârșitul lunii de referință nu include dobânda de încasat acumulată și care nu a ajuns la scadență.

Soldul creditelor la sfârșitul lunii de referință include creditele neperformante.

7.6. Creditul acordat societăților nefinanciare, instituțiilor financiare nemonetare, administrației publice și nerezidenților

(milioane lei; sfârșitul perioadei)

Perioada	CREDITE ACORDATE SOCIETĂȚILOR NEFINANCIARE													
	Total	Credite în lei				Credite în euro				Credite în alte valute				
		Total	cu scadența			Total	cu scadența			Total	cu scadența			
			până la 1 an inclusiv	mai mare de 1 an și până la 5 ani inclusiv	mai mare de 5 ani		până la 1 an inclusiv	mai mare de 1 an și până la 5 ani inclusiv	mai mare de 5 ani		până la 1 an inclusiv	mai mare de 1 an și până la 5 ani inclusiv	mai mare de 5 ani	
2020	iun.	116 374,8	67 036,7	22 436,3	23 919,0	20 681,4	46 797,1	6 861,2	13 850,5	26 085,4	2 541,0	1 268,2	763,9	508,9
	iul.	117 373,0	68 057,3	21 918,6	25 405,2	20 733,5	46 769,7	6 754,5	13 750,1	26 265,2	2 546,0	1 265,3	834,3	446,4
	aug.	118 745,1	69 175,8	22 191,7	25 957,2	21 026,8	47 000,0	6 835,5	13 821,7	26 342,8	2 569,2	1 359,2	749,2	460,8
	sep.	120 577,2	70 421,3	21 936,1	27 259,2	21 226,1	47 504,5	6 854,0	14 277,3	26 373,1	2 651,4	1 412,0	767,1	472,3
	oct.	122 188,9	71 786,4	21 533,2	28 273,2	21 980,0	47 648,4	7 159,0	14 410,8	26 078,5	2 754,2	1 358,1	931,5	464,6
	nov.	123 350,7	73 012,3	21 578,0	29 151,6	22 282,7	47 673,3	7 197,2	13 565,4	26 910,7	2 665,1	1 348,1	833,3	483,8
	dec.	123 962,9	73 947,2	21 007,4	29 660,0	23 279,9	47 388,5	6 987,9	13 375,0	27 025,5	2 627,3	1 367,5	696,8	563,0
2021	ian.	124 826,3	74 415,3	21 002,8	30 009,8	23 402,7	47 687,6	7 296,0	13 145,6	27 246,0	2 723,4	1 407,8	752,1	563,5
	feb.	126 216,4	75 721,2	21 349,8	30 379,9	23 991,5	47 944,1	7 334,2	13 295,1	27 314,9	2 551,1	1 331,5	657,2	562,4
	mar.	129 521,5	78 004,6	21 281,1	32 292,5	24 431,1	48 844,3	7 475,0	13 568,3	27 801,1	2 672,5	1 391,3	690,7	590,6
	apr.	130 795,2	78 831,7	21 658,4	32 390,7	24 782,6	49 187,5	7 852,2	13 730,2	27 605,1	2 775,9	1 476,3	736,4	563,2
	mai	131 802,6	79 670,6	21 746,7	32 926,4	24 997,4	49 321,1	7 674,5	13 707,8	27 938,7	2 811,0	1 627,3	623,9	559,8
	iun.	133 457,9	81 839,5	22 060,8	34 398,4	25 380,2	48 684,2	6 968,5	13 920,8	27 795,0	2 934,2	1 679,4	677,3	577,4

Perioada	CREDITE ACORDATE INSTITUȚIILOR FINANCIARE NEMONETARE					CREDITE ACORDATE ADMINISTRAȚIEI PUBLICE				CREDITE ACORDATE NEREZIDENȚILOR	
	Total	Societăți de asigurare și fonduri de pensii		Alți intermediari financiari*		Total	Administrația centrală	Administrația locală	Administrația sistemelor de asigurări sociale		
		Total, din care:	cu scadența până la 1 an inclusiv	Total, din care:	cu scadența până la 1 an inclusiv						
2020	iun.	8 246,1	0,0	0,0	8 246,0	2 133,2	10 280,0	1 071,3	9 202,8	c	75 272,8
	iul.	8 115,6	0,0	0,0	8 115,6	2 018,7	10 495,3	1 169,2	9 321,1	c	71 815,0
	aug.	8 177,1	0,0	0,0	8 177,1	1 960,4	10 645,3	1 189,1	9 450,7	5,4	75 724,4
	sep.	8 342,5	0,0	0,0	8 342,4	2 003,9	10 837,9	1 188,3	9 639,7	c	83 533,4
	oct.	7 869,7	0,0	0,0	7 869,7	1 923,0	12 941,4	3 191,9	9 746,9	c	80 216,3
	nov.	8 021,2	0,0	0,0	8 021,2	2 041,7	10 922,8	1 176,0	9 734,8	c	81 197,8
	dec.	8 530,0	0,0	0,0	8 530,0	2 203,1	11 119,1	1 163,2	9 945,4	c	104 622,5
2021	ian.	8 620,4	0,0	0,0	8 620,4	2 325,0	11 111,0	1 205,6	9 903,0	2,4	95 189,2
	feb.	8 719,6	0,0	0,0	8 719,6	2 435,7	11 005,2	1 190,6	9 806,8	c	87 687,2
	mar.	8 760,8	0,0	0,0	8 760,8	2 401,4	10 936,7	1 218,3	9 714,9	c	98 240,7
	apr.	9 192,7	0,0	0,0	9 192,6	2 852,2	10 978,4	1 295,1	9 671,9	c	102 623,8
	mai	9 367,4	0,0	0,0	9 367,4	2 603,8	11 210,3	1 501,9	9 677,8	c	88 590,9
	iun.	9 962,1	0,0	0,0	9 962,1	2 567,5	13 880,6	3 794,8	10 037,0	c	77 414,9

*) sunt incluși și auxiliarii financiari.

Notă: Soldul creditelor la sfârșitul lunii de referință nu include dobânda de încasat acumulată și care nu a ajuns la scadență.

Soldul creditelor la sfârșitul lunii de referință include creditele neperformante.

8. ACTIVELE ȘI PASIVELE FONDURILOR DE INVESTIȚII, ALTELE DECÂT FONDURILE DE PIAȚĂ MONETARĂ (FI)**8.1. Structura bilanțieră**

(milioane lei; sfârșitul perioadei)

Perioada	Total active/ pasive	Active						Pasive, din care: acțiuni/unități de fond ale FI
		Creanțe din depozite și credite	Titluri de natura datoriei	Participații (exclusiv acțiuni/unități de fond ale FI)	Acțiuni/ unități de fond ale FI	Active nefinanciare	Alte active	
2017	45 248,2	6 607,4	17 870,1	17 397,3	2 999,1	44,5	329,8	43 079,8
2018	42 071,6	6 029,6	15 475,1	17 040,1	3 104,8	44,6	377,5	39 036,8
2019	48 212,8	5 828,2	17 319,0	21 028,8	3 789,4	67,1	180,3	46 245,0
2020	42 743,6	4 830,2	15 573,0	18 582,1	3 496,4	59,8	202,1	40 974,3
2020 iun.	41 900,6	4 518,6	14 597,8	18 813,4	3 152,8	59,2	758,7	39 551,3
iul.	41 731,2	4 505,3	14 528,5	19 007,3	3 122,3	59,1	508,7	39 896,6
aug.	40 870,8	4 411,0	14 373,7	18 268,0	3 143,4	59,2	615,6	39 195,4
sep.	40 839,4	5 211,6	14 546,7	17 567,5	3 270,0	59,0	184,7	39 013,5
oct.	40 380,0	4 897,8	14 866,2	17 155,0	3 088,5	59,4	313,1	38 675,0
nov.	42 095,8	4 705,7	15 641,9	18 062,0	3 078,4	59,6	548,1	39 808,5
dec.	42 743,6	4 830,2	15 573,0	18 582,1	3 496,4	59,8	202,1	40 974,3
2021 ian.	44 110,2	4 690,6	16 359,6	19 010,1	3 759,9	58,6	231,4	42 169,7
feb.	44 256,6	5 080,5	16 159,7	18 736,3	3 878,2	58,7	343,1	42 141,6
mar.	45 809,3	4 999,2	16 397,1	20 196,7	3 991,5	58,6	166,1	43 888,1
apr.	46 945,7	5 098,7	16 850,0	20 589,9	4 098,9	58,6	249,6	44 124,7
mai	47 524,5	5 128,8	16 686,8	20 594,9	4 144,9	58,4	910,7	45 026,0
iun.	48 574,9	5 091,3	16 811,3	21 300,2	4 459,1	58,2	854,7	46 224,9

Notă: Dobânda de încasat/de plătit aferentă creditelor și depozitelor, acumulată și care nu a ajuns la scadență, se înregistrează la poziția „Alte active”/„Alte pasive”.

Valoarea titlurilor de natura datoriei deținute include creanța atașată.

8.2. Titluri de natura datoriei deținute

(milioane lei; sfârșitul perioadei)

Perioada	Denominate în lei													
	Total	cu scadența inițială ≤ 1 an						cu scadența inițială > 1 an și ≤ 2 ani						
		Total	rezidenți			nerezidenți		Total	rezidenți			nerezidenți		
			Total, din care:	Instituții financiare monetare	Administrația publică	Total, din care:	Zona euro		Total, din care:	Instituții financiare monetare	Administrația publică	Total, din care:	Zona euro	
2017	8 212,0	65,4	65,4	–	65,4	–	–	c	c	–	c	–	–	
2018	7 364,7	185,7	68,8	–	68,8	116,8	c	89,7	c	–	c	86,7	c	
2019	6 902,1	83,7	2,9	–	2,9	80,8	c	309,6	c	–	c	307,5	143,1	
2020	8 087,7	120,0	94,3	–	94,3	25,8	–	69,4	36,6	–	36,6	c	c	
2020	iun.	6 652,2	123,6	28,4	–	28,4	95,3	–	98,4	–	–	98,4	c	
	iul.	6 686,8	84,2	36,7	–	36,7	47,6	–	98,7	–	–	98,7	c	
	aug.	6 766,4	62,7	37,3	–	37,3	25,4	–	99,5	c	–	99,1	c	
	sep.	7 034,0	73,4	47,9	–	47,9	25,5	–	104,0	4,5	–	99,4	c	
	oct.	7 491,8	111,9	86,4	–	86,4	25,6	–	110,9	11,1	–	99,8	c	
	nov.	7 990,3	137,3	111,7	–	111,7	25,7	–	94,5	35,8	–	58,7	32,7	
	dec.	8 087,7	120,0	94,3	–	94,3	25,8	–	69,4	36,6	–	c	c	
2021	ian.	8 858,0	107,8	81,9	–	81,9	25,9	–	92,9	39,3	–	39,3	c	
	feb.	8 938,1	110,5	84,5	–	84,5	26,0	–	95,3	42,1	–	42,1	c	
	mar.	8 992,5	244,5	93,4	–	93,4	151,1	–	83,5	40,6	–	40,6	c	
	apr.	9 153,3	174,5	94,4	–	94,4	80,2	–	131,7	43,5	–	88,2	c	
	mai	9 173,8	151,4	71,1	–	71,1	80,3	–	132,3	43,9	–	88,4	c	
	iun.	9 064,7	207,4	126,1	–	126,1	81,3	–	149,2	44,5	–	104,6	c	

Notă: Valoarea titlurilor de natura datoriei deținute include creanța atașată.

Perioada	Denominate în lei (continuare)						Denominate în euro					
	Total	cu scadența inițială > 2 ani				Total, din care:	cu scadența inițială > 2 ani					
		Total, din care:	rezidenți		nerezidenți		Total, din care:	rezidenți				
			Instituții financiare monetare	Administrația publică	Total, din care:			Zona euro	Total, din care:	Total, din care:	Instituții financiare monetare	Administrația publică
2017	8 144,6	5 417,4	693,1	4 639,6	2 727,2	1 948,3	9 291,1	9 239,7	6 121,6	–	6 106,1	
2018	7 089,4	4 282,9	577,3	3 658,1	2 806,5	1 948,2	7 636,1	7 529,9	5 392,1	–	5 376,6	
2019	6 508,8	4 152,4	512,3	3 587,3	2 356,5	1 606,5	9 799,6	9 761,5	6 963,8	95,6	6 793,1	
2020	7 898,3	6 008,4	333,0	5 624,7	1 889,8	1 287,4	7 048,0	7 025,6	5 293,6	53,8	5 061,4	
2020	iun.	6 430,1	4 250,9	472,1	3 727,5	2 179,2	1 538,4	7 441,0	7 421,3	5 306,0	85,9	5 051,2
	iul.	6 503,9	4 418,4	367,8	3 999,7	2 085,5	1 443,4	7 301,2	7 281,5	5 318,6	85,8	5 062,4
	aug.	6 604,3	4 518,4	369,2	4 098,3	2 085,8	1 439,5	7 101,4	7 081,3	5 146,2	86,0	4 890,0
	sep.	6 856,6	4 934,8	366,9	4 516,8	1 921,9	1 288,5	7 011,8	6 992,9	5 088,2	86,4	4 831,6
	oct.	7 269,0	5 369,4	368,4	4 950,2	1 899,6	1 264,8	6 890,3	6 868,4	5 044,1	54,9	4 819,0
	nov.	7 758,5	5 866,1	369,7	5 445,8	1 892,4	1 285,9	7 197,5	7 175,3	5 421,7	54,3	5 193,7
	dec.	7 898,3	6 008,4	333,0	5 624,7	1 889,8	1 287,4	7 048,0	7 025,6	5 293,6	53,8	5 061,4
2021	ian.	8 657,4	6 791,5	334,6	6 406,7	1 865,9	1 262,6	7 023,0	7 003,5	5 402,2	53,8	5 167,1
	feb.	8 732,4	6 928,6	336,7	6 541,6	1 803,7	1 200,0	6 770,6	6 750,1	5 241,3	40,2	4 997,6
	mar.	8 664,5	6 835,9	338,0	6 447,4	1 828,6	1 223,1	6 920,2	6 899,0	5 379,5	40,7	5 097,3
	apr.	8 847,2	6 978,2	342,9	6 583,4	1 869,0	1 225,1	7 211,2	7 190,1	5 690,8	40,7	5 402,9
	mai	8 890,2	7 050,7	595,5	6 403,1	1 839,4	1 246,8	7 017,6	6 996,8	5 425,8	40,6	5 127,2
	iun.	8 708,1	6 884,2	688,0	6 144,0	1 823,9	1 250,5	7 222,6	7 200,6	5 671,5	55,4	5 357,3

Notă: Valoarea titlurilor de natura datoriei deținute include creanța atașată.

8.3. Participații deținute

(milioane lei; sfârșitul perioadei)

Perioada	Rezidenți					Nerezidenți	
	Total, din care:	Instituții financiare monetare	Alți intermediari financieri, auxiliari financieri, instituții financiare captive și alte entități creditoare	Societăți de asigurare și fonduri de pensii	Societăți nefinanciare	Total, din care:	Zona euro
2017	16 344,8	3 099,6	138,8	–	13 106,5	1 052,4	996,0
2018	16 354,8	2 710,8	137,8	–	13 506,1	685,3	574,0
2019	20 235,2	3 992,1	152,4	–	16 090,6	793,6	617,3
2020	17 658,5	3 732,4	143,3	–	13 782,8	923,6	810,4
2020 iun.	17 011,1	3 161,7	156,8	–	13 692,6	1 802,3	1 644,8
iul.	16 710,7	3 016,5	150,1	–	13 544,0	2 296,6	2 139,7
aug.	17 426,2	3 359,9	144,6	–	13 921,7	841,7	676,5
sep.	16 744,5	3 473,7	144,5	–	13 126,2	823,0	717,5
oct.	16 340,7	3 069,2	140,2	–	13 131,3	814,2	709,8
nov.	17 145,8	3 561,0	140,2	–	13 444,7	916,3	800,4
dec.	17 658,5	3 732,4	143,3	–	13 782,8	923,6	810,4
2021 ian.	18 051,4	3 787,6	150,1	–	14 113,7	958,7	837,2
feb.	17 755,2	3 579,5	154,3	–	14 021,4	981,1	838,2
mar.	19 089,4	3 983,6	183,0	–	14 922,7	1 107,3	956,9
apr.	19 492,9	4 086,1	192,3	–	15 214,5	1 096,9	947,0
mai	19 443,5	4 283,7	179,8	–	14 977,9	1 151,4	998,2
iun.	20 136,3	4 460,2	179,0	–	15 494,8	1 163,9	936,5

Perioada	Acțiuni cotate, emise de:						
	Total	Rezidenți				Nerezidenți	
		Total, din care:	Instituții financiare monetare	Alți intermediari financieri, auxiliari financieri, instituții financiare captive și alte entități creditoare	Societăți nefinanciare	Total, din care:	Zona euro
2017	9 322,8	8 270,6	2 579,3	81,2	5 610,0	1 052,2	995,8
2018	8 751,2	8 066,1	2 664,6	68,5	5 333,0	685,1	573,8
2019	11 754,5	10 961,1	3 941,8	83,6	6 935,7	793,4	617,2
2020	9 955,2	9 031,8	3 680,3	79,3	5 272,3	923,4	810,2
2020 iun.	10 839,1	9 036,9	3 112,9	79,1	5 844,9	1 802,2	1 644,6
iul.	11 041,4	8 744,9	2 967,7	78,0	5 699,3	2 296,5	2 139,5
aug.	10 318,6	9 477,0	3 310,9	80,8	6 085,3	841,6	676,4
sep.	9 617,7	8 794,8	3 424,3	80,7	5 289,8	822,8	717,3
oct.	8 987,6	8 173,5	3 019,4	76,4	5 077,8	814,1	709,6
nov.	9 891,5	8 975,4	3 510,8	76,3	5 388,3	916,1	800,3
dec.	9 955,2	9 031,8	3 680,3	79,3	5 272,3	923,4	810,2
2021 ian.	10 381,3	9 422,8	3 735,9	86,0	5 600,9	958,5	837,0
feb.	10 109,5	9 128,6	3 526,8	90,2	5 511,6	980,9	838,1
mar.	11 137,2	10 030,0	3 931,5	100,8	5 997,8	1 107,2	956,8
apr.	11 541,0	10 444,2	4 032,8	108,8	6 302,7	1 096,8	946,8
mai	11 542,9	10 391,7	4 230,1	103,4	6 056,0	1 151,2	998,0
iun.	11 743,3	10 579,6	4 406,3	102,7	6 068,3	1 163,7	936,3

8.4. Acțiuni/unități de fond emise

(milioane lei; sfârșitul perioadei)

Perioada	Rezidenți							Nerezidenți	
	Total	Instituții financiare monetare	Alți intermediari financiari și auxiliari financiari*	Societăți de asigurare și fonduri de pensii	Administrația publică	Societăți nefinanciare	Gospodăriile populației**	Total, din care:	Zona euro
2017	34 610,5	649,9	3 649,6	3 222,2	18,5	3 148,7	23 921,6	8 469,3	1 992,0
2018	31 523,6	541,0	3 904,8	3 311,2	21,4	2 621,1	21 124,0	7 513,1	1 614,0
2019	38 148,4	752,5	4 928,9	4 616,6	24,2	3 064,6	24 761,6	8 096,7	1 713,9
2020	34 923,8	817,5	4 693,6	4 750,4	27,0	2 904,3	21 731,0	6 050,5	1 382,1
2020 iun.	32 977,1	738,9	4 672,0	4 407,9	24,8	2 573,5	20 560,0	6 574,2	1 515,2
iul.	33 333,8	729,7	4 731,9	4 406,1	25,0	2 640,2	20 800,9	6 562,8	1 539,5
aug.	32 837,1	742,5	4 422,2	4 550,8	25,4	2 551,8	20 544,4	6 358,2	1 444,6
sep.	32 981,3	789,1	4 477,3	4 438,0	25,5	2 612,7	20 638,8	6 032,2	1 372,5
oct.	32 773,3	780,1	4 277,4	4 403,9	26,8	2 647,4	20 637,5	5 901,7	1 352,7
nov.	33 797,5	796,9	4 526,8	4 572,0	27,2	2 757,5	21 117,1	6 011,0	1 396,6
dec.	34 923,8	817,5	4 693,6	4 750,4	27,0	2 904,3	21 731,0	6 050,5	1 382,1
2021 ian.	36 099,2	847,3	4 868,6	4 819,8	27,7	3 110,3	22 425,5	6 070,4	1 403,1
feb.	36 197,3	823,8	4 893,8	4 793,0	27,4	3 219,3	22 440,0	5 944,2	1 363,4
mar.	37 648,6	850,6	5 147,1	5 087,2	28,5	3 336,6	23 198,5	6 239,4	1 418,2
apr.	38 082,4	856,0	5 266,7	5 053,8	28,6	3 384,4	23 493,0	6 042,3	1 395,2
mai	38 812,1	859,5	5 328,9	5 226,0	31,6	3 430,9	23 935,2	6 214,0	1 429,9
iun.	39 801,0	847,4	5 384,4	5 446,9	32,0	3 610,4	24 479,9	6 423,9	1 467,3

*) Poziția "Alți intermediari financiari și auxiliari financiari" cuprinde fonduri de investiții, alți intermediari financiari, auxiliari financiari, instituții financiare captive și alte entități creditoare.

**) sunt incluse și instituțiile fără scop lucrativ în serviciul gospodăriilor populației.

9. SITUAȚIA ACTIVELOR ȘI PASIVELOR BILANȚIERE ALE INSTITUȚIILOR FINANCIARE NEBANCARE ÎNSCRISE ÎN REGISTRUL GENERAL

9.1. Structura bilanțieră în dinamică

(milioane lei; sfârșitul perioadei)

Perioada	Total active/pasive	Active			Pasive		
		credite acordate	depozite plasate	alte active	capital și rezerve	credite primite	alte pasive
2017 mar.	33 980,5	25 660,3	2 328,1	5 992,1	9 801,7	22 114,7	2 064,1
iun.	35 075,7	26 554,0	2 278,9	6 242,9	9 610,5	23 319,1	2 146,0
sep.	35 657,2	27 167,9	2 725,8	5 763,6	9 160,2	24 232,9	2 264,1
dec.	36 715,8	28 339,2	2 801,3	5 575,3	9 335,6	25 229,1	2 151,2
2018 mar.	36 196,5	27 989,7	2 665,3	5 541,5	9 304,1	24 759,4	2 132,9
iun.	38 159,9	29 713,0	2 561,9	5 885,0	9 448,9	26 390,7	2 320,3
sep.	39 112,1	30 490,6	2 747,2	5 874,3	9 603,4	27 124,1	2 384,6
dec.	39 644,9	30 829,1	2 746,2	6 069,7	9 801,2	27 581,7	2 262,1
2019 mar.	40 556,9	32 020,1	2 313,6	6 223,2	10 005,1	28 152,1	2 399,8
iun.	41 798,7	33 228,2	2 382,3	6 188,2	9 810,7	29 606,7	2 381,3
sep.	43 287,0	34 148,9	3 064,7	6 073,3	10 212,2	30 494,5	2 580,3
dec.	44 245,6	34 402,5	3 799,1	6 044,0	10 366,3	29 784,2	4 095,1
2020 mar.	44 178,9	35 105,1	3 171,2	5 902,6	10 465,3	29 579,3	4 134,3
iun.	44 361,5	35 228,0	2 809,2	6 324,3	10 660,3	29 488,3	4 212,9
sep.	44 471,7	35 245,6	2 958,3	6 267,9	11 052,1	29 108,2	4 311,5
dec.	44 071,6	35 195,7	2 936,7	5 939,2	11 223,0	28 759,5	4 089,0
2021 mar.	44 830,5	36 074,8	2 478,3	6 277,3	11 533,0	28 938,7	4 358,8

Notă: Datele sunt provizorii; seriile definitive vor fi disponibile la 6 luni de la data raportării.

Dobânda de încasat/de plătit aferentă creditelor/depozitelor, acumulată și care nu a ajuns la scadență, se înregistrează la poziția „Alte active"/„Alte pasive”.

9.2. Structura bilanțieră la 31 martie 2021 pe tipuri de instituții financiare nebancale înscrisse în Registrul general

(milioane lei; sfârșitul perioadei)

Secțiunea din Registrul general	Total	Active			Pasive		
		credite acordate	depozite plasate	alte active	capital și rezerve	credite primite	alte pasive
Total Regstru general, din care:	44 830,5	36 074,8	2 478,3	6 277,3	11 533,0	28 938,7	4 358,8
Credite de consum	☐	☐	☐	☐	☐	☐	☐
Credite ipotecare și/sau imobiliare	–	–	–	–	–	–	–
Microcreditare	☐	☐	☐	☐	☐	☐	☐
Finanțarea tranzacțiilor comerciale	–	–	–	–	–	–	–
Factoring	–	–	–	–	–	–	–
Scontare	–	–	–	–	–	–	–
Forfetare	–	–	–	–	–	–	–
Leasing financiar	763,1	610,7	17,0	135,4	82,3	600,0	80,8
Emitere de garanții și asumare de angajamente, inclusiv garantarea creditului	☐	☐	☐	☐	☐	☐	☐
Alte forme de finanțare de natura creditului	–	–	–	–	–	–	–
Activități multiple de creditare	43 253,7	35 445,4	2 237,4	5 570,9	11 350,2	27 691,8	4 211,8

Notă: Datele sunt provizorii; seriile definitive vor fi disponibile la 6 luni de la data raportării.

Dobânda de încasat/de plătit aferentă creditelor/depozitelor, acumulată și care nu a ajuns la scadență, se înregistrează la poziția „Alte active"/„Alte pasive”.

9.3. Credite acordate gospodăriilor populației

(milioane lei; sfârșitul perioadei)

Perioada	Credite				Credite pentru locuințe				
	Total	lei	euro	alte valute	Total	lei	euro	alte valute	
2017	mar.	6 346,7	5 684,0	535,5	127,3	169,2	17,5	40,7	111,0
	iun.	6 401,5	5 749,5	534,4	117,6	145,2	15,9	27,4	101,9
	sep.	6 959,0	6 295,4	550,6	113,0	137,9	14,5	25,5	97,8
	dec.	7 445,6	6 762,5	573,5	109,5	132,3	14,0	23,6	94,7
2018	mar.	6 250,5	5 590,6	553,8	106,0	129,7	16,1	22,2	91,4
	iun.	6 702,1	6 007,7	586,7	107,7	129,5	13,9	21,7	93,9
	sep.	6 998,3	6 371,0	520,7	106,5	128,0	14,3	21,2	92,5
	dec.	7 351,2	6 677,8	567,0	106,3	123,6	12,7	c	c
2019	mar.	7 409,5	6 727,3	573,7	108,5	125,3	13,2	c	c
	iun.	7 702,8	7 007,6	589,2	106,0	117,3	9,2	c	c
	sep.	7 971,1	7 258,6	605,8	106,7	121,1	13,5	c	c
	dec.	8 237,2	7 517,0	618,8	101,4	115,7	13,7	c	c
2020	mar.	8 288,2	7 520,4	665,1	102,7	117,4	14,6	c	c
	iun.	8 143,6	7 383,1	661,5	99,0	114,9	15,4	c	c
	sep.	8 199,8	7 435,1	674,1	90,5	106,8	15,7	c	c
	dec.	8 233,7	7 487,2	660,8	85,7	101,3	16,1	c	c
2021	mar.	8 292,8	7 513,9	692,2	86,7	102,7	16,5	c	c

Perioada	Credite pentru consum				Credite pentru alte scopuri				
	Total	lei	euro	alte valute	Total	lei	euro	alte valute	
2017	mar.	5 618,8	5 312,6	304,3	1,9	558,8	353,9	190,5	14,4
	iun.	5 638,0	5 335,8	c	c	618,3	397,8	206,5	14,0
	sep.	6 192,8	5 878,2	312,8	1,8	628,3	402,7	212,3	13,4
	dec.	6 614,1	6 290,7	321,8	1,6	699,2	457,8	228,1	13,3
2018	mar.	5 378,5	5 062,5	314,5	1,5	742,3	512,0	217,2	13,1
	iun.	5 740,7	5 416,0	323,3	1,3	831,9	577,8	241,6	12,5
	sep.	6 090,0	5 822,1	266,7	1,1	780,3	534,6	232,9	12,9
	dec.	6 376,9	6 104,1	271,6	1,0	850,7	561,0	276,9	12,9
2019	mar.	6 343,3	6 071,2	271,1	1,0	940,9	642,8	284,9	13,2
	iun.	6 588,2	6 336,1	250,7	1,4	997,3	662,3	322,1	12,9
	sep.	6 850,4	6 599,9	249,2	1,3	999,5	645,2	340,9	13,4
	dec.	7 054,1	6 805,7	247,2	1,1	1 067,5	697,6	356,7	13,2
2020	mar.	6 985,9	6 725,4	259,3	1,0	1 185,0	780,4	391,0	13,6
	iun.	6 807,6	6 558,8	248,0	0,9	1 221,2	808,9	398,7	13,5
	sep.	6 901,9	6 647,4	253,8	0,7	1 191,1	772,0	405,7	13,4
	dec.	6 928,2	6 674,4	253,1	0,6	1 204,2	796,7	394,2	13,3
2021	mar.	6 883,8	6 627,2	256,0	0,6	1 306,4	870,2	423,1	13,1

Notă: Datele sunt provizorii; seriile definitive vor fi disponibile la 6 luni de la data raportării.

9.4. Credite acordate societăților nefinanciare, altor sectoare instituționale* și nerezidenților

(milioane lei; sfârșitul perioadei)

Perioada	Credite acordate societăților nefinanciare									
	Total	lei					euro			
		Total	cu scadența până la 1 an inclusiv	cu scadența mai mare de 1 an și până la 5 ani inclusiv	cu scadența mai mare de 5 ani	Total	cu scadența până la 1 an inclusiv	cu scadența mai mare de 1 an și până la 5 ani inclusiv	cu scadența mai mare de 5 ani	
2017	mar.	19 069,0	4 206,0	1 260,8	2 261,5	683,8	14 805,3	528,7	9 948,3	4 328,3
	iun.	19 914,5	4 473,3	1 290,2	2 533,1	650,1	15 390,2	621,3	10 611,9	4 157,0
	sep.	19 953,9	4 317,0	1 312,3	2 353,3	651,4	15 592,3	659,9	10 657,5	4 275,0
	dec.	20 631,0	4 556,4	1 450,5	2 422,1	683,8	16 035,6	691,8	10 878,1	4 465,7
2018	mar.	21 452,8	4 773,5	1 537,3	2 508,5	727,7	16 643,0	760,2	11 274,5	4 608,4
	iun.	22 753,0	5 126,5	1 740,7	2 592,5	793,2	17 589,7	781,2	12 084,2	4 724,3
	sep.	23 256,8	4 842,6	1 413,5	2 639,9	789,3	18 378,7	1 202,4	12 177,5	4 998,8
	dec.	23 211,8	4 790,8	1 441,0	2 597,8	752,0	18 386,4	1 231,6	12 620,8	4 534,0
2019	mar.	24 391,1	4 972,1	1 544,8	2 661,0	766,3	19 384,2	1 238,7	13 448,8	4 696,7
	iun.	25 271,4	5 133,8	1 570,4	2 777,2	786,3	20 104,4	1 232,0	14 094,5	4 777,9
	sep.	25 896,4	5 059,4	1 667,9	2 596,4	795,0	20 835,7	1 267,3	14 574,4	4 994,0
	dec.	25 885,1	4 941,0	1 381,7	2 805,5	753,8	20 942,5	859,3	15 097,4	4 985,8
2020	mar.	26 483,1	5 072,3	1 490,2	2 780,4	801,7	21 405,7	936,0	15 282,3	5 187,5
	iun.	26 756,5	5 012,1	1 431,3	2 674,6	906,1	21 739,5	871,8	14 064,6	6 803,1
	sep.	26 723,6	4 764,4	1 266,8	2 583,3	914,4	21 951,6	740,9	14 495,3	6 715,4
	dec.	26 645,1	4 784,6	1 366,9	2 472,4	945,3	21 847,3	736,0	14 369,0	6 742,4
2021	mar.	27 434,2	4 966,9	1 500,0	2 516,6	950,3	22 449,1	796,0	14 817,6	6 835,5

Perioada	Credite acordate societăților nefinanciare (continuare)					Credite acordate altor sectoare instituționale				Credite acordate nerezidenților
	Total	alte valute			Total	lei	euro	alte valute		
		cu scadența până la 1 an inclusiv	cu scadența mai mare de 1 an și până la 5 ani inclusiv	cu scadența mai mare de 5 ani						
2017	mar.	57,7	c	51,7	c	213,1	62,3	c	c	31,5
	iun.	51,0	c	46,3	c	213,2	64,6	c	c	24,8
	sep.	44,6	c	40,9	c	230,3	68,1	c	c	24,6
	dec.	39,0	c	38,9	c	238,4	74,5	c	c	24,1
2018	mar.	36,3	c	36,3	c	241,2	76,7	c	c	45,1
	iun.	36,9	c	36,7	c	217,1	79,9	c	c	40,7
	sep.	35,4	c	35,3	c	198,0	77,5	c	c	37,5
	dec.	34,6	c	34,3	c	205,3	84,8	c	c	60,7
2019	mar.	34,7	0,3	34,4	0,0	169,3	56,7	c	c	50,3
	iun.	33,1	0,2	32,8	0,0	214,4	55,8	158,6	0,0	39,6
	sep.	1,3	c	c	0,0	216,2	53,5	162,7	0,0	65,3
	dec.	1,6	0,0	1,5	0,0	223,1	51,1	172,0	0,0	57,1
2020	mar.	5,2	0,0	5,1	0,0	263,8	58,9	204,8	0,0	70,1
	iun.	4,9	0,0	4,8	0,0	246,0	52,2	193,8	0,0	81,9
	sep.	7,6	0,0	7,5	0,0	229,7	51,7	177,9	0,0	92,5
	dec.	13,2	0,0	13,2	0,0	235,4	50,5	184,8	0,0	81,5
2021	mar.	18,3	0,0	18,2	0,0	239,2	51,0	188,2	0,0	108,5

*) cu excepția sectorului gospodăriile populației.

Notă: Datele sunt provizorii; seriile definitive vor fi disponibile la 6 luni de la data raportării.

10. RATELE DOBÂNZILOR PRACTICATE DE INSTITUȚIILE DE CREDIT

10.1. Depozite la termen în lei

10.1.1. Depozite existente în sold

(% p.a.)

Perioada	Depozite la termen ale gospodăriilor populației*					Depozite la termen ale societăților nefinanciare				
	Total	Scadența inițială				Total	Scadența inițială			
		până la 1 lună inclusiv	peste 1 lună și până la 3 luni inclusiv	peste 3 luni și până la 6 luni inclusiv	peste 6 luni și până la 12 luni inclusiv		până la 1 lună inclusiv	peste 1 lună și până la 3 luni inclusiv	peste 3 luni și până la 6 luni inclusiv	peste 6 luni și până la 12 luni inclusiv
2017	0,90	0,30	0,53	0,76	1,13	1,05	0,82	1,29	1,07	1,07
2018	1,38	0,65	0,94	1,49	1,64	2,14	1,69	2,39	2,80	2,23
2019	1,87	0,73	1,09	1,84	2,55	2,20	1,91	2,40	2,77	2,44
2020	1,82	0,70	0,99	1,63	2,61	1,59	1,28	1,59	2,09	2,20
2020 iun.	1,96	0,71	1,07	1,86	2,77	2,00	1,59	2,25	2,54	2,40
iul.	1,96	0,69	1,08	1,84	2,76	1,91	1,54	2,04	2,45	2,38
aug.	1,95	0,68	1,06	1,79	2,74	1,81	1,40	1,95	2,35	2,37
sep.	1,89	0,66	1,03	1,75	2,71	1,73	1,42	1,78	2,20	2,32
oct.	1,87	0,65	1,01	1,72	2,68	1,71	1,41	1,76	2,16	2,22
nov.	1,85	0,64	0,99	1,69	2,65	1,66	1,34	1,71	2,15	2,21
dec.	1,82	0,70	0,99	1,63	2,61	1,59	1,28	1,59	2,09	2,20
2021 ian.	1,77	0,62	0,98	1,59	2,57	1,36	0,87	1,37	1,81	2,16
feb.	1,73	0,58	0,94	1,55	2,51	1,29	0,94	1,19	1,66	2,11
mar.	1,69	0,56	0,87	1,50	2,45	1,33	1,02	1,25	1,56	2,02
apr.	1,61	0,56	0,82	1,44	2,40	1,28	0,93	1,22	1,48	1,97
mai	1,58	0,55	0,81	1,40	2,35	1,23	0,90	1,15	1,50	1,92
iun.	1,76	0,56	0,81	1,36	2,30	1,16	0,84	1,07	1,44	1,89

*) sunt incluse și instituțiile fără scop lucrativ în serviciul gospodăriilor populației.

Notă: În baza de calcul a ratelor dobânzii aferente depozitelor în sold nu este inclusă dobânda de plătit acumulată și care nu a ajuns la scadență.

10.1.2. Depozite noi

(% p.a.)

Perioada	Depozite noi la termen ale gospodăriilor populației*					Depozite noi la termen ale societăților nefinanciare				
	Total	Scadența inițială				Total	Scadența inițială			
		până la 1 lună inclusiv	peste 1 lună și până la 3 luni inclusiv	peste 3 luni și până la 6 luni inclusiv	peste 6 luni și până la 12 luni inclusiv		până la 1 lună inclusiv	peste 1 lună și până la 3 luni inclusiv	peste 3 luni și până la 6 luni inclusiv	peste 6 luni și până la 12 luni inclusiv
2017	0,79	0,40	0,72	0,96	1,26	1,21	1,01	1,47	1,53	1,79
2018	1,76	1,02	1,41	2,06	2,54	2,05	1,83	2,29	2,55	2,32
2019	1,98	0,83	1,44	2,30	3,06	2,36	2,19	2,52	3,02	2,36
2020	1,54	0,73	1,20	1,66	2,56	1,51	1,36	1,60	1,85	2,18
2020 iun.	1,75	0,76	1,38	2,11	2,78	1,93	1,75	2,09	2,50	2,61
iul.	1,74	0,70	1,37	1,92	2,76	1,91	1,70	2,07	2,27	2,46
aug.	1,66	0,68	1,23	1,85	2,73	1,69	1,52	1,85	2,14	2,33
sep.	1,57	0,62	1,19	1,71	2,64	1,67	1,54	1,78	2,04	2,05
oct.	1,55	0,62	1,12	1,69	2,58	1,71	1,52	1,82	2,17	2,24
nov.	1,51	0,58	1,09	1,69	2,55	1,56	1,43	1,65	2,07	2,22
dec.	1,54	0,73	1,20	1,66	2,56	1,51	1,36	1,60	1,85	2,18
2021 ian.	1,43	0,55	1,03	1,56	2,37	1,08	0,91	1,24	1,39	1,87
feb.	1,24	0,50	0,86	1,40	2,10	1,06	0,97	1,12	1,48	1,39
mar.	1,19	0,48	0,82	1,34	2,05	1,25	1,12	1,32	1,49	1,55
apr.	1,09	0,48	0,80	1,28	1,99	1,11	1,00	1,19	1,46	1,70
mai	1,11	0,45	0,83	1,31	2,00	1,07	0,94	1,16	1,47	1,47
iun.	1,10	0,48	0,78	1,34	1,96	0,98	0,86	1,02	1,45	1,70

*) sunt incluse și instituțiile fără scop lucrativ în serviciul gospodăriilor populației.

Notă: Datele anuale reprezintă ratele medii ale dobânzilor aferente lunii decembrie.

În baza de calcul a ratelor dobânzii aferente depozitelor noi nu este inclusă dobânda de plătit acumulată și care nu a ajuns la scadență.

10.2. Depozite la termen în euro

10.2.1. Depozite existente în sold

(% p.a.)

Perioada	Depozite la termen ale gospodăriilor populației*					Depozite la termen ale societăților nefinanciare				
	Total	Scadența inițială				Total	Scadența inițială			
		până la 1 lună inclusiv	peste 1 lună și până la 3 luni inclusiv	peste 3 luni și până la 6 luni inclusiv	peste 6 luni și până la 12 luni inclusiv		până la 1 lună inclusiv	peste 1 lună și până la 3 luni inclusiv	peste 3 luni și până la 6 luni inclusiv	peste 6 luni și până la 12 luni inclusiv
2017	0,34	0,13	0,14	0,24	0,42	0,26	0,11	0,23	0,30	0,49
2018	0,29	0,10	0,14	0,25	0,41	0,21	0,07	0,31	0,28	0,27
2019	0,20	0,07	0,11	0,13	0,25	0,19	0,05	0,23	0,25	0,28
2020	0,11	0,04	0,06	0,06	0,13	0,13	0,07	0,12	0,13	0,22
2020 iun.	0,15	0,05	0,07	0,08	0,17	0,16	0,05	0,24	0,16	0,27
iul.	0,14	0,05	0,07	0,07	0,16	0,16	0,06	0,19	0,28	0,23
aug.	0,13	0,05	0,07	0,07	0,15	0,16	0,06	0,16	0,25	0,23
sep.	0,13	0,05	0,06	0,07	0,15	0,15	0,05	0,12	0,26	0,23
oct.	0,12	0,05	0,06	0,07	0,14	0,16	0,07	0,13	0,27	0,25
nov.	0,12	0,05	0,06	0,07	0,14	0,15	0,08	0,13	0,15	0,24
dec.	0,11	0,04	0,06	0,06	0,13	0,13	0,07	0,12	0,13	0,22
2021 ian.	0,10	0,04	0,05	0,06	0,12	0,14	0,09	0,12	0,12	0,22
feb.	0,10	0,04	0,05	0,06	0,12	0,14	0,10	0,11	0,13	0,21
mar.	0,09	0,03	0,05	0,06	0,11	0,13	0,11	0,08	0,12	0,22
apr.	0,09	0,04	0,05	0,05	0,11	0,13	0,11	0,06	0,10	0,21
mai	0,09	0,04	0,05	0,05	0,11	0,12	0,10	0,06	0,10	0,21
iun.	0,09	0,04	0,05	0,05	0,10	0,11	0,06	0,05	0,08	0,21

*) sunt incluse și instituțiile fără scop lucrativ în serviciul gospodăriilor populației.

Notă: În baza de calcul a ratelor dobânzii aferente depozitelor în sold nu este inclusă dobânda de plătit acumulată și care nu a ajuns la scadență.

10.2.2. Depozite noi

(% p.a.)

Perioada	Depozite noi la termen ale gospodăriilor populației*					Depozite noi la termen ale societăților nefinanciare				
	Total	Scadența inițială				Total	Scadența inițială			
		până la 1 lună inclusiv	peste 1 lună și până la 3 luni inclusiv	peste 3 luni și până la 6 luni inclusiv	peste 6 luni și până la 12 luni inclusiv		până la 1 lună inclusiv	peste 1 lună și până la 3 luni inclusiv	peste 3 luni și până la 6 luni inclusiv	peste 6 luni și până la 12 luni inclusiv
2017	0,30	0,15	0,19	0,33	0,72	0,18	0,11	0,29	0,26	0,36
2018	0,29	0,14	0,20	0,35	0,57	0,12	0,08	0,35	0,20	0,15
2019	0,16	0,09	0,15	0,14	0,24	0,22	0,06	0,56	0,57	0,23
2020	0,06	0,03	0,06	0,07	0,11	0,20	0,23	0,16	0,15	0,10
2020 iun.	0,07	0,04	0,07	0,07	0,15	0,14	0,07	0,23	0,22	0,46
iul.	0,08	0,04	0,11	0,09	0,13	0,23	0,11	0,26	0,91	0,21
aug.	0,06	0,04	0,08	0,06	0,10	0,14	0,13	0,18	0,13	0,13
sep.	0,06	0,03	0,06	0,06	0,12	0,11	0,09	0,15	0,08	0,21
oct.	0,06	0,03	0,05	0,06	0,13	0,18	0,16	0,21	0,21	0,11
nov.	0,07	0,03	0,05	0,09	0,15	0,23	0,28	0,16	0,11	0,11
dec.	0,06	0,03	0,06	0,07	0,11	0,20	0,23	0,16	0,15	0,10
2021 ian.	0,05	0,03	0,04	0,05	0,09	0,28	0,32	0,22	0,05	0,15
feb.	0,05	0,03	0,04	0,05	0,10	0,27	0,34	0,12	0,16	0,02
mar.	0,05	0,02	0,05	0,05	0,10	0,14	0,15	0,07	0,05	0,28
apr.	0,05	0,03	0,05	0,05	0,10	0,12	0,16	0,04	0,10	0,08
mai	0,05	0,04	0,04	0,05	0,10	0,12	0,14	0,10	0,05	0,10
iun.	0,05	0,03	0,05	0,07	0,13	0,07	0,07	0,03	0,21	0,14

*) sunt incluse și instituțiile fără scop lucrativ în serviciul gospodăriilor populației.

Notă: Datele anuale reprezintă ratele medii ale dobânzilor aferente lunii decembrie.

În baza de calcul a ratelor dobânzii aferente depozitelor noi nu este inclusă dobânda de plătit acumulată și care nu a ajuns la scadență.

10.3. Depozite în lei pe tipuri de depozite

10.3.1. Depozite existente în sold

(% p.a.)

Perioada	Depozite ale gospodăriilor populației*							Depozite ale societăților nefinanciare					Împrumuturi din operațiuni repo
	overnight	la termen			rambursabile după notificare			overnight	la termen				
		total	cu scadența inițială până la 2 ani inclusiv	cu scadența inițială peste 2 ani	total	la cel mult 3 luni inclusiv	la mai mult de 3 luni		total	cu scadența inițială până la 2 ani inclusiv	cu scadența inițială peste 2 ani		
2017	0,06	0,90	0,82	1,23	x	x	x	0,13	1,05	1,09	0,26	x	
2018	0,07	1,38	1,37	1,41	x	x	x	0,29	2,14	2,21	0,38	x	
2019	0,06	1,87	1,98	1,49	x	x	x	0,24	2,20	2,30	0,34	x	
2020	0,06	1,82	1,98	1,31	x	x	x	0,16	1,59	1,65	0,33	x	
2020 iun.	0,06	1,96	2,10	1,49	x	x	x	0,23	2,00	2,09	0,37	x	
iul.	0,06	1,96	2,10	1,49	x	x	x	0,24	1,91	2,00	0,38	x	
aug.	0,06	1,95	2,08	1,49	x	x	x	0,23	1,81	1,89	0,37	x	
sep.	0,06	1,89	2,06	1,33	x	x	x	0,22	1,73	1,80	0,35	x	
oct.	0,06	1,87	2,04	1,33	x	x	x	0,20	1,71	1,77	0,35	x	
nov.	0,06	1,85	2,01	1,33	x	x	x	0,18	1,66	1,72	0,34	x	
dec.	0,06	1,82	1,98	1,31	x	x	x	0,16	1,59	1,65	0,33	x	
2021 ian.	0,08	1,77	1,95	1,22	x	x	x	0,12	1,36	1,41	0,33	x	
feb.	0,07	1,73	1,90	1,21	x	x	x	0,12	1,29	1,33	0,33	x	
mar.	0,07	1,69	1,84	1,20	x	x	x	0,14	1,33	1,37	0,32	x	
apr.	0,07	1,61	1,81	1,02	x	x	x	0,13	1,28	1,32	0,31	x	
mai	0,07	1,58	1,77	1,01	x	x	x	0,12	1,23	1,27	0,30	x	
iun.	0,11	1,76	1,74	1,91	x	x	x	0,10	1,16	1,20	0,30	x	

*) sunt incluse și instituțiile fără scop lucrativ în serviciul gospodăriilor populației.

Notă: În baza de calcul a ratelor dobânzii aferente depozitelor în sold nu este inclusă dobânda de plătit acumulată și care nu a ajuns la scadență.

10.3.2. Depozite noi la termen

(% p.a.)

Perioada	Depozite noi ale gospodăriilor populației*			Depozite noi ale societăților nefinanciare			Împrumuturi noi din operațiuni repo
	cu scadența inițială până la 1 an inclusiv	cu scadența inițială peste 1 an și până la 2 ani inclusiv	cu scadența inițială peste 2 ani	cu scadența inițială până la 1 an inclusiv	cu scadența inițială peste 1 an și până la 2 ani inclusiv	cu scadența inițială peste 2 ani	
2017	0,78	1,62	0,79	1,21	0,41	0,16	x
2018	1,72	2,84	2,11	2,05	0,98	1,76	x
2019	1,89	3,65	2,62	2,36	1,73	0,22	x
2020	1,51	2,84	1,63	1,51	0,56	0,47	x
2020 iun.	1,70	3,24	1,84	1,93	1,27	0,45	x
iul.	1,69	3,12	1,82	1,91	1,62	0,55	x
aug.	1,63	2,95	1,84	1,69	1,86	0,16	x
sep.	1,54	2,89	1,87	1,67	1,21	0,90	x
oct.	1,51	2,95	1,60	1,71	1,58	0,27	x
nov.	1,48	2,92	1,57	1,56	2,16	0,39	x
dec.	1,51	2,84	1,63	1,51	0,56	0,47	x
2021 ian.	1,39	2,82	1,36	1,08	0,99	0,40	x
feb.	1,21	2,56	0,95	1,06	0,35	0,16	x
mar.	1,16	2,40	0,99	1,25	0,47	0,27	x
apr.	1,07	2,42	0,84	1,11	1,05	0,14	x
mai	1,10	2,29	0,94	1,07	1,25	0,19	x
iun.	1,08	2,31	0,98	0,98	1,74	0,19	x

*) sunt incluse și instituțiile fără scop lucrativ în serviciul gospodăriilor populației.

Notă: Datele anuale reprezintă ratele medii ale dobânzilor aferente lunii decembrie.

În baza de calcul a ratelor dobânzii aferente depozitelor noi nu este inclusă dobânda de plătit acumulată și care nu a ajuns la scadență.

10.4. Depozite în euro pe tipuri de depozite

10.4.1. Depozite existente în sold

(% p.a.)

Perioada	Depozite ale gospodăriilor populației*							Depozite ale societăților nefinanciare					Împrumuturi din operațiuni repo
	overnight	la termen			rambursabile după notificare			overnight	la termen				
		total	cu scadența inițială până la 2 ani inclusiv	cu scadența inițială peste 2 ani	total	la cel mult 3 luni inclusiv	la mai mult de 3 luni		total	cu scadența inițială până la 2 ani inclusiv	cu scadența inițială peste 2 ani		
2017	0,03	0,34	0,28	1,19	x	x	x	0,01	0,26	0,26	0,27	x	
2018	0,02	0,29	0,28	0,48	x	x	x	0,01	0,21	0,21	0,18	x	
2019	0,01	0,20	0,20	0,31	x	x	x	0,01	0,19	0,19	0,15	x	
2020	0,01	0,11	0,10	0,28	x	x	x	0,01	0,13	0,13	0,13	x	
2020 iun.	0,01	0,15	0,14	0,29	x	x	x	0,01	0,16	0,16	0,15	x	
iul.	0,01	0,14	0,13	0,29	x	x	x	0,01	0,16	0,17	0,16	x	
aug.	0,01	0,13	0,12	0,29	x	x	x	0,01	0,16	0,16	0,15	x	
sep.	0,01	0,13	0,12	0,29	x	x	x	0,01	0,15	0,15	0,15	x	
oct.	0,01	0,12	0,11	0,29	x	x	x	0,02	0,16	0,17	0,15	x	
nov.	0,01	0,12	0,10	0,29	x	x	x	0,02	0,15	0,15	0,13	x	
dec.	0,01	0,11	0,10	0,28	x	x	x	0,01	0,13	0,13	0,13	x	
2021 ian.	0,01	0,10	0,09	0,28	x	x	x	0,01	0,14	0,14	0,13	x	
feb.	0,01	0,10	0,09	0,28	x	x	x	0,01	0,14	0,14	0,13	x	
mar.	0,01	0,09	0,08	0,21	x	x	x	0,01	0,13	0,13	0,13	x	
apr.	0,01	0,09	0,08	0,19	x	x	x	0,01	0,13	0,13	0,13	x	
mai	0,01	0,09	0,08	0,18	x	x	x	0,01	0,12	0,12	0,12	x	
iun.	0,01	0,09	0,08	0,18	x	x	x	0,01	0,11	0,10	0,12	x	

*) sunt incluse și instituțiile fără scop lucrativ în serviciul gospodăriilor populației.

Notă: În baza de calcul a ratelor dobânzii aferente depozitelor în sold nu este inclusă dobânda de plătit acumulată și care nu a ajuns la scadență.

10.4.2. Depozite noi la termen

(% p.a.)

Perioada	Depozite noi ale gospodăriilor populației*			Depozite noi ale societăților nefinanciare			Împrumuturi noi din operațiuni repo
	cu scadența inițială până la 1 an inclusiv	cu scadența inițială peste 1 an și până la 2 ani inclusiv	cu scadența inițială peste 2 ani	cu scadența inițială până la 1 an inclusiv	cu scadența inițială peste 1 an și până la 2 ani inclusiv	cu scadența inițială peste 2 ani	
2017	0,30	0,75	0,23	0,18	0,07	0,03	x
2018	0,28	0,66	0,22	0,13	0,01	0,02	x
2019	0,14	0,71	0,21	0,22	0,02	0,03	x
2020	0,06	0,38	0,07	0,20	0,27	0,07	x
2020 iun.	0,07	0,34	0,10	0,14	0,06	0,19	x
iul.	0,08	0,36	0,06	0,23	0,33	0,23	x
aug.	0,06	0,34	0,05	0,14	0,13	0,02	x
sep.	0,06	0,38	0,10	0,11	0,11	0,05	x
oct.	0,06	0,36	0,09	0,17	0,40	0,03	x
nov.	0,06	0,28	0,07	0,24	0,05	0,01	x
dec.	0,06	0,38	0,07	0,20	0,27	0,07	x
2021 ian.	0,05	0,31	0,12	0,29	0,01	0,01	x
feb.	0,04	0,25	0,10	0,27	0,22	0,00	x
mar.	0,05	0,25	0,12	0,14	0,01	0,02	x
apr.	0,05	0,25	0,08	0,12	0,07	0,02	x
mai	0,05	0,27	0,04	0,13	0,04	0,01	x
iun.	0,05	0,26	0,06	0,07	0,01	0,05	x

*) sunt incluse și instituțiile fără scop lucrativ în serviciul gospodăriilor populației.

Notă: Datele anuale reprezintă ratele medii ale dobânzilor aferente lunii decembrie.

În baza de calcul a ratelor dobânzii aferente depozitelor noi nu este inclusă dobânda de plătit acumulată și care nu a ajuns la scadență.

10.5. Credite în lei

10.5.1. Credite existente în sold

(% p.a.)

Perioada	Credite acordate gospodăriilor populației*					Credite acordate societăților nefinanciare				
	Total	cu scadența inițială			Total	cu scadența inițială				
		până la 1 an inclusiv	peste 1 an și până la 5 ani inclusiv	peste 5 ani		până la 1 an inclusiv	peste 1 an și până la 5 ani inclusiv	peste 5 ani		
2017	6,80	9,78	9,96	4,63	4,85	4,84	4,78	4,93		
2018	7,95	11,54	10,77	5,95	5,94	5,91	5,91	6,02		
2019	7,69	11,58	10,48	5,80	5,81	5,70	5,91	5,83		
2020	6,83	11,11	10,05	5,18	4,80	4,71	4,84	4,81		
2020 iun.	7,24	11,26	10,36	5,56	5,28	5,25	5,36	5,24		
iul.	7,08	10,58	10,26	5,40	5,04	5,00	5,09	5,02		
aug.	7,04	10,48	10,21	5,36	4,97	4,94	5,01	4,95		
sep.	6,99	10,35	10,18	5,31	4,89	4,85	4,91	4,89		
oct.	6,91	10,46	10,15	5,22	4,86	4,86	4,87	4,84		
nov.	6,84	10,89	9,96	5,20	4,82	4,79	4,86	4,81		
dec.	6,83	11,11	10,05	5,18	4,80	4,71	4,84	4,81		
2021 ian.	6,72	11,09	10,01	5,06	4,68	4,60	4,72	4,69		
feb.	6,65	11,05	9,95	5,00	4,53	4,37	4,61	4,55		
mar.	6,58	10,95	9,88	4,92	4,52	4,45	4,57	4,51		
apr.	6,44	10,89	9,76	4,76	4,41	4,32	4,45	4,42		
mai	6,38	11,22	9,55	4,74	4,35	4,25	4,42	4,34		
iun.	6,39	11,08	9,60	4,70	4,26	4,13	4,33	4,26		

*) sunt incluse și instituțiile fără scop lucrativ în serviciul gospodăriilor populației.

Notă: În baza de calcul a ratelor dobânzii aferente creditelor existente în sold la sfârșitul lunii de referință nu sunt incluse creditele neperformante, creditele destinate restructurării datoriei acordate la rate de dobândă sub condițiile pieței și dobânda de încasat acumulată și care nu a ajuns la scadență.

10.5.2. Credite noi

(% p.a.)

Perioada	Credite noi acordate gospodăriilor populației*					Credite noi acordate societăților nefinanciare				
	Total	cu scadența inițială			Total	cu scadența inițială				
		până la 1 an inclusiv	peste 1 an și până la 5 ani inclusiv	peste 5 ani		până la 1 an inclusiv	peste 1 an și până la 5 ani inclusiv	peste 5 ani		
2017	6,90	7,50	9,24	4,52	4,94	4,86	5,21	4,69		
2018	8,09	10,63	9,73	6,06	5,84	5,41	6,52	5,96		
2019	7,60	10,63	9,66	5,59	5,79	5,44	6,37	5,60		
2020	6,67	11,66	9,04	5,00	4,65	3,97	4,73	5,06		
2020 iun.	7,51	5,94	8,83	5,41	4,89	4,46	5,16	5,46		
iul.	7,34	4,81	8,96	5,40	4,48	4,23	4,56	5,00		
aug.	7,38	4,97	9,03	5,41	4,82	4,35	5,16	4,76		
sep.	7,50	5,84	9,04	5,42	4,43	3,99	4,96	4,20		
oct.	7,43	8,31	9,31	5,10	4,47	4,29	5,14	4,16		
nov.	6,97	10,72	8,99	5,03	4,67	4,01	5,35	4,65		
dec.	6,67	11,66	9,04	5,00	4,65	3,97	4,73	5,06		
2021 ian.	7,01	9,34	9,07	4,77	4,59	4,10	4,93	4,50		
feb.	7,38	9,28	8,97	5,16	4,36	3,83	4,72	4,30		
mar.	7,03	11,38	8,57	5,11	4,46	4,05	4,84	3,88		
apr.	6,85	10,47	8,37	4,84	4,22	2,98	4,57	5,19		
mai	6,73	9,60	8,24	4,66	4,09	3,63	4,67	3,79		
iun.	6,67	8,98	8,26	4,59	4,18	3,75	4,73	3,91		

*) sunt incluse și instituțiile fără scop lucrativ în serviciul gospodăriilor populației.

Notă: Datele anuale reprezintă ratele medii ale dobânzilor aferente lunii decembrie.

În baza de calcul a ratelor dobânzii aferente contractelor noi de credit nu sunt incluse creditele acordate pe descoperit de cont, creditele reînnoibile automat (revolving), creanțele aferente cardurilor de credit, creditele neperformante, creditele destinate restructurării datoriei acordate la rate de dobândă sub condițiile pieței și dobânda de încasat acumulată și care nu a ajuns la scadență.

10.6. Credite în euro**10.6.1. Credite existente în sold**

(% p.a.)

Perioada	Credite acordate gospodăriilor populației*				Credite acordate societăților nefinanciare			
	Total	cu scadența inițială			Total	cu scadența inițială		
		până la 1 an inclusiv	peste 1 an și până la 5 ani inclusiv	peste 5 ani		până la 1 an inclusiv	peste 1 an și până la 5 ani inclusiv	peste 5 ani
2017	4,26	9,32	4,77	4,25	2,94	2,07	2,94	3,29
2018	4,20	9,54	6,14	4,18	2,68	2,05	2,47	3,01
2019	4,07	9,25	6,18	4,05	2,60	1,99	2,46	2,85
2020	3,96	8,79	5,73	3,95	2,55	1,93	2,45	2,76
2020 iun.	4,13	9,80	6,33	4,11	2,58	1,96	2,47	2,79
iul.	4,11	9,55	6,27	4,09	2,58	1,97	2,50	2,77
aug.	4,07	9,37	6,22	4,06	2,60	2,04	2,53	2,77
sep.	4,04	9,26	6,22	4,03	2,58	1,97	2,51	2,78
oct.	4,00	9,29	6,02	3,99	2,55	1,88	2,44	2,78
nov.	3,99	8,61	5,98	3,98	2,52	1,84	2,41	2,76
dec.	3,96	8,79	5,73	3,95	2,55	1,93	2,45	2,76
2021 ian.	3,91	8,24	5,72	3,89	2,53	1,92	2,43	2,73
feb.	3,90	8,29	5,68	3,89	2,52	1,88	2,42	2,74
mar.	3,90	8,19	5,79	3,88	2,48	1,84	2,41	2,69
apr.	3,89	8,05	5,72	3,88	2,46	1,87	2,37	2,67
mai	3,89	8,15	5,64	3,88	2,46	1,86	2,37	2,67
iun.	3,88	6,83	5,46	3,86	2,46	1,86	2,35	2,67

*) sunt incluse și instituțiile fără scop lucrativ în serviciul gospodăriilor populației.

Notă: În baza de calcul a ratelor dobânzii aferente creditelor existente în sold la sfârșitul lunii de referință nu sunt incluse creditele neperformante, creditele destinate restructurării datoriei acordate la rate de dobândă sub condițiile pieței și dobânda de încasat acumulată și care nu a ajuns la scadență.

10.6.2. Credite noi

(% p.a.)

Perioada	Credite noi acordate gospodăriilor populației*				Credite noi acordate societăților nefinanciare			
	Total	cu scadența inițială			Total	cu scadența inițială		
		până la 1 an inclusiv	peste 1 an și până la 5 ani inclusiv	peste 5 ani		până la 1 an inclusiv	peste 1 an și până la 5 ani inclusiv	peste 5 ani
2017	3,90	c	3,93	4,30	2,57	1,30	2,88	2,89
2018	4,84	c	6,13	4,76	2,54	1,96	2,23	2,87
2019	3,87	c	5,13	3,74	2,74	3,33	3,04	2,29
2020	4,07	c	4,74	3,96	3,03	2,36	3,85	2,81
2020 iun.	4,00	c	4,44	3,94	2,79	2,64	3,03	2,66
iul.	3,89	c	4,96	3,76	2,93	2,56	3,40	3,07
aug.	4,38	c	4,86	4,34	2,19	2,70	1,64	3,29
sep.	3,89	c	5,26	3,77	3,04	2,47	3,16	3,50
oct.	3,77	c	3,87	3,74	2,03	1,64	1,92	2,38
nov.	4,16	c	5,31	4,00	2,79	2,81	3,24	2,47
dec.	4,07	c	4,74	3,96	3,03	2,36	3,85	2,81
2021 ian.	3,93	c	5,66	3,65	2,58	2,33	3,17	2,43
feb.	3,98	c	4,75	3,91	2,37	2,51	1,75	2,83
mar.	4,07	4,20	5,09	3,98	1,87	2,19	2,39	1,53
apr.	3,55	c	3,91	3,50	2,55	1,92	2,64	2,73
mai	3,38	x	3,53	3,35	2,60	2,44	2,49	2,84
iun.	3,16	c	3,67	3,02	2,14	2,11	2,41	2,02

*) sunt incluse și instituțiile fără scop lucrativ în serviciul gospodăriilor populației.

Notă: Datele anuale reprezintă ratele medii ale dobânzilor aferente lunii decembrie.

În baza de calcul a ratelor dobânzii aferente contractelor noi de credit nu sunt incluse creditele acordate pe descoperit de cont, creditele reînnoibile automat (revolving), creanțele aferente cardurilor de credit, creditele neperformante, creditele destinate restructurării datoriei acordate la rate de dobândă sub condițiile pieței și dobânda de încasat acumulată și care nu a ajuns la scadență.

10.7. Credite în lei pe tipuri de credite

10.7.1. Credite existente în sold

(% p.a.)

Perioada	Credite acordate gospodăriilor populației*								
	credite acordate pe descoperit de cont	credite pentru locuințe					credite pentru consum și alte scopuri		
		total	cu scadența inițială			total	cu scadența inițială		
			până la 1 an inclusiv	peste 1 an și până la 5 ani inclusiv	peste 5 ani		până la 1 an inclusiv	peste 1 an și până la 5 ani inclusiv	peste 5 ani
2017	8,34	4,20	6,04	4,90	4,19	9,36	9,79	9,99	6,82
2018	9,72	5,67	6,20	5,77	5,67	10,43	11,54	10,79	7,96
2019	9,49	5,56	c	5,59	5,56	10,26	11,58	10,50	8,00
2020	8,71	4,77	4,60	4,61	4,77	9,76	11,12	10,07	8,11
2020 iun.	9,01	5,11	4,82	5,47	5,10	10,03	11,26	10,38	8,37
iul.	8,83	4,94	4,76	5,31	4,94	9,89	10,59	10,28	8,28
aug.	8,83	4,90	4,72	5,26	4,90	9,84	10,48	10,23	8,26
sep.	8,80	4,86	4,60	5,18	4,86	9,81	10,35	10,20	8,24
oct.	8,71	4,78	4,62	5,05	4,78	9,78	10,47	10,17	8,15
nov.	8,71	4,77	4,64	4,99	4,77	9,68	10,90	9,97	8,13
dec.	8,71	4,77	4,60	4,61	4,77	9,76	11,12	10,07	8,11
2021 ian.	8,57	4,66	4,53	4,70	4,66	9,71	11,10	10,03	8,06
feb.	8,58	4,60	4,49	4,71	4,60	9,67	11,05	9,97	8,03
mar.	8,49	4,53	4,29	4,70	4,53	9,60	10,96	9,90	7,94
apr.	8,33	4,38	4,18	4,59	4,38	9,49	10,90	9,78	7,82
mai	8,32	4,37	4,21	4,59	4,37	9,35	11,23	9,57	7,77
iun.	8,28	4,34	4,16	4,59	4,34	9,38	11,11	9,62	7,72

Perioada	Credite acordate societăților nefinanciare			
	credite acordate pe descoperit de cont	cu scadența inițială		
		până la 1 an inclusiv	peste 1 an și până la 5 ani inclusiv	peste 5 ani
2017	4,74	4,84	4,78	4,93
2018	5,59	5,91	5,91	6,02
2019	5,42	5,70	5,91	5,83
2020	4,58	4,71	4,84	4,81
2020 iun.	5,16	5,25	5,36	5,24
iul.	4,85	5,00	5,09	5,02
aug.	4,79	4,94	5,01	4,95
sep.	4,69	4,85	4,91	4,89
oct.	4,73	4,86	4,87	4,84
nov.	4,65	4,79	4,86	4,81
dec.	4,58	4,71	4,84	4,81
2021 ian.	4,43	4,60	4,72	4,69
feb.	4,24	4,37	4,61	4,55
mar.	4,31	4,45	4,57	4,51
apr.	4,23	4,32	4,45	4,42
mai	4,11	4,25	4,42	4,34
iun.	3,96	4,13	4,33	4,26

*) sunt incluse și instituțiile fără scop lucrativ în serviciul gospodăriilor populației.

Notă: Datele anuale reprezintă ratele medii ale dobânzilor aferente lunii decembrie.

În baza de calcul a ratelor dobânzii aferente creditelor existente în sold la sfârșitul lunii de referință nu sunt incluse creditele neperformante, creditele destinate restructurării datoriei acordate la rate de dobândă sub condițiile pieței și dobânda de încasat acumulată și care nu a ajuns la scadență.

10.7. Credite în lei pe tipuri de credite

10.7.2. Credite noi

(% p.a.)

Perioada	Credite noi acordate gospodăriilor populației*											
	credite noi pentru locuințe						credite noi pentru consum					
	total	cu scadența inițială				Dobânda anuală efectivă medie	total	cu scadența inițială			Dobânda anuală efectivă medie	
		până la 1 an inclusiv	peste 1 an și până la 5 ani inclusiv	peste 5 ani și până la 10 ani inclusiv	peste 10 ani			până la 1 an inclusiv	peste 1 an și până la 5 ani inclusiv	peste 5 ani		
2017	4,42	c	4,82	4,74	4,40	4,84	9,26	7,62	9,31	7,87	9,98	
2018	5,81	c	6,09	6,13	5,79	6,19	9,80	14,03	9,77	9,74	10,57	
2019	5,46	x	5,70	5,87	5,44	5,65	9,66	14,20	9,72	7,80	10,50	
2020	4,81	x	4,85	5,02	4,81	5,09	9,16	17,44	9,13	8,97	9,90	
2020 iun.	5,26	c	5,32	5,28	5,26	5,61	9,24	11,94	9,22	9,17	10,07	
iul.	5,27	x	4,95	5,32	5,27	5,63	8,97	6,84	9,04	8,39	9,74	
aug.	5,28	x	4,78	5,29	5,28	5,68	9,05	7,60	9,08	8,77	9,78	
sep.	5,27	c	4,33	5,28	5,27	5,63	9,14	10,74	9,13	8,98	9,96	
oct.	4,97	c	4,68	5,01	4,96	5,35	9,34	12,52	9,36	7,98	10,15	
nov.	4,83	x	4,23	5,09	4,82	5,15	9,08	15,09	9,06	8,93	9,85	
dec.	4,81	x	4,85	5,02	4,81	5,09	9,16	17,44	9,13	8,97	9,90	
2021 ian.	4,54	x	4,82	4,76	4,53	4,87	9,11	9,95	9,12	8,82	9,82	
feb.	4,69	x	4,83	4,78	4,69	5,14	9,00	9,82	8,99	9,11	9,82	
mar.	4,67	c	4,98	4,73	4,67	5,04	8,66	12,95	8,61	8,95	9,35	
apr.	4,44	x	4,62	4,62	4,43	4,82	8,59	11,45	8,56	8,78	9,29	
mai	4,28	c	4,70	4,39	4,28	4,63	8,50	11,35	8,47	8,76	9,39	
iun.	4,23	x	4,59	4,47	4,22	4,56	8,63	11,65	8,58	9,05	9,32	

Perioada	Credite noi acordate gospodăriilor populației*					Credite noi acordate societăților nefinanciare								
	(continuare)													
	total	credite noi pentru alte scopuri				total	cu valoarea până la 1 milion echivalent euro			total	cu valoarea peste 1 milion echivalent euro			
		cu scadența inițială			peste 5 ani		cu scadența inițială				cu scadența inițială			
până la 1 an inclusiv		peste 1 an și până la 5 ani inclusiv	peste 5 ani	până la 1 an inclusiv			peste 1 an și până la 5 ani inclusiv	peste 5 ani	până la 1 an inclusiv		peste 1 an și până la 5 ani inclusiv	peste 5 ani		
2017	6,36	7,60	6,60	5,33	5,00	4,84	5,26	4,97	4,81	4,89	5,07	4,27		
2018	7,43	7,57	7,76	6,96	6,15	5,70	6,88	6,20	5,33	4,92	5,64	5,74		
2019	7,37	7,15	7,79	6,94	6,07	5,45	6,70	6,41	5,23	5,41	5,46	5,00		
2020	6,14	6,10	6,23	6,03	4,73	4,19	5,13	4,91	4,57	3,61	4,35	5,11		
2020 iun.	5,07	4,56	5,14	6,04	4,97	4,51	5,22	5,71	4,67	4,31	4,96	5,03		
iul.	4,57	4,40	5,13	5,40	4,79	4,32	5,18	4,90	3,64	3,93	3,02	5,21		
aug.	4,71	4,31	5,85	5,72	4,75	4,27	5,08	4,66	5,04	4,63	5,46	4,87		
sep.	5,11	4,38	5,74	5,88	4,68	4,26	5,01	4,67	3,84	3,38	4,72	3,72		
oct.	5,87	5,04	6,49	5,68	4,73	4,30	5,11	4,56	4,17	4,22	5,42	4,06		
nov.	6,03	6,15	6,14	5,85	4,77	4,19	5,32	4,87	4,47	3,58	5,43	4,35		
dec.	6,14	6,10	6,23	6,03	4,73	4,19	5,13	4,91	4,57	3,61	4,35	5,11		
2021 ian.	6,30	7,33	6,47	5,51	4,63	4,13	5,09	4,56	4,51	4,02	4,72	4,39		
feb.	6,55	6,85	7,56	5,77	4,88	4,31	5,62	4,74	3,87	2,82	4,21	3,85		
mar.	5,99	7,16	6,16	5,70	4,63	3,99	5,25	4,68	4,35	4,25	4,67	3,51		
apr.	4,60	6,37	4,48	4,96	4,43	3,52	5,13	4,77	4,00	2,08	3,94	5,39		
mai	4,40	5,71	4,19	5,72	4,35	3,79	4,77	4,38	3,58	3,20	4,30	3,40		
iun.	4,25	4,23	4,18	5,10	4,30	3,63	4,76	4,23	3,96	4,09	4,59	3,68		

*) sunt incluse și instituțiile fără scop lucrativ în serviciul gospodăriilor populației.

Notă: Datele anuale reprezintă ratele medii ale dobânzilor aferente lunii decembrie.

În baza de calcul a ratelor dobânzii aferente contractelor noi de credit nu sunt incluse creditele acordate pe descoperit de cont, creditele reînnoibile automat (revolving), creanțele aferente cardurilor de credit, creditele neperformante, creditele destinate restructurării datoriei acordate la rate de dobândă sub condițiile pieței și dobânda de încasat acumulată și care nu a ajuns la scadență.

10.8. Credite în euro pe tipuri de credite

10.8.1. Credite existente în sold

(% p.a.)

Perioada	Credite acordate gospodăriilor populației*									
	credite acordate pe descoperit de cont	credite pentru locuințe					credite pentru consum și alte scopuri			
		total	cu scadența inițială			total	cu scadența inițială			
			până la 1 an inclusiv	peste 1 an și până la 5 ani inclusiv	peste 5 ani		până la 1 an inclusiv	peste 1 an și până la 5 ani inclusiv	peste 5 ani	
2017	11,10	3,85	4,42	5,18	3,85	5,14	9,37	4,74	5,14	
2018	11,33	3,83	3,79	5,94	3,83	5,05	9,99	6,16	5,01	
2019	10,07	3,73	4,07	5,29	3,73	4,91	9,35	6,23	4,87	
2020	9,36	3,63	c	3,26	3,63	4,80	8,91	5,91	4,77	
2020 iun.	10,45	3,79	c	5,35	3,79	4,95	9,94	6,39	4,91	
iul.	10,08	3,77	c	5,28	3,77	4,95	9,67	6,32	4,91	
aug.	10,09	3,74	c	5,26	3,73	4,92	9,49	6,27	4,88	
sep.	9,97	3,69	c	5,12	3,69	4,90	9,38	6,29	4,86	
oct.	9,98	3,66	c	5,03	3,66	4,85	9,41	6,08	4,81	
nov.	9,43	3,65	c	4,27	3,65	4,84	8,73	6,07	4,81	
dec.	9,36	3,63	c	3,26	3,63	4,80	8,91	5,91	4,77	
2021 ian.	9,09	3,58	c	3,31	3,58	4,76	8,34	5,89	4,73	
feb.	9,13	3,57	c	3,29	3,57	4,75	8,39	5,85	4,72	
mar.	9,09	3,57	c	3,33	3,57	4,75	8,29	5,95	4,71	
apr.	8,98	3,57	c	3,40	3,57	4,74	8,15	5,87	4,71	
mai	8,99	3,56	c	3,39	3,56	4,74	8,24	5,78	4,71	
iun.	9,08	3,56	c	3,33	3,56	4,71	7,19	5,60	4,68	

Perioada	Credite acordate societăților nefinanciare			
	credite acordate pe descoperit de cont	cu scadența inițială		
		până la 1 an inclusiv	peste 1 an și până la 5 ani inclusiv	peste 5 ani
2017	2,02	2,07	2,94	3,29
2018	1,93	2,05	2,47	3,01
2019	1,81	1,99	2,46	2,85
2020	1,74	1,93	2,45	2,76
2020 iun.	1,81	1,96	2,47	2,79
iul.	1,75	1,97	2,50	2,77
aug.	1,87	2,04	2,53	2,77
sep.	1,78	1,97	2,51	2,78
oct.	1,70	1,88	2,44	2,78
nov.	1,62	1,84	2,41	2,76
dec.	1,74	1,93	2,45	2,76
2021 ian.	1,76	1,92	2,43	2,73
feb.	1,72	1,88	2,42	2,74
mar.	1,68	1,84	2,41	2,69
apr.	1,80	1,87	2,37	2,67
mai	1,71	1,86	2,37	2,67
iun.	1,73	1,86	2,35	2,67

*) sunt incluse și instituțiile fără scop lucrativ în serviciul gospodăriilor populației.

Notă: Datele anuale reprezintă ratele medii ale dobânzilor aferente lunii decembrie.

În baza de calcul a ratelor dobânzii aferente creditelor existente în sold la sfârșitul lunii de referință nu sunt incluse creditele neperformante, creditele destinate restructurării datoriei acordate la rate de dobândă sub condițiile pieței și dobânda de încasat acumulată și care nu a ajuns la scadență.

10.8. Credite în euro pe tipuri de credite

10.8.2. Credite noi

(% p.a.)

Perioada	Credite noi acordate gospodăriilor populației*											
	total	credite noi pentru locuințe					Dobânda anuală efectivă medie	total	credite noi pentru consum			
		cu scadența inițială				peste 10 ani			cu scadența inițială			Dobânda anuală efectivă medie
		până la 1 an inclusiv	peste 1 an și până la 5 ani inclusiv	peste 5 ani și până la 10 ani inclusiv	peste 1 an și până la 5 ani inclusiv				peste 5 ani			
2017	4,16	x	c	4,48	4,13	4,56	4,21	c	4,00	4,56	4,38	
2018	4,23	x	c	3,46	4,30	4,35	5,93	c	6,34	5,93	6,02	
2019	3,70	x	c	4,39	3,68	3,98	4,77	c	5,80	4,12	5,02	
2020	3,69	x	c	3,75	3,69	4,00	4,74	c	4,91	4,86	4,84	
2020 iun.	3,68	c	3,40	3,92	3,65	4,25	4,83	c	4,68	4,93	5,69	
iul.	3,56	c	c	3,34	3,58	3,96	4,99	c	5,28	4,76	5,28	
aug.	3,69	c	3,44	3,70	3,69	4,05	5,19	c	5,11	5,26	5,30	
sep.	3,72	x	c	2,42	3,74	4,00	4,30	c	5,51	3,94	4,56	
oct.	3,66	x	c	3,39	3,68	3,95	4,00	c	3,88	4,27	4,25	
nov.	3,50	x	c	3,39	3,57	3,83	5,05	x	6,25	4,71	5,07	
dec.	3,69	x	c	3,75	3,69	4,00	4,74	c	4,91	4,86	4,84	
2021 ian.	3,57	x	c	2,69	3,61	3,83	4,88	c	5,82	4,29	5,12	
feb.	3,70	x	c	2,77	3,79	3,97	4,46	c	5,02	4,32	4,89	
mar.	3,46	x	c	4,22	3,44	3,69	5,44	4,20	5,19	5,64	5,58	
apr.	3,29	x	x	3,38	3,28	3,70	4,78	c	4,26	5,25	5,04	
mai	3,13	x	c	2,02	3,19	3,46	3,97	x	3,58	4,47	4,18	
iun.	2,92	x	x	2,35	2,95	3,23	3,88	c	3,73	4,57	3,91	

Perioada	Credite noi acordate gospodăriilor populației* (continuare)				Credite noi acordate societăților nefinanciare								
	total	credite noi pentru alte scopuri			total	cu valoarea până la 1 milion echivalent euro			total	cu valoarea peste 1 milion echivalent euro			
		cu scadența inițială				cu scadența inițială				cu scadența inițială			
		până la 1 an inclusiv	peste 1 an și până la 5 ani inclusiv	peste 5 ani		până la 1 an inclusiv	peste 1 an și până la 5 ani inclusiv	peste 5 ani		până la 1 an inclusiv	peste 1 an și până la 5 ani inclusiv	peste 5 ani	
2017	c	c	c	c	2,75	2,55	2,70	2,95	2,54	1,01	2,90	2,88	
2018	5,86	x	c	c	2,83	2,16	2,84	3,23	2,45	1,79	2,00	2,79	
2019	c	x	c	c	2,75	2,36	3,15	2,62	2,74	4,49	2,99	2,19	
2020	c	c	c	c	2,50	2,15	2,95	2,58	3,18	2,52	4,08	2,84	
2020 iun.	3,67	x	c	c	2,87	2,52	3,17	3,01	2,75	2,77	2,96	2,55	
iul.	c	x	c	x	2,93	2,23	3,40	3,42	2,94	2,74	3,40	2,91	
aug.	c	x	c	c	2,90	2,66	3,15	2,96	2,03	2,93	1,47	3,36	
sep.	c	x	c	c	2,97	2,56	3,40	3,03	3,08	2,38	2,99	3,74	
oct.	c	x	x	c	2,75	2,16	3,11	3,08	1,68	1,01	1,52	2,10	
nov.	c	c	c	c	2,68	2,18	3,40	2,73	2,84	3,22	3,17	2,39	
dec.	c	c	c	c	2,50	2,15	2,95	2,58	3,18	2,52	4,08	2,84	
2021 ian.	c	x	c	c	2,74	2,10	3,06	3,26	2,52	2,83	3,25	2,32	
feb.	4,19	x	c	4,36	2,76	1,91	3,27	3,34	2,23	2,75	1,18	2,71	
mar.	c	x	c	c	2,42	2,12	2,39	2,76	1,75	2,27	2,39	1,39	
apr.	c	x	c	c	2,38	1,94	2,55	2,59	2,70	1,86	2,73	2,79	
mai	3,22	x	c	c	2,50	2,07	2,38	3,29	2,65	3,24	2,53	2,68	
iun.	3,37	x	3,43	c	2,31	1,92	2,44	2,48	2,05	3,56	2,38	1,91	

*) sunt incluse și instituțiile fără scop lucrativ în serviciul gospodăriilor populației.

Notă: Datele anuale reprezintă ratele medii ale dobânzilor aferente lunii decembrie.

În baza de calcul a ratelor dobânzii aferente contractelor noi de credit nu sunt incluse creditele acordate pe descoperit de cont, creditele reînnoibile automat (revolving), creanțele aferente cardurilor de credit, creditele neperformante, creditele destinate restructurării datoriei acordate la rate de dobândă sub condițiile pieței și dobândă de încasat acumulată și care nu a ajuns la scadență.

11. INDICATORI DE RISC BANCAR

11.1. Principalii indicatori de prudențialitate

(procente)

Perioada	Rata fondurilor proprii totale (fostul indicator de solvabilitate) ^{1,2}	Rata fondurilor proprii de nivel 1 ^{1,2}	Rata fondurilor proprii de nivel 1 de bază ^{1,2}	Efectul de levier ^{1,2}	Rata generală de risc ²	Plasamente și credite interbancare (valoare brută)/ Total activ (valoare brută)	Credite acordate clientele nebancaire (valoare brută) / Total activ (valoare brută)
2017	19,97	17,95	17,95	8,89	35,73	17,61	55,53
2018	20,71	18,64	18,64	9,34	36,85	15,41	56,42
2019	22,00	20,05	19,95	10,20	37,53	15,98	55,15
2020	25,14	23,22	23,11	10,33	32,71	18,41	51,58
2020 iun.	22,76	20,74	20,64	9,85	34,98	16,94	53,32
iul.	x	x	x	x	x	16,56	53,43
aug.	x	x	x	x	x	16,58	53,19
sep.	22,76	20,80	20,70	9,76	34,67	17,26	53,23
oct.	x	x	x	x	x	17,90	52,72
nov.	x	x	x	x	x	18,43	52,02
dec.	25,14	23,22	23,11	10,33	32,71	18,41	51,58
2021 ian.	x	x	x	x	x	17,91	51,44
feb.	x	x	x	x	x	17,32	51,47
mar.	24,62	22,72	22,62	9,96	32,15	17,34	51,63
apr.	x	x	x	x	x	17,00	51,75
mai	x	x	x	x	x	15,97	52,18
iun.	23,88	22,08	21,99	9,75	32,29	16,36	52,77

1) Conform Ordinului BNR nr. 13/2011 până la decembrie 2013. Începând cu 1 ianuarie 2014 prevederile Ordinului BNR nr. 13/2011 au fost abrogate implicit, odată cu instituirea noului cadru normativ european CRD IV (Directiva 2013/36/UE și Regulamentul (UE) nr. 575/2013). Din iunie 2014 indicatorii au la bază informațiile transmise de bănci conform prevederilor Regulamentului de punere în aplicare (UE) nr. 680/2014 al Comisiei de stabilire a unor standarde tehnice de punere în aplicare cu privire la raportarea în scopuri de supraveghere a instituțiilor în conformitate cu Regulamentul (UE) nr. 575/2013 al Parlamentului European și al Consiliului. Odată cu intrarea în vigoare a Regulamentului de punere în aplicare (UE) nr. 680/2014, indicatorul „Efect de levier” face parte din pachetul de raportare potrivit standardelor tehnice menționate și este raportat ca atare de instituțiile de credit.

2) Indicatorii cuprind numai băncile persoane juridice române și Creditcoop; sucursalele băncilor străine nu raportează solvabilitatea, fondurile proprii și clasificarea creditelor. În ceea ce privește indicatorul de lichiditate, sucursalele instituțiilor de credit din state membre ale UE au fost exceptate de la raportarea situațiilor privind lichiditatea începând din octombrie 2015.

11.1. Principalii indicatori de prudențialitate

(procente)

(continuare)

Perioada	Creanțe depreciate ale clientelei nebankare (valoare netă) / Total portofoliu credite aferent clientelei nebankare (valoare netă) ³	Creanțe depreciate ale clientelei nebankare (valoare netă) / Total datorii ³	Creanțe depreciate ale clientelei nebankare (valoare netă) / Total active (valoare netă) ³	Rata creditelor neperformante potrivit definiției ABE ^{2,4}	Indicatorul de lichiditate ⁵	Indicatorul de acoperire a necesarului de lichiditate ⁶
2017	3,02	1,83	1,64	6,41	1,99	239,21
2018	1,96	1,22	1,08	4,96	2,36	237,84
2019	1,63	0,99	0,88	4,09	2,32	242,59
2020	1,30	0,73	0,65	3,83	2,32	265,86
2020 iun.	1,53	0,89	0,80	4,38	2,25	269,19
iul.	1,47	0,86	0,77	4,35	x	268,43
aug.	1,45	0,85	0,75	4,31	x	275,62
sep.	1,40	0,82	0,73	4,06	2,33	283,39
oct.	1,37	0,79	0,70	3,92	2,33	296,55
nov.	1,36	0,77	0,69	3,89	2,25	271,00
dec.	1,30	0,73	0,65	3,83	2,32	265,86
2021 ian.	1,40	0,79	0,70	3,90	2,28	292,48
feb.	1,41	0,79	0,70	3,98	2,29	287,57
mar.	1,39	0,79	0,70	3,94	2,32	279,10
apr.	1,37	0,78	0,69	3,94	2,31	277,37
mai	1,33	0,76	0,68	3,91	2,34	278,07
iun.	1,21	0,70	0,62	3,78	2,31	262,68

3) Conform Ordinului BNR nr. 27/2010 și Ordinului BNR nr. 2/2011, cu modificările și completările ulterioare.

4) Potrivit definiției ABE, implementată în cadrul național prin Ordinul BNR nr. 6/2014, expunerile neperformante sunt cele care îndeplinesc oricare din următoarele criterii: i) sunt expuneri semnificative cu scadență depășită cu peste 90 de zile; ii) se consideră că, în lipsa executării garanției reale, este improbabil ca debitorul să își achite integral obligațiile din credite, indiferent de existența oricărei sume restante sau numărul de zile de întârziere de plată. În luna iunie 2015 a intervenit o modificare a normelor metodologice privind întocmirea situațiilor financiare FINREP la nivel individual constând în includerea în formularul de raportare a expunerilor neperformante a soldurilor în numerar la banca centrală și a altor depozite la vedere la instituțiile de credit. Începând cu 1 ianuarie 2018, prin intrarea în vigoare a standardului de contabilitate IFRS 9 „Instrumente financiare”, Ordinul BNR nr. 6/2014 a fost abrogat prin Ordinul BNR nr. 9/2017.

5) Conform Ordinului BNR nr. 22/2011 și Regulamentului BNR nr. 25/2011; indicatorul de lichiditate este exprimat în unități. Pentru perioada 1 mai 2020-30 septembrie 2020, indicatorul de lichiditate s-a raportat exclusiv pentru datele de referință 30 iunie 2020 și 30 septembrie 2020, în conformitate cu prevederile art. 5 din Regulamentul BNR nr. 6/2020.

6) Conform Regulamentului delegat (UE) 2015/61 al Comisiei de completare a Regulamentului (UE) nr. 575/2013; indicatorul se calculează ca raport între rezerva de lichidități a unei instituții de credit și ieșirile sale nete de lichidități în decursul unei perioade de criză de 30 de zile calendaristice și se exprimă în procente.

11.2. Informații de risc de credit*

Perioada	Total sume datorate - risc global (mil. lei)	Total sume restante (mil. lei)	Număr debitori (persoane fizice și juridice)	Număr debitori cu restante (persoane fizice și juridice)	Număr interogări ale bazei de date a CRC pentru debitorii proprii și potențiali	Număr interogări ale bazei de date a CRC pentru debitorii potențiali, cu acordul acestora	Număr credite acordate și angajamente asumate de către instituțiile de credit	Număr debitori (persoane fizice și juridice) raportați de două sau mai multe persoane declarante**	Număr debitori (persoane fizice și juridice) total persoane declarante**	Număr debitori cu restante (persoane fizice și juridice) total persoane declarante**	
a) Instituții de credit											
2017	303 263	21 654	1 175 526	169 634	86 811	57 597	2 081 735	124 606	1 254 651	184 647	
2018	323 502	19 306	1 292 007	178 099	110 125	56 924	2 308 536	146 615	1 395 443	195 126	
2019	351 094	19 025	1 414 813	180 261	107 965	55 689	2 477 864	163 150	1 533 721	199 031	
2020	376 463	17 348	1 461 350	159 652	116 968	55 251	2 571 486	168 461	1 580 511	176 898	
2020	iun.	352 978	17 837	1 430 482	166 113	187 970	92 440	2 483 925	165 000	1 550 197	184 284
	iul.	356 064	17 728	1 441 548	163 057	186 169	92 655	2 505 193	166 757	1 561 033	179 500
	aug.	360 098	17 761	1 449 708	169 089	140 993	71 141	2 521 473	167 956	1 568 723	185 680
	sep.	365 189	17 813	1 459 122	169 363	154 687	78 000	2 548 025	169 144	1 578 253	187 236
	oct.	369 431	17 638	1 462 829	163 945	168 917	82 459	2 558 077	169 763	1 582 663	181 359
	nov.	370 632	17 590	1 463 947	170 556	133 067	63 957	2 564 803	169 570	1 583 149	188 052
	dec.	376 463	17 348	1 461 350	159 652	116 968	55 251	2 571 486	168 461	1 580 511	176 898
2021	ian.	376 581	17 360	1 462 239	174 909	113 660	53 323	2 571 795	168 178	1 580 762	192 883
	feb.	378 051	17 338	1 468 553	182 172	133 056	65 354	2 583 401	168 570	1 587 196	199 975
	mar.	383 564	17 413	1 480 776	172 304	158 929	80 755	2 607 046	169 785	1 600 581	189 041
	apr.	386 996	17 422	1 492 569	170 893	155 118	78 785	2 636 159	171 221	1 613 702	188 477
	mai	389 587	17 238	1 505 968	174 245	162 468	81 007	2 664 329	172 801	1 628 688	190 618
	iun.	395 629	17 260	1 523 000	180 625	172 802	84 306	2 698 905	175 188	1 647 038	198 045
b) IFN + IEME + IP											
2017	23 828	1 311	121 914	17 723	16 305	13 306	254 009				
2018	27 905	1 261	154 698	20 533	16 441	12 296	304 663				
2019	31 175	1 124	177 798	22 851	20 303	15 264	339 232				
2020	32 130	1 054	178 058	20 203	20 749	14 967	335 331				
2020	iun.	32 138	1 037	178 122	21 080	24 766	338 949				
	iul.	32 073	1 020	178 847	19 210	26 917	338 553				
	aug.	32 100	1 040	179 103	19 479	23 920	338 222				
	sep.	32 052	1 039	179 644	20 809	27 197	338 223				
	oct.	32 353	1 035	180 427	20 319	27 209	339 440				
	nov.	32 383	1 023	178 936	20 567	23 208	337 700				
	dec.	32 130	1 054	178 058	20 203	20 749	335 331				
2021	ian.	32 101	1 067	176 911	21 595	21 817	334 154				
	feb.	32 306	1 054	176 794	21 540	26 480	335 379				
	mar.	33 053	1 050	178 126	20 231	34 951	339 029				
	apr.	33 630	1 042	179 740	21 119	30 775	342 532				
	mai	33 994	1 021	181 813	19 725	31 988	344 757				
	iun.	34 818	1 013	184 142	20 941	33 396	349 042				

*) se referă la expunerea față de un singur debitor, expunere egală sau mai mare de 20 000 lei.

**) Persoane declarante sunt instituțiile de credit, instituțiile financiare nebancale înscrise în Registrul special (IFN), instituțiile emitente de monedă electronică care înregistrează un nivel semnificativ al activității de creditare (IEME) și instituțiile de plată care înregistrează un nivel semnificativ al activității de creditare (IP).

Notă: Începând cu data de 1 februarie 2012 a intrat în vigoare Regulamentul BNR nr. 2/2012 privind organizarea și funcționarea la Banca Națională a României a Centralei Riscului de Credit care a fost modificat de Regulamentul BNR nr. 4/2015, Regulamentul BNR nr. 4/2016, Regulamentul BNR nr. 3/2017, Regulamentul BNR nr. 3/2020 și începând cu data de 2 martie 2021 de Regulamentul BNR nr. 1/2021.

11.3. Credite acordate și angajamente asumate de instituțiile de credit*

(milioane lei)

Perioada	Total sume acordate	Forma de proprietate a beneficiarului de credit							Moneda				
		Proprietate privată	Proprietate de stat	Proprietate mixtă		Proprietate cooperatistă	Persoane fizice	Proprietate obștească	Lei	Euro	Dolari SUA	Alte valute	
				Societăți comerciale cu participare de capital străin	Societăți comerciale cu participare de capital privat și de stat autohton								
2017	371 951	202 840	18 867	7 107	1 461	253	140 433	992	211 070	147 260	7 112	6 509	
2018	396 939	214 088	20 051	6 284	1 190	256	153 779	1 290	238 041	145 020	8 178	5 700	
2019	429 693	230 597	21 045	7 058	1 383	436	167 624	1 550	267 085	150 293	6 874	5 441	
2020	461 665	246 040	25 805	8 180	1 367	583	178 270	1 421	298 584	151 063	7 635	4 384	
2020	iun.	434 276	231 113	21 612	6 445	1 360	517	171 782	1 449	273 501	149 591	6 390	4 795
	iul.	438 557	233 422	21 994	6 733	1 358	533	173 057	1 461	277 669	149 743	6 432	4 713
	aug.	443 292	236 736	22 197	6 869	1 358	559	174 124	1 448	282 402	149 923	6 306	4 661
	sep.	448 004	239 449	23 039	6 811	1 365	557	175 319	1 464	286 965	149 977	6 459	4 603
	oct.	453 987	242 481	24 161	7 411	1 365	595	176 295	1 679	292 871	149 859	6 747	4 510
	nov.	457 346	244 890	24 322	7 363	1 366	606	177 385	1 414	295 613	150 269	7 025	4 438
	dec.	461 665	246 040	25 805	8 180	1 367	583	178 270	1 421	298 584	151 063	7 635	4 384
2021	ian.	463 176	247 311	25 541	7 893	1 350	586	179 064	1 430	300 433	150 717	7 727	4 299
	feb.	465 436	248 398	25 671	7 899	1 349	586	180 101	1 432	303 028	150 681	7 497	4 230
	mar.	469 835	249 970	26 342	8 290	1 358	592	181 854	1 429	307 649	150 653	7 314	4 219
	apr.	474 524	252 873	26 321	8 388	1 354	598	183 566	1 424	311 441	151 354	7 530	4 199
	mai	477 886	254 535	26 322	8 225	1 353	614	185 380	1 457	314 109	151 767	7 846	4 163
	iun.	484 449	258 722	26 359	8 587	1 357	622	187 370	1 433	319 546	152 678	8 099	4 126

Perioada	Total sume acordate	Sector de activitate							Forma de proprietate a instituțiilor de credit		Încadrarea juridică a instituțiilor de credit	
		Industrie	Servicii	Construcții	Agricultură, silvicultură, piscicultură	Activități de intermediere financiare și asigurări	Administrație publică și apărare, asigurări sociale din sistemul public, învățământ, sănătate și asistență socială	Persoane fizice	Instituții de credit de stat și cu capital majoritar de stat	Instituții de credit private și cu capital majoritar privat	Instituții de credit - persoane juridice române	Sucursalele din România ale instituțiilor de credit străine
2017	371 951	67 506	93 514	26 776	15 404	11 688	16 628	140 433	31 544	340 407	338 984	32 967
2018	396 939	68 851	98 368	28 526	16 234	13 388	17 790	153 779	36 246	360 693	359 898	37 041
2019	429 693	73 449	105 044	29 811	18 540	14 920	20 303	167 624	39 929	389 764	387 403	42 290
2020	461 665	75 558	115 893	31 622	20 705	16 438	23 177	178 270	45 561	416 105	416 229	45 436
2020	iun.	434 276	71 085	105 610	30 032	19 048	15 497	171 782	41 546	392 730	392 337	41 939
	iul.	438 557	71 432	107 055	30 391	19 863	15 364	173 057	42 096	396 461	396 499	42 058
	aug.	443 292	71 471	109 029	30 985	20 463	15 401	174 124	42 824	400 468	400 830	42 462
	sep.	448 004	71 995	110 636	31 633	20 868	15 326	175 319	43 528	404 476	405 569	42 435
	oct.	453 987	73 592	113 071	31 713	21 224	15 710	176 295	44 910	409 077	410 308	43 679
	nov.	457 346	73 961	114 447	31 869	21 213	15 856	177 385	45 184	412 162	413 018	44 328
	dec.	461 665	75 558	115 893	31 622	20 705	16 438	178 270	45 561	416 105	416 229	45 436
2021	ian.	463 176	75 166	116 563	32 238	20 670	16 351	179 064	46 145	417 032	417 160	46 016
	feb.	465 436	76 053	116 987	32 471	20 701	16 013	180 101	46 814	418 623	419 660	45 777
	mar.	469 835	76 808	117 658	32 098	21 072	17 271	181 854	47 350	422 485	423 905	45 930
	apr.	474 524	77 352	118 468	32 316	21 301	18 315	183 566	48 169	426 355	427 681	46 843
	mai	477 886	76 976	118 723	32 596	21 639	19 344	185 380	49 418	428 467	430 728	47 157
	iun.	484 449	78 053	120 304	32 669	22 227	20 390	187 370	50 066	434 383	436 569	47 881

Perioada	Total sume acordate	Tip de risc									
		Credite de trezorerie	Credite pentru finanțarea stocurilor	Credite pentru echipamente	Credite pentru finanțarea operațiunilor de comerț exterior	Creanțe comerciale	Credite ipotecare	Alte credite pentru investiții imobiliare	Obligațiuni	Alte credite acordate clientelei	
2017	371 951	93 474	7 349	54 764	27	6 634	50 717	49 941	324	26 714	
2018	396 939	100 488	5 612	60 483	18	6 208	57 553	53 664	391	26 140	
2019	429 693	102 966	5 069	67 429	52	6 271	64 319	58 046	803	29 456	
2020	461 665	113 078	4 435	73 869	74	6 089	71 780	59 943	741	31 321	
2020	iun.	434 276	101 798	4 320	69 938	48	6 042	67 028	59 293	742	30 020
	iul.	438 557	104 051	4 215	70 496	48	5 897	67 645	59 552	742	30 085
	aug.	443 292	106 152	4 104	71 240	44	6 316	68 435	59 700	742	30 245
	sep.	448 004	109 076	3 832	72 128	40	6 460	69 167	59 989	742	30 362
	oct.	453 987	110 897	4 304	73 182	42	6 461	69 922	59 989	742	30 561
	nov.	457 346	112 406	4 254	73 594	53	6 471	70 833	60 100	742	30 729
	dec.	461 665	113 078	4 435	73 869	74	6 089	71 780	59 943	741	31 321
2021	ian.	463 176	114 202	4 370	73 822	74	6 039	72 324	60 649	741	31 204
	feb.	465 436	114 851	4 346	74 345	74	5 960	72 829	60 734	748	31 096
	mar.	469 835	115 296	4 268	76 310	76	6 097	73 776	60 898	748	31 182
	apr.	474 524	116 395	4 329	76 582	76	6 276	74 629	61 097	748	32 240
	mai	477 886	117 381	4 348	76 999	122	4 512	75 595	61 429	748	33 561
	iun.	484 449	120 508	4 211	77 531	69	4 425	76 537	62 176	748	33 694

Perioada	Tip de risc (continuare)					Termen de acordare			
	Angajamente asumate în numele debitorului față de o persoană fizică sau juridică, alta decât persoanele declarante, sau față de o instituție de credit/instituție financiară din străinătate	Angajamente asumate față de debitor	Depozite de garanții vărsate pentru operațiuni cu instrumente financiare derivate	Credite de consum	Vânzări în rate	Pe termen scurt (până la 12 luni)	Pe termen mediu (1-5 ani)	Pe termen lung (peste 5 ani)	
2017	24 603	5 160	–	52 243	1	37 629	109 673	224 649	
2018	25 189	5 273	–	55 888	31	35 845	122 406	238 688	
2019	26 288	8 901	–	60 062	31	33 955	137 147	258 592	
2020	27 587	11 624	–	61 092	31	35 380	152 103	274 183	
2020	iun.	25 134	9 468	–	60 415	31	31 313	139 342	263 621
	iul.	25 294	9 685	–	60 815	31	31 927	142 311	264 319
	aug.	25 442	9 814	–	61 026	31	32 530	145 215	265 547
	sep.	25 347	9 529	–	61 301	31	33 540	147 060	267 405
	oct.	26 571	9 913	–	61 373	31	34 271	149 185	270 531
	nov.	26 806	9 968	–	61 359	31	34 761	150 674	271 911
	dec.	27 587	11 624	–	61 092	31	35 380	152 103	274 183
2021	ian.	27 311	11 293	–	61 116	31	35 453	152 745	274 978
	feb.	27 595	11 470	–	61 357	31	35 392	154 240	275 804
	mar.	27 348	11 895	–	61 908	31	35 356	156 371	278 108
	apr.	27 628	12 075	–	62 421	31	36 190	158 702	279 632
	mai	27 943	12 211	–	63 006	31	36 677	160 632	280 577
	iun.	28 681	12 243	–	63 596	31	37 292	163 982	283 175

*) Se referă la expunerea față de un singur debitor, expunere egală sau mai mare de 20 000 lei. Suma acordată reprezintă creditul acordat sau angajamentul asumat conform contractului. Suma acordată nu este actualizată în luna curentă pentru creditele sau angajamentele acordate în valută raportate în lunile anterioare.

Notă: Începând cu data de 1 februarie 2012 a intrat în vigoare Regulamentul BNR nr. 2/2012 privind organizarea și funcționarea la Banca Națională a României a Centralei Riscului de Credit care a fost modificat de Regulamentul BNR nr. 4/2015, Regulamentul BNR nr. 4/2016, Regulamentul BNR nr. 3/2017, Regulamentul BNR nr. 3/2020 și începând cu data de 2 martie 2021 de Regulamentul BNR nr. 1/2021.

11.4. Credite acordate de instituțiile de credit*

(milioane lei)

Perioada	Total sume acordate	Forma de proprietate a beneficiarului de credit							Moneda				
		Proprietate privată	Proprietate de stat	Proprietate mixtă		Proprietate cooperatistă	Persoane fizice	Proprietate obștească	Lei	Euro	Dolari SUA	Alte valute	
				Societăți comerciale cu participare de capital străin	Societăți comerciale cu participare de capital privat și de stat autohton								
2017	342 188	180 621	16 189	2 678	1 370	239	140 136	956	195 958	134 575	5 288	6 368	
2018	366 477	191 360	16 657	2 323	1 110	243	153 577	1 207	221 545	133 770	5 640	5 521	
2019	394 504	202 064	18 846	2 998	1 306	408	167 438	1 444	247 270	137 023	5 025	5 185	
2020	422 454	215 661	22 193	3 284	1 315	533	178 153	1 315	276 523	136 620	5 041	4 269	
2020	iun.	399 674	203 270	19 356	2 344	1 310	467	171 628	1 299	253 607	136 855	4 564	4 649
	iul.	403 578	205 361	19 884	2 291	1 309	482	172 940	1 312	257 457	136 879	4 639	4 603
	aug.	408 036	208 594	19 937	2 379	1 309	507	174 008	1 302	262 111	136 851	4 523	4 550
	sep.	413 128	211 154	20 873	2 765	1 313	506	175 201	1 317	266 905	137 085	4 645	4 492
	oct.	417 503	213 232	21 925	2 795	1 314	548	176 178	1 510	271 553	136 733	4 818	4 400
	nov.	420 572	215 224	22 145	2 757	1 314	557	177 268	1 307	274 276	137 222	4 746	4 327
	dec.	422 454	215 661	22 193	3 284	1 315	533	178 153	1 315	276 523	136 620	5 041	4 269
2021	ian.	424 572	217 178	21 993	3 273	1 316	537	178 950	1 325	278 872	136 425	5 081	4 193
	feb.	426 371	217 914	21 963	3 329	1 315	536	179 988	1 327	281 181	136 075	4 990	4 125
	mar.	430 591	219 956	22 138	3 564	1 318	540	181 741	1 335	285 361	136 197	4 920	4 112
	apr.	434 822	222 271	22 267	3 645	1 314	540	183 455	1 330	288 942	136 802	4 987	4 092
	mai	437 732	223 379	22 321	3 531	1 313	555	185 270	1 363	291 459	137 090	5 126	4 057
	iun.	443 526	227 028	22 321	3 691	1 313	564	187 258	1 350	296 828	137 503	5 175	4 019

Perioada	Total sume acordate	Sector de activitate						
		Industria	Servicii	Construcții	Agricultură, silvicultură, piscicultură	Activități de intermedieri financiare și asigurări	Administrație publică și apărare, asigurări sociale din sistemul public, învățământ, sănătate și asistență socială	Persoane fizice
2017	342 188	56 701	83 121	20 322	14 980	10 751	16 174	140 136
2018	366 477	57 369	88 144	22 088	15 723	12 283	17 289	153 577
2019	394 504	60 307	93 305	22 672	17 672	13 140	19 968	167 438
2020	422 454	60 801	102 245	24 295	19 549	14 869	22 539	178 153
2020	iun.	399 674	57 906	93 824	23 155	18 134	14 171	171 628
	iul.	403 578	58 010	95 388	23 354	18 942	13 913	172 940
	aug.	408 036	58 006	97 304	23 872	19 540	13 949	174 008
	sep.	413 128	58 886	98 862	24 479	19 893	13 945	175 201
	oct.	417 503	59 625	100 850	24 581	20 153	14 099	176 178
	nov.	420 572	59 919	102 074	24 711	20 152	14 194	177 268
	dec.	422 454	60 801	102 245	24 295	19 549	14 869	178 153
2021	ian.	424 572	60 852	103 216	24 728	19 549	14 783	178 950
	feb.	426 371	61 477	103 640	24 805	19 532	14 447	179 988
	mar.	430 591	61 484	104 565	24 597	19 910	15 809	181 741
	apr.	434 822	61 950	105 151	24 720	20 105	16 891	183 455
	mai	437 732	61 716	105 015	24 786	20 462	17 906	185 270
	iun.	443 526	62 730	106 096	24 740	21 133	18 815	187 258

Perioada	Forma de proprietate a instituțiilor de credit		Încadrarea juridică a instituțiilor de credit		Termen de acordare		
	Instituții de credit de stat și cu capital majoritar de stat	Instituții de credit private și cu capital majoritar privat	Instituții de credit - persoane juridice române	Sucursalele din România ale instituțiilor de credit străine	Pe termen scurt (până la 12 luni)	Pe termen mediu (1-5 ani)	Pe termen lung (peste 5 ani)
2017	29 971	312 217	312 146	30 042	33 657	97 130	211 401
2018	34 333	332 144	331 690	34 786	32 335	107 889	226 253
2019	37 536	356 968	354 605	39 900	30 268	120 390	243 846
2020	42 233	380 221	379 312	43 142	30 556	133 289	258 609
2020 iun.	38 713	360 961	359 870	39 804	28 113	122 700	248 862
iul.	39 357	364 221	363 649	39 929	28 751	125 388	249 439
aug.	40 014	368 022	367 672	40 364	29 185	128 088	250 763
sep.	40 606	372 523	372 337	40 792	29 982	130 422	252 725
oct.	41 700	375 803	375 916	41 588	30 376	131 897	255 230
nov.	42 057	378 515	378 343	42 229	30 619	133 518	256 436
dec.	42 233	380 221	379 312	43 142	30 556	133 289	258 609
2021 ian.	42 698	381 874	380 822	43 750	30 786	134 500	259 286
feb.	43 186	383 185	382 865	43 506	30 706	135 613	260 052
mar.	43 834	386 757	386 850	43 741	30 595	138 294	261 702
apr.	44 488	390 334	390 169	44 653	31 360	140 555	262 907
mai	45 490	392 241	392 800	44 931	31 460	142 590	263 682
iun.	46 216	397 309	397 883	45 643	31 567	145 722	266 237

*) Se referă la expunerea față de un singur debitor, expunere egală sau mai mare de 20 000 lei. Suma acordată reprezintă creditul acordat conform contractului. Suma acordată nu este actualizată în luna curentă pentru creditele acordate în valută raportate în lunile anterioare.

Notă: Începând cu data de 1 februarie 2012 a intrat în vigoare Regulamentul BNR nr. 2/2012 privind organizarea și funcționarea la Banca Națională a României a Centralei Riscului de Credit care a fost modificat de Regulamentul BNR nr. 4/2015, Regulamentul BNR nr. 4/2016, Regulamentul BNR nr. 3/2017, Regulamentul BNR nr. 3/2020 și începând cu data de 2 martie 2021 de Regulamentul BNR nr. 1/2021.

11.5. Restanțe mai mari de 30 de zile înregistrate de persoanele fizice

Perioada	Număr persoane fizice cu restanțe >30 zile	Număr restanțe	Total	Sume restante (milioane lei)										Număr unități raportoare	
				Moneda				Categorია de întârziere						Instituții de credit	IFN
				lei	euro	dolari SUA	alte valute	între 31 și 60 zile	între 61 și 90 zile	peste 90 zile	la colectare	credite scoase în afara bilanțului			
2020 iun.	556 155	780 119	6 115,9	3 224,7	2 081,6	43,4	766,1	43,8	49,9	3 048,2	2 004,7	969,3	29	38	
iul.	507 873	700 253	6 027,6	3 187,7	2 058,9	42,9	738,1	34,5	47,2	2 979,2	2 002,0	964,8	29	38	
aug.	510 568	715 571	6 110,3	3 299,5	2 027,3	42,4	741,1	38,6	41,0	2 989,3	2 063,8	977,6	29	39	
sep.	509 343	716 168	6 148,2	3 352,6	2 006,2	42,8	746,7	35,2	42,9	2 987,2	2 102,1	980,8	29	39	
oct.	502 341	706 687	6 081,6	3 330,9	1 957,0	41,8	751,9	37,2	40,5	2 956,1	2 099,4	948,4	29	39	
nov.	499 280	702 631	6 036,1	3 353,3	1 905,8	40,8	736,2	41,2	40,3	2 919,2	2 048,9	986,5	29	39	
dec.	497 607	700 846	5 958,8	3 355,4	1 834,9	39,4	729,1	33,8	46,7	2 895,2	2 019,3	963,7	29	39	
2021 ian.	494 125	697 361	5 979,4	3 382,6	1 819,3	40,1	737,5	36,7	41,5	2 930,4	2 016,7	954,1	29	39	
feb.	493 552	698 578	5 987,7	3 427,1	1 797,8	39,7	723,0	39,6	41,7	2 949,5	2 014,5	942,4	30	39	
mar.	480 790	682 253	6 003,8	3 451,6	1 776,9	41,4	733,9	36,5	43,2	3 004,8	1 980,7	938,6	30	39	
apr.	483 050	688 690	6 077,6	3 533,3	1 774,7	40,0	729,6	37,9	44,4	3 025,2	2 034,7	935,4	30	40	
mai	483 707	688 868	6 123,7	3 582,6	1 759,0	40,0	742,2	36,0	46,2	3 045,1	2 066,5	929,8	30	41	
iun.	483 325	688 964	6 124,8	3 588,9	1 751,6	40,5	743,7	37,0	45,3	3 067,8	2 081,6	893,1	30	41	

Sursa: Biroul de Credit

11.6. Credite acordate și angajamente asumate de IFN+IEME+IP*

(milioane lei)

Perioada	Total sume acordate	Forma de proprietate a beneficiarului de credit							Moneda				
		Proprietate privată	Proprietate de stat	Proprietate mixtă		Proprietate cooperatistă	Persoane fizice	Proprietate obștească	Lei	Euro	Dolari SUA	Alte valute	
				Societăți comerciale cu participare de capital străin	Societăți comerciale cu participare de capital privat și de stat autohton								
2017	36 684	32 433	807	19	50	187	2 867	322	8 176	28 305	180	23	
2018	42 960	37 294	898	3	112	217	4 022	413	10 603	32 162	166	29	
2019	48 501	42 211	802	12	101	250	4 667	457	11 796	36 565	111	29	
2020	50 656	44 276	740	18	166	257	4 703	496	12 005	38 466	155	29	
2020	iun.	49 820	43 426	828	–	122	274	4 704	465	12 084	37 579	127	29
	iul.	49 866	43 440	823	–	128	265	4 728	480	11 933	37 777	127	29
	aug.	50 047	43 650	763	–	147	265	4 735	487	11 805	38 087	126	29
	sep.	50 096	43 683	758	–	156	264	4 747	488	11 861	38 081	125	29
	oct.	50 635	44 188	752	–	158	264	4 786	488	12 030	38 423	152	29
	nov.	50 836	44 440	750	–	163	262	4 725	496	11 961	38 692	154	29
	dec.	50 656	44 276	740	18	166	257	4 703	496	12 005	38 466	155	29
2021	ian.	50 772	44 436	735	–	166	257	4 688	490	11 980	38 590	172	29
	feb.	51 100	44 768	728	–	164	260	4 685	494	12 071	38 841	159	29
	mar.	51 687	45 307	710	–	164	268	4 729	510	12 204	39 297	158	29
	apr.	52 390	45 926	698	–	162	274	4 814	517	12 411	39 793	157	29
	mai	52 813	46 252	680	–	158	277	4 921	526	12 504	40 125	155	29
	iun.	53 630	46 960	671	–	158	288	5 026	527	12 660	40 770	171	29

Perioada	Total sume acordate	Sector de activitate							Încadrarea juridică a IFN+IEME+IP		
		Industrie	Servicii	Construcții	Agricultură, silvicultură, piscicultură	Activități de intermedieri financiare și asigurări	Administrație publică și apărare, asigurări sociale din sistemul public, învățământ, sănătate și asistență socială	Persoane fizice	IFN+IEME+IP - persoane juridice române	Sucursalele din România ale IFN străine	
2017	36 684	4 866	17 763	2 650	7 271	134	1 133	2 867	36 420	264	
2018	42 960	5 083	20 426	3 040	8 807	173	1 408	4 022	42 640	320	
2019	48 501	5 541	22 502	3 714	10 385	249	1 443	4 667	48 100	402	
2020	50 656	5 877	22 660	4 468	11 271	270	1 407	4 703	50 176	480	
2020	iun.	49 820	5 624	22 515	3 986	11 247	259	1 485	4 704	49 330	490
	iul.	49 866	5 669	22 452	4 035	11 247	263	1 471	4 728	49 413	454
	aug.	50 047	5 698	22 457	4 164	11 310	266	1 416	4 735	49 591	456
	sep.	50 096	5 715	22 411	4 183	11 367	266	1 408	4 747	49 642	454
	oct.	50 635	5 790	22 584	4 325	11 482	265	1 404	4 786	50 168	467
	nov.	50 836	5 817	22 698	4 404	11 527	259	1 405	4 725	50 359	477
	dec.	50 656	5 877	22 660	4 468	11 271	270	1 407	4 703	50 176	480
2021	ian.	50 772	5 871	22 702	4 526	11 304	274	1 408	4 688	50 251	520
	feb.	51 100	5 888	22 824	4 581	11 441	267	1 414	4 685	50 573	526
	mar.	51 687	5 939	23 020	4 675	11 653	267	1 405	4 729	51 149	538
	apr.	52 390	5 965	23 251	4 818	11 864	270	1 408	4 814	51 825	565
	mai	52 813	6 005	23 275	4 916	12 021	270	1 405	4 921	52 243	570
	iun.	53 630	6 054	23 572	5 031	12 258	272	1 418	5 026	53 044	586

Perioada	Total sume acordate	Tip de risc									
		Credite de trezorerie	Credite pentru finanțarea stocurilor	Credite pentru echipamente	Credite pentru finanțarea operațiunilor de comerț exterior	Creanțe comerciale	Credite ipotecare	Alte credite pentru investiții imobiliare	Obligațiuni	Alte credite acordate clientelei	
2017	36 684	1 114	1 218	13 924	–	85	280	1 498	–	15 635	
2018	42 960	1 489	1 307	15 217	–	87	214	1 442	–	19 364	
2019	48 501	1 899	1 350	15 792	–	93	224	1 280	–	23 760	
2020	50 656	2 049	1 318	14 931	–	75	250	1 352	–	26 646	
2020	iun.	49 820	2 137	1 386	15 349	–	126	231	1 347	–	25 282
	iul.	49 866	1 999	1 374	15 340	–	89	229	1 349	–	25 520
	aug.	50 047	1 956	1 339	15 397	–	76	238	1 369	–	25 714
	sep.	50 096	1 968	1 333	15 244	–	82	250	1 300	–	25 973
	oct.	50 635	1 950	1 328	15 312	–	80	248	1 303	–	26 300
	nov.	50 836	1 959	1 322	15 319	–	72	249	1 311	–	26 538
	dec.	50 656	2 049	1 318	14 931	–	75	250	1 352	–	26 646
2021	ian.	50 772	2 084	1 315	14 961	–	76	245	1 352	–	26 682
	feb.	51 100	2 133	1 317	14 999	–	93	248	1 351	–	26 876
	mar.	51 687	2 217	1 326	15 146	–	104	257	1 352	–	27 180
	apr.	52 390	2 287	1 333	15 360	–	113	255	1 367	–	27 507
	mai	52 813	2 308	1 300	15 440	–	103	255	1 375	–	27 803
	iun.	53 630	2 326	1 313	15 712	–	106	255	1 366	–	28 280

Perioada	Tip de risc (continuare)					Termen de acordare			
	Angajamente asumate în numele debitorului față de o persoană fizică sau juridică, alta decât persoanele declarante, sau față de o instituție de credit/ instituție financiară din străinătate	Angajamente asumate față de debitor	Depozite de garanții vărsate pentru operațiuni cu instrumente financiare derivate	Credite de consum	Vânzări în rate	Pe termen scurt (până la 12 luni)	Pe termen mediu (1-5 ani)	Pe termen lung (peste 5 ani)	
2017	767	19	–	2 145	–	1 076	19 802	15 806	
2018	890	9	–	2 939	1	1 248	22 684	19 028	
2019	879	5	–	3 215	4	1 362	24 501	22 639	
2020	996	14	–	3 019	4	1 204	25 141	24 311	
2020	iun.	818	11	–	3 129	4	1 439	24 676	23 705
	iul.	829	13	–	3 120	4	1 219	24 747	23 901
	aug.	836	12	–	3 105	4	1 105	24 904	24 038
	sep.	829	14	–	3 099	4	1 128	24 933	24 035
	oct.	989	13	–	3 109	4	1 191	25 297	24 147
	nov.	1 002	18	–	3 041	4	1 177	25 392	24 266
	dec.	996	14	–	3 019	4	1 204	25 141	24 311
2021	ian.	1 020	15	–	3 016	5	1 250	25 214	24 308
	feb.	1 037	21	–	3 020	5	1 340	25 397	24 362
	mar.	1 016	13	–	3 073	5	1 440	25 711	24 536
	apr.	1 012	18	–	3 129	7	1 534	26 123	24 734
	mai	1 006	27	–	3 190	7	1 552	26 374	24 887
	iun.	982	38	–	3 245	7	1 444	26 966	25 220

*) Se referă la expunerea față de un singur debitor, expunere egală sau mai mare de 20 000 lei. Suma acordată reprezintă creditul acordat sau angajamentul asumat conform contractului. Suma acordată nu este actualizată în luna curentă pentru creditele sau angajamentele acordate în valută raportate în lunile anterioare.

Notă: Începând cu data de 1 februarie 2012 a intrat în vigoare Regulamentul BNR nr. 2/2012 privind organizarea și funcționarea la Banca Națională a României a Centralei Riscului de Credit care a fost modificat de Regulamentul BNR nr. 4/2015, Regulamentul BNR nr. 4/2016, Regulamentul BNR nr. 3/2017, Regulamentul BNR nr. 3/2020 și începând cu data de 2 martie 2021 de Regulamentul BNR nr. 1/2021.

11.7. Credite acordate de IFN+IEME+IP*

(milioane lei)

Perioada	Total sume acordate	Forma de proprietate a beneficiarului de credit							Moneda				
		Proprietate privată	Proprietate de stat	Proprietate mixtă		Proprietate cooperatistă	Persoane fizice	Proprietate obștească	Lei	Euro	Dolari SUA	Alte valute	
				Societăți comerciale cu participare de capital străin	Societăți comerciale cu participare de capital privat și de stat autohton								
2017	35 898	32 353	196	19	5	187	2 867	271	7 452	28 242	180	23	
2018	42 061	37 273	210	3	5	217	4 022	332	9 714	32 152	165	29	
2019	47 617	42 167	142	12	3	250	4 667	376	10 920	36 557	111	29	
2020	49 645	44 068	179	18	4	253	4 703	419	11 025	38 436	155	29	
2020	iun.	48 991	43 405	204	–	4	274	4 704	400	11 266	37 568	127	29
	iul.	49 024	43 417	206	–	4	265	4 728	404	11 103	37 764	127	29
	aug.	49 198	43 627	157	–	4	265	4 735	410	10 969	38 074	126	29
	sep.	49 253	43 658	168	–	4	264	4 747	411	11 031	38 067	125	29
	oct.	49 634	43 998	168	–	4	261	4 786	416	11 064	38 388	152	29
	nov.	49 816	44 232	176	–	4	259	4 725	419	10 990	38 643	154	29
	dec.	49 645	44 068	179	18	4	253	4 703	419	11 025	38 436	155	29
2021	ian.	49 737	44 199	178	–	4	254	4 688	414	10 980	38 555	172	29
	feb.	50 042	44 500	177	–	4	257	4 685	418	11 055	38 798	159	29
	mar.	50 659	45 053	173	–	4	264	4 729	435	11 209	39 263	158	29
	apr.	51 360	45 656	173	–	4	270	4 814	442	11 423	39 751	157	29
	mai	51 781	45 966	166	–	5	273	4 921	451	11 522	40 075	155	29
	iun.	52 611	46 673	168	–	5	284	5 026	455	11 699	40 711	171	29

Perioada	Total sume acordate	Sector de activitate						
		Industrie	Servicii	Construcții	Agricultură, silvicultură, piscicultură	Activități de intermedieri financiare și asigurări	Administrație publică și apărare, asigurări sociale din sistemul public, învățământ, sănătate și asistență socială	Persoane fizice
2017	35 898	4 809	17 692	2 647	7 248	134	501	2 867
2018	42 061	5 081	20 276	3 037	8 780	173	693	4 022
2019	47 617	5 525	22 372	3 706	10 353	248	746	4 667
2020	49 645	5 822	22 425	4 402	11 203	270	820	4 703
2020	iun.	48 991	5 614	22 374	3 983	11 226	259	4 704
	iul.	49 024	5 658	22 305	4 031	11 213	263	4 728
	aug.	49 198	5 687	22 292	4 161	11 276	266	4 735
	sep.	49 253	5 704	22 240	4 177	11 330	266	4 747
	oct.	49 634	5 736	22 363	4 257	11 433	265	4 786
	nov.	49 816	5 766	22 461	4 326	11 475	259	4 725
	dec.	49 645	5 822	22 425	4 402	11 203	270	4 703
2021	ian.	49 737	5 804	22 456	4 461	11 230	273	4 688
	feb.	50 042	5 821	22 576	4 512	11 345	267	4 685
	mar.	50 659	5 873	22 780	4 611	11 557	267	4 729
	apr.	51 360	5 900	23 017	4 749	11 751	270	4 814
	mai	51 781	5 940	23 042	4 838	11 904	270	4 921
	iun.	52 611	6 003	23 330	4 949	12 141	272	5 026

Perioada	Încadrarea juridică a IFN+IEME+IP		Termen de acordare		
	IFN+IEME+IP - persoane juridice române	Sucursalele din România ale IFN străine	Pe termen scurt (până la 12 luni)	Pe termen mediu (1-5 ani)	Pe termen lung (peste 5 ani)
2017	35 634	264	1 070	19 187	15 640
2018	41 741	320	1 240	21 865	18 956
2019	47 216	402	1 338	23 684	22 595
2020	49 165	480	1 153	24 221	24 271
2020 iun.	48 500	490	1 420	23 897	23 674
iul.	48 571	454	1 197	23 957	23 870
aug.	48 743	456	1 083	24 107	24 008
sep.	48 799	454	1 108	24 140	24 004
oct.	49 166	467	1 126	24 396	24 112
nov.	49 339	477	1 108	24 481	24 226
dec.	49 165	480	1 153	24 221	24 271
2021 ian.	49 217	520	1 175	24 297	24 266
feb.	49 515	526	1 257	24 466	24 319
mar.	50 121	538	1 366	24 800	24 494
apr.	50 795	565	1 453	25 217	24 690
mai	51 211	570	1 466	25 477	24 838
iun.	52 025	586	1 368	26 076	25 167

*) Se referă la expunerea față de un singur debitor, expunere egală sau mai mare de 20 000 lei. Suma acordată reprezintă creditul acordat conform contractului. Suma acordată nu este actualizată în luna curentă pentru creditele acordate în valută raportate în lunile anterioare.

Notă: Începând cu data de 1 februarie 2012 a intrat în vigoare Regulamentul BNR nr. 2/2012 privind organizarea și funcționarea la Banca Națională a României a Centralei Riscului de Credit care a fost modificat de Regulamentul BNR nr. 4/2015, Regulamentul BNR nr. 4/2016, Regulamentul BNR nr. 3/2017, Regulamentul BNR nr. 3/2020 și începând cu data de 2 martie 2021 de Regulamentul BNR nr. 1/2021.

11.8. Situația instrumentelor de plată de debit refuzate

Perioada	Total		din care: motive majore		
	Număr	Sumă (mii lei)	Număr	Sumă (mii lei)	
1) Cecuri					
2020	iul.	61	3 859,7	44	3 660,1
	aug.	48	14 550,6	28	612,2
	sep.	40	1 013,9	32	851,2
	oct.	54	3 806,9	42	2 902,0
	nov.	90	3 183,5	83	2 441,8
	dec.	83	3 916,5	68	3 091,0
2021	ian.	36	2 107,2	23	1 686,9
	feb.	38	838,3	23	518,4
	mar.	144	7 345,0	51	1 585,7
	apr.	51	1 583,1	39	1 480,8
	mai	54	1 761,5	30	919,9
	iun.	52	1 642,5	40	1 238,0
	iul.	46	1 630,4	24	1 341,9
2) Cambii					
2020	iul.	–	–	–	–
	aug.	–	–	–	–
	sep.	–	–	–	–
	oct.	–	–	–	–
	nov.	–	–	–	–
	dec.	–	–	–	–
2021	ian.	–	–	–	–
	feb.	–	–	–	–
	mar.	–	–	–	–
	apr.	–	–	–	–
	mai	–	–	–	–
	iun.	–	–	–	–
	iul.	–	–	–	–
3) Bilete la ordin *					
2020	iul.	2 708	94 510,7	1 822	48 738,7
	aug.	2 141	80 492,4	1 566	54 082,2
	sep.	1 998	107 254,1	1 496	88 113,1
	oct.	2 222	134 943,2	1 598	80 848,4
	nov.	2 270	87 577,3	1 718	61 645,9
	dec.	2 842	106 844,5	2 143	73 517,8
2021	ian.	1 809	68 187,3	1 244	41 224,1
	feb.	2 251	75 903,9	1 427	43 497,1
	mar.	2 693	152 059,9	1 555	62 776,7
	apr.	2 221	68 574,6	1 298	38 711,7
	mai	2 375	75 902,1	1 536	50 993,3
	iun.	2 515	99 280,2	1 620	66 558,3
	iul.	2 389	116 882,8	1 523	76 393,4
Total *					
2020	iul.	2 769	98 370,3	1 866	52 398,8
	aug.	2 189	95 043,0	1 594	54 694,4
	sep.	2 038	108 268,0	1 528	88 964,2
	oct.	2 276	138 750,1	1 640	83 750,4
	nov.	2 360	90 760,8	1 801	64 087,7
	dec.	2 925	110 761,0	2 211	76 608,8
2021	ian.	1 845	70 294,5	1 267	42 910,9
	feb.	2 289	76 742,2	1 450	44 015,5
	mar.	2 837	159 404,9	1 606	64 362,4
	apr.	2 272	70 157,7	1 337	40 192,5
	mai	2 429	77 663,6	1 566	51 913,2
	iun.	2 567	100 922,8	1 660	67 796,2
	iul.	2 435	118 513,2	1 547	77 735,3

11.9. Situația titularilor de cont care au generat incidente de plată

Perioada	Total (număr)	Persoane cu risc	Persoane aflate în	
			interdicție bancară	
1) Persoane fizice				
2020	iul.	2	2	–
	aug.	4	2	–
	sep.	13	11	–
	oct.	10	10	–
	nov.	8	6	–
	dec.	7	4	–
2021	ian.	4	4	–
	feb.	4	2	–
	mar.	5	5	–
	apr.	4	4	–
	mai	1	1	–
	iun.	7	7	–
	iul.	6	3	–
2) Persoane juridice				
2020	iul.	1 366	1 044	36
	aug.	1 179	910	24
	sep.	1 169	905	26
	oct.	1 201	892	27
	nov.	1 218	962	20
	dec.	1 454	1 120	33
2021	ian.	1 078	750	21
	feb.	1 275	834	16
	mar.	1 558	895	22
	apr.	1 254	770	24
	mai	1 303	859	9
	iun.	1 266	818	19
	iul.	1 347	896	19
Total				
2020	iul.	1 368	1 046	36
	aug.	1 183	912	24
	sep.	1 182	916	26
	oct.	1 211	902	27
	nov.	1 226	968	20
	dec.	1 461	1 124	33
2021	ian.	1 082	754	21
	feb.	1 279	836	16
	mar.	1 563	900	22
	apr.	1 258	774	24
	mai	1 304	860	9
	iun.	1 273	825	19
	iul.	1 353	899	19

12. INDICATORI AI PIEȚEI MONETARE

12.1. Operațiuni interbancare

Perioada	Stoc		Tranzacții		ROBID		ROBOR		
	medie zilnică (mil. lei)	rata medie a dobânzii (% p.a.)	medie zilnică (mil. lei)	rata medie a dobânzii (% p.a.)	ON	ON	1 săptămână	1 săptămână	
					rata medie a dobânzii (% p.a.)		rata medie a dobânzii (% p.a.)		
2020	iul.	4 337,2	2,09	1 910,4	2,06	1,88	2,16	1,93	2,20
	aug.	3 971,5	1,91	1 564,7	1,78	1,63	1,92	1,75	2,03
	sep.	4 020,1	1,84	1 400,1	1,73	1,55	1,84	1,67	1,96
	oct.	3 556,6	1,98	1 507,0	1,93	1,77	2,05	1,82	2,11
	nov.	4 203,0	1,75	1 442,9	1,63	1,38	1,66	1,57	1,86
	dec.	3 660,3	1,65	1 538,9	1,52	1,33	1,61	1,52	1,81
2021	ian.	3 004,3	1,32	824,3	1,10	0,82	1,10	0,92	1,22
	feb.	4 897,5	1,19	1 718,6	1,15	0,93	1,21	1,02	1,31
	mar.	3 318,5	1,50	1 511,2	1,50	1,37	1,66	1,46	1,76
	apr.	3 967,9	1,29	1 393,6	1,23	0,96	1,24	1,13	1,42
	mai	4 331,6	1,21	1 615,9	1,10	0,90	1,18	1,03	1,32
	iun.	6 625,1	1,19	2 228,1	1,09	0,84	1,12	0,97	1,26
	iul.	7 415,6	1,21	2 342,9	1,15	0,89	1,16	1,01	1,30

12.2. Titluri de stat (emisiuni noi și reînnoite)

Perioada	Certificate de trezorerie cu discount		Certificate de trezorerie		Obligațiuni de stat cu dobândă						
	valoare adjudecată (mil. lei)	randament mediu (% p.a.)	valoare nominală (mil. EUR)	rata medie a dobânzii (% p.a.)	valoare nominală (mil. lei)		rata medie a dobânzii (% p.a.)		valoare nominală (mil. EUR)	rata medie a dobânzii (% p.a.)	
					obligațiuni cu dobândă	obligațiuni cu dobândă indexabilă	obligațiuni cu dobândă	obligațiuni cu dobândă indexabilă (marjă adjudecată)			
2020	iul.	600,0	3,05	–	x	4 035,7	–	3,75	x	–	x
	aug.	–	x	–	x	2 579,5	–	3,58	x	495,1	0,99
	sep.	400,0	2,60	–	x	5 821,4	–	3,22	x	–	x
	oct.	–	x	–	x	6 168,7	–	3,24	x	1 647,2	0,39
	nov.	800,0	2,42	–	x	7 057,9	–	3,06	x	–	x
	dec.	500,0	2,37	–	x	5 510,9	–	2,86	x	–	x
2021	ian.	400,0	2,14	–	x	6 957,4	–	2,70	x	–	x
	feb.	716,5	1,67	–	x	6 067,7	–	2,37	x	1 245,7	0,51
	mar.	408,9	1,86	–	x	2 556,5	–	2,69	x	230,0	0,66
	apr.	500,0	1,91	–	x	4 189,0	–	2,74	x	–	x
	mai	967,0	1,90	–	x	1 984,5	–	3,18	x	–	x
	iun.	1 186,8	1,90	–	x	3 016,5	–	3,18	x	–	x
	iul.	2 629,4	1,61	–	x	2 548,7	–	3,20	x	–	x

13. INDICATORI AI PIEȚEI VALUTARE

13.1. Piața valutară interbancară

Perioada	Volum tranzacții ¹ (mil. EUR)	Curs de schimb (EUR/RON) calculat și publicat de BNR				Curs de schimb (USD/RON) calculat și publicat de BNR				
		la sfârșitul perioadei	mediu ^{1,2}	variație procentuală față de:		la sfârșitul perioadei	mediu ^{1,2}	variație procentuală față de:		
				sfârșitul anului anterior	aceeași perioadă a anului anterior			sfârșitul anului anterior	aceeași perioadă a anului anterior	
2017	32 961,2	4,6597	4,5681	2,6	1,7	3,8915	4,0525	-8,5	-0,2	
2018	31 929,7	4,6639	4,6535	0,4	1,9	4,0736	3,9416	4,3	-2,7	
2019	34 181,0	4,7793	4,7452	2,7	2,0	4,2608	4,2379	5,2	7,5	
2020	30 728,5	4,8694	4,8371	2,0	1,9	3,9660	4,2440	-6,9	0,1	
2020	iul.	33 360,6	4,8316	4,8380	1,3	2,3	4,0780	4,2239	-1,7	0,2
	aug.	26 878,6	4,8404	4,8372	1,3	2,3	4,0631	4,0881	-4,9	-3,8
	sep.	30 238,5	4,8698	4,8586	1,7	2,6	4,1617	4,1199	-4,2	-4,2
	oct.	26 065,9	4,8743	4,8733	2,0	2,5	4,1768	4,1412	-3,7	-3,7
	nov.	24 806,1	4,8735	4,8699	1,9	2,1	4,0875	4,1176	-4,2	-4,6
	dec.	33 308,3	4,8694	4,8707	2,0	2,0	3,9660	4,0005	-6,9	-6,9
2021	ian.	29 143,4	4,8743	4,8728	0,0	2,0	4,0209	4,0029	0,1	-7,0
	feb.	30 422,1	4,8745	4,8741	0,1	1,9	4,0209	4,0289	0,7	-8,1
	mar.	34 529,7	4,9251	4,8878	0,4	1,3	4,1969	4,1064	2,6	-5,9
	apr.	34 057,9	4,9247	4,9221	1,1	1,8	4,0621	4,1188	3,0	-7,4
	mai	30 574,0	4,9198	4,9247	1,1	1,8	4,0361	4,0526	1,3	-8,7
	iun.	31 397,6	4,9267	4,9236	1,1	1,7	4,1425	4,0864	2,1	-4,9
	iul.	32 866,8	4,9198	4,9250	1,1	1,8	4,1348	4,1652	4,1	-1,4

1) Valorile anuale sunt obținute pe baza mediilor lunare.

2) Valorile lunare sunt determinate ca medie a cursurilor zilnice calculate și publicate de BNR în fiecare zi bancară, pe baza cotațiilor societăților bancare autorizate să efectueze operațiuni pe piața valutară.

13.2. Cursul de schimb zilnic calculat și publicat de BNR, iunie 2021

(RON)

Ziua	CAD	CHF	EUR	GBP	100 JPY	USD	DST	Gram aur
2	3,3457	4,4808	4,9197	5,7129	3,6794	4,0400	5,8286	246,3062
3	3,3479	4,4872	4,9227	5,7264	3,6785	4,0381	5,8286	245,7149
4	3,3509	4,4939	4,9228	5,7405	3,6897	4,0636	5,8482	244,4672
7	3,3494	4,5010	4,9230	5,7231	3,6989	4,0480	5,8377	245,2812
8	3,3467	4,5075	4,9229	5,7180	3,6921	4,0446	5,8338	246,0953
9	3,3405	4,5090	4,9232	5,7240	3,6888	4,0392	5,8309	245,3339
10	3,3406	4,5131	4,9218	5,7025	3,6939	4,0459	5,8339	244,5916
11	3,3447	4,5150	4,9202	5,7275	3,6948	4,0467	5,8360	246,3162
14	3,3408	4,5162	4,9188	5,7235	3,7034	4,0604	5,8457	242,7733
15	3,3359	4,5208	4,9243	5,7176	3,6878	4,0623	5,8466	243,3369
16	3,3335	4,5194	4,9241	5,7324	3,6940	4,0620	5,8484	242,8805
17	3,3467	4,5075	4,9242	5,7620	3,7244	4,1226	5,8961	239,3938
18	3,3425	4,4992	4,9250	5,7441	3,7521	4,1340	5,9062	238,2808
22	3,3447	4,5003	4,9253	5,7465	3,7512	4,1431	5,9093	236,9350
23	3,3554	4,4930	4,9259	5,7599	3,7191	4,1259	5,8940	236,4357
24	3,3538	4,4890	4,9242	5,7569	3,7182	4,1233	5,8919	236,1626
25	3,3523	4,4985	4,9254	5,7365	3,7239	4,1241	5,8935	236,4054
28	3,3509	4,4931	4,9260	5,7413	3,7262	4,1256	5,8953	235,5924
29	3,3447	4,4949	4,9262	5,7335	3,7415	4,1357	5,9036	235,5141
30	3,3389	4,4913	4,9267	5,7374	3,7492	4,1425	5,9101	234,1742

14. INDICATORI AI PIEȚEI DE CAPITAL

14.1. Bursa de Valori București – Piața reglementată

Perioada	Număr acțiuni tranzacționate (mii buc.)	Număr tranzacții	Volum tranzacții (mil. lei)	Capitalizarea pieței (mil. lei)	Indice BET (puncte)	Indice BET-FI (puncte)	Indice BET-XT (puncte)	Indice BET-NG (puncte)	Indice BET Plus (puncte)	Indice ROTX (puncte)
2017	9 105 130	808 429	11 852,4	164 376,2	7 753,7	39 643,4	736,6	651,6	1 165,5	15 957,2
2018	8 290 258	536 224	11 457,5	142 986,1	7 383,7	34 636,4	680,4	603,3	1 109,9	15 336,8
2019	7 098 563	468 327	9 678,4	180 853,6	9 977,3	47 546,9	914,8	785,9	1 490,1	20 876,9
2020	9 857 519	744 793	12 227,0	154 365,4	9 805,6	43 077,9	871,6	693,1	1 464,8	20 559,9
2020										
iul.	415 629	49 940	610,2	132 752,5	8 377,9	42 146,1	765,2	634,1	1 255,9	17 231,1
aug.	598 231	43 987	746,8	141 899,0	8 997,3	41 889,2	813,6	691,1	1 346,7	18 525,8
sep.	2 692 179	62 114	2 702,2	134 602,4	9 007,2	42 053,0	810,3	658,0	1 348,5	18 117,4
oct.	552 739	51 369	682,9	127 016,4	8 510,4	39 080,2	761,9	628,5	1 274,3	17 108,8
nov.	750 740	57 367	867,0	150 082,0	9 286,1	39 290,8	822,6	682,5	1 387,4	19 716,4
dec.	557 004	54 786	1 039,2	154 365,4	9 805,6	43 077,9	871,6	693,1	1 464,8	20 559,9
2021										
ian.	900 682	60 749	781,6	161 318,6	10 306,5	45 128,6	917,1	757,4	1 538,7	21 468,2
feb.	689 298	81 606	793,0	165 314,0	10 201,9	46 504,7	913,3	758,1	1 524,8	21 459,4
mar.	742 936	96 196	877,2	179 493,2	11 189,6	48 618,4	990,8	803,5	1 671,9	23 469,2
apr.	618 486	63 875	707,0	183 463,4	11 342,0	48 468,9	1 004,6	815,6	1 697,7	23 734,1
mai	514 810	71 392	702,7	191 901,2	11 431,1	48 457,5	1 006,7	789,1	1 710,6	24 821,2
iun.	474 048	75 624	980,6	190 503,9	11 873,0	52 716,0	1 051,9	784,7	1 774,9	25 034,4
iul.	573 610	80 715	944,0	195 860,1	11 848,6	51 845,1	1 046,3	770,2	1 770,9	25 270,8

Sursa: Bursa de Valori București.

15. INDICATORI AI BALANȚEI DE PLĂȚI ȘI POZIȚIEI INVESTIȚIONALE INTERNAȚIONALE A ROMÂNIEI

15.1. Balanța de plăți

(milioane EUR)

Componente	2019*			2020**		
	Credit	Debit	Sold	Credit	Debit	Sold
1. CONTUL CURENT	101 966	112 878	-10 912	92 938	104 360	-11 422
A. Bunuri și servicii	90 120	99 324	-9 204	81 315	91 058	-9 742
a. Bunuri	63 062	80 918	-17 855	57 551	76 717	-19 166
- Mărfuri generale (pe principiul balanței de plăți)***	63 012	80 918	-17 905	57 467	76 717	-19 250
- Merchanting - export net	50	-	50	84	-	84
- Merchanting - bunuri achiziționate	-395	-	-395	-575	-	-575
- Merchanting - bunuri vândute	445	-	445	660	-	660
b. Servicii	27 058	18 406	8 651	23 764	14 341	9 424
B. Venituri primare	6 295	9 487	-3 191	5 792	9 460	-3 667
a. Remunerarea salariaților	3 597	103	3 493	3 081	134	2 948
b. Venituri din investiții	822	9 119	-8 297	782	9 100	-8 319
- Venituri din investiții directe	200	7 090	-6 891	37	6 953	-6 916
- Venituri din investiții de portofoliu	242	1 404	-1 162	394	1 670	-1 276
- Venituri din alte investiții	61	624	-563	47	477	-430
- Venituri din active de rezervă	319	-	319	304	-	304
c. Alte venituri primare	1 877	265	1 612	1 929	226	1 703
C. Venituri secundare	5 551	4 067	1 484	5 830	3 842	1 988
a. Administrația publică	1 484	2 131	-648	1 988	2 069	-81
b. Alte sectoare	4 067	1 936	2 131	3 842	1 774	2 069
2. CONTUL DE CAPITAL	3 255	405	2 850	4 376	198	4 178
A. Achiziția / vânzarea de active nefinanciare neproduse	786	112	674	1 021	140	882
B. Transferuri de capital	2 469	293	2 177	3 354	58	3 296
a. Administrația publică	2 455	293	2 162	3 338	-	3 338
b. Alte sectoare	14	0	14	16	58	-41
	Achiziția netă**** de active	Acumularea netă**** de pasive	Net	Achiziția netă**** de active	Acumularea netă**** de pasive	Net
3. CONTUL FINANCIAR	3 485	8 618	-5 134	11 722	19 149	-7 427
A. Investiții directe	1 723	6 572	-4 849	420	2 276	-1 856
a. Participații la capital	195	5 021	-4 826	-	3 896	-3 896
- Participații la capital, exceptând reinvestirea profiturilor	110	2 238	-2 129	-	839	-839
- Reinvestirea profiturilor	85	2 781	-2 696	-	3 057	-3 057
b. Instrumente de natura datoriei	1 528	1 551	-23	420	-1 619	2 039
B. Investiții de portofoliu	1 368	3 805	-2 436	-18	13 819	-13 837
a. Participații la capital și acțiuni ale fondurilor de investiții	119	-589	708	402	-463	866
- Participații la capital	44	-321	366	140	-299	438
- Acțiuni ale fondurilor de investiții	74	-267	342	263	-164	427
b. Instrumente de natura datoriei	1 249	4 393	-3 144	-421	14 282	-14 703
- Termen scurt	-56	-20	-36	-27	60	-88
- Termen lung	1 305	4 413	-3 108	-393	14 222	-14 615
C. Derivate financiare	-49	x	-49	-45	x	-45
D. Alte investiții	698	-1 758	2 456	5 764	3 053	2 710
a. Participații la capital, altele decât cele de natura investiției directe și de portofoliu	-1	-	-1	2	-	2
b. Numerar și depozite	-300	-1 171	870	4 904	-587	5 491
- Termen scurt	-320	27	-348	4 499	-219	4 718
- Termen lung	20	-1 198	1 218	405	-367	773
c. Împrumuturi	-149	-1 349	1 200	250	3 261	-3 011
- Termen scurt	-89	63	-152	88	21	68
- Termen lung	-60	-1 412	1 352	162	3 240	-3 078
d. Sisteme de asigurări, de pensii și scheme de garanții standardizate	18	22	-4	3	3	0
e. Credite comerciale și avansuri	1 128	733	395	609	398	212
- Termen scurt	334	655	-321	276	376	-100
- Termen lung	794	78	717	333	21	312
f. Alte creanțe / angajamente externe	2	7	-5	-4	-21	17
- Termen scurt	0	5	-6	2	-14	16
- Termen lung	2	2	0	-6	-7	1
f. DST (alocări)	-	-	-	-	-	-
E. Active de rezervă	-255	-	-255	5 601	-	5 601
4. Erori și omisiuni	x	x	2 928	x	x	-183

*) Date semidefinite; **) Date provizorii; ***) Importul FOB se calculează de BNR pe baza coeficientului de transformare CIF/FOB, determinat de INS; ****) "+" Creștere; "-" Scădere.

Notă: Date compilate și prezentate conform BPM6.

Valorile cumulate se obțin prin însumarea fluxurilor lunare exprimate în milioane euro și rotunjite la întreg.

2020 (ianuarie-iunie)**			2021 (ianuarie-iunie)**			Componente
Credit	Debit	Sold	Credit	Debit	Sold	
44 186	48 245	-4 059	53 008	60 048	-7 040	1. CONTUL CURENT
37 867	42 330	-4 463	46 403	52 462	-6 058	A. Bunuri și servicii
26 462	35 381	-8 918	34 094	44 570	-10 475	a. Bunuri
26 367	35 381	-9 014	33 995	44 570	-10 574	- Mărfuri generale (pe principiul balanței de plăți)***
95	-	95	99	-	99	- Merchanting - export net
-265	-	-265	-346	-	-346	- Merchanting - bunuri achiziționate
361	-	361	445	-	445	- Merchanting - bunuri vândute
11 404	6 949	4 455	12 309	7 892	4 417	b. Servicii
3 725	4 030	-304	3 859	5 274	-1 415	B. Venituri primare
1 440	70	1 370	1 814	72	1 742	a. Remunerarea salariaților
477	3 847	-3 370	270	5 086	-4 816	b. Venituri din investiții
26	2 777	-2 751	10	3 920	-3 911	- Venituri din investiții directe
257	830	-573	130	919	-789	- Venituri din investiții de portofoliu
25	239	-214	10	246	-236	- Venituri din alte investiții
169	-	169	121	-	121	- Venituri din active de rezervă
1 808	113	1 696	1 775	116	1 659	c. Alte venituri primare
2 594	1 886	709	2 746	2 313	433	C. Venituri secundare
966	1 080	-114	694	1 343	-649	a. Administrația publică
1 628	806	823	2 052	970	1 082	b. Alte sectoare
2 059	92	1 968	1 506	113	1 393	2. CONTUL DE CAPITAL
534	34	500	259	109	150	A. Achiziția / vânzarea de active nefinanciare neproduse
1 525	58	1 468	1 247	4	1 243	B. Transferuri de capital
1 516	-	1 516	1 164	4	1 160	a. Administrația publică
9	58	-48	83	0	83	b. Alte sectoare
Achiziția netă**** de active	Acumularea netă**** de pasive	Net	Achiziția netă**** de active	Acumularea netă**** de pasive	Net	
2 957	6 413	-3 457	-665	5 845	-6 510	3. CONTUL FINANCIAR
-1 041	-61	-980	633	3 748	-3 114	A. Investiții directe
-	628	-628	-	2 545	-2 545	a. Participații la capital
-	139	-139	-	809	-809	- Participații la capital, exceptând reinvestirea profiturilor
-	490	-490	-	1 736	-1 736	- Reinvestirea profiturilor
-1 041	-690	-352	633	1 202	-569	b. Instrumente de natura datoriei
8	7 190	-7 183	527	1 898	-1 371	B. Investiții de portofoliu
88	-304	392	172	-80	251	a. Participații la capital și acțiuni ale fondurilor de investiții
-13	-268	256	117	-5	123	- Participații la capital
101	-35	136	54	-75	129	- Acțiuni ale fondurilor de investiții
-80	7 494	-7 574	355	1 978	-1 623	b. Instrumente de natura datoriei
68	57	11	-88	74	-162	- Termen scurt
-148	7 438	-7 585	444	1 904	-1 460	- Termen lung
-16	x	-16	67	x	67	C. Derivate financiare
1 718	-716	2 434	-1 075	200	-1 275	D. Alte investiții
2	-	2	-	-	-	a. Participații la capital, altele decât cele de natura investiției directe și de portofoliu
1 624	-514	2 138	-1 924	-55	-1 869	b. Numerar și depozite
1 248	-413	1 661	-1 751	193	-1 944	- Termen scurt
376	-101	477	-173	-248	75	- Termen lung
319	753	-434	-7	-420	413	c. Împrumuturi
299	261	38	28	444	-416	- Termen scurt
20	492	-472	-35	-864	829	- Termen lung
-35	-7	-27	41	-7	48	d. Sisteme de asigurări, de pensii și scheme de garanții standardizate
-190	-1 041	851	788	663	125	e. Credite comerciale și avansuri
-515	-1 056	541	719	714	5	- Termen scurt
325	14	310	69	-51	120	- Termen lung
-2	94	-96	27	19	8	f. Alte creanțe / angajamente externe
2	98	-95	28	23	6	- Termen scurt
-4	-4	-1	-1	-3	3	- Termen lung
-	-	-	-	-	-	f. DST (alocări)
2 289	-	2 289	-817	-	-817	E. Active de rezervă
x	x	-1 366	x	x	-863	4. Erori și omisiuni

15.2. Comerțul internațional cu servicii

(milioane EUR)

Componente	2019*			2020**		
	Credit	Debit	Sold	Credit	Debit	Sold
TOTAL	27 058	18 406	8 651	23 764	14 341	9 424
1. Servicii de prelucrare a bunurilor	2 969	164	2 805	2 456	137	2 319
2. Servicii de întreținere și reparații	405	306	99	375	271	104
3. Servicii de transport	7 966	3 629	4 337	6 750	2 673	4 077
3.1. Transport maritim	262	331	-69	214	258	-44
3.2. Transport aerian	861	1 247	-387	350	526	-175
3.3. Transport rutier	6 263	1 581	4 682	5 619	1 391	4 227
3.4. Transport feroviar	158	177	-19	154	161	-7
3.5. Transport pe canale navigabile interne	90	44	46	83	44	39
3.6. Servicii de transport prin conducte	81	1	79	36	32	3
3.7. Servicii de transport de energie electrică prin cabluri	9	11	-1	8	9	-1
3.8. Alte servicii auxiliare de transport	134	124	9	153	131	22
3.9. Servicii poștale și de curierat	109	112	-3	133	120	13
4. Turism / călătorii	3 195	5 360	-2 164	1 256	2 659	-1 403
5. Servicii de construcții	521	75	446	505	65	440
5.1. Servicii de construcții în străinătate	481	35	446	486	33	453
5.2. Servicii de construcții în România	40	40	0	19	32	-13
6. Servicii de asigurare și ale fondurilor de pensii	84	220	-136	97	226	-130
7. Servicii financiare	335	174	161	298	162	136
8. Taxe pentru utilizarea proprietății intelectuale, neincluse în altă parte	97	837	-740	116	777	-661
9. Servicii de telecomunicații, informatice și informaționale	5 592	2 511	3 081	6 160	2 759	3 401
9.1. Servicii de telecomunicații	841	607	234	769	495	274
9.2. Servicii informatice	4 112	1 661	2 452	4 612	2 018	2 594
9.3. Servicii informaționale	638	243	396	779	246	533
10. Alte servicii pentru afaceri	5 757	4 947	811	5 645	4 504	1 140
10.1. Servicii de cercetare-dezvoltare	315	639	-324	423	325	98
10.2. Servicii de consultanță profesională și managerială	2 528	1 554	974	2 350	1 547	803
10.3. Servicii tehnice, comerciale și alte servicii pentru afaceri	2 914	2 754	161	2 872	2 632	239
10.3.1. Servicii de arhitectură, de inginerie, științifice și alte servicii tehnice	1 479	645	834	1 407	592	815
10.3.2. Servicii de protecție a mediului, în domeniul agricol și minier	110	123	-14	118	38	80
10.3.3. Leasing operațional	62	255	-193	58	238	-180
10.3.4. Servicii comerciale	407	342	65	449	325	124
10.3.5. Alte servicii pentru afaceri neincluse în altă parte	857	1 389	-532	840	1 439	-599
11. Servicii personale, culturale și recreaționale	110	103	7	86	51	36
11.1. Servicii audio-vizuale	44	25	19	20	11	9
11.2. Alte servicii personale, culturale și recreaționale	66	78	-12	66	40	26
12. Bunuri și servicii guvernamentale neincluse în altă parte	26	82	-56	22	57	-36

*) Date semidefinite; **) Date provizorii

15.3. Investiții directe - principiul direcțional

(milioane EUR)

Componente	2019*	2020**
	Net	Net
TOTAL	4 849	1 856
1. Investiții ale rezidenților în străinătate	-324	-177
1.1. Societăți care acceptă depozite, exclusiv banca centrală	7	-
1.1.1. Participații la capital, inclusiv profituri reinvestite	7	-
1.1.2. Instrumente de natura datoriei	-	-
1.2. Alte sectoare	-331	-177
1.2.1. Participații la capital, inclusiv profituri reinvestite	-202	-96
1.2.2. Instrumente de natura datoriei	-129	-81
2. Investiții ale nerezidenților în România	5 173	2 033
2.1. Societăți care acceptă depozite, exclusiv banca centrală	871	1 158
2.1.1. Participații la capital, inclusiv profituri reinvestite	870	1 163
2.1.2. Instrumente de natura datoriei	1	-5
2.2. Alte sectoare	4 302	875
2.2.1. Participații la capital, inclusiv profituri reinvestite	4 151	2 829
2.2.2. Instrumente de natura datoriei	151	-1 954

*) Date semidefinite; **) Date provizorii

2020 (ianuarie-iunie)**			2021 (ianuarie-iunie)**			Componente
Credit	Debit	Sold	Credit	Debit	Sold	
11 404	6 949	4 455	12 309	7 892	4 417	TOTAL
1 223	72	1 151	1 221	85	1 137	1. Servicii de prelucrare a bunurilor
167	134	33	143	120	23	2. Servicii de întreținere și reparații
3 182	1 286	1 896	3 480	1 468	2 012	3. Servicii de transport
92	127	-35	121	168	-47	3.1. Transport maritim
182	269	-87	158	376	-218	3.2. Transport aerian
2 632	641	1 991	2 933	709	2 224	3.3. Transport rutier
67	74	-7	83	73	10	3.4. Transport feroviar
44	25	19	39	34	6	3.5. Transport pe canale navigabile interne
20	15	4	11	2	9	3.6. Servicii de transport prin conducte
6	5	0	2	3	0	3.7. Servicii de transport de energie electrică prin cabluri
71	64	7	79	67	12	3.8. Alte servicii auxiliare de transport
68	65	3	53	36	17	3.9. Servicii poștale și de curierat
613	1 407	-795	876	1 729	-853	4. Turism / călătorii
217	27	191	228	39	189	5. Servicii de construcții
208	14	194	222	21	201	5.1. Servicii de construcții în străinătate
10	12	-3	6	18	-12	5.2. Servicii de construcții în România
55	116	-61	28	131	-103	6. Servicii de asigurare și ale fondurilor de pensii
151	78	73	177	103	74	7. Servicii financiare
61	370	-309	33	348	-315	8. Taxe pentru utilizarea proprietății intelectuale, neincluse în altă parte
2 967	1 295	1 672	3 223	1 567	1 656	9. Servicii de telecomunicații, informatice și informaționale
382	245	138	356	226	131	9.1. Servicii de telecomunicații
2 226	938	1 288	2 449	1 181	1 269	9.2. Servicii informatice
358	112	246	417	161	257	9.3. Servicii informaționale
2 718	2 108	610	2 855	2 254	601	10. Alte servicii pentru afaceri
210	177	32	251	240	11	10.1. Servicii de cercetare-dezvoltare
1 121	710	411	1 161	694	467	10.2. Servicii de consultanță profesională și managerială
1 388	1 221	167	1 443	1 320	123	10.3. Servicii tehnice, comerciale și alte servicii pentru afaceri
674	288	385	668	283	385	10.3.1. Servicii de arhitectură, de inginerie, științifice și alte servicii tehnice
89	20	69	39	56	-16	10.3.2. Servicii de protecție a mediului, în domeniul agricol și minier
31	102	-70	28	120	-92	10.3.3. Leasing operațional
194	143	51	218	166	51	10.3.4. Servicii comerciale
399	668	-269	491	696	-205	10.3.5. Alte servicii pentru afaceri neincluse în altă parte
40	28	12	33	18	15	11. Servicii personale, culturale și recreaționale
5	8	-3	11	3	8	11.1. Servicii audio-vizuale
35	20	14	22	15	7	11.2. Alte servicii personale, culturale și recreaționale
12	28	-17	12	30	-17	12. Bunuri și servicii guvernamentale neincluse în altă parte

2020 (ianuarie-iunie)**		2021 (ianuarie-iunie)**		Componente
Net		Net		
980		3 114		TOTAL
-16		-24		1. Investiții ale rezidenților în străinătate
-		-		1.1. Societăți care acceptă depozite, exclusiv banca centrală
-		-		1.1.1. Participații la capital, inclusiv profituri reinvestite
-		-		1.1.2. Instrumente de natura datoriei
-16		-24		1.2. Alte sectoare
-15		2		1.2.1. Participații la capital, inclusiv profituri reinvestite
-2		-27		1.2.2. Instrumente de natura datoriei
996		3 138		2. Investiții ale nerezidenților în România
527		637		2.1. Societăți care acceptă depozite, exclusiv banca centrală
527		635		2.1.1. Participații la capital, inclusiv profituri reinvestite
0		2		2.1.2. Instrumente de natura datoriei
469		2 501		2.2. Alte sectoare
116		1 908		2.2.1. Participații la capital, inclusiv profituri reinvestite
353		593		2.2.2. Instrumente de natura datoriei

15.4. Datoria externă pe termen lung

(milioane EUR; sfârșitul perioadei)

Perioada	Datorie externă pe termen lung*										
	Total	I. Datorie publică directă									
		Total	Instituții multilaterale						Instituții bilaterale		
			Total, din care:	BIRD	BEI	BERD	UE	FDS - CE	Total, din care:	SUA	KFW Germania
2017	68 520,2	33 117,5	10 505,8	4 098,6	2 870,1	123,2	2 350,0	679,4	26,3	4,2	22,0
2018	68 286,4	34 498,4	8 949,4	4 094,4	2 707,3	118,9	1 021,7	601,4	16,4	4,3	12,1
2019	74 319,4	39 192,1	7 492,4	4 017,3	2 447,8	97,5	–	538,3	15,2	4,2	11,0
2020	92 825,8	57 307,2	11 127,1	4 408,0	2 722,4	193,3	3 000,0	464,2	13,4	3,9	9,5
2020 iun.	80 215,8	45 347,9	8 016,6	4 403,8	2 508,6	201,5	–	534,5	14,4	4,2	10,2
iul.	83 013,4	48 651,2	8 140,8	4 408,8	2 647,9	201,9	–	523,7	14,2	4,0	10,2
aug.	83 018,2	48 647,6	8 091,9	4 381,5	2 652,3	196,1	–	513,3	14,2	4,0	10,2
sep.	85 268,1	49 319,0	8 068,8	4 382,2	2 642,3	195,9	–	502,4	14,4	4,1	10,3
oct.	84 770,7	50 547,7	8 057,7	4 381,9	2 634,6	195,1	–	494,6	14,4	4,1	10,3
nov.	85 794,4	51 661,1	8 009,0	4 369,9	2 614,3	194,1	–	485,0	13,7	4,0	9,7
dec.	92 825,8	57 307,2	11 127,1	4 408,0	2 722,4	193,3	3 000,0	464,2	13,4	3,9	9,5
2021 ian.	91 456,8	57 698,6	11 134,2	4 419,6	2 721,5	192,8	3 000,0	461,9	13,4	3,9	9,5
feb.	90 947,0	56 001,4	11 099,2	4 394,7	2 725,2	187,4	3 000,0	462,4	13,4	3,9	9,5
mar.	89 437,7	54 798,1	11 072,3	4 397,1	2 710,8	184,8	3 000,0	461,5	13,6	4,1	9,5
apr.	92 333,5	57 865,2	11 041,7	4 392,9	2 690,4	184,3	3 000,0	461,4	13,4	3,9	9,5
mai	92 192,4	57 574,5	10 989,2	4 382,4	2 655,0	186,0	3 000,0	456,5	12,9	3,9	9,0
iun.	92 471,0	57 707,4	10 962,1	4 398,6	2 617,7	182,0	3 000,0	448,5	12,9	4,0	8,9

Perioada	Datorie externă pe termen lung*										
	I. Datorie publică directă				II. Datorie publică garantată						
	Emisiuni de obligațiuni	Bănci private	Alți creditori privati	Total	Instituții multilaterale						Alți creditori privati
					Total, din care:	BIRD	BERD	BEI	Euroatom	Nordic Investment Bank (NIB)	
2017	22 366,7	126,2	92,5	432,2	222,4	33,1	24,8	18,0	142,3	4,3	209,8
2018	25 433,1	76,6	23,0	351,4	180,0	19,3	25,1	16,3	119,2	–	171,4
2019	31 609,6	54,3	20,7	285,1	144,2	11,4	22,1	14,7	96,0	–	140,9
2020	46 079,6	30,7	56,3	219,6	110,0	5,5	18,8	13,1	72,7	–	109,5
2020 iun.	36 930,2	42,8	343,9	257,6	126,8	8,3	20,3	13,9	84,3	–	130,8
iul.	40 422,8	42,8	30,5	244,9	121,7	8,3	20,2	13,9	79,3	–	123,3
aug.	40 466,2	42,8	32,4	242,7	118,7	8,3	19,3	13,9	77,2	–	124,0
sep.	41 012,4	32,2	191,3	237,2	115,8	5,5	19,1	13,9	77,2	–	121,5
oct.	42 422,1	31,9	21,6	237,6	115,6	5,5	19,0	13,9	77,2	–	122,0
nov.	43 576,7	31,8	29,9	232,4	110,7	5,5	18,6	13,9	72,7	–	121,7
dec.	46 079,6	30,7	56,3	219,6	110,0	5,5	18,8	13,1	72,7	–	109,5
2021 ian.	46 466,6	28,6	55,6	215,1	104,9	5,5	18,6	13,1	67,7	–	110,2
feb.	44 803,6	28,6	56,6	212,7	102,0	5,5	17,8	13,1	65,6	–	110,7
mar.	43 615,2	27,6	69,4	208,7	98,9	2,7	17,5	13,1	65,6	–	109,8
apr.	46 725,7	27,6	56,8	207,6	98,9	2,7	17,4	13,1	65,7	–	108,7
mai	46 479,2	27,4	65,8	207,6	94,0	2,7	17,1	13,1	61,1	–	113,6
iun.	46 663,6	26,5	42,4	196,0	93,0	2,7	16,9	12,2	61,1	–	103,0

Perioada	Datorie externă pe termen lung*									
	III. Datorii negarantată public								IV. Depozite pe termen lung ale nerezidenților	V. Alocări de DST de la FMI
	Total	Instituții multilaterale				Investiții de portofoliu	Alți creditori privați			
Total, din care:	BERD	BEI	Banca Mării Negre	CFI						
2017	31 330,9	2 020,7	853,9	878,4	46,2	242,2	183,8	29 126,5	2 468,6	1 170,9
2018	30 807,5	2 282,1	854,4	975,5	120,6	331,6	112,4	28 413,0	1 432,8	1 196,3
2019	33 209,3	2 267,8	825,9	995,0	92,0	355,0	511,3	30 430,2	416,8	1 216,1
2020	34 002,5	2 093,7	744,6	1 033,1	43,4	272,6	1 382,8	30 526,0	137,0	1 159,6
2020 iun.	33 042,6	2 192,4	761,1	1 036,6	85,7	309,0	1 307,0	29 543,2	358,7	1 209,1
iul.	32 739,2	2 233,3	746,3	1 096,4	84,9	305,7	1 320,9	29 185,0	203,6	1 174,5
aug.	32 767,5	2 209,1	801,5	1 011,2	84,8	311,6	1 327,3	29 231,1	187,9	1 172,6
sep.	34 415,6	2 142,0	732,9	1 064,7	50,0	294,5	1 316,1	30 957,6	111,8	1 184,4
oct.	32 670,0	2 178,0	751,6	1 058,0	65,0	303,4	1 316,6	29 175,5	124,5	1 190,9
nov.	32 577,6	2 148,3	737,4	1 061,3	47,3	302,3	1 374,6	29 054,7	144,4	1 178,8
dec.	34 002,5	2 093,7	744,6	1 033,1	43,4	272,6	1 382,8	30 526,0	137,0	1 159,6
2021 ian.	32 250,6	2 043,9	741,4	997,6	43,5	261,4	1 387,8	28 818,9	122,4	1 170,2
feb.	33 458,0	2 075,4	788,9	988,5	43,5	254,5	1 411,8	29 970,8	105,0	1 169,9
mar.	33 117,7	1 937,3	696,6	956,2	43,8	240,7	1 400,6	29 779,8	123,4	1 189,7
apr.	33 006,2	1 972,1	695,6	966,9	43,4	266,1	1 409,6	29 624,5	86,7	1 167,8
mai	33 067,1	1 993,4	684,5	979,3	63,4	266,2	1 520,4	29 553,3	176,7	1 166,6
iun.	33 213,1	1 957,6	678,3	966,8	57,7	254,8	1 656,1	29 599,5	173,1	1 181,4

*) provenită din credite și împrumuturi externe, obligațiuni și altele asemenea.

Notă: Date compilate și prezentate conform BPM6.

15.5. Datoria externă brută

(milioane EUR; sfârșitul perioadei)

Perioada	Datoria externă brută														
	Total	Datoria externă													
		Total	Administrația publică									Termen lung			
			Total	Termen scurt			Termen lung			Total	Termen lung				
	Total	Numerar și depozite	Titluri de natura datoriei	Împrumuturi	Credite comerciale și avansuri	Alte pasive	Total	Numerar și depozite	Titluri de natura datoriei	Împrumuturi	Credite comerciale și avansuri	Alte pasive			
2017	97 445,1	68 246,1	33 764,6	339,5	260,4	68,2	6,5	4,4	–	33 425,1	–	22 366,7	11 050,2	–	8,3
2018	99 840,9	68 186,4	34 948,0	189,8	154,4	33,1	0,8	1,4	–	34 758,2	–	25 433,1	9 321,2	–	4,0
2019	109 782,9	73 055,6	39 657,3	252,8	235,5	13,0	2,1	2,2	–	39 404,5	–	31 609,6	7 791,0	–	3,9
2020	125 926,7	90 573,9	57 755,0	288,7	191,4	73,5	11,3	12,5	–	57 466,4	–	46 079,6	11 383,0	–	3,8
2020 iun.	113 972,0	77 959,8	45 772,3	239,2	150,2	69,8	7,3	11,9	–	45 533,1	–	36 930,2	8 599,1	–	3,9
iul.	116 862,7	81 148,5	49 076,0	246,0	155,6	69,9	8,6	12,0	–	48 830,0	–	40 422,8	8 403,3	–	3,9
aug.	116 743,6	81 282,1	48 944,2	119,2	67,5	29,3	9,9	12,5	–	48 825,0	–	40 466,2	8 355,0	–	3,8
sep.	118 244,0	82 340,2	49 719,1	225,7	181,4	20,0	11,2	13,1	–	49 493,4	–	41 012,4	8 477,2	–	3,8
oct.	118 991,3	83 351,6	51 042,0	318,9	268,7	27,2	12,2	10,7	–	50 723,1	–	42 422,1	8 296,5	0,7	3,8
nov.	119 969,9	84 821,5	52 339,7	508,4	466,0	16,1	13,2	13,0	–	51 831,3	–	43 576,7	8 250,8	–	3,8
dec.	125 926,7	90 573,9	57 755,0	288,7	191,4	73,5	11,3	12,5	–	57 466,4	–	46 079,6	11 383,0	–	3,8
2021 ian.	125 394,1	90 235,5	58 091,6	238,7	127,4	83,1	15,3	13,0	–	57 852,9	–	46 466,6	11 382,5	–	3,8
feb.	123 615,6	88 437,2	56 332,1	177,9	74,3	78,3	12,7	12,5	–	56 154,1	–	44 803,6	11 346,7	–	3,8
mar.	123 592,9	87 670,7	55 218,9	270,0	108,8	137,2	11,3	12,8	–	54 948,9	–	43 615,2	11 329,8	–	3,8
apr.	126 974,9	90 918,6	58 322,6	306,9	155,0	128,0	11,3	12,6	–	58 015,8	–	46 725,7	11 286,3	–	3,8
mai	126 983,7	90 755,3	58 007,0	285,8	135,2	126,8	11,3	12,5	–	57 721,1	–	46 479,2	11 238,2	–	3,8
iun.	128 023,0	91 676,7	58 163,2	320,6	152,6	146,0	11,3	10,7	–	57 842,7	–	46 663,6	11 175,3	–	3,8

Perioada	Datoria externă brută (continuare)													
	Datoria externă (continuare)													
	Banca Centrală													
	Total	Termen scurt						Termen lung						
Total		Numerar și depozite	Titluri de natura datoriei	Împrumuturi	Credite comerciale și avansuri	Alte pasive	Total	DST (alocări)	Numerar și depozite	Titluri de natura datoriei	Împrumuturi	Credite comerciale și avansuri	Alte pasive	
2017	1 172,4	1,5	–	–	–	–	1 170,9	1 170,9	–	–	–	–	–	
2018	1 199,0	2,6	–	–	–	–	1 196,3	1 196,3	–	–	–	–	–	
2019	1 216,6	0,4	–	–	–	–	1 216,1	1 216,1	–	–	–	–	–	
2020	1 161,8	2,2	–	–	–	–	1 159,6	1 159,6	–	–	–	–	–	
2020 iun.	1 209,7	0,6	–	–	–	–	1 209,1	1 209,1	–	–	–	–	–	
iul.	1 175,0	0,6	–	–	–	–	1 174,5	1 174,5	–	–	–	–	–	
aug.	1 172,8	0,2	–	–	–	–	1 172,6	1 172,6	–	–	–	–	–	
sep.	1 188,1	3,7	–	–	–	–	1 184,4	1 184,4	–	–	–	–	–	
oct.	1 191,2	0,4	–	–	–	–	1 190,9	1 190,9	–	–	–	–	–	
nov.	1 179,3	0,5	–	–	–	–	1 178,8	1 178,8	–	–	–	–	–	
dec.	1 161,8	2,2	–	–	–	–	1 159,6	1 159,6	–	–	–	–	–	
2021 ian.	1 172,7	2,5	–	–	–	–	1 170,2	1 170,2	–	–	–	–	–	
feb.	1 171,3	1,4	–	–	–	–	1 169,9	1 169,9	–	–	–	–	–	
mar.	1 190,2	0,5	–	–	–	–	1 189,7	1 189,7	–	–	–	–	–	
apr.	1 168,4	0,5	–	–	–	–	1 167,9	1 167,9	–	–	–	–	–	
mai	1 167,0	0,5	–	–	–	–	1 166,5	1 166,5	–	–	–	–	–	
iun.	1 181,7	0,3	–	–	–	–	1 181,3	1 181,3	–	–	–	–	–	

Perioada	Datoria externă brută (continuare)												
	Datoria externă (continuare)												
	Societăți care acceptă depozite, exclusiv banca centrală												
	Total	Termen scurt						Termen lung					
Total		Numerar și depozite	Titluri de natura datoriei	Împrumuturi	Credite comerciale și avansuri	Alte pasive	Total	Numerar și depozite	Titluri de natura datoriei	Împrumuturi	Credite comerciale și avansuri	Alte pasive	
2017	9 938,2	3 560,7	3 468,7	–	–	–	92,0	6 377,5	6 209,5	168,0	–	–	–
2018	9 038,4	3 807,6	3 784,4	–	–	–	23,2	5 230,9	5 125,1	105,8	–	–	–
2019	7 838,8	3 760,4	3 717,3	–	–	–	43,2	4 078,4	3 911,6	166,8	–	–	–
2020	7 226,7	3 510,5	3 487,2	–	–	–	23,3	3 716,2	3 526,3	189,9	–	–	–
2020 iun.	7 365,6	3 402,1	3 370,9	–	–	–	31,2	3 963,6	3 800,9	162,6	–	–	–
iul.	7 323,4	3 481,7	3 456,7	–	–	–	25,0	3 841,7	3 679,6	162,1	–	–	–
aug.	7 412,6	3 592,1	3 556,0	–	–	–	36,1	3 820,5	3 659,1	161,3	–	–	–
sep.	7 305,6	3 659,2	3 626,5	–	–	–	32,7	3 646,4	3 485,9	160,5	–	–	–
oct.	7 151,9	3 409,8	3 383,8	–	–	–	26,0	3 742,1	3 581,2	160,9	–	–	–
nov.	7 230,0	3 443,1	3 380,4	–	–	–	62,6	3 786,9	3 598,3	188,6	–	–	–
dec.	7 226,7	3 510,5	3 487,2	–	–	–	23,3	3 716,2	3 526,3	189,9	–	–	–
2021 ian.	7 022,4	3 463,2	3 427,4	–	–	–	35,8	3 559,2	3 369,3	189,9	–	–	–
feb.	6 772,9	3 224,5	3 191,6	–	–	–	32,9	3 548,4	3 358,5	189,9	–	–	–
mar.	7 049,3	3 526,3	3 492,2	–	–	–	34,1	3 523,0	3 332,7	190,3	–	–	–
apr.	7 215,6	3 709,7	3 669,1	–	–	–	40,5	3 505,9	3 315,0	190,9	–	–	–
mai	7 131,3	3 519,1	3 484,0	–	–	–	35,1	3 612,2	3 310,3	301,9	–	–	–
iun.	7 473,7	3 765,3	3 715,7	–	–	–	49,6	3 708,4	3 271,0	437,4	–	–	–

Perioada	Datoria externă brută (continuare)																
	Datoria externă (continuare)											Investiția directă: instrumente de natura datoriei					
	Alte sectoare											Total	Ale întreprinderii de investiție directă către investitorul direct	Ale investitorului direct către întreprinderea de investiție directă	Între societăți din același grup		
	Total	Termen scurt						Termen lung									
Total		Numerar și depozite	Titluri de natura datoriei	Împrumuturi	Credite comerciale și avansuri	Alte pasive	Total	Numerar și depozite	Titluri de natura datoriei	Împrumuturi	Credite comerciale și avansuri	Alte pasive					
2017	23 370,8	8 646,7	–	–	1 564,7	6 937,9	144,1	14 724,1	–	15,8	14 319,1	370,1	19,2	29 199,1	21 163,6	20,9	8 014,6
2018	23 000,9	10 208,7	–	–	1 722,3	8 306,9	179,6	12 792,2	–	6,6	12 464,2	308,6	12,8	31 654,5	23 480,9	43,7	8 129,9
2019	24 342,9	10 576,8	–	–	1 782,9	8 608,9	185,1	13 766,0	–	344,5	13 001,1	403,6	16,9	36 727,3	27 409,3	47,6	9 270,4
2020	24 430,3	10 676,3	–	–	1 739,5	8 758,4	178,4	13 754,0	–	1 192,9	12 236,8	310,6	13,6	35 352,8	25 307,2	47,3	9 998,3
2020 iun.	23 612,2	9 769,7	–	–	2 044,5	7 439,4	285,8	13 842,4	–	1 144,4	12 358,1	325,6	14,4	36 012,2	25 724,8	47,5	10 239,8
iul.	23 574,0	9 804,8	–	–	1 904,7	7 614,7	285,4	13 769,3	–	1 158,8	12 252,5	346,4	11,5	35 714,2	25 600,9	47,4	10 065,9
aug.	23 752,5	9 899,0	–	–	1 857,4	7 859,0	182,6	13 853,5	–	1 166,0	12 335,6	341,2	10,6	35 461,5	25 486,9	47,4	9 927,2
sep.	24 127,3	10 159,6	–	–	1 815,5	8 165,3	178,8	13 967,7	–	1 155,6	12 474,2	323,4	14,5	35 903,8	25 655,8	47,4	10 200,7
oct.	23 966,5	9 993,6	–	–	1 837,2	7 974,8	181,6	13 972,9	–	1 155,7	12 469,1	338,9	9,3	35 639,7	25 411,1	47,4	10 181,2
nov.	24 072,5	10 076,3	–	–	1 831,2	8 067,6	177,4	13 996,2	–	1 186,0	12 465,7	335,8	8,7	35 148,4	24 958,0	47,3	10 143,0
dec.	24 430,3	10 676,3	–	–	1 739,5	8 758,4	178,4	13 754,0	–	1 192,9	12 236,8	310,6	13,6	35 352,8	25 307,2	47,3	9 998,3
2021 ian.	23 948,6	10 244,6	–	–	1 598,0	8 485,3	161,2	13 704,0	–	1 197,9	12 165,9	333,0	7,3	35 158,6	25 029,1	47,3	10 082,3
feb.	24 161,0	10 725,8	–	–	1 709,5	8 839,4	177,0	13 435,2	–	1 221,9	11 887,0	313,8	12,5	35 178,3	25 223,7	47,3	9 907,3
mar.	24 212,3	11 237,5	–	–	2 076,3	8 983,4	177,8	12 974,8	–	1 210,3	11 470,3	278,8	15,4	35 922,3	25 243,9	47,3	10 631,1
apr.	24 212,0	11 330,0	–	–	2 134,4	9 011,7	183,9	12 882,0	–	1 218,7	11 383,2	265,2	14,8	36 056,4	25 307,3	47,2	10 701,9
mai	24 449,9	11 521,8	–	–	2 195,9	9 128,5	197,4	12 928,1	–	1 218,5	11 441,3	254,0	14,3	36 228,4	25 381,9	47,2	10 799,2
iun.	24 858,0	11 989,0	–	–	2 360,1	9 448,3	180,6	12 869,0	–	1 218,7	11 390,8	245,7	13,8	36 346,3	25 385,1	47,3	10 913,9

15.6. Poziția investițională internațională

(milioane EUR; sfârșitul perioadei)

Componente	2017	2018	2019	2020	T2 2021
POZIȚIA NETĂ	-87 349	-89 301	-96 556	-102 364	-109 387
Active	65 950	71 381	78 182	88 492	87 418
Pasive	153 299	160 682	174 738	190 855	196 805
ACTIVE, din care:	65 950	71 381	78 182	88 492	87 418
A. Investiții directe	6 728	9 201	11 934	12 108	11 926
– participații la capital*	324	992	1 625	1 594	1 575
– instrumente de natura datoriei	6 403	8 209	10 309	10 514	10 351
B. Investiții de portofoliu	3 781	4 128	5 703	5 583	6 267
– participații la capital (acțiuni) și acțiuni ale fondurilor de investiții	1 510	1 407	1 743	2 068	2 443
– instrumente de natura datoriei	2 272	2 720	3 959	3 515	3 823
C. Derivate financiare	36	44	15	4	3
D. Alte investiții	18 299	21 208	23 080	28 279	27 464
– alte participații	1 007	989	1 004	942	964
– numerar și depozite	9 150	10 407	11 247	16 161	14 472
– pe termen scurt	8 565	9 651	10 479	15 003	13 484
– pe termen lung	585	756	767	1 158	989
– împrumuturi	770	727	2 497	2 572	2 625
– pe termen scurt	90	238	139	223	250
– pe termen lung	681	489	2 358	2 349	2 375
– sisteme de asigurări, de pensii și scheme de garanții standardizate	551	589	598	590	606
– credite comerciale și avansuri	6 664	8 337	7 652	7 947	8 710
– pe termen scurt	4 022	4 554	4 947	5 162	5 834
– pe termen lung	2 641	3 783	2 706	2 785	2 876
– alte creanțe/angajamente externe	156	158	83	66	87
– pe termen scurt	148	148	69	60	81
– pe termen lung	8	10	14	6	6
E. Active de rezervă (BNR)	37 107	36 800	37 450	42 518	41 757
– aur monetar	3 612	3 735	4 524	5 138	4 926
– rezerva valutară	33 494	33 065	32 927	37 379	36 831
PASIVE, din care:	153 299	160 682	174 738	190 855	196 805
A. Investiții directe	81 946	89 135	98 081	97 514	101 900
– participații la capital*	52 747	57 480	61 354	62 161	65 553
– instrumente de natura datoriei	29 199	31 655	36 727	35 353	36 346
B. Investiții de portofoliu	25 646	28 907	35 724	50 298	51 689
– participații la capital (acțiuni) și acțiuni ale fondurilor de investiții	3 027	3 328	3 590	2 762	3 223
– instrumente de natura datoriei	22 619	25 579	32 134	47 536	48 466
C. Derivate financiare	80	32	10	5	5
D. Alte investiții	45 627	42 608	40 923	43 038	43 211
– alte participații	–	–	–	–	–
– numerar și depozite	9 940	9 067	7 865	7 207	7 140
– pe termen scurt	3 731	3 941	3 953	3 681	3 869
– pe termen lung	6 209	5 125	3 912	3 526	3 271
– împrumuturi	26 940	23 508	22 577	25 371	24 937
– pe termen scurt	1 571	1 723	1 785	1 751	2 371
– pe termen lung	25 369	21 785	20 792	23 620	22 566
– sisteme de asigurări, de pensii și scheme de garanții standardizate	87	95	116	118	133
– credite comerciale și avansuri	7 312	8 617	9 015	9 082	9 705
– pe termen scurt	6 942	8 308	8 611	8 771	9 459
– pe termen lung	370	309	404	311	246
– alte creanțe/angajamente externe	178	124	133	102	115
– pe termen scurt	151	108	112	84	97
– pe termen lung	26	17	21	17	17
– DST (alocări) - FMI	1 171	1 196	1 216	1 160	1 181

*) inclusiv profit reinvestit/pierdere.

Notă: Date compilate și prezentate conform BPM6.

16. INDICATORI AI ADMINISTRAȚIEI PUBLICE*

(milioane lei, cumulată de la începutul anului)

Perioada	Bugetul de stat			Bugetul centralizat al unităților administrativ teritoriale			Bugetul asigurărilor sociale			
	venituri	cheltuieli	sold	venituri	cheltuieli	sold	venituri	cheltuieli	sold	
2020	iun.	61 094,3	104 739,6	-43 645,2	41 896,3	40 523,0	+1 373,3	42 790,2	40 343,4	+2 446,8
	iul.	74 415,5	125 241,5	-43 645,2	50 435,0	49 002,9	+1 432,2	48 905,8	46 972,0	+1 933,8
	aug.	85 233,7	139 935,7	-54 702,1	57 639,4	56 722,6	+916,9	54 289,5	53 757,3	+532,2
	sep.	96 335,4	166 307,4	-69 972,0	66 442,7	65 670,8	+771,9	59 907,4	61 246,0	-1 338,7
	oct.	116 120,2	192 632,2	-76 512,0	74 166,6	73 925,5	+241,0	66 122,2	68 754,8	-2 632,6
	nov.	129 185,1	215 167,0	-85 981,9	81 642,6	81 484,0	+158,6	72 612,4	76 297,9	-3 685,5
	dec.	141 023,3	246 929,9	-105 906,6	92 855,1	95 614,6	-2 759,5	80 766,5	82 360,1	-1 593,6
2021	ian.	15 563,4	15 675,8	-112,3	7 020,1	5 394,9	+1 625,2	6 420,0	9 089,6	-2 669,7
	feb.	24 316,9	32 747,7	-8 430,8	14 522,9	11 877,1	+2 645,8	12 285,3	16 619,6	-4 334,3
	mar.	38 259,7	54 825,3	-16 565,6	25 870,1	19 387,0	+6 483,1	23 046,7	24 181,7	-1 135,0
	apr.	54 942,6	79 411,7	-24 469,1	33 254,0	26 834,3	+6 419,7	31 905,6	31 716,9	+188,7
	mai	67 011,2	97 355,6	-30 344,4	40 792,6	34 562,6	+6 230,0	39 560,5	39 245,6	+314,9
	iun.	79 147,2	121 850,3	-42 703,1	49 256,7	42 576,6	+6 680,1	46 717,7	46 750,4	-32,7

Perioada	Bugetul asigurărilor pentru șomaj			Fondul național de asigurări sociale de sănătate			Bugetul instituțiilor publice finanțate integral sau parțial din venituri proprii			
	venituri	cheltuieli	sold	venituri	cheltuieli	sold	venituri	cheltuieli	sold	
2020	iun.	1 615,4	4 738,8	-3 123,4	18 813,1	23 499,8	-4 686,7	15 411,7	14 054,3	+1 357,4
	iul.	1 888,5	5 181,1	-3 292,6	25 289,8	26 994,8	-1 705,0	18 241,8	16 702,7	+1 539,2
	aug.	3 344,7	6 049,6	-2 704,8	28 470,8	30 456,5	-1 985,7	20 875,6	19 233,3	+1 642,4
	sep.	6 572,5	7 108,6	-536,1	33 135,3	34 747,0	-1 611,6	23 782,9	21 957,2	+1 825,7
	oct.	6 830,1	8 005,8	-1 175,7	36 007,9	38 349,2	-2 341,3	27 315,0	24 926,0	+2 389,0
	nov.	7 061,1	8 316,7	-1 255,6	39 081,2	41 609,0	-2 527,7	30 466,3	27 961,4	+2 504,9
	dec.	7 431,7	8 724,4	-1 292,7	44 776,3	45 219,0	-442,7	34 699,8	33 074,6	+1 625,1
2021	ian.	254,5	359,1	-104,6	2 930,8	4 517,5	-1 586,7	2 802,4	2 201,7	+600,6
	feb.	501,1	692,1	-191,0	6 452,5	8 481,1	-2 028,7	5 262,0	4 518,7	+743,3
	mar.	756,2	1 042,8	-286,6	9 581,3	12 914,9	-3 333,7	8 125,7	7 093,6	+1 032,1
	apr.	2 468,7	1 472,0	+996,7	12 635,1	17 035,0	-4 399,9	11 104,7	9 776,2	+1 328,5
	mai	2 755,5	1 821,5	+934,0	16 570,5	21 198,4	-4 627,9	14 166,9	12 476,8	+1 690,1
	iun.	3 041,5	2 121,3	+920,2	24 458,5	25 436,0	-977,6	17 595,3	15 339,3	+2 256,0

Perioada	Bugetul general consolidat**			
	venituri	cheltuieli	sold	
2020	iun.	146 254,8	191 428,4	-45 173,6
	iul.	175 147,8	224 830,8	-49 682,9
	aug.	201 316,9	256 086,5	-54 769,6
	sep.	227 722,1	294 989,3	-67 267,2
	oct.	263 479,6	337 515,8	-74 036,2
	nov.	290 633,5	374 686,3	-84 052,9
	dec.	322 518,1	424 434,8	-101 916,7
2021	ian.	29 181,4	32 867,9	-3 686,5
	feb.	53 359,1	66 123,8	-12 764,7
	mar.	85 789,8	100 424,0	-14 634,2
	apr.	118 394,0	139 094,8	-20 700,8
	mai	147 361,4	173 545,4	-26 184,0
	iun.	176 379,8	210 189,3	-33 809,5

*) conform metodologiei naționale.

**) s-au eliminat la consolidare fluxurile între bugete.

Sursa: Ministerul Finanțelor (Buletin MF).

Precizări metodologice

1. Principalii indicatori macroeconomici

Seriile de date privind principalii indicatori economico-sociali sunt preluate din publicațiile Institutului Național de Statistică (*Buletin statistic lunar, Buletin statistic de industrie, Buletin statistic de prețuri, Anuar Statistic*) sau din baza de date a INS (Tempo – Online); unele dintre aceste date au caracter provizoriu și pot face obiectul unor revizuirii ulterioare.

Actualizarea seriilor de date se realizează permanent, după publicarea acestora de către INS.

Începând cu luna ianuarie 2018, quantumul câștigului salarial mediu brut în economie reflectă transferul în sarcina angajatului a acelor părți din contribuțiile de asigurări sociale, respectiv de asigurări sociale de sănătate care, anterior, erau suportate de angajator. În consecință, variațiile anuale ale câștigului salarial mediu brut în economie raportate pentru anul 2018 nu sunt comparabile cu seriile de date anterioare acestui moment.

Datele anuale privind numărul salariaților din economie și câștigul salarial mediu în economie sunt preluate din publicația INS *Câștigurile salariale și costul forței de muncă*.

CORE1 reprezintă o măsură a inflației de bază, care reflectă variația prețurilor libere; indicele CORE1 se calculează pe baza IPC total, din care se exclud prețurile administrate.

CORE2 reprezintă o măsură a inflației de bază, care reflectă variația prețurilor libere și cu volatilitate relativ redusă; indicele CORE2 se calculează pe baza IPC total din care se exclud prețurile administrate și cele cu volatilitate ridicată (legume, fructe, ouă, combustibili).

CORE2 ajustat reprezintă o măsură a inflației de bază, care elimină din calculul IPC total o serie de prețuri asupra cărora influența politicii monetare (prin gestionarea cererii agregate) este puțin semnificativă sau nulă: cele administrate, volatile (legume, fructe, ouă, combustibili), ale produselor din tutun și ale băuturilor alcoolice, precum și ale energiei electrice și gazelor naturale (categorie ce a ieșit din componența grupei prețurilor administrate începând cu 1 ianuarie 2021).

Datele anuale privind măsurile inflației de bază sunt obținute pe baza calculelor BNR.

Indicele armonizat al prețurilor de consum (IAPC) este obținut conform metodologiei utilizate de Eurostat (2015 = 100).

3. Indicatori de politică monetară

3.1. Operațiunile monetare ale Băncii Naționale a României

Operațiunile de piață monetară efectuate de BNR și facilitățile permanente acordate de către aceasta participanților eligibili sunt prevăzute în Regulamentul BNR nr. 1/2000(R1), republicat, cu modificările și completările ulterioare.

Volumul operațiunilor de piață monetară efectuate de către BNR este prezentat sub forma volumelor medii zilnice atât pentru tranzacțiile din cursul perioadei de referință (date flux), cât și pentru soldul acestora (date stoc). Rata medie a dobânzii în luna de raportare se calculează ca medie aritmetică ponderată cu volumul tranzacțiilor a ratelor dobânzii aplicate operațiunilor de flux/stoc.

3.2. Facilitățile permanente acordate participanților eligibili de către Banca Națională a României

Facilitățile permanente (de creditare și de depozit) acordate participanților eligibili de către BNR sunt accesate la inițiativa acestora.

Rata dobânzii pentru facilitatea marginală de credit este rata la care participanții eligibili pot obține lichiditate pe termen foarte scurt (*overnight*). Rata dobânzii pentru facilitatea marginală de depozit este rata la care participanții eligibili pot să își plaseze resursele excedentare la BNR, la sfârșitul zilei (*overnight*). Începând cu data de 7 mai 2008, nivelurile ratelor dobânzii la facilitățile permanente sunt stabilite într-un coridor simetric față de rata dobânzii de politică monetară. Coridorul a fost îngustat treptat de la ± 4 puncte procentuale până la nivelul de $\pm 0,5$ punct procentual față de rata dobânzii de politică monetară începând cu 23 martie 2020.

3.3. Rezervele minime obligatorii

Rezervele minime obligatorii (RMO) sunt disponibilități bănești ale instituțiilor de credit, în lei și în valută, păstrate în conturi deschise la Banca Națională.

Baza de calcul a RMO se determină ca nivel mediu zilnic (pe perioada de observare) al soldurilor elementelor de pasiv în lei și în valută din bilanțurile băncilor (cu excepția pasivelor interbancare, a obligațiilor către BNR și a capitalurilor proprii). Perioada de observare și cea de aplicare au durata de o lună, fiind succesive; prima dintre ele reprezintă intervalul cuprins între data de 24 a lunii precedente și data de 23 a lunii curente. Ratele RMO pot fi diferențiate atât în funcție de moneda de constituire, cât și în funcție de scadența reziduală a elementelor incluse în baza de calcul (mai mică sau mai mare de 2 ani). RMO se constituie ca nivel mediu zilnic al disponibilităților menținute pe parcursul perioadei de aplicare în conturile deschise la BNR.

4. Baza monetară

Începând cu luna decembrie 2014, datele pentru elaborarea indicatorilor monetari sunt raportate conform prevederilor Regulamentului BCE/2013/33, implementat de BNR în cadrul titlului I, capitolul II, din Regulamentul BNR nr. 4/2014 privind raportarea de date și informații statistice la Banca Națională a României, cu modificările și completările ulterioare, denumit în continuare Regulament.

5. Bilanțurile monetare ale instituțiilor financiare monetare

Conform metodologiei SEC 2010 (Sistemul european de conturi naționale și regionale din Uniunea Europeană), instituțiile financiare monetare cuprind următoarele sectoare instituționale: (i) banca centrală (S121) – Banca Națională a României; (ii) societăți care acceptă depozite, exclusiv banca centrală (S122) – instituții de credit și societăți care acceptă depozite, altele decât instituțiile de credit, în cele din urmă fiind incluse: (a) societăți și cvasisocietăți financiare, cu excepția celor clasificate în subsectoarele bancă centrală și fonduri de piață monetară, care sunt implicate în principal în intermediere financiară și a căror activitate constă în primirea de depozite și/sau substitute apropiate pentru depozite de la unități instituționale, nu numai de la instituții financiare monetare, acordarea de împrumuturi și/sau efectuarea de investiții în titluri de natura datoriei și (b) instituții emitente de monedă electronică a căror activitate principală constă în servicii de intermediere financiară sub forma emiterii de monedă electronică; (iii) fonduri de piață monetară (S123) – societăți financiare care emit acțiuni sau unități ale fondurilor de investiții drept substitut pentru depozite și investesc în principal în acțiuni/unități ale fondurilor de investiții monetare, titluri pe termen scurt de natura datoriei și/sau depozite, urmărind obiectivul de investiții de menținere a principalului fondului și de oferire a unui randament corespunzător ratei dobânzii instrumentelor de piață monetară.

În bilanțurile monetare ale instituțiilor financiare monetare dobânda de încasat/de plătit aferentă activelor și pasivelor financiare, acumulată și care nu a ajuns la scadență, se înregistrează la poziția „Alte active”/„Alte pasive”.

5.2. Bilanțul monetar agregat al altor instituții financiare monetare

În bilanțul monetar agregat al altor instituții financiare monetare sunt cuprinse activele și pasivele bilanțiere ale instituțiilor de credit (bănci persoane juridice române, sucursale ale instituțiilor de credit străine, organizații cooperatiste de credit), ale fondurilor de piață monetară, precum și ale instituțiilor emitente de monedă electronică.

5.3. Bilanțul consolidat net al instituțiilor financiare monetare (BNR și alte instituții financiare monetare)

Bilanțul consolidat net al instituțiilor financiare monetare este format din agregarea bilanțului monetar al Băncii Naționale a României cu bilanțul monetar agregat al altor instituții financiare monetare (instituții de credit, fonduri de piață monetară și instituții emitente de monedă electronică), în care relațiile în cadrul și dintre aceste sectoare instituționale au fost tratate pe baze nete.

6. Masa monetară M3 și contrapartidele acesteia

Definirea agregatelor monetare s-a realizat conform metodologiei Băncii Centrale Europene.

Masa monetară în sens restrâns (M1) include numerarul în circulație (bancnote și monede), precum și depozitele care pot fi imediat convertibile în numerar sau utilizate pentru plăți prin transfer bancar, denumite depozite *overnight*.

Masa monetară intermediară (M2) cuprinde masa monetară în sens restrâns (M1), la care se adaugă depozitele cu durata inițială de până la doi ani inclusiv și depozitele rambursabile după notificare la cel mult 3 luni inclusiv.

Masa monetară în sens larg (M3) cuprinde masa monetară intermediară (M2), la care se adaugă instrumentele financiare tranzacționabile emise de sectorul instituțiilor financiare monetare, instrumente ale pieței monetare, în special acțiunile/unitățile fondurilor de piață monetară și împrumuturile din operațiuni *repo* (un grad sporit de lichiditate face ca aceste instrumente să fie substitute pentru depozite).

Contrapartidele masei monetare M3 sunt activele externe nete și activele interne nete.

Activele externe nete se calculează prin scăderea din activele externe a pasivelor externe. Activele externe includ: credite acordate nerezidenților; depozite plasate la nerezidenți; titluri de natura datoriei deținute (emise de nerezidenți); acțiuni deținute și alte participații de capital la nerezidenți; aurul monetar. Pasivele externe includ resursele atrase de la nerezidenți: depozite; titluri de natura datoriei emise pe piețele externe. Începând cu luna decembrie 2014, conform noilor standarde statistice internaționale (SEC 2010), alocările de DST de la FMI sunt incluse în pasivele externe.

Activele interne nete se calculează prin scăderea din activele interne a pasivelor interne (cu excepția elementelor componente ale masei monetare M3).

Activele interne includ: credite acordate rezidenților; titluri de natura datoriei deținute (emise de rezidenți); acțiuni deținute și alte participații de capital la rezidenți. Pasivele interne (excepând elementele componente ale masei monetare M3) includ resursele atrase de la rezidenți: depozite cu durată inițială mai mare de 2 ani (inclusiv depozitele rambursabile după notificare la mai mult de 3 luni); titluri de valoare negociabile cu maturitate mai mare de 2 ani emise pe piață internă; capital și rezerve.

7. Structura depozitelor atrase și a creditelor acordate de către instituțiile financiare monetare pe tipuri de sectoare instituționale

Clasificarea pe sectoare instituționale a deținătorilor și emitenților de instrumente financiare s-a efectuat pe baza metodologiei SEC 2010 și este prezentată detaliat în cadrul titlului I, capitolul I, din Regulamentul BNR nr. 4/2014 privind raportarea de date și informații statistice la Banca Națională a României, cu modificările și completările ulterioare, denumit în continuare Regulament.

Acestea sunt: societăți nefinanciare, societăți financiare (banca centrală; societăți care acceptă depozite, exclusiv banca centrală; fonduri de piață monetară; fonduri de investiții, altele decât fondurile de piață monetară; alți intermediari financiari; auxiliari financiari, instituții financiare captive și alte entități creditoare; societăți de asigurare; fonduri de pensii), administrații publice, gospodăriile populației, instituții fără scop lucrativ în serviciul gospodăriilor populației, sectorul nerezidenți.

Creditul neguvernamental (acordat sectorului privat) este creditul acordat de instituțiile de credit gospodăriilor populației și persoanelor juridice (societăți nefinanciare și instituții financiare nemonetare).

Creditul guvernamental include creditul acordat administrațiilor publice (administrația centrală, administrațiile locale, administrațiile sistemelor de asigurări sociale), precum și titlurile de natura datoriei emise de aceste sectoare instituționale. Soldul creditelor și cel al depozitelor la sfârșitul lunii de referință nu includ dobânda de încasat/de plătit acumulată și care nu a ajuns la scadență. Soldul creditelor la sfârșitul lunii de referință include creditele neperformante.

Indicatorii aferenți sectorului gospodăriile populației includ și sectorul instituții fără scop lucrativ în serviciul gospodăriilor populației.

7.1. Depozitele rezidenților clienți neguvernamentali

Sunt incluse conturile curente, depozitele la vedere și toate depozitele la termen indiferent de scadență.

Soldul depozitelor la sfârșitul lunii de referință nu include dobânda de plătit acumulată și care nu a ajuns la scadență.

8. Activele și pasivele fondurilor de investiții, altele decât fondurile de piață monetară

Fondurile de investiții sunt definite la art.1 din Regulamentul (UE) nr. 1073/2013 al Băncii Centrale Europene din 18 octombrie 2013 privind statisticile referitoare la activele și pasivele fondurilor de investiții (reformare) (BCE/2013/38), implementat de BNR în cadrul titlului I, capitolul V, din Regulamentul BNR nr. 4/2014 privind raportarea de date și informații statistice la Banca Națională a României, cu modificările și completările ulterioare, denumit în continuare Regulament, ca fiind organisme de plasament colectiv care investesc în active financiare și/sau nefinanciare, în măsura în care obiectivul lor este investirea capitalului obținut de la public.

Nu sunt incluse în această categorie fondurile de pensii și fondurile de piață monetară.

Până în luna decembrie 2014, datele privind activele și pasivele fondurilor de investiții, altele decât fondurile de piață monetară, au fost raportate conform prevederilor Regulamentului (CE) nr. 958/2007 al Băncii Centrale Europene din 27 iulie 2007 privind statisticile referitoare la activele și pasivele fondurilor de investiții (BCE/2007/8), implementat de BNR în cadrul titlului I, capitolul V, din Regulamentul BNR nr. 31/2011.

Datele privind activele și pasivele fondurilor de investiții, altele decât fondurile de piață monetară, sunt publicate în termeni de stocuri lunare agregate. Modificările lunare ale stocurilor pot fi datorate tranzacțiilor financiare, reevaluărilor datorate variațiilor prețului și ale cursului de schimb sau reclasificărilor și altor ajustări statistice.

În statistica activelor și pasivelor fondurilor de investiții, altele decât fondurile de piață monetară, dobânda de încasat/de plătit aferentă creditelor și depozitelor, acumulată și care nu a ajuns la scadență, se înregistrează la poziția „Alte active”/„Alte pasive”.

Valoarea titlurilor de natura datoriei deținute include creanța atașată. Indicatorii aferenți sectorului gospodăriile populației includ și sectorul instituții fără scop lucrativ în serviciul gospodăriilor populației.

Categoriile de instrumente care se regăsesc în activele și pasivele fondurilor de investiții, altele decât fondurile de piață monetară, precum și clasificarea contrapartidei acestora pe sectoare instituționale sunt armonizate complet cu metodologia Sistemului european de conturi naționale și regionale din Uniunea Europeană (SEC 2010).

9. Situația activelor și pasivelor bilanțiere ale instituțiilor financiare nebancale înscrise în Registrul general

Începând cu 31 martie 2008 și până la 31 decembrie 2014 (inclusiv), datele privind instituțiile financiare nebancale au fost raportate conform metodologiei stabilite prin Orientarea Băncii Centrale Europene nr. 23/2009 de modificare a Orientării BCE nr. 9/2007 privind statistica monetară și statistica privind instituțiile și piețele financiare. Această metodologie a fost implementată în cadrul titlului I, capitolul IV „Statistici privind activele și pasivele bilanțiere ale instituțiilor financiare nebancale”, din Regulamentul BNR nr. 31/2011 privind raportarea de date și informații statistice la Banca Națională a României, modificat și completat prin Regulamentul nr. 3/2013.

Începând cu perioada de referință 31 martie 2015, datele privind instituțiile financiare nebancale sunt raportate conform metodologiei stabilite prin Orientarea Băncii Centrale Europene nr. 15/2014 privind statistica monetară și statistica privind instituțiile și piețele financiare (reformare), cu modificările și completările ulterioare. Această metodologie a fost implementată în cadrul titlului I, capitolul IV „Statistici privind activele și pasivele bilanțiere ale instituțiilor financiare nebancale”, din Regulamentul BNR nr. 4/2014 privind raportarea de date și informații statistice la Banca Națională a României, cu modificările și completările ulterioare. Clasificarea activelor și pasivelor bilanțiere pe categorii de instrumente financiare și sectoare instituționale este structurată pe baza metodologiei Sistemului european de conturi naționale și regionale din Uniunea Europeană (SEC 2010).

Structura bilanțieră pe tipuri de instituții financiare nebancale este în conformitate cu activitățile de creditare reglementate prin Legea nr. 93/2009 privind instituțiile financiare nebancale și cu cele declarate în Registrul general.

Pe baza datelor transmise de către instituțiile financiare nebancale și conform necesităților de analiză, clasificarea creditelor este realizată pe sectoare instituționale (gospodăriile populației, societăți nefinanciare, alte sectoare și nerezidenți), pe tipuri de finanțare (consum, locuințe și alte scopuri), după scadența inițială (cu scadență până la 1 an, cu scadență mai mare de 1 an și până la 5 ani inclusiv și cu scadența mai mare de 5 ani) și pe monede (lei, euro și alte valute).

În statistica activelor și pasivelor bilanțiere ale instituțiilor financiare nebancale, dobânda de încasat/de plătit aferentă creditelor și depozitelor, acumulată și care nu a ajuns la scadență, se înregistrează la poziția „Alte active”/„Alte pasive”.

10. Ratele dobânzilor practicate de instituțiile de credit

Începând cu luna decembrie 2014, ratele dobânzilor aferente creditelor/depozitelor și ratele dobânzilor aferente contractelor noi de credit/depozit se determină potrivit prevederilor Regulamentului (UE) nr. 1072/2013 al Băncii Centrale Europene din 24 septembrie 2013 privind statisticile referitoare la ratele dobânzii practicate de instituțiile financiare monetare (reformare) (BCE/2013/34), implementat de BNR în cadrul titlului I, capitolul III din Regulamentul BNR nr. 4/2014 privind raportarea de date și informații statistice la Banca Națională a României, cu modificările și completările ulterioare, denumit în continuare Regulament.

Până în luna decembrie 2014, ratele dobânzilor aferente creditelor/depozitelor existente în sold și ratele dobânzilor aferente contractelor noi de credit/depozit au fost determinate potrivit prevederilor Regulamentului (CE) nr. 63/2002 al Băncii Centrale Europene din 20 decembrie 2001 privind statisticile referitoare la ratele dobânzilor practicate de instituțiile financiare monetare pentru depozitele constituite de gospodării și societățile nefinanciare și creditele acordate acestora (BCE/2001/18), modificat prin Regulamentul (CE) nr. 290/2009 al Băncii Centrale Europene din 31 martie 2009 (BCE/2009/7), implementat de BNR în cadrul titlului I, capitolul III din Regulamentul BNR nr. 31/2011 privind raportarea de date și informații statistice la Banca Națională a României, modificat și completat prin Regulamentul BNR nr. 3/2013.

Rata dobânzilor se calculează ca medie aritmetică a ratelor anualizate ale dobânzilor, ponderate cu soldul la sfârșitul lunii de referință al creditelor/depozitelor, respectiv valoarea contractelor noi de credit/depozit din luna de referință.

În baza de calcul a ratelor dobânzii aferente creditelor existente în sold la sfârșitul lunii de referință nu sunt incluse creditele neperformante și creditele destinate restructurării datoriei acordate la rate de dobândă sub condițiile pieței.

În baza de calcul a ratelor dobânzii aferente contractelor noi de credit nu sunt incluse creditele acordate pe descoperit de cont, creditele reînnoibile automat (*revolving*), creanțele aferente cardurilor de credit, creditele neperformante și creditele destinate restructurării datoriei, acordate la rate de dobândă sub condițiile pieței.

Soldul creditelor și depozitelor la sfârșitul lunii de referință, precum și volumul contractelor noi de credit/depozit încheiate în cursul lunii de referință nu includ dobânda de încasat/de plătit acumulată și care nu a ajuns la scadență.

Rata anualizată a dobânzii reprezintă rata dobânzii care este stabilită individual de comun acord de agentul raportor și de client pentru un depozit sau un credit, calculată în termeni anuali și exprimată în procente pe an.

Conform prevederilor Regulamentului, ratele dobânzilor se determină pentru sectoarele instituționale: societăți nefinanciare, gospodăriile populației și instituții fără scop lucrativ în serviciul gospodăriilor populației (indicatorii aferenți sectorului gospodăriilor populației includ și sectorul instituții fără scop lucrativ în serviciul gospodăriilor populației), pentru categoriile bilanțiere: credite (total), credite acordate pe descoperit de cont (*overdrafts*), credite reînnoibile automat (*revolving*), creanțe aferente cardurilor de credit (extinse și de oportunitate), credite pentru locuințe, credite pentru consum, credite pentru alte scopuri (care includ și creditele pentru dezvoltarea afacerilor acordate persoanelor fizice autorizate și asociațiilor familiale), depozite *overnight*, depozite rambursabile după notificare, depozite la termen și împrumuturi din operațiuni *repo*.

11. Indicatori de risc bancar

11.1. Principalii indicatori de prudențialitate

La 1 ianuarie 2014, prevederile Ordinului BNR nr. 13/2011 privind raportarea cerințelor minime de capital pentru instituțiile de credit au fost abrogate implicit, odată cu instituirea noului cadru normativ european CRD IV (Directiva 2013/36/UE și Regulamentul (UE) nr. 575/2013). Indicatorii publicați începând cu luna iunie 2014 au la bază informațiile transmise de bănci conform prevederilor Regulamentului de punere în aplicare (UE) nr. 680/2014 al Comisiei de stabilire a unor standarde tehnice de punere în aplicare cu privire la raportarea în scopuri de supraveghere a instituțiilor în conformitate cu Regulamentul (UE) nr. 575/2013 al Parlamentului European și al Consiliului. În acest sens, potrivit articolului 92 alineatul (2) al Regulamentului (UE) nr. 575/2013, instituțiile își calculează ratele capitalului după cum urmează: (a) rata fondurilor proprii de nivel 1 de bază reprezintă fondurile proprii de nivel 1 de bază ale instituției exprimate ca procent din valoarea totală a expunerii la risc; (b) rata fondurilor proprii de nivel 1 reprezintă fondurile proprii de nivel 1 ale instituției exprimate ca procent din valoarea totală a expunerii la risc; (c) rata fondurilor proprii totale (denumită anterior indicatorul de solvabilitate) reprezintă fondurile proprii ale instituției exprimate ca procent din valoarea totală a expunerii la risc.

Efectul de levier măsoară gradul în care băncile își finanțează activitatea din surse proprii și a fost determinat, potrivit definiției BNR până la finele lunii decembrie 2013, ca raport între fondurile proprii de nivel 1 și valoarea medie a activelor. Odată cu intrarea în vigoare a Regulamentului de punere în aplicare (UE) nr. 680/2014, indicatorul face parte din pachetul de raportare potrivit standardelor tehnice menționate și este raportat ca atare de instituțiile de credit. Astfel, instituțiile își calculează indicatorul efectului de levier în conformitate cu metodologia prevăzută de Regulamentul (UE) nr. 575/2013, prin împărțirea indicatorului de măsurare a capitalului (fonduri proprii de nivel 1) la indicatorul de măsurare a expunerii totale a instituției (suma valorilor expunerilor tuturor activelor și ale elementelor extrabilanțiere care nu au fost deduse la stabilirea indicatorului de măsurare a capitalului).

Începând cu ianuarie 2012, odată cu modificările aduse cadrului de reglementare, prin alinierea planului de conturi și a sistemului de raportare financiară și prudențială la noile reguli impuse de trecerea la IFRS, unii indicatori de evaluare a calității portofoliilor de credite determinați pe baza situațiilor financiare (care aveau la numărător poziția „creanțe restante și îndoielnice”) nu au mai putut fi calculați, fiind în consecință înlocuiți cu următorii indicatori: (i) creanțe depreciate ale clientelei nebancaire (valoare netă)/total portofoliu credite aferente clientelei nebancaire (valoare netă); (ii) creanțe depreciate ale clientelei nebancaire (valoare netă)/total active (valoare netă) și (iii) creanțe depreciate ale clientelei nebancaire (valoare netă)/total datorii.

Potrivit prevederilor Ordinului BNR nr. 27/2010 pentru aprobarea Reglementărilor contabile conforme cu Standardele Internaționale de Raportare Financiară aplicabile instituțiilor de credit, în vigoare începând cu 1 ianuarie 2012, cu modificările și completările ulterioare, principalele elemente care au condus la apariția indicatorilor menționați au fost:

- (a) gruparea diferită a posturilor de activ și de pasiv;
- (b) restructurarea conturilor de „creanțe restante” și „creanțe îndoielnice” conform cerințelor de prezentare IFRS și de raportare FINREP (sistem de raportare financiară în scopuri de supraveghere prudențială la nivel individual, stabilit prin Ordinul BNR nr. 3/2011). Astfel, în timp ce „creanțele restante” cuprindeau, potrivit reglementărilor contabile anterioare, doar sumele nerambursate la scadență, restul creditului fiind evidențiat în conturile curente, în conformitate

cu regulile IFRS se consideră restantă valoarea integrală a creditului de rambursat (principal, dobânzi, sume de amortizat). În cazul „creanțelor îndoielnice”, conținutul acestora viza numai creanțele trecute în litigiu, în timp ce potrivit IFRS a apărut noțiunea de „creanțe depreciate” reprezentând active pentru care există un indiciu obiectiv de depreciere (evenimente generatoare de pierderi, cum ar fi creșterea ratei șomajului în aria geografică a debitorilor, o scădere a prețurilor proprietăților imobiliare pentru ipoteci în domeniile relevante, date observabile care arată că există o scădere cuantificabilă în viitoarele fluxuri de trezorerie estimate) și în cadrul cărora se regăsesc inclusiv acele creanțe care nu înregistrează încă restanțe sau nu se află în litigiu;

- (c) introducerea obligatorie a metodei ratei efective a dobânzii în cazul aplicării IFRS (anterior fiind opțională, alături de metoda liniară) pentru eșalonarea sumelor aferente randamentului efectiv al unui instrument financiar, cu impact asupra valorii elementelor de activ;
- (d) introducerea unor conturi noi reprezentând „sume de amortizat”, pentru reflectarea acelor sume, altele decât dobânzile, care sunt avute în vedere la calculul ratei efective a dobânzii (de exemplu, comisioanele încasate);
- (e) repunerea în bilanț, în contextul trecerii la IFRS, a sumelor reprezentând „Creanțe scoase din activ urmărite în continuare” și „Debitori din penalități pretinse” înregistrate extrabilanțier (cu constituirea corespunzătoare a ajustărilor pentru pierderi din depreciere și păstrarea în bilanț până când respectivele active nu vor mai produce beneficii viitoare).

Rata creditelor neperformante reprezintă principalul indicator de evaluare a calității portofoliilor de credite.

În urma intrării în vigoare a standardului tehnic de raportare a expunerilor restructurate și neperformante emis de Autoritatea Bancară Europeană (ABE)¹, implementat în legislația națională în raportările FINREP la nivel individual, standard care armonizează definițiile aplicabile la nivelul Uniunii Europene, metodologia de calcul a „ratei creditelor neperformante” a fost revizuită în sensul corelării acesteia cu metodologia ABE.

Potrivit definiției ABE introduse la nivelul raportărilor financiare consolidate de Regulamentul de punere în aplicare (UE) nr. 227/2015 de modificare a Regulamentului (UE) nr. 680/2014 „expunerile neperformante sunt cele care îndeplinesc oricare din următoarele criterii:

- (a) sunt expuneri semnificative cu scadența depășită cu peste 90 de zile;
- (b) se consideră că, în lipsa executării garanției reale, este improbabil ca debitorul să își achite integral obligațiile din credite, indiferent de existența oricărei sume restante sau de numărul de zile de întârziere de plată”.

Odată cu implementarea, începând cu 1 ianuarie 2018, a noului standard contabil IFRS 9 și în conformitate cu prevederile Ordinului BNR nr. 9/2017, indicatorul „rata creditelor neperformante potrivit definiției ABE” se calculează ca raport între valoarea contabilă brută aferentă creditelor și avansurilor neperformante (formularul F18.00, liniile 005, 070, 191 și 221, coloana 60) și totalul valorii contabile brute aferente creditelor și avansurilor (formularul F18.00, liniile 005, 070, 191 și 221, coloana 10).

Referitor la lichiditate, băncile au obligația determinării indicatorului de lichiditate, calculat ca raport între lichiditatea efectivă și lichiditatea necesară, pe fiecare bandă de scadență (până la

¹ Regulamentul de punere în aplicare (UE) nr. 2015/227 al Comisiei din 9 ianuarie 2015 de modificare a Regulamentului de punere în aplicare (UE) nr. 680/2014 de stabilire a unor standarde tehnice de punere în aplicare cu privire la raportarea în scopuri de supraveghere a instituțiilor în conformitate cu Regulamentul (UE) nr. 575/2013 al Parlamentului European și al Consiliului.

1 lună, între 1 lună și 3 luni, între 3 și 6 luni, între 6 și 12 luni și peste 12 luni). Prevederile respective se găsesc în prezent în Regulamentul BNR nr. 25/2011 privind lichiditatea instituțiilor de credit (în vigoare din ianuarie 2012). Instituțiile de credit trebuie să mențină în permanență indicatorul de lichiditate, calculat pentru totalitatea operațiunilor în echivalent lei, cel puțin la nivelul 1 pentru benzile de scadență de până la 1 lună, între 1 lună și 3 luni, între 3 și 6 luni și între 6 și 12 luni. De asemenea, potrivit dispozițiilor din cadrul de reglementare european, instituțiile de credit calculează și raportează la Banca Națională a României indicatorul de acoperire a necesarului de lichiditate (*Liquidity Coverage Ratio* – LCR). Astfel, conform art. 4 din Regulamentul delegat (UE) 2015/61 al Comisiei de completare a Regulamentului (UE) nr. 575/2013 al Parlamentului European și al Consiliului în ceea ce privește cerința de acoperire a necesarului de lichiditate pentru instituțiile de credit, indicatorul menționat se calculează ca raport între rezerva de lichidități a unei instituții de credit și ieșirile sale nete de lichidități în decursul unei perioade de criză de 30 de zile calendaristice și se exprimă ca procent. Instituțiile de credit trebuie să mențină un indicator de acoperire a necesarului de lichiditate de cel puțin 100 la sută. Frecvența, formatul și instrucțiunile de raportare au fost stabilite prin Regulamentul de punere în aplicare (UE) nr. 680/2014 de stabilire a unor standarde tehnice de punere în aplicare cu privire la raportarea în scopuri de supraveghere a instituțiilor referitoare la cerința de acoperire a necesarului de lichiditate.

11.2. Informații de risc de credit

11.3. Credite acordate și angajamente asumate de instituțiile de credit

11.4. Credite acordate de instituțiile de credit

11.5. Restanțe mai mari de 30 de zile înregistrate de persoanele fizice

Restanțele mai mari de 30 de zile înregistrate de persoanele fizice sunt raportate de Biroul de Credit pe baza datelor furnizate de instituțiile de credit și de instituțiile financiare nebancale participante la Sistemul Biroului de Credit. În cadrul acestor raportări, suma restantă înregistrată de Biroul de Credit reprezintă valoarea datoriei restante (principal, dobândă și dobândă penalizatoare) aferente creditului respectiv, exprimată în valuta creditului.

11.6. Credite acordate și angajamente asumate de IFN + IEME + IP

11.7. Credite acordate de IFN + IEME + IP

Informația de risc de credit cuprinde datele de identificare a unui debitor, persoană fizică sau persoană juridică nebancaară, și operațiunile în lei și în valută prin care persoanele declarante se expun la risc față de acel debitor prin: a) acordarea de credite; b) asumarea de angajamente de către persoana declarantă în numele debitorului.

Informația de risc de credit se referă la expunerea fiecărei persoane declarante față de un debitor, expunere egală sau mai mare de 20 000 lei.

Forma de proprietate a beneficiarului de credite a fost stabilită conform Ordinului în vigoare al ministrului finanțelor publice pentru aprobarea Sistemului de raportare contabilă a operatorilor economici (Nomenclator forme de proprietate); tipul de credit acordat persoanelor fizice și juridice nebancale (tip de risc) este conform Reglementărilor contabile conforme cu standardele internaționale de raportare financiară, aplicabile instituțiilor de credit, și Reglementărilor contabile conforme cu directivele europene; moneda în care a fost acordat creditul, în conformitate cu normele internaționale în vigoare; activitatea beneficiarului de credite s-a stabilit conform Ordinului Președintelui Institutului Național de Statistică nr. 337/2007 privind actualizarea CAEN. Grupările răspund necesităților de analiză ale BNR.

În tabelele 11.2., 11.3., 11.4., 11.6. și 11.7. se regăsesc informații de risc de credit raportate la CRC. Lunar se actualizează seriile de date corespunzătoare ultimelor 84 de luni.

11.8. Situația instrumentelor de plată de debit refuzate

11.9. Situația titularilor de cont care au generat incidente de plată

În tabelele 11.8. și 11.9. se regăsesc informații privind instrumentele de plată refuzate înregistrate în baza de date a Centralei Incidentelor de Plăți, respectiv situația titularilor de cont care au generat incidente de plată cu securi, cambii și bilete la ordin.

În cazul numărului de titulari, valorile lunare reprezintă numărul de titulari de cont raportați în luna respectivă la Centrala Incidentelor de Plăți. Suma aritmetică a titularilor de cont din mai multe luni nu reprezintă numărul titularilor de cont raportați o singură dată la Centrala Incidentelor de Plăți, deoarece același titular de cont poate fi raportat cu incidente de plăți în mai multe luni.

12. Indicatori ai pieței monetare

12.1. Operațiuni interbancare

Conform Normei BNR nr. 14 din 1 noiembrie 2007 pentru modificarea și completarea Normei BNR nr. 4/1995 privind funcționarea pieței monetare interbancare, BUBID și BUBOR se modifică în ROBID și ROBOR: (i) ROBID – Rata dobânzii pentru operațiunile de atragere de fonduri; (ii) ROBOR – Rata dobânzii pentru operațiunile de plasare de fonduri.

13. Indicatori ai pieței valutare

13.1. Piața valutară interbancară

Volumul lunar al tranzacțiilor pe piața valutară interbancară se determină prin însumarea nivelurilor zilnice ale tranzacțiilor, nivelul zilnic reprezentând maximumul dintre volumul vânzărilor și cel al cumpărărilor.

Volumul mediu anual al tranzacțiilor valutare se determină ca medie aritmetică a volumului tranzacțiilor valutare lunare.

Cursul de schimb mediu lunar (EUR/RON și USD/RON) reprezintă media aritmetică simplă a cursurilor valutare zilnice calculate și publicate de Banca Națională a României în fiecare zi bancară, la orele 13:00, pe baza cotațiilor societăților bancare autorizate să efectueze operațiuni pe piața valutară. Cursul de schimb mediu anual (EUR/RON și USD/RON) se calculează ca medie aritmetică simplă a cursurilor medii lunare.

14. Indicatori ai pieței de capital

14.1. Bursa de Valori București – Piața reglementată

Indicele Bursei de Valori București, BET (*Bucharest Exchange Trading*) este primul indice oficial introdus la BVB și este calculat ca o medie ponderată (cu capitalizarea *free-float*-ului) a prețurilor titlurilor aflate în portofoliul indicelui. Numărul societăților incluse în coșul indicelui BET este variabil, cu un minim de 10 companii și un maxim de 15 companii.

În cazul BET, din societățile care pot intra în componența coșului sunt excluse societățile de investiții financiare. De asemenea, pentru a evita un impact semnificativ exercitat de evoluția unui număr mic de societăți asupra valorilor indicelui, ponderea unei societăți este limitată la maximum 20 la sută.

Indicele BET-FI este primul indice sectorial dezvoltat de BVB și a fost calculat inițial pentru cele 5 SIF înscrise la cota bursei, urmând să includă toate societățile de investiții financiare care vor fi listate ulterior. Metodologia de calcul este identică cu cea aplicată pentru calculul indicelui BET.

Indicii BET-XT și BET-NG au fost lansați la data de 1 iulie 2008, metodologiile de calcul fiind similare celor aplicate în cazul indicilor bursieri menționați anterior. Indicele BET-XT monitorizează evoluția celor mai lichide 25 de companii tranzacționate în segmentul de piață reglementată, inclusiv SIF-urile, ponderea maximă a unui simbol fiind stabilită la 15 la sută.

Indicele BET-NG este un indice sectorial și reflectă evoluția prețurilor acțiunilor companiilor tranzacționate pe piața reglementată BVB, al căror domeniu principal de activitate este asociat cu sectorul energetic și utilitățile aferente acestuia. Ponderea maximă a unui simbol în indice este de 30 la sută.

Indicele BET Plus, introdus din 23 iunie 2014, reflectă evoluția companiilor românești listate pe piața reglementată a BVB care îndeplinesc criteriile minime de selecție (referitoare la lichiditate și la valoarea acțiunilor aferente *free-float*-ului), cu excepția societăților de investiții financiare. Similar celorlalți indici dezvoltați de BVB, metodologia indicelui BET Plus ia în considerare tranzacțiile înregistrate în cadrul secțiunii de piață principală (*Regular*).

Indicele ROTX (*Romanian Traded Index*) reflectă, în timp real, mișcarea acțiunilor *blue chip* tranzacționate la BVB. Numărul acțiunilor ce sunt incluse în portofoliul indicelui ROTX nu este fix, criteriile principale de selecție fiind lichiditatea și capitalizarea bursieră. Calculat în lei, euro și dolari SUA și diseminat în timp real de Bursa de Valori din Viena (Wiener Börse AG), ROTX este proiectat ca un indice tranzacționabil, putând fi folosit ca activ suport pentru produse derivate și structurate.

15. Indicatori ai balanței de plăți și poziției investiționale internaționale a României

În anul 2019, statisticile sectorului extern aferente perioadei 2013-2018 au fost actualizate în contextul Politicii europene armonizate de revizuire a statisticilor macroeconomice, care stabilește regulile și principiile standard de revizuire a datelor statistice pentru statele membre ale UE. Scopul general al revizuirii *benchmark* este de a include în seriile statistice informații noi, îmbunătățite, sau de a li se asigura conformitatea cu noi standarde metodologice internaționale sau regulamente europene.

15.1. Balanța de plăți

Balanța de plăți reprezintă sinteza tranzacțiilor economice și financiare ale României cu restul lumii, pe o perioadă de timp determinată, referitoare la bunuri, servicii, venituri primare, transferuri fără contraprestație (donații, ajutoare și altele asemenea), precum și la creanțe și obligații financiare. Principalele componente ale balanței de plăți sunt: contul curent, contul de capital și contul financiar.

a) Cadrul legal național: (i) Legea nr. 312/2004 privind Statutul BNR – potrivit art. 9 alin. (2), Banca Națională a României are atribuția legală de a elabora balanța de plăți; (ii) Legea nr. 226/2009 a organizării și funcționării statisticii oficiale în România – art. 6 (3), art.6 (4) și art. 6 (5); (iii) Regulamentul BNR nr. 4/2014 privind raportarea de date și informații statistice la Banca Națională a României, cu modificările și completările ulterioare.

b) Cadrul legal internațional: (i) Regulamentul (CE) nr. 184/2005 al Parlamentului European și al Consiliului privind statisticile comunitare ale balanței de plăți, ale comerțului internațional cu servicii și ale investițiilor străine directe, cu modificările și completările ulterioare; (ii) Orientările BCE 23/2011 privind cerințele de raportare statistică ale Băncii Centrale Europene în domeniul statisticilor externe, cu modificările și completările ulterioare.

c) Standardul metodologic internațional pentru elaborarea balanței de plăți este asigurat de *Manualul FMI Balanța de plăți și poziția investițională internațională*, ediția a VI-a (BPM6). Pentru a asigura coerența între statisticile macroeconomice internaționale, manualul BPM6 a fost elaborat în concordanță cu actualizarea definiției OCDE *benchmark* a investițiilor străine directe (BD4-2008), precum și a Sistemului Conturilor Naționale (SCN 2008).

d) Surse de date: (i) cercetări statistice directe pe bază de eșantion sau exhaustive, cu frecvență trimestrială, privind Investițiile străine directe, Comerțul internațional cu servicii și Alte informații financiare în relația cu nerezidenții ; (ii) date colectate lunar de la instituțiile de credit, în baza Regulamentului BNR nr. 4/2014 privind raportarea de date și informații statistice la Banca Națională a României, cu modificările și completările ulterioare, privind tranzacțiile cu nerezidenții efectuate în nume și cont propriu; (iii) sistemul de colectare de date „titlu cu titlu” privind deținerile și emisiunile de titluri de valoare; (iv) statistica monetară; (v) statistica comerțului internațional cu bunuri; (vi) surse administrative; (vii) estimări lunare referitoare, în principal, la poziții din balanța de plăți pentru care datele sunt disponibile trimestrial.

e) Concepte și definiții

I. Contul curent reflectă furnizarea sau achiziționarea de resurse reale de către economia României către sau de la restul lumii, precum și tranzacții unilaterale, fără contraprestație economică.

Contul curent este subdivizat în: bunuri, servicii, venituri primare, venituri secundare.

Tranzacțiile înregistrate pe credit exprimă partea din produsul intern al economiei raportoare furnizat altor economii (export de bunuri și servicii), venituri din utilizarea factorilor de producție în procesul de producție desfășurat în străinătate (venituri din muncă și venituri din investiții), precum și primirea din străinătate a unor resurse reale sau financiare fără contraprestație economică.

Tranzacțiile înregistrate pe debit reflectă achiziția de bunuri și servicii din străinătate (import), venituri cuvenite nerezidenților pentru utilizarea de factori de producție aparținând acestora, acordarea de resurse reale sau financiare fără contraprestație economică nerezidenților.

I.1. Bunuri – reflectă tranzacții internaționale de export/import care implică schimbul de proprietate asupra bunului respectiv, spre deosebire de tranzacțiile de export/import reflectate în statistica comerțului internațional cu bunuri produsă de INS (care surprinde mișcarea fizică a bunurilor: „expedieri/introduceri”).

Se elimină din statistica comerțului cu bunuri valoarea bunurilor care trec frontiera, dar nu își schimbă proprietarul (bunuri pentru prelucrare, identificate după natura tranzacției), dar se adaugă valoarea netă a serviciilor de prelucrare (procesare), care se înregistrează la poziția „Servicii de prelucrare a bunurilor”.

I.1.1. Mărfuri generale – exportul și importul de bunuri care fac obiectul unui transfer de proprietate între rezidenți și nerezidenți și care trec frontiera țării. Datele sunt exprimate în valori FOB. Importurile FOB se calculează de BNR pe baza coeficientului de transformare CIF/FOB determinat de INS.

I.1.2. Merchanting – cumpărarea de bunuri de către rezidenți de la nerezidenți, urmată de revânzarea bunurilor respective către alți nerezidenți, fără ca bunurile să treacă frontiera țării. Achiziționarea de bunuri este înregistrată ca export negativ de bunuri. Vânzarea bunurilor este înregistrată ca export pozitiv de bunuri. Diferența între prețul de vânzare și prețul de cumpărare este evidențiată la poziția „Merchanting – export net de bunuri”. Tranzacțiile se înregistrează la valoarea de piață.

I.2. Servicii – reprezintă rezultatul activităților economice care modifică starea unor unități consumatoare (persoane fizice, persoane juridice sau bunuri economice) sau care facilitează schimbul de produse sau active financiare.

I.2.1. Servicii de prelucrare a bunurilor aflate în proprietatea terților – includ activități precum: procesarea, asamblarea, aplicarea etichetelor, împachetarea și altele asemenea, efectuate de companii care nu sunt proprietarele bunurilor pe care le prelucrează și reflectă valoarea netă a serviciilor de procesare (aceasta poate include costuri pentru achiziționarea de materiale de către prestatorul de servicii).

I.2.2. Servicii de întreținere și reparații – se referă la reparații ale bunurilor aparținând nerezidenților, efectuate de rezidenți sau reparații ale bunurilor aparținând rezidenților, efectuate de nerezidenți. Sunt incluse reparațiile navelor, aeronavelor și ale altor echipamente de transport. Nu sunt incluse reparații ale construcțiilor și reparații ale echipamentelor IT.

I.2.3. Servicii de transport – se referă la transportul persoanelor și bunurilor dintr-un loc în altul, precum și la serviciile auxiliare și de sprijin conexe. Sunt incluse serviciile poștale și de curierat și pot fi clasificate în funcție de: (i) mijlocul de transport și de (ii) obiectul transportului (pasageri, mărfuri, alte servicii auxiliare – încărcare, descărcare, depozitare etc.).

I.2.4. Turism/Călătorii – reprezintă contravaloarea serviciilor turistice prestate nerezidenților atât pe teritoriul României, cât și în afara acestuia, respectiv contravaloarea serviciilor turistice prestate cetățenilor români în afara teritoriului României; este inclus și turismul de afaceri (cursuri, întâlniri de afaceri, conferințe, evenimente etc.). Sunt considerate servicii turistice: serviciile de cazare, serviciile de servire a mesei, serviciile de transport local, serviciile de turism cultural, divertisment, organizarea de excursii, bunurile și serviciile achiziționate de turiști/călători pe perioada sejurului (ex. suveniruri, servicii de furnizare internet la hotel etc.), serviciile medicale și serviciile educaționale care presupun deplasarea clienților (pacienți, cursanți) din țara de origine în țara în care sunt prestate serviciile.

I.2.5. Servicii de construcții – cuprind valoarea totală a lucrărilor de construcții realizate pe o perioadă mai scurtă de 1 an. Se înregistrează pe bază brută crearea, renovarea, repararea sau extinderea clădirilor, amenajărilor de natură tehnică sau a altor categorii (inclusiv drumuri, poduri, baraje etc.).

I.2.6. Servicii de asigurări și ale fondurilor de pensii – cuprind servicii de asigurări directe, servicii de reasigurare și servicii de asigurări auxiliare, servicii furnizate de fondurile de pensii. Sunt evaluate prin comisioanele incluse în totalul primelor și nu prin valoarea totală a primelor.

I.2.7. Servicii financiare – includ serviciile furnizate de intermediarii financiari, cu excepția serviciilor de asigurare și ale fondurilor de pensii. Cuprind atât servicii financiare explicit facturate, cât și servicii de intermediere financiară măsurate indirect (FISIM).

I.2.8. Taxe pentru utilizarea proprietății intelectuale – includ taxele pentru utilizarea drepturilor de proprietate rezultate din cercetare-dezvoltare sau activități de marketing (brevete, mărci, procese industriale, inclusiv secrete comerciale și francize), precum și taxele pentru licențe de reproducere sau distribuție a proprietății intelectuale sau drepturi conexe.

I.2.9. Serviciile de telecomunicații, informatice și informaționale

Serviciile de telecomunicații se referă la transmiterea de sunete, imagini sau alte informații, prin telefon, telex, telegrame, cablu, radio, televiziune, satelit, poștă electronică, fax etc., precum și

serviciile de rețea, teleconferință și de suport tehnic. Sunt incluse, de asemenea, serviciile de telecomunicații mobile, de furnizare de servicii pentru nodurile de comunicații prin internet și de acces *online*, inclusiv furnizarea de acces la internet.

Serviciile informatice cuprind serviciile destinate componentelor *hardware* și/sau *software* și serviciile de prelucrare a datelor. Sunt incluse și serviciile de consultanță pentru *hardware* și *software* și cele de instalare; serviciile de întreținere și reparare ale computerelor și ale echipamentelor periferice; serviciile de recuperare în caz de dezastru, furnizarea de consultanță și asistență privind gestionarea resurselor informatice; analiza, proiectarea și programarea de sisteme „la cheie” (inclusiv dezvoltarea și proiectarea de pagini de internet) și furnizarea de consultanță tehnică pentru programe de calculator (*software*); licențe pentru utilizarea programelor de calculator nepersonalizate; dezvoltarea, producerea, furnizarea și elaborarea documentației pentru programele de calculator personalizate, inclusiv de sisteme de operare realizate la comandă pentru utilizatori specifici; întreținerea sistemelor și alte servicii auxiliare, precum formarea în cadrul activităților de consultanță; serviciile de prelucrare a datelor, cum ar fi introducerea, sortarea și prelucrarea datelor în sistem *time-sharing*; serviciile de găzduire a paginilor de internet (respectiv furnizarea de spațiu pe un server pentru găzduirea paginilor de internet ale clienților); gestionarea echipamentelor informatice.

Serviciile informaționale cuprind serviciile prestate de agențiile de știri, precum și alte servicii informaționale: serviciile privind bazele de date (proiectarea bazelor de date, stocarea și difuzarea datelor și a bazelor de date, inclusiv directoare și liste de distribuire), atât *online*, cât și pe suport magnetic, optic sau imprimat, precum și portalurile de căutare pe internet. De asemenea, includ abonamentele directe individuale la ziare și periodice, primite prin poștă, transmitere electronică sau prin alte mijloace; alte servicii de furnizare de conținut online și servicii ale bibliotecilor și arhivelor. Conținutul descărcat care nu este *software* (inclus în Servicii informatice) sau audio și video (inclus în Servicii audiovizuale și conexe) este inclus în servicii informaționale.

I.2.10. Alte servicii pentru afaceri – includ servicii de cercetare-dezvoltare, servicii de consultanță profesională și managerială, servicii tehnice, servicii comerciale și alte servicii destinate întreprinderilor.

I.3. Venituri primare – reprezintă veniturile cuvenite pentru contribuția la procesul de producție sau pentru furnizarea de active financiare sau din cesionarea resurselor naturale, în relația rezident-nerezident.

I.3.1. Remunerarea salariaților – reprezintă veniturile obținute din activitățile prestate pe baza unui angajament de muncă (un raport de tip angajat-angajator), cu durată mai mică de 1 an.

I.3.2. Venituri din investiții – sunt obținute din furnizarea/utilizarea de active financiare în relația rezident-nerezident. Veniturile din investiții includ veniturile din participații la capital (dividende, profit reinvestit) și din creanțe (dobânzi). În bilanța de plăți, veniturile din investiții sunt clasificate după tipul investiției: venituri din investiții directe, venituri din investiții de portofoliu, venituri din alte investiții și venituri din active de rezervă. Pentru definițiile tipului de investiție, a se vedea contul financiar.

I.3.3. Alte venituri primare – sunt clasificate în funcție de sectorul instituțional al economiei raportoare (administrația publică sau alte sectoare) și includ impozitele pe producție și importuri și subvențiile pe producție și pe produs. Fondurile europene nerambursabile

primite sub formă de subvenții (Fondul European de Garantare Agricolă) se înregistrează la componenta Alte venituri primare ale administrației publice.

I.4. Venituri secundare – prezintă transferurile curente dintre rezidenți și nerezidenți.

Un transfer este o tranzacție unilaterală ce corespunde furnizării unui bun, serviciu, activ financiar sau alt activ, atunci când nu există o contraprestație economică corespunzătoare. La componenta transferuri curente sunt clasificate toate transferurile care nu sunt considerate transferuri de capital.

Transferurile curente sunt clasificate în funcție de sectorul instituțional care efectuează sau primește transferul: administrația publică sau alte sectoare.

Transferurile curente ale administrației publice cuprind impozite pe venit, avere etc., contribuții sociale, beneficii sociale, cooperare internațională curentă, transferuri curente diverse și contribuția la bugetul UE (calculate pe baza TVA și VNB). Includ fondurile europene nerambursabile utilizate pentru cheltuieli curente: Fondul Social European, parțial Fondul European Agricol pentru Dezvoltare Rurală.

Transferurile curente ale altor sectoare includ impozite pe venit, avere etc., contribuții sociale, prestații sociale, prime nete de asigurare, despăgubiri din asigurări, transferuri curente diverse (transferuri personale între gospodăriile populației rezidente și nerezidente din care fac parte și remiterile lucrătorilor).

II. Contul de capital acoperă achiziționarea/vânzarea de active nefinanciare neproduse și transferurile de capital.

II.1. Achiziționarea/vânzarea de active nefinanciare neproduse

Activele nefinanciare neproduse constau în: resurse naturale, contracte, închirieri și licențe și active comerciale (mărci) și fondul de comerț. La această componentă a contului de capital se înregistrează numai achiziționarea sau vânzarea de astfel de active, nu și utilizarea lor.

II.2. Transferuri de capital – constau în transferuri de proprietate asupra activelor fixe, transferuri de fonduri legate sau condiționate de achiziționarea sau cedarea de active fixe și anularea, fără compensare acordată în schimb, a pasivelor de către creditorii. Transferurile de capital se pot efectua în numerar sau în natură (cum ar fi iertarea de datorie). Distincția între transferurile curente și transferurile de capital este reprezentată, în practică, de utilizarea transferului de către țara destinatară.

Transferurile de capital includ: (i) impozite pe capital; (ii) transferuri de capital pentru investiții și (iii) alte transferuri de capital și sunt clasificate în funcție de sectorul instituțional inițiator sau destinatar al transferului în economia raportoare: administrația publică sau alte sectoare. Transferurile de capital ale administrației publice includ fondurile europene nerambursabile utilizate pentru formarea de capital fix: Fondul European de Dezvoltare Regională, Fondul de Coeziune, parțial Fondul European Agricol pentru Dezvoltare Rurală.

III. Contul financiar înregistrează tranzacții nete care implică active și pasive financiare între rezidenți și nerezidenți. Achiziția netă de active financiare reprezintă diferența dintre achiziția de active și reducerea de active, iar acumularea netă de pasive se determină ca diferență între acumularea de pasive și reducerea de pasive.

În funcție de categoria funcțională, tranzacțiile financiare sunt clasificate ca: (i) investiții directe; (ii) investiții de portofoliu; (iii) derivate financiare; (iv) alte investiții și (v) active de rezervă.

III.1. Investițiile directe presupun o relație investițională de durată între o entitate rezidentă și o entitate nerezidentă; de regulă, implică exercitarea de către investitor a unei influențe manageriale semnificative în întreprinderea în care a investit.

Componentele investițiilor directe sunt: **participațiile la capital**, respectiv capitalul social vărsat și rezervele ce revin unui investitor nerezident care deține cel puțin 10 la sută din capitalul social subscris al unei întreprinderi rezidente, **profitul reinvestit** de către acesta, precum și **instrumentele de natura datoriei** (ex. credite) dintre acest investitor sau grupul din care face parte acesta și întreprinderea în care a investit.

III.2. Investițiile de portofoliu includ tranzacțiile care implică titluri de creanță sau titluri de valoare de tip participație, altele decât cele incluse în investițiile directe sau activele de rezervă. Investițiile de portofoliu includ titluri de valoare de tip **participație la capital, acțiuni ale fondurilor de investiții și instrumente de natura datoriei**, cu excepția cazului în care sunt clasificate fie ca investiții directe, fie ca active de rezervă.

III.3. Derivate financiare

Un contract financiar derivat este un instrument financiar aferent unui alt instrument sau unui indicator financiar specific sau unei mărfi de bază specifice care permite tranzacționarea în mod autonom pe piețele financiare a unor riscuri financiare specifice (precum riscul ratei dobânzii, riscul valutar, riscul variației valorii participațiilor și prețului mărfurilor de bază, riscul de credit etc.). Această categorie este identificată separat de alte categorii deoarece se referă la transferul riscului nu la furnizarea de fonduri sau alte resurse. Spre deosebire de alte categorii funcționale, la instrumentele financiare derivate nu se acumulează venituri primare.

Întrucât în cazul tranzacțiilor cu derivate financiare distincția între active și pasive este dificil de realizat, la nivel european a fost stabilită o convenție prin care toate tranzacțiile cu astfel de instrumente sunt alocate în bilanța de plăți în cadrul achizițiilor nete de active.

III.4. Alte investiții reprezintă o componentă ce include tranzacții, altele decât cele incluse la investiții directe, investiții de portofoliu, derivate financiare sau active de rezervă.

III.4.1. Participații la capital, altele decât cele de natura investiției directe și de portofoliu – reflectă participarea la capitalul anumitor organizații internaționale, precum și participațiile sub 10 la sută la capitalul social al cvasisocietăților.

III.4.2. Numerar și depozite – include numerarul în circulație și depozitele. Depozitele sunt contracte standardizate, nenegociabile, oferite în general de societăți care acceptă depozite, permițând plasarea și retragerea ulterioară a unei sume de bani de către creditor.

III.4.3. Împrumuturi – cuprinde toate împrumuturile, inclusiv împrumuturile ipotecare, leasingurile financiare și operațiunile de tip report. Toate operațiunile de tip *repo* sunt considerate drept împrumuturi colaterale și nu achiziții/vânzări simple de titluri de valoare și se înregistrează la „Alte investiții”.

III.4.4 Sisteme de asigurări, de pensii și scheme de garanții standardizate – cuprind creanțe și angajamente externe aferente instrumentelor financiare precum provizioane tehnice de asigurări generale, drepturi asupra asigurărilor de viață și a rentelor, drepturi de pensii, drepturi ale fondurilor de pensii asupra administratorilor fondurilor de pensii, drepturi la prestații, altele decât pensiile, precum și provizioanele pentru executarea garanțiilor standardizate;

III.4.5. Credite comerciale și avansuri – reprezintă creanțe financiare rezultate din acordarea directă de credite de către furnizorii de bunuri și servicii clienților acestora și plăți în avans pentru activitatea în curs sau care urmează a fi realizată. Creditele comerciale și avansurile apar atunci când plata bunurilor sau serviciilor nu este efectuată în același timp cu transferul dreptului de proprietate asupra unui bun sau cu prestarea unui serviciu.

III.4.6 Alte creanțe / angajamente externe - cuprind creanțele/angajamentele financiare, altele decât împrumuturile financiare și creditele comerciale, ce apar datorită existenței unui decalaj de timp între momentul în care apare o creanță sau o obligație de a efectua o plată și momentul efectiv al încasării/plății respective. Sunt incluse creanțele/datoriile aferente impozitelor, salariilor, dividendelor și contribuțiilor sociale care s-au acumulat, dar încă nu au fost încasate/plătite.

III.4.7. Alocări de drepturi speciale de trageră (DST) – este o componentă ce prezintă un pasiv al beneficiarului în raport cu Fondul Monetar Internațional, având o intrare corespunzătoare la „Active de rezervă”.

III.5. Activele de rezervă – reprezintă acele active externe care sunt disponibile imediat pentru autoritatea monetară și controlate de aceasta pentru acoperirea necesităților de finanțare a balanței de plăți, pentru intervenția pe piețele valutare pentru gestionarea cursului de schimb și în alte scopuri conexe (precum menținerea încrederii în monedă și în economie sau ca bază pentru creditele externe). Activele de rezervă trebuie să fie active exprimate în monedă străină, să reprezinte creanțe față de nerezidenți și să existe efectiv.

Rezidenți

- persoane fizice – cetățeni români, cetățeni străini și apatrizi, cu domiciliul în România atestat cu documente de identitate emise conform legii;
- persoane juridice și orice alte entități cu sediul în România, precum și persoane fizice, cetățeni români, cetățeni străini și apatrizi cu domiciliul în România, care sunt autorizate și/sau înregistrate să desfășoare activități economice pe teritoriul României, în mod independent, în condițiile prevăzute de reglementările legale în vigoare;
- sucursale, agenții, reprezentanțe, birouri aparținând persoanelor juridice străine sau altor entități străine, înregistrate și/sau autorizate să funcționeze în România;
- ambasade, consulate și alte reprezentanțe și misiuni permanente ale României în străinătate.

Nerezidenți

- persoane fizice – cetățeni străini, cetățeni români și apatrizi, cu domiciliul în străinătate atestat cu documente de identitate emise conform legii;
- persoane juridice și orice alte entități cu sediul în străinătate, precum și persoane fizice, cetățeni străini, cetățeni români și apatrizi cu domiciliul în străinătate, care sunt autorizate și/sau înregistrate să desfășoare activități economice în străinătate, în mod independent, în condițiile prevăzute de reglementările legale în vigoare;

- sucursale, agenții, reprezentanțe, birouri și orice alte entități ale persoanelor juridice române sau altor entități române, înregistrate și/sau autorizate să funcționeze în străinătate;
- ambasade, consulate și alte reprezentanțe și misiuni permanente ale altor state în România, precum și organizații internaționale sau reprezentanțe ale unor astfel de organizații care funcționează în România.

15.2. Comerțul internațional cu servicii

Datele statistice privind exportul și importul de servicii sunt compilate conform metodologiei BPM6 și sunt prezentate pe tipuri de servicii conform clasificării EBOPS (Clasificarea extinsă a componentei „Servicii” din Balanța de plăți).

15.3. Investiții directe – principiul direcțional

Diferența între prezentarea investițiilor directe pe principiul active/pasive (așa cum se regăsesc în componentele standard ale balanței de plăți) și prezentarea acestora pe principiul direcțional, constă în faptul că pe principiul direcțional se urmărește relația investițională între investitorul direct și compania investiție străină directă (creanțele acestor companii asupra investitorilor nerezidenți sunt înregistrate ca scăderi/retrageri de investiții străine directe).

Datele statistice privind investițiile directe pe principiul direcțional sunt compilate conform metodologiei BPM6.

15.4. Datoria externă pe termen lung

Datoria externă brută este alcătuită din soldul pasivelor reale, actuale și necondiționate ce presupun plăți viitoare de rate de capital și/sau de dobânzi, datorate de rezidenții unei economii față de nerezidenți (conform definiției din *External Debt Statistics: Guide for Compilers and Users*). Compilarea datelor statistice privind datoria externă brută se realizează în conformitate cu metodologia FMI și UE (*Balance of Payments Manual – BPM6; Manual on Government Deficit and Debt Implementation of ESA 2010, 2014 Edition*).

Datoria externă include următoarele instrumente financiare de natura pasivelor: numerar și depozite, împrumuturi, titluri de valoare de natura datoriei, credite comerciale și avansuri primite, pasive rezultate din sisteme de asigurări, de pensii și scheme de garanții standardizate, alocări de DST de la FMI și alte angajamente (conform manualului FMI, *External Debt Statistics: Guide for Compilers and Users*, 2014).

Datoria publică externă este înregistrată, monitorizată și administrată de către Ministerul Finanțelor (Legea nr. 109/2008 pentru aprobarea OUG nr. 64/2007 privind datoria publică). Operațiunile valutare de capital de natura datoriei externe private pe termen lung (TL) se notifică la BNR conform prevederilor Regulamentului nr. 4/2014 privind raportarea de date și informații statistice la Banca Națională a României, cu modificările și completările ulterioare.

15.6. Poziția investițională internațională

Compilarea datelor statistice privind poziția investițională internațională se realizează în conformitate cu metodologia FMI și UE (*Balance of Payments Manual – BPM6*).

Poziția investițională internațională a României reprezintă stocurile de active și pasive financiare externe (între rezidenți și nerezidenți) la un moment dat. Stocurile la sfârșitul unei perioade se calculează pe baza stocurilor de la începutul perioadei și a informațiilor despre fluxul tranzacțiilor financiare (care fac obiectul contului financiar al balanței de plăți), luându-se în considerare

modificările cursurilor de schimb, ale prețurilor internaționale și alte ajustări financiare din intervalul de timp analizat.

Structura poziției investiționale internaționale reflectă principalele categorii funcționale: investiții directe, investiții de portofoliu, derivate financiare, alte investiții și active de rezervă. Acestea sunt alcătuite din instrumente financiare de tipul: participații la capital, instrumente de natura datoriei, derivate financiare, alte participații, numerar și depozite, împrumuturi, credite comerciale, scheme de pensii și asigurări, alte active/pasive, drepturi speciale de tragere (DST), aur și alte active de rezervă. Instrumentele financiare conțin și informația referitoare la maturitatea acestora.

Datele privind poziția investițională internațională sunt compilate trimestrial și revizuite în martie/septembrie ale fiecărui an pentru perioada de referință anterioară.

