



BANCA
NAȚIONALĂ
A ROMÂNIEI

Buletin lunar noiembrie 2020

Anul XXVIII, nr. 325

BULETIN LUNAR
Noiembrie 2020

NOTE

Datele statistice utilizate sunt cele disponibile la data de 26 ianuarie 2021.

Unele dintre aceste date au caracter provizoriu, urmând a fi revizuite în publicațiile ulterioare.

Sursa datelor statistice utilizate la realizarea graficelor și a tabelelor a fost indicată numai atunci când acestea au fost furnizate de alte instituții.

Toate drepturile rezervate.

Reproducerea informațiilor este permisă numai în scopuri educative și necomerciale și numai cu indicarea sursei.

Banca Națională a României,
Str. Lipscani nr. 25, cod 030031, București
tel. 021/312 43 75; fax 021/314 97 52

www.bnr.ro

ISSN 1584-0840

Cuprins

Sinteza principalelor evoluții economice și de politică monetară în luna noiembrie 2020	5
<hr/>	
Economia reală	5
Politica monetară	9
Index legislativ	14
<hr/>	
Principalele acte normative cu caracter economic general și din domeniul financiar-bancar emise în luna noiembrie 2020	14
Principalele reglementări emise de BNR în luna noiembrie 2020	14
Lista materialelor publicate în buletinele lunare ale Băncii Naționale a României	15
<hr/>	
Secțiune Statistică	17
<hr/>	

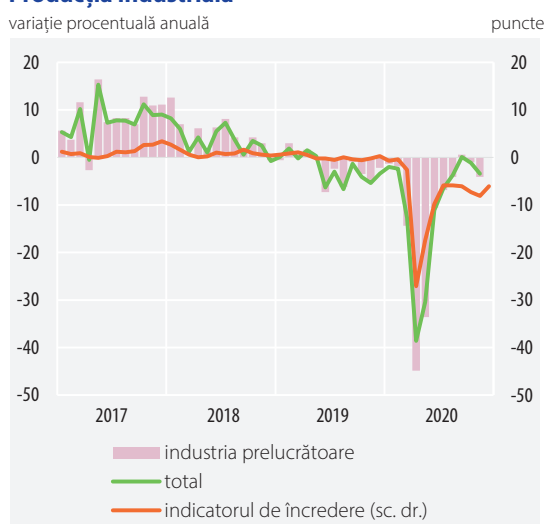
Sinteza principalelor evoluții economice și de politică monetară în luna noiembrie 2020

Economia reală

În noiembrie 2020, volumul producției industriale a înregistrat o adâncire a contracției anuale, până la -3,4 la sută (-2,2 puncte procentuale față de luna precedentă). Tendința a caracterizat sectorul extractiv, dar și ramura manufacturieră, în cazul celei din urmă factorul determinant pentru declinul anual (-4,1 la sută) rămânând instabilitatea cererii, în contextul celui de-al doilea val pandemic în UE. Astfel, majoritatea ramurilor continuă să consemneze dinamici anuale negative, în unele cazuri chiar mai ample comparativ cu perioada anterioară, așa cum a înregistrat industria de prelucrare a hidrocarburilor (-18,1 la sută), restricțiile suplimentare de mobilitate afectând cererea pentru combustibili. Printre puținele ramuri unde s-au menținut creșterile anuale se remarcă industriile producătoare de bunuri necesare gestionării crizei sanitare (chimică și farmaceutică), precum și industria auto și cele conexe. În aceste ultime cazuri, cu toate că dinamica încetinește pentru a doua lună consecutiv, în corelație cu evoluțiile nefavorabile la nivelul pieței interne, succesul la export al noilor modele lansate în ultima perioadă a favorizat păstrarea unor avansuri anuale. Pentru perioada imediat următoare, perspectivele producției se mențin rezervate, indicatorul de încredere calculat de CE-DG ECFIN pentru sectorul manufacturier rămânând în teritoriul negativ (-6,1 puncte).

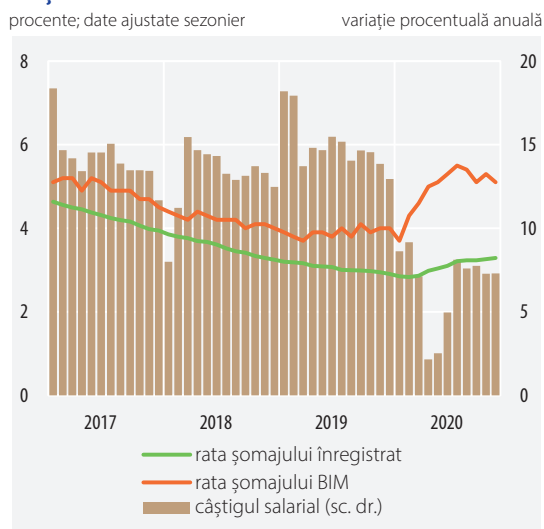
Coordonatele pieței muncii au cunoscut o ușoară ameliorare în luna noiembrie 2020, sub influența programelor guvernamentale în vigoare de sprijinire a ocupării, a căror perioadă de implementare a fost recent extinsă până la 30 iunie 2021. Astfel, datele provizorii estimate privind rata lunară a șomajului BIM relevă o ușoară diminuare până la 5,1 la sută, iar rata șomajului înregistrat s-a menținut la 3,3 la sută (serii de date ajustate sezonier). Contracția anuală a efectivului salariaților din economie s-a temperat din nou, atingând

Producția industrială



Sursa: INS, CE-DG ECFIN

Forța de muncă

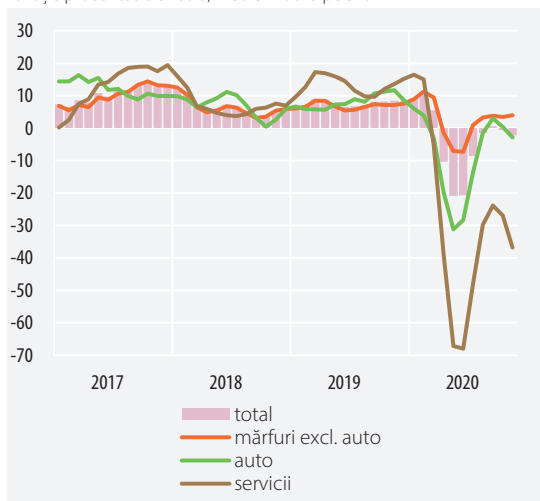


Sursa: INS, ANOFM, calcule BNR

în noiembrie -1,2 la sută; reduceri ample ale schemelor de personal s-au menținut însă în sectoarele afectate de pandemie (precum HoReCa, activitățile recreative, transporturile aeriene sau industria ușoară), în timp ce recrutările au continuat în IT (influențate de intensificarea procesului de digitalizare), în construcții (pe fondul dinamismului proiectelor de infrastructură) și în sectorul sanitar. Dinamica anuală a câștigului salarial mediu net pe economie și-a păstrat ritmul robust de creștere, de peste 7 la sută. Pentru perioada următoare, ambele sondaje – DG-ECFIN și Manpower – relevă o oarecare îmbunătățire a oportunităților de angajare față de intervalul anterior, rezultatele menținându-se însă mult sub valorile din perioada similară a anului anterior.

Comerț interior și servicii

variație procentuală anuală; medie mobilă pe 3 luni



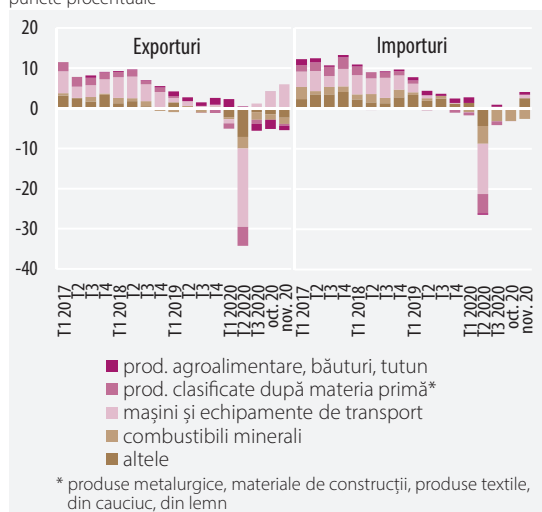
Sursa: INS, calcule BNR

Activitatea comercială a înregistrat în noiembrie o ușoară temperare (până la circa 1,3 la sută), vânzările de carburanți și cele auto consemnând în continuare evoluții nefavorabile – contracții anuale de peste 7 la sută – asociate cu preponderența celui de-al doilea val pandemic, care a determinat o reducere a mobilității populației concomitent cu o anumită deteriorare a perspectivei. În schimb, vânzările de bunuri nealimentare, cu excepția celor menționate, au înregistrat un ritm consistent de creștere (9,7 la sută, variație anuală), fiind vizibilă menținerea preferinței consumatorilor pentru achizițiile de produse care îmbunătățesc calitatea spațiului de locuit, realizate într-o bună măsură prin intermediul magazinelor *online*. La nivelul serviciilor de piață prestate populației, sub efectul măsurilor restrictive implementate începând cu luna octombrie, care au crescut în intensitate în luna noiembrie ca urmare a majorării alerte a numărului de infectări, volumul cifrei de afaceri s-a redus cu aproximativ 50 la sută față de aceeași perioadă a anului trecut (contracție mai amplă în cazul agențiilor de turism și al activităților recreative), o revenire a sectorului fiind improbabilă pe parcursul lunilor de iarnă, când este de așteptat să se mențină cele mai multe dintre restricții.

În luna noiembrie, creșterea exporturilor a fost timidă (0,6 la sută în termeni anuali, conform datelor preliminare ale INS). Rezultatul pozitiv este atribuit livrărilor de produse industriale, pe fondul majorării portofoliului de comenzi începând din luna septembrie, o contribuție importantă revenind redresării producției auto europene,

Comerțul internațional cu bunuri

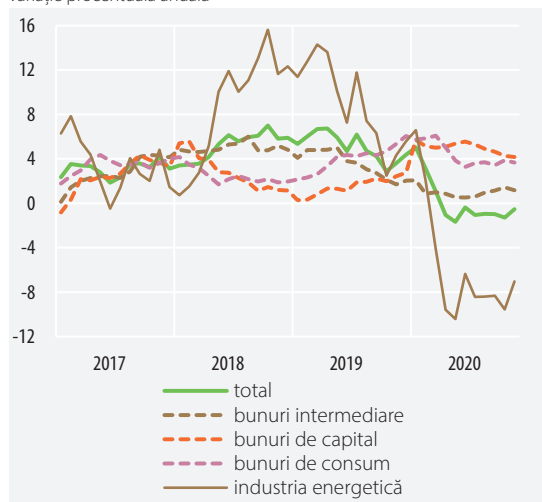
contribuții la rata anuală de creștere (în termeni valorici);
puncte procentuale



Sursa: INS, Eurostat – ComExt, calcule BNR

Prețurile producției industriale pentru piața internă

variație procentuală anuală



Sursa: INS, Eurostat

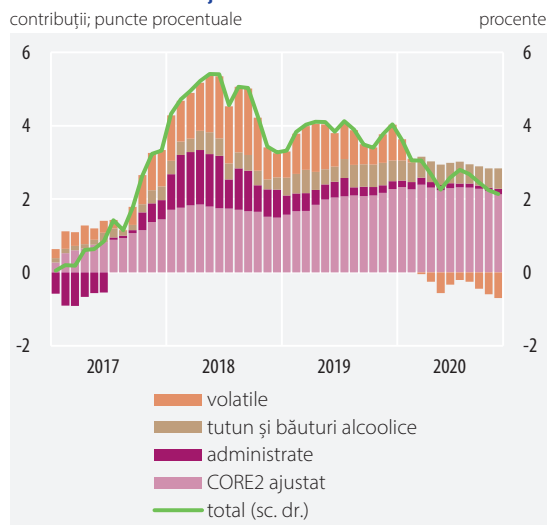
dar și interesului pentru autoturismele românești manifestat în rândul consumatorilor externi. Astfel, cifra de afaceri pentru piața externă la nivelul sectorului industrial a crescut cu 4,1 la sută (variație nominală anuală, pe baza valorilor exprimate în euro), cu dinamici foarte alerte în industria mijloacelor de transport rutier și în cea a echipamentelor electrice (circa 18 la sută). Avansuri mai modeste, dar în accelerare față de luna precedentă, s-au înregistrat în industria chimică, de prelucrare a lemnului și de mașini și echipamente. Evoluția favorabilă a livrărilor de produse industriale a fost estompată de contracția severă a exporturilor de materii prime agricole, ca urmare a recoltei modeste din anul 2020, dar și a celor de hidrocarburi (inclusiv din cauza livrărilor la prețuri inferioare lunii noiembrie 2019). Un ritm anual pozitiv au consemnat și importurile (1,5 la sută), ușoara devansare a dinamicii exporturilor determinând adâncirea deficitului comercial cu 128 milioane euro, până la 1607 milioane euro¹.

În luna noiembrie 2020, scăderea în termeni anuali înregistrată de prețurile producției industriale pentru piața internă s-a atenuat până la -0,5 la sută. Mișcarea a fost imprimată de temperarea contracției anuale a grupei bunuri energetice (cu 2,5 puncte procentuale, până la -7 la sută), în contextul majorării cotațiilor energiei electrice de pe piața liberă en gros, în principal ca efect al acutizării deficitului de ofertă². În cazul celorlalte categorii de bunuri s-au remarcat doar ușoare încetiniri ale ritmului anual de creștere a prețurilor de producție, efectele deficitului de cerere generat de criza pandemică fiind estompate de acumularea de presiuni la nivelul costurilor de producție: majorarea cotațiilor internaționale ale principalelor materii prime, menținerea unei dinamici consistente a costurilor cu forța de muncă, precum și a cheltuielilor asociate măsurilor de combatere a pandemiei.

Rata anuală a inflației IPC și-a continuat traiectoria descendentă în noiembrie, decelerând marginal până

¹ Conform metodologiei BPM6.

² Majorarea consumului de electricitate generată de sosirea sezonului rece nu a fost însoțită de o creștere suficientă a producției. La problemele existente în sectorul de producție a energiei pe bază de cărbune (confruntat cu sporirea costurilor de achiziție a certificatelor de emisie CO2 din anii recenți, al cărui preț a atins în 2020 și 30 de euro, un maxim al ultimilor 12 ani) și în hidrocentrale (anul 2020 fiind unul extrem de secetos) s-a adăugat reducerea cantității de energie produsă de centralele eoliene.

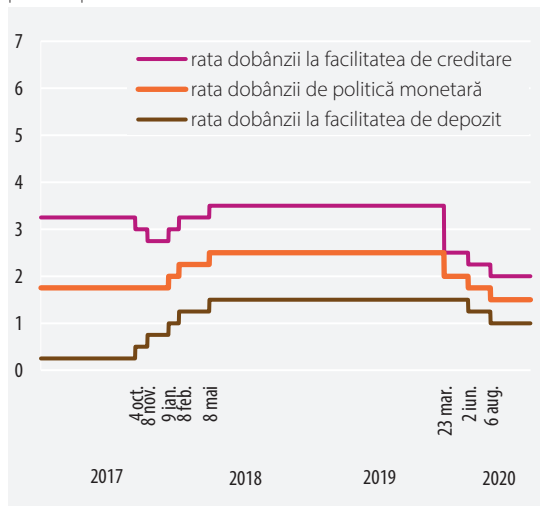
Rata anuală a inflației

Sursa: INS, calcule BNR

la 2,14 la sută. O contribuție la temperare a revenit grupei produselor cu prețuri volatile, în principal datorită perpetuării ieftinirilor pe segmentul legume-fructe în contextul recoltei bogate pe plan comunitar. De asemenea, o încetinire a înregistrat și rata anuală a inflației de bază CORE2 ajustat, coborând până la 3,4 la sută (-0,2 puncte procentuale față de octombrie). Reducerea acesteia este, în mare măsură, rezultatul unui efect statistic favorabil manifestat pe segmentul alimentelor procesate, influențe dezinflaționiste venind însă și din partea deficitului de cerere agregată din economie.

Ratele dobânzilor BNR

procente pe an



Politica monetară

În ședința convocată în data de 12 noiembrie 2020³, Consiliul de administrație al BNR a decis menținerea nemodificată a ratei dobânzii de politică monetară la nivelul de 1,50 la sută, precum și a ratelor dobânzilor aferente facilității de depozit și celei de creditare, la 1,00 la sută, respectiv 2,00 la sută. Totodată, rata RMO pentru pasivele în lei ale instituțiilor de credit a fost păstrată la 8 la sută. În schimb, rata RMO aferentă pasivelor în valută a fost redusă la nivelul de 5 la sută, de la 6 la sută⁴.

Deciziile au fost adoptate în condițiile în care noile date și evaluări au evidențiat o redresare peste așteptări a economiei în cursul verii, anticipată a se întrerupe însă sau chiar inversa ușor spre finele anului sub impactul noului val pandemic, dar și o creștere, în contextul electoral, a incertitudinilor asociate conduitei viitoare a politicii fiscale și a celei de venituri, de natură a induce riscuri mari la adresa perspectivei pe termen scurt și mediu a inflației.

Rata anuală a inflației a continuat să scadă în septembrie⁵ și octombrie, până la 2,24 la sută, ușor sub nivelul prognozat, de la 2,58 la sută în iunie 2020, în principal ca urmare a ieftinirii legumelor și fructelor. În schimb, dinamica inflației CORE2 ajustat a rămas stabilă în trimestrul III, la 3,7 la sută, și a scăzut doar marginal în octombrie – la 3,6 la sută, în linie cu previziunile –, continuând să reflecte presiuni inflaționiste ale factorilor fundamentali din perioada pre-pandemie și așteptările inflaționiste asociate, la care s-au alăturat influențe venite din redresarea cererii de consum în trimestrul III, dar și din perturbări/constrângeri pe partea ofertei și din costuri asociate pandemiei și măsurilor de prevenire a răspândirii infecției cu coronavirus. Toate acestea, împreună cu decalajele temporale inerente, erau de natură să întârzie evidențierea la nivelul inflației de bază a efectelor dezinflaționiste ale deficitului consistent de

³ Conform deciziei Consiliului de administrație al BNR din data de 20 martie 2020, având în vedere gradul ridicat de incertitudine ce caracterizează evoluțiile economice și financiare în contextul pandemiei de coronavirus, calendarul ședințelor de politică monetară anunțat anterior a fost suspendat, urmând ca acestea să aibă loc, pe o perioadă nedeterminată, ori de câte ori este nevoie.

⁴ Începând cu perioada de aplicare 24 noiembrie – 23 decembrie 2020.

⁵ Rata anuală a inflației a coborât în septembrie la 2,45 la sută, de la 2,68 la sută în august.

cerere agregată deschis abrupt în trimestrul II, ca urmare a contracției severe suferite de activitatea economică⁶.

În același timp, noile evaluări arătau că economia va recupera în semestrul II o proporție mai mare din contracție decât se anticipa în luna august, în condițiile unei redresări mai consistente în trimestrul III⁷ – deși inegală din perspectivă structurală și în pofda unor performanțe mai slabe ale agriculturii –, succedată însă de întreruperea sau chiar inversarea ei ușoară în ultimele luni ale anului, în contextul reacutizării pandemiei și al instituirii de noi restricții, mai puțin severe totuși decât cele din primăvară. Evoluția implica o resorbire mai consistentă a deficitului de cerere agregată în semestrul II 2020 față de prognoza precedentă, pe seama restrângerii acestuia cu peste două treimi în trimestrul III și a staționării lui în trimestrul următor la o valoare ușor inferioară celei anticipate anterior.

În aceste condiții, noua prognoză pe termen mediu a evidențiat o modificare semnificativă de pattern al inflației viitoare doar pe orizontul apropiat de timp, când aceasta se anticipa să coboare vizibil sub nivelurile previzionate anterior. Astfel, rata anuală a inflației era așteptată să scadă la 2,1 la sută în decembrie 2020⁸ și la 2,0 la sută la finele primului trimestru al anului viitor, dar apoi să urce și să se mențină pe orizontul relevant pentru politica monetară în proximitatea punctului central al țintei, similar previziunilor anterioare.

Totodată, responsabile de decelerarea mai pronunțată a inflației pe orizontul scurt de timp erau evoluțiile recente și cele anticipate de pe segmentul LFO. Acțiunea de ansamblu a factorilor de natura ofertei se prefigura să redevină însă inflaționistă începând cu primul semestru din 2021, în principal pe seama unor efecte de bază, dar și în contextul liberalizării în luna ianuarie 2021 a pieței energiei electrice. Mici influențe suplimentare erau așteptate din cotații ale unor mărfuri agroalimentare, din costuri asociate măsurilor de prevenire a infectării cu virusul SARS CoV-2, precum și din perturbații în lanțurile

⁶ De 10,3 la sută în termeni anuali și 11,9 la sută în termeni trimestriali (date statistice disponibile la momentul efectuării analizei de politică monetară).

⁷ Reflectată și de evoluțiile de pe piața muncii – mai favorabile decât cele anticipate, efectele adverse ale crizei pandemice fiind în continuare relativ limitate, în condițiile repornirii activității în numeroase sectoare, dar și ca urmare a extinderii măsurilor de sprijin guvernamental vizând păstrarea relațiilor de muncă.

⁸ Față de 2,7 la sută în proiecția precedentă.

de producție/aprovizionare – toate de natură a afecta evoluția inflației de bază.

În același timp, presiunile dezinflaționiste ale factorilor fundamentali erau așteptate să devină pregnante doar de la mijlocul anului viitor, începând probabil să se evidențieze timid din trimestrul IV 2020, date fiind, alături de caracterul gradual al manifestării efectelor dezinflaționiste ale deficitului de cerere agregată⁹, persistența inflației de bază și creșterea amplă a costurilor salariale în 2020, așteptată a se corecta în anul următor. În perspectivă apropiată, influențe dezinflaționiste notabile erau anticipate să decurgă însă din dinamica prețurilor importurilor, inclusiv pe fondul evoluției probabile a cursului de schimb al leului, precum și din efecte de bază asociate scumpirii unor alimente procesate¹⁰.

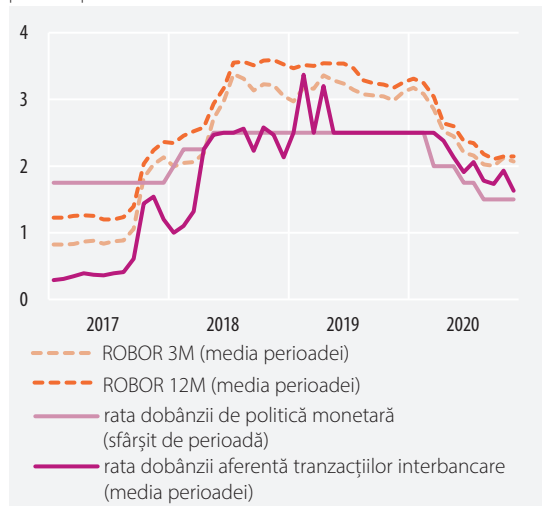
Incertitudinile asociate noii perspective continuau însă să fie extrem de ridicate și de natură a induce riscuri în dublu sens la adresa evoluției viitoare a inflației. O sursă majoră rămâneau pandemia de coronavirus și măsurile restrictive asociate, având în vedere posibila prelungire a noului val pandemic, dar și anunțurile privind disponibilitatea în viitorul apropiat a unui vaccin eficace, precum și caracterul mai puțin sever al restricțiilor de mobilitate curente, alături de capacitatea sporită de adaptare a populației și firmelor la situația epidemiologică. Incertitudini și riscuri crescute decurgeau însă din conduita viitoare a politicii fiscale și a celei de venituri, mai ales în absența proiectului de buget pentru 2021 și în contextul electoral, date fiind, pe de o parte, potențiala creștere mai pronunțată a cheltuielilor bugetare în 2020, sub impactul crizei pandemice și al măsurilor de sprijin, precum și ca efect al majorării unor cheltuieli cu caracter permanent – cu repercusiuni asupra execuțiilor bugetare viitoare, implicit asupra primei de risc suveran –, și, pe de altă parte, posibila inițiere în perspectivă apropiată a necesarei consolidări bugetare. Mediul extern genera la rândul său incertitudini și riscuri

⁹ Anticipat a se încheie ceva mai târziu decât în prognoza anterioară, în condițiile unei contracții economice mai estompate în 2020 decât cea previzionată anterior – pe fondul influențelor stimulative venite din programele guvernamentale și din condițiile monetare –, dar și ale unei creșteri economice ceva mai modeste în 2021, în contextul noului val pandemic și al refacerii ceva mai temperate a cererii externe, precum și al unui impuls fiscal mai nefavorabil.

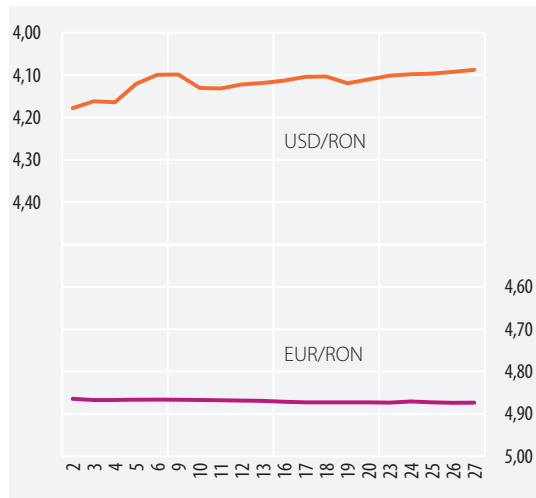
¹⁰ Pe acest fond, rata anuală a inflației CORE2 ajustat era așteptată să scadă doar ușor în decembrie 2020, la 3,3 la sută, similar previziunilor anterioare, pentru ca apoi să cunoască o corecție descendentă consistentă, coborând în a doua parte a anului 2021 și rămânând ulterior sub punctul central al țintei, la valori marginal inferioare celor anticipate anterior.

Ratele dobânzilor pe piața monetară interbancară

procente pe an

**Cursul de schimb calculat și publicat de BNR**

noiembrie 2020



semnificative, în condițiile redresării relativ mai solide a economiilor europene în trimestrul III, care putea fi însă întreruptă sau chiar inversată ușor de intensificarea noului val pandemic și a măsurilor restrictive asociate.

Date fiind evoluția creditului în valută și nivelul adecvat al rezervelor valutare, Consiliul de administrație al BNR a decis însă reducerea ratei rezervelor minime obligatorii pentru pasivele în valută ale instituțiilor de credit la nivelul de 5 la sută, de la 6 la sută, măsura¹¹ vizând inclusiv continuarea armonizării mecanismului rezervelor minime obligatorii cu standardele și practicile în materie ale Băncii Centrale Europene și ale principalelor bănci centrale din statele membre ale Uniunii Europene.

Condițiile lichidității de pe piața monetară au cunoscut o relativă normalizare în luna noiembrie, inclusiv cu aportul operațiunilor *repo* ale BNR¹², context în care randamentele ON de pe această piață au coborât de la limita de sus a coridorului ratelor dobânzilor în preajma ratei dobânzii de politică monetară¹³, iar cotațiile pe termen mai lung ROBOR 3M-12M și-au corectat parțial avansul ușor din luna anterioară¹⁴.

Cursul de schimb leu/euro a consemnat o ajustare descendentă în prima decadă a lunii noiembrie, pe fondul ameliorării vizibile a sentimentului pieței financiare internaționale¹⁵, dar și ca urmare a deciziilor agențiilor Moody's și Fitch privind menținerea rating-ului suveran al României în categoria investment grade, anunțate spre finele lunii octombrie. Descrășterea a fost însă relativ modestă și inversată practic integral în a doua parte a lunii¹⁶, în condițiile trendului de deteriorare a balanței comerciale și ale persistenței temerilor legate de sustenabilitatea finanțelor publice, mai ales în

¹¹ Intrată în vigoare începând cu perioada de aplicare 24 noiembrie – 23 decembrie 2020.

¹² Stocul mediu zilnic al operațiunilor *repo* s-a majorat în noiembrie la 2,6 miliarde lei, de la 1,2 miliarde lei în octombrie.

¹³ Pe ansamblul lunii noiembrie, randamentul mediu al depozitelor interbancare a coborât la nivelul de 1,63 la sută (-0,30 puncte procentuale față de luna anterioară).

¹⁴ Valorile lor medii lunare au înregistrat scăderi în noiembrie, mai vizibile în cazul maturității de 3 luni (-0,05 puncte procentuale, până la 2,07 la sută) și ceva mai modeste în cazul termenelor de 6 și 12 luni, la 2,13 la sută, respectiv 2,14 la sută.

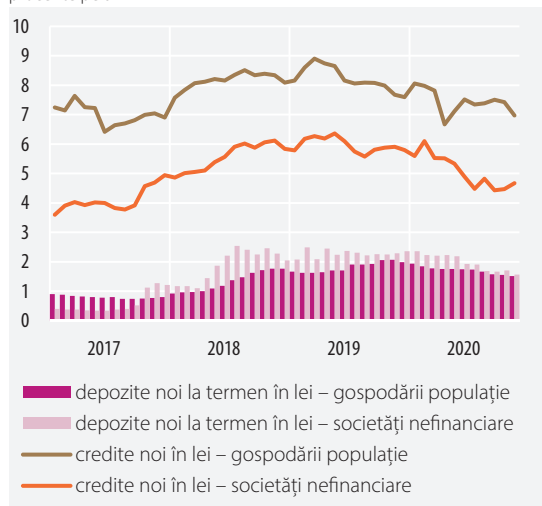
¹⁵ Sub influența rezultatului alegerilor prezidențiale din SUA, dar mai ales ca efect al anunțurilor privind disponibilitatea în viitorul apropiat a unor vaccinuri eficiente contra COVID-19.

¹⁶ Pe ansamblul lunii noiembrie, leul s-a apreciat cu 0,1 la sută față de euro, în timp ce coroana cehă s-a apreciat cu 2,8 la sută față de euro, zlotul cu 1,0 la sută, iar forintul cu 0,7 la sută.

absența proiectului de buget pentru 2021 și în contextul electoral.

Ratele dobânzilor în sistemul bancar

procente pe an



Ratele dobânzilor practicate de instituțiile de credit în relația cu clienții nebankari au înregistrat variații predominant descendente în noiembrie. Astfel, rata dobânzii la creditele noi ale populației și-a accentuat vizibil scăderea (-0,46 puncte procentuale, până la 6,97 la sută), în condițiile reducerii ratelor dobânzilor la ambele categorii principale de împrumuturi, pentru consum, respectiv locuințe, concomitent cu creșterea ponderii celor din urmă în creditele noi adresate acestui segment. În schimb, rata dobânzii la creditele noi ale societăților nefinanciare a consemnat o ajustare ascendentă, până la nivelul de 4,67 la sută (+0,20 puncte procentuale), menținându-se totuși în apropierea valorilor joase recent atinse, inclusiv sub influența programului „IMM Invest România”. Randamentul mediu al depozitelor noi la termen s-a redus ușor în cazul populației, până la nivelul de 1,51 la sută (-0,04 puncte procentuale față de luna octombrie), și ceva mai evident pe segmentul societăților nefinanciare (-0,15 puncte procentuale, până la valoarea de 1,56 la sută).

Index legislativ

Principalele acte normative cu caracter economic general și din domeniul financiar-bancar emise în luna noiembrie 2020

Legea nr. 230 din 4 noiembrie 2020 pentru modificarea Legii nr. 227/2015 privind Codul fiscal (M.O. nr. 1030/4.11.2020).

Ordonanța de urgență a Guvernului nr. 201 din 23 noiembrie 2020 cu privire la rectificarea bugetului de stat pe anul 2020 (M.O. nr. 1130/24.11.2020).

Ordonanța de urgență a Guvernului nr. 202 din 23 noiembrie 2020 pentru rectificarea bugetului asigurărilor sociale de stat pe anul 2020 (M.O. nr. 1131/24.11.2020).

Ordinul nr. 3020 din 24 noiembrie 2020 al ministrului finanțelor privind aprobarea contractării de către Ministerul Finanțelor a unor împrumuturi pe piețele externe de capital în sumă totală de până la 2,5 miliarde euro, prin lansarea a două serii noi de obligațiuni, cu maturități de 9 ani și 20 de ani, în cadrul Programului-cadru de emisiuni de titluri de stat „Medium Term Notes” și desemnarea administratorilor tranzacției (M.O. nr. 1131/24.11.2020).

Ordinul nr. 3026 din 25 noiembrie 2020 al ministrului finanțelor privind prospectul de emisiune a obligațiunilor de stat cu cupon denominate în euro lansate în luna noiembrie 2020 (M.O. nr. 1136/25.11.2020).

Ordinul nr. 3066 din 27 noiembrie 2020 al ministrului finanțelor privind prospectele de emisiune a certificatelor de trezorerie cu discount și a obligațiunilor de stat de tip *benchmark* aferente lunii decembrie 2020 (M.O. nr. 1165/2.12.2020).

Principalele reglementări emise de BNR în luna noiembrie 2020

Circulara nr. 25 din 12 noiembrie 2020 privind ratele dobânzilor plătite la rezervele minime obligatorii constituite în lei și în dolari SUA începând cu perioada de aplicare 24 octombrie – 23 noiembrie 2020 (M.O. nr. 1098/18.11.2020).

Circulara nr. 26 din 12 noiembrie 2020 privind modificarea ratei rezervelor minime obligatorii pentru mijloacele bănești în valută (M.O. nr. 1093/17.11.2020).

Circulara nr. 27 din 19 noiembrie 2020 privind lansarea în circuitul numismatic a unei monede din argint cu tema 140 de ani de la nașterea poetului Tudor Arghezi (M.O. nr. 1166/2.12.2020).

Lista materialelor publicate în buletinele lunare ale Băncii Naționale a României

- Centrala Incidentelor de Plăți (Buletin lunar nr. 2/2001)
- Evoluția sistemului bancar românesc (Buletin lunar nr. 7/2001)
- Crearea Centrului de procesare și distrugere a bancnotelor (Buletin lunar nr. 10/2001)
- Evoluția sistemului bancar românesc în anul 2001 (Buletin lunar nr. 1/2002)
- Introducerea monedei unice – un proces încheiat cu succes (Buletin lunar nr. 2/2002)
- Modificări ale mecanismului rezervelor minime obligatorii (Buletin lunar nr. 6/2002)
- Evoluția sistemului bancar în anul 2002 (Buletin lunar nr. 12/2002)
- Evoluția sistemului bancar în semestrul I 2003 (Buletin lunar nr. 7/2003)
- Evoluția sistemului bancar în anul 2003 (Buletin lunar nr. 12/2003)
- Evoluția sistemului bancar în semestrul I 2004 (Buletin lunar nr. 7/2004)
- Centrala riscurilor bancare (Buletin lunar nr. 8/2004)
- Instituțiile de credit în anul 2004 (Buletin lunar nr. 1/2005)
- Sistemul bancar și activitatea de creditare în 2005 (Buletin lunar nr. 10/2005)
- Sistemul bancar și activitatea de creditare în 2005 (Buletin lunar nr. 1/2006)
- Sistemul bancar și activitatea de creditare în semestrul I 2006 (Buletin lunar nr. 6/2006)
- Sistemul bancar și activitatea de creditare în anul 2006 (Buletin lunar nr. 12/2006)
- Sistemul bancar și activitatea de creditare în semestrul I 2007 (Buletin lunar nr. 7/2007)
- Instituțiile de credit în anul 2007 (Buletin lunar nr. 12/2007)
- Instituțiile de credit în semestrul I 2008 (Buletin lunar nr. 7/2008)
- Instituțiile de credit în anul 2008 (Buletin lunar nr. 1/2009)
- Instituțiile de credit în semestrul I 2009 (Buletin lunar nr. 7/2009)
- Instituțiile de credit în anul 2009 (Buletin lunar nr. 12/2009)
- Instituțiile de credit în semestrul I 2010 (Buletin lunar nr. 6/2010)
- Instituțiile de credit în anul 2010 (Buletin lunar nr. 12/2010)
- Instituțiile de credit în semestrul I 2011 (Buletin lunar nr. 6/2011)
- Instituțiile de credit în anul 2011 (Buletin lunar nr. 12/2011)
- Instituțiile de credit în semestrul I 2012 (Buletin lunar nr. 6/2012)

- Instituțiile de credit în anul 2012 (Buletin lunar nr. 12/2012)
- Instituțiile de credit în semestrul I 2013 (Buletin lunar nr. 6/2013)
- Instituțiile de credit în anul 2013 (Buletin lunar nr. 12/2013)
- Instituțiile de credit în semestrul I 2014 (Buletin lunar nr. 6/2014)
- Instituțiile de credit în anul 2014 (Buletin lunar nr. 12/2014)
- Instituțiile de credit în semestrul I 2015 (Buletin lunar nr. 6/2015)
- Instituțiile de credit în anul 2015 (Buletin lunar nr. 12/2015)
- Acoperirea cererii de consum: producție autohtonă *versus* importuri (Buletin lunar nr. 6/2016)
- Indicatorul sintetic al condițiilor pe piața muncii (Buletin lunar nr. 12/2016)
- Politica de coeziune în România: schiță de bilanț la încheierea primului exercițiu financiar (Buletin lunar nr. 6/2017)
- Productivitatea sectorului agricol românesc – o abordare structurală (Buletin lunar nr. 8/2018)

Secțiune Statistică

Cuprins

1. PRINCIPALII INDICATORI MACROECONOMICI	22
2. PREȚURILE DE CONSUM PE PRINCIPALELE MĂRFURI ȘI SERVICII	24
3. INDICATORI DE POLITICĂ MONETARĂ	25
3.1. Operațiunile monetare ale Băncii Naționale a României	25
3.2. Facilitățile permanente acordate participanților eligibili de către Banca Națională a României	25
3.3. Rezervele minime obligatorii	25
3.4. Titluri de stat în lei cumpărate de BNR de pe piața secundară	25
4. BAZA MONETARĂ	25
5. BILANȚURILE MONETARE ALE INSTITUȚIILOR FINANCIARE MONETARE	26
5.1. Bilanțul monetar al Băncii Naționale a României	26
5.2. Bilanțul monetar agregat al altor instituții financiare monetare	28
5.3. Bilanțul consolidat net al instituțiilor financiare monetare (BNR și alte instituții financiare monetare)	30
6. MASA MONETARĂ M3 ȘI CONTRAPARTIDELE ACESTEIA	32
7. STRUCTURA DEPOZITELOR ATRASE ȘI A CREDITELOR ACORDATE DE CĂTRE INSTITUȚIILE FINANCIARE MONETARE PE TIPURI DE SECTOARE INSTITUȚIONALE	34
7.1. Depozitele rezidenților clienți neguvernamentali	34
7.2. Depozitele gospodăriilor populației	35
7.3. Depozitele atrase de la societățile nefinanciare, instituțiile financiare nemonetare, administrația publică și nerezidenți	36
7.4. Creditul intern	38
7.5. Creditul acordat gospodăriilor populației	40
7.6. Creditul acordat societăților nefinanciare, instituțiilor financiare nemonetare, administrației publice și nerezidenților	41

8. ACTIVELE ȘI PASIVELE FONDURILOR DE INVESTIȚII, ALTELE DECÂT FONDURILE DE PIAȚĂ MONETARĂ (FI)	42
8.1. Structura bilanțieră	42
8.2. Titluri de natura datoriei deținute	43
8.3. Participații deținute	44
8.4. Acțiuni/unități de fond emise	45
9. SITUAȚIA ACTIVELOR ȘI PASIVELOR BILANȚIERE ALE INSTITUȚIILOR FINANCIARE NEBANCARE ÎNSCRISE ÎN REGISTRUL GENERAL	46
9.1. Structura bilanțieră în dinamică	46
9.2. Structura bilanțieră la 30 iunie 2020 pe tipuri de instituții financiare nebankare înscrise în Registrul general	46
9.3. Credite acordate gospodăriilor populației	47
9.4. Credite acordate societăților nefinanciare, altor sectoare instituționale și nerezidenților	48
10. RATELE DOBÂNZILOR PRACTICATE DE INSTITUȚIILE DE CREDIT	48
10.1. Depozite la termen în lei	48
10.1.1. Depozite existente în sold	48
10.1.2. Depozite noi	48
10.2. Depozite la termen în euro	50
10.2.1. Depozite existente în sold	50
10.2.2. Depozite noi	50
10.3. Depozite în lei pe tipuri de depozite	51
10.3.1. Depozite existente în sold	51
10.3.2. Depozite noi la termen	51
10.4. Depozite în euro pe tipuri de depozite	52
10.4.1. Depozite existente în sold	52
10.4.2. Depozite noi la termen	52
10.5. Credite în lei	53
10.5.1. Credite existente în sold	53
10.5.2. Credite noi	53
10.6. Credite în euro	54
10.6.1. Credite existente în sold	54
10.6.2. Credite noi	54
10.7. Credite în lei pe tipuri de credite	55
10.7.1. Credite existente în sold	55
10.7.2. Credite noi	56

10.8. Credite în euro pe tipuri de credite	57
10.8.1. Credite existente în sold	57
10.8.2. Credite noi	58
11. INDICATORI DE RISC BANCAR	59
11.1. Principalii indicatori de prudențialitate	59
11.2. Informații de risc de credit	61
11.3. Credite acordate și angajamente asumate de instituțiile de credit	62
11.4. Credite acordate de instituțiile de credit	64
11.5. Restanțe mai mari de 30 de zile înregistrate de persoanele fizice	65
11.6. Credite acordate și angajamente asumate de IFN + IEME + IP	66
11.7. Credite acordate de IFN + IEME + IP	68
11.8. Situația instrumentelor de plată de debit refuzate	70
11.9. Situația titularilor de cont care au generat incidente de plată	70
12. INDICATORI AI PIEȚEI MONETARE	71
12.1. Operațiuni interbancare	71
12.2. Titluri de stat (emisiuni noi și reînnoite)	71
13. INDICATORI AI PIEȚEI VALUTARE	72
13.1. Piața valutară interbancară	72
13.2. Cursul de schimb zilnic calculat și publicat de BNR, noiembrie 2020	72
14. INDICATORI AI PIEȚEI DE CAPITAL	73
14.1. Bursa de Valori București – Piața reglementată	73
15. INDICATORI AI BALANȚEI DE PLĂȚI ȘI POZIȚIEI INVESTIȚIONALE INTERNAȚIONALE A ROMÂNIEI	74
15.1. Balanța de plăți	74
15.2. Comerțul internațional cu servicii	76
15.3. Investiții directe - principiul direcțional	76
15.4. Datoria externă pe termen lung	78
15.5. Datoria externă brută	80
15.6. Poziția investițională internațională	82
16. INDICATORI AI ADMINISTRAȚIEI PUBLICE	83
Precizări metodologice	84

Simboluri folosite în tabele:

... = lipsă date

– = valoare nulă

0 = valoare subunitară mai mică decât 0,5

x = nu este cazul

p.a. = pe an

c = confidențial (în cazul în care indicatorul se obține din agregare de date care provin de la maximum doi raportori)

Datorită rotunjirilor, este posibil ca totalurile să nu corespundă sumei componentelor.

1. PRINCIPALII INDICATORI MACROECONOMICI

(variație procentuală anuală, dacă nu se specifică altfel)

Perioada	Produsul intern brut ^{1,2}			Producția industrială ^{2,5}	Productivitatea muncii în industrie ^{2,5}	Prețurile producției industriale ^{3,5}	Prețurile producției industriale - piața internă ⁵	Comerț interior ^{2,4,5}		Servicii de piață prestate populației ^{2,4,5}
	nominal (mil. lei; prețuri curente)	real	deflator					cu amănuntul ⁶	autovehicule și motociclete ⁷	
2016	763 652,5	4,7	2,4	3,1	0,9	-1,8	-2,6	12,4	17,0	5,2
2017	857 895,7	7,3	4,7	7,8	6,2	3,5	3,1	10,8	11,4	15,3
2018	951 728,5	4,5	6,2	3,5	3,1	5,0	5,2	5,4	6,7	5,9
2019	1 059 803,2	4,2	6,9	-2,3	-1,3	4,0	5,1	7,2	8,2	13,9
2019 nov.	x	x	x	-5,4	-4,2	3,4	3,6	6,6	9,1	14,4
2019 dec.	321 360,6	4,7	7,3	-3,4	-2,3	3,9	4,4	9,3	4,5	17,6
2020 ian.	x	x	x	-2,0	-0,1	4,7	5,0	11,2	3,8	17,4
2020 feb.	x	x	x	-2,4	0,2	2,8	3,1	13,8	3,4	9,8
2020 mar.	215 965,2	2,4	4,0	-12,7	-8,6	0,6	1,1	4,1	-13,6	-40,0
2020 apr.	x	x	x	-38,6	-33,6	-1,7	-1,1	-19,4	-45,1	-83,3
2020 mai	x	x	x	-30,4	-25,9	-2,0	-1,7	-5,5	-34,6	-77,7
2020 iun.	223 130,3	-10,3	1,5	-11,1	-5,9	-0,5	-0,4	2,8	-6,8	-44,6
2020 iul.	x	x	x	-6,5	-0,3	-0,8	-1,1	5,1	0,8	-24,4
2020 aug.	x	x	x	-3,7	3,0	-0,7	-1,0	1,6	1,8	-22,0
2020 sep.	285 216,7	-5,7	4,1	0,1	6,4	-0,9	-1,0	4,7	6,3	-25,3
2020 oct.	x	x	x	-1,2 ^t	4,8 ^t	-1,0	-1,3	4,0	-6,1	-34,0
2020 nov.	x	x	x	-3,4 ^c	2,5	-0,7	-0,5	3,3	-7,9	-52,0

Perioada	Investiții realizate în economia națională	Tranzacții cu bunuri ^{8,15} (fob, mil. EUR)			Sold cont curent ^{8,9,15} (mil. EUR)	Investiții directe, net ^{8,9,10,15} (mil. EUR)	Numărul salariaților din economie (mii persoane)	Situația șomajului ¹¹		Câștigul salarial mediu în economie ¹²	
		export	import	sold				număr total șomeri înregistrați (mii persoane)	rata șomajului înregistrat (%)	brut	net
2016	-3,3	52 168	61 486	-9 318	-2 353	-4 513	4 759,4	418,2	4,8	9,9	10,1
2017	6,4	57 189	69 395	-12 206	-5 218	-4 883	4 945,9	351,1	4,0	14,7	14,3
2018	0,8	61 819	76 624	-14 805	-8 960	-4 945	5 068,1	288,9	3,3	35,2	13,0
2019	17,9	63 085	80 509	-17 424	-10 480	-4 849	5 164,5	257,9	2,9	11,4	13,0
2019 nov.	x	5 529	7 008	-1 479	-9 655	-4 442	4 990,1	259,4	3,0	11,6	13,9
2019 dec.	17,1	4 437	6 232	-1 796	-10 480	-4 849	4 973,0	257,9	2,9	10,7	13,0
2020 ian.	x	5 298	6 597	-1 299	-376	-1 240	4 992,4	258,9	3,0	8,0	8,6
2020 feb.	x	5 541	6 785	-1 244	-467	173	4 997,1	256,7	2,9	8,8	9,2
2020 mar.	3,0	4 963	6 814	-1 850	-879	403	4 976,3	250,9	2,9	6,7	7,1
2020 apr.	x	2 667	4 403	-1 736	-2 122	394	4 908,6	251,9	2,9	1,9	2,2
2020 mai	x	3 487	4 768	-1 281	-3 005	-404	4 892,9	249,6	2,9	2,2	2,5
2020 iun.	0,7	4 511	5 830	-1 319	-3 830	-1 007	4 897,0	260,7	3,0	4,7	5,0
2020 iul.	x	5 028	6 505	-1 477	-5 058	-1 198	4 895,5	283,9	3,2	7,4	8,1
2020 aug.	x	4 237	5 839	-1 602	-6 392	-1 298	4 906,3	286,7	3,3	7,1	7,6
2020 sep.	-0,7	5 660	7 209	-1 550	-7 693	-1 640	4 920,8	285,3	3,3	7,4	7,8
2020 oct.	x	5 865	7 625	-1 760	-8 682	-1 635	4 926,4	285,7	3,3	7,1	7,3
2020 nov.	x	5 547	7 155	-1 607	-9 763	-1 842	...	290,7	3,3	7,1	7,3

Sursa: Institutul Național de Statistică, Ministerul Finanțelor, Banca Națională a României, Eurostat, ANOFM.

1) 2016-2018: date definitive, 2019-2020: date provizorii; 2) serie brută; 3) pentru piața internă și externă; 4) volumul cifrei de afaceri, exclusiv TVA; 5) datele anuale sunt calculate pe baza seriilor lunare cu bază fixă (2015=100); 6) cu excepția comerțului cu autovehicule și motociclete; 7) comerț cu ridicata și cu amănuntul, întreținerea și repararea autovehiculelor și a motocicletelor; 8) 2016-2018: date definitive, 2019: date semidefinite, 2020: date provizorii. Valorile cumulate se obțin prin însumarea fluxurilor lunare exprimate în milioane euro și rotunjite la întreg; 9) cumulată de la începutul anului;

Perioada	Prețuri de consum					Cursul de schimb calculat și publicat de BNR (EUR/RON)		Rata dobânzii practicate de instituțiile de credit (% p.a.) ^{13,14}		Creditul intern ¹¹ (mil. lei)		
	IPC	CORE1	CORE2	CORE2 ajustat	IAPC	mediu al perioadei	la sfârșitul perioadei	la credite	la depozite la termen	total, din care:	credit acordat sectorului privat	
2017	1,34	1,91	1,61	1,49	1,1	4,5681	4,6597	5,57	0,89	330 677,4	232 603,3	
2018	4,63	4,25	3,10	2,77	4,1	4,6535	4,6639	6,83	1,30	356 616,5	251 100,1	
2019	3,83	4,12	3,59	3,17	3,9	4,7452	4,7793	7,16	1,79	383 787,2	267 575,0	
2020	2,63	2,97	4,04	3,66	2,3	4,8371	4,8694	
2019	nov.	3,77	4,26	4,00	3,50	3,8	4,7683	4,7781	7,02	1,94	381 186,7	268 671,9
	dec.	4,04	4,57	4,08	3,66	4,0	4,7773	4,7793	6,99	1,97	383 787,2	267 575,0
2020	ian.	3,60	4,09	4,12	3,74	3,9	4,7785	4,7779	7,03	2,01	389 047,1	269 646,7
	feb.	3,05	3,41	4,02	3,65	2,9	4,7828	4,8127	7,02	2,03	385 756,1	271 057,1
	mar.	3,05	3,41	4,26	3,86	2,7	4,8263	4,8254	6,86	2,03	398 814,4	272 551,0
	apr.	2,68	3,04	4,13	3,73	2,3	4,8342	4,8421	6,65	2,03	401 214,4	271 124,4
	mai	2,26	2,56	4,04	3,63	1,8	4,8365	4,8426	6,61	2,02	405 344,2	269 146,8
	iun.	2,58	2,95	4,11	3,72	2,2	4,8393	4,8423	6,53	1,97	401 500,3	270 118,4
	iul.	2,80	3,20	4,19	3,74	2,5	4,8380	4,8316	6,34	1,95	405 671,9	272 164,3
	aug.	2,68	3,07	4,08	3,73	2,5	4,8372	4,8404	6,28	1,90	410 475,1	274 493,1
	sep.	2,45	2,82	4,03	3,68	2,1	4,8586	4,8698	6,22	1,84	411 757,6	277 500,3
	oct.	2,24	2,56	3,96	3,59	1,8	4,8733	4,8743	6,15	1,82	418 096,7	279 172,6
	nov.	2,14	2,36	3,85	3,43	1,7	4,8699	4,8735	6,08	1,79	422 925,5	281 001,0
	dec.	2,06	2,30*	3,75*	3,25*	1,8	4,8707	4,8694

Perioada	Agregatele monetare ¹¹ (mil. lei)			Rezervele internaționale ¹¹ (mil. EUR)			Total creanțe guvernamentale (mil. EUR)	Datoria externă brută ^{11,15} (mil. EUR)	Datoria externă pe TL ^{11,15} (mil. EUR)	Datoria externă pe TS ^{11,15} (mil. EUR)	Serviciul datoriei externe pe TL ^{9,15} (mil. EUR)	Bugetul general consolidat ^{9,16} (sold) (mil. lei)	
	M3	M2	M1	total	aur	valute							
2017	350 111,8	350 004,8	210 636,4	37 106,7	3 612,2	33 494,5	2 507,2	97 445,1	68 520,2	28 925,4	19 440,2	-24 294,7	
2018	381 075,3	381 075,3	235 126,3	36 800,2	3 735,5	33 064,7	3 643,2	99 840,9	68 286,4	31 554,4	19 131,9	-26 850,3	
2019	422 631,7	422 631,7	276 938,6	37 450,4	4 523,8	32 926,7	4 460,1	109 782,9	74 319,4	35 463,5	17 441,8	-48 300,2	
2020	42 517,6	5 138,3	37 379,3	
2019	nov.	411 920,6	411 920,6	265 446,9	38 228,1	4 411,1	33 817,0	4 555,6	107 102,7	72 970,4	34 132,3	14 391,6	-37 049,8
	dec.	422 631,7	422 631,7	276 938,6	37 450,4	4 523,8	32 926,7	4 460,1	109 782,9	74 319,4	35 463,5	17 441,8	-48 300,2
2020	ian.	419 528,8	419 528,8	272 201,0	40 278,5	4 773,1	35 505,4	4 550,4	113 374,8	78 027,9	35 346,9	1 096,5	-457,6
	feb.	423 524,2	423 524,2	273 791,9	40 752,2	4 922,3	35 830,0	4 564,9	113 573,5	79 077,7	34 495,8	2 960,9	-8 297,5
	mar.	433 934,7	433 934,7	286 539,0	39 005,5	4 882,8	34 122,7	4 613,2	109 451,4	75 741,4	33 710,1	4 334,9	-18 064,2
	apr.	439 076,0	439 076,0	291 388,9	38 417,4	5 261,1	33 156,3	4 694,0	107 576,8	74 496,6	33 080,2	5 584,3	-26 820,3
	mai	445 553,9	445 553,9	297 237,2	40 811,9	5 165,8	35 646,1	4 630,9	112 217,8	78 879,8	33 338,0	6 641,1	-38 844,6
	iun.	443 745,8	443 745,8	298 820,0	40 268,7	5 267,0	35 001,7	4 627,9	113 697,3	79 973,2	33 724,1	8 175,5	-45 173,6
	iul.	446 125,4	446 125,4	301 275,0	41 808,6	5 558,7	36 249,9	4 351,0	116 862,7	83 013,4	33 849,3	9 109,1	-49 682,9
	aug.	452 793,9	452 793,9	306 969,5	41 265,4	5 496,8	35 768,7	4 293,4	116 743,6	83 018,2	33 725,4	10 002,0	-54 769,6
	sep.	460 999,2	460 999,2	315 306,4	37 954,1	5 365,8	32 588,3	4 333,1	117 952,7	83 459,1	34 493,6	12 211,4	-67 267,2
	oct.	469 280,1	469 280,1	320 944,4	39 146,8	5 351,6	33 795,2	3 103,8	118 991,3	84 770,7	34 220,6	13 107,9	-74 036,2
	nov.	477 295,6	477 295,6	328 696,6	38 446,9	5 054,3	33 392,6	4 245,1	119 969,9	85 794,4	34 175,4	14 055,5	-84 052,9
	dec.	42 517,6	5 138,3	37 379,3

10) sunt incluse tranzacțiile nete care implică active și pasive financiare de natura investiției directe între rezidenți și nerezidenți; semnul „-” reflectă acumularea netă de pasive de natura investiției directe; 11) sfârșit de perioadă; 12) din 2018, ruptură de serie datorată unor modificări de natură fiscală; 13) valori medii; 14) societăți nefinanciare și gospodării ale populației, la operațiuni în lei, sold; 15) conform BPM6; 16) deficit (-), excedent (+); c) calculat pe baza seriilor lunare cu bază fixă; *) calcule BNR pe baza comunicatului de presă INS.

2. PREȚURILE DE CONSUM PE PRINCIPALELE MĂRFURI ȘI SERVICII

(procente)

Perioada	Indice lunar				Indice față de sfârșitul anului anterior				Indice față de aceeași perioadă a anului anterior				
	Total	produse alimentare	produse nealimentare	servicii	Total	produse alimentare	produse nealimentare	servicii	Total	produse alimentare	produse nealimentare	servicii	
2017	100,27	100,33	100,34	100,02	103,32	104,07	104,11	100,22	101,34	102,48	101,41	99,23	
2018	100,27	100,25	100,31	100,20	103,27	103,10	103,75	102,44	104,63	103,75	106,20	102,53	
2019	100,33	100,41	100,27	100,34	104,04	105,08	103,31	104,16	103,83	104,69	103,24	103,87	
2020	100,17	100,27	100,08	100,22	102,06	103,24	101,01	102,69	102,63	104,80	101,00	103,10	
2017	ian.	99,81	100,91	99,07	99,63	99,81	100,91	99,07	99,63	100,05	101,12	99,76	98,92
	feb.	99,91	100,65	100,08	98,22	99,72	101,57	99,15	97,86	100,20	101,43	100,11	98,29
	mar.	100,08	100,23	99,87	100,32	99,80	101,80	99,02	98,17	100,18	101,67	99,75	98,61
	apr.	100,28	100,19	100,40	100,15	100,08	101,99	99,42	98,32	100,61	102,24	100,25	98,65
	mai	100,28	100,61	100,07	100,21	100,36	102,61	99,49	98,53	100,64	102,30	100,23	98,74
	iun.	100,04	99,82	100,07	100,33	100,40	102,43	99,56	98,86	100,85	102,83	100,21	98,97
	iul.	100,32	99,61	100,93	100,14	100,72	102,03	100,49	99,00	101,42	102,39	101,67	99,22
	aug.	99,80	99,14	100,14	100,20	100,52	101,15	100,63	99,20	101,15	101,59	101,56	99,51
	sep.	100,50	100,54	100,54	100,32	101,02	101,70	101,17	99,52	101,77	102,74	101,89	99,84
	oct.	101,28	101,30	101,74	100,16	102,31	103,02	102,93	99,68	102,63	103,52	103,26	99,67
	nov.	100,66	100,57	100,86	100,33	102,99	103,61	103,82	100,01	103,23	103,88	104,12	100,10
	dec.	100,32	100,44	100,28	100,21	103,32	104,07	104,11	100,22	103,32	104,07	104,11	100,22
2018	ian.	100,78	100,64	101,08	100,32	100,78	100,64	101,08	100,32	104,32	103,79	106,23	100,90
	feb.	100,30	100,61	100,13	100,18	101,08	101,25	101,21	100,50	104,72	103,74	106,27	102,92
	mar.	100,29	100,48	100,15	100,30	101,37	101,74	101,36	100,80	104,95	104,01	106,57	102,90
	apr.	100,54	100,18	101,00	100,09	101,92	101,92	102,37	100,89	105,22	104,00	107,20	102,83
	mai	100,47	100,54	100,58	100,10	102,40	102,47	102,96	100,99	105,41	103,93	107,75	102,72
	iun.	100,02	99,76	100,14	100,20	102,42	102,22	103,10	101,19	105,40	103,86	107,82	102,58
	iul.	99,52	99,20	99,45	100,24	101,93	101,40	102,53	101,43	104,56	103,42	106,23	102,68
	aug.	100,28	99,83	100,66	100,13	102,22	101,23	103,21	101,56	105,06	104,15	106,78	102,61
	sep.	100,47	100,83	100,32	100,26	102,70	102,07	103,54	101,82	105,03	104,44	106,55	102,54
	oct.	100,52	100,61	100,52	100,35	103,23	102,69	104,08	102,18	104,25	103,73	105,27	102,73
	nov.	99,87	99,73	99,87	100,11	103,10	102,41	103,94	99,29	103,43	102,86	104,24	102,50
	dec.	100,16	100,67	99,82	100,15	103,27	103,10	103,75	102,44	103,27	103,10	103,75	102,44
2019	ian.	100,83	101,30	100,63	100,57	100,83	101,30	100,63	100,57	103,32	103,77	103,29	102,71
	feb.	100,79	101,27	100,57	100,55	101,63	102,59	101,20	101,12	103,83	104,46	103,74	103,08
	mar.	100,49	100,48	100,54	100,40	102,13	103,08	101,75	101,52	104,03	104,45	104,15	103,18
	apr.	100,61	100,68	100,53	100,72	102,75	103,78	102,29	102,25	104,11	104,98	103,66	103,83
	mai	100,46	100,79	100,20	100,55	103,22	104,60	102,49	102,81	104,10	105,24	103,27	104,30
	iun.	99,77	99,53	99,76	100,17	102,98	104,11	102,24	102,98	103,84	105,00	102,89	104,26
	iul.	99,80	99,34	99,98	100,10	102,77	103,42	102,22	103,08	104,12	105,15	103,44	104,11
	aug.	100,06	99,71	100,22	100,25	102,83	103,12	102,44	103,34	103,89	105,02	102,98	104,23
	sep.	100,09	99,91	100,13	100,27	102,92	103,03	102,57	103,62	103,49	104,07	102,78	104,24
	oct.	100,43	100,70	100,32	100,25	103,36	103,75	102,90	103,88	103,40	104,16	102,57	104,14
	nov.	100,23	100,43	100,12	100,15	103,60	104,20	103,02	104,04	103,77	104,90	102,83	104,19
	dec.	100,42	100,84	100,28	100,12	104,04	105,08	103,31	104,16	104,04	105,08	103,31	104,16
2020	ian.	100,41	100,99	100,02	100,43	100,41	100,99	100,02	100,43	103,60	104,75	102,68	104,01
	feb.	100,25	100,63	99,94	100,39	100,66	101,63	99,96	100,82	103,05	104,09	102,04	103,84
	mar.	100,50	101,46	99,91	100,35	101,16	103,11	99,87	101,17	103,05	105,11	101,39	103,80
	apr.	100,26	101,27	99,67	100,00	101,42	104,42	99,54	101,17	102,68	105,72	100,53	103,06
	mai	100,05	100,34	99,82	100,11	101,47	104,78	99,36	101,28	102,26	105,25	100,15	102,60
	iun.	100,08	99,62	100,28	100,34	101,55	104,38	99,64	101,62	102,58	105,35	100,68	102,78
	iul.	100,00	99,55	100,19	100,31	101,55	103,91	99,83	101,94	102,80	105,57	100,88	103,00
	aug.	99,95	99,59	100,08	100,21	101,50	103,48	99,91	102,15	102,68	105,45	100,75	102,97
	sep.	99,86	99,45	99,99	100,20	101,36	102,91	99,90	102,35	102,45	104,96	100,62	102,89
	oct.	100,22	100,11	100,31	100,22	101,58	103,02	100,21	102,58	102,24	104,34	100,60	102,85
	nov.	100,13	99,92	100,29	100,07	101,71	102,94	100,50	102,65	102,14	103,81	100,78	102,77
	dec.	100,34	100,29	100,51	100,04	102,06	103,24	101,01	102,69	102,06	103,24	101,01	102,69

Sursa: Institutul Național de Statistică.

3. INDICATORI DE POLITICĂ MONETARĂ

3.1. Operațiunile monetare ale Băncii Naționale a României

Perioada	Rata dobânzii de politică monetară ¹ (% p.a.)	Repo				Reverse repo				Depozite atrase			
		Tranzacții		Stoc		Tranzacții		Stoc		Tranzacții		Stoc	
		medie zilnică ² (mil. lei)	rata medie a dobânzii ³ (% p.a.)	medie zilnică ⁴ (mil. lei)	rata medie a dobânzii ³ (% p.a.)	medie zilnică (mil. lei)	rata dobânzii (% p.a.)	medie zilnică (mil. lei)	rata dobânzii (% p.a.)	medie zilnică ² (mil. lei)	rata medie a dobânzii ³ (% p.a.)	medie zilnică ⁴ (mil. lei)	rata medie a dobânzii ³ (% p.a.)
2019 dec.	2,50	0,6	2,50	0,4	2,50	–	x	–	x	153,0	2,50	274,0	2,50
2020 ian.	2,50	–	x	–	x	–	x	–	x	757,8	2,50	3 878,1	2,50
feb.	2,50	0,0	2,50	0,0	2,50	–	x	–	x	457,0	2,50	2 050,9	2,50
mar.	2,00	433,3	2,00	1 175,6	2,00	–	x	–	x	488,9	2,50	2 578,4	2,50
apr.	2,00	1 700,9	2,00	13 620,3	2,00	–	x	–	x	–	x	–	x
mai	2,00	538,4	2,00	8 976,8	2,00	–	x	–	x	–	x	–	x
iun.	1,75	253,8	1,75	5 033,2	1,85	–	x	–	x	–	x	–	x
iul.	1,75	1 002,6	1,75	4 623,5	1,75	–	x	–	x	–	x	–	x
aug.	1,50	636,6	1,60	4 033,5	1,61	–	x	–	x	–	x	–	x
sep.	1,50	157,7	1,50	839,3	1,50	–	x	–	x	–	x	–	x
oct.	1,50	138,6	1,50	1 180,6	1,50	–	x	–	x	–	x	–	x
nov.	1,50	260,6	1,50	2 605,1	1,50	–	x	–	x	–	x	–	x
dec.	1,50	190,6	1,50	2 192,1	1,50	–	x	–	x	–	x	–	x

1) sfârșit de perioadă; 2) în funcție de numărul de zile lucrătoare; 3) medie ponderată în funcție de volum; 4) în funcție de numărul de zile calendaristice.

3.2. Facilitățile permanente acordate participanților eligibili de către Banca Națională a României

Perioada	Credit				Depozit			
	Tranzacții		Stoc		Tranzacții		Stoc	
	medie zilnică ¹ (mil.lei)	rata medie a dobânzii ² (% p.a.)	medie zilnică ³ (mil.lei)	rata medie a dobânzii ² (% p.a.)	medie zilnică ¹ (mil.lei)	rata medie a dobânzii ² (% p.a.)	medie zilnică ³ (mil.lei)	rata medie a dobânzii ² (% p.a.)
2019 dec.	125,5	3,50	217,1	3,50	51,7	1,50	58,8	1,50
2020 ian.	–	–	–	–	1 058,0	1,50	954,8	1,50
feb.	0,0	3,50	0,0	3,50	656,4	1,50	985,2	1,50
mar.	627,9	2,50	652,7	2,50	793,1	1,50	901,5	1,50
apr.	1 436,0	2,50	1 637,4	2,50	792,3	1,50	665,2	1,50
mai	33,5	2,50	86,2	2,50	417,9	1,50	448,8	1,50
iun.	176,6	2,25	150,3	2,27	687,0	1,25	543,6	1,26
iul.	84,9	2,25	99,0	2,25	210,0	1,25	170,0	1,25
aug.	28,1	2,00	51,0	2,15	272,7	1,00	376,1	1,01
sep.	280,4	2,00	217,3	2,00	491,1	1,00	388,3	1,00
oct.	2 189,3	2,00	2 321,4	2,00	78,0	1,00	105,8	1,00
nov.	36,0	2,00	101,4	2,00	2 102,0	1,00	2 114,3	1,00
dec.	24,1	2,00	32,1	2,00	1 789,5	1,00	1 663,6	1,00

1) în funcție de numărul de zile lucrătoare; 2) medie ponderată în funcție de volum; 3) în funcție de numărul de zile calendaristice.

3.4. Titluri de stat în lei cumpărate de BNR de pe piața secundară

(milioane lei, sfârșitul perioadei)

Perioada	Valoare de tranzacționare
2019 dec.	x
2020 ian.	x
feb.	x
mar.	x
apr.	1 882,9
mai	1 611,5
iun.	533,1
iul.	748,5
aug.	504,3
sep.	x
oct.	x
nov.	x
dec.	x

4. BAZA MONETARĂ

(milioane lei, sfârșitul perioadei)

Perioada	Numerar în casierile instituțiilor de credit	Numerar în circulație	Cont curent al instituțiilor de credit	Baza monetară
2019 nov.	10 711,0	73 904,8	20 937,2	105 553,1
dec.	12 103,2	74 125,5	22 020,7	108 249,3
2020 ian.	11 136,5	74 304,1	18 851,2	104 291,7
feb.	9 569,0	75 460,7	23 087,0	108 116,6
mar.	12 535,0	77 599,5	22 981,3	113 115,8
apr.	11 301,0	80 622,1	21 437,5	113 360,7
mai	9 273,6	82 622,9	20 755,6	112 652,2
iun.	10 140,1	82 377,6	23 335,2	115 852,9
iul.	10 700,7	83 113,0	22 349,5	116 163,2
aug.	11 355,3	83 926,0	21 221,6	116 502,9
sep.	11 596,4	84 792,2	16 556,6	112 945,2
oct.	11 044,6	86 155,1	23 826,1	121 025,8
nov.	10 470,5	87 992,4	24 413,1	122 876,1

3.3. Rezervele minime obligatorii*

Perioada	Rata dobânzii bonificate la rezervele minime obligatorii (% p.a.)			Ratele rezervelor minime obligatorii (%)	
	lei	USD	EUR	lei	valută
2019 dec.	0,20	0,10	0,01	8,00	8,00
2020 ian.	0,19	0,10	0,01	8,00	8,00
feb.	0,14	0,10	0,01	8,00	6,00
mar.	0,14	0,05	0,00	8,00	6,00
apr.	0,14	0,04	0,01	8,00	6,00
mai	0,15	0,04	0,00	8,00	6,00
iun.	0,13	0,03	0,00	8,00	6,00
iul.	0,14	0,03	0,00	8,00	6,00
aug.	0,11	0,03	0,00	8,00	6,00
sep.	0,11	0,02	0,00	8,00	6,00
oct.	0,13	0,01	0,00	8,00	6,00
nov.	0,11	0,01	0,00	8,00	5,00
dec.	0,10	0,01	0,00	8,00	5,00

*) Începând cu perioada de aplicare: 24 luna curentă - 23 luna următoare.

5. BILANŢURILE MONETARE ALE INSTITUŢIILOR FINANCIARE MONETARE

5.1. Bilanţul monetar al Băncii Naţionale a României

(milioane lei; sfârşitul perioadei)

Perioada	TOTAL ACTIV	Active externe						
		Total	Numerar şi alte valori	Aur monetar	Disponibil DST la FMI	Credite*	Titluri de natura datoriei	Participaţii
2019 nov.	198 152,3	195 889,9	0,2	21 056,6	5 888,3	23 947,7	134 191,0	10 806,1
dec.	194 659,9	192 361,8	0,2	21 600,0	5 831,7	31 948,1	122 134,6	10 847,1
2020 ian.	209 570,6	207 159,9	0,3	22 784,0	5 895,6	34 391,0	133 240,9	10 848,2
feb.	212 822,0	210 330,1	0,2	23 667,1	5 924,4	28 068,0	141 813,8	10 856,5
mar.	214 154,0	199 932,4	0,3	23 539,3	5 946,9	25 550,9	134 038,1	10 856,9
apr.	214 297,2	198 482,1	0,3	25 450,8	6 023,9	34 445,7	121 373,8	11 187,6
mai	223 833,8	209 575,6	0,3	24 992,2	5 910,4	39 246,7	128 240,4	11 185,6
iun.	217 317,9	206 945,2	0,3	25 480,6	5 885,6	31 557,2	132 836,5	11 185,1
iul.	228 011,8	214 106,5	0,3	26 832,2	5 704,3	26 114,1	144 273,9	11 181,8
aug.	226 964,6	215 125,9	0,3	26 581,2	5 705,5	29 515,9	142 141,1	11 181,9
sep.	212 444,4	203 786,5	0,3	26 105,7	5 797,9	31 165,4	129 533,4	11 183,9
oct.	212 231,1	204 270,1	0,3	26 060,8	5 835,1	26 409,5	134 779,8	11 184,6
nov.	209 188,1	201 613,3	0,3	24 608,9	5 775,2	26 900,3	133 145,0	11 183,6

Perioada	TOTAL	Active interne					
		Numerar şi alte valori	Credite	Titluri de natura datoriei	Participaţii	Active fixe	Alte active **
2019 nov.	2 262,3	8,0	29,9	–	2,3	1 249,9	972,3
dec.	2 298,1	7,0	–	–	2,3	1 245,0	1 043,8
2020 ian.	2 410,7	7,1	–	–	2,3	1 245,0	1 156,2
feb.	2 491,9	7,8	–	–	2,3	1 239,9	1 241,9
mar.	14 221,6	8,1	11 718,0	–	2,3	1 227,9	1 265,2
apr.	15 815,1	9,0	11 557,4	1 840,5	2,3	1 224,9	1 181,0
mai	14 258,3	10,7	8 338,5	3 425,0	2,3	1 218,6	1 263,1
iun.	10 372,6	8,4	3 908,2	3 940,9	2,3	1 217,2	1 295,7
iul.	13 905,3	7,7	6 935,4	4 677,3	2,3	1 210,4	1 072,1
aug.	11 838,7	7,7	4 307,8	5 171,9	2,3	1 212,0	1 137,0
sep.	8 657,9	8,6	1 329,9	5 169,9	2,3	1 204,1	943,0
oct.	7 961,1	7,0	772,7	4 867,8	2,3	1 198,6	1 112,6
nov.	7 574,8	7,8	489,8	4 865,7	2,2	1 196,0	1 013,2

*) cuprind depozite plasate de BNR la bănci din străinătate.

**) este inclusă şi dobânda de încasat aferentă activelor financiare, acumulată şi care nu a ajuns la scadenţă.

Perioada	TOTAL PASIV	Pasive externe			Pasive interne		
		Total, din care:	Depozite în valută (inclusiv împrumuturi)	Depozite în lei	Împrumuturi din operațiuni repo	Total	Emisiunea bănească
2019 nov.	198 152,3	16 500,9	10 709,3	–	–	181 651,4	84 623,8
dec.	194 659,9	16 512,2	10 697,8	–	–	178 147,6	86 235,6
2020 ian.	209 570,6	16 573,4	10 759,0	–	–	192 997,1	85 447,7
feb.	212 822,0	16 547,5	10 733,0	–	–	196 274,6	85 037,4
mar.	214 154,0	16 524,5	10 710,1	–	–	197 629,5	90 142,6
apr.	214 297,2	17 019,2	11 025,8	–	–	197 278,1	91 932,1
mai	223 833,8	17 025,4	11 032,0	–	–	206 808,4	91 907,3
iun.	217 317,9	17 020,9	11 027,5	–	–	200 297,0	92 526,1
iul.	228 011,8	17 076,1	11 082,8	–	–	210 935,7	93 821,4
aug.	226 964,6	17 019,5	11 026,1	–	–	209 945,1	95 288,9
sep.	212 444,4	17 036,5	11 043,1	–	–	195 407,9	96 397,2
oct.	212 231,1	17 020,2	11 026,9	–	–	195 210,9	97 206,8
nov.	209 188,1	17 055,8	11 062,4	–	–	192 132,3	98 470,8

Perioada	Pasive interne (continuare)							Titluri de natura datoriei	Capital și rezerve	Alte pasive***
	Total	Depozite			Sume atrase din operațiuni de swap valutar	Împrumuturi din operațiuni repo				
		Depozite overnight	Depozite la termen							
2019 nov.	70 937,2	69 437,2	1 500,0	–	–	–	26 009,3	80,9		
dec.	66 158,3	63 268,3	2 890,0	–	–	–	25 672,0	81,7		
2020 ian.	80 188,4	80 077,4	111,0	–	–	–	27 305,6	55,5		
feb.	82 391,5	77 746,5	4 645,0	–	–	–	28 796,2	49,3		
mar.	79 192,2	78 422,2	770,0	–	–	–	28 247,6	47,1		
apr.	74 269,5	73 818,5	451,0	–	–	–	31 026,4	50,0		
mai	85 532,8	85 044,8	488,0	–	–	–	29 316,2	52,2		
iun.	78 185,5	77 793,5	392,0	–	–	–	29 548,2	37,1		
iul.	88 592,0	88 418,0	174,0	–	–	–	28 477,6	44,7		
aug.	86 207,7	86 088,2	119,5	–	–	–	28 405,9	42,6		
sep.	70 081,3	70 011,3	70,0	–	–	–	28 891,8	37,6		
oct.	68 741,1	68 618,1	123,0	–	–	–	29 093,7	169,3		
nov.	66 630,9	66 110,9	520,0	–	–	–	26 995,8	34,8		

***) este inclusă și dobânda de plătit aferentă pasivelor financiare, acumulată și care nu a ajuns la scadență.

Notă: Conform SEC 2010, alocările de DST de la FMI sunt incluse în pasivele externe.

Soldul creditorilor și cel al depozitelor la sfârșitul lunii de referință nu includ dobânda de încasat/de plătit acumulată și care nu a ajuns la scadență.

Soldul creditorilor la sfârșitul lunii de referință include creditele neperformante.

5.2. Bilanțul monetar agregat al altor instituții financiare monetare

(milioane lei; sfârșitul perioadei)

Perioada	TOTAL ACTIV	Active externe					
		Total	Numerar și alte valori	Credite (inclusiv depozite plasate)	Titluri de natura datoriei	Acțiuni/unități de fond ale fondurilor de piață monetară și ale fondurilor de investiții deținute de instituțiile de credit	Participații
2019 nov.	523 905,3	40 166,3	4 972,0	30 631,9	3 776,5	c	782,0
dec.	533 468,5	43 808,2	5 677,1	33 635,0	3 715,8	c	776,6
2020 ian.	535 003,4	42 990,5	5 566,4	32 909,9	3 710,3	c	799,8
feb.	539 966,1	46 599,2	5 162,1	36 956,1	3 701,2	c	776,0
mar.	558 344,2	51 394,9	6 598,2	39 864,6	4 185,3	c	743,6
apr.	561 326,3	54 864,2	6 724,6	42 682,0	4 706,7	c	747,3
mai	568 272,5	58 659,2	6 243,6	46 782,1	4 871,4	c	758,2
iun.	560 872,6	56 034,4	6 473,5	43 715,6	5 080,9	c	760,5
iul.	563 995,6	58 842,9	6 970,8	45 700,9	5 373,4	c	794,1
aug.	571 338,4	60 177,9	7 725,4	46 208,5	5 411,4	c	828,3
sep.	577 166,2	66 118,2	7 337,8	52 368,0	5 529,9	c	878,3
oct.	586 484,4	66 878,2	6 652,1	53 806,8	5 551,1	c	864,6
nov.	598 759,2	67 195,8	6 477,7	54 297,6	5 472,3	c	944,2

Perioada	TOTAL	Active interne						
		Numerar și alte valori	Credite (inclusiv depozite plasate)	Titluri de natura datoriei	Acțiuni/unități de fond ale fondurilor de piață monetară și ale fondurilor de investiții deținute de instituțiile de credit	Participații	Active fixe	Alte active*
2019 nov.	483 739,0	10 711,0	324 905,6	103 337,9	694,2	3 663,2	15 758,5	24 668,5
dec.	489 660,2	12 103,2	326 120,5	106 782,4	730,6	3 737,5	15 840,0	24 346,1
2020 ian.	492 013,0	11 136,5	324 004,9	109 942,6	761,4	4 034,6	15 859,1	26 273,9
feb.	493 367,0	9 569,0	332 041,3	104 999,2	728,0	4 014,7	15 714,7	26 300,2
mar.	506 949,3	12 535,0	335 850,4	112 336,4	724,2	4 019,1	15 802,0	25 682,3
apr.	506 462,1	11 301,0	338 758,3	109 908,6	707,5	3 980,3	15 957,9	25 848,4
mai	509 613,4	9 273,6	338 102,9	113 517,9	741,3	3 986,5	15 995,6	27 995,5
iun.	504 838,3	10 140,1	329 903,7	117 386,3	745,9	3 984,4	16 083,3	26 594,6
iul.	505 152,7	10 700,7	327 564,3	118 560,8	735,6	3 994,1	16 168,9	27 428,3
aug.	511 160,5	11 355,3	330 551,9	120 390,5	749,1	3 963,8	16 234,7	27 915,2
sep.	511 048,1	11 596,4	332 138,9	118 476,1	792,7	3 935,1	16 239,1	27 869,7
oct.	519 606,2	11 044,6	337 834,9	121 342,5	761,6	3 908,1	16 340,5	28 373,8
nov.	531 563,4	10 470,5	343 150,5	126 362,1	777,0	3 860,5	16 427,1	30 515,7

*) este inclusă și dobânda de încasat aferentă activelor financiare, acumulată și care nu a ajuns la scadență.

Perioada	TOTAL PASIV	Pasive externe								
		Total	Depozite					Titluri de natura datoriei	Acțiuni/unități de fond ale nerezidenților emise de fondurile de piață monetară	
			Total	Depozite overnight	Depozite la termen (inclusiv împrumuturi)	Depozite rambursabile după notificare	Împrumuturi din operațiuni repo			
2019	nov. 523 905,3	38 378,6	37 523,1	11 221,1	25 909,5	–	392,4	855,5	–	
	dec. 533 468,5	37 845,1	36 371,1	10 744,6	25 364,5	–	262,0	1 474,1	–	
2020	ian. 535 003,4	35 799,7	34 325,8	9 410,5	24 576,5	–	338,8	1 473,9	–	
	feb. 539 966,1	36 710,1	35 231,0	9 457,4	25 181,8	–	591,8	1 479,0	–	
	mar. 558 344,2	37 199,4	35 718,5	10 334,5	24 941,1	–	442,8	1 480,9	–	
	apr. 561 326,3	37 184,5	35 703,1	11 571,8	23 870,6	–	260,6	1 481,4	–	
	mai 568 272,5	38 176,8	36 695,4	11 623,3	24 857,8	–	214,3	1 481,5	–	
	iun. 560 872,6	36 134,2	34 652,8	9 679,6	24 800,5	–	172,6	1 481,4	–	
	iul. 563 995,6	35 880,0	34 400,1	9 799,0	24 274,5	–	326,6	1 479,8	–	
	aug. 571 338,4	36 340,4	34 858,9	10 027,4	24 578,3	–	253,2	1 481,5	–	
	sep. 577 166,2	36 052,3	34 566,8	11 356,9	22 796,7	–	413,2	1 485,4	–	
	oct. 586 484,4	35 360,5	33 874,4	10 500,2	23 002,9	–	371,3	1 486,1	–	
	nov. 598 759,2	35 410,9	33 923,5	10 880,2	22 878,1	–	165,2	1 487,4	–	

Perioada	TOTAL PASIV	Pasive interne									
		Total	Depozite					Titluri de natura datoriei	Acțiuni/unități de fond emise de fondurile de piață monetară	Capital și rezerve	Alte pasive**
			Total	Depozite overnight	Depozite la termen (inclusiv împrumuturi)	Depozite rambursabile după notificare	Împrumuturi din operațiuni repo				
2019	nov. 485 526,7	376 741,5	201 096,5	174 279,9	–	c	1 005,5	–	76 361,8	31 417,9	
	dec. 495 623,3	387 332,6	211 537,7	174 481,8	–	1 313,1	1 397,2	–	76 761,9	30 131,7	
2020	ian. 499 203,7	388 041,9	206 279,7	179 949,9	–	c	1 397,2	–	77 314,0	32 450,6	
	feb. 503 256,1	390 350,4	207 362,0	181 446,2	–	1 542,1	1 399,5	–	78 579,5	32 926,7	
	mar. 521 144,8	409 133,0	220 455,3	177 975,1	–	10 702,6	1 421,2	–	77 552,7	33 037,9	
	apr. 524 141,8	411 370,2	220 409,5	178 042,9	–	12 917,8	1 290,4	–	77 758,2	33 722,9	
	mai 530 095,7	415 206,8	224 624,6	180 537,9	–	10 044,2	1 290,5	–	79 067,5	34 531,0	
	iun. 524 738,5	408 558,1	227 531,3	176 182,6	–	4 844,3	1 290,5	–	80 270,1	34 619,8	
	iul. 528 115,6	410 969,1	227 473,7	175 622,5	–	7 873,0	1 143,7	–	81 370,1	34 632,7	
	aug. 534 998,0	415 392,5	232 328,7	177 297,1	–	5 766,7	1 144,0	–	82 395,8	36 065,7	
	sep. 541 113,9	420 084,8	240 648,8	177 964,9	–	1 471,0	1 146,6	–	83 245,2	36 637,4	
	oct. 551 123,8	429 824,4	247 553,6	180 856,3	–	1 414,4	1 146,9	–	84 240,2	35 912,4	
	nov. 563 348,4	436 515,9	253 508,3	181 578,9	–	1 428,7	1 146,6	–	85 441,4	40 244,5	

***) este inclusă și dobânda de plătit aferentă pasivelor financiare, acumulată și care nu a ajuns la scadență.

Notă: Soldul creditelor și cel al depozitelor la sfârșitul lunii de referință nu includ dobânda de încasat/de plătit acumulată și care nu a ajuns la scadență.

Soldul creditelor la sfârșitul lunii de referință include creditele neperformante.

5.3. Bilanțul consolidat net al instituțiilor financiare monetare (BNR și alte instituții financiare monetare)

(milioane lei; sfârșitul perioadei)

Perioada	PLASAMENTE ÎN ACTIV	Active externe								
		Total	Aur	Disponibil DST la FMI	Numerar și alte valori	Credite	Titluri de natura datoriei	Acțiuni/unități de fond ale fondurilor de piață monetară și ale fondurilor de investiții deținute de instituțiile de credit	Participații	
2019	nov.	620 044,0	236 056,2	21 056,6	5 888,3	4 972,2	54 579,7	137 967,6	c	11 588,1
	dec.	622 831,2	236 170,0	21 600,0	5 831,7	5 677,3	65 583,1	125 850,4	c	11 623,7
2020	ian.	642 077,7	250 150,4	22 784,0	5 895,6	5 566,7	67 300,9	136 951,2	c	11 648,0
	feb.	645 555,1	256 929,3	23 667,1	5 924,4	5 162,3	65 024,1	145 515,0	c	11 632,6
	mar.	652 999,0	251 327,3	23 539,3	5 946,9	6 598,5	65 415,6	138 223,4	c	11 600,4
	apr.	657 472,0	253 346,3	25 450,8	6 023,9	6 724,9	77 127,7	126 080,5	c	11 934,9
	mai	676 495,6	268 234,7	24 992,2	5 910,4	6 243,8	86 028,8	133 111,8	c	11 943,8
	iun.	667 390,4	262 979,6	25 480,6	5 885,6	6 473,8	75 272,8	137 917,4	c	11 945,7
	iul.	681 539,0	272 949,5	26 832,2	5 704,3	6 971,0	71 815,0	149 647,3	c	11 975,9
	aug.	688 711,8	275 303,8	26 581,2	5 705,5	7 725,6	75 724,4	147 552,5	c	12 010,2
	sep.	684 568,2	269 904,7	26 105,7	5 797,9	7 338,1	83 533,4	135 063,3	c	12 062,2
	oct.	692 124,3	271 148,2	26 060,8	5 835,1	6 652,3	80 216,3	140 330,9	c	12 049,2
	nov.	694 563,8	268 809,1	24 608,9	5 775,2	6 477,9	81 197,8	138 617,3	c	12 127,8

Perioada	Total	Active interne				Titluri de natura datoriei	Participații
		Total	Credite interne		Credite guvernamentale (administrația publică)		
			Credit acordat sectorului privat				
2019	nov.	383 987,8	278 081,3	268 671,9	9 409,4	103 148,0	2 758,4
	dec.	386 661,2	277 236,8	267 575,0	9 661,8	106 592,5	2 832,0
2020	ian.	391 927,3	279 330,4	269 646,7	9 683,6	109 758,4	2 838,6
	feb.	388 625,8	280 984,4	271 057,1	9 927,3	104 813,7	2 827,7
	mar.	401 671,7	286 702,7	272 551,0	14 151,7	112 150,8	2 818,1
	apr.	404 125,7	289 908,4	271 124,4	18 783,9	111 346,2	2 871,1
	mai	408 260,9	288 627,2	269 146,8	19 480,4	116 757,4	2 876,3
	iun.	404 410,8	280 398,4	270 118,4	10 280,0	121 142,6	2 869,8
	iul.	408 589,5	282 659,6	272 164,3	10 495,3	123 053,2	2 876,7
	aug.	413 407,9	285 138,3	274 493,1	10 645,3	125 378,0	2 891,6
	sep.	414 663,5	288 338,2	277 500,3	10 837,9	123 460,4	2 864,9
	oct.	420 976,1	292 114,1	279 172,6	12 941,4	126 023,6	2 838,4
	nov.	425 754,6	291 923,8	281 001,0	10 922,8	131 041,2	2 789,6

Perioada	RESURSE ÎN PASIV	Total, din care :	Pasive externe						Titluri de natura datoriei	Acțiuni/unități de fond emise de fondurile de piață monetară
			Total	Depozite, din care :				Împrumuturi din operațiuni repo		
				Depozite <i>overnight</i>	Depozite la termen	Depozite rambursabile după notificare				
2019	nov.	620 044,0	54 879,5	48 232,4	11 276,6	36 563,3	–	392,4	855,5	–
	dec.	622 831,2	54 357,4	47 068,9	10 746,6	36 060,3	–	262,0	1 474,1	–
2020	ian.	642 077,7	52 373,2	45 084,8	9 473,7	35 272,4	–	338,8	1 473,9	–
	feb.	645 555,1	53 257,5	45 964,1	9 494,5	35 877,7	–	591,8	1 479,0	–
	mar.	652 999,0	53 723,9	46 428,6	10 348,7	35 637,0	–	442,8	1 480,9	–
	apr.	657 472,0	54 203,6	46 728,9	11 572,5	34 895,7	–	260,6	1 481,4	–
	mai	676 495,6	55 202,2	47 727,4	11 630,3	35 882,8	–	214,3	1 481,5	–
	iun.	667 390,4	53 155,1	45 680,3	9 682,1	35 825,6	–	172,6	1 481,4	–
	iul.	681 539,0	52 956,1	45 482,9	9 856,8	35 299,5	–	326,6	1 479,8	–
	aug.	688 711,8	53 359,9	45 885,0	10 028,5	35 603,3	–	253,2	1 481,5	–
	sep.	684 568,2	53 088,7	45 609,9	11 375,0	33 821,7	–	413,2	1 485,4	–
	oct.	692 124,3	52 380,8	44 901,3	10 502,1	34 027,9	–	371,3	1 486,1	–
	nov.	694 563,8	52 466,6	44 985,9	10 917,6	33 903,1	–	165,2	1 487,4	–

Perioada	Total	Pasive interne				
		M3	Pasive financiare pe termen lung	Depozitele administrației centrale	Alte pasive, net*	
2019	nov.	565 164,5	411 920,6	123 580,9	41 714,5	-12 051,5
	dec.	568 473,8	422 631,7	124 455,5	34 546,1	-13 159,4
2020	ian.	589 704,5	419 528,8	126 672,7	56 274,0	-12 771,0
	feb.	592 297,5	423 524,2	129 611,3	51 898,2	-12 736,2
	mar.	599 275,1	433 934,7	127 836,4	49 683,0	-12 179,0
	apr.	603 268,4	439 076,0	131 048,7	44 649,5	-11 505,8
	mai	621 293,4	445 553,9	131 342,4	57 507,0	-13 109,9
	iun.	614 235,3	443 745,8	132 912,5	49 303,8	-11 726,7
	iul.	628 582,9	446 125,4	132 779,9	62 048,1	-12 370,5
	aug.	635 351,9	452 793,9	133 896,0	60 209,8	-11 547,8
	sep.	631 479,5	460 999,2	135 348,3	45 701,3	-10 569,3
	oct.	639 743,6	469 280,1	136 837,2	45 607,4	-11 981,1
	nov.	642 097,1	477 295,6	135 973,2	38 757,2	-9 928,8

*) este inclusă și dobânda de plătit aferentă pasivelor financiare, acumulată și care nu a ajuns la scadență.

Notă: Conform SEC 2010, alocările de DST de la FMI sunt incluse în pasivele externe.

Soldul creditorilor și cel al depozitelor la sfârșitul lunii de referință nu includ dobânda de încasat/de plătit acumulată și care nu a ajuns la scadență.

Soldul creditorilor la sfârșitul lunii de referință include creditele neperformante.

6. MASA MONETARĂ M3 ȘI CONTRAPARTIDELE ACESTEIA

(milioane lei; sfârșitul perioadei)

Perioada		M3						Total
		M2					Total	
		M1		Total	Depozite rambursabile după notificare la cel mult trei luni inclusiv	Depozite cu durata inițială de până la 2 ani inclusiv		
		Numerar în circulație	Depozite overnight					
2016	dec.	54 672,2	125 308,1	179 980,2	0,0	134 045,7	314 026,0	
2017	ian.	54 324,1	123 422,0	177 746,1	0,0	132 078,7	309 824,8	
	feb.	55 292,2	123 879,4	179 171,6	0,0	132 483,8	311 655,4	
	mar.	55 727,9	125 320,6	181 048,5	0,0	133 463,1	314 511,6	
	apr.	57 496,3	128 619,2	186 115,5	0,0	132 383,2	318 498,7	
	mai	57 062,7	130 410,4	187 473,2	0,0	133 145,2	320 618,4	
	iun.	58 181,6	132 029,8	190 211,4	0,0	130 864,8	321 076,2	
	iul.	59 841,0	135 444,4	195 285,4	0,0	128 933,0	324 218,5	
	aug.	60 755,5	137 699,5	198 455,0	0,0	131 152,0	329 607,0	
	sep.	61 552,9	138 220,9	199 773,8	0,0	132 291,5	332 065,2	
	oct.	61 012,5	140 967,4	201 979,9	0,0	134 406,0	336 385,9	
	nov.	61 942,1	141 002,6	202 944,8	0,0	136 335,4	339 280,2	
	dec.	63 272,6	147 363,8	210 636,4	0,0	139 368,4	350 004,8	
2018	ian.	61 927,1	146 449,7	208 376,8	0,0	140 446,9	348 823,7	
	feb.	62 824,2	147 755,8	210 580,0	0,0	141 831,1	352 411,1	
	mar.	63 453,2	144 563,4	208 016,5	0,0	143 221,9	351 238,5	
	apr.	63 693,1	147 615,0	211 308,1	0,0	143 609,8	354 917,8	
	mai	63 509,1	147 798,3	211 307,4	0,0	145 232,1	356 539,5	
	iun.	65 048,2	152 402,3	217 450,5	0,0	144 934,9	362 385,3	
	iul.	65 550,8	153 450,2	219 000,9	0,0	141 220,9	360 221,9	
	aug.	66 403,9	155 448,8	221 852,7	0,0	143 221,7	365 074,4	
	sep.	67 209,4	155 328,7	222 538,1	0,0	143 556,7	366 094,8	
	oct.	66 190,0	156 468,2	222 658,2	0,0	145 374,7	368 032,9	
	nov.	67 122,6	162 583,9	229 706,5	0,0	146 431,5	376 138,0	
	dec.	67 704,4	167 421,9	235 126,3	0,0	145 949,1	381 075,3	
2019	ian.	68 132,5	165 071,5	233 204,0	0,0	149 398,2	382 602,2	
	feb.	68 808,0	165 398,3	234 206,3	0,0	150 751,8	384 958,1	
	mar.	69 528,8	164 157,0	233 685,8	0,0	149 404,2	383 090,0	
	apr.	70 251,3	171 450,6	241 701,9	0,0	148 387,9	390 089,8	
	mai	70 447,8	168 936,0	239 383,7	0,0	149 866,9	389 250,7	
	iun.	71 542,0	173 515,4	245 057,4	0,0	145 418,7	390 476,1	
	iul.	71 750,4	174 871,6	246 622,0	0,0	144 798,6	391 420,6	
	aug.	72 840,2	177 441,4	250 281,7	0,0	146 018,3	396 300,0	
	sep.	72 819,8	184 064,4	256 884,3	0,0	143 538,0	400 422,3	
	oct.	72 676,1	184 569,6	257 245,7	0,0	147 135,2	404 380,9	
	nov.	73 904,8	191 542,1	265 446,9	0,0	146 473,7	411 920,6	
	dec.	74 125,5	202 813,1	276 938,6	0,0	145 693,1	422 631,7	
2020	ian.	74 304,1	197 896,9	272 201,0	0,0	147 327,8	419 528,8	
	feb.	75 460,7	198 331,2	273 791,9	0,0	149 732,3	423 524,2	
	mar.	77 599,5	208 939,4	286 539,0	0,0	147 395,7	433 934,7	
	apr.	80 622,1	210 766,7	291 388,9	0,0	147 687,1	439 076,0	
	mai	82 622,9	214 614,2	297 237,2	0,0	148 316,7	445 553,9	
	iun.	82 377,6	216 442,4	298 820,0	0,0	144 925,8	443 745,8	
	iul.	83 113,0	218 162,0	301 275,0	0,0	144 850,4	446 125,4	
	aug.	83 926,0	223 043,5	306 969,5	0,0	145 824,4	452 793,9	
	sep.	84 792,2	230 514,2	315 306,4	0,0	145 692,8	460 999,2	
	oct.	86 155,1	234 789,3	320 944,4	0,0	148 335,6	469 280,1	
	nov.	87 992,4	240 704,2	328 696,6	0,0	148 598,9	477 295,6	

Perioada	M3 (continuare)				Total	ACTIVE EXTERNE NETE*	ACTIVE INTERNE NETE
	Împrumuturi din operațiuni repo	Acțiuni/unități de fond ale fondurilor de piață monetară (emise)	Titluri de natura datoriei				
2016	dec.	0,0	c	–	314 134,6	144 983,2	169 151,4
2017	ian.	0,0	c	–	309 937,9	146 015,9	163 922,1
	feb.	0,0	c	–	311 772,7	146 135,4	165 637,3
	mar.	0,0	c	–	314 632,8	148 050,2	166 582,6
	apr.	0,0	c	–	318 624,5	157 223,6	161 400,9
	mai	0,0	c	–	320 739,4	156 818,4	163 921,0
	iun.	0,0	c	–	321 197,3	152 520,8	168 676,6
	iul.	0,0	c	–	324 341,9	154 837,9	169 504,0
	aug.	0,0	c	–	329 735,3	160 792,1	168 943,2
	sep.	0,0	c	–	332 192,8	155 485,5	176 707,3
	oct.	0,0	c	–	336 513,7	160 825,6	175 688,1
	nov.	0,0	c	–	339 393,5	158 025,2	181 368,3
	dec.	0,0	c	–	350 111,8	158 988,7	191 123,1
2018	ian.	0,0	c	–	348 944,0	158 906,8	190 037,1
	feb.	0,0	c	–	352 532,1	165 732,4	186 799,7
	mar.	0,0	c	–	351 358,8	165 942,4	185 416,4
	apr.	0,0	c	–	355 049,6	159 953,7	195 095,9
	mai	0,0	c	–	356 677,4	162 202,2	194 475,2
	iun.	0,0	c	–	362 526,7	157 836,1	204 690,5
	iul.	0,0	c	–	360 356,4	158 786,9	201 569,5
	aug.	0,0	c	–	365 220,5	160 994,1	204 226,5
	sep.	0,0	c	–	366 261,6	160 308,0	205 953,5
	oct.	0,0	c	–	368 213,8	167 484,5	200 729,3
	nov.	0,0	c	–	376 336,3	165 574,2	210 762,1
	dec.	0,0	–	–	381 075,3	166 577,6	214 497,7
2019	ian.	0,0	–	–	382 602,2	174 272,3	208 329,9
	feb.	0,0	–	–	384 958,1	177 328,9	207 629,2
	mar.	0,0	–	–	383 090,0	173 818,7	209 271,3
	apr.	0,0	–	–	390 089,8	182 085,5	208 004,3
	mai	0,0	–	–	389 250,7	172 510,4	216 740,2
	iun.	c	–	–	390 477,8	171 846,5	218 631,3
	iul.	0,0	–	–	391 420,6	185 261,1	206 159,6
	aug.	0,0	–	–	396 300,0	189 149,7	207 150,3
	sep.	0,0	–	–	400 422,3	187 835,0	212 587,3
	oct.	0,0	–	–	404 380,9	186 762,4	217 618,5
	nov.	0,0	–	–	411 920,6	181 176,7	230 743,8
	dec.	0,0	–	–	422 631,7	181 812,6	240 819,0
2020	ian.	0,0	–	–	419 528,8	197 777,2	221 751,6
	feb.	0,0	–	–	423 524,2	203 671,7	219 852,5
	mar.	0,0	–	–	433 934,7	197 603,4	236 331,3
	apr.	0,0	–	–	439 076,0	199 142,7	239 933,3
	mai	0,0	–	–	445 553,9	213 032,5	232 521,4
	iun.	0,0	–	–	443 745,8	209 824,5	233 921,3
	iul.	0,0	–	–	446 125,4	219 993,3	226 132,0
	aug.	0,0	–	–	452 793,9	221 943,9	230 850,0
	sep.	0,0	–	–	460 999,2	216 815,9	244 183,2
	oct.	0,0	–	–	469 280,1	218 767,5	250 512,6
	nov.	0,0	–	–	477 295,6	216 342,5	260 953,1

*) se calculează prin scăderea din activele externe a pasivelor externe.

7. STRUCTURA DEPOZITELOR ATRASE ȘI A CREDITELOR ACORDATE DE CĂTRE INSTITUȚIILE FINANCIARE MONETARE PE TIPURI DE SECTOARE INSTITUȚIONALE

7.1. Depozitele rezidenților clienți neguvernamentali

(milioane lei; sfârșitul perioadei)

Perioada	Total	lei	valută	Total, din care:						
				Depozite ale gospodăriilor populației*			Depozite ale societăților nefinanciare			
				Total	lei	valută	Total	lei	valută	
2016	dec.	274 266,6	188 450,8	85 815,8	163 462,0	103 642,8	59 819,2	95 174,9	73 380,8	21 794,1
2017	ian.	270 536,2	184 213,9	86 322,4	162 929,0	103 468,7	59 460,3	92 272,5	69 698,0	22 574,5
	feb.	271 679,4	185 079,4	86 600,0	164 745,9	104 522,6	60 223,2	92 017,1	69 331,9	22 685,2
	mar.	274 139,6	186 859,7	87 279,9	166 286,0	105 578,5	60 707,5	92 860,5	69 895,7	22 964,7
	apr.	276 560,7	187 204,6	89 356,1	167 166,4	106 173,5	60 992,9	93 896,0	69 308,2	24 587,8
	mai	278 982,0	190 010,2	88 971,8	167 726,9	106 125,9	61 601,0	96 781,8	73 029,6	23 752,2
	iun.	278 396,7	189 939,6	88 457,1	168 780,8	107 076,1	61 704,7	94 158,2	71 110,0	23 048,2
	iul.	279 914,9	190 376,2	89 538,7	170 051,7	107 820,4	62 231,3	94 087,3	70 698,0	23 389,3
	aug.	284 301,3	193 785,5	90 515,7	170 852,8	107 891,5	62 961,3	97 758,8	74 059,5	23 699,3
	sep.	285 897,6	194 061,2	91 836,5	171 516,0	107 814,5	63 701,5	98 524,7	74 429,2	24 095,6
	oct.	290 673,5	196 635,7	94 037,8	172 942,4	108 502,3	64 440,1	101 461,1	76 026,9	25 434,2
nov.	292 698,0	196 674,8	96 023,2	174 245,9	108 292,7	65 953,2	101 257,0	75 405,8	25 851,2	
dec.	302 496,6	206 306,0	96 190,5	178 659,9	111 553,6	67 106,3	106 126,2	81 454,2	24 672,1	
2018	ian.	302 597,1	206 308,8	96 288,4	179 912,7	112 589,2	67 323,5	103 831,7	79 634,0	24 197,7
	feb.	305 544,9	208 090,0	97 454,9	182 111,6	113 906,8	68 204,9	104 956,6	80 474,7	24 481,9
	mar.	303 626,7	205 954,6	97 672,2	182 470,2	113 575,6	68 894,6	103 439,4	79 354,6	24 084,9
	apr.	306 999,6	207 131,4	99 868,2	183 707,4	113 604,0	70 103,4	104 763,4	79 773,5	24 989,9
	mai	308 682,1	207 738,3	100 943,9	184 604,9	113 287,4	71 317,5	105 892,6	80 798,0	25 094,5
	iun.	312 926,7	209 388,6	103 538,1	187 772,7	114 435,4	73 337,3	107 106,3	81 781,1	25 325,2
	iul.	310 409,5	206 473,1	103 936,4	188 956,0	114 853,0	74 103,0	103 234,2	78 223,1	25 011,1
	aug.	314 293,8	208 503,5	105 790,3	189 900,1	114 489,7	75 410,3	106 461,8	81 002,5	25 459,2
	sep.	314 662,1	208 620,1	106 041,9	191 138,8	114 801,5	76 337,3	106 114,7	81 307,8	24 807,0
	oct.	317 399,9	210 116,7	107 283,2	192 540,6	116 277,6	76 263,0	107 487,6	81 982,6	25 505,0
nov.	324 465,8	215 880,7	108 585,1	195 717,5	118 644,0	77 073,5	110 689,4	84 887,3	25 802,1	
dec.	329 678,1	220 368,4	109 309,7	198 726,3	120 361,7	78 364,6	112 287,8	86 981,6	25 306,2	
2019	ian.	331 320,9	218 968,5	112 352,4	201 562,3	120 847,4	80 714,9	110 979,9	85 326,2	25 653,8
	feb.	333 203,5	219 774,3	113 429,1	203 303,1	121 576,5	81 726,7	110 547,6	84 669,0	25 878,5
	mar.	330 820,1	217 037,4	113 782,7	204 141,0	121 286,5	82 854,6	108 610,9	82 952,6	25 658,3
	apr.	337 393,8	222 036,4	115 357,5	206 401,2	123 037,0	83 364,1	112 426,5	85 590,9	26 835,7
	mai	336 643,9	221 459,7	115 184,1	207 089,1	123 113,9	83 975,2	112 449,1	86 081,9	26 367,3
	iun.	336 975,1	220 065,7	116 909,3	209 209,8	124 396,2	84 813,6	108 606,2	81 729,5	26 876,8
	iul.	337 841,0	220 441,7	117 399,2	210 123,3	124 569,9	85 553,3	109 880,7	83 285,6	26 595,1
	aug.	341 693,3	222 856,4	118 836,9	210 799,1	124 557,2	86 241,9	113 192,6	86 084,7	27 107,9
	sep.	346 102,4	226 422,0	119 680,4	212 439,8	124 941,7	87 498,1	115 978,9	89 325,4	26 653,6
	oct.	350 298,9	228 925,7	121 373,2	214 262,7	126 113,8	88 148,9	117 719,6	90 461,4	27 258,3
nov.	356 610,9	232 791,8	123 819,1	217 356,8	127 876,9	89 479,9	121 455,4	93 267,4	28 188,0	
dec.	367 686,8	241 686,2	126 000,6	222 398,9	131 134,4	91 264,5	127 903,5	98 640,8	29 262,7	
2020	ian.	364 541,2	238 096,0	126 445,2	223 424,1	131 603,1	91 820,9	124 061,5	94 791,9	29 269,6
	feb.	367 542,5	239 287,6	128 254,9	226 797,5	133 614,2	93 183,3	121 980,5	92 387,1	29 593,4
	mar.	375 730,2	239 221,9	136 508,3	230 909,3	133 417,1	97 492,3	127 474,0	93 223,7	34 250,3
	apr.	378 431,7	241 143,2	137 288,5	236 890,6	137 986,5	98 904,1	123 571,9	90 148,8	33 423,1
	mai	383 546,2	245 820,1	137 726,1	238 501,9	139 064,6	99 437,3	127 230,9	93 706,1	33 524,8
	iun.	382 099,3	244 576,0	137 523,3	239 423,5	139 667,5	99 756,0	125 512,5	92 159,8	33 352,7
	iul.	383 666,4	245 835,6	137 830,7	239 996,1	140 342,6	99 653,5	126 337,0	92 896,7	33 440,3
	aug.	389 666,0	251 169,6	138 496,5	240 811,5	140 632,6	100 179,0	131 926,1	98 222,0	33 704,1
	sep.	397 145,9	255 943,9	141 202,0	243 989,2	142 008,3	101 980,9	136 200,3	101 674,9	34 525,4
	oct.	404 121,1	261 317,3	142 803,9	249 742,3	146 042,0	103 700,3	137 786,1	103 032,9	34 753,2
nov.	410 279,6	264 420,1	145 859,5	252 034,3	147 498,4	104 535,9	140 240,9	104 456,6	35 784,3	

*) sunt incluse și instituțiile fără scop lucrativ în serviciul gospodăriilor populației.

Notă: Soldul depozitelor la sfârșitul lunii de referință nu include dobânda de plătit acumulată și care nu a ajuns la scadență.

7.2. Depozitele gospodăriilor populației*

(milioane lei; sfârșitul perioadei)

Perioada	Total	Depozite overnight					Depozite la termen			
		Total	lei	euro	alte valute	Total	lei			
							Total	cu scadența până la 1 an inclusiv	cu scadența mai mare de 1 an	
2019 nov.	217 356,8	100 045,2	56 975,4	38 127,6	4 942,3	117 311,6	70 901,6	51 576,1	19 325,5	
dec.	222 398,9	103 848,4	59 587,4	39 008,2	5 252,8	118 550,5	71 547,0	51 750,9	19 796,2	
2020 ian.	223 424,1	104 272,7	59 396,7	39 361,2	5 514,8	119 151,3	72 206,4	52 325,1	19 881,3	
feb.	226 797,5	107 215,4	61 088,2	40 841,9	5 285,3	119 582,1	72 526,0	52 493,2	20 032,8	
mar.	230 909,3	111 954,6	61 442,4	44 419,7	6 092,5	118 954,8	71 974,7	52 222,8	19 751,9	
apr.	236 890,6	116 606,9	64 920,2	45 546,6	6 140,0	120 283,7	73 066,2	52 823,6	20 242,6	
mai	238 501,9	117 591,3	65 237,8	46 152,2	6 201,3	120 910,6	73 826,8	53 126,7	20 700,1	
iun.	239 423,5	118 501,3	65 662,7	46 508,5	6 330,1	120 922,3	74 004,8	53 160,0	20 844,8	
iul.	239 996,1	119 714,2	66 367,5	47 203,8	6 142,9	120 282,0	73 975,1	53 161,1	20 814,0	
aug.	240 811,5	120 628,4	66 571,7	47 619,5	6 437,2	120 183,1	74 060,8	53 232,3	20 828,5	
sep.	243 989,2	123 181,7	67 882,0	48 872,5	6 427,2	120 807,5	74 126,3	53 334,7	20 791,6	
oct.	249 742,3	128 028,9	71 253,2	50 242,4	6 533,3	121 713,4	74 788,8	53 797,3	20 991,5	
nov.	252 034,3	130 812,1	72 689,9	51 560,3	6 561,9	121 222,2	74 808,5	53 823,6	20 984,9	

Perioada	Depozite la termen (continuare)						Depozite rambursabile după notificare	Împrumuturi din operațiuni repo
	Total	euro		Total	alte valute			
		cu scadența până la 1 an inclusiv	cu scadența mai mare de 1 an		cu scadența până la 1 an inclusiv	cu scadența mai mare de 1 an		
2019 nov.	40 077,8	35 495,2	4 582,6	6 332,2	5 868,1	464,1	–	–
dec.	40 755,1	36 046,7	4 708,5	6 248,3	5 783,2	465,1	–	–
2020 ian.	40 658,2	35 950,6	4 707,6	6 286,7	5 808,6	478,2	–	–
feb.	40 740,0	35 993,9	4 746,2	6 316,1	5 827,8	488,3	–	–
mar.	40 676,2	35 981,5	4 694,6	6 304,0	5 817,0	487,0	–	–
apr.	40 675,3	36 076,6	4 598,7	6 542,1	6 061,0	481,1	–	–
mai	40 675,3	36 184,6	4 490,7	6 408,5	5 948,6	459,9	–	–
iun.	40 574,9	36 152,6	4 422,3	6 342,6	5 899,4	443,2	–	–
iul.	40 299,4	36 003,6	4 295,9	6 007,4	5 596,1	411,3	–	–
aug.	40 213,1	36 022,4	4 190,7	5 909,2	5 505,1	404,1	–	–
sep.	40 492,6	36 343,9	4 148,7	6 188,6	5 779,9	408,7	–	–
oct.	40 728,1	36 671,8	4 056,3	6 196,5	5 799,2	397,3	–	–
nov.	40 433,3	36 537,6	3 895,8	5 980,4	5 598,5	381,8	–	–

*) sunt incluse și instituțiile fără scop lucrativ în serviciul gospodăriilor populației.

Notă: Soldul depozitelor la sfârșitul lunii de referință nu include dobânda de plătit acumulată și care nu a ajuns la scadență.

7.3. Depozitele atrase de la societățile nefinanciare, instituțiile financiare nemonetare, administrația publică și nerezidenți

(milioane lei; sfârșitul perioadei)

Perioada	DEPOZITE SOCIETĂȚI NEFINANCIARE									
	Total	Depozite overnight				Depozite la termen				
		Total	lei	euro	alte valute	Total	lei			
						Total	cu scadența până la 1 an inclusiv	cu scadența mai mare de 1 an		
2019	nov.	121 455,4	84 425,5	60 689,6	20 244,6	3 491,4	37 029,9	32 577,8	30 355,2	2 222,6
	dec.	127 903,5	91 937,8	67 358,0	20 996,3	3 583,6	35 965,7	31 282,8	28 975,1	2 307,7
2020	ian.	124 061,5	87 033,4	62 488,7	21 122,6	3 422,1	37 028,2	32 303,2	30 056,7	2 246,5
	feb.	121 980,5	84 101,7	59 201,6	21 598,0	3 302,1	37 878,7	33 185,4	30 920,6	2 264,8
	mar.	127 474,0	89 240,6	59 855,9	25 569,6	3 815,1	38 233,4	33 367,8	31 168,9	2 198,9
	apr.	123 571,9	86 161,0	57 321,5	25 180,6	3 658,9	37 410,9	32 827,3	30 653,9	2 173,5
	mai	127 230,9	89 169,9	60 060,2	25 248,3	3 861,4	38 061,0	33 645,9	31 448,3	2 197,6
	iun.	125 512,5	90 359,0	61 530,5	24 881,9	3 946,7	35 153,4	30 629,3	28 459,8	2 169,5
	iul.	126 337,0	90 770,0	61 727,5	24 798,8	4 243,8	35 567,0	31 169,2	28 970,1	2 199,1
	aug.	131 926,1	94 981,0	65 671,3	24 746,9	4 562,8	36 945,1	32 550,7	30 318,5	2 232,2
	sep.	136 200,3	99 883,8	69 791,1	25 349,1	4 743,6	36 316,5	31 883,8	29 647,4	2 236,3
	oct.	137 786,1	99 464,5	69 124,2	25 866,9	4 473,4	38 321,7	33 908,7	31 676,8	2 231,9
	nov.	140 240,9	100 855,3	69 534,7	26 611,6	4 709,0	39 385,6	34 921,9	32 630,3	2 291,5

Perioada	DEPOZITE SOCIETĂȚI NEFINANCIARE (continuare)							
	Depozite la termen (continuare)						Depozite rambursabile după notificare	Împrumuturi din operațiuni repo
	euro			alte valute				
	Total	cu scadența până la 1 an inclusiv	cu scadența mai mare de 1 an	Total	cu scadența până la 1 an inclusiv	cu scadența mai mare de 1 an		
2019	nov.	3 433,5	2 797,9	635,6	1 018,5	907,5	111,0	–
	dec.	3 561,2	2 909,5	651,7	1 121,7	1 005,6	116,1	–
2020	ian.	3 545,4	2 908,3	637,0	1 179,6	1 062,7	116,8	–
	feb.	3 577,9	2 929,6	648,3	1 115,4	998,8	116,6	–
	mar.	3 726,0	3 085,6	640,4	1 139,5	1 042,5	97,0	–
	apr.	3 379,4	2 740,3	639,2	1 204,2	1 101,4	102,8	–
	mai	3 302,4	2 666,1	636,3	1 112,7	1 011,7	101,0	–
	iun.	3 419,2	2 788,1	631,2	1 104,8	1 002,8	102,1	–
	iul.	3 374,6	2 734,3	640,3	1 023,2	926,2	97,0	–
	aug.	3 397,9	2 796,7	601,2	996,5	900,2	96,3	–
	sep.	3 332,0	2 731,7	600,3	1 100,8	994,9	105,9	–
	oct.	3 344,0	2 715,7	628,3	1 068,9	960,4	108,5	–
	nov.	3 415,5	2 780,8	634,7	1 048,3	950,0	98,3	–

Perioada	DEPOZITE INSTITUȚII FINANCIARE NEMONETARE											
	Total	Depozite overnight				Depozite la termen						
		Total	lei	euro	alte valute	Total	lei		euro			
							Total	cu scadența până la 1 an inclusiv	cu scadența mai mare de 1 an	Total	cu scadența până la 1 an inclusiv	cu scadența mai mare de 1 an
2019 nov.	17 798,7	5 886,8	3 220,8	2 459,1	206,9	11 911,9	8 426,6	8 012,8	413,8	3 290,5	3 007,9	282,6
dec.	17 384,4	5 883,0	3 743,4	1 995,4	144,1	11 501,4	8 167,5	7 731,6	435,9	3 207,8	3 011,5	196,3
2020 ian.	17 055,6	5 478,1	3 487,4	1 785,6	205,1	11 577,5	8 213,5	7 766,2	447,3	3 228,5	3 021,2	207,3
feb.	18 764,5	5 934,7	3 815,0	1 907,1	212,5	12 829,8	9 471,2	9 006,6	464,7	3 232,7	3 023,9	208,8
mar.	17 346,9	6 665,6	4 033,6	2 396,6	235,4	10 681,3	8 547,5	8 088,4	459,2	2 018,1	1 875,2	142,9
apr.	17 969,1	6 902,6	4 071,7	2 568,1	262,8	11 066,5	8 936,2	8 439,8	496,4	1 997,3	1 855,1	142,2
mai	17 813,4	6 926,7	4 176,2	2 524,2	226,2	10 886,7	8 873,3	8 373,3	499,9	1 913,3	1 789,1	124,2
iun.	17 163,3	6 626,1	4 420,6	1 978,3	227,2	10 537,2	8 328,1	7 868,7	459,4	2 092,6	1 970,7	121,9
iul.	17 333,2	6 669,6	4 024,8	2 414,1	230,8	10 663,6	8 571,6	8 119,1	452,4	2 012,8	1 913,0	99,8
aug.	16 928,4	6 412,8	3 918,2	2 181,5	313,1	10 515,6	8 396,8	7 948,1	448,7	2 042,2	1 946,9	95,3
sep.	16 956,4	6 434,2	3 903,8	2 266,8	263,7	10 522,1	8 356,9	7 927,3	429,7	2 091,2	1 996,5	94,7
oct.	16 592,7	6 003,2	3 834,4	1 890,4	278,4	10 589,5	8 408,0	7 972,9	435,1	2 106,4	2 012,3	94,1
nov.	18 004,4	7 738,5	4 352,0	3 119,7	266,7	10 265,9	8 113,2	7 672,3	440,8	2 079,2	2 061,4	17,8

Perioada	DEPOZITE INSTITUȚII FINANCIARE NEMONETARE (continuare)						DEPOZITE ADMINISTRAȚIE PUBLICĂ				TOTAL DEPOZITE NEREZIDENTI
	Depozite la termen (continuare)			Depozite rambursabile după notificare	Împrumuturi din operațiuni repo	Total	Administrația centrală	Administrația locală	Administrația sistemelor de asigurări sociale		
	alte valute										
	Total	cu scadența până la 1 an inclusiv	cu scadența mai mare de 1 an								
2019 nov.	194,8	192,8	2,0	–	–	43 513,5	41 714,5	1 666,2	132,9	48 232,4	
dec.	126,0	124,1	1,9	–	–	36 179,9	34 546,1	1 624,3	9,5	47 068,9	
2020 ian.	135,5	133,6	2,0	–	–	57 797,8	56 274,0	1 510,4	13,4	45 084,8	
feb.	125,9	124,3	1,5	–	–	53 440,8	51 898,2	1 528,5	14,1	45 964,1	
mar.	115,6	114,1	1,5	–	–	51 088,4	49 683,0	1 373,8	31,6	46 428,6	
apr.	133,0	131,4	1,6	–	–	46 048,2	44 649,5	1 317,6	81,1	46 728,9	
mai	100,2	98,6	1,5	–	–	58 745,5	57 507,0	1 209,3	29,2	47 727,4	
iun.	116,5	115,0	1,5	–	–	50 560,9	49 303,8	1 244,9	12,3	45 680,3	
iul.	79,3	78,6	c	–	–	63 367,5	62 048,1	1 265,8	53,6	45 482,9	
aug.	76,6	75,9	c	–	–	61 546,4	60 209,8	1 272,4	64,2	45 885,0	
sep.	74,0	73,3	c	–	–	47 012,7	45 701,3	1 268,0	43,4	45 609,9	
oct.	75,1	74,4	c	–	–	47 154,3	45 607,4	1 469,0	77,9	44 901,3	
nov.	73,6	72,9	c	–	–	40 356,7	38 757,2	1 479,4	120,1	44 985,9	

Notă: Soldul depozitelor la sfârșitul lunii de referință nu include dobânda de plătit acumulată și care nu a ajuns la scadență.

7.4. Creditul intern

(milioane lei; sfârșitul perioadei)

Perioada	Total	CREDIT ACORDAT SECTORULUI PRIVAT											
		Total	lei										
			Total, din care:	pe termen scurt			pe termen mediu			pe termen lung			
				societăți nefinanciare	gospodării ale populației*	Total, din care:	societăți nefinanciare	gospodării ale populației*	Total, din care:	societăți nefinanciare	gospodării ale populației*		
2016	dec.	313 358,6	220 100,6	125 945,8	28 099,6	21 948,4	3 921,5	46 392,3	20 908,0	24 682,4	51 453,9	13 641,8	37 471,2
2017	ian.	312 498,9	218 013,1	125 144,5	27 633,0	21 852,8	3 882,0	46 450,6	20 943,9	24 667,7	51 060,8	12 950,5	37 761,0
	feb.	316 037,0	219 810,8	126 853,4	28 101,4	22 379,2	3 835,2	46 711,5	20 870,6	24 910,3	52 040,5	13 331,4	38 339,5
	mar.	319 509,9	223 100,4	129 921,7	28 644,4	22 700,0	3 853,9	47 955,2	21 342,5	25 574,2	53 322,1	14 026,9	38 982,2
	apr.	323 194,2	223 266,0	131 341,8	28 387,9	22 664,0	3 765,4	48 478,0	21 377,9	25 998,1	54 475,9	14 506,4	39 552,2
	mai	326 145,1	224 784,0	133 210,3	28 199,3	22 419,8	3 876,4	49 419,1	21 435,2	26 755,1	55 591,9	14 722,1	40 402,0
	iun.	323 900,3	227 079,9	136 765,8	28 995,7	22 680,7	3 892,3	50 490,9	22 015,4	27 208,6	57 279,2	15 106,5	41 664,9
	iul.	323 637,4	228 275,0	138 553,5	28 877,5	22 792,7	3 950,8	50 957,8	21 999,4	27 680,1	58 718,2	15 364,9	42 830,5
	aug.	326 411,4	229 750,6	140 288,7	28 980,2	22 856,2	4 204,6	51 293,9	21 770,0	28 230,7	60 014,5	15 661,9	43 853,5
	sep.	329 970,9	232 985,3	143 010,6	29 862,5	23 773,8	4 143,1	51 911,9	22 001,5	28 512,6	61 236,2	16 030,2	44 691,2
	oct.	331 910,5	233 755,6	143 922,8	29 746,9	23 727,4	4 177,2	51 791,1	21 705,4	28 670,3	62 384,7	16 224,7	45 634,3
	nov.	334 395,6	235 912,6	145 863,6	29 942,3	23 830,1	4 096,5	52 506,5	22 168,2	28 933,0	63 414,8	16 371,8	46 506,8
	dec.	330 677,4	232 602,3	146 024,5	29 752,5	23 806,2	3 973,4	52 007,7	21 399,3	28 877,0	64 264,2	16 658,3	47 321,1
2018	ian.	327 608,1	232 703,9	146 184,1	29 463,5	23 609,8	3 930,7	52 112,2	21 479,3	28 871,4	64 608,4	16 427,4	47 891,3
	feb.	331 739,6	233 288,6	146 795,9	28 955,3	23 417,2	3 822,4	52 512,3	21 644,7	29 056,4	65 328,3	16 449,1	48 601,5
	mar.	335 669,6	236 678,7	150 630,8	29 311,4	23 601,7	3 846,2	54 731,9	22 259,3	31 068,3	66 587,5	16 804,1	49 415,8
	apr.	339 190,2	238 381,1	152 635,2	29 766,1	23 914,1	3 858,5	55 570,4	22 482,0	31 551,1	67 298,6	16 728,4	50 152,0
	mai	340 314,6	239 121,5	154 697,8	29 383,4	23 614,0	3 914,2	56 688,3	23 025,2	32 204,3	68 626,1	17 091,4	51 116,6
	iun.	340 586,1	242 448,4	157 697,2	30 166,9	24 272,0	3 915,6	57 994,6	23 375,4	33 226,1	69 535,7	17 330,1	51 722,0
	iul.	342 116,4	243 337,0	159 006,9	30 423,7	24 539,4	4 065,6	58 204,5	23 128,9	33 731,3	70 378,7	17 316,0	52 559,5
	aug.	344 943,0	244 948,0	160 073,1	30 323,5	24 346,8	4 258,9	58 716,1	22 996,9	34 174,0	71 033,4	17 299,4	53 264,8
	sep.	349 446,3	247 652,3	161 962,5	30 988,6	25 087,8	4 327,6	58 991,5	22 986,4	34 560,5	71 982,5	17 458,4	54 002,5
	oct.	355 638,1	249 622,2	163 448,7	31 509,6	25 541,2	4 404,8	59 244,4	22 754,3	34 996,8	72 694,8	17 377,2	54 804,5
	nov.	354 644,8	250 711,2	164 509,5	30 688,5	24 707,7	4 226,5	60 324,9	23 334,1	35 371,4	73 496,2	17 473,5	55 490,6
	dec.	356 616,5	251 100,1	165 668,5	30 806,1	24 701,8	3 990,8	59 957,9	23 209,5	35 290,4	74 904,5	17 931,4	56 386,1
2019	ian.	357 116,9	252 192,2	164 936,6	30 434,8	24 479,7	3 944,6	59 322,9	22 766,8	35 082,3	75 178,8	17 679,0	56 912,4
	feb.	353 049,7	251 948,4	165 462,4	30 585,7	24 769,9	3 887,7	59 086,0	22 420,0	35 200,4	75 790,6	17 786,6	57 439,6
	mar.	358 392,7	254 907,7	167 651,1	30 717,0	24 875,3	3 923,2	60 042,2	22 843,0	35 729,2	76 892,0	18 230,1	58 059,2
	apr.	357 408,0	256 540,2	169 387,4	30 912,9	24 949,6	3 865,9	61 178,9	23 508,8	36 151,6	77 295,7	18 039,8	58 635,1
	mai	362 373,3	257 539,8	170 614,7	30 500,6	24 634,3	3 890,3	62 069,4	23 686,6	36 814,3	78 044,7	18 140,1	59 193,7
	iun.	359 669,4	259 570,9	172 771,8	30 653,5	24 691,0	3 890,5	63 053,6	24 215,0	37 306,7	79 064,8	18 433,7	59 955,4
	iul.	365 703,1	262 641,9	174 894,6	31 176,6	24 980,6	4 231,9	63 809,7	24 331,2	37 976,2	79 908,3	18 407,0	60 776,1
	aug.	369 450,9	264 638,6	176 644,1	31 516,5	25 034,3	4 467,1	64 280,7	24 235,9	38 456,5	80 846,9	18 520,7	61 610,6
	sep.	374 242,4	266 776,2	177 717,3	31 327,8	24 951,0	4 573,4	64 486,1	24 173,7	38 771,9	81 903,4	18 750,4	62 493,3
	oct.	378 270,6	268 294,7	179 311,8	31 061,9	25 256,1	4 470,8	65 110,2	24 267,3	39 062,1	83 139,8	18 935,3	63 557,5
	nov.	381 186,7	268 671,9	180 427,7	30 614,2	25 101,9	4 206,3	65 570,1	24 271,2	39 435,4	84 243,4	19 079,3	64 497,7
	dec.	383 787,2	267 575,0	180 993,1	29 913,3	24 835,7	4 050,1	65 511,6	24 330,2	39 240,7	85 568,3	19 436,4	65 451,9
2020	ian.	389 047,1	269 646,7	181 405,5	29 897,8	24 612,4	3 985,2	65 493,0	24 301,3	39 297,3	86 014,7	19 327,3	66 039,4
	feb.	385 756,1	271 057,1	181 627,7	29 249,0	24 425,1	3 872,3	65 611,1	23 880,7	39 784,6	86 767,6	19 412,1	66 752,1
	mar.	398 814,4	272 551,0	183 031,1	29 021,5	23 861,5	3 869,9	65 484,1	23 878,3	39 617,9	88 525,5	19 886,3	67 943,9
	apr.	401 214,4	271 124,4	181 925,4	27 758,5	22 835,5	3 665,7	63 145,0	23 840,7	37 362,6	91 021,9	20 106,7	70 182,0
	mai	405 344,2	269 146,8	181 157,1	26 921,4	22 320,9	3 654,1	60 912,9	23 419,0	35 594,5	93 322,7	20 381,2	72 214,5
	iun.	401 500,3	270 118,4	183 178,6	27 259,8	22 436,3	3 758,5	61 587,9	23 919,0	35 729,2	94 330,9	20 681,4	72 906,5
	iul.	405 671,9	272 164,3	185 597,3	26 965,5	21 918,6	4 017,4	63 316,1	25 405,2	36 115,2	95 315,8	20 733,5	73 850,8
	aug.	410 475,1	274 493,1	187 836,6	27 293,0	22 191,7	4 152,8	64 184,5	25 957,2	36 406,2	96 359,1	21 026,8	74 589,7
	sep.	411 757,6	277 500,3	190 251,9	27 152,6	21 936,1	4 204,6	65 765,3	27 259,2	36 728,6	97 334,0	21 226,1	75 350,4
	oct.	418 096,7	279 172,6	192 587,2	26 762,5	21 533,2	4 035,1	66 912,1	28 273,2	36 897,5	98 912,6	21 980,0	76 168,4
	nov.	422 925,5	281 001,0	194 788,1	26 717,9	21 578,0	3 863,9	67 879,5	29 151,6	37 003,1	100 190,7	22 282,7	77 134,4

Perioada	CREDIT ACORDAT SECTORULUI PRIVAT (continuare)											CREDIT GUVERNAMENTAL**
	valută											
	Total	pe termen scurt			pe termen mediu			pe termen lung				
	Total, din care:	societăți nefinanciare	gospodării ale populației*	Total, din care:	societăți nefinanciare	gospodării ale populației*	Total, din care:	societăți nefinanciare	gospodării ale populației*			
2016	dec.	94 154,8	10 752,4	10 087,9	142,6	15 028,6	13 444,9	876,5	68 373,8	21 610,6	45 942,3	93 258,1
2017	ian.	92 868,6	10 473,5	9 917,4	142,6	14 932,2	13 359,0	860,7	67 462,9	21 372,4	45 241,3	94 485,9
	feb.	92 957,3	10 764,6	10 251,2	144,4	14 871,5	13 265,4	849,8	67 321,2	21 537,2	44 921,1	96 226,3
	mar.	93 178,7	11 107,4	10 412,8	165,2	14 721,6	13 125,6	818,5	67 349,7	21 729,1	44 731,1	96 409,6
	apr.	91 924,2	10 839,1	10 272,2	143,9	14 741,3	13 120,5	819,7	66 343,7	21 403,2	44 030,9	99 928,2
	mai	91 573,8	11 054,8	10 560,0	144,9	14 474,4	12 931,9	739,5	66 044,6	21 480,3	43 623,5	101 361,1
	iun.	90 314,1	11 237,3	10 373,3	237,1	14 013,3	12 522,3	694,4	65 063,6	21 190,5	42 932,0	96 820,4
	iul.	89 721,5	11 471,9	10 611,3	235,9	13 784,8	12 299,5	677,7	64 464,7	21 190,3	42 376,2	95 362,4
	aug.	89 462,0	11 294,4	10 435,0	239,2	13 796,5	12 324,8	649,8	64 371,1	21 304,9	42 183,4	96 660,8
	sep.	89 974,7	12 197,6	11 043,2	234,2	13 638,8	12 180,0	631,9	64 138,3	21 450,6	41 813,6	96 985,7
	oct.	89 832,9	11 980,6	10 813,2	221,7	14 264,4	12 775,0	628,3	63 587,9	21 379,8	41 319,6	98 154,9
	nov.	90 049,0	12 029,8	10 911,1	216,7	14 309,3	12 797,5	621,2	63 709,9	21 495,6	41 305,9	98 483,0
	dec.	86 578,9	10 956,8	9 866,8	199,4	13 836,5	12 372,6	559,0	61 785,5	20 035,4	40 910,0	98 074,1
2018	ian.	86 519,8	11 304,0	10 255,7	201,2	13 892,2	12 407,6	575,5	61 323,6	19 935,5	40 549,0	94 904,2
	feb.	86 492,6	11 498,3	10 519,1	202,6	14 016,3	12 529,7	573,7	60 978,0	19 872,2	40 269,4	98 451,1
	mar.	86 047,9	11 496,7	10 299,0	201,7	14 169,5	12 679,5	564,0	60 381,7	19 747,0	39 781,0	98 990,9
	apr.	85 745,9	11 434,2	10 322,3	200,4	13 952,6	12 449,6	562,6	60 359,1	20 237,0	39 360,5	100 809,2
	mai	84 423,6	10 839,7	9 735,1	200,5	13 336,5	11 831,3	557,0	60 247,5	20 441,9	39 052,9	101 193,1
	iun.	84 751,2	11 414,4	10 218,9	187,8	13 266,0	11 836,4	468,2	60 070,7	20 531,4	38 766,6	98 137,7
	iul.	84 330,1	11 329,9	10 018,5	188,1	13 339,9	11 907,7	462,9	59 660,3	20 791,4	38 121,4	98 779,4
	aug.	84 874,9	11 030,6	9 706,6	181,2	13 971,4	12 508,1	468,1	59 872,9	21 144,9	37 968,4	99 995,1
	sep.	85 689,8	11 387,8	10 013,1	183,7	14 465,8	12 978,5	471,9	59 836,2	21 237,9	37 791,2	101 793,9
	oct.	86 173,5	11 606,3	10 131,6	175,0	14 785,6	13 197,2	467,9	59 781,6	21 518,1	37 424,0	106 015,9
	nov.	86 201,7	11 660,5	10 008,2	173,9	14 949,2	13 732,0	476,1	59 592,0	21 689,9	37 034,5	103 933,5
	dec.	85 431,6	10 958,2	9 180,5	170,5	14 756,4	13 601,6	416,5	59 717,0	22 114,9	36 759,6	105 516,4
2019	ian.	87 255,6	11 580,4	10 115,5	172,3	15 153,0	13 959,8	423,2	60 522,2	22 669,0	36 978,6	104 924,7
	feb.	86 486,0	11 001,8	9 769,1	175,2	15 254,5	14 006,2	430,0	60 229,7	22 649,2	36 734,9	101 101,4
	mar.	87 256,6	11 370,8	10 070,8	171,1	15 525,6	14 315,2	419,4	60 360,2	22 818,9	36 620,5	103 485,0
	apr.	87 152,8	11 340,1	10 055,3	173,8	15 698,7	14 438,1	422,4	60 113,9	22 972,4	36 193,6	100 867,8
	mai	86 925,2	11 056,6	9 691,7	156,4	16 065,7	14 725,7	397,9	59 802,9	22 996,1	35 843,5	104 833,4
	iun.	86 799,1	10 953,8	9 365,2	153,8	15 922,3	14 266,8	372,1	59 923,1	23 452,2	35 445,1	100 098,5
	iul.	87 747,3	11 315,9	9 574,8	146,8	16 331,1	14 359,1	363,4	60 100,2	23 942,5	35 102,0	103 061,2
	aug.	87 994,4	11 405,6	9 726,1	145,3	16 563,1	14 569,8	358,7	60 025,7	24 135,5	34 798,2	104 812,3
	sep.	89 058,8	11 755,7	10 009,3	143,3	16 973,3	14 917,1	341,3	60 329,8	24 525,7	34 695,0	107 466,2
	oct.	88 982,9	11 479,7	9 836,5	133,6	17 222,4	15 042,1	341,7	60 280,8	24 823,5	34 334,3	109 975,8
	nov.	88 244,2	10 805,2	9 402,3	127,9	17 186,1	14 960,6	331,0	60 252,9	24 954,3	34 152,6	112 514,8
	dec.	86 581,8	9 246,4	8 999,4	125,9	17 288,6	15 030,5	322,1	60 046,8	25 115,5	33 868,4	116 212,2
2020	ian.	88 241,2	10 889,1	9 143,6	123,2	17 479,1	15 198,4	318,8	59 873,1	25 230,6	33 591,3	119 400,3
	feb.	89 429,5	11 282,1	9 422,5	124,4	18 051,2	15 626,2	320,4	60 096,2	25 491,0	33 564,5	114 699,0
	mar.	89 519,9	11 103,0	9 192,2	126,6	18 034,0	15 536,8	317,7	60 382,9	25 947,2	33 360,8	126 263,4
	apr.	89 199,0	10 698,2	8 712,9	126,0	17 925,7	15 399,9	317,8	60 575,1	26 218,2	33 235,9	130 090,0
	mai	87 989,7	9 633,1	8 474,1	117,3	17 695,6	15 134,7	316,7	60 661,1	26 607,5	32 931,4	136 197,4
	iun.	86 939,8	9 309,1	8 129,5	111,4	17 090,9	14 614,4	313,9	60 539,8	26 594,3	32 678,0	131 381,9
	iul.	86 567,0	9 118,5	8 019,7	109,6	17 089,6	14 584,3	307,4	60 358,9	26 711,6	32 275,4	133 507,6
	aug.	86 656,4	9 318,3	8 194,7	111,7	17 318,4	14 571,0	300,1	60 019,8	26 803,6	32 010,5	135 982,0
	sep.	87 248,4	9 370,3	8 266,1	112,2	17 894,6	15 044,4	292,4	59 983,5	26 845,4	31 892,5	134 257,3
	oct.	86 585,4	9 352,5	8 517,1	106,6	17 823,2	15 342,3	292,2	59 409,7	26 543,1	31 614,3	138 924,1
	nov.	86 213,0	9 414,4	8 545,3	103,3	16 866,5	14 398,6	287,4	59 932,1	27 394,5	31 236,9	141 924,5

*) sunt incluse și instituțiile fără scop lucrativ în serviciul gospodăriilor populației.

**) inclusiv titluri de natura datoriei.

Notă: Soldul creditelor la sfârșitul lunii de referință nu include dobânda de încasat acumulată și care nu a ajuns la scadență.

Soldul creditelor la sfârșitul lunii de referință include creditele neperformante.

7.5. Creditul acordat gospodăriilor populației*

(milioane lei; sfârșitul perioadei)

Perioada	Total	în funcție de valută			în funcție de destinație și valută			
		lei	euro	alte valute	Credite pentru locuințe			
					Total	lei	euro	alte valute
2019 nov.	142 750,9	108 139,5	31 331,7	3 279,7	80 391,1	57 142,9	21 466,3	1 781,9
dec.	143 059,1	108 742,7	31 040,3	3 276,1	81 177,6	58 098,5	21 293,3	1 785,8
2020 ian.	143 355,3	109 321,9	30 739,9	3 293,4	81 638,9	58 726,6	21 113,1	1 799,2
feb.	144 418,4	110 409,0	30 710,0	3 299,3	82 354,5	59 449,6	21 102,7	1 802,2
mar.	145 236,8	111 431,6	30 511,6	3 293,5	83 145,1	60 339,4	21 005,1	1 800,6
apr.	144 889,9	111 210,2	30 402,4	3 277,4	83 865,9	61 109,4	20 960,2	1 796,3
mai	144 828,5	111 463,2	30 183,9	3 181,4	84 285,5	61 713,8	20 825,8	1 746,0
iun.	145 497,5	112 394,2	29 944,3	3 159,0	84 615,6	62 202,5	20 678,4	1 734,7
iul.	146 675,6	113 983,3	29 611,8	3 080,6	85 199,1	63 041,2	20 464,9	1 692,9
aug.	147 570,9	115 148,7	29 365,3	3 057,0	85 849,1	63 844,2	20 322,8	1 682,0
sep.	148 580,6	116 283,6	29 287,4	3 009,6	86 595,4	64 661,3	20 269,7	1 664,4
oct.	149 114,1	117 101,0	29 025,9	2 987,2	87 336,5	65 568,0	20 110,7	1 657,9
nov.	149 629,2	118 001,5	28 733,9	2 893,8	88 188,6	66 648,2	19 930,2	1 610,2

Perioada	în funcție de destinație și valută (continuare)			
	Credite pentru consum și alte scopuri			
	Total	lei	euro	alte valute
2019 nov.	62 359,9	50 996,6	9 865,4	1 497,8
dec.	61 881,5	50 644,2	9 747,0	1 490,4
2020 ian.	61 716,4	50 595,4	9 626,9	1 494,2
feb.	62 063,9	50 959,4	9 607,3	1 497,1
mar.	62 091,7	51 092,2	9 506,6	1 492,9
apr.	61 024,1	50 100,8	9 442,1	1 481,1
mai	60 543,0	49 749,4	9 358,1	1 435,5
iun.	60 881,9	50 191,7	9 265,9	1 424,3
iul.	61 476,6	50 942,1	9 146,9	1 387,6
aug.	61 721,9	51 304,5	9 042,4	1 375,0
sep.	61 985,2	51 622,2	9 017,7	1 345,3
oct.	61 777,5	51 533,0	8 915,2	1 329,3
nov.	61 440,6	51 353,2	8 803,7	1 283,6

*) sunt incluse și instituțiile fără scop lucrativ în serviciul gospodăriilor populației.

Notă: Soldul creditelor la sfârșitul lunii de referință nu include dobânda de încasat acumulată și care nu a ajuns la scadență.

Soldul creditelor la sfârșitul lunii de referință include creditelor neperformante.

7.6. Creditul acordat societăților nefinanciare, instituțiilor financiare nemonetare, administrației publice și nerezidenților

(milioane lei; sfârșitul perioadei)

Perioada	CREDITE ACORDATE SOCIETĂȚILOR NEFINANCIARE												
	Total	Credite în lei				Credite în euro				Credite în alte valute			
		Total	cu scadența			Total	cu scadența			Total	cu scadența		
			până la 1 an inclusiv	mai mare de 1 an și până la 5 ani inclusiv	mai mare de 5 ani		până la 1 an inclusiv	mai mare de 1 an și până la 5 ani inclusiv	mai mare de 5 ani		până la 1 an inclusiv	mai mare de 1 an și până la 5 ani inclusiv	mai mare de 5 ani
2019 nov.	117 769,6	68 452,4	25 101,9	24 271,2	19 079,3	46 192,8	7 579,3	14 137,4	24 476,2	3 124,4	1 823,0	823,2	478,2
dec.	117 747,8	68 602,3	24 835,7	24 330,2	19 436,4	46 205,4	7 352,0	14 213,1	24 640,3	2 940,1	1 647,4	817,4	475,2
2020 ian.	117 813,5	68 241,0	24 612,4	24 301,3	19 327,3	46 699,1	7 587,4	14 346,8	24 764,9	2 873,4	1 556,2	851,6	465,7
feb.	118 257,7	67 718,0	24 425,1	23 880,7	19 412,1	47 432,9	7 886,0	14 536,8	25 010,1	3 106,9	1 536,5	1 089,4	481,0
mar.	118 302,2	67 626,0	23 861,5	23 878,3	19 886,3	47 817,3	7 695,6	14 656,6	25 465,0	2 858,9	1 496,5	880,2	482,2
apr.	117 113,8	66 782,8	22 835,5	23 840,7	20 106,7	47 448,6	7 205,9	14 613,2	25 629,6	2 882,4	1 507,0	786,7	588,6
mai	116 337,4	66 121,0	22 320,9	23 419,0	20 381,2	47 487,7	7 139,6	14 261,5	26 086,6	2 728,7	1 334,5	873,2	520,9
iun.	116 374,8	67 036,7	22 436,3	23 919,0	20 681,4	46 797,1	6 861,2	13 850,5	26 085,4	2 541,0	1 268,2	763,9	508,9
iul.	117 373,0	68 057,3	21 918,6	25 405,2	20 733,5	46 769,7	6 754,5	13 750,1	26 265,2	2 546,0	1 265,3	834,3	446,4
aug.	118 745,1	69 175,8	22 191,7	25 957,2	21 026,8	47 000,0	6 835,5	13 821,7	26 342,8	2 569,2	1 359,2	749,2	460,8
sep.	120 577,2	70 421,3	21 936,1	27 259,2	21 226,1	47 504,5	6 854,0	14 277,3	26 373,1	2 651,4	1 412,0	767,1	472,3
oct.	122 188,9	71 786,4	21 533,2	28 273,2	21 980,0	47 648,4	7 159,0	14 410,8	26 078,5	2 754,2	1 358,1	931,5	464,6
nov.	123 350,7	73 012,3	21 578,0	29 151,6	22 282,7	47 673,3	7 197,2	13 565,4	26 910,7	2 665,1	1 348,1	833,3	483,8

Perioada	CREDITE ACORDATE INSTITUȚIILOR FINANCIARE NEMONETARE					CREDITE ACORDATE ADMINISTRAȚIEI PUBLICE				CREDITE ACORDATE NEREZIDENȚILOR
	Total	Societăți de asigurare și fonduri de pensii		Alți intermediari financiari*		Total	Administrația centrală	Administrația locală	Administrația sistemelor de asigurări sociale	
		Total, din care:	cu scadența până la 1 an inclusiv	Total, din care:	cu scadența până la 1 an inclusiv					
2019 nov.	8 151,4	1,9	0,0	8 149,5	2 581,0	9 409,4	803,6	8 599,6	c	54 579,7
dec.	6 768,1	1,5	0,0	6 766,6	1 148,5	9 661,8	756,7	8 898,8	c	65 583,1
2020 ian.	8 477,9	1,3	0,0	8 476,7	2 922,4	9 683,6	838,3	8 840,6	c	67 300,9
feb.	8 381,0	0,1	0,0	8 380,9	2 686,7	9 927,3	1 083,0	8 841,5	c	65 024,1
mar.	9 012,1	0,3	0,2	9 011,8	3 074,1	14 151,7	5 168,6	8 983,1	c	65 415,6
apr.	9 120,7	0,2	0,2	9 120,4	3 116,5	18 783,9	9 784,9	8 999,0	c	77 127,7
mai	7 980,9	0,1	0,0	7 980,9	1 988,2	19 480,4	10 471,5	9 008,9	c	86 028,8
iun.	8 246,1	0,0	0,0	8 246,0	2 133,2	10 280,0	1 071,3	9 202,8	c	75 272,8
iul.	8 115,6	0,0	0,0	8 115,6	2 018,7	10 495,3	1 169,2	9 321,1	c	71 815,0
aug.	8 177,1	0,0	0,0	8 177,1	1 960,4	10 645,3	1 189,1	9 450,7	5,4	75 724,4
sep.	8 342,5	0,0	0,0	8 342,4	2 003,9	10 837,9	1 188,3	9 639,7	c	83 533,4
oct.	7 869,7	0,0	0,0	7 869,7	1 923,0	12 941,4	3 191,9	9 746,9	c	80 216,3
nov.	8 021,2	0,0	0,0	8 021,2	2 041,7	10 922,8	1 176,0	9 734,8	c	81 197,8

*) sunt incluși și auxiliarii financiari.

Notă: Soldul creditelor la sfârșitul lunii de referință nu include dobânda de încasat acumulată și care nu a ajuns la scadență.

Soldul creditelor la sfârșitul lunii de referință include creditele neperformante.

8. ACTIVELE ȘI PASIVELE FONDURILOR DE INVESTIȚII, ALTELE DECÂT FONDURILE DE PIAȚĂ MONETARĂ (FI)

8.1. Structura bilanțieră

(milioane lei; sfârșitul perioadei)

Perioada	Total active/ pasive	Active						Pasive, din care: acțiuni/unități de fond ale FI
		Creanțe din depozite și credite	Titluri de natura datoriei	Participații (exclusiv acțiuni/unități de fond ale FI)	Acțiuni/ unități de fond ale FI	Active nefinanciare	Alte active	
2016	43 290,8	5 639,1	18 587,0	16 834,4	1 986,2	42,0	202,1	40 789,9
2017	45 248,2	6 607,4	17 870,1	17 397,3	2 999,1	44,5	329,8	43 079,8
2018	42 071,6	6 029,6	15 475,1	17 040,1	3 104,8	44,6	377,5	39 036,8
2019	48 212,8	5 828,2	17 319,0	21 028,8	3 789,4	67,1	180,3	46 245,0
2019	nov.	5 917,9	17 486,2	20 021,3	3 862,5	66,6	459,0	44 901,4
	dec.	5 828,2	17 319,0	21 028,8	3 789,4	67,1	180,3	46 245,0
2020	ian.	5 668,0	18 465,4	20 844,8	3 992,7	67,6	305,6	46 566,3
	feb.	6 213,9	18 326,1	19 241,7	3 739,6	67,5	490,5	45 544,9
	mar.	4 963,0	15 228,3	16 395,6	3 004,1	60,3	334,8	37 075,9
	apr.	4 510,6	14 674,3	17 111,3	3 043,7	60,1	463,3	36 607,1
	mai	4 369,4	14 464,8	18 801,7	3 229,3	59,3	940,6	39 167,0
	iun.	4 518,6	14 597,8	18 813,4	3 152,8	59,2	758,7	39 551,3
	iul.	4 505,3	14 528,5	19 007,3	3 122,3	59,1	508,7	39 896,6
	aug.	4 411,0	14 373,7	18 268,0	3 143,4	59,2	615,6	39 195,4
	sep.	5 211,6	14 546,7	17 567,5	3 270,0	59,0	184,7	39 013,5
	oct.	4 897,8	14 866,2	17 155,0	3 088,5	59,4	313,1	38 675,0
	nov.	4 705,7	15 641,9	18 062,0	3 078,4	59,6	548,1	39 808,5

Notă: Dobânda de încasat/de plătit aferentă creditelor și depozitelor, acumulată și care nu a ajuns la scadență, se înregistrează la poziția „Alte active”/„Alte pasive”.

Valoarea titlurilor de natura datoriei deținute include creanța atașată.

8.2. Titluri de natura datoriei deținute

(milioane lei; sfârșitul perioadei)

Perioada	Denominate în lei														
	Total	cu scadența inițială ≤ 1 an						cu scadența inițială > 1 an și ≤ 2 ani							
		Total	rezidenți			nerezidenți			Total	rezidenți			nerezidenți		
			Total, din care:	Instituții financiare monetare	Administrația publică	Total, din care:	Zona euro	Total, din care:		Instituții financiare monetare	Administrația publică	Total, din care:	Zona euro		
2016	10 124,1	1 162,9	1 162,9	–	1 162,9	–	–	47,3	c	c	c	47,3	c		
2017	8 212,0	65,4	65,4	–	65,4	–	–	c	c	–	c	–	–		
2018	7 364,7	185,7	68,8	–	68,8	116,8	c	89,7	c	–	c	86,7	c		
2019	6 902,1	83,7	2,9	–	2,9	80,8	c	309,6	c	–	c	307,5	143,1		
2019	nov.	7 037,1	172,3	91,8	–	91,8	80,5	c	309,2	c	–	c	307,2	142,6	
	dec.	6 902,1	83,7	2,9	–	2,9	80,8	c	309,6	c	–	c	307,5	143,1	
2020	ian.	7 172,6	110,1	29,1	–	29,1	81,0	c	322,8	c	–	c	308,1	143,5	
	feb.	6 749,8	69,5	34,9	–	34,9	34,6	c	285,5	c	–	c	272,7	107,6	
	mar.	5 796,8	48,3	13,6	–	13,6	34,8	c	273,0	–	–	–	273,0	107,4	
	apr.	6 054,6	107,6	13,1	–	13,1	94,5	–	194,7	–	–	–	194,7	66,2	
	mai	6 150,0	108,0	13,1	–	13,1	94,9	–	115,3	–	–	–	115,3	c	
	iun.	6 652,2	123,6	28,4	–	28,4	95,3	–	98,4	–	–	–	98,4	c	
	iul.	6 686,8	84,2	36,7	–	36,7	47,6	–	98,7	–	–	–	98,7	c	
	aug.	6 766,4	62,7	37,3	–	37,3	25,4	–	99,5	c	–	c	99,1	c	
	sep.	7 034,0	73,4	47,9	–	47,9	25,5	–	104,0	4,5	–	4,5	99,4	c	
	oct.	7 491,8	111,9	86,4	–	86,4	25,6	–	110,9	11,1	–	11,1	99,8	c	
	nov.	7 990,3	137,3	111,7	–	111,7	25,7	–	94,5	35,8	–	35,8	58,7	32,7	

Notă: Valoarea titlurilor de natura datoriei deținute include creanța atașată.

Perioada	Denominate în lei (continuare)						Denominate în euro					
	Total	cu scadența inițială > 2 ani					Total, din care:	cu scadența inițială > 2 ani				
		Total, din care:	rezidenți		nerezidenți			Total, din care:	rezidenți			
			Instituții financiare monetare	Administrația publică	Total, din care:	Zona euro			Total, din care:	Total, din care:	Instituții financiare monetare	Administrația publică
2016	8 913,9	6 513,8	496,7	5 850,7	2 400,0	1 650,3	8 000,0	8 000,0	5 922,6	–	5 922,6	
2017	8 144,6	5 417,4	693,1	4 639,6	2 727,2	1 948,3	9 291,1	9 239,7	6 121,6	–	6 106,1	
2018	7 089,4	4 282,9	577,3	3 658,1	2 806,5	1 948,2	7 636,1	7 529,9	5 392,1	–	5 376,6	
2019	6 508,8	4 152,4	512,3	3 587,3	2 356,5	1 606,5	9 799,6	9 761,5	6 963,8	95,6	6 793,1	
2019	nov.	6 555,6	4 139,7	291,6	3 795,2	2 415,9	1 601,4	9 837,6	9 771,3	6 998,0	94,5	6 861,6
	dec.	6 508,8	4 152,4	512,3	3 587,3	2 356,5	1 606,5	9 799,6	9 761,5	6 963,8	95,6	6 793,1
2020	ian.	6 739,7	4 413,7	509,9	3 852,2	2 326,0	1 588,1	10 690,3	10 665,4	7 860,2	95,7	7 600,8
	feb.	6 394,9	4 113,3	511,9	3 549,7	2 281,6	1 576,2	10 986,2	10 964,4	8 174,7	96,5	7 908,9
	mar.	5 475,5	3 206,1	514,5	2 640,4	2 269,4	1 561,5	8 838,1	8 818,3	6 269,5	86,8	6 018,6
	apr.	5 752,3	3 497,1	469,5	2 976,5	2 255,3	1 556,9	8 071,9	8 051,9	5 792,1	86,2	5 534,8
	mai	5 926,7	3 752,7	470,4	3 231,2	2 174,0	1 533,6	7 810,5	7 788,6	5 602,3	85,9	5 343,9
	iun.	6 430,1	4 250,9	472,1	3 727,5	2 179,2	1 538,4	7 441,0	7 421,3	5 306,0	85,9	5 051,2
	iul.	6 503,9	4 418,4	367,8	3 999,7	2 085,5	1 443,4	7 301,2	7 281,5	5 318,6	85,8	5 062,4
	aug.	6 604,3	4 518,4	369,2	4 098,3	2 085,8	1 439,5	7 101,4	7 081,3	5 146,2	86,0	4 890,0
	sep.	6 856,6	4 934,8	366,9	4 516,8	1 921,9	1 288,5	7 011,8	6 992,9	5 088,2	86,4	4 831,6
	oct.	7 269,0	5 369,4	368,4	4 950,2	1 899,6	1 264,8	6 890,3	6 868,4	5 044,1	54,9	4 819,0
	nov.	7 758,5	5 866,1	369,7	5 445,8	1 892,4	1 285,9	7 197,5	7 175,3	5 421,7	54,3	5 193,7

Notă: Valoarea titlurilor de natura datoriei deținute include creanța atașată.

8.3. Participații deținute

(milioane lei; sfârșitul perioadei)

Perioada	Rezidenți						Nerezidenți	
	Total, din care:	Instituții financiare monetare	Alți intermediari financieri, auxiliari financieri, instituții financiare captive și alte entități creditoare	Societăți de asigurare și fonduri de pensii	Societăți nefinanciare	Total, din care:	Zona euro	
2016	16 243,5	2 849,1	138,8	–	13 255,6	590,9	550,8	
2017	16 344,8	3 099,6	138,8	–	13 106,5	1 052,4	996,0	
2018	16 354,8	2 710,8	137,8	–	13 506,1	685,3	574,0	
2019	20 235,2	3 992,1	152,4	–	16 090,6	793,6	617,3	
2019	nov.	19 233,9	3 900,2	152,1	–	15 181,7	787,3	599,1
	dec.	20 235,2	3 992,1	152,4	–	16 090,6	793,6	617,3
2020	ian.	20 042,9	3 991,2	151,8	–	15 899,9	801,9	622,4
	feb.	18 494,1	3 616,6	151,0	–	14 726,6	747,6	593,5
	mar.	15 819,0	2 855,5	149,8	–	12 813,8	576,6	444,0
	apr.	16 431,8	2 905,2	150,4	–	13 376,2	679,5	526,6
	mai	17 012,6	3 100,2	155,8	–	13 756,6	1 789,1	1 627,8
	iun.	17 011,1	3 161,7	156,8	–	13 692,6	1 802,3	1 644,8
	iul.	16 710,7	3 016,5	150,1	–	13 544,0	2 296,6	2 139,7
	aug.	17 426,2	3 359,9	144,6	–	13 921,7	841,7	676,5
	sep.	16 744,5	3 473,7	144,5	–	13 126,2	823,0	717,5
	oct.	16 340,7	3 069,2	140,2	–	13 131,3	814,2	709,8
	nov.	17 145,8	3 561,0	140,2	–	13 444,7	916,3	800,4

Perioada	Acțiuni cotate, emise de:							
	Total	Rezidenți				Nerezidenți		
		Total, din care:	Instituții financiare monetare	Alți intermediari financieri, auxiliari financieri, instituții financiare captive și alte entități creditoare	Societăți nefinanciare	Total, din care:	Zona euro	
2016	8 075,8	7 494,9	2 411,0	85,8	4 998,1	580,9	540,9	
2017	9 322,8	8 270,6	2 579,3	81,2	5 610,0	1 052,2	995,8	
2018	8 751,2	8 066,1	2 664,6	68,5	5 333,0	685,1	573,8	
2019	11 754,5	10 961,1	3 941,8	83,6	6 935,7	793,4	617,2	
2019	nov.	11 610,2	10 823,1	3 849,6	85,4	6 888,1	787,2	598,9
	dec.	11 754,5	10 961,1	3 941,8	83,6	6 935,7	793,4	617,2
2020	ian.	11 570,8	10 769,1	3 941,2	83,0	6 745,0	801,7	622,2
	feb.	10 437,0	9 689,5	3 567,3	77,2	6 045,0	747,5	593,3
	mar.	8 636,6	8 060,2	2 806,2	75,8	5 178,2	576,4	443,9
	apr.	9 162,8	8 483,4	2 856,3	76,4	5 550,7	679,4	526,4
	mai	10 921,8	9 132,8	3 051,2	78,0	6 003,6	1 789,0	1 627,7
	iun.	10 839,1	9 036,9	3 112,9	79,1	5 844,9	1 802,2	1 644,6
	iul.	11 041,4	8 744,9	2 967,7	78,0	5 699,3	2 296,5	2 139,5
	aug.	10 318,6	9 477,0	3 310,9	80,8	6 085,3	841,6	676,4
	sep.	9 617,7	8 794,8	3 424,3	80,7	5 289,8	822,8	717,3
	oct.	8 987,6	8 173,5	3 019,4	76,4	5 077,8	814,1	709,6
	nov.	9 891,5	8 975,4	3 510,8	76,3	5 388,3	916,1	800,3

8.4. Acțiuni/unități de fond emise

(milioane lei; sfârșitul perioadei)

Perioada	Total	Rezidenți						Nerezidenți		
		Instituții financiare monetare	Alți intermediari financiari și auxiliari financiari*	Societăți de asigurare și fonduri de pensii	Administrația publică	Societăți nefinanciare	Gospodăriile populației**	Total, din care:	Zona euro	
2016	31 753,2	497,9	2 648,1	2 933,4	18,7	3 172,1	22 483,0	9 036,7	1 967,9	
2017	34 610,5	649,9	3 649,6	3 222,2	18,5	3 148,7	23 921,6	8 469,3	1 992,0	
2018	31 523,6	541,0	3 904,8	3 311,2	21,4	2 621,1	21 124,0	7 513,1	1 614,0	
2019	38 148,4	752,5	4 928,9	4 616,6	24,2	3 064,6	24 761,6	8 096,7	1 713,9	
2019	nov.	37 345,2	732,1	4 922,3	4 362,3	22,9	3 040,3	24 265,3	7 556,3	1 656,3
	dec.	38 148,4	752,5	4 928,9	4 616,6	24,2	3 064,6	24 761,6	8 096,7	1 713,9
2020	ian.	38 692,4	783,2	5 056,3	4 592,5	29,9	3 145,0	25 085,5	7 873,9	1 667,7
	feb.	38 053,2	749,6	4 905,7	4 393,0	29,7	3 153,6	24 821,7	7 491,7	1 569,2
	mar.	30 929,4	663,2	4 186,2	4 002,2	24,0	2 360,0	19 693,9	6 146,5	1 287,9
	apr.	30 565,1	698,7	4 224,9	4 038,1	24,0	2 272,9	19 306,4	6 042,0	1 309,1
	mai	32 531,8	745,5	4 717,4	4 401,5	24,6	2 458,6	20 184,2	6 635,2	1 510,6
	iun.	32 977,1	738,9	4 672,0	4 407,9	24,8	2 573,5	20 560,0	6 574,2	1 515,2
	iul.	33 333,8	729,7	4 731,9	4 406,1	25,0	2 640,2	20 800,9	6 562,8	1 539,5
	aug.	32 837,1	742,5	4 422,2	4 550,8	25,4	2 551,8	20 544,4	6 358,2	1 444,6
	sep.	32 981,3	789,1	4 477,3	4 438,0	25,5	2 612,7	20 638,8	6 032,2	1 372,5
	oct.	32 773,3	780,1	4 277,4	4 403,9	26,8	2 647,4	20 637,5	5 901,7	1 352,7
	nov.	33 797,5	796,9	4 526,8	4 572,0	27,2	2 757,5	21 117,1	6 011,0	1 396,6

*) Poziția "Alți intermediari financiari și auxiliari financiari" cuprinde fonduri de investiții, alți intermediari financiari, auxiliari financiari, instituții financiare captive și alte entități creditoare.

**) sunt incluse și instituțiile fără scop lucrativ în serviciul gospodăriilor populației.

9. SITUAȚIA ACTIVELOR ȘI PASIVELOR BILANȚIERE ALE INSTITUȚIILOR FINANCIARE NEBANCARE ÎNSCRISE ÎN REGISTRUL GENERAL

9.1. Structura bilanțieră în dinamică

(milioane lei; sfârșitul perioadei)

Perioada	Total active/pasive	Active			Pasive		
		credite acordate	depozite plasate	alte active	capital și rezerve	credite primite	alte pasive
2016 mar.	31 364,2	22 088,4	2 599,0	6 676,8	9 582,8	19 133,5	2 647,9
iun.	33 039,2	23 511,9	3 156,7	6 370,7	9 388,1	21 003,3	2 647,8
sep.	33 241,5	23 698,1	3 103,7	6 439,7	9 509,6	21 021,3	2 710,6
dec.	33 160,5	24 579,7	2 741,9	5 838,9	9 575,5	21 609,4	1 975,6
2017 mar.	33 980,5	25 660,3	2 328,1	5 992,1	9 801,7	22 114,7	2 064,1
iun.	35 075,7	26 554,0	2 278,9	6 242,9	9 610,5	23 319,1	2 146,0
sep.	35 657,2	27 167,9	2 725,8	5 763,6	9 160,2	24 232,9	2 264,1
dec.	36 715,8	28 339,2	2 801,3	5 575,3	9 335,6	25 229,1	2 151,2
2018 mar.	36 196,5	27 989,7	2 665,3	5 541,5	9 304,1	24 759,4	2 132,9
iun.	38 159,9	29 713,0	2 561,9	5 885,0	9 448,9	26 390,7	2 320,3
sep.	39 112,1	30 490,6	2 747,2	5 874,3	9 603,4	27 124,1	2 384,6
dec.	39 644,9	30 829,1	2 746,2	6 069,7	9 801,2	27 581,7	2 262,1
2019 mar.	40 556,9	32 020,1	2 313,6	6 223,2	10 005,1	28 152,1	2 399,8
iun.	41 798,7	33 228,2	2 382,3	6 188,2	9 810,7	29 606,7	2 381,3
sep.	43 287,0	34 148,9	3 064,7	6 073,3	10 212,2	30 494,5	2 580,3
dec.	44 245,6	34 402,5	3 799,1	6 044,0	10 366,3	29 784,2	4 095,1
2020 mar.	44 178,9	35 105,1	3 171,2	5 902,6	10 465,3	29 579,3	4 134,3
iun.	44 361,5	35 228,0	2 809,2	6 324,3	10 660,3	29 488,3	4 212,9
sep.	44 471,7	35 245,6	2 958,3	6 267,9	11 052,1	29 108,2	4 311,5

Notă: Datele sunt provizorii; seriile definitive vor fi disponibile la 6 luni de la data raportării.

Dobânda de încasat/de plătit aferentă creditelor/depozitelor, acumulată și care nu a ajuns la scadență, se înregistrează la poziția „Alte active”/„Alte pasive”.

9.2. Structura bilanțieră la 30 septembrie 2020 pe tipuri de instituții financiare nebancale înscrise în Registrul general

(milioane lei; sfârșitul perioadei)

Secțiunea din Registrul general	Total	Active			Pasive		
		credite acordate	depozite plasate	alte active	capital și rezerve	credite primite	alte pasive
Total Registrul general, din care:	44 471,7	35 245,6	2 958,3	6 267,9	11 052,1	29 108,2	4 311,5
Credite de consum	c	c	c	c	c	c	c
Credite ipotecare și/sau imobiliare	–	–	–	–	–	–	–
Microcreditare	c	c	c	c	c	c	c
Finanțarea tranzacțiilor comerciale	–	–	–	–	–	–	–
Factoring	–	–	–	–	–	–	–
Scontare	–	–	–	–	–	–	–
Forfetare	–	–	–	–	–	–	–
Leasing financiar	699,4	555,8	13,9	129,8	82,7	545,3	71,4
Emitere de garanții și asumare de angajamente, inclusiv garantarea creditului	841,8	c	230,3	c	115,8	c	c
Alte forme de finanțare de natura creditului	–	–	–	–	–	–	–
Activități multiple de creditare	42 910,7	34 671,5	2 712,1	5 527,1	10 837,8	27 896,8	4 176,1

Notă: Datele sunt provizorii; seriile definitive vor fi disponibile la 6 luni de la data raportării.

Dobânda de încasat/de plătit aferentă creditelor/depozitelor, acumulată și care nu a ajuns la scadență, se înregistrează la poziția „Alte active”/„Alte pasive”.

9.3. Credite acordate gospodăriilor populației

(milioane lei; sfârșitul perioadei)

Perioada	Credite				Credite pentru locuințe				
	Total	lei	euro	alte valute	Total	lei	euro	alte valute	
2016	mar.	5 242,6	4 559,1	557,2	126,3	173,9	12,8	50,8	110,3
	iun.	5 350,5	4 671,9	551,4	127,2	174,8	15,6	48,2	111,0
	sep.	5 339,4	4 679,2	538,6	121,6	165,8	15,2	45,1	105,5
	dec.	5 937,5	5 264,9	543,0	129,6	171,7	16,3	42,4	113,1
2017	mar.	6 346,7	5 684,0	535,5	127,3	169,2	17,5	40,7	111,0
	iun.	6 401,5	5 749,5	534,4	117,6	145,2	15,9	27,4	101,9
	sep.	6 959,0	6 295,4	550,6	113,0	137,9	14,5	25,5	97,8
	dec.	7 445,6	6 762,5	573,5	109,5	132,3	14,0	23,6	94,7
2018	mar.	6 250,5	5 590,6	553,8	106,0	129,7	16,1	22,2	91,4
	iun.	6 702,1	6 007,7	586,7	107,7	129,5	13,9	21,7	93,9
	sep.	6 998,3	6 371,0	520,7	106,5	128,0	14,3	21,2	92,5
	dec.	7 351,2	6 677,8	567,0	106,3	123,6	12,7	c	c
2019	mar.	7 409,5	6 727,3	573,7	108,5	125,3	13,2	c	c
	iun.	7 702,8	7 007,6	589,2	106,0	117,3	9,2	c	c
	sep.	7 971,1	7 258,6	605,8	106,7	121,1	13,5	c	c
	dec.	8 237,2	7 517,0	618,8	101,4	115,7	13,7	c	c
2020	mar.	8 288,2	7 520,4	665,1	102,7	117,4	14,6	c	c
	iun.	8 143,6	7 383,1	661,5	99,0	114,9	15,4	c	c
	sep.	8 199,8	7 435,1	674,1	90,5	106,8	15,7	c	c

Perioada	Credite pentru consum				Credite pentru alte scopuri				
	Total	lei	euro	alte valute	Total	lei	euro	alte valute	
2016	mar.	4 616,7	4 258,6	356,1	1,9	452,0	287,7	150,2	14,0
	iun.	4 702,1	4 362,8	337,4	2,0	473,6	293,5	165,9	14,2
	sep.	4 712,6	4 387,0	323,4	2,2	461,0	277,0	170,1	14,0
	dec.	5 263,9	4 943,6	318,1	2,2	501,9	305,0	182,6	14,3
2017	mar.	5 618,8	5 312,6	304,3	1,9	558,8	353,9	190,5	14,4
	iun.	5 638,0	5 335,8	c	c	618,3	397,8	206,5	14,0
	sep.	6 192,8	5 878,2	312,8	1,8	628,3	402,7	212,3	13,4
	dec.	6 614,1	6 290,7	321,8	1,6	699,2	457,8	228,1	13,3
2018	mar.	5 378,5	5 062,5	314,5	1,5	742,3	512,0	217,2	13,1
	iun.	5 740,7	5 416,0	323,3	1,3	831,9	577,8	241,6	12,5
	sep.	6 090,0	5 822,1	266,7	1,1	780,3	534,6	232,9	12,9
	dec.	6 376,9	6 104,1	271,6	1,0	850,7	561,0	276,9	12,9
2019	mar.	6 343,3	6 071,2	271,1	1,0	940,9	642,8	284,9	13,2
	iun.	6 588,2	6 336,1	250,7	1,4	997,3	662,3	322,1	12,9
	sep.	6 850,4	6 599,9	249,2	1,3	999,5	645,2	340,9	13,4
	dec.	7 054,1	6 805,7	247,2	1,1	1 067,5	697,6	356,7	13,2
2020	mar.	6 985,9	6 725,4	259,3	1,0	1 185,0	780,4	391,0	13,6
	iun.	6 807,6	6 558,8	248,0	0,9	1 221,2	808,9	398,7	13,5
	sep.	6 901,9	6 647,4	253,8	0,7	1 191,1	772,0	405,7	13,4

Notă: Datele sunt provizorii; seriile definitive vor fi disponibile la 6 luni de la data raportării.

Dobânda de încasat aferentă creditelor, acumulată și care nu a ajuns la scadență, se înregistrează la poziția „Alte active”.

9.4. Credite acordate societăților nefinanciare, altor sectoare instituționale* și nerezidenților

(milioane lei; sfârșitul perioadei)

Perioada	Credite acordate societăților nefinanciare									
	Total	lei				euro				
		Total	cu scadența până la 1 an inclusiv	cu scadența mai mare de 1 an și până la 5 ani inclusiv	cu scadența mai mare de 5 ani	Total	cu scadența până la 1 an inclusiv	cu scadența mai mare de 1 an și până la 5 ani inclusiv	cu scadența mai mare de 5 ani	
2016 mar.	16 578,8	3 575,7	1 030,4	1 908,9	636,4	12 933,7	465,5	8 589,9	3 878,3	
iun.	17 918,6	3 846,1	1 139,8	2 035,0	671,3	14 007,2	589,7	9 310,9	4 106,6	
sep.	18 133,5	3 856,6	1 008,4	2 145,2	703,0	14 217,0	506,6	9 607,3	4 103,1	
dec.	18 401,5	4 019,3	1 151,1	2 186,3	682,0	14 320,7	487,8	9 826,6	4 006,3	
2017 mar.	19 069,0	4 206,0	1 260,8	2 261,5	683,8	14 805,3	528,7	9 948,3	4 328,3	
iun.	19 914,5	4 473,3	1 290,2	2 533,1	650,1	15 390,2	621,3	10 611,9	4 157,0	
sep.	19 953,9	4 317,0	1 312,3	2 353,3	651,4	15 592,3	659,9	10 657,5	4 275,0	
dec.	20 631,0	4 556,4	1 450,5	2 422,1	683,8	16 035,6	691,8	10 878,1	4 465,7	
2018 mar.	21 452,8	4 773,5	1 537,3	2 508,5	727,7	16 643,0	760,2	11 274,5	4 608,4	
iun.	22 753,0	5 126,5	1 740,7	2 592,5	793,2	17 589,7	781,2	12 084,2	4 724,3	
sep.	23 256,8	4 842,6	1 413,5	2 639,9	789,3	18 378,7	1 202,4	12 177,5	4 998,8	
dec.	23 211,8	4 790,8	1 441,0	2 597,8	752,0	18 386,4	1 231,6	12 620,8	4 534,0	
2019 mar.	24 391,1	4 972,1	1 544,8	2 661,0	766,3	19 384,2	1 238,7	13 448,8	4 696,7	
iun.	25 271,4	5 133,8	1 570,4	2 777,2	786,3	20 104,4	1 232,0	14 094,5	4 777,9	
sep.	25 896,4	5 059,4	1 667,9	2 596,4	795,0	20 835,7	1 267,3	14 574,4	4 994,0	
dec.	25 885,1	4 941,0	1 381,7	2 805,5	753,8	20 942,5	859,3	15 097,4	4 985,8	
2020 mar.	26 483,1	5 072,3	1 490,2	2 780,4	801,7	21 405,7	936,0	15 282,3	5 187,5	
iun.	26 756,5	5 012,1	1 431,3	2 674,6	906,1	21 739,5	871,8	14 064,6	6 803,1	
sep.	26 723,6	4 764,4	1 266,8	2 583,3	914,4	21 951,6	740,9	14 495,3	6 715,4	

Perioada	Credite acordate societăților nefinanciare (continuare)				Credite acordate altor sectoare instituționale				Credite acordate nerezidenților
	Total	alte valute			Total	lei	euro	alte valute	
		cu scadența până la 1 an inclusiv	cu scadența mai mare de 1 an și până la 5 ani inclusiv	cu scadența mai mare de 5 ani					
2016 mar.	69,4	0,0	56,8	12,4	214,3	56,2	c	c	52,7
iun.	65,3	0,0	56,6	8,5	222,5	69,3	c	c	20,3
sep.	59,9	0,0	52,5	7,1	193,3	55,9	c	c	31,9
dec.	61,5	0,0	54,6	6,7	206,0	57,5	c	c	34,6
2017 mar.	57,7	c	51,7	c	213,1	62,3	c	c	31,5
iun.	51,0	c	46,3	c	213,2	64,6	c	c	24,8
sep.	44,6	c	40,9	c	230,3	68,1	c	c	24,6
dec.	39,0	c	38,9	c	238,4	74,5	c	c	24,1
2018 mar.	36,3	c	36,3	c	241,2	76,7	c	c	45,1
iun.	36,9	c	36,7	c	217,1	79,9	c	c	40,7
sep.	35,4	c	35,3	c	198,0	77,5	c	c	37,5
dec.	34,6	c	34,3	c	205,3	84,8	c	c	60,7
2019 mar.	34,7	0,3	34,4	0,0	169,3	56,7	c	c	50,3
iun.	33,1	0,2	32,8	0,0	214,4	55,8	158,6	0,0	39,6
sep.	1,3	c	c	0,0	216,2	53,5	162,7	0,0	65,3
dec.	1,6	0,0	1,5	0,0	223,1	51,1	172,0	0,0	57,1
2020 mar.	5,2	0,0	5,1	0,0	263,8	58,9	204,8	0,0	70,1
iun.	4,9	0,0	4,8	0,0	246,0	52,2	193,8	0,0	81,9
sep.	7,6	0,0	7,5	0,0	229,7	51,7	177,9	0,0	92,5

*) cu excepția sectorului gospodăriile populației.

Notă: Datele sunt provizorii; seriile definitive vor fi disponibile la 6 luni de la data raportării.

Dobânda de încasat aferentă creditelor, acumulată și care nu a ajuns la scadență, se înregistrează la poziția „Alte active”.

10. RATELE DOBÂNZILOR PRACTICATE DE INSTITUȚIILE DE CREDIT

10.1. Depozite la termen în lei

10.1.1. Depozite existente în sold

(% p.a.)

Perioada	Depozite la termen ale gospodăriilor populației*					Depozite la termen ale societăților nefinanciare					
	Total	Scadența inițială				Total	Scadența inițială				
		până la 1 lună inclusiv	peste 1 lună și până la 3 luni inclusiv	peste 3 luni și până la 6 luni inclusiv	peste 6 luni și până la 12 luni inclusiv		până la 1 lună inclusiv	peste 1 lună și până la 3 luni inclusiv	peste 3 luni și până la 6 luni inclusiv	peste 6 luni și până la 12 luni inclusiv	
2016	1,11	0,42	0,70	1,05	1,44	0,52	0,32	0,48	0,69	0,88	
2017	0,90	0,30	0,53	0,76	1,13	1,05	0,82	1,29	1,07	1,07	
2018	1,38	0,65	0,94	1,49	1,64	2,14	1,69	2,39	2,80	2,23	
2019	1,87	0,73	1,09	1,84	2,55	2,20	1,91	2,40	2,77	2,44	
2019	nov.	1,84	0,74	1,11	1,77	2,49	2,16	1,91	2,31	2,69	2,53
	dec.	1,87	0,73	1,09	1,84	2,55	2,20	1,91	2,40	2,77	2,44
2020	ian.	1,91	0,74	1,09	1,90	2,60	2,23	1,92	2,41	2,82	2,51
	feb.	1,93	0,73	1,07	1,91	2,66	2,23	1,83	2,41	2,84	2,52
	mar.	1,95	0,73	1,05	1,90	2,70	2,21	1,81	2,39	2,81	2,47
	apr.	1,95	0,73	1,07	1,88	2,73	2,22	1,88	2,41	2,78	2,52
	mai	1,95	0,73	1,08	1,86	2,76	2,16	1,83	2,42	2,62	2,50
	iun.	1,96	0,71	1,07	1,86	2,77	2,00	1,59	2,25	2,54	2,40
	iul.	1,96	0,69	1,08	1,84	2,76	1,91	1,54	2,04	2,45	2,38
	aug.	1,95	0,68	1,06	1,79	2,74	1,81	1,40	1,95	2,35	2,37
	sep.	1,89	0,66	1,03	1,75	2,71	1,73	1,42	1,78	2,20	2,32
	oct.	1,87	0,65	1,01	1,72	2,68	1,71	1,41	1,76	2,16	2,22
	nov.	1,85	0,64	0,99	1,69	2,65	1,66	1,34	1,71	2,15	2,21

*) sunt incluse și instituțiile fără scop lucrativ în serviciul gospodăriilor populației.

Notă: În baza de calcul a ratelor dobânzii aferente depozitelor în sold nu este inclusă dobânda de plătit acumulată și care nu a ajuns la scadență.

10.1.2. Depozite noi

(% p.a.)

Perioada	Depozite noi la termen ale gospodăriilor populației*					Depozite noi la termen ale societăților nefinanciare					
	Total	Scadența inițială				Total	Scadența inițială				
		până la 1 lună inclusiv	peste 1 lună și până la 3 luni inclusiv	peste 3 luni și până la 6 luni inclusiv	peste 6 luni și până la 12 luni inclusiv		până la 1 lună inclusiv	peste 1 lună și până la 3 luni inclusiv	peste 3 luni și până la 6 luni inclusiv	peste 6 luni și până la 12 luni inclusiv	
2016	0,90	0,53	0,82	1,06	1,41	0,44	0,30	0,70	0,76	0,99	
2017	0,79	0,40	0,72	0,96	1,26	1,21	1,01	1,47	1,53	1,79	
2018	1,76	1,02	1,41	2,06	2,54	2,05	1,83	2,29	2,55	2,32	
2019	1,98	0,83	1,44	2,30	3,06	2,36	2,19	2,52	3,02	2,36	
2019	nov.	2,07	0,93	1,43	2,33	3,18	2,28	2,11	2,32	3,04	2,85
	dec.	1,98	0,83	1,44	2,30	3,06	2,36	2,19	2,52	3,02	2,36
2020	ian.	1,93	0,86	1,42	2,22	2,94	2,36	2,20	2,54	2,86	2,85
	feb.	1,84	0,81	1,29	2,09	2,91	2,23	2,05	2,39	2,87	2,27
	mar.	1,78	0,82	1,28	2,01	2,89	2,21	1,98	2,46	2,61	2,11
	apr.	1,76	0,82	1,45	2,24	2,89	2,23	2,03	2,52	2,55	2,74
	mai	1,75	0,79	1,38	2,11	2,87	2,19	1,93	2,46	2,61	2,40
	iun.	1,75	0,76	1,38	2,11	2,78	1,93	1,75	2,09	2,50	2,61
	iul.	1,74	0,70	1,37	1,92	2,76	1,91	1,70	2,07	2,27	2,46
	aug.	1,66	0,68	1,23	1,85	2,73	1,69	1,52	1,85	2,14	2,33
	sep.	1,57	0,62	1,19	1,71	2,64	1,67	1,54	1,78	2,04	2,05
	oct.	1,55	0,62	1,12	1,69	2,58	1,71	1,52	1,82	2,17	2,24
	nov.	1,51	0,58	1,09	1,69	2,55	1,56	1,43	1,65	2,07	2,22

*) sunt incluse și instituțiile fără scop lucrativ în serviciul gospodăriilor populației.

Notă: Datele anuale reprezintă ratele medii ale dobânzilor aferente lunii decembrie.

În baza de calcul a ratelor dobânzii aferente depozitelor noi nu este inclusă dobânda de plătit acumulată și care nu a ajuns la scadență.

10.2. Depozite la termen în euro**10.2.1. Depozite existente în sold**

(% p.a.)

Perioada	Depozite la termen ale gospodăriilor populației*					Depozite la termen ale societăților nefinanciare					
	Total	Scadența inițială				Total	Scadența inițială				
		până la 1 lună inclusiv	peste 1 lună și până la 3 luni inclusiv	peste 3 luni și până la 6 luni inclusiv	peste 6 luni și până la 12 luni inclusiv		până la 1 lună inclusiv	peste 1 lună și până la 3 luni inclusiv	peste 3 luni și până la 6 luni inclusiv	peste 6 luni și până la 12 luni inclusiv	
2016	0,44	0,15	0,22	0,35	0,59	0,39	0,13	0,40	0,48	0,59	
2017	0,34	0,13	0,14	0,24	0,42	0,26	0,11	0,23	0,30	0,49	
2018	0,29	0,10	0,14	0,25	0,41	0,21	0,07	0,31	0,28	0,27	
2019	0,20	0,07	0,11	0,13	0,25	0,19	0,05	0,23	0,25	0,28	
2019	nov.	0,21	0,07	0,11	0,14	0,27	0,17	0,07	0,17	0,18	0,32
	dec.	0,20	0,07	0,11	0,13	0,25	0,19	0,05	0,23	0,25	0,28
2020	ian.	0,20	0,07	0,10	0,12	0,23	0,19	0,08	0,23	0,26	0,28
	feb.	0,19	0,06	0,09	0,11	0,22	0,19	0,08	0,25	0,22	0,24
	mar.	0,17	0,05	0,08	0,10	0,21	0,19	0,05	0,30	0,22	0,26
	apr.	0,17	0,06	0,07	0,09	0,19	0,17	0,05	0,33	0,14	0,21
	mai	0,15	0,06	0,07	0,08	0,18	0,17	0,05	0,31	0,15	0,22
	iun.	0,15	0,05	0,07	0,08	0,17	0,16	0,05	0,24	0,16	0,27
	iul.	0,14	0,05	0,07	0,07	0,16	0,16	0,06	0,19	0,28	0,23
	aug.	0,13	0,05	0,07	0,07	0,15	0,16	0,06	0,16	0,25	0,23
	sep.	0,13	0,05	0,06	0,07	0,15	0,15	0,05	0,12	0,26	0,23
	oct.	0,12	0,05	0,06	0,07	0,14	0,16	0,07	0,13	0,27	0,25
	nov.	0,12	0,05	0,06	0,07	0,14	0,15	0,08	0,13	0,15	0,24

*) sunt incluse și instituțiile fără scop lucrativ în serviciul gospodăriilor populației.

Notă: În baza de calcul a ratelor dobânzii aferente depozitelor în sold nu este inclusă dobânda de plătit acumulată și care nu a ajuns la scadență.

10.2.2. Depozite noi

(% p.a.)

Perioada	Depozite noi la termen ale gospodăriilor populației*					Depozite noi la termen ale societăților nefinanciare					
	Total	Scadența inițială				Total	Scadența inițială				
		până la 1 lună inclusiv	peste 1 lună și până la 3 luni inclusiv	peste 3 luni și până la 6 luni inclusiv	peste 6 luni și până la 12 luni inclusiv		până la 1 lună inclusiv	peste 1 lună și până la 3 luni inclusiv	peste 3 luni și până la 6 luni inclusiv	peste 6 luni și până la 12 luni inclusiv	
2016	0,34	0,21	0,27	0,39	0,63	0,24	0,12	0,44	0,17	0,51	
2017	0,30	0,15	0,19	0,33	0,72	0,18	0,11	0,29	0,26	0,36	
2018	0,29	0,14	0,20	0,35	0,57	0,12	0,08	0,35	0,20	0,15	
2019	0,16	0,09	0,15	0,14	0,24	0,22	0,06	0,56	0,57	0,23	
2019	nov.	0,21	0,07	0,19	0,19	0,30	0,16	0,09	0,14	0,27	0,73
	dec.	0,16	0,09	0,15	0,14	0,24	0,22	0,06	0,56	0,57	0,23
2020	ian.	0,15	0,10	0,12	0,12	0,21	0,20	0,16	0,28	0,21	0,32
	feb.	0,12	0,07	0,10	0,10	0,18	0,15	0,08	0,25	0,10	0,04
	mar.	0,09	0,05	0,08	0,07	0,18	0,21	0,10	0,58	0,13	0,32
	apr.	0,08	0,06	0,08	0,09	0,14	0,10	0,08	0,13	0,15	0,13
	mai	0,08	0,05	0,07	0,10	0,14	0,17	0,06	0,51	0,12	0,22
	iun.	0,07	0,04	0,07	0,07	0,15	0,14	0,07	0,23	0,22	0,46
	iul.	0,08	0,04	0,11	0,09	0,13	0,23	0,11	0,26	0,91	0,21
	aug.	0,06	0,04	0,08	0,06	0,10	0,14	0,13	0,18	0,13	0,13
	sep.	0,06	0,03	0,06	0,06	0,12	0,11	0,09	0,15	0,08	0,21
	oct.	0,06	0,03	0,05	0,06	0,13	0,18	0,16	0,21	0,21	0,11
	nov.	0,07	0,03	0,05	0,09	0,15	0,23	0,28	0,16	0,11	0,11

*) sunt incluse și instituțiile fără scop lucrativ în serviciul gospodăriilor populației.

Notă: Datele anuale reprezintă ratele medii ale dobânzilor aferente lunii decembrie.

În baza de calcul a ratelor dobânzii aferente depozitelor noi nu este inclusă dobânda de plătit acumulată și care nu a ajuns la scadență.

10.3. Depozite în lei pe tipuri de depozite

10.3.1. Depozite existente în sold

(% p.a.)

Perioada	Depozite ale gospodăriilor populației*							Depozite ale societăților nefinanciare				Împrumuturi din operațiuni repo	
	overnight	la termen			rambursabile după notificare			overnight	la termen				
		total	cu scadența inițială până la 2 ani inclusiv	cu scadența inițială peste 2 ani	total	la cel mult 3 luni inclusiv	la mai mult de 3 luni		total	cu scadența inițială până la 2 ani inclusiv	cu scadența inițială peste 2 ani		
2016	0,13	1,11	1,02	1,49	x	x	x	0,07	0,52	0,53	0,33	x	
2017	0,06	0,90	0,82	1,23	x	x	x	0,13	1,05	1,09	0,26	x	
2018	0,07	1,38	1,37	1,41	x	x	x	0,29	2,14	2,21	0,38	x	
2019	0,06	1,87	1,98	1,49	x	x	x	0,24	2,20	2,30	0,34	x	
2019	nov.	0,06	1,84	1,92	1,52	x	x	x	0,25	2,16	2,24	0,36	x
	dec.	0,06	1,87	1,98	1,49	x	x	x	0,24	2,20	2,30	0,34	x
2020	ian.	0,07	1,91	2,02	1,50	x	x	x	0,26	2,23	2,33	0,35	x
	feb.	0,07	1,93	2,05	1,51	x	x	x	0,27	2,23	2,32	0,34	x
	mar.	0,06	1,95	2,07	1,51	x	x	x	0,27	2,21	2,30	0,35	x
	apr.	0,06	1,95	2,07	1,50	x	x	x	0,26	2,22	2,31	0,36	x
	mai	0,06	1,95	2,09	1,49	x	x	x	0,24	2,16	2,25	0,36	x
	iun.	0,06	1,96	2,10	1,49	x	x	x	0,23	2,00	2,09	0,37	x
	iul.	0,06	1,96	2,10	1,49	x	x	x	0,24	1,91	2,00	0,38	x
	aug.	0,06	1,95	2,08	1,49	x	x	x	0,23	1,81	1,89	0,37	x
	sep.	0,06	1,89	2,06	1,33	x	x	x	0,22	1,73	1,80	0,35	x
	oct.	0,06	1,87	2,04	1,33	x	x	x	0,20	1,71	1,77	0,35	x
	nov.	0,06	1,85	2,01	1,33	x	x	x	0,18	1,66	1,72	0,34	x

*) sunt incluse și instituțiile fără scop lucrativ în serviciul gospodăriilor populației.

Notă: În baza de calcul a ratelor dobânzii aferente depozitelor în sold nu este inclusă dobânda de plătit acumulată și care nu a ajuns la scadență.

10.3.2. Depozite noi la termen

(% p.a.)

Perioada	Depozite noi ale gospodăriilor populației*			Depozite noi ale societăților nefinanciare			Împrumuturi noi din operațiuni repo	
	cu scadența inițială până la 1 an inclusiv	cu scadența inițială peste 1 an și până la 2 ani inclusiv	cu scadența inițială peste 2 ani	cu scadența inițială până la 1 an inclusiv	cu scadența inițială peste 1 an și până la 2 ani inclusiv	cu scadența inițială peste 2 ani		
2016	0,90	1,53	0,83	0,44	0,32	0,20	x	
2017	0,78	1,62	0,79	1,21	0,41	0,16	x	
2018	1,72	2,84	2,11	2,05	0,98	1,76	x	
2019	1,89	3,65	2,62	2,36	1,73	0,22	x	
2019	nov.	1,98	3,65	2,74	2,28	1,54	0,52	x
	dec.	1,89	3,65	2,62	2,36	1,73	0,22	x
2020	ian.	1,85	3,40	2,65	2,36	1,61	0,40	x
	feb.	1,76	3,27	2,74	2,23	1,70	0,47	x
	mar.	1,72	3,19	2,45	2,21	1,16	0,71	x
	apr.	1,71	3,36	2,55	2,23	1,17	0,30	x
	mai	1,71	3,16	2,09	2,19	0,80	0,30	x
	iun.	1,70	3,24	1,84	1,93	1,27	0,45	x
	iul.	1,69	3,12	1,82	1,91	1,62	0,55	x
	aug.	1,63	2,95	1,84	1,69	1,86	0,16	x
	sep.	1,54	2,89	1,87	1,67	1,21	0,90	x
	oct.	1,51	2,95	1,60	1,71	1,58	0,27	x
	nov.	1,48	2,92	1,57	1,56	2,16	0,39	x

*) sunt incluse și instituțiile fără scop lucrativ în serviciul gospodăriilor populației.

Notă: Datele anuale reprezintă ratele medii ale dobânzilor aferente lunii decembrie.

În baza de calcul a ratelor dobânzii aferente depozitelor noi nu este inclusă dobânda de plătit acumulată și care nu a ajuns la scadență.

10.4. Depozite în euro pe tipuri de depozite

10.4.1. Depozite existente în sold

(% p.a.)

Perioada	Depozite ale gospodăriilor populației*							Depozite ale societăților nefinanciare					Împrumuturi din operațiuni repo
	overnight	la termen			rambursabile după notificare			overnight	la termen				
		total	cu scadența inițială până la 2 ani inclusiv	cu scadența inițială peste 2 ani	total	la cel mult 3 luni inclusiv	la mai mult de 3 luni		total	cu scadența inițială până la 2 ani inclusiv	cu scadența inițială peste 2 ani		
2016	0,08	0,44	0,39	1,37	x	x	x	0,01	0,39	0,39	0,40	x	
2017	0,03	0,34	0,28	1,19	x	x	x	0,01	0,26	0,26	0,27	x	
2018	0,02	0,29	0,28	0,48	x	x	x	0,01	0,21	0,21	0,18	x	
2019	0,01	0,20	0,20	0,31	x	x	x	0,01	0,19	0,19	0,15	x	
2019	nov.	0,01	0,21	0,21	0,33	x	x	x	0,01	0,17	0,18	0,16	x
	dec.	0,01	0,20	0,20	0,31	x	x	x	0,01	0,19	0,19	0,15	x
2020	ian.	0,01	0,20	0,19	0,32	x	x	x	0,01	0,19	0,19	0,15	x
	feb.	0,01	0,19	0,18	0,31	x	x	x	0,01	0,19	0,20	0,15	x
	mar.	0,01	0,17	0,17	0,31	x	x	x	0,01	0,19	0,19	0,16	x
	apr.	0,01	0,17	0,16	0,31	x	x	x	0,01	0,17	0,18	0,16	x
	mai	0,01	0,15	0,15	0,29	x	x	x	0,01	0,17	0,18	0,15	x
	iun.	0,01	0,15	0,14	0,29	x	x	x	0,01	0,16	0,16	0,15	x
	iul.	0,01	0,14	0,13	0,29	x	x	x	0,01	0,16	0,17	0,16	x
	aug.	0,01	0,13	0,12	0,29	x	x	x	0,01	0,16	0,16	0,15	x
	sep.	0,01	0,13	0,12	0,29	x	x	x	0,01	0,15	0,15	0,15	x
	oct.	0,01	0,12	0,11	0,29	x	x	x	0,02	0,16	0,17	0,15	x
	nov.	0,01	0,12	0,10	0,29	x	x	x	0,02	0,15	0,15	0,13	x

*) sunt incluse și instituțiile fără scop lucrativ în serviciul gospodăriilor populației.

Notă: În baza de calcul a ratelor dobânzii aferente depozitelor în sold nu este inclusă dobânda de plătit acumulată și care nu a ajuns la scadență.

10.4.2. Depozite noi la termen

(% p.a.)

Perioada	Depozite noi ale gospodăriilor populației*			Depozite noi ale societăților nefinanciare			Împrumuturi noi din operațiuni repo	
	cu scadența inițială până la 1 an inclusiv	cu scadența inițială peste 1 an și până la 2 ani inclusiv	cu scadența inițială peste 2 ani	cu scadența inițială până la 1 an inclusiv	cu scadența inițială peste 1 an și până la 2 ani inclusiv	cu scadența inițială peste 2 ani		
2016	0,33	0,85	0,66	0,24	0,27	0,07	x	
2017	0,30	0,75	0,23	0,18	0,07	0,03	x	
2018	0,28	0,66	0,22	0,13	0,01	0,02	x	
2019	0,14	0,71	0,21	0,22	0,02	0,03	x	
2019	nov.	0,17	0,95	0,29	0,16	0,63	0,09	x
	dec.	0,14	0,71	0,21	0,22	0,02	0,03	x
2020	ian.	0,13	0,80	0,17	0,20	0,19	0,06	x
	feb.	0,10	0,66	0,11	0,15	0,29	0,03	x
	mar.	0,08	0,36	0,32	0,21	0,06	0,24	x
	apr.	0,08	0,36	0,21	0,10	0,08	0,03	x
	mai	0,08	0,41	0,08	0,17	0,04	0,10	x
	iun.	0,07	0,34	0,10	0,14	0,06	0,19	x
	iul.	0,08	0,36	0,06	0,23	0,33	0,23	x
	aug.	0,06	0,34	0,05	0,14	0,13	0,02	x
	sep.	0,06	0,38	0,10	0,11	0,11	0,05	x
	oct.	0,06	0,36	0,09	0,17	0,40	0,03	x
	nov.	0,06	0,28	0,07	0,24	0,05	0,01	x

*) sunt incluse și instituțiile fără scop lucrativ în serviciul gospodăriilor populației.

Notă: Datele anuale reprezintă ratele medii ale dobânzilor aferente lunii decembrie.

În baza de calcul a ratelor dobânzii aferente depozitelor noi nu este inclusă dobânda de plătit acumulată și care nu a ajuns la scadență.

10.5. Credite în lei

10.5.1. Credite existente în sold

(% p.a.)

Perioada	Credite acordate gospodăriilor populației*				Credite acordate societăților nefinanciare				
	Total	cu scadența inițială			Total	cu scadența inițială			
		până la 1 an inclusiv	peste 1 an și până la 5 ani inclusiv	peste 5 ani		până la 1 an inclusiv	peste 1 an și până la 5 ani inclusiv	peste 5 ani	
2016	6,57	8,75	10,05	4,05	4,04	3,85	4,07	4,29	
2017	6,80	9,78	9,96	4,63	4,85	4,84	4,78	4,93	
2018	7,95	11,54	10,77	5,95	5,94	5,91	5,91	6,02	
2019	7,69	11,58	10,48	5,80	5,81	5,70	5,91	5,83	
2019	nov.	7,72	11,36	10,52	5,80	5,82	5,76	5,88	5,82
	dec.	7,69	11,58	10,48	5,80	5,81	5,70	5,91	5,83
2020	ian.	7,68	11,66	10,51	5,80	5,93	5,85	6,02	5,90
	feb.	7,67	11,75	10,46	5,81	5,91	5,84	6,02	5,87
	mar.	7,48	11,63	10,33	5,63	5,77	5,71	5,88	5,70
	apr.	7,29	11,41	10,32	5,51	5,51	5,47	5,60	5,46
	mai	7,26	11,31	10,36	5,58	5,45	5,37	5,55	5,42
	iun.	7,24	11,26	10,36	5,56	5,28	5,25	5,36	5,24
	iul.	7,08	10,58	10,26	5,40	5,04	5,00	5,09	5,02
	aug.	7,04	10,48	10,21	5,36	4,97	4,94	5,01	4,95
	sep.	6,99	10,35	10,18	5,31	4,89	4,85	4,91	4,89
	oct.	6,91	10,46	10,15	5,22	4,86	4,86	4,87	4,84
	nov.	6,84	10,89	9,96	5,20	4,82	4,79	4,86	4,81

*) sunt incluse și instituțiile fără scop lucrativ în serviciul gospodăriilor populației.

Notă: În baza de calcul a ratelor dobânzii aferente creditelor existente în sold la sfârșitul lunii de referință nu sunt incluse creditele neperformante, creditele destinate restructurării datoriei acordate la rate de dobândă sub condițiile pieței și dobânda de încasat acumulată și care nu a ajuns la scadență.

10.5.2. Credite noi

(% p.a.)

Perioada	Credite noi acordate gospodăriilor populației*				Credite noi acordate societăților nefinanciare				
	Total	cu scadența inițială			Total	cu scadența inițială			
		până la 1 an inclusiv	peste 1 an și până la 5 ani inclusiv	peste 5 ani		până la 1 an inclusiv	peste 1 an și până la 5 ani inclusiv	peste 5 ani	
2016	6,57	5,95	9,00	3,66	3,72	3,65	3,78	3,75	
2017	6,90	7,50	9,24	4,52	4,94	4,86	5,21	4,69	
2018	8,09	10,63	9,73	6,06	5,84	5,41	6,52	5,96	
2019	7,60	10,63	9,66	5,59	5,79	5,44	6,37	5,60	
2019	nov.	7,68	10,07	9,12	5,57	5,90	5,41	6,50	6,06
	dec.	7,60	10,63	9,66	5,59	5,79	5,44	6,37	5,60
2020	ian.	8,05	10,80	9,84	5,31	5,60	5,58	6,19	4,87
	feb.	7,97	10,77	9,23	5,55	6,10	5,56	6,62	5,95
	mar.	7,82	10,89	9,60	5,51	5,53	4,97	6,16	5,78
	apr.	6,67	11,58	9,55	5,48	5,51	5,02	5,62	5,97
	mai	7,11	11,58	9,37	5,32	5,34	4,74	5,98	5,64
	iun.	7,51	5,94	8,83	5,41	4,89	4,46	5,16	5,46
	iul.	7,34	4,81	8,96	5,40	4,48	4,23	4,56	5,00
	aug.	7,38	4,97	9,03	5,41	4,82	4,35	5,16	4,76
	sep.	7,50	5,84	9,04	5,42	4,43	3,99	4,96	4,20
	oct.	7,43	8,31	9,31	5,10	4,47	4,29	5,14	4,16
	nov.	6,97	10,72	8,99	5,03	4,67	4,01	5,35	4,65

*) sunt incluse și instituțiile fără scop lucrativ în serviciul gospodăriilor populației.

Notă: Datele anuale reprezintă ratele medii ale dobânzilor aferente lunii decembrie.

În baza de calcul a ratelor dobânzii aferente contractelor noi de credit nu sunt incluse creditele acordate pe descoperit de cont, creditele reînnoibile automat (revolving), creanțele aferente cardurilor de credit, creditele neperformante, creditele destinate restructurării datoriei acordate la rate de dobândă sub condițiile pieței și dobânda de încasat acumulată și care nu a ajuns la scadență.

10.6. Credite în euro**10.6.1. Credite existente în sold**

(% p.a.)

Perioada	Credite acordate gospodăriilor populației*				Credite acordate societăților nefinanciare			
	Total	cu scadența inițială			Total	cu scadența inițială		
		până la 1 an inclusiv	peste 1 an și până la 5 ani inclusiv	peste 5 ani		până la 1 an inclusiv	peste 1 an și până la 5 ani inclusiv	peste 5 ani
2016	4,34	10,38	5,09	4,33	3,42	2,58	3,36	3,76
2017	4,26	9,32	4,77	4,25	2,94	2,07	2,94	3,29
2018	4,20	9,54	6,14	4,18	2,68	2,05	2,47	3,01
2019	4,07	9,25	6,18	4,05	2,60	1,99	2,46	2,85
2019 nov.	4,07	9,29	6,23	4,05	2,60	2,02	2,46	2,86
2019 dec.	4,07	9,25	6,18	4,05	2,60	1,99	2,46	2,85
2020 ian.	4,08	9,59	6,24	4,06	2,62	2,04	2,48	2,87
2020 feb.	4,08	9,46	6,28	4,06	2,59	1,97	2,47	2,86
2020 mar.	4,06	9,53	6,38	4,04	2,59	1,97	2,45	2,84
2020 apr.	4,08	9,51	6,39	4,06	2,58	1,98	2,45	2,82
2020 mai	4,11	9,19	6,35	4,09	2,58	1,99	2,43	2,81
2020 iun.	4,13	9,80	6,33	4,11	2,58	1,96	2,47	2,79
2020 iul.	4,11	9,55	6,27	4,09	2,58	1,97	2,50	2,77
2020 aug.	4,07	9,37	6,22	4,06	2,60	2,04	2,53	2,77
2020 sep.	4,04	9,26	6,22	4,03	2,58	1,97	2,51	2,78
2020 oct.	4,00	9,29	6,02	3,99	2,55	1,88	2,44	2,78
2020 nov.	3,99	8,61	5,98	3,98	2,52	1,84	2,41	2,76

*) sunt incluse și instituțiile fără scop lucrativ în serviciul gospodăriilor populației.

Notă: În baza de calcul a ratelor dobânzii aferente creditelor existente în sold la sfârșitul lunii de referință nu sunt incluse creditele neperformante, creditele destinate restructurării datoriei acordate la rate de dobândă sub condițiile pieței și dobânda de încasat acumulată și care nu a ajuns la scadență.

10.6.2. Credite noi

(% p.a.)

Perioada	Credite noi acordate gospodăriilor populației*				Credite noi acordate societăților nefinanciare			
	Total	cu scadența inițială			Total	cu scadența inițială		
		până la 1 an inclusiv	peste 1 an și până la 5 ani inclusiv	peste 5 ani		până la 1 an inclusiv	peste 1 an și până la 5 ani inclusiv	peste 5 ani
2016	4,11	c	5,47	3,93	3,05	3,46	2,47	3,24
2017	3,90	c	3,93	4,30	2,57	1,30	2,88	2,89
2018	4,84	c	6,13	4,76	2,54	1,96	2,23	2,87
2019	3,87	c	5,13	3,74	2,74	3,33	3,04	2,29
2019 nov.	3,96	c	5,43	3,76	2,80	2,54	2,76	2,93
2019 dec.	3,87	c	5,13	3,74	2,74	3,33	3,04	2,29
2020 ian.	4,05	c	6,17	3,69	2,56	2,38	2,78	2,53
2020 feb.	3,99	c	4,92	3,82	2,75	2,33	2,93	2,67
2020 mar.	3,91	c	5,34	3,74	2,77	2,52	2,46	3,06
2020 apr.	4,41	x	4,60	4,41	2,92	2,06	2,95	3,02
2020 mai	4,29	c	5,43	4,28	2,79	2,55	2,83	2,90
2020 iun.	4,00	c	4,44	3,94	2,79	2,64	3,03	2,66
2020 iul.	3,89	c	4,96	3,76	2,93	2,56	3,40	3,07
2020 aug.	4,38	c	4,86	4,34	2,19	2,70	1,64	3,29
2020 sep.	3,89	c	5,26	3,77	3,04	2,47	3,16	3,50
2020 oct.	3,77	c	3,87	3,74	2,03	1,64	1,92	2,38
2020 nov.	4,16	c	5,31	4,00	2,79	2,81	3,24	2,47

*) sunt incluse și instituțiile fără scop lucrativ în serviciul gospodăriilor populației.

Notă: Datele anuale reprezintă ratele medii ale dobânzilor aferente lunii decembrie.

În baza de calcul a ratelor dobânzii aferente contractelor noi de credit nu sunt incluse creditele acordate pe descoperit de cont, creditele reînnoibile automat (revolving), creanțele aferente cardurilor de credit, creditele neperformante, creditele destinate restructurării datoriei acordate la rate de dobândă sub condițiile pieței și dobânda de încasat acumulată și care nu a ajuns la scadență.

10.7. Credite în lei pe tipuri de credite

10.7.1. Credite existente în sold

(% p.a.)

Perioada	Credite acordate gospodăriilor populației*									
	credite acordate pe descoperit de cont	credite pentru locuințe					credite pentru consum și alte scopuri			
		total	cu scadența inițială			total	cu scadența inițială			
			până la 1 an inclusiv	peste 1 an și până la 5 ani inclusiv	peste 5 ani		până la 1 an inclusiv	peste 1 an și până la 5 ani inclusiv	peste 5 ani	
2016	8,02	3,33	6,44	4,92	3,32	9,15	8,75	10,10	6,56	
2017	8,34	4,20	6,04	4,90	4,19	9,36	9,79	9,99	6,82	
2018	9,72	5,67	6,20	5,77	5,67	10,43	11,54	10,79	7,96	
2019	9,49	5,56	c	5,59	5,56	10,26	11,58	10,50	8,00	
2019	nov.	9,49	5,56	6,16	5,56	5,56	10,27	11,37	10,53	8,00
	dec.	9,49	5,56	c	5,59	5,56	10,26	11,58	10,50	8,00
2020	ian.	9,52	5,56	c	5,62	5,56	10,27	11,67	10,53	7,97
	feb.	9,53	5,57	5,96	5,62	5,57	10,25	11,75	10,48	8,04
	mar.	9,41	5,47	5,74	5,55	5,47	9,99	11,63	10,35	7,06
	apr.	9,14	5,28	5,38	5,49	5,28	9,87	11,41	10,33	7,24
	mai	9,15	5,20	5,17	5,49	5,20	9,95	11,32	10,38	7,97
	iun.	9,01	5,11	4,82	5,47	5,10	10,03	11,26	10,38	8,37
	iul.	8,83	4,94	4,76	5,31	4,94	9,89	10,59	10,28	8,28
	aug.	8,83	4,90	4,72	5,26	4,90	9,84	10,48	10,23	8,26
	sep.	8,80	4,86	4,60	5,18	4,86	9,81	10,35	10,20	8,24
	oct.	8,71	4,78	4,62	5,05	4,78	9,78	10,47	10,17	8,15
	nov.	8,71	4,77	4,64	4,99	4,77	9,68	10,90	9,97	8,13

Perioada	Credite acordate societăților nefinanciare				
	credite acordate pe descoperit de cont	cu scadența inițială			
		până la 1 an inclusiv	peste 1 an și până la 5 ani inclusiv	peste 5 ani	
2016	3,67	3,85	4,07	4,29	
2017	4,74	4,84	4,78	4,93	
2018	5,59	5,91	5,91	6,02	
2019	5,42	5,70	5,91	5,83	
2019	nov.	5,49	5,76	5,88	5,82
	dec.	5,42	5,70	5,91	5,83
2020	ian.	5,50	5,85	6,02	5,90
	feb.	5,55	5,84	6,02	5,87
	mar.	5,40	5,71	5,88	5,70
	apr.	5,24	5,47	5,60	5,46
	mai	5,15	5,37	5,55	5,42
	iun.	5,16	5,25	5,36	5,24
	iul.	4,85	5,00	5,09	5,02
	aug.	4,79	4,94	5,01	4,95
	sep.	4,69	4,85	4,91	4,89
	oct.	4,73	4,86	4,87	4,84
	nov.	4,65	4,79	4,86	4,81

*) sunt incluse și instituțiile fără scop lucrativ în serviciul gospodăriilor populației.

Notă: Datele anuale reprezintă ratele medii ale dobânzilor aferente lunii decembrie.

În baza de calcul a ratelor dobânzii aferente creditelor existente în sold la sfârșitul lunii de referință nu sunt incluse creditele neperformante, creditele destinate restructurării datoriei acordate la rate de dobândă sub condițiile pieței și dobânda de incasat acumulată și care nu a ajuns la scadență.

10.7. Credite în lei pe tipuri de credite

10.7.2. Credite noi

(% p.a.)

Perioada	Credite noi acordate gospodăriilor populației*											
	credite noi pentru locuințe						credite noi pentru consum					
	total	cu scadența inițială				Dobânda anuală efectivă medie	total	cu scadența inițială			Dobânda anuală efectivă medie	
		până la 1 an inclusiv	peste 1 an și până la 5 ani inclusiv	peste 5 ani și până la 10 ani inclusiv	peste 10 ani			până la 1 an inclusiv	peste 1 an și până la 5 ani inclusiv	peste 5 ani		
2016	3,52	c	4,57	4,21	3,48	3,83	8,92	6,55	9,06	6,10	9,94	
2017	4,42	c	4,82	4,74	4,40	4,84	9,26	7,62	9,31	7,87	9,98	
2018	5,81	c	6,09	6,13	5,79	6,19	9,80	14,03	9,77	9,74	10,57	
2019	5,46	x	5,70	5,87	5,44	5,65	9,66	14,20	9,72	7,80	10,50	
2019	nov.	5,45	x	5,82	5,81	5,44	5,62	9,14	13,95	9,14	8,16	9,84
	dec.	5,46	x	5,70	5,87	5,44	5,65	9,66	14,20	9,72	7,80	10,50
2020	ian.	5,19	x	5,58	5,41	5,18	5,54	9,80	13,20	9,86	7,61	10,62
	feb.	5,36	c	5,96	5,59	5,35	5,75	9,27	12,44	9,25	9,56	10,00
	mar.	5,35	x	5,38	5,54	5,34	5,75	9,64	12,98	9,62	9,91	10,42
	apr.	5,14	c	5,82	5,20	5,14	5,49	9,55	15,11	9,61	9,07	10,74
	mai	5,08	x	5,28	5,17	5,07	5,40	9,37	13,00	9,43	8,31	10,32
	iun.	5,26	c	5,32	5,28	5,26	5,61	9,24	11,94	9,22	9,17	10,07
	iul.	5,27	x	4,95	5,32	5,27	5,63	8,97	6,84	9,04	8,39	9,74
	aug.	5,28	x	4,78	5,29	5,28	5,68	9,05	7,60	9,08	8,77	9,78
	sep.	5,27	c	4,33	5,28	5,27	5,63	9,14	10,74	9,13	8,98	9,96
	oct.	4,97	c	4,68	5,01	4,96	5,35	9,34	12,52	9,36	7,98	10,15
	nov.	4,83	x	4,23	5,09	4,82	5,15	9,08	15,09	9,06	8,93	9,85

Perioada	Credite noi acordate gospodăriilor populației*				Credite noi acordate societăților nefinanciare								
	(continuare)												
	total	credite noi pentru alte scopuri			total	cu valoarea până la 1 milion echivalent euro			total	cu valoarea peste 1 milion echivalent euro			
		cu scadența inițială				cu scadența inițială				cu scadența inițială			
până la 1 an inclusiv		peste 1 an și până la 5 ani inclusiv	peste 5 ani	până la 1 an inclusiv		peste 1 an și până la 5 ani inclusiv	peste 5 ani	până la 1 an inclusiv		peste 1 an și până la 5 ani inclusiv	peste 5 ani		
2016	5,89	5,53	6,79	5,22	4,05	3,74	4,45	4,27	3,30	3,38	3,18	3,41	
2017	6,36	7,60	6,60	5,33	5,00	4,84	5,26	4,97	4,81	4,89	5,07	4,27	
2018	7,43	7,57	7,76	6,96	6,15	5,70	6,88	6,20	5,33	4,92	5,64	5,74	
2019	7,37	7,15	7,79	6,94	6,07	5,45	6,70	6,41	5,23	5,41	5,46	5,00	
2019	nov.	7,18	6,70	7,64	6,67	5,86	5,32	6,58	6,02	6,01	5,73	6,27	6,10
	dec.	7,37	7,15	7,79	6,94	6,07	5,45	6,70	6,41	5,23	5,41	5,46	5,00
2020	ian.	6,90	6,36	8,30	5,83	5,96	5,53	6,57	5,95	5,27	5,66	5,83	4,42
	feb.	7,15	8,37	7,57	6,56	6,11	5,50	6,77	6,28	6,08	5,93	6,43	5,68
	mar.	7,16	7,45	8,20	6,52	5,87	5,40	6,40	6,08	4,95	4,16	5,63	5,48
	apr.	6,26	4,65	7,28	6,18	5,55	4,86	6,05	6,08	5,43	5,53	4,71	5,85
	mai	6,42	6,51	6,56	6,35	5,41	4,88	6,10	5,85	5,16	4,19	5,70	5,43
	iun.	5,07	4,56	5,14	6,04	4,97	4,51	5,22	5,71	4,67	4,31	4,96	5,03
	iul.	4,57	4,40	5,13	5,40	4,79	4,32	5,18	4,90	3,64	3,93	3,02	5,21
	aug.	4,71	4,31	5,85	5,72	4,75	4,27	5,08	4,66	5,04	4,63	5,46	4,87
	sep.	5,11	4,38	5,74	5,88	4,68	4,26	5,01	4,67	3,84	3,38	4,72	3,72
	oct.	5,87	5,04	6,49	5,68	4,73	4,30	5,11	4,56	4,17	4,22	5,42	4,06
	nov.	6,03	6,15	6,14	5,85	4,77	4,19	5,32	4,87	4,47	3,58	5,43	4,35

*) sunt incluse și instituțiile fără scop lucrativ în serviciul gospodăriilor populației.

Notă: Datele anuale reprezintă ratele medii ale dobânzilor aferente lunii decembrie.

În baza de calcul a ratelor dobânzii aferente contractelor noi de credit nu sunt incluse creditele acordate pe descoperit de cont, creditele reînnoibile automat (revolving), creanțele aferente cardurilor de credit, creditele neperformante, creditele destinate restructurării datoriei acordate la rate de dobândă sub condițiile pieței și dobânda de încasat acumulată și care nu a ajuns la scadență.

10.8. Credite în euro pe tipuri de credite

10.8.1. Credite existente în sold

(% p.a.)

Perioada	Credite acordate gospodăriilor populației*									
	credite acordate pe descoperit de cont	credite pentru locuințe					credite pentru consum și alte scopuri			
		total	cu scadența inițială			total	cu scadența inițială			
			până la 1 an inclusiv	peste 1 an și până la 5 ani inclusiv	peste 5 ani		până la 1 an inclusiv	peste 1 an și până la 5 ani inclusiv	peste 5 ani	
2016	11,29	3,89	4,95	4,76	3,89	5,28	10,45	5,12	5,27	
2017	11,10	3,85	4,42	5,18	3,85	5,14	9,37	4,74	5,14	
2018	11,33	3,83	3,79	5,94	3,83	5,05	9,99	6,16	5,01	
2019	10,07	3,73	4,07	5,29	3,73	4,91	9,35	6,23	4,87	
2019 nov.	10,16	3,72	4,07	5,42	3,72	4,92	9,40	6,27	4,88	
2019 dec.	10,07	3,73	4,07	5,29	3,73	4,91	9,35	6,23	4,87	
2020 ian.	10,08	3,74	c	5,30	3,74	4,92	9,70	6,28	4,88	
2020 feb.	9,91	3,74	c	5,39	3,74	4,91	9,58	6,31	4,87	
2020 mar.	9,98	3,72	c	5,44	3,72	4,90	9,65	6,42	4,85	
2020 apr.	9,99	3,75	c	5,14	3,75	4,90	9,63	6,46	4,86	
2020 mai	9,99	3,77	c	5,38	3,77	4,93	9,30	6,40	4,89	
2020 iun.	10,45	3,79	c	5,35	3,79	4,95	9,94	6,39	4,91	
2020 iul.	10,08	3,77	c	5,28	3,77	4,95	9,67	6,32	4,91	
2020 aug.	10,09	3,74	c	5,26	3,73	4,92	9,49	6,27	4,88	
2020 sep.	9,97	3,69	c	5,12	3,69	4,90	9,38	6,29	4,86	
2020 oct.	9,98	3,66	c	5,03	3,66	4,85	9,41	6,08	4,81	
2020 nov.	9,43	3,65	c	4,27	3,65	4,84	8,73	6,07	4,81	

Perioada	Credite acordate societăților nefinanciare			
	credite acordate pe descoperit de cont	cu scadența inițială		
		până la 1 an inclusiv	peste 1 an și până la 5 ani inclusiv	peste 5 ani
2016	2,22	2,58	3,36	3,76
2017	2,02	2,07	2,94	3,29
2018	1,93	2,05	2,47	3,01
2019	1,81	1,99	2,46	2,85
2019 nov.	1,87	2,02	2,46	2,86
2019 dec.	1,81	1,99	2,46	2,85
2020 ian.	1,84	2,04	2,48	2,87
2020 feb.	1,76	1,97	2,47	2,86
2020 mar.	1,76	1,97	2,45	2,84
2020 apr.	1,81	1,98	2,45	2,82
2020 mai	1,80	1,99	2,43	2,81
2020 iun.	1,81	1,96	2,47	2,79
2020 iul.	1,75	1,97	2,50	2,77
2020 aug.	1,87	2,04	2,53	2,77
2020 sep.	1,78	1,97	2,51	2,78
2020 oct.	1,70	1,88	2,44	2,78
2020 nov.	1,62	1,84	2,41	2,76

*) sunt incluse și instituțiile fără scop lucrativ în serviciul gospodăriilor populației.

Notă: Datele anuale reprezintă ratele medii ale dobânzilor aferente lunii decembrie.

În baza de calcul a ratelor dobânzii aferente creditelor existente în sold la sfârșitul lunii de referință nu sunt incluse creditele neperformante, creditele destinate restructurării datoriei acordate la rate de dobândă sub condițiile pieței și dobânda de încasat acumulată și care nu a ajuns la scadență.

10.8. Credite în euro pe tipuri de credite

10.8.2. Credite noi

(% p.a.)

Perioada	Credite noi acordate gospodăriilor populației*											
	total	credite noi pentru locuințe					Dobânda anuală efectivă medie	total	credite noi pentru consum			Dobânda anuală efectivă medie
		cu scadența inițială				peste 10 ani			cu scadența inițială			
		până la 1 an inclusiv	peste 1 an și până la 5 ani inclusiv	peste 5 ani și până la 10 ani inclusiv	peste 1 an și până la 5 ani inclusiv				peste 5 ani			
2016	3,60	x	x	4,08	3,57	3,91	4,69	c	5,88	4,47	4,89	
2017	4,16	x	c	4,48	4,13	4,56	4,21	c	4,00	4,56	4,38	
2018	4,23	x	c	3,46	4,30	4,35	5,93	c	6,34	5,93	6,02	
2019	3,70	x	c	4,39	3,68	3,98	4,77	c	5,80	4,12	5,02	
2019	nov.	3,62	x	c	3,74	3,61	3,85	5,19	c	6,03	4,68	5,48
	dec.	3,70	x	c	4,39	3,68	3,98	4,77	c	5,80	4,12	5,02
2020	ian.	3,62	c	x	3,88	3,60	3,95	5,29	c	6,17	4,23	5,64
	feb.	3,72	c	c	4,08	3,69	4,02	5,19	c	5,72	4,67	5,59
	mar.	3,62	c	c	4,00	3,61	3,86	5,23	x	5,69	4,85	5,50
	apr.	4,08	x	c	3,90	4,09	4,71	4,88	x	4,61	4,90	5,21
	mai	3,96	c	4,81	3,91	3,97	4,25	4,64	c	5,38	4,63	4,71
	iun.	3,68	c	3,40	3,92	3,65	4,25	4,83	c	4,68	4,93	5,69
	iul.	3,56	c	c	3,34	3,58	3,96	4,99	c	5,28	4,76	5,28
	aug.	3,69	c	3,44	3,70	3,69	4,05	5,19	c	5,11	5,26	5,30
	sep.	3,72	x	c	2,42	3,74	4,00	4,30	c	5,51	3,94	4,56
	oct.	3,66	x	c	3,39	3,68	3,95	4,00	c	3,88	4,27	4,25
	nov.	3,50	x	c	3,39	3,57	3,83	5,05	x	6,25	4,71	5,07

Perioada	Credite noi acordate gospodăriilor populației* (continuare)				Credite noi acordate societăților nefinanciare								
	total	credite noi pentru alte scopuri			total	cu valoarea până la 1 milion echivalent euro			total	cu valoarea peste 1 milion echivalent euro			
		cu scadența inițială				cu scadența inițială				cu scadența inițială			
		până la 1 an inclusiv	peste 1 an și până la 5 ani inclusiv	peste 5 ani		până la 1 an inclusiv	peste 1 an și până la 5 ani inclusiv	peste 5 ani		până la 1 an inclusiv	peste 1 an și până la 5 ani inclusiv	peste 5 ani	
2016	3,11	x	3,11	x	3,25	3,61	2,84	3,44	2,98	3,36	2,23	3,19	
2017	c	c	c	c	2,75	2,55	2,70	2,95	2,54	1,01	2,90	2,88	
2018	5,86	x	c	c	2,83	2,16	2,84	3,23	2,45	1,79	2,00	2,79	
2019	c	x	c	c	2,75	2,36	3,15	2,62	2,74	4,49	2,99	2,19	
2019	nov.	3,72	x	c	c	2,76	2,26	3,07	2,83	2,84	2,95	2,48	2,97
	dec.	c	x	c	c	2,75	2,36	3,15	2,62	2,74	4,49	2,99	2,19
2020	ian.	c	x	c	c	2,59	2,27	2,76	2,64	2,55	2,43	2,79	2,51
	feb.	c	x	c	c	2,85	2,33	3,08	2,94	2,69	2,33	2,86	2,50
	mar.	c	x	c	c	2,49	2,20	2,72	2,44	2,85	2,73	2,36	3,17
	apr.	4,69	x	x	4,69	2,90	2,22	2,69	3,32	2,93	1,22	3,03	2,89
	mai	4,34	c	c	4,20	2,74	2,31	2,76	3,15	2,82	2,95	2,86	2,69
	iun.	3,67	x	c	c	2,87	2,52	3,17	3,01	2,75	2,77	2,96	2,55
	iul.	c	x	c	x	2,93	2,23	3,40	3,42	2,94	2,74	3,40	2,91
	aug.	c	x	c	c	2,90	2,66	3,15	2,96	2,03	2,93	1,47	3,36
	sep.	c	x	c	c	2,97	2,56	3,40	3,03	3,08	2,38	2,99	3,74
	oct.	c	x	x	c	2,75	2,16	3,11	3,08	1,68	1,01	1,52	2,10
	nov.	c	c	c	c	2,68	2,18	3,40	2,73	2,84	3,22	3,17	2,39

*) sunt incluse și instituțiile fără scop lucrativ în serviciul gospodăriilor populației.

Notă: Datele anuale reprezintă ratele medii ale dobânzilor aferente lunii decembrie.

În baza de calcul a ratelor dobânzii aferente contractelor noi de credit nu sunt incluse creditele acordate pe descoperit de cont, creditele reînnoibile automat (revolving), creanțele aferente cardurilor de credit, creditele neperformante, creditele destinate restructurării datoriei acordate la rate de dobândă sub condițiile pieței și dobândă de încasat acumulată și care nu a ajuns la scadență.

11. INDICATORI DE RISC BANCAR

11.1. Principalii indicatori de prudențialitate

(procente)

Perioada	Rata fondurilor proprii totale (fostul indicator de solvabilitate) ^{1,2}	Rata fondurilor proprii de nivel 1 ^{1,2}	Rata fondurilor proprii de nivel 1 de bază ^{1,2}	Efectul de levier ^{1,2}	Rata generală de risc ²	Plasamente și credite interbancare (valoarea brută)/ Total activ (valoarea brută)	Credite acordate clientelei nebancale (valoarea brută) / Total activ (valoarea brută)
2016	19,68	17,55	17,55	8,92	36,21	16,50	56,59
2017	19,97	17,95	17,95	8,89	35,73	17,61	55,53
2018	20,71	18,64	18,64	9,34	36,85	15,41	56,42
2019	22,00	20,05	19,95	10,20	37,53	15,98	55,15
2019 nov.	x	x	x	x	x	15,30	56,08
2019 dec.	22,00	20,05	19,95	10,20	37,53	15,98	55,15
2020 ian.	x	x	x	x	x	15,08	55,20
2020 feb.	x	x	x	x	x	16,91	55,06
2020 mar.	20,37	18,52	18,42	9,56	38,51	16,93	53,77
2020 apr.	x	x	x	x	x	17,80	53,57
2020 mai	x	x	x	x	x	18,59	52,93
2020 iun.	22,76	20,74	20,64	9,85	34,98	16,94	53,32
2020 iul.	x	x	x	x	x	16,56	53,43
2020 aug.	x	x	x	x	x	16,58	53,19
2020 sep.	22,76	20,80	20,70	9,76	34,67	17,26	53,23
2020 oct.	x	x	x	x	x	17,90	52,72
2020 nov.	x	x	x	x	x	18,43	52,02

1) Conform Ordinului BNR nr. 13/2011 până la decembrie 2013. Începând cu 1 ianuarie 2014 prevederile Ordinului BNR nr. 13/2011 au fost abrogate implicit, odată cu instituirea noului cadru normativ european CRD IV (Directiva 2013/36/UE și Regulamentul (UE) nr. 575/2013). Din iunie 2014 indicatorii au la bază informațiile transmise de bănci conform prevederilor Regulamentului de punere în aplicare (UE) nr. 680/2014 al Comisiei de stabilire a unor standarde tehnice de punere în aplicare cu privire la raportarea în scopuri de supraveghere a instituțiilor în conformitate cu Regulamentul (UE) nr. 575/2013 al Parlamentului European și al Consiliului. Odată cu intrarea în vigoare a Regulamentului de punere în aplicare (UE) nr. 680/2014, indicatorul „Efect de levier” face parte din pachetul de raportare potrivit standardelor tehnice menționate și este raportat ca atare de instituțiile de credit.

2) Indicatorii cuprind numai băncile persoane juridice române și Creditcoop; sucursalele băncilor străine nu raportează solvabilitatea, fondurile proprii și clasificarea creditelor. În ceea ce privește indicatorul de lichiditate, sucursalele instituțiilor de credit din state membre ale UE au fost exceptate de la raportarea situațiilor privind lichiditatea începând din octombrie 2015.

11.1. Principalii indicatori de prudențialitate

(procente)

(continuare)

Perioada	Creanțe depreciate ale clientelei nebancaire (valoare netă) / Total portofoliu credite aferent clientelei nebancaire (valoare netă) ³	Creanțe depreciate ale clientelei nebancaire (valoare netă) / Total datorii ³	Creanțe depreciate ale clientelei nebancaire (valoare netă) / Total active (valoare netă) ³	Rata creditelor neperformante potrivit definiției ABE ^{2,4}	Indicatorul de lichiditate ⁵	Indicatorul de acoperire a necesarului de lichiditate ⁶
2016	4,89	2,98	2,67	9,62	1,99	229,35
2017	3,02	1,83	1,64	6,41	1,99	239,21
2018	1,96	1,22	1,08	4,96	2,36	237,84
2019	1,63	0,99	0,88	4,09	2,32	242,59
2019 nov.	1,78	1,10	0,98	4,33	2,25	229,72
2019 dec.	1,63	0,99	0,88	4,09	2,32	242,59
2020 ian.	1,63	0,99	0,88	4,13	2,31	253,35
2020 feb.	1,60	0,97	0,86	3,98	2,30	256,66
2020 mar.	1,64	0,97	0,86	3,94	2,19	244,94
2020 apr.	1,69	0,99	0,89	4,04	2,17	256,47
2020 mai	1,53	0,88	0,79	4,01	2,21	252,40
2020 iun.	1,53	0,89	0,80	4,38	2,25	269,19
2020 iul.	1,47	0,86	0,77	4,35	x	268,43
2020 aug.	1,45	0,85	0,75	4,31	x	275,62
2020 sep.	1,40	0,82	0,73	4,06	2,33	283,39
2020 oct.	1,37	0,79	0,70	3,92	2,33	296,55
2020 nov.	1,36	0,77	0,69	3,89	2,25	271,00

3) Conform Ordinului BNR nr. 27/2010 și Ordinului BNR nr. 2/2011, cu modificările și completările ulterioare.

4) Potrivit definiției ABE, implementată în cadrul național prin Ordinul BNR nr. 6/2014, expunerile neperformante sunt cele care îndeplinesc oricare din următoarele criterii: i) sunt expuneri semnificative cu scadență depășită cu peste 90 de zile; ii) se consideră că, în lipsa executării garanției reale, este improbabil ca debitorul să își achite integral obligațiile din credite, indiferent de existența oricărei sume restante sau numărul de zile de întârziere de plată. În luna iunie 2015 a intervenit o modificare a normelor metodologice privind întocmirea situațiilor financiare FINREP la nivel individual constând în includerea în formularul de raportare a expunerilor neperformante a soldurilor în numerar la banca centrală și a altor depozite la vedere la instituțiile de credit. Începând cu 1 ianuarie 2018, prin intrarea în vigoare a standardului de contabilitate IFRS 9 „Instrumente financiare”, Ordinul BNR nr. 6/2014 a fost abrogat prin Ordinul BNR nr. 9/2017.

5) Conform Ordinului BNR nr. 22/2011 și Regulamentului BNR nr. 25/2011; indicatorul de lichiditate este exprimat în unități. Pentru perioada 1 mai 2020-30 septembrie 2020, indicatorul de lichiditate s-a raportat exclusiv pentru datele de referință 30 iunie 2020 și 30 septembrie 2020, în conformitate cu prevederile art. 5 din Regulamentul BNR nr. 6/2020.

6) Conform Regulamentului delegat (UE) 2015/61 al Comisiei de completare a Regulamentului (UE) nr. 575/2013; indicatorul se calculează ca raport între rezerva de lichidități a unei instituții de credit și ieșirile sale nete de lichidități în decursul unei perioade de criză de 30 de zile calendaristice și se exprimă în procente.

11.2. Informații de risc de credit*

Perioada	Total sume datorate - risc global (mil. lei)	Total sume restante (mil. lei)	Număr debitori (persoane fizice și juridice)	Număr debitori cu restante (persoane fizice și juridice)	Număr interogări ale bazei de date a CRC pentru debitorii proprii și potențiali	Număr interogări ale bazei de date a CRC pentru potențiali, cu acordul acestora	Număr credite acordate și angajamente asumate de către instituțiile de credit	Număr debitori (persoane fizice și juridice) raportați de două sau mai multe persoane declarante**	Număr debitori (persoane fizice și juridice) total persoane declarante**	Număr debitori cu restante (persoane fizice și juridice) total persoane declarante**
a) Instituții de credit										
2016	284 718	25 209	1 076 432	170 235	79 306	58 498	1 899 105	106 024	1 136 795	183 250
2017	303 263	21 654	1 175 526	169 637	86 811	57 597	2 081 735	124 606	1 254 651	184 650
2018	323 502	19 306	1 292 007	178 102	110 125	56 924	2 308 536	146 615	1 395 443	195 129
2019	351 094	19 026	1 414 814	180 265	107 965	55 689	2 477 866	163 150	1 533 722	199 036
2019	nov.	349 041	19 052	1 414 642	182 466	145 090	2 482 510	163 649	1 532 815	200 817
	dec.	351 094	19 026	1 414 814	180 265	107 965	2 477 866	163 150	1 533 722	199 036
2020	ian.	350 565	19 266	1 418 895	179 850	127 363	2 478 120	163 654	1 537 850	197 593
	feb.	352 530	19 326	1 430 442	183 195	153 007	2 495 977	165 212	1 550 550	201 177
	mar.	354 190	18 325	1 437 689	198 314	141 053	2 506 002	165 941	1 558 727	218 495
	apr.	353 397	18 400	1 430 742	192 211	76 764	2 488 044	164 142	1 548 198	213 416
	mai	352 091	18 218	1 427 403	165 884	135 345	2 477 667	163 495	1 544 449	184 894
	iun.	353 487	18 124	1 431 715	167 238	187 970	2 485 774	165 000	1 551 433	185 415
	iul.	356 595	18 025	1 442 851	164 225	186 169	2 507 154	166 757	1 562 339	180 681
	aug.	360 649	18 070	1 451 057	170 310	140 993	2 523 505	167 956	1 570 076	186 911
	sep.	365 752	18 132	1 460 505	170 613	154 687	2 550 108	169 144	1 579 639	188 497
	oct.	370 011	17 968	1 464 252	165 229	168 917	2 560 217	169 763	1 584 092	182 658
nov.	371 231	17 947	1 465 402	171 884	133 067	63 957	2 566 997	169 570	1 584 611	189 406
b) IFN + IEME + IP										
2016	20 037	1 670	96 367	15 625	15 102	12 391	208 148			
2017	23 828	1 311	121 914	17 723	16 305	13 306	254 009			
2018	27 905	1 261	154 698	20 533	16 441	12 296	304 664			
2019	31 175	1 126	177 798	22 852	20 303	15 264	339 233			
2019	nov.	31 528	1 164	177 454	22 425	25 308	18 988	339 015		
	dec.	31 175	1 126	177 798	22 852	20 303	15 264	339 233		
2020	ian.	30 970	1 106	177 752	21 701	19 811	14 801	338 654		
	feb.	31 491	1 083	179 104	21 989	30 598	23 771	342 063		
	mar.	31 753	1 090	180 321	24 624	27 793	18 876	343 428		
	apr.	31 524	1 109	175 348	25 204	12 812	7 833	336 562		
	mai	31 474	1 055	174 447	22 142	18 910	14 240	334 094		
	iun.	32 139	1 040	178 130	21 093	24 766	18 594	338 966		
	iul.	32 073	1 023	178 855	19 227	26 917	20 392	338 570		
	aug.	32 101	1 041	179 112	19 493	23 920	18 175	338 241		
	sep.	32 053	1 039	179 653	20 824	27 197	20 156	338 243		
	oct.	32 356	1 035	180 440	20 339	27 209	19 984	339 466		
nov.	32 386	1 025	178 951	20 599	23 208	16 696	337 731			

*) se referă la expunerea față de un singur debitor, expunere egală sau mai mare de 20 000 lei.

**) Persoane declarante sunt instituțiile de credit, instituțiile financiare nebancale înscrise în Registrul special (IFN), instituțiile emitente de monedă electronică care înregistrează un nivel semnificativ al activității de creditare (IEME) și instituțiile de plată care înregistrează un nivel semnificativ al activității de creditare (IP).

Notă: Începând cu data de 1 februarie 2012 a intrat în vigoare Regulamentul BNR nr. 2/2012 privind organizarea și funcționarea la Banca Națională a României a Centralei Riscului de Credit care a fost modificat de Regulamentul BNR nr. 4/2015, Regulamentul BNR nr. 4/2016, Regulamentul BNR nr. 3/2017 și începând cu data de 1 iunie 2020, de Regulamentul BNR nr. 3/2020.

11.3. Credite acordate și angajamente asumate de instituțiile de credit*

(milioane lei)

Perioada	Total sume acordate	Forma de proprietate a beneficiarului de credit							Moneda			
		Proprietate privată	Proprietate de stat	Proprietate mixtă		Proprietate cooperatistă	Persoane fizice	Proprietate obștească	Lei	Euro	Dolari SUA	Alte valute
				Societăți comerciale cu participare de capital străin	Societăți comerciale cu participare de capital privat și de stat autohton							
2016	347 687	191 776	18 594	6 596	1 560	321	128 329	510	180 056	151 782	7 897	7 952
2017	370 137	202 010	19 165	6 766	1 461	262	139 915	558	210 562	145 873	7 192	6 510
2018	394 288	212 298	20 401	5 999	1 227	263	153 243	858	237 019	143 380	8 189	5 701
2019	426 372	228 648	21 247	6 635	1 361	439	167 061	981	265 764	148 227	6 942	5 440
2019	nov.	423 767	227 694	21 050	5 928	1 414	166 245	980	264 063	147 247	6 947	5 511
	dec.	426 372	228 648	21 247	6 635	1 361	167 061	981	265 764	148 227	6 942	5 440
2020	ian.	426 156	228 124	21 103	6 387	1 272	167 860	966	265 190	148 724	6 817	5 424
	feb.	428 551	229 187	21 243	6 259	1 270	169 169	966	266 960	149 379	6 897	5 315
	mar.	430 729	230 104	21 540	5 980	1 327	170 326	970	268 540	150 089	6 815	5 285
	apr.	429 844	229 121	21 453	6 029	1 322	170 680	752	269 039	149 052	6 459	5 294
	mai	429 471	228 883	21 257	5 748	1 273	171 045	769	269 104	148 531	6 645	5 192
	iun.	431 107	229 073	21 669	5 918	1 292	171 780	854	271 817	147 702	6 506	5 082
	iul.	435 554	231 425	22 174	6 178	1 289	173 087	863	276 001	147 821	6 708	5 024
	aug.	440 053	234 438	22 403	6 331	1 289	174 176	850	280 506	147 970	6 591	4 986
	sep.	444 936	237 280	23 243	6 228	1 341	175 414	868	285 193	148 063	6 740	4 940
	oct.	451 248	240 618	24 386	6 832	1 340	176 405	1 083	291 240	148 100	7 051	4 857
	nov.	454 593	242 986	24 555	6 837	1 291	177 506	823	293 998	148 429	7 373	4 793

Perioada	Total sume acordate	Sector de activitate							Forma de proprietate a instituțiilor de credit		Încadrarea juridică a instituțiilor de credit		
		Industrie	Servicii	Construcții	Agricultură, silvicultură, piscicultură	Activități de intermedieri financiare și asigurări	Administrație publică și apărare, asigurări sociale din sistemul public, învățământ, sănătate și asistență socială	Persoane fizice	Instituții de credit de stat și cu capital majoritar de stat	Instituții de credit private și cu capital majoritar privat	Instituții de credit - persoane juridice române	Sucursalele din România ale instituțiilor de credit străine	
2016	347 687	64 321	88 969	27 508	13 581	9 192	15 786	128 329	25 684	322 003	317 390	30 297	
2017	370 137	67 268	92 677	26 714	15 459	11 513	16 591	139 915	31 516	338 621	336 885	33 252	
2018	394 288	68 405	96 969	28 447	16 278	13 134	17 811	153 243	36 170	358 118	356 899	37 389	
2019	426 372	72 691	103 572	29 695	18 554	14 633	20 166	167 061	39 867	386 505	383 607	42 765	
2019	nov.	423 767	71 347	102 462	30 049	19 000	14 731	19 934	40 035	383 732	381 522	42 245	
	dec.	426 372	72 691	103 572	29 695	18 554	14 633	20 166	39 867	386 505	383 607	42 765	
2020	ian.	426 156	71 719	103 908	29 681	18 397	14 332	20 258	39 882	386 273	382 991	43 165	
	feb.	428 551	71 823	103 836	29 990	18 345	15 039	20 349	40 219	388 332	385 576	42 975	
	mar.	430 729	71 150	104 445	30 092	18 453	15 555	20 708	40 452	390 276	387 769	42 959	
	apr.	429 844	70 517	104 290	29 938	18 326	15 433	20 660	40 627	389 217	387 020	42 824	
	mai	429 471	70 017	104 154	29 792	18 547	15 139	20 777	40 920	388 551	386 649	42 822	
	iun.	431 107	70 164	103 975	29 863	18 983	15 264	21 079	171 780	41 489	389 618	388 571	42 536
	iul.	435 554	70 665	105 408	30 222	19 819	15 132	21 221	173 087	42 030	393 524	392 950	42 604
	aug.	440 053	70 617	107 321	30 817	20 399	15 077	21 647	174 176	42 765	397 289	397 196	42 857
	sep.	444 936	71 194	108 962	31 490	20 815	15 009	22 051	175 414	43 463	401 473	402 111	42 826
	oct.	451 248	72 909	111 560	31 553	21 120	15 466	22 234	176 405	45 064	406 184	407 127	44 121
	nov.	454 593	73 262	112 865	31 714	21 137	15 640	22 468	177 506	45 321	409 272	409 807	44 786

Perioada	Total sume acordate	Tip de risc									
		Credite de trezorerie	Credite pentru finanțarea stocurilor	Credite pentru echipamente	Credite pentru finanțarea operațiunilor de comerț exterior	Creanțe comerciale	Credite ipotecare	Alte credite pentru investiții imobiliare	Obligațiuni	Alte credite acordate clienței	
2016	347 687	88 124	9 687	50 629	41	6 655	43 932	47 328	271	25 074	
2017	370 137	93 305	7 336	53 631	27	6 819	50 572	49 756	336	26 695	
2018	394 288	99 852	5 590	58 938	18	6 381	57 383	53 458	403	26 152	
2019	426 372	102 318	5 057	65 382	55	6 382	64 127	57 808	820	29 542	
2019	nov.	423 767	102 336	5 319	64 595	19	6 096	63 623	57 180	820	29 397
	dec.	426 372	102 318	5 057	65 382	55	6 382	64 127	57 808	820	29 542
2020	ian.	426 156	101 878	5 017	65 863	55	6 051	64 657	58 058	820	29 691
	feb.	428 551	101 536	5 008	66 461	47	6 051	65 236	58 586	820	29 984
	mar.	430 729	101 083	4 911	66 978	47	6 129	65 781	58 927	820	30 559
	apr.	429 844	100 579	4 461	67 218	47	6 141	66 265	59 092	820	30 266
	mai	429 471	100 575	4 247	67 477	48	6 073	66 555	59 227	759	29 951
	iun.	431 107	101 019	4 327	67 729	51	6 164	66 960	59 169	759	30 053
	iul.	435 554	103 415	4 234	68 254	51	6 030	67 585	59 448	759	30 121
	aug.	440 053	105 352	4 174	68 968	47	6 306	68 378	59 597	759	30 280
	sep.	444 936	108 312	3 934	69 844	43	6 470	69 128	59 891	759	30 400
	oct.	451 248	110 146	4 463	70 885	42	6 517	69 889	59 890	759	30 610
	nov.	454 593	111 388	4 370	71 294	42	6 531	70 800	59 991	758	30 775

Perioada	Tip de risc (continuare)					Termen de acordare			
	Angajamente asumate în numele debitorului față de o persoană fizică sau juridică, alta decât persoanele declarante, sau față de o instituție de credit/instituție financiară din străinătate	Angajamente asumate față de debitor	Depozite de garanții vărsate pentru operațiuni cu instrumente financiare derivate	Credite de consum	Vânzări în rate	Pe termen scurt (până la 12 luni)	Pe termen mediu (1-5 ani)	Pe termen lung (peste 5 ani)	
2016		21 851	4 195	–	49 898	1	38 891	96 506	212 291
2017		24 776	4 866	–	52 015	1	37 567	111 777	220 793
2018		25 515	4 912	–	55 655	31	35 785	123 939	234 564
2019		26 564	8 467	–	59 818	31	34 012	138 545	253 816
2019	nov.	26 407	7 994	–	59 950	31	34 199	137 969	251 599
	dec.	26 564	8 467	–	59 818	31	34 012	138 545	253 816
2020	ian.	25 524	8 508	–	60 003	31	32 988	138 410	254 758
	feb.	25 498	8 717	–	60 576	31	32 706	139 729	256 116
	mar.	25 914	8 672	–	60 875	31	33 564	139 769	257 396
	apr.	25 691	8 754	–	60 478	31	33 193	139 255	257 396
	mai	25 299	8 948	–	60 281	31	33 042	138 614	257 815
	iun.	25 280	9 093	–	60 473	31	32 974	139 618	258 515
	iul.	25 449	9 290	–	60 887	31	34 253	142 137	259 165
	aug.	25 623	9 429	–	61 111	31	34 922	144 701	260 430
	sep.	25 534	9 186	–	61 406	31	36 100	146 569	262 268
	oct.	26 969	9 563	–	61 485	31	37 037	148 809	265 402
	nov.	27 317	9 813	–	61 483	31	37 688	150 134	266 771

*) Se referă la expunerea față de un singur debitor, expunere egală sau mai mare de 20 000 lei. Suma acordată reprezintă creditul acordat sau angajamentul asumat conform contractului. Suma acordată nu este actualizată în luna curentă pentru creditele sau angajamentele acordate în valută raportate în lunile anterioare.

Notă: Începând cu data de 1 februarie 2012 a intrat în vigoare Regulamentul BNR nr. 2/2012 privind organizarea și funcționarea la Banca Națională a României a Centralei Riscului de Credit care a fost modificat de Regulamentul BNR nr. 4/2015, Regulamentul BNR nr. 4/2016, Regulamentul BNR nr. 3/2017 și începând cu data de 1 iunie 2020, de Regulamentul BNR nr. 3/2020.

11.4. Credite acordate de instituțiile de credit*

(milioane lei)

Perioada	Total sume acordate	Forma de proprietate a beneficiarului de credit							Moneda				
		Proprietate privată	Proprietate de stat	Proprietate mixtă		Proprietate cooperatistă	Persoane fizice	Proprietate obștească	Lei	Euro	Dolari SUA	Alte valute	
				Societăți comerciale cu participare de capital străin	Societăți comerciale cu participare de capital privat și de stat autohton								
2016	321 641	172 123	16 598	2 522	1 514	297	128 115	473	167 018	140 911	5 902	7 810	
2017	340 495	179 803	16 497	2 437	1 371	248	139 618	520	195 503	133 360	5 264	6 368	
2018	363 861	189 542	17 108	2 001	1 146	250	153 042	773	220 456	132 268	5 617	5 521	
2019	391 341	200 187	19 165	2 532	1 296	411	166 876	874	245 831	135 281	5 045	5 184	
2019	nov.	389 366	199 633	19 054	1 967	1 348	429	166 060	875	244 468	134 740	4 934	5 225
	dec.	391 341	200 187	19 165	2 532	1 296	411	166 876	874	245 831	135 281	5 045	5 184
2020	ian.	392 123	200 450	19 264	2 202	1 250	415	167 683	860	246 039	135 908	5 037	5 140
	feb.	394 336	201 215	19 360	2 219	1 248	421	169 015	859	247 750	136 390	5 147	5 050
	mar.	396 143	202 120	19 570	1 662	1 303	437	170 174	877	248 939	137 105	5 076	5 023
	apr.	395 398	201 295	19 456	1 722	1 298	441	170 527	659	249 237	136 412	4 720	5 029
	mai	395 224	200 990	19 239	1 724	1 251	451	170 893	677	249 405	136 098	4 760	4 961
	iun.	396 735	201 167	19 657	1 858	1 253	471	171 628	701	252 075	135 130	4 594	4 936
	iul.	400 815	203 415	20 178	1 802	1 250	487	172 971	712	255 959	135 115	4 828	4 914
	aug.	405 002	206 341	20 233	1 904	1 250	514	174 060	701	260 357	135 050	4 719	4 876
	sep.	410 217	208 977	21 167	2 248	1 299	511	175 297	718	265 248	135 301	4 839	4 829
	oct.	414 716	211 157	22 239	2 284	1 299	536	176 289	913	269 965	134 991	5 013	4 747
	nov.	417 463	212 811	22 467	2 291	1 250	544	177 387	713	272 520	135 322	4 938	4 683

Perioada	Total sume acordate	Sector de activitate							
		Industria	Servicii	Construcții	Agricultură, silvicultură, piscicultură	Activități de intermedieri financiare și asigurări	Administrație publică și apărare, asigurări sociale din sistemul public, învățământ, sănătate și asistență socială	Persoane fizice	
2016	321 641	54 552	80 417	21 224	13 252	8 756	15 325	128 115	
2017	340 495	56 491	82 322	20 266	15 021	10 641	16 135	139 618	
2018	363 861	56 882	86 785	22 033	15 769	12 079	17 272	153 042	
2019	391 341	59 635	91 920	22 506	17 751	12 873	19 781	166 876	
2019	nov.	389 366	58 815	90 933	22 903	18 209	12 899	19 548	166 060
	dec.	391 341	59 635	91 920	22 506	17 751	12 873	19 781	166 876
2020	ian.	392 123	59 134	92 598	22 738	17 562	12 534	19 875	167 683
	feb.	394 336	59 013	92 460	23 017	17 513	13 361	19 957	169 015
	mar.	396 143	57 926	93 064	23 082	17 599	13 977	20 321	170 174
	apr.	395 398	57 357	92 890	23 032	17 454	13 865	20 273	170 527
	mai	395 224	56 954	92 589	22 932	17 690	13 807	20 359	170 893
	iun.	396 735	57 150	92 345	22 933	18 135	13 884	20 662	171 628
	iul.	400 815	57 430	93 881	23 133	18 967	13 628	20 806	172 971
	aug.	405 002	57 333	95 716	23 632	19 556	13 573	21 133	174 060
	sep.	410 217	58 270	97 281	24 244	19 915	13 576	21 634	175 297
	oct.	414 716	59 008	99 391	24 361	20 119	13 730	21 817	176 289
	nov.	417 463	59 211	100 412	24 467	20 108	13 825	22 053	177 387

Perioada	Forma de proprietate a instituțiilor de credit		Încadrarea juridică a instituțiilor de credit		Termen de acordare		
	Instituții de credit de stat și cu capital majoritar de stat	Instituții de credit private și cu capital majoritar privat	Instituții de credit - persoane juridice române	Sucursalele din România ale instituțiilor de credit străine	Pe termen scurt (până la 12 luni)	Pe termen mediu (1-5 ani)	Pe termen lung (peste 5 ani)
2016	24 866	296 776	293 377	28 264	34 839	86 346	200 456
2017	29 955	310 540	310 153	30 342	33 596	98 725	208 174
2018	34 281	329 580	328 732	35 129	32 276	109 073	222 512
2019	37 504	353 838	350 975	40 366	30 317	121 364	239 660
2019	nov.	37 604	351 762	349 530	39 837	121 058	237 812
	dec.	37 504	353 838	350 975	40 366	121 364	239 660
2020	ian.	37 546	354 577	351 285	40 838	121 788	240 866
	feb.	37 906	356 430	353 668	40 668	123 096	242 029
	mar.	38 073	358 070	355 541	40 602	123 116	243 154
	apr.	38 172	357 226	354 806	40 592	122 642	243 361
	mai	38 212	357 012	354 553	40 671	121 998	243 835
	iun.	38 683	358 052	356 349	40 386	122 789	244 464
	iul.	39 317	361 498	360 354	40 461	125 057	245 004
	aug.	39 987	365 016	364 253	40 749	127 418	246 370
	sep.	40 573	369 644	369 043	41 173	129 793	248 288
	oct.	41 669	373 047	372 694	42 022	131 275	250 735
	nov.	42 014	375 449	374 784	42 679	132 609	251 880

*) Se referă la expunerea față de un singur debitor, expunere egală sau mai mare de 20 000 lei. Suma acordată reprezintă creditul acordat conform contractului. Suma acordată nu este actualizată în luna curentă pentru creditele acordate în valută raportate în lunile anterioare.

Notă: Începând cu data de 1 februarie 2012 a intrat în vigoare Regulamentul BNR nr. 2/2012 privind organizarea și funcționarea la Banca Națională a României a Centralei Riscului de Credit care a fost modificat de Regulamentul BNR nr. 4/2015, Regulamentul BNR nr. 4/2016, Regulamentul BNR nr. 3/2017 și începând cu data de 1 iunie 2020, de Regulamentul BNR nr. 3/2020.

11.5. Restanțe mai mari de 30 de zile înregistrate de persoanele fizice

Perioada	Număr persoane fizice cu restanțe >30 zile	Număr restanțe	Total	Sume restante (milioane lei)										Număr unități raportoare	
				Moneda				Categorია de întârziere						Instituții de credit	IFN
				lei	euro	dolari SUA	alte valute	între 31 și 60 zile	între 61 și 90 zile	peste 90 zile	la colectare	credite scoase în afara bilanțului			
2019	nov.	519 824	722 574	5 980,9	2 965,6	2 231,5	45,3	738,4	42,4	50,7	2 908,0	1 899,6	1 080,2	29	38
	dec.	520 706	724 484	5 974,7	2 979,8	2 201,2	44,2	749,5	40,5	48,7	2 881,8	1 929,5	1 074,3	29	38
2020	ian.	524 727	731 776	6 027,9	3 018,0	2 200,5	44,9	764,4	46,8	50,6	2 887,9	1 961,2	1 081,4	29	38
	feb.	524 204	734 108	6 097,4	3 064,5	2 202,4	44,9	785,6	42,7	55,9	2 936,1	1 981,7	1 081,0	29	38
	mar.	531 503	746 217	6 133,9	3 103,2	2 194,1	45,1	791,7	49,6	47,8	2 958,5	2 009,9	1 068,2	29	38
	apr.	561 721	785 087	6 210,9	3 194,4	2 179,7	46,0	790,8	59,8	58,9	3 010,8	2 017,7	1 063,6	29	38
	mai	555 149	774 944	6 120,3	3 171,5	2 129,9	44,3	774,6	43,5	58,1	3 026,6	1 991,6	1 000,6	29	38
	iun.	556 155	780 119	6 115,9	3 224,7	2 081,6	43,4	766,1	43,8	49,9	3 048,2	2 004,7	969,3	29	38
	iul.	507 873	700 253	6 027,6	3 187,7	2 058,9	42,9	738,1	34,5	47,2	2 979,2	2 002,0	964,8	29	38
	aug.	510 568	715 571	6 110,3	3 299,5	2 027,3	42,4	741,1	38,6	41,0	2 989,3	2 063,8	977,6	29	39
	sep.	509 343	716 168	6 148,2	3 352,6	2 006,2	42,8	746,7	35,2	42,9	2 987,2	2 102,1	980,8	29	39
	oct.	502 341	706 687	6 081,6	3 330,9	1 957,0	41,8	751,9	37,2	40,5	2 956,1	2 099,4	948,4	29	39
	nov.	499 280	702 631	6 036,1	3 353,3	1 905,8	40,8	736,2	41,2	40,3	2 919,2	2 048,9	986,5	29	39

Sursa: Biroul de Credit

11.6. Credite acordate și angajamente asumate de IFN+IEME+IP*

(milioane lei)

Perioada	Total sume acordate	Forma de proprietate a beneficiarului de credit							Moneda				
		Proprietate privată	Proprietate de stat	Proprietate mixtă		Proprietate cooperatistă	Persoane fizice	Proprietate obștească	Lei	Euro	Dolari SUA	Alte valute	
				Societăți comerciale cu participare de capital străin	Societăți comerciale cu participare de capital privat și de stat autohton								
2016	32 378	29 417	448	19	36	164	2 051	243	5 578	26 562	214	23	
2017	36 597	32 357	799	16	50	189	2 866	319	8 172	28 221	180	23	
2018	42 820	37 166	889	4	113	221	4 020	407	10 592	32 032	166	29	
2019	48 292	42 015	791	13	100	257	4 663	453	11 775	36 377	111	29	
2019	nov.	48 441	42 157	794	1	107	263	4 658	460	11 725	36 574	112	29
	dec.	48 292	42 015	791	13	100	257	4 663	453	11 775	36 377	111	29
2020	ian.	48 322	42 060	779	1	107	261	4 658	456	11 774	36 407	111	29
	feb.	48 859	42 573	773	1	109	264	4 679	459	11 879	36 841	111	29
	mar.	49 220	42 864	786	1	117	274	4 720	459	11 996	37 084	110	29
	apr.	49 041	42 895	780	1	102	277	4 529	456	11 876	37 026	109	29
	mai	48 980	42 859	769	1	102	278	4 515	456	11 805	37 035	111	29
	iun.	49 578	43 197	817	1	120	282	4 700	461	12 057	37 364	127	29
	iul.	49 615	43 205	812	1	126	272	4 724	475	11 903	37 556	127	29
	aug.	49 778	43 398	752	1	145	271	4 731	481	11 774	37 849	126	29
	sep.	49 808	43 410	747	1	154	271	4 743	483	11 821	37 832	125	29
	oct.	50 330	43 898	741	1	156	270	4 782	482	11 981	38 167	152	29
	nov.	50 519	44 141	739	1	161	265	4 721	492	11 904	38 432	154	29

Perioada	Total sume acordate	Sector de activitate							Încadrarea juridică a IFN+IEME+IP		
		Industrie	Servicii	Construcții	Agricultură, silvicultură, piscicultură	Activități de intermedieri financiare și asigurări	Administrație publică și apărare, asigurări sociale din sistemul public, învățământ, sănătate și asistență socială	Persoane fizice	IFN+IEME+IP - persoane juridice române	Sucursalele din România ale IFN străine	
2016	32 378	4 551	16 300	2 686	5 975	143	673	2 051	32 120	258	
2017	36 597	4 817	17 702	2 630	7 287	164	1 131	2 866	36 333	264	
2018	42 820	5 028	20 319	3 022	8 823	203	1 404	4 020	42 500	320	
2019	48 292	5 475	22 349	3 686	10 402	280	1 437	4 663	47 890	402	
2019	nov.	48 441	5 502	22 313	3 658	10 615	269	1 425	4 658	48 036	405
	dec.	48 292	5 475	22 349	3 686	10 402	280	1 437	4 663	47 890	402
2020	ian.	48 322	5 487	22 295	3 707	10 466	281	1 428	4 658	47 915	407
	feb.	48 859	5 553	22 473	3 830	10 603	283	1 438	4 679	48 443	416
	mar.	49 220	5 588	22 486	3 872	10 836	286	1 432	4 720	48 800	420
	apr.	49 041	5 591	22 336	3 893	10 985	287	1 420	4 529	48 587	454
	mai	48 980	5 560	22 193	3 899	11 105	289	1 418	4 515	48 508	472
	iun.	49 578	5 555	22 329	3 952	11 272	291	1 479	4 700	49 087	490
	iul.	49 615	5 601	22 261	3 998	11 270	296	1 465	4 724	49 162	453
	aug.	49 778	5 629	22 254	4 123	11 334	298	1 408	4 731	49 323	456
	sep.	49 808	5 645	22 196	4 141	11 385	298	1 400	4 743	49 353	454
	oct.	50 330	5 721	22 367	4 289	11 480	297	1 395	4 782	49 862	467
	nov.	50 519	5 745	22 482	4 369	11 515	292	1 396	4 721	50 043	477

Perioada	Total sume acordate	Tip de risc									
		Credite de trezorerie	Credite pentru finanțarea stocurilor	Credite pentru echipamente	Credite pentru finanțarea operațiunilor de comerț exterior	Creanțe comerciale	Credite ipotecare	Alte credite pentru investiții imobiliare	Obligațiuni	Alte credite acordate clientele	
2016	32 378	872	1 050	12 940	–	20	281	1 382	–	14 021	
2017	36 597	1 110	1 192	13 899	–	85	279	1 492	–	15 608	
2018	42 820	1 485	1 278	15 171	–	87	214	1 435	–	19 312	
2019	48 292	1 894	1 320	15 722	–	93	222	1 271	–	23 671	
2019	nov.	48 441	1 835	13 361	16 040	–	82	217	1 324	–	23 468
	dec.	48 292	1 894	1 320	15 722	–	93	222	1 271	–	23 671
2020	ian.	48 322	1 948	1 323	15 620	–	95	223	1 264	–	23 757
	feb.	48 859	1 998	1 333	15 663	–	102	223	1 310	–	24 106
	mar.	49 220	2 058	1 365	15 635	–	107	226	1 331	–	24 395
	apr.	49 041	2 098	1 381	15 322	–	117	228	1 335	–	24 706
	mai	48 980	2 118	1 371	15 216	–	120	229	1 343	–	24 779
	iun.	49 578	2 130	1 356	15 250	–	125	228	1 338	–	25 192
	iul.	49 615	1 989	1 345	15 236	–	89	226	1 339	–	25 430
	aug.	49 778	1 946	1 310	15 289	–	75	233	1 358	–	25 614
	sep.	49 808	1 956	1 303	15 131	–	78	243	1 288	–	25 866
	oct.	50 330	1 935	1 298	15 195	–	73	241	1 291	–	26 185
	nov.	50 519	1 939	1 293	15 193	–	64	241	1 301	–	26 417

Perioada	Tip de risc (continuare)					Termen de acordare			
	Angajamente asumate în numele debitorului față de o persoană fizică sau juridică, alta decât persoanele declarante, sau față de o instituție de credit/ instituție financiară din străinătate	Angajamente asumate față de debitor	Depozite de garanții vărsate pentru operațiuni cu instrumente financiare derivate	Credite de consum	Vânzări în rate	Pe termen scurt (până la 12 luni)	Pe termen mediu (1-5 ani)	Pe termen lung (peste 5 ani)	
2016	312	9	–	1 491	–	938	18 058	13 382	
2017	767	19	–	2 144	–	1 074	19 832	15 691	
2018	890	9	–	2 939	–	1 244	22 740	18 836	
2019	879	5	–	3 214	–	1 361	24 499	22 432	
2019	nov.	884	19	–	3 210	–	1 328	24 796	22 317
	dec.	879	5	–	3 214	–	1 361	24 499	22 432
2020	ian.	876	9	–	3 207	–	1 331	24 475	22 516
	feb.	882	13	–	3 227	–	1 401	24 650	22 808
	mar.	859	6	–	3 237	–	1 376	24 758	23 086
	apr.	825	7	–	3 022	–	1 407	24 516	23 118
	mai	798	12	–	2 994	–	1 393	24 436	23 151
	iun.	818	11	–	3 129	–	1 442	24 655	23 480
	iul.	829	13	–	3 119	–	1 236	24 712	23 667
	aug.	836	12	–	3 104	–	1 121	24 882	23 776
	sep.	829	14	–	3 099	–	1 131	24 912	23 765
	oct.	988	14	–	3 109	–	1 199	25 269	23 861
	nov.	1 007	23	–	3 041	–	1 175	25 387	23 958

*) Se referă la expunerea față de un singur debitor, expunere egală sau mai mare de 20 000 lei. Suma acordată reprezintă creditul acordat sau angajamentul asumat conform contractului. Suma acordată nu este actualizată în luna curentă pentru creditele sau angajamentele acordate în valută raportate în lunile anterioare.

Notă: Începând cu data de 1 februarie 2012 a intrat în vigoare Regulamentul BNR nr. 2/2012 privind organizarea și funcționarea la Banca Națională a României a Centralei Riscului de Credit care a fost modificat de Regulamentul BNR nr. 4/2015, Regulamentul BNR nr. 4/2016, Regulamentul BNR nr. 3/2017 și începând cu data de 1 iunie 2020, de Regulamentul BNR nr. 3/2020.

11.7. Credite acordate de IFN+IEME+IP*

(milioane lei)

Perioada	Total sume acordate	Forma de proprietate a beneficiarului de credit								Moneda			
		Proprietate privată	Proprietate de stat	Proprietate mixtă		Proprietate cooperatistă	Persoane fizice	Proprietate obștească	Lei	Euro	Dolari SUA	Alte valute	
				Societăți comerciale cu participare de capital străin	Societăți comerciale cu participare de capital privat și de stat autohton								
2016	32 057	29 347	234	19	8	164	2 051	234	5 310	26 509	214	23	
2017	35 810	32 278	187	16	5	189	2 866	270	7 449	28 158	180	23	
2018	41 921	37 145	199	4	5	221	4 020	327	9 704	32 023	165	29	
2019	47 408	41 970	129	13	1	257	4 663	374	10 898	36 369	111	29	
2019	nov.	47 538	42 103	129	1	2	263	4 658	382	10 844	36 552	112	29
	dec.	47 408	41 970	129	13	1	257	4 663	374	10 898	36 369	111	29
2020	ian.	47 437	42 014	125	1	1	261	4 658	377	10 900	36 396	111	29
	feb.	47 964	42 515	124	1	1	264	4 679	380	11 000	36 824	111	29
	mar.	48 354	42 838	138	1	1	274	4 720	382	11 137	37 078	110	29
	apr.	48 209	42 870	142	1	1	277	4 529	389	11 051	37 019	109	29
	mai	48 171	42 841	143	1	1	278	4 515	392	11 007	37 023	111	29
	iun.	48 749	43 176	192	1	2	281	4 700	397	11 239	37 353	127	29
	iul.	48 773	43 182	193	1	2	272	4 724	400	11 074	37 543	127	29
	aug.	48 930	43 375	144	1	2	271	4 731	406	10 938	37 837	126	29
	sep.	48 964	43 385	155	1	2	271	4 743	407	10 992	37 817	125	29
	oct.	49 327	43 707	155	1	2	268	4 782	412	11 014	38 131	152	29
	nov.	49 490	43 923	163	1	2	263	4 721	417	10 934	38 373	154	29

Perioada	Total sume acordate	Sector de activitate							Persoane fizice
		Industrie	Servicii	Construcții	Agricultură, silvicultură, piscicultură	Activități de intermedieri financiare și asigurări	Administrație publică și apărare, asigurări sociale din sistemul public, învățământ, sănătate și asistență socială		
2016	32 057	4 492	16 253	2 685	5 971	143	461	2 051	
2017	35 810	4 759	17 631	2 627	7 264	164	499	2 866	
2018	41 921	5 026	20 169	3 018	8 796	203	689	4 020	
2019	47 408	5 458	22 219	3 678	10 370	279	740	4 663	
2019	nov.	47 538	5 489	22 164	3 649	10 584	268	4 658	
	dec.	47 408	5 458	22 219	3 678	10 370	279	4 663	
2020	ian.	47 437	5 470	22 158	3 698	10 435	281	4 658	
	feb.	47 964	5 531	22 329	3 817	10 572	283	4 679	
	mar.	48 354	5 570	22 342	3 871	10 812	286	4 720	
	apr.	48 209	5 573	22 208	3 892	10 968	287	4 529	
	mai	48 171	5 553	22 065	3 898	11 087	289	4 515	
	iun.	48 749	5 545	22 188	3 949	11 251	291	4 700	
	iul.	48 773	5 591	22 114	3 995	11 237	296	4 724	
	aug.	48 930	5 618	22 089	4 120	11 300	298	4 731	
	sep.	48 964	5 635	22 025	4 135	11 348	298	4 743	
	oct.	49 327	5 667	22 146	4 219	11 432	297	4 782	
	nov.	49 490	5 692	22 242	4 288	11 460	292	4 721	

Perioada	Încadrarea juridică a IFN+IEME+IP		Termen de acordare		
	IFN+IEME+IP - persoane juridice române	Sucursalele din România ale IFN străine	Pe termen scurt (până la 12 luni)	Pe termen mediu (1-5 ani)	Pe termen lung (peste 5 ani)
2016	31 799	258	928	17 927	13 203
2017	35 547	264	1 068	19 206	15 536
2018	41 601	320	1 236	21 910	18 774
2019	47 006	402	1 338	23 671	22 399
2019 nov.	47 133	405	1 307	23 953	22 278
2019 dec.	47 006	402	1 338	23 671	22 399
2020 ian.	47 030	407	1 304	23 641	22 492
2020 feb.	47 548	416	1 362	23 818	22 784
2020 mar.	47 934	420	1 352	23 941	23 062
2020 apr.	47 755	454	1 382	23 733	23 093
2020 mai	47 699	472	1 375	23 665	23 131
2020 iun.	48 258	490	1 422	23 866	23 460
2020 iul.	48 320	453	1 214	23 912	23 648
2020 aug.	48 474	456	1 099	24 075	23 756
2020 sep.	48 510	454	1 110	24 109	23 744
2020 oct.	48 860	467	1 126	24 365	23 836
2020 nov.	49 013	477	1 092	24 472	23 927

*) Se referă la expunerea față de un singur debitor, expunere egală sau mai mare de 20 000 lei. Suma acordată reprezintă creditul acordat conform contractului. Suma acordată nu este actualizată în luna curentă pentru creditele acordate în valută raportate în lunile anterioare.

Notă: Începând cu data de 1 februarie 2012 a intrat în vigoare Regulamentul BNR nr. 2/2012 privind organizarea și funcționarea la Banca Națională a României a Centralei Riscului de Credit care a fost modificat de Regulamentul BNR nr. 4/2015, Regulamentul BNR nr. 4/2016, Regulamentul BNR nr. 3/2017 și începând cu data de 1 iunie 2020, de Regulamentul BNR nr. 3/2020.

11.8. Situația instrumentelor de plată de debit refuzate

Perioada	Total		din care: motive majore		
	Număr	Sumă (mii lei)	Număr	Sumă (mii lei)	
1) Cecuri					
2019	dec.	103	10 742,7	65	1 061,2
2020	ian.	152	11 769,8	104	4 105,1
	feb.	152	7 315,5	79	3 741,9
	mar.	250	7 448,2	173	2 572,4
	apr.	296	6 952,3	266	5 459,5
	mai	91	2 062,6	77	1 681,6
	iun.	114	12 700,5	106	11 636,4
	iul.	61	3 859,7	44	3 660,1
	aug.	48	14 550,6	28	612,2
	sep.	40	1 013,9	32	851,2
	oct.	54	3 806,9	42	2 902,0
	nov.	90	3 183,5	83	2 441,8
dec.	84	3 920,1	69	3 094,6	
2) Cambii					
2019	dec.	–	–	–	–
2020	ian.	–	–	–	–
	feb.	1	3,4	–	–
	mar.	–	–	–	–
	apr.	1	45,0	–	–
	mai	–	–	–	–
	iun.	–	–	–	–
	iul.	–	–	–	–
	aug.	–	–	–	–
	sep.	–	–	–	–
	oct.	–	–	–	–
	nov.	–	–	–	–
	dec.	–	–	–	–
3) Bilete la ordin *					
2019	dec.	4 356	217 297,3	2 757	117 791,3
2020	ian.	3 658	137 140,8	2 398	45 614,7
	feb.	4 103	202 186,7	2 554	105 250,4
	mar.	5 782	241 725,5	4 166	181 740,7
	apr.	5 953	107 889,2	5 032	72 589,7
	mai	3 739	197 838,0	2 974	170 773,7
	iun.	2 838	696 063,4	1 922	651 126,4
	iul.	2 708	94 510,7	1 822	48 738,7
	aug.	2 145	80 924,6	1 570	54 514,4
	sep.	1 999	107 259,8	1 497	88 118,8
	oct.	2 222	134 943,2	1 598	80 848,4
	nov.	2 272	87 618,3	1 720	61 686,9
	dec.	2 844	106 907,7	2 145	73 581,0
	Total *				
2019	dec.	4 459	228 040,0	2 822	118 852,5
2020	ian.	3 810	148 910,5	2 502	49 719,8
	feb.	4 256	209 505,6	2 633	108 992,3
	mar.	6 032	249 173,7	4 339	184 313,1
	apr.	6 250	114 886,5	5 298	78 049,1
	mai	3 830	199 900,5	3 051	172 455,4
	iun.	2 952	708 763,9	2 028	662 762,7
	iul.	2 769	98 370,3	1 866	52 398,8
	aug.	2 193	95 475,2	1 598	55 126,6
	sep.	2 039	108 273,7	1 529	88 970,0
	oct.	2 276	138 750,1	1 640	83 750,4
	nov.	2 362	90 801,8	1 803	64 128,7
	dec.	2 928	110 827,8	2 214	76 675,6

11.9. Situația titularilor de cont care au generat incidente de plată

Perioada	Total (număr)	Persoane cu risc	Persoane aflate în	
			interdicție bancară	
1) Persoane fizice				
2019	dec.	8	6	–
2020	ian.	5	4	–
	feb.	7	6	–
	mar.	4	4	–
	apr.	5	3	–
	mai	7	6	–
	iun.	4	4	–
	iul.	2	2	–
	aug.	4	2	–
	sep.	13	11	–
	oct.	10	10	–
	nov.	8	6	–
	dec.	7	4	–
2) Persoane juridice				
2019	dec.	1 897	1 260	39
2020	ian.	1 700	1 085	27
	feb.	1 982	1 260	29
	mar.	2 239	1 650	55
	apr.	1 921	1 639	62
	mai	1 565	1 263	46
	iun.	1 301	974	26
	iul.	1 366	1 044	36
	aug.	1 181	912	24
	sep.	1 170	906	26
	oct.	1 201	892	27
	nov.	1 220	964	20
	dec.	1 457	1 123	34
Total				
2019	dec.	1 905	1 266	39
2020	ian.	1 705	1 089	27
	feb.	1 989	1 266	29
	mar.	2 243	1 654	55
	apr.	1 926	1 642	62
	mai	1 572	1 269	46
	iun.	1 305	978	26
	iul.	1 368	1 046	36
	aug.	1 185	914	24
	sep.	1 183	917	26
	oct.	1 211	902	27
	nov.	1 228	970	20
	dec.	1 464	1 127	34

12. INDICATORI AI PIEȚEI MONETARE

12.1. Operațiuni interbancare

Perioada	Stoc		Tranzacții		ROBID	ROBOR	ROBID	ROBOR
	medie zilnică (mil. lei)	rata medie a dobânzii (% p.a.)	medie zilnică (mil. lei)	rata medie a dobânzii (% p.a.)	ON	ON	1 săptămână	1 săptămână
					rata medie a dobânzii (% p.a.)		rata medie a dobânzii (% p.a.)	
2019 dec.	4 597,9	2,75	2 400,7	2,71	2,59	2,88	2,63	2,92
2020 ian.	7 947,7	2,55	2 350,4	2,46	2,17	2,45	2,46	2,75
feb.	6 681,0	2,61	1 943,8	2,46	2,25	2,54	2,43	2,72
mar.	6 507,3	2,57	1 760,1	2,43	2,25	2,54	2,41	2,70
apr.	3 166,7	2,57	1 243,7	2,38	2,23	2,51	2,31	2,59
mai	4 230,6	2,29	1 692,9	2,13	1,97	2,26	2,13	2,41
iun.	5 148,2	2,02	2 465,4	1,91	1,73	2,01	1,86	2,14
iul.	4 337,2	2,09	1 910,4	2,06	1,88	2,16	1,93	2,20
aug.	3 971,5	1,91	1 564,7	1,78	1,63	1,92	1,75	2,03
sep.	4 020,1	1,84	1 400,1	1,73	1,55	1,84	1,67	1,96
oct.	3 556,6	1,98	1 507,0	1,93	1,77	2,05	1,82	2,11
nov.	4 203,0	1,75	1 442,9	1,63	1,38	1,66	1,57	1,86
dec.	3 660,3	1,65	1 538,9	1,52	1,33	1,61	1,52	1,81

12.2. Titluri de stat (emisiuni noi și reînnoite)

Perioada	Certificate de trezorerie cu discount		Certificate de trezorerie		Obligațiuni de stat cu dobândă					
	valoare adjudecată (mil. lei)	randament mediu (% p.a.)	valoare nominală (mil. EUR)	rata medie a dobânzii (% p.a.)	valoare nominală (mil. lei)		rata medie a dobânzii (% p.a.)		valoare nominală (mil. EUR)	rata medie a dobânzii (% p.a.)
					obligațiuni cu dobândă	obligațiuni cu dobândă indexabilă	obligațiuni cu dobândă	obligațiuni cu dobândă indexabilă (marjă adjudecată)		
2019 dec.	–	x	–	x	5 531,0	–	4,20	x	416,1	0,13
2020 ian.	299,9	3,26	–	x	5 693,0	–	4,02	x	–	x
feb.	427,5	2,95	–	x	6 632,5	–	3,88	x	–	x
mar.	–	x	149,9	-0,11	4 836,2	–	3,73	x	–	x
apr.	337,4	3,33	–	x	5 330,7	–	3,92	x	–	x
mai	1 859,2	2,96	–	x	5 813,8	–	3,87	x	–	x
iun.	1 961,3	2,83	–	x	7 134,5	–	3,71	x	–	x
iul.	600,0	3,05	–	x	4 035,7	–	3,75	x	–	x
aug.	–	x	–	x	2 579,5	–	3,58	x	495,1	0,99
sep.	400,0	2,60	–	x	5 821,4	–	3,22	x	–	x
oct.	–	x	–	x	6 168,7	–	3,24	x	1 647,2	0,39
nov.	800,0	2,42	–	x	7 057,9	–	3,06	x	–	x
dec.	500,0	2,37	–	x	5 510,9	–	2,86	x	–	x

13. INDICATORI AI PIEȚEI VALUTARE

13.1. Piața valutară interbancară

Perioada	Volum tranzacții ¹ (mil. EUR)	Curs de schimb (EUR/RON) calculat și publicat de BNR				Curs de schimb (USD/RON) calculat și publicat de BNR			
		la sfârșitul perioadei	mediu ^{1,2}	variație procentuală față de:		la sfârșitul perioadei	mediu ^{1,2}	variație procentuală față de:	
				sfârșitul anului anterior	aceeași perioadă a anului anterior			sfârșitul anului anterior	aceeași perioadă a anului anterior
2017	32 961,2	4,6597	4,5681	2,6	1,7	3,8915	4,0525	-8,5	-0,2
2018	31 929,7	4,6639	4,6535	0,4	1,9	4,0736	3,9416	4,3	-2,7
2019	34 181,0	4,7793	4,7452	2,7	2,0	4,2608	4,2379	5,2	7,5
2020	30 728,5	4,8694	4,8371	2,0	1,9	3,9660	4,2440	-6,9	0,1
2019 dec.	34 470,5	4,7793	4,7773	2,7	2,7	4,2608	4,2987	5,2	5,2
2020 ian.	31 160,6	4,7779	4,7785	0,0	1,6	4,3309	4,3059	0,2	4,6
feb.	29 084,6	4,8127	4,7828	0,1	0,7	4,3601	4,3843	2,0	4,8
mar.	41 088,7	4,8254	4,8263	1,0	1,5	4,3983	4,3633	1,5	3,8
apr.	32 537,4	4,8421	4,8342	1,2	1,6	4,4541	4,4469	3,4	5,1
mai	29 867,4	4,8426	4,8365	1,2	1,6	4,3517	4,4398	3,3	4,3
iun.	30 345,6	4,8423	4,8393	1,3	2,4	4,3233	4,2965	-0,1	2,7
iul.	33 360,6	4,8316	4,8380	1,3	2,3	4,0780	4,2239	-1,7	0,2
aug.	26 878,6	4,8404	4,8372	1,3	2,3	4,0631	4,0881	-4,9	-3,8
sep.	30 238,5	4,8698	4,8586	1,7	2,6	4,1617	4,1199	-4,2	-4,2
oct.	26 065,9	4,8743	4,8733	2,0	2,5	4,1768	4,1412	-3,7	-3,7
nov.	24 806,1	4,8735	4,8699	1,9	2,1	4,0875	4,1176	-4,2	-4,6
dec.	33 308,3	4,8694	4,8707	2,0	2,0	3,9660	4,0005	-6,9	-6,9

1) Valorile anuale sunt obținute pe baza mediilor lunare.

2) Valorile lunare sunt determinate ca medie a cursurilor zilnice calculate și publicate de BNR în fiecare zi bancară, pe baza cotațiilor societăților bancare autorizate să efectueze operațiuni pe piața valutară.

13.2. Cursul de schimb zilnic calculat și publicat de BNR, noiembrie 2020

(RON)

Ziua	CAD	CHF	EUR	GBP	100 JPY	USD	DST	Gram aur
2	3,1392	4,5510	4,8643	5,3964	3,9894	4,1781	5,8888	253,5487
3	3,1625	4,5427	4,8675	5,4047	3,9756	4,1619	5,8779	254,0386
4	3,1522	4,5582	4,8672	5,4071	3,9770	4,1637	5,8783	252,9346
5	3,1397	4,5417	4,8657	5,3854	3,9588	4,1210	5,8499	254,1832
6	3,1387	4,5503	4,8668	5,3896	3,9711	4,0994	5,8366	257,2434
9	3,1489	4,5543	4,8674	5,3867	3,9531	4,0987	5,8367	258,0763
10	3,1702	4,5022	4,8667	5,4682	3,9169	4,1306	5,8599	248,4532
11	3,1696	4,4999	4,8678	5,4777	3,9187	4,1316	5,8614	249,2887
12	3,1546	4,5078	4,8686	5,4355	3,9140	4,1221	5,8505	247,6220
13	3,1395	4,5031	4,8690	5,4287	3,9206	4,1184	5,8491	248,9706
16	3,1353	4,5106	4,8715	5,4221	3,9302	4,1132	5,8493	250,1916
17	3,1390	4,5088	4,8729	5,4361	3,9342	4,1042	5,8477	249,1285
18	3,1417	4,5089	4,8725	5,4533	3,9503	4,1033	5,8505	247,2070
19	3,1420	4,5113	4,8729	5,4549	3,9558	4,1193	5,8598	246,0390
20	3,1476	4,5072	4,8730	5,4535	3,9586	4,1103	5,8552	246,6747
23	3,1427	4,5070	4,8732	5,4820	3,9539	4,1013	5,8509	246,1113
24	3,1440	4,4902	4,8703	5,4738	3,9296	4,0980	5,8423	239,0541
25	3,1484	4,4927	4,8730	5,4563	3,9232	4,0969	5,8410	238,3938
26	3,1460	4,5042	4,8738	5,4621	3,9242	4,0922	5,8381	238,7471
27	3,1463	4,5081	4,8735	5,4471	3,9287	4,0875	5,8339	237,6576

14. INDICATORI AI PIEȚEI DE CAPITAL

14.1. Bursa de Valori București – Piața reglementată

Perioada	Număr acțiuni tranzacționate (mii buc.)	Număr tranzacții	Volum tranzacții (mil. lei)	Capitalizarea pieței (mil. lei)	Indice BET (puncte)	Indice BET-FI (puncte)	Indice BET-XT (puncte)	Indice BET-NG (puncte)	Indice BET Plus (puncte)	Indice ROTX (puncte)
2017	9 105 130	808 429	11 852,4	164 376,2	7 753,7	39 643,4	736,6	651,6	1 165,5	15 957,2
2018	8 290 258	536 224	11 457,5	142 986,1	7 383,7	34 636,4	680,4	603,3	1 109,9	15 336,8
2019	7 098 563	468 327	9 678,4	180 853,6	9 977,3	47 546,9	914,8	785,9	1 490,1	20 876,9
2020	9 857 519	744 793	12 227,0	154 365,4	9 805,6	43 077,9	871,6	693,1	1 464,8	20 559,9
2019 dec.	396 244	32 278	514,3	180 853,6	9 977,3	47 546,9	914,8	785,9	1 490,1	20 876,9
2020 ian.	720 152	46 028	974,1	178 693,8	10 027,9	51 253,3	925,2	750,8	1 499,2	20 916,7
feb.	641 478	64 582	866,6	162 175,5	9 121,3	45 572,4	835,0	677,2	1 364,3	19 003,4
mar.	1 177 357	121 536	1 575,8	120 286,6	7 625,4	39 441,9	702,3	580,3	1 141,4	15 917,3
apr.	687 056	72 604	863,7	130 256,2	7 978,6	40 419,4	734,2	619,5	1 196,5	16 575,6
mai	660 841	59 205	706,2	138 295,4	8 701,3	44 087,1	799,5	686,6	1 302,9	18 082,1
iun.	404 114	61 275	592,3	138 367,1	8 659,6	42 838,3	789,2	663,2	1 296,7	17 943,6
iul.	415 629	49 940	610,2	132 752,5	8 377,9	42 146,1	765,2	634,1	1 255,9	17 231,1
aug.	598 231	43 987	746,8	141 899,0	8 997,3	41 889,2	813,6	691,1	1 346,7	18 525,8
sep.	2 692 179	62 114	2 702,2	134 602,4	9 007,2	42 053,0	810,3	658,0	1 348,5	18 117,4
oct.	552 739	51 369	682,9	127 016,4	8 510,4	39 080,2	761,9	628,5	1 274,3	17 108,8
nov.	750 740	57 367	867,0	150 082,0	9 286,1	39 290,8	822,6	682,5	1 387,4	19 716,4
dec.	557 004	54 786	1 039,2	154 365,4	9 805,6	43 077,9	871,6	693,1	1 464,8	20 559,9

Sursa: Bursa de Valori București.

15. INDICATORI AI BALANȚEI DE PLĂȚI ȘI POZIȚIEI INVESTIȚIONALE INTERNAȚIONALE A ROMÂNIEI

15.1. Balanța de plăți

(milioane EUR)

Componente	2018*			2019**		
	Credit	Debit	Sold	Credit	Debit	Sold
1. CONTUL CURENT	95 282	104 242	-8 960	101 989	112 469	-10 480
A. Bunuri și servicii	85 612	92 057	-6 445	90 143	98 915	-8 771
a. Bunuri	61 819	76 624	-14 805	63 085	80 509	-17 424
- Mărfuri generale (pe principiul balanței de plăți)****	61 750	76 624	-14 874	63 035	80 509	-17 474
- Merchanting - export net	69	-	69	50	-	50
- Merchanting - bunuri achiziționate	-331	-	-331	-395	-	-395
- Merchanting - bunuri vândute	400	-	400	445	-	445
b. Servicii	23 793	15 433	8 360	27 058	18 406	8 652
B. Venituri primare	5 271	9 038	-3 767	6 295	9 487	-3 192
a. Remunerarea salariaților	2 946	104	2 842	3 597	103	3 494
b. Venituri din investiții	539	8 689	-8 150	822	9 119	-8 297
- Venituri din investiții directe	89	6 832	-6 743	200	7 090	-6 891
- Venituri din investiții de portofoliu	134	1 219	-1 086	242	1 404	-1 162
- Venituri din alte investiții	58	638	-579	61	624	-563
- Venituri din active de rezervă	258	-	258	319	-	319
c. Alte venituri primare	1 786	245	1 541	1 876	265	1 611
C. Venituri secundare	4 399	3 147	1 252	5 551	4 067	1 484
a. Administrația publică	972	1 500	-528	1 484	2 131	-647
b. Alte sectoare	3 427	1 647	1 780	4 067	1 936	2 131
2. CONTUL DE CAPITAL	2 580	65	2 515	3 255	405	2 850
A. Achiziția / vânzarea de active nefinanciare neproduse	753	65	688	786	112	674
B. Transferuri de capital	1 827	0	1 827	2 469	293	2 176
a. Administrația publică	1 753	-	1 753	2 455	293	2 162
b. Alte sectoare	74	0	74	14	0	14
	Achiziția netă***** de active	Acumularea netă***** de pasive	Net	Achiziția netă***** de active	Acumularea netă***** de pasive	Net
3. CONTUL FINANCIAR	2 825	7 974	-5 149	3 485	8 618	-5 134
A. Investiții directe	1 259	6 204	-4 945	1 723	6 572	-4 849
a. Participații la capital	478	5 532	-5 054	195	5 021	-4 826
- Participații la capital, exceptând reinvestirea profiturilor	470	2 959	-2 489	110	2 238	-2 128
- Reinvestirea profiturilor	8	2 573	-2 565	85	2 783	-2 698
b. Instrumente de natura datoriei	781	672	109	1 528	1 551	-23
B. Investiții de portofoliu	422	3 302	-2 880	1 368	3 804	-2 436
a. Participații la capital și acțiuni ale fondurilor de investiții	-67	-409	342	119	-589	708
- Participații la capital	48	-249	297	44	-321	366
- Acțiuni ale fondurilor de investiții	-114	-160	45	74	-267	342
b. Instrumente de natura datoriei	489	3 711	-3 222	1 249	4 393	-3 144
- Termen scurt	233	-36	269	-56	-20	-36
- Termen lung	255	3 746	-3 491	1 305	4 413	-3 108
C. Derivate financiare	85	x	85	-49	x	-49
D. Alte investiții	1 830	-1 532	3 362	698	-1 757	2 455
a. Participații la capital, altele decât cele de natura investiției directe și de portofoliu	8	-	8	-1	-	-1
b. Numerar și depozite	458	-898	1 356	-300	-1 171	871
- Termen scurt	291	190	101	-320	27	-348
- Termen lung	167	-1 088	1 255	20	-1 198	1 218
c. Împrumuturi	-47	-1 636	1 589	-149	-1 349	1 200
- Termen scurt	148	130	18	-89	63	-152
- Termen lung	-195	-1 766	1 571	-60	-1 412	1 352
d. Sisteme de asigurări, de pensii și scheme de garanții standardizate	41	10	31	18	22	-4
e. Credite comerciale și avansuri	1 378	1 051	327	1 128	733	395
- Termen scurt	386	1 097	-711	334	655	-321
- Termen lung	992	-46	1 038	794	78	717
f. Alte creanțe / angajamente externe	-8	-59	50	2	8	-5
- Termen scurt	-9	-55	46	0	5	-6
- Termen lung	0	-3	4	2	2	0
f. DST (alocări)	-	-	-	-	-	-
E. Active de rezervă	-771	-	-771	-255	-	-255
4. Erori și omisiuni	x	x	1 296	x	x	2 496

*) Date definitive; **) Date semidefinite; ***) Date provizorii; *****) Importul FOB se calculează de BNR pe baza coeficientului de transformare CIF/FOB, determinat de INS; *****) "+" Creștere; "-" Scădere.

Notă: Date compilate și prezentate conform BPM6.

Valorile cumulate se obțin prin însumarea fluxurilor lunare exprimate în milioane euro și rotunjite la întreg.

2019 (ianuarie-noiembrie)**			2020 (ianuarie-noiembrie)***			Componente
Credit	Debit	Sold	Credit	Debit	Sold	
93 905	103 560	-9 655	84 345	94 108	-9 763	1. CONTUL CURENT
83 119	90 806	-7 687	74 101	82 069	-7 968	A. Bunuri și servicii
58 649	74 277	-15 628	52 805	69 529	-16 724	a. Bunuri
58 599	74 277	-15 678	52 699	69 529	-16 830	- Mărfuri generale (pe principiul balanței de plăți)****
50	-	50	106	-	106	- Merchanting - export net
-355	-	-355	-472	-	-472	- Merchanting - bunuri achiziționate
404	-	404	578	-	578	- Merchanting - bunuri vândute
24 470	16 529	7 942	21 296	12 540	8 756	b. Servicii
5 894	8 936	-3 042	5 261	8 636	-3 375	B. Venituri primare
3 285	96	3 189	2 614	96	2 518	a. Remunerarea salariaților
739	8 598	-7 859	724	8 332	-7 608	b. Venituri din investiții
183	6 707	-6 524	37	6 379	-6 342	- Venituri din investiții directe
224	1 305	-1 081	375	1 532	-1 158	- Venituri din investiții de portofoliu
42	586	-544	29	420	-391	- Venituri din alte investiții
290	-	290	283	-	283	- Venituri din active de rezervă
1 870	242	1 628	1 924	209	1 715	c. Alte venituri primare
4 892	3 818	1 073	4 982	3 402	1 580	C. Venituri secundare
1 251	2 059	-808	1 667	1 898	-231	a. Administrația publică
3 641	1 759	1 881	3 315	1 504	1 811	b. Alte sectoare
2 584	371	2 214	3 522	101	3 422	2. CONTUL DE CAPITAL
735	78	657	931	43	888	A. Achiziția / vânzarea de active nefinanciare neproduse
1 849	293	1 557	2 591	58	2 533	B. Transferuri de capital
1 836	293	1 543	2 579	-	2 579	a. Administrația publică
14	0	14	12	58	-46	b. Alte sectoare
Achiziția netă***** de active	Acumularea netă***** de pasive	Net	Achiziția netă***** de active	Acumularea netă***** de pasive	Net	
3 170	8 151	-4 981	6 693	13 035	-6 342	3. CONTUL FINANCIAR
1 430	5 872	-4 442	157	1 999	-1 842	A. Investiții directe
190	4 437	-4 248	-	3 812	-3 812	a. Participații la capital
112	1 930	-1 818	-	1 014	-1 014	- Participații la capital, exceptând reinvestirea profiturilor
78	2 507	-2 429	-	2 798	-2 798	- Reinvestirea profiturilor
1 240	1 435	-195	157	-1 813	1 970	b. Instrumente de natura datoriei
1 282	3 536	-2 254	94	11 475	-11 381	B. Investiții de portofoliu
105	-561	666	336	-470	805	a. Participații la capital și acțiuni ale fondurilor de investiții
46	-285	330	129	-288	417	- Participații la capital
59	-276	335	207	-182	389	- Acțiuni ale fondurilor de investiții
1 177	4 097	-2 920	-242	11 944	-12 186	b. Instrumente de natura datoriei
-52	-21	-31	-27	3	-30	- Termen scurt
1 229	4 118	-2 889	-214	11 941	-12 156	- Termen lung
-34	x	-34	-44	x	-44	C. Derivate financiare
-17	-1 257	1 240	5 203	-439	5 642	D. Alte investiții
-1	-	-1	2	-	2	a. Participații la capital, altele decât cele de natura investiției directe și de portofoliu
-1 053	-635	-419	4 859	-356	5 215	b. Numerar și depozite
-1 074	308	-1 382	4 433	-60	4 493	- Termen scurt
21	-943	963	426	-296	722	- Termen lung
-121	-1 239	1 118	62	259	-197	c. Împrumuturi
-64	63	-127	91	74	17	- Termen scurt
-57	-1 302	1 245	-29	185	-214	- Termen lung
23	14	9	32	-3	35	d. Sisteme de asigurări, de pensii și scheme de garanții standardizate
1 121	608	513	249	-361	610	e. Credite comerciale și avansuri
448	542	-94	26	-365	391	- Termen scurt
673	66	607	223	4	219	- Termen lung
14	-6	20	1	23	-23	f. Alte creanțe / angajamente externe
13	-6	20	6	30	-24	- Termen scurt
0	0	0	-6	-7	2	- Termen lung
-	-	-	-	-	-	f. DST (alocări)
509	-	509	1 283	-	1 283	E. Active de rezervă
x	x	2 461	x	x	-1	4. Erori și omisiuni

15.2. Comerțul internațional cu servicii

(milioane EUR)

Componente	2018*			2019**		
	Credit	Debit	Sold	Credit	Debit	Sold
TOTAL	23 793	15 433	8 360	27 058	18 406	8 651
1. Servicii de prelucrare a bunurilor	2 936	182	2 754	2 969	164	2 805
2. Servicii de întreținere și reparații	350	312	38	405	306	99
3. Servicii de transport	6 912	2 932	3 980	7 966	3 629	4 337
3.1. Transport maritim	154	215	-61	262	331	-69
3.2. Transport aerian	677	800	-124	861	1 247	-387
3.3. Transport rutier	5 580	1 468	4 113	6 263	1 581	4 682
3.4. Transport feroviar	140	154	-14	158	177	-19
3.5. Transport pe canale navigabile interne	75	54	21	90	44	46
3.6. Servicii de transport prin conducte	66	0	66	81	1	79
3.7. Servicii de transport de energie electrică prin cabluri	12	6	6	9	11	-1
3.8. Alte servicii auxiliare de transport	95	108	-13	134	124	9
3.9. Servicii poștale și de curierat	113	127	-13	109	112	-3
4. Turism / călătorii	2 877	4 522	-1 645	3 195	5 360	-2 164
5. Servicii de construcții	468	86	383	521	75	446
5.1. Servicii de construcții în străinătate	407	37	371	481	35	446
5.2. Servicii de construcții în România	61	49	12	40	40	0
6. Servicii de asigurare și ale fondurilor de pensii	33	220	-187	84	220	-136
7. Servicii financiare	336	209	128	335	174	161
8. Taxe pentru utilizarea proprietății intelectuale, neincluse în altă parte	86	815	-729	97	837	-740
9. Servicii de telecomunicații, informatice și informaționale	4 797	2 089	2 708	5 592	2 511	3 081
9.1. Servicii de telecomunicații	816	626	190	841	607	234
9.2. Servicii informatice	3 418	1 258	2 161	4 112	1 661	2 452
9.3. Servicii informaționale	562	204	358	638	243	396
10. Alte servicii pentru afaceri	4 895	3 960	934	5 757	4 947	811
10.1. Servicii de cercetare-dezvoltare	279	341	-62	315	639	-324
10.2. Servicii de consultanță profesională și managerială	2 179	1 373	806	2 528	1 554	974
10.3. Servicii tehnice, comerciale și alte servicii pentru afaceri	2 437	2 246	190	2 914	2 754	161
10.3.1. Servicii de arhitectură, de inginerie, științifice și alte servicii tehnice	1 252	645	607	1 479	645	834
10.3.2. Servicii de protecție a mediului, în domeniul agricol și minier	67	105	-38	110	123	-14
10.3.3. Leasing operațional	50	231	-181	62	255	-193
10.3.4. Servicii comerciale	356	259	97	407	342	65
10.3.5. Alte servicii pentru afaceri neincluse în altă parte	712	1 007	-295	857	1 389	-532
11. Servicii personale, culturale și recreaționale	102	95	7	110	103	7
11.1. Servicii audio-vizuale	12	22	-10	44	25	19
11.2. Alte servicii personale, culturale și recreaționale	90	73	17	66	78	-12
12. Bunuri și servicii guvernamentale neincluse în altă parte	2	12	-9	26	82	-56

*) Date definitive; **) Date semidefinite; ***) Date provizorii

15.3. Investiții directe - principiul direcțional

(milioane EUR)

Componente	2018*	2019**
	Net	Net
TOTAL	4 945	4 849
1. Investiții ale rezidenților în străinătate	-321	-324
1.1. Societăți care acceptă depozite, exclusiv banca centrală	-61	7
1.1.1. Participații la capital, inclusiv profituri reinvestite	-61	7
1.1.2. Instrumente de natura datoriei	-	-
1.2. Alte sectoare	-260	-331
1.2.1. Participații la capital, inclusiv profituri reinvestite	-432	-202
1.2.2. Instrumente de natura datoriei	172	-129
2. Investiții ale nerezidenților în România	5 266	5 173
2.1. Societăți care acceptă depozite, exclusiv banca centrală	860	871
2.1.1. Participații la capital, inclusiv profituri reinvestite	860	870
2.1.2. Instrumente de natura datoriei	0	1
2.2. Alte sectoare	4 406	4 302
2.2.1. Participații la capital, inclusiv profituri reinvestite	4 686	4 151
2.2.2. Instrumente de natura datoriei	-280	151

*) Date definitive; **) Date semidefinite; ***) Date provizorii

2019 (ianuarie-noiembrie)**			2020 (ianuarie-noiembrie)***			Componente
Credit	Debit	Sold	Credit	Debit	Sold	
24 470	16 529	7 942	21 296	12 540	8 756	TOTAL
2 750	150	2 600	2 325	124	2 201	1. Servicii de prelucrare a bunurilor
356	265	91	328	228	101	2. Servicii de întreținere și reparații
7 352	3 324	4 028	6 117	2 370	3 747	3. Servicii de transport
232	295	-63	184	229	-45	3.1. Transport maritim
822	1 161	-339	326	478	-153	3.2. Transport aerian
5 766	1 442	4 324	5 097	1 215	3 882	3.3. Transport rutier
146	161	-15	134	140	-6	3.4. Transport feroviar
82	40	42	75	39	36	3.5. Transport pe canale navigabile interne
76	1	74	37	40	-3	3.6. Servicii de transport prin conducte
8	10	-1	7	8	-1	3.7. Servicii de transport de energie electrică prin cabluri
123	112	11	137	114	23	3.8. Alte servicii auxiliare de transport
97	103	-5	119	106	13	3.9. Servicii poștale și de curierat
2 890	4 900	-2 009	1 147	2 433	-1 286	4. Turism / călătorii
469	70	400	445	58	387	5. Servicii de construcții
433	32	400	425	30	394	5.1. Servicii de construcții în străinătate
37	37	-1	20	28	-8	5.2. Servicii de construcții în România
76	209	-133	83	204	-121	6. Servicii de asigurare și ale fondurilor de pensii
304	156	147	268	146	122	7. Servicii financiare
82	731	-649	108	731	-624	8. Taxe pentru utilizarea proprietății intelectuale, neincluse în altă parte
5 026	2 244	2 782	5 431	2 399	3 032	9. Servicii de telecomunicații, informatice și informaționale
774	560	214	706	469	237	9.1. Servicii de telecomunicații
3 685	1 470	2 215	4 051	1 717	2 334	9.2. Servicii informatice
568	215	352	675	214	461	9.3. Servicii informaționale
5 064	4 315	748	4 947	3 747	1 200	10. Alte servicii pentru afaceri
281	598	-317	363	327	35	10.1. Servicii de cercetare-dezvoltare
2 224	1 336	887	2 086	1 309	777	10.2. Servicii de consultanță profesională și managerială
2 559	2 381	178	2 498	2 111	388	10.3. Servicii tehnice, comerciale și alte servicii pentru afaceri
1 281	571	710	1 241	508	733	10.3.1. Servicii de arhitectură, de inginerie, științifice și alte servicii tehnice
83	118	-35	111	39	73	10.3.2. Servicii de protecție a mediului, în domeniul agricol și minier
56	229	-173	54	180	-126	10.3.3. Leasing operațional
365	299	65	373	257	116	10.3.4. Servicii comerciale
774	1 163	-389	719	1 127	-408	10.3.5. Alte servicii pentru afaceri neincluse în altă parte
76	92	-16	77	48	29	11. Servicii personale, culturale și recreative
18	23	-4	18	11	8	11.1. Servicii audio-vizuale
58	69	-11	59	37	22	11.2. Alte servicii personale, culturale și recreative
24	72	-48	20	52	-32	12. Bunuri și servicii guvernamentale neincluse în altă parte

2019 (ianuarie-noiembrie)**		2020 (ianuarie-noiembrie)***		Componente
Net		Net		
4 442		1 842		TOTAL
-297		-34		1. Investiții ale rezidenților în străinătate
8		-		1.1. Societăți care acceptă depozite, exclusiv banca centrală
8		-		1.1.1. Participații la capital, inclusiv profituri reinvestite
-		-		1.1.2. Instrumente de natura datoriei
-305		-34		1.2. Alte sectoare
-197		-33		1.2.1. Participații la capital, inclusiv profituri reinvestite
-108		-1		1.2.2. Instrumente de natura datoriei
4 740		1 876		2. Investiții ale nerezidenților în România
813		1 070		2.1. Societăți care acceptă depozite, exclusiv banca centrală
812		1 076		2.1.1. Participații la capital, inclusiv profituri reinvestite
1		-6		2.1.2. Instrumente de natura datoriei
3 926		806		2.2. Alte sectoare
3 625		2 769		2.2.1. Participații la capital, inclusiv profituri reinvestite
302		-1 963		2.2.2. Instrumente de natura datoriei

15.4. Datoria externă pe termen lung

(milioane EUR; sfârșitul perioadei)

Perioada	Datorie externă pe termen lung*											
	Total	I. Datorie publică directă										
		Total	Instituții multilaterale					Instituții bilaterale				
			Total, din care:	BIRD	BEI	BERD	UE	FDS - CE	Total, din care:	SUA	KFW Germania	
2016	69 644,7	31 752,1	11 748,3	3 747,4	3 151,9	139,8	3 500,0	763,3	30,7	7,0	23,7	
2017	68 520,2	33 117,5	10 505,8	4 098,6	2 870,1	123,2	2 350,0	679,4	26,3	4,2	22,0	
2018	68 286,4	34 498,4	8 949,4	4 094,4	2 707,3	118,9	1 021,7	601,4	16,4	4,3	12,1	
2019	74 319,4	39 192,1	7 492,4	4 017,3	2 447,8	97,5	–	538,3	15,2	4,2	11,0	
2019	nov.	72 970,4	39 194,6	7 528,4	4 003,3	2 489,6	90,3	–	549,9	15,4	4,5	11,0
	dec.	74 319,4	39 192,1	7 492,4	4 017,3	2 447,8	97,5	–	538,3	15,2	4,2	11,0
2020	ian.	78 027,9	42 888,4	7 514,1	4 036,6	2 446,9	97,5	–	536,0	15,2	4,3	10,9
	feb.	79 077,7	43 858,0	7 678,1	4 205,0	2 451,5	91,4	–	536,7	15,2	4,3	10,9
	mar.	75 741,4	40 764,4	7 878,6	4 417,3	2 439,6	91,9	–	544,3	15,3	4,3	11,0
	apr.	74 496,6	39 471,8	7 942,0	4 400,0	2 410,2	206,3	–	543,2	15,4	4,5	11,0
	mai	78 879,8	43 840,6	8 071,3	4 388,8	2 562,2	205,0	–	543,4	14,7	4,3	10,4
	iun.	79 973,2	45 180,2	8 016,6	4 403,8	2 508,6	201,5	–	534,5	14,4	4,2	10,2
	iul.	83 013,4	48 651,2	8 140,8	4 408,8	2 647,9	201,9	–	523,7	14,2	4,0	10,2
	aug.	83 018,2	48 647,6	8 091,9	4 381,5	2 652,3	196,1	–	513,3	14,2	4,0	10,2
	sep.	83 459,1	49 148,8	8 068,8	4 382,2	2 642,3	195,9	–	502,4	14,4	4,1	10,3
	oct.	84 770,7	50 547,7	8 057,7	4 381,9	2 634,6	195,1	–	494,6	14,4	4,1	10,3
	nov.	85 794,4	51 661,1	8 009,0	4 369,9	2 614,3	194,1	–	485,0	13,7	4,0	9,7

Perioada	Datorie externă pe termen lung*											
	I. Datorie publică directă			Total	II. Datorie public garantată							Alți creditori privati
	Emisiuni de obligațiuni	Bănci private	Alți creditori privati		Instituții multilaterale							
					Total, din care:	BIRD	BERD	BEI	Euroatom	Nordic Investment Bank (NIB)		
2016	19 600,2	224,6	148,3	547,1	284,8	46,9	43,2	19,6	165,5	9,6	262,4	
2017	22 366,7	126,2	92,5	432,2	222,4	33,1	24,8	18,0	142,3	4,3	209,8	
2018	25 433,1	76,6	23,0	351,4	180,0	19,3	25,1	16,3	119,2	–	171,4	
2019	31 609,6	54,3	20,7	285,1	144,2	11,4	22,1	14,7	96,0	–	140,9	
2019	nov.	31 571,0	59,1	20,7	299,5	145,3	11,4	22,4	15,5	95,9	–	154,2
	dec.	31 609,6	54,3	20,7	285,1	144,2	11,4	22,1	14,7	96,0	–	140,9
2020	ian.	35 284,2	54,3	20,6	280,4	138,7	11,1	22,0	14,7	90,9	–	141,7
	feb.	36 082,1	54,1	28,6	277,2	137,9	11,1	21,2	14,7	90,9	–	139,3
	mar.	32 793,4	52,7	24,5	270,9	132,9	8,3	21,0	14,7	88,8	–	138,0
	apr.	31 446,7	44,4	23,4	272,6	132,8	8,3	20,9	14,7	88,9	–	139,8
	mai	35 536,1	44,1	174,3	264,8	127,7	8,3	20,4	14,7	84,3	–	137,1
	iun.	36 930,3	42,8	176,1	257,6	126,8	8,3	20,3	13,9	84,3	–	130,8
	iul.	40 422,8	42,8	30,5	244,9	121,7	8,3	20,2	13,9	79,3	–	123,3
	aug.	40 466,2	42,8	32,4	242,7	118,7	8,3	19,3	13,9	77,2	–	124,0
	sep.	41 012,4	32,2	21,1	237,2	115,8	5,5	19,1	13,9	77,2	–	121,5
	oct.	42 422,1	31,9	21,6	237,6	115,6	5,5	19,0	13,9	77,2	–	122,0
	nov.	43 576,7	31,8	29,9	232,4	110,7	5,5	18,6	13,9	72,7	–	121,7

Perioada	Datorie externă pe termen lung*										
	Total	III. Datorii negarantată public							IV. Depozite pe termen lung ale nerezidenților	V. Alocări de DST de la FMI	
		Total, din care:	Instituții multilaterale				Investiții de portofoliu	Alți creditori privați			
	BERD	BEI	Banca Mării Negre	CFI							
2016	32 453,3	1 887,3	802,7	881,1	47,6	155,9	165,6	30 400,4	3 637,4	1 254,9	
2017	31 330,9	2 020,7	853,9	878,4	46,2	242,2	183,8	29 126,5	2 468,6	1 170,9	
2018	30 807,5	2 282,1	854,4	975,5	120,6	331,6	112,4	28 413,0	1 432,8	1 196,3	
2019	33 209,3	2 267,8	825,9	995,0	92,0	355,0	511,3	30 430,2	416,8	1 216,1	
2019	nov.	31 463,2	2 285,7	823,3	971,7	115,9	374,8	348,5	28 829,0	784,8	1 228,3
	dec.	33 209,3	2 267,8	825,9	995,0	92,0	355,0	511,3	30 430,2	416,8	1 216,1
2020	ian.	33 170,8	2 204,8	775,7	984,5	92,3	352,4	510,2	30 455,7	458,6	1 229,8
	feb.	33 330,9	2 220,5	757,0	1 019,3	92,2	352,1	1 322,1	29 788,3	384,7	1 226,9
	mar.	33 104,7	2 284,6	827,8	1 024,0	92,2	340,5	1 217,0	29 603,2	375,3	1 226,0
	apr.	33 154,5	2 205,4	762,8	1 012,4	92,4	337,8	1 303,9	29 645,2	360,1	1 237,6
	mai	33 217,9	2 221,0	755,5	1 040,0	89,4	336,1	1 323,7	29 673,3	342,4	1 214,1
	iun.	33 039,4	2 234,4	749,7	1 090,0	85,7	309,0	1 307,0	29 498,0	286,9	1 209,1
	iul.	32 739,2	2 233,3	746,3	1 096,4	84,9	305,7	1 320,9	29 185,0	203,6	1 174,5
	aug.	32 767,5	2 209,1	801,5	1 011,2	84,8	311,6	1 327,3	29 231,1	187,9	1 172,6
	sep.	32 850,1	2 197,6	726,4	1 118,9	50,0	302,4	1 316,1	29 336,5	38,6	1 184,4
	oct.	32 670,0	2 178,0	751,6	1 058,0	65,0	303,4	1 316,6	29 175,5	124,5	1 190,9
	nov.	32 577,6	2 148,3	737,4	1 061,3	47,3	302,3	1 374,6	29 054,7	144,4	1 178,8

*) provenită din credite și împrumuturi externe, obligațiuni și altele asemenea.

Notă: Date compilate și prezentate conform BPM6.

15.5. Datoria externă brută

(milioane EUR; sfârșitul perioadei)

Perioada	Datoria externă brută															
	Total	Datoria externă														
		Total	Administrația publică								Total	Termen lung				
			Total	Termen scurt			Termen lung		Numerar și depozite	Titluri de natura datoriei		Împrumuturi	Credite comerciale și avansuri	Alte pasive		
2017	97 445,1	68 246,1	33 764,6	339,5	260,4	68,2	6,5	4,4	–	33 425,1	–	22 366,7	11 050,2	–	8,3	
2018	99 840,9	68 186,4	34 948,0	189,8	154,4	33,1	0,8	1,4	–	34 758,2	–	25 433,1	9 321,2	–	4,0	
2019	109 782,9	73 055,6	39 657,3	252,8	235,5	13,0	2,1	2,2	–	39 404,5	–	31 609,6	7 791,0	–	3,9	
2019	nov.	107 102,7	73 870,3	39 980,5	548,4	527,9	11,8	2,1	6,6	–	39 432,1	–	31 571,0	7 842,9	14,2	3,9
	dec.	109 782,9	73 055,6	39 657,3	252,8	235,5	13,0	2,1	2,2	–	39 404,5	–	31 609,6	7 791,0	–	3,9
2020	ian.	113 374,8	75 931,8	43 435,6	339,9	322,1	13,5	2,1	2,2	–	43 095,8	–	35 284,2	7 807,6	–	3,9
	feb.	113 573,5	77 655,8	44 290,2	227,4	202,1	21,0	2,1	2,2	–	44 062,8	–	36 082,1	7 976,8	–	3,9
	mar.	109 451,4	74 277,8	41 094,2	128,1	62,2	59,2	2,1	4,7	–	40 966,1	–	32 793,4	8 168,8	–	3,9
	apr.	107 576,8	72 798,1	39 808,6	134,0	51,2	68,4	3,8	10,6	–	39 674,5	–	31 446,7	8 223,9	–	3,9
	mai	112 217,8	77 110,5	44 217,7	181,5	93,6	71,1	5,6	11,2	–	44 036,2	–	35 536,1	8 496,2	–	3,9
	iun.	113 697,3	77 671,9	45 604,6	239,1	150,2	69,8	7,3	11,8	–	45 365,4	–	36 930,3	8 431,3	–	3,9
	iul.	116 862,7	81 148,5	49 076,0	246,0	155,6	69,9	8,6	12,0	–	48 830,0	–	40 422,8	8 403,3	–	3,9
	aug.	116 743,6	81 282,1	48 944,2	119,2	67,5	29,3	9,9	12,5	–	48 825,0	–	40 466,2	8 355,0	–	3,8
	sep.	117 952,7	82 045,9	49 549,0	225,7	181,4	20,0	11,2	13,1	–	49 323,3	–	41 012,4	8 307,0	–	3,8
	oct.	118 991,3	83 351,6	51 042,0	318,9	268,7	27,2	12,2	10,7	–	50 723,1	–	42 422,1	8 296,5	0,7	3,8
	nov.	119 969,9	84 821,5	52 339,7	508,4	466,0	16,1	13,2	13,0	–	51 831,3	–	43 576,7	8 250,8	–	3,8

Perioada	Datoria externă brută (continuare)													
	Datoria externă (continuare)													
	Banca Centrală													
	Total	Termen scurt						Termen lung						
Total		Numerar și depozite	Titluri de natura datoriei	Împrumuturi	Credite comerciale și avansuri	Alte pasive	Total	DST (alocări)	Numerar și depozite	Titluri de natura datoriei	Împrumuturi	Credite comerciale și avansuri	Alte pasive	
2017	1 172,4	1,5	1,5	–	–	–	1 170,9	1 170,9	–	–	–	–	–	–
2018	1 199,0	2,6	2,6	–	–	–	1 196,3	1 196,3	–	–	–	–	–	–
2019	1 216,6	0,4	0,4	–	–	–	1 216,1	1 216,1	–	–	–	–	–	–
2019	nov.	1 228,7	0,4	0,4	–	–	–	1 228,3	1 228,3	–	–	–	–	–
	dec.	1 216,6	0,4	0,4	–	–	–	1 216,1	1 216,1	–	–	–	–	–
2020	ian.	1 230,2	0,4	0,4	–	–	–	1 229,8	1 229,8	–	–	–	–	–
	feb.	1 227,5	0,6	0,6	–	–	–	1 226,9	1 226,9	–	–	–	–	–
	mar.	1 229,0	3,1	3,1	–	–	–	1 226,0	1 226,0	–	–	–	–	–
	apr.	1 237,8	0,3	0,3	–	–	–	1 237,6	1 237,6	–	–	–	–	–
	mai	1 215,7	1,6	1,6	–	–	–	1 214,1	1 214,1	–	–	–	–	–
	iun.	1 209,7	0,6	0,6	–	–	–	1 209,1	1 209,1	–	–	–	–	–
	iul.	1 175,0	0,6	0,6	–	–	–	1 174,5	1 174,5	–	–	–	–	–
	aug.	1 172,8	0,2	0,2	–	–	–	1 172,6	1 172,6	–	–	–	–	–
	sep.	1 188,1	3,7	3,7	–	–	–	1 184,4	1 184,4	–	–	–	–	–
	oct.	1 191,2	0,4	0,4	–	–	–	1 190,9	1 190,9	–	–	–	–	–
	nov.	1 179,3	0,5	0,5	–	–	–	1 178,8	1 178,8	–	–	–	–	–

Perioada	Datoria externă brută (continuare)													
	Datoria externă (continuare)													
	Societăți care acceptă depozite, exclusiv banca centrală													
	Total	Termen scurt						Termen lung						
Total		Numerar și depozite	Titluri de natura datoriei	Împrumuturi	Credite comerciale și avansuri	Alte pasive	Total	Numerar și depozite	Titluri de natura datoriei	Împrumuturi	Credite comerciale și avansuri	Alte pasive		
2017	9 938,2	3 560,7	3 468,7	–	–	–	92,0	6 377,5	6 209,5	168,0	–	–	–	
2018	9 038,4	3 807,6	3 784,4	–	–	–	23,2	5 230,9	5 125,1	105,8	–	–	–	
2019	7 838,8	3 760,4	3 717,3	–	–	–	43,2	4 078,4	3 911,6	166,8	–	–	–	
2019	nov.	7 950,7	3 742,9	3 709,4	–	–	–	33,5	4 207,8	4 167,4	40,4	–	–	–
	dec.	7 838,8	3 760,4	3 717,3	–	–	–	43,2	4 078,4	3 911,6	166,8	–	–	–
2020	ian.	7 399,7	3 335,9	3 308,5	–	–	–	27,3	4 063,9	3 897,1	166,8	–	–	–
	feb.	7 511,8	3 534,2	3 498,0	–	–	–	36,2	3 977,6	3 839,8	137,8	–	–	–
	mar.	7 591,3	3 559,1	3 525,6	–	–	–	33,5	4 032,2	3 894,9	137,3	–	–	–
	apr.	7 589,5	3 575,3	3 541,2	–	–	–	34,1	4 014,2	3 851,8	162,5	–	–	–
	mai	7 794,4	3 810,5	3 777,7	–	–	–	32,8	3 983,9	3 821,3	162,6	–	–	–
	iun.	7 365,6	3 402,1	3 370,9	–	–	–	31,2	3 963,6	3 800,9	162,6	–	–	–
	iul.	7 323,4	3 481,7	3 456,7	–	–	–	25,0	3 841,7	3 679,6	162,1	–	–	–
	aug.	7 412,6	3 592,1	3 556,0	–	–	–	36,1	3 820,5	3 659,1	161,3	–	–	–
	sep.	7 305,6	3 659,2	3 626,5	–	–	–	32,7	3 646,4	3 485,9	160,5	–	–	–
	oct.	7 151,9	3 409,8	3 383,8	–	–	–	26,0	3 742,1	3 581,2	160,9	–	–	–
	nov.	7 230,0	3 443,1	3 380,4	–	–	–	62,6	3 786,9	3 598,3	188,6	–	–	–

Perioada	Datoria externă brută (continuare)																	
	Datoria externă (continuare)													Investiția directă: instrumente de natura datoriei				
	Alte sectoare													Total	Ale întreprinderii de investiție directă către investitorul direct	Ale investitorului direct către întreprinderea de investiție directă	Între societăți din același grup	
	Total	Termen scurt						Termen lung										
Total		Numerar și depozite	Titluri de natura datoriei	Împrumuturi	Credite comerciale și avansuri	Alte pasive	Total	Numerar și depozite	Titluri de natura datoriei	Împrumuturi	Credite comerciale și avansuri	Alte pasive						
2017	23 370,8	8 646,7	–	–	1 564,7	6 937,9	144,1	14 724,1	–	15,8	14 319,1	370,1	19,2	29 199,1	21 163,6	20,9	8 014,6	
2018	23 000,9	10 208,7	–	–	1 722,3	8 306,9	179,6	12 792,2	–	6,6	12 464,2	308,6	12,8	31 654,5	23 480,9	43,7	8 129,9	
2019	24 342,9	10 576,8	–	–	1 782,9	8 608,9	185,1	13 766,0	–	344,5	13 001,1	403,6	16,9	36 727,3	27 409,3	47,6	9 270,4	
2019	nov.	24 710,3	10 963,3	–	–	1 856,5	8 758,6	348,2	13 747,1	–	308,1	13 055,5	371,6	11,9	33 232,5	24 583,4	43,8	8 605,3
	dec.	24 342,9	10 576,8	–	–	1 782,9	8 608,9	185,1	13 766,0	–	344,5	13 001,1	403,6	16,9	36 727,3	27 409,3	47,6	9 270,4
2020	ian.	23 866,2	10 527,8	–	–	1 762,0	8 579,0	186,9	13 338,4	–	343,4	12 584,4	393,7	17,0	37 443,0	28 162,0	47,7	9 233,3
	feb.	24 626,3	10 447,3	–	–	1 742,5	8 521,2	183,6	14 179,0	–	1 184,4	12 596,0	381,9	16,7	35 917,7	26 694,5	47,6	9 175,6
	mar.	24 363,3	10 377,8	–	–	1 824,9	8 380,1	172,8	13 985,5	–	1 079,7	12 574,8	315,4	15,6	35 173,6	25 095,1	47,6	10 030,9
	apr.	24 162,2	10 148,9	–	–	1 886,3	8 086,2	176,4	14 013,3	–	1 141,4	12 525,4	331,9	14,6	34 778,7	24 632,4	47,6	10 098,7
	mai	23 882,7	9 911,3	–	–	2 050,4	7 737,4	123,5	13 971,4	–	1 161,1	12 452,4	344,2	13,6	35 107,3	24 914,9	47,6	10 144,8
	iun.	23 491,9	9 638,6	–	–	1 929,0	7 423,9	285,7	13 853,3	–	1 144,4	12 338,3	358,4	12,3	36 025,4	25 742,7	47,5	10 235,1
	iul.	23 574,0	9 804,8	–	–	1 904,7	7 614,7	285,4	13 769,3	–	1 158,8	12 252,5	346,4	11,5	35 714,2	25 600,9	47,4	10 065,9
	aug.	23 752,5	9 899,0	–	–	1 857,4	7 859,0	182,6	13 853,5	–	1 166,0	12 335,6	341,2	10,6	35 461,5	25 486,9	47,4	9 927,2
	sep.	24 003,3	10 100,5	–	–	1 804,7	8 116,6	179,2	13 902,7	–	1 155,6	12 398,2	338,9	10,1	35 906,8	25 655,8	47,4	10 203,6
	oct.	23 966,5	9 993,6	–	–	1 837,2	7 974,8	181,6	13 972,9	–	1 157,7	12 469,1	338,9	9,3	35 639,7	25 411,1	47,4	10 181,2
	nov.	24 072,5	10 076,3	–	–	1 831,2	8 067,6	177,4	13 996,2	–	1 186,0	12 465,7	335,8	8,7	35 148,4	24 958,0	47,3	10 143,0

15.6. Poziția investițională internațională

(milioane EUR; sfârșitul perioadei)

Componente	2016	2017	2018	2019	T3 2020
POZIȚIA NETĂ	-82 802	-87 349	-89 301	-96 556	-98 270
Active	63 477	65 950	71 381	78 182	84 025
Pasive	146 279	153 299	160 682	174 738	182 295
ACTIVE, din care:	63 477	65 950	71 381	78 182	84 025
A. Investiții directe	6 327	6 728	9 201	11 934	11 921
– participatii la capital*	-88	324	992	1 625	1 593
– instrumente de natura datoriei	6 414	6 403	8 209	10 309	10 328
B. Investiții de portofoliu	3 163	3 781	4 128	5 703	5 363
– participatii la capital (acțiuni) și acțiuni ale fondurilor de investiții	1 240	1 510	1 407	1 743	1 773
– instrumente de natura datoriei	1 923	2 272	2 720	3 959	3 590
C. Derivate financiare	6	36	44	15	1
D. Alte investiții	16 076	18 299	21 208	23 080	28 787
– alte participații	1 092	1 007	989	1 004	975
– numerar și depozite	7 626	9 150	10 407	11 247	16 837
– pe termen scurt	7 177	8 565	9 651	10 479	15 517
– pe termen lung	449	585	756	767	1 320
– împrumuturi	807	770	727	2 497	2 471
– pe termen scurt	161	90	238	139	241
– pe termen lung	646	681	489	2 358	2 230
– sisteme de asigurări, de pensii și scheme de garanții standardizate	489	551	589	598	613
– credite comerciale și avansuri	5 888	6 664	8 337	7 652	7 805
– pe termen scurt	3 533	4 022	4 554	4 947	5 025
– pe termen lung	2 354	2 641	3 783	2 706	2 780
– alte creanțe/angajamente externe	174	156	158	83	85
– pe termen scurt	166	148	148	69	77
– pe termen lung	8	8	10	14	8
E. Active de rezervă (BNR)	37 905	37 107	36 800	37 450	37 954
– aur monetar	3 664	3 612	3 735	4 524	5 366
– rezerva valutară	34 242	33 494	33 065	32 927	32 588
PASIVE, din care:	146 279	153 299	160 682	174 738	182 295
A. Investiții directe	76 341	81 946	89 135	98 081	97 482
– participatii la capital*	48 969	52 747	57 480	61 354	61 575
– instrumente de natura datoriei	27 373	29 199	31 655	36 727	35 907
B. Investiții de portofoliu	22 894	25 646	28 907	35 724	45 111
– participatii la capital (acțiuni) și acțiuni ale fondurilor de investiții	3 034	3 027	3 328	3 590	2 763
– instrumente de natura datoriei	19 860	22 619	25 579	32 134	42 348
C. Derivate financiare	4	80	32	10	4
D. Alte investiții	47 040	45 627	42 608	40 923	39 697
– alte participații	–	–	–	–	–
– numerar și depozite	11 212	9 940	9 067	7 865	7 298
– pe termen scurt	3 384	3 731	3 941	3 953	3 812
– pe termen lung	7 828	6 209	5 125	3 912	3 486
– împrumuturi	28 270	26 940	23 508	22 577	22 521
– pe termen scurt	2 329	1 571	1 723	1 785	1 816
– pe termen lung	25 941	25 369	21 785	20 792	20 705
– sisteme de asigurări, de pensii și scheme de garanții standardizate	83	87	95	116	112
– credite comerciale și avansuri	6 001	7 312	8 617	9 015	8 469
– pe termen scurt	5 730	6 942	8 308	8 611	8 130
– pe termen lung	271	370	309	404	339
– alte creanțe/angajamente externe	220	178	124	134	114
– pe termen scurt	165	151	108	113	100
– pe termen lung	55	26	17	21	14
– DST (alocări) - FMI	1 255	1 171	1 196	1 216	1 184

*) inclusiv profit reinvestit/pierdere.

Notă: Date compilate și prezentate conform BPM6.

16. INDICATORI AI ADMINISTRAȚIEI PUBLICE*

(milioane lei, cumulată de la începutul anului)

Perioada	Bugetul de stat			Bugetul centralizat al unităților administrativ teritoriale			Bugetul asigurărilor sociale			
	venituri	cheltuieli	sold	venituri	cheltuieli	sold	venituri	cheltuieli	sold	
2019	nov.	137 424,6	172 174,4	-34 749,8	73 171,2	73 351,6	-180,3	62 563,1	65 814,3	-3 251,2
	dec.	152 477,4	200 556,6	-48 079,2	83 179,9	86 993,1	-3 813,3	70 715,7	70 907,2	-191,5
2020	ian.	12 913,3	13 626,8	-713,5	6 644,4	4 766,0	+1 878,4	6 168,4	7 876,8	-1 708,4
	feb.	21 151,0	31 676,2	-10 525,2	13 547,3	10 977,6	+2 569,8	13 414,3	14 339,2	-924,8
	mar.	28 420,0	48 355,6	-19 935,6	21 284,4	18 280,4	+3 004,0	19 267,0	20 821,5	-1 554,5
	apr.	41 204,2	69 708,8	-28 504,7	27 457,1	25 481,0	+1 976,1	27 492,5	27 284,2	+208,3
	mai	49 625,7	86 390,7	-36 765,0	33 987,6	33 207,0	+780,5	33 790,3	33 805,3	-15,0
	iun.	61 094,3	104 739,6	-43 645,2	41 896,3	40 523,0	+1 373,3	42 790,2	40 343,4	+2 446,8
	iul.	74 415,5	125 241,5	-43 645,2	50 435,0	49 002,9	+1 432,2	48 905,8	46 972,0	+1 933,8
	aug.	85 233,7	139 935,7	-54 702,1	57 639,4	56 722,6	+916,9	54 289,5	53 757,3	+532,2
	sep.	96 335,4	166 307,4	-69 972,0	66 442,7	65 670,8	+771,9	59 907,4	61 246,0	-1 338,7
	oct.	116 120,2	192 632,2	-76 512,0	74 166,6	73 925,5	+241,0	66 122,2	68 754,8	-2 632,6
	nov.	129 185,1	215 167,0	-85 981,9	81 642,6	81 484,0	+158,6	72 612,4	76 297,9	-3 685,5

Perioada	Bugetul asigurărilor pentru șomaj			Fondul național de asigurări sociale de sănătate			Bugetul instituțiilor publice finanțate integral sau parțial din venituri proprii			
	venituri	cheltuieli	sold	venituri	cheltuieli	sold	venituri	cheltuieli	sold	
2019	nov.	2 825,4	1 537,4	+1 288,0	34 840,7	37 342,0	-2 501,3	28 373,7	26 629,4	+1 744,4
	dec.	3 118,5	1 701,2	+1 417,3	41 801,4	41 801,4	+0,0	32 315,7	31 289,7	+1 026,0
2020	ian.	287,9	169,0	+118,9	2 843,6	3 596,0	-752,4	2 461,8	1 890,1	+571,7
	feb.	577,4	338,9	+238,5	6 537,7	7 438,7	-901,0	4 915,9	4 119,7	+796,2
	mar.	828,5	505,3	+323,2	9 784,2	11 545,5	-1 761,3	7 728,4	6 684,2	+1 044,2
	apr.	1 090,7	988,5	+102,2	12 444,5	15 282,6	-2 838,1	10 255,4	9 234,6	+1 020,8
	mai	1 340,4	3 142,6	-1 802,2	15 787,4	19 426,5	-3 639,0	12 789,9	11 567,3	+1 222,6
	iun.	1 615,4	4 738,8	-3 123,4	18 813,1	23 499,8	-4 686,7	15 411,7	14 054,3	+1 357,4
	iul.	1 888,5	5 181,1	-3 292,6	25 289,8	26 994,8	-1 705,0	18 241,8	16 702,7	+1 539,2
	aug.	3 344,7	6 049,6	-2 704,8	28 470,8	30 456,5	-1 985,7	20 875,6	19 233,3	+1 642,4
	sep.	6 572,5	7 108,6	-536,1	33 135,3	34 747,0	-1 611,6	23 782,9	21 957,2	+1 825,7
	oct.	6 830,1	8 005,8	-1 175,7	36 007,9	38 349,2	-2 341,3	27 315,0	24 926,0	+2 389,0
	nov.	7 061,1	8 316,7	-1 255,6	39 081,2	41 609,0	-2 527,7	30 466,3	27 961,4	+2 504,9

Perioada	Bugetul general consolidat**			
	venituri	cheltuieli	sold	
2019	nov.	289 356,5	326 406,3	-37 049,8
	dec.	321 131,4	369 431,6	-48 300,2
2020	ian.	27 546,7	28 004,4	-457,6
	feb.	51 280,0	59 577,5	-8 297,5
	mar.	72 238,9	90 303,0	-18 064,2
	apr.	98 205,3	125 025,5	-26 820,3
	mai	119 590,0	158 434,7	-38 844,6
	iun.	146 254,8	191 428,4	-45 173,6
	iul.	175 147,8	224 830,8	-49 682,9
	aug.	201 316,9	256 086,5	-54 769,6
	sep.	227 722,1	294 989,3	-67 267,2
	oct.	263 479,6	337 515,8	-74 036,2
	nov.	290 633,5	374 686,3	-84 052,9

*) conform metodologiei naționale.

**) s-au eliminat la consolidare fluxurile între bugete.

Sursa: Ministerul Finanțelor (Buletin MF).

Precizări metodologice

1. Principalii indicatori macroeconomici

Seriile de date privind principalii indicatori economico-sociali sunt preluate din publicațiile Institutului Național de Statistică (*Buletin statistic lunar, Buletin statistic de industrie, Buletin statistic de prețuri, Anuar Statistic*) sau din baza de date a INS (Tempo – Online); unele dintre aceste date au caracter provizoriu și pot face obiectul unor revizuirii ulterioare.

Actualizarea seriilor de date se realizează permanent, după publicarea acestora de către INS.

Începând cu luna ianuarie 2018, cuantumul câștigului salarial mediu brut în economie reflectă transferul în sarcina angajatului a acelor părți din contribuțiile de asigurări sociale, respectiv de asigurări sociale de sănătate care, anterior, erau suportate de angajator. În consecință, variațiile anuale ale câștigului salarial mediu brut în economie raportate pentru anul 2018 nu sunt comparabile cu seriile de date anterioare acestui moment.

Datele anuale privind numărul salariaților din economie și câștigul salarial mediu în economie sunt preluate din publicația INS *Câștigurile salariale și costul forței de muncă*.

CORE1 reprezintă o măsură a inflației de bază, care reflectă variația prețurilor libere; indicele CORE1 se calculează pe baza IPC total, din care se exclud prețurile administrate.

CORE2 reprezintă o măsură a inflației de bază, care reflectă variația prețurilor libere și cu volatilitate relativ redusă; indicele CORE2 se calculează pe baza IPC total din care se exclud prețurile administrate și cele cu volatilitate ridicată (legume, fructe, ouă, combustibili).

CORE2 ajustat reprezintă o măsură a inflației de bază, care elimină din calculul IPC total o serie de prețuri asupra cărora influența politicii monetare (prin gestionarea cererii agregate) este puțin semnificativă sau nulă: cele administrate, volatile (legume, fructe, ouă, combustibili), ale produselor din tutun și ale băuturilor alcoolice.

Datele anuale privind măsurile inflației de bază sunt obținute pe baza calculului BNR.

Indicele armonizat al prețurilor de consum (IAPC) este obținut conform metodologiei utilizate de Eurostat (2015 = 100).

3. Indicatori de politică monetară

3.1. Operațiunile monetare ale Băncii Naționale a României

Operațiunile de piață monetară efectuate de BNR și facilitățile permanente acordate de către aceasta participanților eligibili sunt prevăzute în Regulamentul BNR nr. 1/2000(R1), republicat, cu modificările și completările ulterioare.

Volumul operațiunilor de piață monetară efectuate de către BNR este prezentat sub forma volumelor medii zilnice atât pentru tranzacțiile din cursul perioadei de referință (date flux), cât și pentru soldul acestora (date stoc). Rata medie a dobânzii în luna de raportare se calculează ca medie aritmetică ponderată cu volumul tranzacțiilor a ratelor dobânzii aplicate operațiunilor de flux/stoc.

3.2. Facilitățile permanente acordate participanților eligibili de către Banca Națională a României

Facilitățile permanente (de creditare și de depozit) acordate participanților eligibili de către BNR sunt accesate la inițiativa acestora.

Rata dobânzii pentru facilitatea marginală de credit este rata la care participanții eligibili pot obține lichiditate pe termen foarte scurt (*overnight*). Rata dobânzii pentru facilitatea marginală de depozit este rata la care participanții eligibili pot să își plaseze resursele excedentare la BNR, la sfârșitul zilei (*overnight*). Începând cu data de 7 mai 2008, nivelurile ratelor dobânzii la facilitățile permanente sunt stabilite într-un coridor simetric față de rata dobânzii de politică monetară. Coridorul a fost îngustat treptat de la ± 4 puncte procentuale până la nivelul de $\pm 0,5$ punct procentual față de rata dobânzii de politică monetară începând cu 23 martie 2020.

3.3. Rezervele minime obligatorii

Rezervele minime obligatorii (RMO) sunt disponibilități bănești ale instituțiilor de credit, în lei și în valută, păstrate în conturi deschise la Banca Națională.

Baza de calcul a RMO se determină ca nivel mediu zilnic (pe perioada de observare) al soldurilor elementelor de pasiv în lei și în valută din bilanțurile băncilor (cu excepția pasivelor interbancare, a obligațiilor către BNR și a capitalurilor proprii). Perioada de observare și cea de aplicare au durata de o lună, fiind succesive; prima dintre ele reprezintă intervalul cuprins între data de 24 a lunii precedente și data de 23 a lunii curente. Ratele RMO pot fi diferențiate atât în funcție de moneda de constituire, cât și în funcție de scadența reziduală a elementelor incluse în baza de calcul (mai mică sau mai mare de 2 ani). RMO se constituie ca nivel mediu zilnic al disponibilităților menținute pe parcursul perioadei de aplicare în conturile deschise la BNR.

4. Baza monetară

Începând cu luna decembrie 2014, datele pentru elaborarea indicatorilor monetari sunt raportate conform prevederilor Regulamentului BCE/2013/33, implementat de BNR în cadrul titlului I, capitolul II, din Regulamentul BNR nr. 4/2014 privind raportarea de date și informații statistice la Banca Națională a României, cu modificările și completările ulterioare, denumit în continuare Regulament.

5. Bilanțurile monetare ale instituțiilor financiare monetare

Conform metodologiei SEC 2010 (Sistemul european de conturi naționale și regionale din Uniunea Europeană), instituțiile financiare monetare cuprind următoarele sectoare instituționale: (i) banca centrală (S121) – Banca Națională a României; (ii) societăți care acceptă depozite, exclusiv banca centrală (S122) – instituții de credit și societăți care acceptă depozite, altele decât instituțiile de credit, în cele din urmă fiind incluse: (a) societăți și cvasisocietăți financiare, cu excepția celor clasificate în subsectoarele bancă centrală și fonduri de piață monetară, care sunt implicate în principal în intermediere financiară și a căror activitate constă în primirea de depozite și/sau substitute apropiate pentru depozite de la unități instituționale, nu numai de la instituții financiare monetare, acordarea de împrumuturi și/sau efectuarea de investiții în titluri de natura datoriei și (b) instituții emitente de monedă electronică a căror activitate principală constă în servicii de intermediere financiară sub forma emiterii de monedă electronică; (iii) fonduri de piață monetară (S123) – societăți financiare care emit acțiuni sau unități ale fondurilor de investiții drept substitut pentru depozite și investesc în principal în acțiuni/unități ale fondurilor de investiții monetare, titluri pe termen scurt de natura datoriei și/sau depozite, urmărind obiectivul de investiții de menținere a principalului fondului și de oferire a unui randament corespunzător ratei dobânzii instrumentelor de piață monetară.

În bilanțurile monetare ale instituțiilor financiare monetare dobânda de încasat/de plătit aferentă activelor și pasivelor financiare, acumulată și care nu a ajuns la scadență, se înregistrează la poziția „Alte active”/„Alte pasive”.

5.2. Bilanțul monetar agregat al altor instituții financiare monetare

În bilanțul monetar agregat al altor instituții financiare monetare sunt cuprinse activele și pasivele bilanțiere ale instituțiilor de credit (bănci persoane juridice române, sucursale ale instituțiilor de credit străine, organizații cooperatiste de credit), ale fondurilor de piață monetară, precum și ale instituțiilor emitente de monedă electronică.

5.3. Bilanțul consolidat net al instituțiilor financiare monetare (BNR și alte instituții financiare monetare)

Bilanțul consolidat net al instituțiilor financiare monetare este format din agregarea bilanțului monetar al Băncii Naționale a României cu bilanțul monetar agregat al altor instituții financiare monetare (instituții de credit, fonduri de piață monetară și instituții emitente de monedă electronică), în care relațiile în cadrul și dintre aceste sectoare instituționale au fost tratate pe baze nete.

6. Masa monetară M3 și contrapartidele acesteia

Definirea agregatelor monetare s-a realizat conform metodologiei Băncii Centrale Europene.

Masa monetară în sens restrâns (M1) include numerarul în circulație (bancnote și monede), precum și depozitele care pot fi imediat convertibile în numerar sau utilizate pentru plăți prin transfer bancar, denumite depozite *overnight*.

Masa monetară intermediară (M2) cuprinde masa monetară în sens restrâns (M1), la care se adaugă depozitele cu durata inițială de până la doi ani inclusiv și depozitele rambursabile după notificare la cel mult 3 luni inclusiv.

Masa monetară în sens larg (M3) cuprinde masa monetară intermediară (M2), la care se adaugă instrumentele financiare tranzacționabile emise de sectorul instituțiilor financiare monetare, instrumente ale pieței monetare, în special acțiunile/unitățile fondurilor de piață monetară și împrumuturile din operațiuni *repo* (un grad sporit de lichiditate face ca aceste instrumente să fie substitute pentru depozite).

Contrapartidele masei monetare M3 sunt activele externe nete și activele interne nete.

Activele externe nete se calculează prin scăderea din activele externe a pasivelor externe. Activele externe includ: credite acordate nerezidenților; depozite plasate la nerezidenți; titluri de natura datoriei deținute (emise de nerezidenți); acțiuni deținute și alte participații de capital la nerezidenți; aurul monetar. Pasivele externe includ resursele atrase de la nerezidenți: depozite; titluri de natura datoriei emise pe piețele externe. Începând cu luna decembrie 2014, conform noilor standarde statistice internaționale (SEC 2010), alocările de DST de la FMI sunt incluse în pasivele externe.

Activele interne nete se calculează prin scăderea din activele interne a pasivelor interne (cu excepția elementelor componente ale masei monetare M3).

Activele interne includ: credite acordate rezidenților; titluri de natura datoriei deținute (emise de rezidenți); acțiuni deținute și alte participații de capital la rezidenți. Pasivele interne (excepând elementele componente ale masei monetare M3) includ resursele atrase de la rezidenți: depozite cu durată inițială mai mare de 2 ani (inclusiv depozitele rambursabile după notificare la mai mult de 3 luni); titluri de valoare negociabile cu maturitate mai mare de 2 ani emise pe piață internă; capital și rezerve.

7. Structura depozitelor atrase și a creditelor acordate de către instituțiile financiare monetare pe tipuri de sectoare instituționale

Clasificarea pe sectoare instituționale a deținătorilor și emitenților de instrumente financiare s-a efectuat pe baza metodologiei SEC 2010 și este prezentată detaliat în cadrul titlului I, capitolul I, din Regulamentul BNR nr. 4/2014 privind raportarea de date și informații statistice la Banca Națională a României, cu modificările și completările ulterioare, denumit în continuare Regulament.

Acestea sunt: societăți nefinanciare, societăți financiare (banca centrală; societăți care acceptă depozite, exclusiv banca centrală; fonduri de piață monetară; fonduri de investiții, altele decât fondurile de piață monetară; alți intermediari financiari; auxiliari financiari, instituții financiare captive și alte entități creditoare; societăți de asigurare; fonduri de pensii), administrații publice, gospodăriile populației, instituții fără scop lucrativ în serviciul gospodăriilor populației, sectorul nerezidenți.

Creditul neguvernamental (acordat sectorului privat) este creditul acordat de instituțiile de credit gospodăriilor populației și persoanelor juridice (societăți nefinanciare și instituții financiare nemonetare).

Creditul guvernamental include creditul acordat administrațiilor publice (administrația centrală, administrațiile locale, administrațiile sistemelor de asigurări sociale), precum și titlurile de natura datoriei emise de aceste sectoare instituționale. Soldul creditelor și cel al depozitelor la sfârșitul lunii de referință nu includ dobânda de încasat/de plătit acumulată și care nu a ajuns la scadență. Soldul creditelor la sfârșitul lunii de referință include creditele neperformante.

Indicatorii aferenți sectorului gospodăriile populației includ și sectorul instituții fără scop lucrativ în serviciul gospodăriilor populației.

7.1. Depozitele rezidenților clienți neguvernamentali

Sunt incluse conturile curente, depozitele la vedere și toate depozitele la termen indiferent de scadență.

Soldul depozitelor la sfârșitul lunii de referință nu include dobânda de plătit acumulată și care nu a ajuns la scadență.

8. Activele și pasivele fondurilor de investiții, altele decât fondurile de piață monetară

Fondurile de investiții sunt definite la art.1 din Regulamentul (UE) nr. 1073/2013 al Băncii Centrale Europene din 18 octombrie 2013 privind statisticile referitoare la activele și pasivele fondurilor de investiții (reformare) (BCE/2013/38), implementat de BNR în cadrul titlului I, capitolul V, din Regulamentul BNR nr. 4/2014 privind raportarea de date și informații statistice la Banca Națională a României, cu modificările și completările ulterioare, denumit în continuare Regulament, ca fiind organisme de plasament colectiv care investesc în active financiare și/sau nefinanciare, în măsura în care obiectivul lor este investirea capitalului obținut de la public.

Nu sunt incluse în această categorie fondurile de pensii și fondurile de piață monetară.

Până în luna decembrie 2014, datele privind activele și pasivele fondurilor de investiții, altele decât fondurile de piață monetară, au fost raportate conform prevederilor Regulamentului (CE) nr. 958/2007 al Băncii Centrale Europene din 27 iulie 2007 privind statisticile referitoare la activele și pasivele fondurilor de investiții (BCE/2007/8), implementat de BNR în cadrul titlului I, capitolul V, din Regulamentul BNR nr. 31/2011.

Datele privind activele și pasivele fondurilor de investiții, altele decât fondurile de piață monetară, sunt publicate în termeni de stocuri lunare agregate. Modificările lunare ale stocurilor pot fi datorate tranzacțiilor financiare, reevaluărilor datorate variațiilor prețului și ale cursului de schimb sau reclasificărilor și altor ajustări statistice.

În statistica activelor și pasivelor fondurilor de investiții, altele decât fondurile de piață monetară, dobânda de încasat/de plătit aferentă creditelor și depozitelor, acumulată și care nu a ajuns la scadență, se înregistrează la poziția „Alte active”/„Alte pasive”.

Valoarea titlurilor de natura datoriei deținute include creanța atașată. Indicatorii aferenți sectorului gospodăriile populației includ și sectorul instituții fără scop lucrativ în serviciul gospodăriilor populației.

Categoriile de instrumente care se regăsesc în activele și pasivele fondurilor de investiții, altele decât fondurile de piață monetară, precum și clasificarea contrapartidei acestora pe sectoare instituționale sunt armonizate complet cu metodologia Sistemului european de conturi naționale și regionale din Uniunea Europeană (SEC 2010).

9. Situația activelor și pasivelor bilanțiere ale instituțiilor financiare nebancale înscrise în Registrul general

Începând cu 31 martie 2008 și până la 31 decembrie 2014 (inclusiv), datele privind instituțiile financiare nebancale au fost raportate conform metodologiei stabilite prin Orientarea Băncii Centrale Europene nr. 23/2009 de modificare a Orientării BCE nr. 9/2007 privind statistica monetară și statistica privind instituțiile și piețele financiare. Această metodologie a fost implementată în cadrul titlului I, capitolul IV „Statistici privind activele și pasivele bilanțiere ale instituțiilor financiare nebancale”, din Regulamentul BNR nr. 31/2011 privind raportarea de date și informații statistice la Banca Națională a României, modificat și completat prin Regulamentul nr. 3/2013.

Începând cu perioada de referință 31 martie 2015, datele privind instituțiile financiare nebancale sunt raportate conform metodologiei stabilite prin Orientarea Băncii Centrale Europene nr. 15/2014 privind statistica monetară și statistica privind instituțiile și piețele financiare (reformare), cu modificările și completările ulterioare. Această metodologie a fost implementată în cadrul titlului I, capitolul IV „Statistici privind activele și pasivele bilanțiere ale instituțiilor financiare nebancale”, din Regulamentul BNR nr. 4/2014 privind raportarea de date și informații statistice la Banca Națională a României, cu modificările și completările ulterioare. Clasificarea activelor și pasivelor bilanțiere pe categorii de instrumente financiare și sectoare instituționale este structurată pe baza metodologiei Sistemului european de conturi naționale și regionale din Uniunea Europeană (SEC 2010).

Structura bilanțieră pe tipuri de instituții financiare nebancale este în conformitate cu activitățile de creditare reglementate prin Legea nr. 93/2009 privind instituțiile financiare nebancale și cu cele declarate în Registrul general.

Pe baza datelor transmise de către instituțiile financiare nebancale și conform necesităților de analiză, clasificarea creditelor este realizată pe sectoare instituționale (gospodăriile populației, societăți nefinanciare, alte sectoare și nerezidenți), pe tipuri de finanțare (consum, locuințe și alte scopuri), după scadența inițială (cu scadență până la 1 an, cu scadență mai mare de 1 an și până la 5 ani inclusiv și cu scadența mai mare de 5 ani) și pe monede (lei, euro și alte valute).

În statistica activelor și pasivelor bilanțiere ale instituțiilor financiare nebancale, dobânda de încasat/de plătit aferentă creditelor și depozitelor, acumulată și care nu a ajuns la scadență, se înregistrează la poziția „Alte active”/„Alte pasive”.

10. Ratele dobânzilor practicate de instituțiile de credit

Începând cu luna decembrie 2014, ratele dobânzilor aferente creditelor/depozitelor și ratele dobânzilor aferente contractelor noi de credit/depozit se determină potrivit prevederilor Regulamentului (UE) nr. 1072/2013 al Băncii Centrale Europene din 24 septembrie 2013 privind statisticile referitoare la ratele dobânzii practicate de instituțiile financiare monetare (reformare) (BCE/2013/34), implementat de BNR în cadrul titlului I, capitolul III din Regulamentul BNR nr. 4/2014 privind raportarea de date și informații statistice la Banca Națională a României, cu modificările și completările ulterioare, denumit în continuare Regulament.

Până în luna decembrie 2014, ratele dobânzilor aferente creditelor/depozitelor existente în sold și ratele dobânzilor aferente contractelor noi de credit/depozit au fost determinate potrivit prevederilor Regulamentului (CE) nr. 63/2002 al Băncii Centrale Europene din 20 decembrie 2001 privind statisticile referitoare la ratele dobânzilor practicate de instituțiile financiare monetare pentru depozitele constituite de gospodării și societățile nefinanciare și creditele acordate acestora (BCE/2001/18), modificat prin Regulamentul (CE) nr. 290/2009 al Băncii Centrale Europene din 31 martie 2009 (BCE/2009/7), implementat de BNR în cadrul titlului I, capitolul III din Regulamentul BNR nr. 31/2011 privind raportarea de date și informații statistice la Banca Națională a României, modificat și completat prin Regulamentul BNR nr. 3/2013.

Rata dobânzilor se calculează ca medie aritmetică a ratelor anualizate ale dobânzilor, ponderate cu soldul la sfârșitul lunii de referință al creditelor/depozitelor, respectiv valoarea contractelor noi de credit/depozit din luna de referință.

În baza de calcul a ratelor dobânzii aferente creditelor existente în sold la sfârșitul lunii de referință nu sunt incluse creditele neperformante și creditele destinate restructurării datoriei acordate la rate de dobândă sub condițiile pieței.

În baza de calcul a ratelor dobânzii aferente contractelor noi de credit nu sunt incluse creditele acordate pe descoperit de cont, creditele reînnoibile automat (*revolving*), creanțele aferente cardurilor de credit, creditele neperformante și creditele destinate restructurării datoriei, acordate la rate de dobândă sub condițiile pieței.

Soldul creditelor și depozitelor la sfârșitul lunii de referință, precum și volumul contractelor noi de credit/depozit încheiate în cursul lunii de referință nu includ dobânda de încasat/de plătit acumulată și care nu a ajuns la scadență.

Rata anualizată a dobânzii reprezintă rata dobânzii care este stabilită individual de comun acord de agentul raportor și de client pentru un depozit sau un credit, calculată în termeni anuali și exprimată în procente pe an.

Conform prevederilor Regulamentului, ratele dobânzilor se determină pentru sectoarele instituționale: societăți nefinanciare, gospodăriile populației și instituții fără scop lucrativ în serviciul gospodăriilor populației (indicatorii aferenți sectorului gospodăriilor populației includ și sectorul instituții fără scop lucrativ în serviciul gospodăriilor populației), pentru categoriile bilanțiere: credite (total), credite acordate pe descoperit de cont (*overdrafts*), credite reînnoibile automat (*revolving*), creanțe aferente cardurilor de credit (extinse și de oportunitate), credite pentru locuințe, credite pentru consum, credite pentru alte scopuri (care includ și creditele pentru dezvoltarea afacerilor acordate persoanelor fizice autorizate și asociațiilor familiale), depozite *overnight*, depozite rambursabile după notificare, depozite la termen și împrumuturi din operațiuni *repo*.

11. Indicatori de risc bancar

11.1. Principalii indicatori de prudențialitate

La 1 ianuarie 2014, prevederile Ordinului BNR nr. 13/2011 privind raportarea cerințelor minime de capital pentru instituțiile de credit au fost abrogate implicit, odată cu instituirea noului cadru normativ european CRD IV (Directiva 2013/36/UE și Regulamentul (UE) nr. 575/2013). Indicatorii publicați începând cu luna iunie 2014 au la bază informațiile transmise de bănci conform prevederilor Regulamentului de punere în aplicare (UE) nr. 680/2014 al Comisiei de stabilire a unor standarde tehnice de punere în aplicare cu privire la raportarea în scopuri de supraveghere a instituțiilor în conformitate cu Regulamentul (UE) nr. 575/2013 al Parlamentului European și al Consiliului. În acest sens, potrivit articolului 92 alineatul (2) al Regulamentului (UE) nr. 575/2013, instituțiile își calculează ratele capitalului după cum urmează: (a) rata fondurilor proprii de nivel 1 de bază reprezintă fondurile proprii de nivel 1 de bază ale instituției exprimate ca procent din valoarea totală a expunerii la risc; (b) rata fondurilor proprii de nivel 1 reprezintă fondurile proprii de nivel 1 ale instituției exprimate ca procent din valoarea totală a expunerii la risc; (c) rata fondurilor proprii totale (denumită anterior indicatorul de solvabilitate) reprezintă fondurile proprii ale instituției exprimate ca procent din valoarea totală a expunerii la risc.

Efectul de levier măsoară gradul în care băncile își finanțează activitatea din surse proprii și a fost determinat, potrivit definiției BNR până la finele lunii decembrie 2013, ca raport între fondurile proprii de nivel 1 și valoarea medie a activelor. Odată cu intrarea în vigoare a Regulamentului de punere în aplicare (UE) nr. 680/2014, indicatorul face parte din pachetul de raportare potrivit standardelor tehnice menționate și este raportat ca atare de instituțiile de credit. Astfel, instituțiile își calculează indicatorul efectului de levier în conformitate cu metodologia prevăzută de Regulamentul (UE) nr. 575/2013, prin împărțirea indicatorului de măsurare a capitalului (fonduri proprii de nivel 1) la indicatorul de măsurare a expunerii totale a instituției (suma valorilor expunerilor tuturor activelor și ale elementelor extrabilanțiere care nu au fost deduse la stabilirea indicatorului de măsurare a capitalului).

Începând cu ianuarie 2012, odată cu modificările aduse cadrului de reglementare, prin alinierea planului de conturi și a sistemului de raportare financiară și prudențială la noile reguli impuse de trecerea la IFRS, unii indicatori de evaluare a calității portofoliilor de credite determinați pe baza situațiilor financiare (care aveau la numărător poziția „creanțe restante și îndoielnice”) nu au mai putut fi calculați, fiind în consecință înlocuiți cu următorii indicatori: (i) creanțe depreciate ale clientelei nebancaire (valoare netă)/total portofoliu credite aferente clientelei nebancaire (valoare netă); (ii) creanțe depreciate ale clientelei nebancaire (valoare netă)/total active (valoare netă) și (iii) creanțe depreciate ale clientelei nebancaire (valoare netă)/total datorii.

Potrivit prevederilor Ordinului BNR nr. 27/2010 pentru aprobarea Reglementărilor contabile conforme cu Standardele Internaționale de Raportare Financiară aplicabile instituțiilor de credit, în vigoare începând cu 1 ianuarie 2012, cu modificările și completările ulterioare, principalele elemente care au condus la apariția indicatorilor menționați au fost:

- (a) gruparea diferită a posturilor de activ și de pasiv;
- (b) restructurarea conturilor de „creanțe restante” și „creanțe îndoielnice” conform cerințelor de prezentare IFRS și de raportare FINREP (sistem de raportare financiară în scopuri de supraveghere prudențială la nivel individual, stabilit prin Ordinul BNR nr. 3/2011). Astfel, în timp ce „creanțele restante” cuprindeau, potrivit reglementărilor contabile anterioare, doar sumele nerambursate la scadență, restul creditului fiind evidențiat în conturile curente,

în conformitate cu regulile IFRS se consideră restantă valoarea integrală a creditului de rambursat (principal, dobânzi, sume de amortizat). În cazul „creanțelor îndoielnice”, conținutul acestora viza numai creanțele trecute în litigiu, în timp ce potrivit IFRS a apărut noțiunea de „creanțe depreciate” reprezentând active pentru care există un indiciu obiectiv de depreciere (evenimente generatoare de pierderi, cum ar fi creșterea ratei șomajului în aria geografică a debitorilor, o scădere a prețurilor proprietăților imobiliare pentru ipotecă în domeniile relevante, date observabile care arată că există o scădere cuantificabilă în viitoarele fluxuri de trezorerie estimate) și în cadrul cărora se regăsesc inclusiv acele creanțe care nu înregistrează încă restanțe sau nu se află în litigiu;

- (c) introducerea obligatorie a metodei ratei efective a dobânzii în cazul aplicării IFRS (anterior fiind opțională, alături de metoda liniară) pentru eșalonarea sumelor aferente randamentului efectiv al unui instrument financiar, cu impact asupra valorii elementelor de activ;
- (d) introducerea unor conturi noi reprezentând „sume de amortizat”, pentru reflectarea acelor sume, altele decât dobânzile, care sunt avute în vedere la calculul ratei efective a dobânzii (de exemplu, comisioanele încasate);
- (e) repunerea în bilanț, în contextul trecerii la IFRS, a sumelor reprezentând „Creanțe scoase din activ urmărite în continuare” și „Debitori din penalități pretinse” înregistrate extrabilanțier (cu constituirea corespunzătoare a ajustărilor pentru pierderi din depreciere și păstrarea în bilanț până când respectivele active nu vor mai produce beneficii viitoare).

Rata creditelor neperformante reprezintă principalul indicator de evaluare a calității portofoliilor de credite.

În urma intrării în vigoare a standardului tehnic de raportare a expunerilor restructurate și neperformante emis de Autoritatea Bancară Europeană (ABE)¹, implementat în legislația națională în raportările FINREP la nivel individual, standard care armonizează definițiile aplicabile la nivelul Uniunii Europene, metodologia de calcul a „ratei creditelor neperformante” a fost revizuită în sensul corelării acesteia cu metodologia ABE.

Potrivit definiției ABE introduse la nivelul raportărilor financiare consolidate de Regulamentul de punere în aplicare (UE) nr. 227/2015 de modificare a Regulamentului (UE) nr. 680/2014 „expunerile neperformante sunt cele care îndeplinesc oricare din următoarele criterii:

- (a) sunt expuneri semnificative cu scadența depășită cu peste 90 de zile;
- (b) se consideră că, în lipsa executării garanției reale, este improbabil ca debitorul să își achite integral obligațiile din credite, indiferent de existența oricărei sume restante sau de numărul de zile de întârziere de plată”.

Odată cu implementarea, începând cu 1 ianuarie 2018, a noului standard contabil IFRS 9 și în conformitate cu prevederile Ordinului BNR nr. 9/2017, indicatorul „rata creditelor neperformante potrivit definiției ABE” se calculează ca raport între valoarea contabilă brută aferentă creditelor și avansurilor neperformante (formularul F18.00, liniile 70, 191 și 221, coloana 60) și totalul valorii contabile brute aferente creditelor și avansurilor (formularul F18.00, liniile 70, 191 și 221, coloana 10).

Referitor la lichiditate, băncile au obligația determinării indicatorului de lichiditate, calculat ca raport între lichiditatea efectivă și lichiditatea necesară, pe fiecare bandă de scadență (până la

¹ Regulamentul de punere în aplicare (UE) nr. 2015/227 al Comisiei din 9 ianuarie 2015 de modificare a Regulamentului de punere în aplicare (UE) nr. 680/2014 de stabilire a unor standarde tehnice de punere în aplicare cu privire la raportarea în scopuri de supraveghere a instituțiilor în conformitate cu Regulamentul (UE) nr. 575/2013 al Parlamentului European și al Consiliului.

1 lună, între 1 lună și 3 luni, între 3 și 6 luni, între 6 și 12 luni și peste 12 luni). Prevederile respective se găsesc în prezent în Regulamentul BNR nr. 25/2011 privind lichiditatea instituțiilor de credit (în vigoare din ianuarie 2012). Instituțiile de credit trebuie să mențină în permanență indicatorul de lichiditate, calculat pentru totalitatea operațiunilor în echivalent lei, cel puțin la nivelul 1 pentru benzile de scadență de până la 1 lună, între 1 lună și 3 luni, între 3 și 6 luni și între 6 și 12 luni. De asemenea, potrivit dispozițiilor din cadrul de reglementare european, instituțiile de credit calculează și raportează la Banca Națională a României indicatorul de acoperire a necesarului de lichiditate (*Liquidity Coverage Ratio* – LCR). Astfel, conform art. 4 din Regulamentul delegat (UE) 2015/61 al Comisiei de completare a Regulamentului (UE) nr. 575/2013 al Parlamentului European și al Consiliului în ceea ce privește cerința de acoperire a necesarului de lichiditate pentru instituțiile de credit, indicatorul menționat se calculează ca raport între rezerva de lichidități a unei instituții de credit și ieșirile sale nete de lichidități în decursul unei perioade de criză de 30 de zile calendaristice și se exprimă ca procent. Instituțiile de credit trebuie să mențină un indicator de acoperire a necesarului de lichiditate de cel puțin 100 la sută. Frecvența, formatul și instrucțiunile de raportare au fost stabilite prin Regulamentul de punere în aplicare (UE) nr. 680/2014 de stabilire a unor standarde tehnice de punere în aplicare cu privire la raportarea în scopuri de supraveghere a instituțiilor referitoare la cerința de acoperire a necesarului de lichiditate.

11.2. Informații de risc de credit

11.3. Credite acordate și angajamente asumate de instituțiile de credit

11.4. Credite acordate de instituțiile de credit

11.5. Restanțe mai mari de 30 de zile înregistrate de persoanele fizice

Restanțele mai mari de 30 de zile înregistrate de persoanele fizice sunt raportate de Biroul de Credit pe baza datelor furnizate de instituțiile de credit și de instituțiile financiare nebancale participante la Sistemul Biroului de Credit. În cadrul acestor raportări, suma restantă înregistrată de Biroul de Credit reprezintă valoarea datoriei restante (principal, dobândă și dobândă penalizatoare) aferente creditului respectiv, exprimată în valuta creditului.

11.6. Credite acordate și angajamente asumate de IFN + IEME + IP

11.7. Credite acordate de IFN + IEME + IP

Informația de risc de credit cuprinde datele de identificare a unui debitor, persoană fizică sau persoană juridică nebancaară, și operațiunile în lei și în valută prin care persoanele declarante se expun la risc față de acel debitor prin: a) acordarea de credite; b) asumarea de angajamente de către persoana declarantă în numele debitorului.

Informația de risc de credit se referă la expunerea fiecărei persoane declarante față de un debitor, expunere egală sau mai mare de 20 000 lei.

Forma de proprietate a beneficiarului de credite a fost stabilită conform Ordinului în vigoare al ministrului finanțelor pentru aprobarea Sistemului de raportare contabilă a operatorilor economici (Nomenclator forme de proprietate); tipul de credit acordat persoanelor fizice și juridice nebancale (tip de risc) este conform Reglementărilor contabile conforme cu standardele internaționale de raportare financiară, aplicabile instituțiilor de credit, și Reglementărilor contabile conforme cu directivele europene; moneda în care a fost acordat creditul, în conformitate cu normele internaționale în vigoare; activitatea beneficiarului de credite s-a stabilit conform Ordinului Președintelui Institutului Național de Statistică nr. 337/2007 privind actualizarea CAEN. Grupările răspund necesităților de analiză ale BNR.

În tabelele 11.2., 11.3., 11.4., 11.6. și 11.7. se regăsesc informații de risc de credit raportate la CRC. Lunar se actualizează seriile de date corespunzătoare ultimelor 84 de luni.

11.8. Situația instrumentelor de plată de debit refuzate

11.9. Situația titularilor de cont care au generat incidente de plată

În tabelele 11.8. și 11.9. se regăsesc informații privind instrumentele de plată refuzate înregistrate în baza de date a Centralei Incidentelor de Plăți, respectiv situația titularilor de cont care au generat incidente de plată cu securi, cambii și bilete la ordin.

În cazul numărului de titulari, valorile lunare reprezintă numărul de titulari de cont raportați în luna respectivă la Centrala Incidentelor de Plăți. Suma aritmetică a titularilor de cont din mai multe luni nu reprezintă numărul titularilor de cont raportați o singură dată la Centrala Incidentelor de Plăți, deoarece același titular de cont poate fi raportat cu incidente de plăți în mai multe luni.

12. Indicatori ai pieței monetare

12.1. Operațiuni interbancare

Conform Normei BNR nr. 14 din 1 noiembrie 2007 pentru modificarea și completarea Normei BNR nr. 4/1995 privind funcționarea pieței monetare interbancare, BUBID și BUBOR se modifică în ROBID și ROBOR: (i) ROBID – Rata dobânzii pentru operațiunile de atragere de fonduri; (ii) ROBOR – Rata dobânzii pentru operațiunile de plasare de fonduri.

13. Indicatori ai pieței valutare

13.1. Piața valutară interbancară

Volumul lunar al tranzacțiilor pe piața valutară interbancară se determină prin însumarea nivelurilor zilnice ale tranzacțiilor, nivelul zilnic reprezentând maximumul dintre volumul vânzărilor și cel al cumpărărilor.

Volumul mediu anual al tranzacțiilor valutare se determină ca medie aritmetică a volumului tranzacțiilor valutare lunare.

Cursul de schimb mediu lunar (EUR/RON și USD/RON) reprezintă media aritmetică simplă a cursurilor valutare zilnice calculate și publicate de Banca Națională a României în fiecare zi bancară, la orele 13:00, pe baza cotațiilor societăților bancare autorizate să efectueze operațiuni pe piața valutară. Cursul de schimb mediu anual (EUR/RON și USD/RON) se calculează ca medie aritmetică simplă a cursurilor medii lunare.

14. Indicatori ai pieței de capital

14.1. Bursa de Valori București – Piața reglementată

Indicele Bursei de Valori București, BET (*Bucharest Exchange Trading*) este primul indice oficial introdus la BVB și este calculat ca o medie ponderată (cu capitalizarea *free-float*-ului) a prețurilor titlurilor aflate în portofoliul indicelui. Numărul societăților incluse în coșul indicelui BET este variabil, cu un minim de 10 companii și un maxim de 15 companii.

În cazul BET, din societățile care pot intra în componența coșului sunt excluse societățile de investiții financiare. De asemenea, pentru a evita un impact semnificativ exercitat de evoluția unui număr mic de societăți asupra valorilor indicelui, ponderea unei societăți este limitată la maximum 20 la sută.

Indicele BET-FI este primul indice sectorial dezvoltat de BVB și a fost calculat inițial pentru cele 5 SIF înscrise la cota bursei, urmând să includă toate societățile de investiții financiare care vor fi listate ulterior. Metodologia de calcul este identică cu cea aplicată pentru calculul indicelui BET.

Indicii BET-XT și BET-NG au fost lansați la data de 1 iulie 2008, metodologiile de calcul fiind similare celor aplicate în cazul indicilor bursieri menționați anterior. Indicele BET-XT monitorizează evoluția celor mai lichide 25 de companii tranzacționate în segmentul de piață reglementată, inclusiv SIF-urile, ponderea maximă a unui simbol fiind stabilită la 15 la sută.

Indicele BET-NG este un indice sectorial și reflectă evoluția prețurilor acțiunilor companiilor tranzacționate pe piața reglementată BVB, al căror domeniu principal de activitate este asociat cu sectorul energetic și utilitățile aferente acestuia. Ponderea maximă a unui simbol în indice este de 30 la sută.

Indicele BET Plus, introdus din 23 iunie 2014, reflectă evoluția companiilor românești listate pe piața reglementată a BVB care îndeplinesc criteriile minime de selecție (referitoare la lichiditate și la valoarea acțiunilor aferente *free-float*-ului), cu excepția societăților de investiții financiare. Similar celorlalți indici dezvoltați de BVB, metodologia indicelui BET Plus ia în considerare tranzacțiile înregistrate în cadrul secțiunii de piață principală (*Regular*).

Indicele ROTX (*Romanian Traded Index*) reflectă, în timp real, mișcarea acțiunilor *blue chip* tranzacționate la BVB. Numărul acțiunilor ce sunt incluse în portofoliul indicelui ROTX nu este fix, criteriile principale de selecție fiind lichiditatea și capitalizarea bursieră. Calculat în lei, euro și dolari SUA și diseminat în timp real de Bursa de Valori din Viena (Wiener Börse AG), ROTX este proiectat ca un indice tranzacționabil, putând fi folosit ca activ suport pentru produse derivate și structurate.

15. Indicatori ai balanței de plăți și poziției investiționale internaționale a României

În anul 2019, statisticile sectorului extern aferente perioadei 2013-2018 au fost actualizate în contextul Politicii europene armonizate de revizuire a statisticilor macroeconomice, care stabilește regulile și principiile standard de revizuire a datelor statistice pentru statele membre ale UE. Scopul general al revizuirii *benchmark* este de a include în seriile statistice informații noi, îmbunătățite, sau de a li se asigura conformitatea cu noi standarde metodologice internaționale sau regulamente europene.

15.1. Balanța de plăți

Balanța de plăți reprezintă sinteza tranzacțiilor economice și financiare ale României cu restul lumii, pe o perioadă de timp determinată, referitoare la bunuri, servicii, venituri primare, transferuri fără contraprestație (donații, ajutoare și altele asemenea), precum și la creanțe și obligații financiare. Principalele componente ale balanței de plăți sunt: contul curent, contul de capital și contul financiar.

a) Cadrul legal național: (i) Legea nr. 312/2004 privind Statutul BNR – potrivit art. 9 alin. (2), Banca Națională a României are atribuția legală de a elabora balanța de plăți; (ii) Legea nr. 226/2009 a organizării și funcționării statisticii oficiale în România – art. 6 (3), art.6 (4) și art. 6 (5); (iii) Regulamentul BNR nr. 4/2014 privind raportarea de date și informații statistice la Banca Națională a României, cu modificările și completările ulterioare.

b) Cadrul legal internațional: (i) Regulamentul (CE) nr. 184/2005 al Parlamentului European și al Consiliului privind statisticile comunitare ale balanței de plăți, ale comerțului internațional cu servicii și ale investițiilor străine directe, cu modificările și completările ulterioare; (ii) Orientările BCE 23/2011 privind cerințele de raportare statistică ale Băncii Centrale Europene în domeniul statisticilor externe, cu modificările și completările ulterioare.

c) Standardul metodologic internațional pentru elaborarea balanței de plăți este asigurat de *Manualul FMI Balanța de plăți și poziția investițională internațională*, ediția a VI-a (BPM6). Pentru a asigura coerența între statisticile macroeconomice internaționale, manualul BPM6 a fost elaborat în concordanță cu actualizarea definiției OCDE *benchmark* a investițiilor străine directe (BD4-2008), precum și a Sistemului Conturilor Naționale (SCN 2008).

d) Surse de date: (i) cercetări statistice directe pe bază de eșantion sau exhaustive, cu frecvență trimestrială, privind Investițiile străine directe, Comerțul internațional cu servicii și Alte informații financiare în relația cu nerezidenții ; (ii) date colectate lunar de la instituțiile de credit, în baza Regulamentului BNR nr. 4/2014 privind raportarea de date și informații statistice la Banca Națională a României, cu modificările și completările ulterioare, privind tranzacțiile cu nerezidenții efectuate în nume și cont propriu; (iii) sistemul de colectare de date „titlu cu titlu” privind deținerile și emisiunile de titluri de valoare; (iv) statistica monetară; (v) statistica comerțului internațional cu bunuri; (vi) surse administrative; (vii) estimări lunare referitoare, în principal, la poziții din balanța de plăți pentru care datele sunt disponibile trimestrial.

e) Concepte și definiții

I. Contul curent reflectă furnizarea sau achiziționarea de resurse reale de către economia României către sau de la restul lumii, precum și tranzacții unilaterale, fără contraprestație economică.

Contul curent este subdivizat în: bunuri, servicii, venituri primare, venituri secundare.

Tranzacțiile înregistrate pe credit exprimă partea din produsul intern al economiei raportoare furnizat altor economii (export de bunuri și servicii), venituri din utilizarea factorilor de producție în procesul de producție desfășurat în străinătate (venituri din muncă și venituri din investiții), precum și primirea din străinătate a unor resurse reale sau financiare fără contraprestație economică.

Tranzacțiile înregistrate pe debit reflectă achiziția de bunuri și servicii din străinătate (import), venituri cuvenite nerezidenților pentru utilizarea de factori de producție aparținând acestora, acordarea de resurse reale sau financiare fără contraprestație economică nerezidenților.

I.1. Bunuri – reflectă tranzacții internaționale de export/import care implică schimbul de proprietate asupra bunului respectiv, spre deosebire de tranzacțiile de export/import reflectate în statistica comerțului internațional cu bunuri produsă de INS (care surprinde mișcarea fizică a bunurilor: „expedieri/introduceri”).

Se elimină din statistica comerțului cu bunuri valoarea bunurilor care trec frontiera, dar nu își schimbă proprietarul (bunuri pentru prelucrare, identificate după natura tranzacției), dar se adaugă valoarea netă a serviciilor de prelucrare (procesare), care se înregistrează la poziția „Servicii de prelucrare a bunurilor”.

I.1.1. Mărfuri generale – exportul și importul de bunuri care fac obiectul unui transfer de proprietate între rezidenți și nerezidenți și care trec frontiera țării. Datele sunt exprimate în valori FOB. Importurile FOB se calculează de BNR pe baza coeficientului de transformare CIF/FOB determinat de INS.

I.1.2. Merchanting – cumpărarea de bunuri de către rezidenți de la nerezidenți, urmată de revânzarea bunurilor respective către alți nerezidenți, fără ca bunurile să treacă frontiera țării. Achiziționarea de bunuri este înregistrată ca export negativ de bunuri. Vânzarea bunurilor este înregistrată ca export pozitiv de bunuri. Diferența între prețul de vânzare și prețul de cumpărare este evidențiată la poziția „Merchanting – export net de bunuri”. Tranzacțiile se înregistrează la valoarea de piață.

I.2. Servicii – reprezintă rezultatul activităților economice care modifică starea unor unități consumatoare (persoane fizice, persoane juridice sau bunuri economice) sau care facilitează schimbul de produse sau active financiare.

I.2.1. Servicii de prelucrare a bunurilor aflate în proprietatea terților – includ activități precum: procesarea, asamblarea, aplicarea etichetelor, împachetarea și altele asemenea, efectuate de companii care nu sunt proprietarele bunurilor pe care le prelucrează și reflectă valoarea netă a serviciilor de procesare (aceasta poate include costuri pentru achiziționarea de materiale de către prestatorul de servicii).

I.2.2. Servicii de întreținere și reparații – se referă la reparații ale bunurilor aparținând nerezidenților, efectuate de rezidenți sau reparații ale bunurilor aparținând rezidenților, efectuate de nerezidenți. Sunt incluse reparațiile navelor, aeronavelor și ale altor echipamente de transport. Nu sunt incluse reparații ale construcțiilor și reparații ale echipamentelor IT.

I.2.3. Servicii de transport – se referă la transportul persoanelor și bunurilor dintr-un loc în altul, precum și la serviciile auxiliare și de sprijin conexe. Sunt incluse serviciile poștale și de curierat și pot fi clasificate în funcție de: (i) mijlocul de transport și de (ii) obiectul transportului (pasageri, mărfuri, alte servicii auxiliare – încărcare, descărcare, depozitare etc.).

I.2.4. Turism/Călătorii – reprezintă contravaloarea serviciilor turistice prestate nerezidenților atât pe teritoriul României, cât și în afara acestuia, respectiv contravaloarea serviciilor turistice prestate cetățenilor români în afara teritoriului României; este inclus și turismul de afaceri (cursuri, întâlniri de afaceri, conferințe, evenimente etc.). Sunt considerate servicii turistice: serviciile de cazare, serviciile de servire a mesei, serviciile de transport local, serviciile de turism cultural, divertisment, organizarea de excursii, bunurile și serviciile achiziționate de turiști/călători pe perioada sejurului (ex. suveniruri, servicii de furnizare internet la hotel etc.), serviciile medicale și serviciile educaționale care presupun deplasarea clienților (pacienți, cursanți) din țara de origine în țara în care sunt prestate serviciile.

I.2.5. Servicii de construcții – cuprind valoarea totală a lucrărilor de construcții realizate pe o perioadă mai scurtă de 1 an. Se înregistrează pe bază brută crearea, renovarea, repararea sau extinderea clădirilor, amenajărilor de natură tehnică sau a altor categorii (inclusiv drumuri, poduri, baraje etc.).

I.2.6. Servicii de asigurări și ale fondurilor de pensii – cuprind servicii de asigurări directe, servicii de reasigurare și servicii de asigurări auxiliare, servicii furnizate de fondurile de pensii. Sunt evaluate prin comisioanele incluse în totalul primelor și nu prin valoarea totală a primelor.

I.2.7. Servicii financiare – includ serviciile furnizate de intermediarii financiari, cu excepția serviciilor de asigurare și ale fondurilor de pensii. Cuprind atât servicii financiare explicit facturate, cât și servicii de intermediere financiară măsurate indirect (FISIM).

I.2.8. Taxe pentru utilizarea proprietății intelectuale – includ taxele pentru utilizarea drepturilor de proprietate rezultate din cercetare-dezvoltare sau activități de marketing (brevete, mărci, procese industriale, inclusiv secrete comerciale și francize), precum și taxele pentru licențe de reproducere sau distribuție a proprietății intelectuale sau drepturi conexe.

I.2.9. Serviciile de telecomunicații, informatice și informaționale

Serviciile de telecomunicații se referă la transmiterea de sunete, imagini sau alte informații, prin telefon, telex, telegrame, cablu, radio, televiziune, satelit, poștă electronică, fax etc., precum și

serviciile de rețea, teleconferință și de suport tehnic. Sunt incluse, de asemenea, serviciile de telecomunicații mobile, de furnizare de servicii pentru nodurile de comunicații prin internet și de acces *online*, inclusiv furnizarea de acces la internet.

Serviciile informatice cuprind serviciile destinate componentelor *hardware* și/sau *software* și serviciile de prelucrare a datelor. Sunt incluse și serviciile de consultanță pentru *hardware* și *software* și cele de instalare; serviciile de întreținere și reparare ale computerelor și ale echipamentelor periferice; serviciile de recuperare în caz de dezastru, furnizarea de consultanță și asistență privind gestionarea resurselor informatice; analiza, proiectarea și programarea de sisteme „la cheie” (inclusiv dezvoltarea și proiectarea de pagini de internet) și furnizarea de consultanță tehnică pentru programe de calculator (*software*); licențe pentru utilizarea programelor de calculator nepersonalizate; dezvoltarea, producerea, furnizarea și elaborarea documentației pentru programele de calculator personalizate, inclusiv de sisteme de operare realizate la comandă pentru utilizatori specifici; întreținerea sistemelor și alte servicii auxiliare, precum formarea în cadrul activităților de consultanță; serviciile de prelucrare a datelor, cum ar fi introducerea, sortarea și prelucrarea datelor în sistem *time-sharing*; serviciile de găzduire a paginilor de internet (respectiv furnizarea de spațiu pe un server pentru găzduirea paginilor de internet ale clienților); gestionarea echipamentelor informatice.

Serviciile informaționale cuprind serviciile prestate de agențiile de știri, precum și alte servicii informaționale: serviciile privind bazele de date (proiectarea bazelor de date, stocarea și difuzarea datelor și a bazelor de date, inclusiv directoare și liste de distribuire), atât *online*, cât și pe suport magnetic, optic sau imprimat, precum și portalurile de căutare pe internet. De asemenea, includ abonamentele directe individuale la ziare și periodice, primite prin poștă, transmitere electronică sau prin alte mijloace; alte servicii de furnizare de conținut online și servicii ale bibliotecilor și arhivelor. Conținutul descărcat care nu este *software* (inclus în Servicii informatice) sau audio și video (inclus în Servicii audiovizuale și conexe) este inclus în servicii informaționale.

I.2.10. Alte servicii pentru afaceri – includ servicii de cercetare-dezvoltare, servicii de consultanță profesională și managerială, servicii tehnice, servicii comerciale și alte servicii destinate întreprinderilor.

I.3. Venituri primare – reprezintă veniturile cuvenite pentru contribuția la procesul de producție sau pentru furnizarea de active financiare sau din cesionarea resurselor naturale, în relația rezident-nerezident.

I.3.1. Remunerarea salariaților – reprezintă veniturile obținute din activitățile prestate pe baza unui angajament de muncă (un raport de tip angajat-angajator), cu durată mai mică de 1 an.

I.3.2. Venituri din investiții – sunt obținute din furnizarea/utilizarea de active financiare în relația rezident-nerezident. Veniturile din investiții includ veniturile din participații la capital (dividende, profit reinvestit) și din creanțe (dobânzi). În bilanța de plăți, veniturile din investiții sunt clasificate după tipul investiției: venituri din investiții directe, venituri din investiții de portofoliu, venituri din alte investiții și venituri din active de rezervă. Pentru definițiile tipului de investiție, a se vedea contul financiar.

I.3.3. Alte venituri primare – sunt clasificate în funcție de sectorul instituțional al economiei raportoare (administrația publică sau alte sectoare) și includ impozitele pe producție și importuri și subvențiile pe producție și pe produs. Fondurile europene nerambursabile

primite sub formă de subvenții (Fondul European de Garantare Agricolă) se înregistrează la componenta Alte venituri primare ale administrației publice.

I.4. Venituri secundare – prezintă transferurile curente dintre rezidenți și nerezidenți.

Un transfer este o tranzacție unilaterală ce corespunde furnizării unui bun, serviciu, activ financiar sau alt activ, atunci când nu există o contraprestație economică corespunzătoare. La componenta transferuri curente sunt clasificate toate transferurile care nu sunt considerate transferuri de capital.

Transferurile curente sunt clasificate în funcție de sectorul instituțional care efectuează sau primește transferul: administrația publică sau alte sectoare.

Transferurile curente ale administrației publice cuprind impozite pe venit, avere etc., contribuții sociale, beneficii sociale, cooperare internațională curentă, transferuri curente diverse și contribuția la bugetul UE (calculate pe baza TVA și VNB). Includ fondurile europene nerambursabile utilizate pentru cheltuieli curente: Fondul Social European, parțial Fondul European Agricol pentru Dezvoltare Rurală.

Transferurile curente ale altor sectoare includ impozite pe venit, avere etc., contribuții sociale, prestații sociale, prime nete de asigurare, despăgubiri din asigurări, transferuri curente diverse (transferuri personale între gospodăriile populației rezidente și nerezidente din care fac parte și remiterile lucrătorilor).

II. Contul de capital acoperă achiziționarea/vânzarea de active nefinanciare neproduse și transferurile de capital.

II.1. Achiziționarea/vânzarea de active nefinanciare neproduse

Activele nefinanciare neproduse constau în: resurse naturale, contracte, închirieri și licențe și active comerciale (mărci) și fondul de comerț. La această componentă a contului de capital se înregistrează numai achiziționarea sau vânzarea de astfel de active, nu și utilizarea lor.

II.2. Transferuri de capital – constau în transferuri de proprietate asupra activelor fixe, transferuri de fonduri legate sau condiționate de achiziționarea sau cedarea de active fixe și anularea, fără compensare acordată în schimb, a pasivelor de către creditorii. Transferurile de capital se pot efectua în numerar sau în natură (cum ar fi iertarea de datorie). Distincția între transferurile curente și transferurile de capital este reprezentată, în practică, de utilizarea transferului de către țara destinatară.

Transferurile de capital includ: (i) impozite pe capital; (ii) transferuri de capital pentru investiții și (iii) alte transferuri de capital și sunt clasificate în funcție de sectorul instituțional inițiator sau destinatar al transferului în economia raportoare: administrația publică sau alte sectoare. Transferurile de capital ale administrației publice includ fondurile europene nerambursabile utilizate pentru formarea de capital fix: Fondul European de Dezvoltare Regională, Fondul de Coeziune, parțial Fondul European Agricol pentru Dezvoltare Rurală.

III. Contul financiar înregistrează tranzacții nete care implică active și pasive financiare între rezidenți și nerezidenți. Achiziția netă de active financiare reprezintă diferența dintre achiziția de active și reducerea de active, iar acumularea netă de pasive se determină ca diferență între acumularea de pasive și reducerea de pasive.

În funcție de categoria funcțională, tranzacțiile financiare sunt clasificate ca: (i) investiții directe; (ii) investiții de portofoliu; (iii) derivate financiare; (iv) alte investiții și (v) active de rezervă.

III.1. Investițiile directe presupun o relație investițională de durată între o entitate rezidentă și o entitate nerezidentă; de regulă, implică exercitarea de către investitor a unei influențe manageriale semnificative în întreprinderea în care a investit.

Componentele investițiilor directe sunt: **participațiile la capital**, respectiv capitalul social vărsat și rezervele ce revin unui investitor nerezident care deține cel puțin 10 la sută din capitalul social subscris al unei întreprinderi rezidente, **profitul reinvestit** de către acesta, precum și **instrumentele de natura datoriei** (ex. credite) dintre acest investitor sau grupul din care face parte acesta și întreprinderea în care a investit.

III.2. Investițiile de portofoliu includ tranzacțiile care implică titluri de creanță sau titluri de valoare de tip participație, altele decât cele incluse în investițiile directe sau activele de rezervă. Investițiile de portofoliu includ titluri de valoare de tip **participație la capital, acțiuni ale fondurilor de investiții și instrumente de natura datoriei**, cu excepția cazului în care sunt clasificate fie ca investiții directe, fie ca active de rezervă.

III.3. Derivate financiare

Un contract financiar derivat este un instrument financiar aferent unui alt instrument sau unui indicator financiar specific sau unei mărfi de bază specifice care permite tranzacționarea în mod autonom pe piețele financiare a unor riscuri financiare specifice (precum riscul ratei dobânzii, riscul valutar, riscul variației valorii participațiilor și prețului mărfurilor de bază, riscul de credit etc.). Această categorie este identificată separat de alte categorii deoarece se referă la transferul riscului nu la furnizarea de fonduri sau alte resurse. Spre deosebire de alte categorii funcționale, la instrumentele financiare derivate nu se acumulează venituri primare.

Întrucât în cazul tranzacțiilor cu derivate financiare distincția între active și pasive este dificil de realizat, la nivel european a fost stabilită o convenție prin care toate tranzacțiile cu astfel de instrumente sunt alocate în bilanța de plăți în cadrul achizițiilor nete de active.

III.4. Alte investiții reprezintă o componentă ce include tranzacții, altele decât cele incluse la investiții directe, investiții de portofoliu, derivate financiare sau active de rezervă.

III.4.1. Participații la capital, altele decât cele de natura investiției directe și de portofoliu – reflectă participarea la capitalul anumitor organizații internaționale, precum și participațiile sub 10 la sută la capitalul social al cvasisocietăților.

III.4.2. Numerar și depozite – include numerarul în circulație și depozitele. Depozitele sunt contracte standardizate, nenegociabile, oferite în general de societăți care acceptă depozite, permițând plasarea și retragerea ulterioară a unei sume de bani de către creditor.

III.4.3. Împrumuturi – cuprinde toate împrumuturile, inclusiv împrumuturile ipotecare, leasingurile financiare și operațiunile de tip report. Toate operațiunile de tip *repo* sunt considerate drept împrumuturi colaterale și nu achiziții/vânzări simple de titluri de valoare și se înregistrează la „Alte investiții”.

III.4.4 Sisteme de asigurări, de pensii și scheme de garanții standardizate – cuprind creanțe și angajamente externe aferente instrumentelor financiare precum provizioane tehnice de asigurări generale, drepturi asupra asigurărilor de viață și a rentelor, drepturi de pensii, drepturi ale fondurilor de pensii asupra administratorilor fondurilor de pensii, drepturi la prestații, altele decât pensiile, precum și provizioanele pentru executarea garanțiilor standardizate;

III.4.5. Credite comerciale și avansuri – reprezintă creanțe financiare rezultate din acordarea directă de credite de către furnizorii de bunuri și servicii clienților acestora și plăți în avans pentru activitatea în curs sau care urmează a fi realizată. Creditele comerciale și avansurile apar atunci când plata bunurilor sau serviciilor nu este efectuată în același timp cu transferul dreptului de proprietate asupra unui bun sau cu prestarea unui serviciu.

III.4.6 Alte creanțe / angajamente externe - cuprind creanțele/angajamentele financiare, altele decât împrumuturile financiare și creditele comerciale, ce apar datorită existenței unui decalaj de timp între momentul în care apare o creanță sau o obligație de a efectua o plată și momentul efectiv al încasării/plății respective. Sunt incluse creanțele/datoriile aferente impozitelor, salariilor, dividendelor și contribuțiilor sociale care s-au acumulat, dar încă nu au fost încasate/plătite.

III.4.7. Alocări de drepturi speciale de tragere (DST) – este o componentă ce prezintă un pasiv al beneficiarului în raport cu Fondul Monetar Internațional, având o intrare corespunzătoare la „Active de rezervă”.

III.5. Activele de rezervă – reprezintă acele active externe care sunt disponibile imediat pentru autoritatea monetară și controlate de aceasta pentru acoperirea necesităților de finanțare a balanței de plăți, pentru intervenția pe piețele valutare pentru gestionarea cursului de schimb și în alte scopuri conexe (precum menținerea încrederii în monedă și în economie sau ca bază pentru creditele externe). Activele de rezervă trebuie să fie active exprimate în monedă străină, să reprezinte creanțe față de nerezidenți și să existe efectiv.

Rezidenți

- persoane fizice – cetățeni români, cetățeni străini și apatrizi, cu domiciliul în România atestat cu documente de identitate emise conform legii;
- persoane juridice și orice alte entități cu sediul în România, precum și persoane fizice, cetățeni români, cetățeni străini și apatrizi cu domiciliul în România, care sunt autorizate și/sau înregistrate să desfășoare activități economice pe teritoriul României, în mod independent, în condițiile prevăzute de reglementările legale în vigoare;
- sucursale, agenții, reprezentanțe, birouri aparținând persoanelor juridice străine sau altor entități străine, înregistrate și/sau autorizate să funcționeze în România;
- ambasade, consulate și alte reprezentanțe și misiuni permanente ale României în străinătate.

Nerezidenți

- persoane fizice – cetățeni străini, cetățeni români și apatrizi, cu domiciliul în străinătate atestat cu documente de identitate emise conform legii;
- persoane juridice și orice alte entități cu sediul în străinătate, precum și persoane fizice, cetățeni străini, cetățeni români și apatrizi cu domiciliul în străinătate, care sunt autorizate și/sau înregistrate să desfășoare activități economice în străinătate, în mod independent, în condițiile prevăzute de reglementările legale în vigoare;

- sucursale, agenții, reprezentanțe, birouri și orice alte entități ale persoanelor juridice române sau altor entități române, înregistrate și/sau autorizate să funcționeze în străinătate;
- ambasade, consulate și alte reprezentanțe și misiuni permanente ale altor state în România, precum și organizații internaționale sau reprezentanțe ale unor astfel de organizații care funcționează în România.

15.2. Comerțul internațional cu servicii

Datele statistice privind exportul și importul de servicii sunt compilate conform metodologiei BPM6 și sunt prezentate pe tipuri de servicii conform clasificării EBOPS (Clasificarea extinsă a componentei „Servicii” din Balanța de plăți).

15.3. Investiții directe – principiul direcțional

Diferența între prezentarea investițiilor directe pe principiul active/pasive (așa cum se regăsesc în componentele standard ale balanței de plăți) și prezentarea acestora pe principiul direcțional, constă în faptul că pe principiul direcțional se urmărește relația investițională între investitorul direct și compania investiție străină directă (creanțele acestor companii asupra investitorilor nerezidenți sunt înregistrate ca scăderi/retrageri de investiții străine directe).

Datele statistice privind investițiile directe pe principiul direcțional sunt compilate conform metodologiei BPM6.

15.4. Datoria externă pe termen lung

Datoria externă brută este alcătuită din soldul pasivelor reale, actuale și necondiționate ce presupun plăți viitoare de rate de capital și/sau de dobânzi, datorate de rezidenții unei economii față de nerezidenți (conform definiției din *External Debt Statistics: Guide for Compilers and Users*). Compilarea datelor statistice privind datoria externă brută se realizează în conformitate cu metodologia FMI și UE (*Balance of Payments Manual – BPM6; Manual on Government Deficit and Debt Implementation of ESA 2010, 2014 Edition*).

Datoria externă include următoarele instrumente financiare de natura pasivelor: numerar și depozite, împrumuturi, titluri de valoare de natura datoriei, credite comerciale și avansuri primite, pasive rezultate din sisteme de asigurări, de pensii și scheme de garanții standardizate, alocări de DST de la FMI și alte angajamente (conform manualului FMI, *External Debt Statistics: Guide for Compilers and Users*, 2014).

Datoria publică externă este înregistrată, monitorizată și administrată de către Ministerul Finanțelor (Legea nr. 109/2008 pentru aprobarea OUG nr. 64/2007 privind datoria publică). Operațiunile valutare de capital de natura datoriei externe private pe termen lung (TL) se notifică la BNR conform prevederilor Regulamentului nr. 4/2014 privind raportarea de date și informații statistice la Banca Națională a României, cu modificările și completările ulterioare.

15.6. Poziția investițională internațională

Compilarea datelor statistice privind poziția investițională internațională se realizează în conformitate cu metodologia FMI și UE (*Balance of Payments Manual – BPM6*).

Poziția investițională internațională a României reprezintă stocurile de active și pasive financiare externe (între rezidenți și nerezidenți) la un moment dat. Stocurile la sfârșitul unei perioade se calculează pe baza stocurilor de la începutul perioadei și a informațiilor despre fluxul tranzacțiilor financiare (care fac obiectul contului financiar al balanței de plăți), luându-se în considerare

modificările cursurilor de schimb, ale prețurilor internaționale și alte ajustări financiare din intervalul de timp analizat.

Structura poziției investiționale internaționale reflectă principalele categorii funcționale: investiții directe, investiții de portofoliu, derivate financiare, alte investiții și active de rezervă. Acestea sunt alcătuite din instrumente financiare de tipul: participații la capital, instrumente de natura datoriei, derivate financiare, alte participații, numerar și depozite, împrumuturi, credite comerciale, scheme de pensii și asigurări, alte active/pasive, drepturi speciale de tragere (DST), aur și alte active de rezervă. Instrumentele financiare conțin și informația referitoare la maturitatea acestora.

Datele privind poziția investițională internațională sunt compilate trimestrial și revizuite în martie/septembrie ale fiecărui an pentru perioada de referință anterioară.

