

BANCA
NAȚIONALĂ
A ROMÂNIEI

Buletin lunar mai 2020

Anul XXVIII, nr. 319

BULETIN LUNAR
Mai 2020

NOTE

Datele statistice utilizate sunt cele disponibile la data de 22 iulie 2020.

Unele dintre aceste date au caracter provizoriu, urmând a fi revizuite în publicațiile ulterioare.

Sursa datelor statistice utilizate la realizarea graficelor și a tabelelor a fost indicată numai atunci când acestea au fost furnizate de alte instituții.

Toate drepturile rezervate.

Reproducerea informațiilor este permisă numai în scopuri educative și necomerciale și numai cu indicarea sursei.

Banca Națională a României,
Str. Lipscani nr. 25, cod 030031, București
tel. 021/312 43 75; fax 021/314 97 52

www.bnr.ro

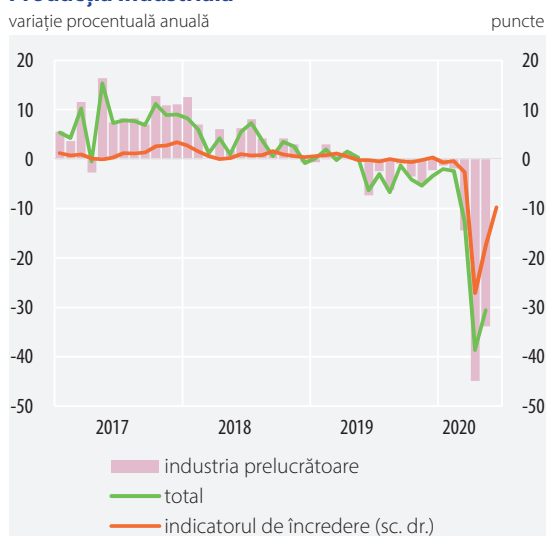
ISSN 1584-0840

Cuprins

Sinteza principalelor evoluții economice și de politică monetară în luna mai 2020	5
<hr/>	
Economia reală	5
Politica monetară	9
Index legislativ	13
<hr/>	
Principalele acte normative cu caracter economic general și din domeniul financiar-bancar emise în luna mai 2020	13
Principalele reglementări emise de BNR în luna mai 2020	13
Lista materialelor publicate în buletinele lunare ale Băncii Naționale a României	14
<hr/>	
Secțiune Statistică	17
<hr/>	

Sinteza principalelor evoluții economice și de politică monetară în luna mai 2020

Producția industrială



Economia reală

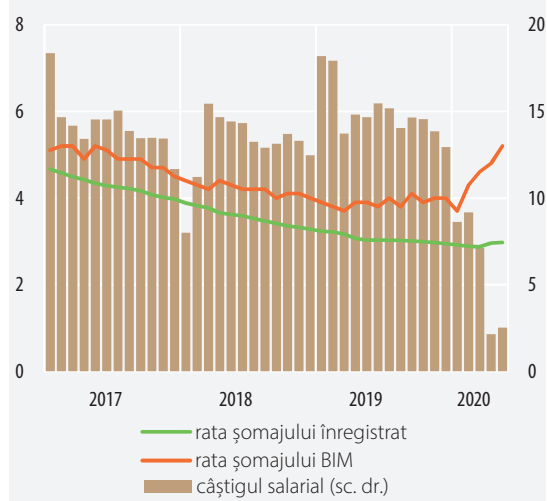
În luna mai, relaxarea graduală a unor restricții asociate combaterii pandemiei COVID-19 s-a regăsit și într-o ușoară atenuare a contracției anuale consemnate de volumul producției industriale (+8 puncte procentuale), aceasta consemnând însă în continuare un declin sever, de -30,6 la sută. Toate cele trei ramuri principale continuă să înregistreze scăderi în termeni anuali, o oarecare ameliorare fiind consemnată doar de sectorul prelucrător (+11,1 puncte procentuale, până la -33,8 la sută). Contribuții în acest sens au revenit în special ramurilor orientate către export, pe măsură ce situația epidemiologică a început să se stabilizeze la nivelul principalilor parteneri comerciali ai României, iar volumul comenzilor noi provenind din piața externă și-a atenuat ritmul de contracție - industria auto (unde cele două fabrici de asamblare și-au reluat gradual activitatea începând cu finele lunii anterioare), cea conexasă producătoare de cauciuc și mase plastice sau industria mobilei și a prelucrării lemnului. Se remarcă de asemenea un număr de ramuri a căror activitate a fost mai puțin afectată de situația epidemiologică locală. Astfel, restrângeri ale activității de mai mică amploare în intervalul aprilie-mai au fost observate în industria alimentară (care se bucură de o cerere relativ inelastică din partea populației), industria chimică și cea farmaceutică (producătoare de bunuri necesare gestionării crizei sanitare), industria materialelor de construcții (activitatea din domeniu fiind afectată deocamdată în mai mică măsură) sau industria de calculatoare și electronice (stimulată de necesitatea companiilor de a digitaliza și automatiza unele activități). Relaxarea restricțiilor de mobilitate și reluarea treptată a activității sunt reflectate și de indicatorul de încredere DG-ECFIN, care pentru intervalul iunie-august își ajustează ascendent valoarea negativă, până la -9,8 puncte.

Șocul indus de extinderea pandemiei COVID-19 a continuat să influențeze coordonatele pieței muncii

Forța de muncă

procente; date ajustate sezonier

variație procentuală anuală

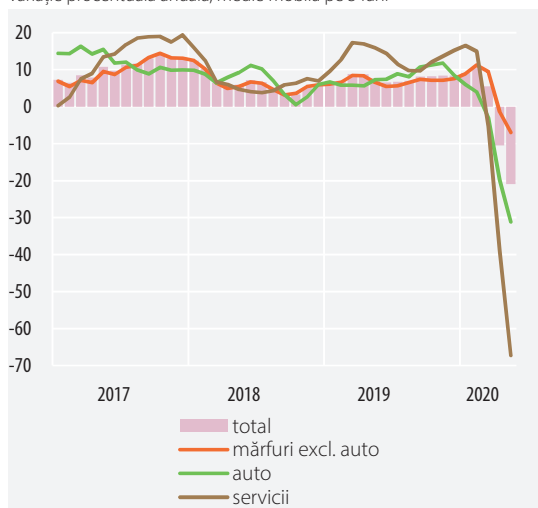


Sursa: INS, ANOFM, calcule BNR

pe parcursul lunii mai, însă programele autorităților de sprijinire a ocupării par să fi jucat un rol destul de important în atenuarea efectelor negative. Rata șomajului BIM a cunoscut o ascensiune graduală până la 5,2 la sută în luna mai (urcând de la circa 4,0 la sută în decembrie 2019, date ajustate sezonier), în timp ce rata șomajului înregistrat s-a menținut în jurul valorii de 2,9 la sută observate în ultimele 12 luni. Totodată, numărul de salariați s-a diminuat în termeni anuali cu 1,7 la sută, restrângeri ale schemelor de personal fiind consemnate în special în sectoarele economice cele mai afectate de restricțiile introduse pe perioada stării de urgență/alertă, și anume HoReCa, activități de transport, comerț, îndeosebi cel nealimentar (centrele comerciale), dar și industria. Recurgerea firmelor la măsura șomajului tehnic a continuat să se reflecte în dinamica câștigului salarial mediu net, a cărui variație anuală s-a menținut modestă (2,5 la sută), evoluția regăsindu-se în majoritatea ramurilor economice; excepția acestei tendințe a reprezentat-o sectorul sanitar, unde s-au observat creșteri mai alerte, personalul medical implicat în tratarea pacienților infectați cu noul tip de coronavirus beneficiind de un stimulent de risc. Pentru perioada iunie-august, rezultatele Sondajului CE DG-ECFIN sugerează o oarecare îmbunătățire a oportunităților de angajare față de lunile anterioare, relevând o ameliorare a încrederii operatorilor economici odată cu relaxarea graduală a restricțiilor, dar și în contextul suportului financiar oferit de autorități.

Comerț interior și servicii

variație procentuală anuală; medie mobilă pe 3 luni



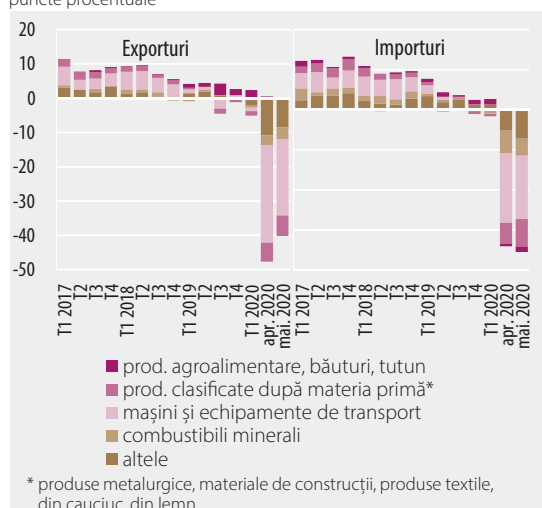
Sursa: INS, calcule BNR

Odată cu relaxarea graduală a măsurilor instituite de autorități pentru limitarea infectărilor cu virusul SARS-CoV-2, activitatea comercială a cunoscut o redresare ușoară (avans cu 20 la sută, serie ajustată sezonier, față de luna aprilie, cea mai afectată de măsurile mai sus-amintite), însă, comparativ cu aceeași perioadă a anului precedent, volumul cifrei de afaceri se plasează în continuare pe un palier inferior (aproximativ -11 la sută). Aceste evoluții relevă un recul semnificativ al cererii de consum, care poate fi pus pe seama reducerii venitului disponibil (în contextul incidenței ridicate a șomajului tehnic și al restrângerii numărului de angajați). La nivelul principalelor categorii de bunuri, comerțul cu autovehicule resimte cel mai puternic comprimarea cererii (scădere anuală cu 46,7 la sută), în timp ce vânzările de bunuri pentru amenajarea și dotarea locuințelor au consemnat o evoluție favorabilă (creștere anuală de 7,5 la sută), care poate fi asociată unei

anumite nevoi de îmbunătățire a calității spațiului locativ, în contextul în care situația epidemiologică impune petrecerea unei perioade mai îndelungate la domiciliu. La nivelul serviciilor de piață prestate populației, întrucât nu s-a observat o relaxare semnificativă a restricțiilor impuse de autorități (cu excepția notabilă a saloanelor de îngrijire personală, care s-au redeschis începând cu a doua jumătate a lunii mai), activitatea din sector a trenat la un nivel similar celui din luna precedentă (încasări cu circa 80 la sută mai mici față de aceeași perioadă a anului precedent), fiind de așteptat o redresare începând cu luna iunie, odată cu reluarea activităților cultural-recreative și de alimentație publică în spații deschise.

Comerțul internațional cu bunuri

contribuții la rata anuală de creștere (în termeni valorici);
puncte procentuale



Sursa: INS, Eurostat – ComExt, calcule BNR

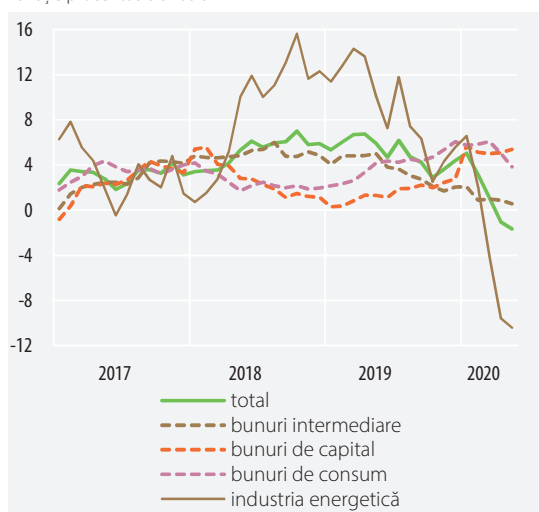
Atenuarea pe plan global a restricțiilor asociate pandemiei a contribuit la o temperare ușoară a contracției exporturilor comparativ cu perioada anterioară, dar amplitudinea acestora s-a menținut severă (40,1 la sută, conform datelor preliminare INS), contextul internațional continuând să fie dominat de limitări de natura ofertei, dar și de o cerere fragilă și respectiv o incertitudine pronunțată. Similar lunii aprilie, traiectoria exporturilor a fost determinată de dinamica grupei principale – cea de mașini, echipamente și mijloace de transport, în condițiile în care aceste segmente rămân afectate de întreruperile survenite în lanțurile internaționale de aprovizionare-producție-desfacere, cu atât mai mult cu cât sectoarele producătoare locale dispun de un grad ridicat de integrare. Importurile de bunuri s-au redus cu 35,4 la sută în termeni anuali, evoluție atribuită restrângerii cererii autohtone, în special în cazul bunurilor de folosință îndelungată, dar și în cel al *input*-urilor pentru producția destinată exportului. Deficitul comercial s-a plasat la 1264 milioane euro¹, în scădere cu 10,7 la sută față de luna mai 2019.

În luna mai 2020, dinamica anuală a prețurilor producției industriale pentru piața internă și-a continuat declinul, până la -1,7 la sută (-0,6 puncte procentuale față de aprilie), pe fondul scăderii semnificative înregistrate de cotațiile materiilor prime pe piețele internaționale, în contextul șocului puternic generat de pandemia COVID-19 asupra economiei globale. În același timp, pe plan local se acumulează presiuni de creștere pe filiera costurilor salariale unitare (în pofida sprijinului

¹ Conform metodologiei BPM6.

Prețurile producției industriale pentru piața internă

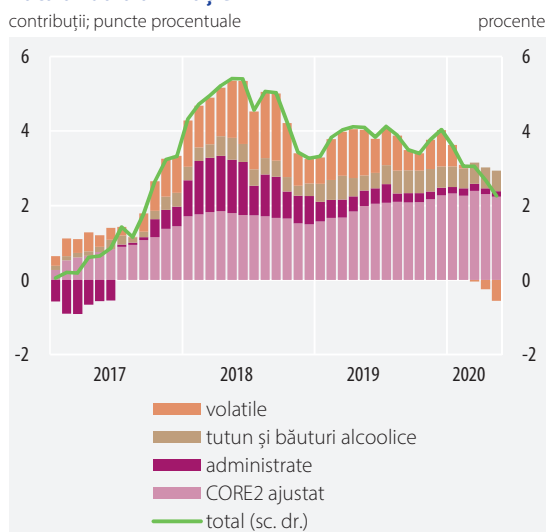
variație procentuală anuală



Sursa: INS, Eurostat

Rata anuală a inflației

contribuții; puncte procentuale



Sursa: INS, calcule BNR

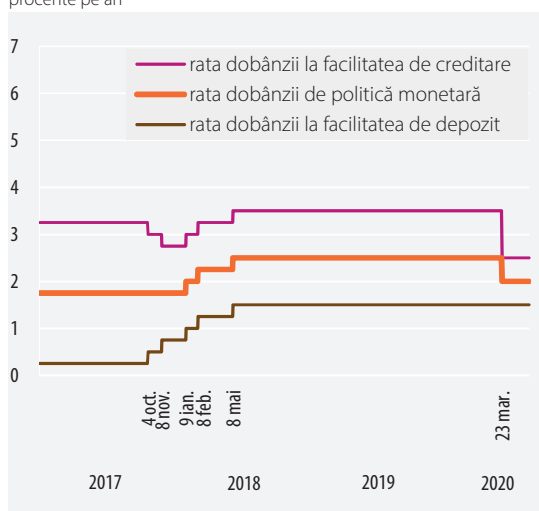
financiar oferit din partea statului) și a altor tipuri de costuri specifice crizei sanitare generate de extinderea pandemiei COVID-19 (cu dezinfectanți și alte materiale de protecție). În structură, se remarcă adâncirea în teritoriul negativ a dinamicii anuale a prețurilor de producție aferente bunurilor energetice (-10,4 la sută), în asocierie cu prăbușirea cotației țițeiului Brent, precum și atenuarea ratei anuale de creștere a prețurilor de producție a bunurilor de consum (până la 3,8 la sută), exclusiv pe seama evoluției din industria alimentară, antrenată de ajustarea puternică a dinamicii anuale pozitive a prețului cărnii de porc. În cazul bunurilor de consum exclusiv alimente, băuturi și tutun, al bunurilor intermediare și al celor de capital, ritmurile anuale de creștere a prețurilor de producție s-au modificat doar marginal.

În luna mai 2020, rata anuală a inflației IPC a decelerat până la 2,26 la sută (-0,42 puncte procentuale față de nivelul consemnat în luna anterioară), coborând sub punctul central al benzii de variație asociate țintei staționare pentru prima dată în ultimii doi ani și jumătate. Parcurusul descendent a fost imprimat de grupa produselor cu prețuri volatile, pe de o parte, în contextul reducerii în continuare a prețului combustibililor (pe fondul transmisiei cu o oarecare întârziere a scăderilor abrupte ale cotației țițeiului pe piețele internaționale) și, pe de altă parte, ca urmare a ieftinirii legumelor (determinată de ameliorarea sensibilă a condițiilor meteorologice). Rata anuală a inflației de bază CORE2 ajustat s-a diminuat doar marginal în intervalul analizat (cu 0,1 puncte procentuale, până la 3,63 la sută), în principal pe seama manifestării unui efect statistic favorabil la nivelul componentei serviciilor.

Politica monetară

Ratele dobânzilor BNR

procente pe an



În ședința convocată în data de 29 mai², Consiliul de administrație al BNR a decis reducerea ratei dobânzii de politică monetară cu încă 0,25 puncte procentuale, la nivelul de 1,75 la sută, precum și scăderea ratei dobânzii pentru facilitatea de depozit la 1,25 la sută și a celei aferente facilității de creditare la 2,25 la sută. Totodată, ratele RMO aplicabile pasivelor în lei și în valută ale instituțiilor de credit au fost menținute la nivelurile în vigoare. De asemenea, în condițiile unui deficit de lichiditate pe piața monetară, s-a hotărât continuarea efectuării de operațiuni *repo* și a cumpărării de titluri de stat în lei de pe piața secundară, cu păstrarea stabilității pe piața financiară. Prin aceste măsuri s-a urmărit susținerea redresării rapide a economiei ulterior contracției provocate de pandemia de coronavirus, în vederea asigurării stabilității prețurilor pe termen mediu corespunzător țintei de inflație de 2,5 la sută ± 1 punct procentual, în condiții de protejare a stabilității financiare.

Deciziile au fost adoptate în condițiile în care la nivelul principalelor evoluții macroeconomice interne au început să se evidențieze efectele adverse ale pandemiei de coronavirus și ale măsurilor aplicate pe plan global și național în scopul prevenirii extinderii acesteia³, iar scenariul de prognoză realizat în noua conjunctură - extrem de dificilă din perspectiva necunoscutelor și incertitudinilor -, a relevat o modificare a *pattern*-ului anticipat al inflației în raport cu precedenta proiecție, indicând și o contracție semnificativă a economiei în anul curent, succedată de o redresare moderată în 2021. Astfel, după scăderea din semestrul I 2020, rata anuală a inflației era așteptată să crească și să fluctueze temporar

² Conform deciziei Consiliului de administrație al BNR din data de 20 martie, având în vedere gradul ridicat de incertitudine ce caracterizează evoluțiile economice și financiare în contextul pandemiei de coronavirus, calendarul ședințelor de politică monetară anunțat anterior a fost suspendat, urmând ca acestea să aibă loc, pe o perioadă nedeterminată, ori de câte ori este nevoie. Hotărârea a fost menținută și în ședința din 29 mai.

³ Astfel, rata anuală a inflației a rămas constantă în martie 2020, la 3,05 la sută, și a coborât în aprilie la 2,68 la sută, amplificându-și astfel scăderea față de decembrie 2019, în timp ce rata anuală a inflației CORE2 ajustat a tins să crească ușor, contrar previziunilor, ajungând la 3,7 la sută în aprilie 2020, de la 3,66 la sută în decembrie 2019, pe fondul schimbărilor în structura consumului survenite în contextul măsurilor de distanțare socială, asociate și cu probabilele sincope și creșteri de costuri apărute în lanțurile de producție și aprovizionare, suprapuse presiunilor inflaționiste persistente pe partea cererii și a costurilor salariale. Totodată, creșterea economică a decelerat considerabil în trimestrul I 2020, iar deficitul balanței comerciale și-a reaccelerat substanțial adâncirea. Și piața muncii a cunoscut o deteriorare subită la mijlocul lunii martie, iar numărul contractelor de muncă încetate se prefigura a crește pe orizontul apropiat de timp.

în jurul valorii de 2,8 la sută, pentru ca la mijlocul anului viitor să coboare și să rămână apoi la punctul central al țintei⁴, pe fondul manifestării cu un decalaj de timp a efectelor dezinflaționiste ale deficitului de cerere agregată, anticipat să se deschidă consistent în trimestrul II 2020, și să se închidă apoi progresiv. În aceste condiții, dar și ca urmare a efectelor de bază dezinflaționiste anticipate a se manifesta în trimestrele II 2020 și I 2021⁵, rata anuală a inflației CORE2 ajustat era așteptată să se mențină peste valoarea de 3 la sută în cursul anului 2020, dar să coboare în prima jumătate a anului 2021 și să fluctueze apoi foarte ușor în jurul valorii de 2,2 la sută⁶.

Amplitudinea contracției economiei din trimestrul II 2020, dar și viteza redresării ei ulterioare erau foarte incerte, date fiind: (i) natura fără precedent a unui asemenea șoc economic pe plan intern și la nivel global, cu implicații imprevizibile asupra activității diferitelor sectoare/ramuri ale economiei, precum și asupra comportamentelor macroeconomice, mai cu seamă a celui de consum; (ii) incertitudinile deosebit de mari privind restricțiile de mobilitate și eliminarea lor – dependente de evoluția pandemiei, care se putea chiar reactualiza pe orizontul scurt de timp –, precum și cele legate de eficacitatea acțiunilor și programelor autorităților vizând sprijinirea companiilor și populației.

O sursă de incertitudini și riscuri crescute o constituia conduita actuală și viitoare a politicii fiscale și a celei de venituri, având în vedere creșterea neobișnuit de amplă a deficitului bugetar din primele luni din 2020 – cu potențiale implicații adverse asupra finanțării acestuia, precum și asupra execuțiilor bugetare anuale viitoare, mai ales în contextul calendarului electoral și al prevederilor legii pensiilor –, dar și cerința inițierii unei consolidări fiscale în perspectivă apropiată, în condițiile procedurii de deficit excesiv declanșate de Comisia Europeană. Incertitudini și riscuri sporite decurgeau, de asemenea, din contracția economiei zonei euro și a celei globale în contextul crizei generate de pandemia de coronavirus, importante inclusiv din perspectiva deficitului de cont curent, anticipat a-și prelungi

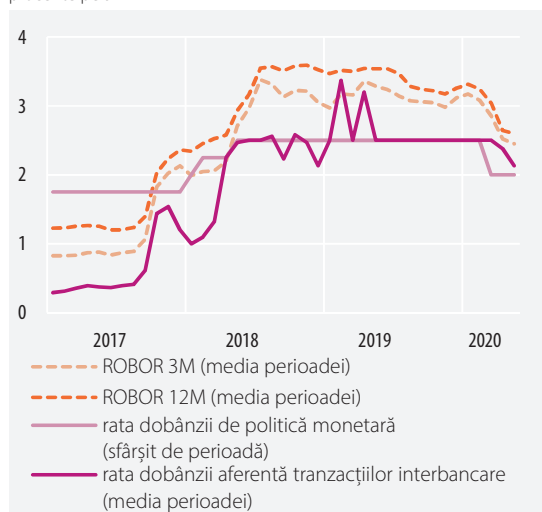
⁴ În condițiile în care precedenta prognoză, publicată în *Raportul asupra inflației* din februarie, indica pentru lunile decembrie din 2020 și 2021 valori de 3 la sută, respectiv de 3,2 la sută.

⁵ Asociate introducerii taxei din telecomunicații, respectiv scumpirii cărnii de porc și majorării cotațiilor altor materii prime agroalimentare.

⁶ Față de nivelul de 3,4 la sută indicat pentru finele orizontului prognozei de precedenta proiecție.

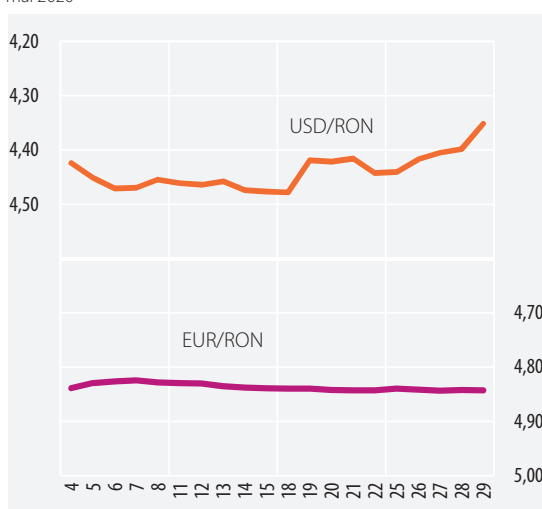
Ratele dobânzilor pe piața monetară interbancară

procente pe an



Cursul de schimb calculat și publicat de BNR

mai 2020



deteriorarea în anul curent, ca pondere în PIB, și a se ameliora doar marginal în 2021.

În contextul unui semnificativ deficit de lichiditate pe piața monetară, BNR a furnizat și în această lună un volum important de lichiditate instituțiilor de credit prin operațiuni *repo* pe baze bilaterale⁷, a căror maturitate medie a fost extinsă, continuând și cumpărarea de titluri de stat de pe piața secundară⁸, condiții în care apelul băncilor la facilitatea de creditare a devenit ne semnificativ⁹. Ca reacție, randamentele ON ale pieței monetare interbancare s-au aliniat ratei dobânzii de politică monetară încă de la începutul lunii¹⁰. La rândul lor, cotațiile pe termen mai lung ROBOR 3M-12M și-au prelungit pe parcursul lunii mișcarea lent descrescătoare¹¹.

Cursul de schimb leu/euro a oscilat într-o bandă îngustă pe parcursul lunii mai, menținându-se constant ca medie lunară, într-un context marcat de continuarea ameliorării sentimentului pieței financiare internaționale, pe fondul relaxării graduale a restricțiilor anti-pandemie inițiate de principalele state ale lumii – de natură să permită reluarea unor activități economice – și al noilor măsuri fiscale și de politică monetară adoptate la nivel global, dar și al conturării la nivelul UE a unui pachet consistent de măsuri destinat redresării din criza COVID-19. În acest context, ratele de schimb ale monedelor din regiune și-au inversat traiectoriile la mijlocul intervalului sau și-au accentuat mersul descendent, stopându-și, astfel, ori corectându-și ușor creșterile acumulate de la declanșarea turbulențelor financiare în luna martie.

Ratele dobânzilor practicate de instituțiile de credit în relația cu clienții nebankari au înregistrat ajustări în general descendente și în luna mai. Astfel, rata dobânzii la creditele noi ale societăților nefinanciare a consemnat o scădere de 0,17 puncte procentuale față de luna aprilie, la 5,34 la sută, regăsită la nivelul ambelor

⁷ Soldul mediu zilnic al acestora s-a situat la 9 mld. lei în luna mai (față de 13,6 miliarde lei în aprilie).

⁸ Cumpărările au totalizat în această lună 1,6 miliarde lei.

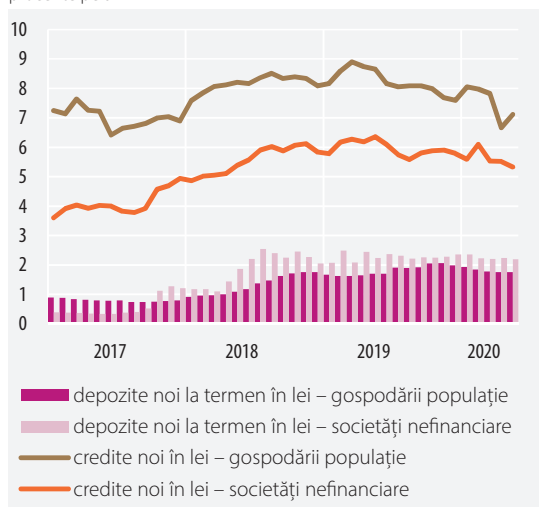
⁹ Comparativ cu un volum mediu zilnic de 1,6 miliarde lei în luna precedentă.

¹⁰ În luna anterioară ele s-au plasat preponderent la limita de sus a coridorului ratelor dobânzilor. Pe ansamblul lunii mai, valoarea medie (ponderată cu volumul tranzacțiilor) a randamentului depozitelor interbancare și-a accentuat scăderea (-0,25 puncte procentuale față de aprilie), ajungând la 2,13 la sută.

¹¹ Mediile lor lunare și-au temperat totuși descrescerea, coborând cu până la 0,07 puncte procentuale, la 2,45 la sută în cazul maturității de 3 luni, respectiv 2,53 la sută și 2,60 la sută în cazul termenelor de 6 luni, respectiv 12 luni.

Ratele dobânzilor în sistemul bancar

procente pe an



categoria principală de împrumuturi (sub, respectiv peste echivalentul a 1 milioane euro). Și în cazul populației ratele dobânzilor aferente principalelor categorii de credite – pentru consum, respectiv locuințe – s-au diminuat, media la nivelul sectorului urcând totuși la 7,11 la sută (+0,44 puncte procentuale) ca urmare a redresării ponderii împrumuturilor noi pentru consum (purtătoare ale unor rate ale dobânzii mai mari), care au resimțit mai intens în luna precedentă efectul crizei pandemice. Totodată, randamentul mediu al depozitelor noi la termen a scăzut ușor pe segmentul societăților nefinanciare, până la 2,19 la sută (-0,04 puncte procentuale), dar a rămas aproape neschimbat pe cel al gospodăriilor populației (1,75 la sută).

Principalele acte normative cu caracter economic general și din domeniul financiar-bancar emise în luna mai 2020

Ordinul nr. 1918 din 6 mai 2020 al ministrului finanțelor publice pentru modificarea Ordinului ministrului finanțelor publice nr. 1899/2020 privind prospectele de emisiune a certificatelor de trezorerie cu discount și a obligațiunilor de stat de tip *benchmark* aferente lunii mai 2020 (M.O. nr. 364/6.05.2020).

Legea nr. 52 din 13 mai 2020 pentru modificarea și completarea Legii nr. 77/2016 privind darea în plată a unor bunuri imobile în vederea stingerii obligațiilor asumate prin credite (M.O. nr. 386/13.05.2020).

Ordonanța de urgență a Guvernului nr. 74 din 14 mai 2020 pentru modificarea și completarea Legii energiei electrice și a gazelor naturale nr. 123/2012 (M.O. nr. 416/19.05.2020).

Ordinul nr. 1961 din 19 mai 2020 al ministrului finanțelor publice privind aprobarea contractării de către Ministerul Finanțelor Publice a unor împrumuturi pe piețele externe de capital în sumă totală de până la 4 miliarde euro, prin lansarea a două serii noi de obligațiuni, cu maturități de 5 ani sau mai mult și 10 ani în cadrul Programului-cadru de emisiuni de titluri de stat „Medium Term Notes” și desemnarea administratorilor tranzacției (M.O. nr. 416/19.05.2020).

Ordonanța de urgență a Guvernului nr. 77 din 21 mai 2020 pentru completarea Ordonanței de urgență a Guvernului nr. 64/2007 privind datoria publică (M.O. nr. 432/22.05.2020).

Ordinul nr. 1985 din 28 mai 2020 al ministrului finanțelor publice privind prospectele de emisiune a certificatelor de trezorerie cu discount și a obligațiunilor de stat de tip *benchmark* aferente lunii iunie 2020 (M.O. nr. 453/29.05.2020).

Principalele reglementări emise de BNR în luna mai 2020

Ordinul nr. 2 din 6 mai 2020 pentru aprobarea Normelor metodologice privind întocmirea raportării contabile anuale pentru necesități de informații ale Ministerului Finanțelor Publice, aplicabile instituțiilor de credit (M.O. nr. 383/13.05.2020).

Circulara nr. 11 din 13 mai 2020 privind ratele dobânzilor plătite la rezervele minime obligatorii constituite în euro și în dolari SUA începând cu perioada de aplicare 24 aprilie-23 mai 2020 (M.O. nr. 427/21.05.2020).

Regulamentul nr. 3 din 21 mai 2020 pentru modificarea Regulamentului Băncii Naționale a României nr. 2/2012 privind organizarea și funcționarea la Banca Națională a României a Centralei Riscului de Credit (M.O. nr. 454/29.05.2020).

Circulara nr. 12 din 29 mai 2020 privind nivelul ratei dobânzii de referință a Băncii Naționale a României (M.O. nr. 457/29.05.2020).

Lista materialelor publicate în buletinele lunare ale Băncii Naționale a României

- Centrala Incidentelor de Plăți (Buletin lunar nr. 2/2001)
- Evoluția sistemului bancar românesc (Buletin lunar nr. 7/2001)
- Crearea Centrului de procesare și distrugere a bancnotelor (Buletin lunar nr. 10/2001)
- Evoluția sistemului bancar românesc în anul 2001 (Buletin lunar nr. 1/2002)
- Introducerea monedei unice – un proces încheiat cu succes (Buletin lunar nr. 2/2002)
- Modificări ale mecanismului rezervelor minime obligatorii (Buletin lunar nr. 6/2002)
- Evoluția sistemului bancar în anul 2002 (Buletin lunar nr. 12/2002)
- Evoluția sistemului bancar în semestrul I 2003 (Buletin lunar nr. 7/2003)
- Evoluția sistemului bancar în anul 2003 (Buletin lunar nr. 12/2003)
- Evoluția sistemului bancar în semestrul I 2004 (Buletin lunar nr. 7/2004)
- Centrala riscurilor bancare (Buletin lunar nr. 8/2004)
- Instituțiile de credit în anul 2004 (Buletin lunar nr. 1/2005)
- Sistemul bancar și activitatea de creditare în 2005 (Buletin lunar nr. 10/2005)
- Sistemul bancar și activitatea de creditare în 2005 (Buletin lunar nr. 1/2006)
- Sistemul bancar și activitatea de creditare în semestrul I 2006 (Buletin lunar nr. 6/2006)
- Sistemul bancar și activitatea de creditare în anul 2006 (Buletin lunar nr. 12/2006)
- Sistemul bancar și activitatea de creditare în semestrul I 2007 (Buletin lunar nr. 7/2007)
- Instituțiile de credit în anul 2007 (Buletin lunar nr. 12/2007)
- Instituțiile de credit în semestrul I 2008 (Buletin lunar nr. 7/2008)
- Instituțiile de credit în anul 2008 (Buletin lunar nr. 1/2009)
- Instituțiile de credit în semestrul I 2009 (Buletin lunar nr. 7/2009)
- Instituțiile de credit în anul 2009 (Buletin lunar nr. 12/2009)
- Instituțiile de credit în semestrul I 2010 (Buletin lunar nr. 6/2010)
- Instituțiile de credit în anul 2010 (Buletin lunar nr. 12/2010)
- Instituțiile de credit în semestrul I 2011 (Buletin lunar nr. 6/2011)
- Instituțiile de credit în anul 2011 (Buletin lunar nr. 12/2011)
- Instituțiile de credit în semestrul I 2012 (Buletin lunar nr. 6/2012)

- Instituțiile de credit în anul 2012 (Buletin lunar nr. 12/2012)
- Instituțiile de credit în semestrul I 2013 (Buletin lunar nr. 6/2013)
- Instituțiile de credit în anul 2013 (Buletin lunar nr. 12/2013)
- Instituțiile de credit în semestrul I 2014 (Buletin lunar nr. 6/2014)
- Instituțiile de credit în anul 2014 (Buletin lunar nr. 12/2014)
- Instituțiile de credit în semestrul I 2015 (Buletin lunar nr. 6/2015)
- Instituțiile de credit în anul 2015 (Buletin lunar nr. 12/2015)
- Acoperirea cererii de consum: producție autohtonă *versus* importuri (Buletin lunar nr. 6/2016)
- Indicatorul sintetic al condițiilor pe piața muncii (Buletin lunar nr. 12/2016)
- Politica de coeziune în România: schiță de bilanț la încheierea primului exercițiu financiar (Buletin lunar nr. 6/2017)
- Productivitatea sectorului agricol românesc – o abordare structurală (Buletin lunar nr. 8/2018)

Secțiune Statistică

Cuprins

1. PRINCIPALII INDICATORI MACROECONOMICI	22
2. PREȚURILE DE CONSUM PE PRINCIPALELE MĂRFURI ȘI SERVICII	24
3. INDICATORI DE POLITICĂ MONETARĂ	25
3.1. Operațiunile monetare ale Băncii Naționale a României	25
3.2. Facilitățile permanente acordate participanților eligibili de către Banca Națională a României	25
3.3. Rezervele minime obligatorii	25
3.4. Titluri de stat în lei cumpărate de BNR de pe piața secundară	25
4. BAZA MONETARĂ	25
5. BILANȚURILE MONETARE ALE INSTITUȚIILOR FINANCIARE MONETARE	26
5.1. Bilanțul monetar al Băncii Naționale a României	26
5.2. Bilanțul monetar agregat al altor instituții financiare monetare	28
5.3. Bilanțul consolidat net al instituțiilor financiare monetare (BNR și alte instituții financiare monetare)	30
6. MASA MONETARĂ M3 ȘI CONTRAPARTIDELE ACESTEIA	32
7. STRUCTURA DEPOZITELOR ATRASE ȘI A CREDITELOR ACORDATE DE CĂTRE INSTITUȚIILE FINANCIARE MONETARE PE TIPURI DE SECTOARE INSTITUȚIONALE	34
7.1. Depozitele rezidenților clienți neguvernamentali	34
7.2. Depozitele gospodăriilor populației	35
7.3. Depozitele atrase de la societățile nefinanciare, instituțiile financiare nemonetare, administrația publică și nerezidenți	36
7.4. Creditul intern	38
7.5. Creditul acordat gospodăriilor populației	40
7.6. Creditul acordat societăților nefinanciare, instituțiilor financiare nemonetare, administrației publice și nerezidenților	41

8. ACTIVELE ȘI PASIVELE FONDURILOR DE INVESTIȚII, ALTELE DECÂT FONDURILE DE PIAȚĂ MONETARĂ (FI)	42
8.1. Structura bilanțieră	42
8.2. Titluri de natura datoriei deținute	43
8.3. Participații deținute	44
8.4. Acțiuni/unități de fond emise	45
9. SITUAȚIA ACTIVEI ȘI PASIVEI BILANȚIERE ALE INSTITUȚIILOR FINANCIARE NEBANCARE ÎNSCRISE ÎN REGISTRUL GENERAL	46
9.1. Structura bilanțieră în dinamică	46
9.2. Structura bilanțieră la 31 martie 2020 pe tipuri de instituții financiare nebankare înscrise în Registrul general	46
9.3. Credite acordate gospodăriilor populației	47
9.4. Credite acordate societăților nefinanciare, altor sectoare instituționale și nerezidenților	48
10. RATELE DOBÂNZILOR PRACTICATE DE INSTITUȚIILE DE CREDIT	48
10.1. Depozite la termen în lei	48
10.1.1. Depozite existente în sold	48
10.1.2. Depozite noi	48
10.2. Depozite la termen în euro	50
10.2.1. Depozite existente în sold	50
10.2.2. Depozite noi	50
10.3. Depozite în lei pe tipuri de depozite	51
10.3.1. Depozite existente în sold	51
10.3.2. Depozite noi la termen	51
10.4. Depozite în euro pe tipuri de depozite	52
10.4.1. Depozite existente în sold	52
10.4.2. Depozite noi la termen	52
10.5. Credite în lei	53
10.5.1. Credite existente în sold	53
10.5.2. Credite noi	53
10.6. Credite în euro	54
10.6.1. Credite existente în sold	54
10.6.2. Credite noi	54
10.7. Credite în lei pe tipuri de credite	55
10.7.1. Credite existente în sold	55
10.7.2. Credite noi	56

10.8. Credite în euro pe tipuri de credite	57
10.8.1. Credite existente în sold	57
10.8.2. Credite noi	58
11. INDICATORI DE RISC BANCAR	59
11.1. Principalii indicatori de prudențialitate	59
11.2. Informații de risc de credit	61
11.3. Credite acordate și angajamente asumate de instituțiile de credit	62
11.4. Credite acordate de instituțiile de credit	64
11.5. Restanțe mai mari de 30 de zile înregistrate de persoanele fizice	65
11.6. Credite acordate și angajamente asumate de IFN + IEME + IP	66
11.7. Credite acordate de IFN + IEME + IP	68
11.8. Situația instrumentelor de plată de debit refuzate	70
11.9. Situația titularilor de cont care au generat incidente de plată	70
12. INDICATORI AI PIEȚEI MONETARE	71
12.1. Operațiuni interbancare	71
12.2. Titluri de stat (emisiuni noi și reînnoite)	71
13. INDICATORI AI PIEȚEI VALUTARE	72
13.1. Piața valutară interbancară	72
13.2. Cursul de schimb zilnic calculat și publicat de BNR, mai 2020	72
14. INDICATORI AI PIEȚEI DE CAPITAL	73
14.1. Bursa de Valori București – Piața reglementată	73
15. INDICATORI AI BALANȚEI DE PLĂȚI ȘI POZIȚIEI INVESTIȚIONALE INTERNAȚIONALE A ROMÂNIEI	74
15.1. Balanța de plăți	74
15.2. Comerțul internațional cu servicii	76
15.3. Investiții directe - principiul direcțional	76
15.4. Datoria externă pe termen lung	78
15.5. Datoria externă brută	80
15.6. Poziția investițională internațională	82
16. INDICATORI AI ADMINISTRAȚIEI PUBLICE	83
Precizări metodologice	84

Simboluri folosite în tabele:

... = lipsă date

– = valoare nulă

0 = valoare subunitară mai mică decât 0,5

x = nu este cazul

p.a. = pe an

c = confidențial (în cazul în care indicatorul se obține din agregare de date care provin de la maximum doi raportori)

Datorită rotunjirilor, este posibil ca totalurile să nu corespundă sumei componentelor.

1. PRINCIPALII INDICATORI MACROECONOMICI

(variație procentuală anuală, dacă nu se specifică altfel)

Perioada	Produsul intern brut ^{1,2}			Producția industrială ^{2,5}	Productivitatea muncii în industrie ^{2,5}	Prețurile producției industriale ^{3,5}	Prețurile producției industriale - piața internă ⁵	Comerț interior ^{2,4,5}		Servicii de piață prestate populației ^{2,4,5}
	nominal (mil. lei; prețuri curente)	real	deflator					cu amănuntul ⁶	autovehicule și motociclete ⁷	
2016	765 135,4	4,8	2,5	3,1	0,9	-1,8	-2,6	12,4	17,0	5,2
2017	857 895,7	7,1	4,7	7,8	6,2	3,5	3,1	10,8	11,4	15,3
2018	952 396,8	4,4	6,3	3,5	3,1	5,0	5,2	5,4	6,7	5,9
2019	1 059 803,2	4,1	6,9	-2,3	-1,3	4,0	5,1	7,2	8,2	13,9
2019 mai	x	x	x	0,3	1,1	4,8	5,9	4,1	9,7	15,7
2019 iun.	245 061,8	4,4	7,2	-6,3	-5,3	3,3	4,7	5,0	6,8	13,4
2019 iul.	x	x	x	-3,0	-1,7	4,2	6,2	7,8	10,2	6,3
2019 aug.	x	x	x	-6,7	-5,8	3,2	4,7	6,7	7,1	10,0
2019 sep.	290 460,8	3,0	6,4	-1,3	-0,1	3,1	4,3	7,9	14,8	12,8
2019 oct.	x	x	x	-4,1	-2,9	2,3	2,9	6,8	11,7	13,6
2019 nov.	x	x	x	-5,4	-4,2	3,4	3,6	6,6	9,1	14,4
2019 dec.	321 360,6	4,3	7,3	-3,4	-2,3	3,9	4,4	9,3	4,5	17,6
2020 ian.	x	x	x	-2,0	-0,1	4,7	5,0	11,2	3,8	17,4
2020 feb.	x	x	x	-2,4	0,2	2,8	3,1	13,8	3,4	9,8
2020 mar.	215 965,2	2,4	4,0	-12,7	-8,6	0,6	1,1	4,1	-13,6	-40,0
2020 apr.	x	x	x	-38,6 ^c	-33,6 ^c	-1,7	-1,1	-19,4	-45,1	-83,3
2020 mai	x	x	x	-30,6	-26,1 ^c	-2,0	-1,7	-5,3	-34,4	-78,1

Perioada	Investiții realizate în economia națională	Tranzacții cu bunuri ^{8,15} (fob, mil. EUR)			Sold cont curent ^{8,9,15} (mil. EUR)	Investiții directe, net ^{8,9,10,15} (mil. EUR)	Numărul salariaților din economie (mii persoane)	Situația șomajului ¹¹		Câștigul salarial mediu în economie ¹²	
		export	import	sold				număr total șomeri înregistrați (mii persoane)	rata șomajului înregistrat (%)	brut	net
2016	-3,3	52 168	61 486	-9 318	-2 353	-4 513	4 759,4	418,2	4,8	9,9	10,1
2017	6,4	57 189	69 395	-12 206	-5 218	-4 883	4 945,9	351,1	4,0	14,7	14,3
2018	0,8	61 819	76 624	-14 805	-8 960	-4 945	5 068,1	288,9	3,3	35,2	13,0
2019	17,9	63 087	80 440	-17 353	-10 181	-5 300	...	257,9	3,0
2019 mai	x	5 758	7 173	-1 415	-3 414	-2 056	4 979,5	254,6	2,9	13,0	14,7
2019 iun.	21,5	5 010	6 230	-1 220	-4 373	-2 695	4 980,1	257,6	3,0	13,3	15,5
2019 iul.	x	5 334	7 108	-1 774	-6 038	-3 349	4 987,8	262,0	3,0	12,9	15,2
2019 aug.	x	4 540	6 006	-1 466	-7 083	-4 273	4 979,2	264,4	3,0	12,0	14,1
2019 sep.	26,6	5 572	6 796	-1 225	-7 935	-4 397	4 984,3	260,6	3,0	12,5	14,7
2019 oct.	x	5 815	7 750	-1 935	-9 004	-4 622	4 989,1	258,7	3,0	12,3	14,6
2019 nov.	x	5 529	7 005	-1 476	-9 432	-4 903	4 990,1	259,4	3,0	11,6	13,9
2019 dec.	17,1	4 437	6 229	-1 792	-10 181	-5 300	4 973,0	257,9	3,0	10,7	13,0
2020 ian.	x	5 302	6 596	-1 294	-383	-1 279	4 992,4	258,9	3,0	8,0	8,6
2020 feb.	x	5 545	6 778	-1 233	-529	262	4 997,1	256,7	3,0	8,8	9,2
2020 mar.	5,0	4 971	6 823	-1 852	-1 010	405	4 976,3	250,9	2,9	6,7	7,1
2020 apr.	x	2 668	4 409	-1 741	-2 106	407	4 908,6	251,9	2,9	1,9	2,2
2020 mai	x	3 456	4 721	-1 264	-2 881	341	...	249,6	2,9	2,2	2,5

Sursa: Institutul Național de Statistică, Ministerul Finanțelor Publice, Banca Națională a României, Eurostat, ANOFM.

1) 2016-2017: date definitive, 2018: date semidefinite, 2019: date provizorii; 2) serie brută; 3) pentru piața internă și externă; 4) volumul cifrei de afaceri, exclusiv TVA; 5) datele anuale sunt calculate pe baza seriilor lunare cu bază fixă (2015=100); 6) cu excepția comerțului cu autovehicule și motociclete; 7) comerț cu ridicata și cu amănuntul, întreținerea și repararea autovehiculelor și a motocicletelor; 8) 2016-2017: date definitive, 2018: date semidefinite, 2019-2020: date provizorii. Valorile cumulate se obțin prin însumarea fluxurilor lunare exprimate în milioane euro și rotunjite la întreg; 9) cumulat de la începutul anului;

Perioada	Prețuri de consum					Cursul de schimb calculat și publicat de BNR (EUR/RON)		Rata dobânzii practicate de instituțiile de credit (% p.a.) ^{13,14}		Creditul intern ¹¹ (mil. lei)	
	IPC	CORE1	CORE2	CORE2 ajustat	IAPC	mediu al perioadei	la sfârșitul perioadei	la credite	la depozite la termen	total, din care:	credit acordat sectorului privat
2016	-1,55	-1,13	-0,79	-1,35	-1,1	4,4908	4,5411	5,70	1,11	313 358,6	220 100,6
2017	1,34	1,91	1,61	1,49	1,1	4,5681	4,6597	5,57	0,89	330 677,4	232 603,3
2018	4,63	4,25	3,10	2,77	4,1	4,6535	4,6639	6,83	1,30	356 616,5	251 100,1
2019	3,83	4,12	3,59	3,17	3,9	4,7452	4,7793	7,16	1,79	383 787,2	267 575,0
2019	mai	4,10	4,37	3,44	3,19	4,7595	4,7487	7,29	1,74	362 373,3	257 539,8
	iun.	3,84	4,05	3,51	3,28	4,7252	4,7351	7,26	1,75	359 669,4	259 570,9
	iul.	4,12	4,29	3,71	3,33	4,7290	4,7336	7,20	1,78	365 703,1	262 641,9
	aug.	3,89	4,39	3,90	3,38	4,7286	4,7294	7,16	1,83	369 450,9	264 638,6
	sep.	3,49	3,87	3,88	3,36	4,7376	4,7511	7,13	1,84	374 242,4	266 776,2
	oct.	3,40	3,78	3,90	3,38	4,7538	4,7576	7,07	1,91	378 270,6	268 294,7
	nov.	3,77	4,26	4,00	3,50	4,7683	4,7781	7,02	1,94	381 186,7	268 671,9
dec.	4,04	4,57	4,08	3,66	4,7773	4,7793	6,99	1,97	383 787,2	267 575,0	
2020	ian.	3,60	4,09	4,12	3,74	4,7785	4,7779	7,03	2,01	389 047,1	269 646,7
	feb.	3,05	3,41	4,02	3,65	4,7828	4,8127	7,02	2,03	385 756,1	271 057,1
	mar.	3,05	3,41	4,26	3,86	4,8263	4,8254	6,86	2,03	398 814,4	272 551,0
	apr.	2,68	3,04	4,13	3,73	4,8342	4,8421	6,65	2,03	401 214,4	271 124,4
	mai	2,26	2,56	4,04	3,63	4,8365	4,8426	6,61	2,02	405 344,2	269 146,8
	iun.	2,58	2,94*	4,11*	3,69*	2,2	4,8393	4,8423

Perioada	Agregatele monetare ¹¹ (mil. lei)			Rezervele internaționale ¹¹ (mil. EUR)			Total creanțe guvernamentale (mil. EUR)	Datoria externă brută ^{11,15} (mil. EUR)	Datoria externă pe TL ^{11,15} (mil. EUR)	Datoria externă pe TS ^{11,15} (mil. EUR)	Serviciul datoriei externe pe TL ^{9,15} (mil. EUR)	Bugetul general consolidat ^{9,16} (sold) (mil. lei)	
	M3	M2	M1	total	aur	valute							
2016	314 134,6	314 026,0	179 980,2	37 905,4	3 663,8	34 241,6	2 135,0	94 272,7	69 644,7	24 628,1	21 041,8	-18 304,3	
2017	350 111,8	350 004,8	210 636,4	37 106,7	3 612,2	33 494,5	2 507,2	97 445,1	68 520,2	28 925,4	19 440,2	-24 294,7	
2018	381 075,3	381 075,3	235 126,3	36 800,2	3 735,5	33 064,7	3 643,2	99 840,9	68 286,4	31 554,4	19 131,9	-26 850,3	
2019	422 631,6	422 631,6	276 938,6	37 450,4	4 523,8	32 926,7	4 453,2	105 872,8	73 646,0	32 226,8	16 736,6	-48 300,2	
2019	mai	389 250,6	389 250,6	239 383,7	36 715,5	3 881,2	32 834,3	4 124,3	103 526,2	69 454,6	34 071,6	7 129,3	-14 706,0
	iun.	390 477,8	390 476,1	245 057,4	36 705,9	4 137,1	32 568,9	4 020,8	105 651,3	71 728,7	33 922,6	9 069,2	-19 960,4
	iul.	391 420,6	391 420,6	246 622,0	39 753,2	4 279,7	35 473,5	4 146,0	107 610,7	73 331,2	34 279,4	9 091,9	-18 136,4
	aug.	396 300,0	396 300,0	250 281,6	40 225,5	4 606,4	35 619,1	4 181,6	108 972,3	74 342,4	34 629,9	10 164,8	-21 923,8
	sep.	400 422,3	400 422,3	256 884,3	39 963,2	4 539,9	35 423,3	4 194,1	107 712,5	74 417,0	33 295,6	12 332,6	-26 972,8
	oct.	404 380,9	404 380,9	257 245,7	39 400,3	4 492,3	34 908,0	4 106,2	108 217,6	73 963,8	34 253,8	12 726,8	-28 828,2
	nov.	411 920,6	411 920,6	265 446,9	38 228,1	4 411,1	33 817,0	4 555,6	107 102,7	72 970,4	34 132,3	14 391,6	-37 049,8
dec.	422 631,6	422 631,6	276 938,6	37 450,4	4 523,8	32 926,7	4 453,2	105 872,8	73 646,0	32 226,8	16 736,6	-48 300,2	
2020	ian.	419 528,8	419 528,8	272 201,0	40 278,5	4 773,1	35 505,4	4 531,4	109 927,7	77 313,4	32 614,3	868,5	-457,6
	feb.	423 524,2	423 524,2	273 791,9	40 752,2	4 922,3	35 830,0	4 521,4	110 621,4	77 997,5	32 623,8	2 124,9	-8 297,5
	mar.	433 934,7	433 934,7	286 539,0	39 005,5	4 882,8	34 122,7	4 606,2	107 918,7	74 592,6	33 326,1	3 683,1	-18 064,2
	apr.	439 076,0	439 076,0	291 388,9	38 417,4	5 261,1	33 156,3	4 792,0	106 556,5	73 276,1	33 280,5	4 647,9	-26 820,3
	mai	445 553,9	445 553,9	297 237,2	40 811,9	5 165,8	35 646,1	4 703,9	110 896,4	77 630,5	33 265,9	5 944,8	-38 844,6
	iun.	40 268,7	5 267,0	35 001,7

10) sunt incluse tranzacțiile nete care implică active și pasive financiare de natura investiției directe între rezidenți și nerezidenți; semnul „-” reflectă acumularea netă de pasive de natura investiției directe; 11) sfârșit de perioadă; 12) din 2018, ruptură de serie datorată unor modificări de natură fiscală; 13) valori medii; 14) societăți nefinanciare și gospodării ale populației, la operațiuni în lei, sold; 15) conform BPM6; 16) deficit (-), excedent (+); c) calculat pe baza seriilor lunare cu bază fixă; *) calcule BNR pe baza comunicatului de presă INS.

2. PREȚURILE DE CONSUM PE PRINCIPALELE MĂRFURI ȘI SERVICII

(procente)

Perioada	Indice lunar				Indice față de sfârșitul anului anterior				Indice față de aceeași perioadă a anului anterior				
	Total	produse alimentare	produse nealimentare	servicii	Total	produse alimentare	produse nealimentare	servicii	Total	produse alimentare	produse nealimentare	servicii	
2016	99,95	100,06	99,93	99,85	99,46	100,68	99,13	98,17	98,45	97,43	98,96	99,21	
2017	100,27	100,33	100,34	100,02	103,32	104,07	104,11	100,22	101,34	102,48	101,41	99,23	
2018	100,27	100,25	100,31	100,20	103,27	103,10	103,75	102,44	104,63	103,75	106,20	102,53	
2019	100,33	100,41	100,27	100,34	104,04	105,08	103,31	104,16	103,83	104,69	103,24	103,87	
2017	ian.	99,81	100,91	99,07	99,63	99,81	100,91	99,07	99,63	100,05	101,12	99,76	98,92
	feb.	99,91	100,65	100,08	98,22	99,72	101,57	99,15	97,86	100,20	101,43	100,11	98,29
	mar.	100,08	100,23	99,87	100,32	99,80	101,80	99,02	98,17	100,18	101,67	99,75	98,61
	apr.	100,28	100,19	100,40	100,15	100,08	101,99	99,42	98,32	100,61	102,24	100,25	98,65
	mai	100,28	100,61	100,07	100,21	100,36	102,61	99,49	98,53	100,64	102,30	100,23	98,74
	iun.	100,04	99,82	100,07	100,33	100,40	102,43	99,56	98,86	100,85	102,83	100,21	98,97
	iul.	100,32	99,61	100,93	100,14	100,72	102,03	100,49	99,00	101,42	102,39	101,67	99,22
	aug.	99,80	99,14	100,14	100,20	100,52	101,15	100,63	99,20	101,15	101,59	101,56	99,51
	sep.	100,50	100,54	100,54	100,32	101,02	101,70	101,17	99,52	101,77	102,74	101,89	99,84
	oct.	101,28	101,30	101,74	100,16	102,31	103,02	102,93	99,68	102,63	103,52	103,26	99,67
	nov.	100,66	100,57	100,86	100,33	102,99	103,61	103,82	100,01	103,23	103,88	104,12	100,10
	dec.	100,32	100,44	100,28	100,21	103,32	104,07	104,11	100,22	103,32	104,07	104,11	100,22
2018	ian.	100,78	100,64	101,08	100,32	100,78	100,64	101,08	100,32	104,32	103,79	106,23	100,90
	feb.	100,30	100,61	100,13	100,18	101,08	101,25	101,21	100,50	104,72	103,74	106,27	102,92
	mar.	100,29	100,48	100,15	100,30	101,37	101,74	101,36	100,80	104,95	104,01	106,57	102,90
	apr.	100,54	100,18	101,00	100,09	101,92	101,92	102,37	100,89	105,22	104,00	107,20	102,83
	mai	100,47	100,54	100,58	100,10	102,40	102,47	102,96	100,99	105,41	103,93	107,75	102,72
	iun.	100,02	99,76	100,14	100,20	102,42	102,22	103,10	101,19	105,40	103,86	107,82	102,58
	iul.	99,52	99,20	99,45	100,24	101,93	101,40	102,53	101,43	104,56	103,42	106,23	102,68
	aug.	100,28	99,83	100,66	100,13	102,22	101,23	103,21	101,56	105,06	104,15	106,78	102,61
	sep.	100,47	100,83	100,32	100,26	102,70	102,07	103,54	101,82	105,03	104,44	106,55	102,54
	oct.	100,52	100,61	100,52	100,35	103,23	102,69	104,08	102,18	104,25	103,73	105,27	102,73
	nov.	99,87	99,73	99,87	100,11	103,10	102,41	103,94	102,29	103,43	102,86	104,24	102,50
	dec.	100,16	100,67	99,82	100,15	103,27	103,10	103,75	102,44	103,27	103,10	103,75	102,44
2019	ian.	100,83	101,30	100,63	100,57	100,83	101,30	100,63	100,57	103,32	103,77	103,29	102,71
	feb.	100,79	101,27	100,57	100,55	101,63	102,59	101,20	101,12	103,83	104,46	103,74	103,08
	mar.	100,49	100,48	100,54	100,40	102,13	103,08	101,75	101,52	104,03	104,45	104,15	103,18
	apr.	100,61	100,68	100,53	100,72	102,75	103,78	102,29	102,25	104,11	104,98	103,66	103,83
	mai	100,46	100,79	100,20	100,55	103,22	104,60	102,49	102,81	104,10	105,24	103,27	104,30
	iun.	99,77	99,53	99,76	100,17	102,98	104,11	102,24	102,98	103,84	105,00	102,89	104,26
	iul.	99,80	99,34	99,98	100,10	102,77	103,42	102,22	103,08	104,12	105,15	103,44	104,11
	aug.	100,06	99,71	100,22	100,25	102,83	103,12	102,44	103,34	103,89	105,02	102,98	104,23
	sep.	100,09	99,91	100,13	100,27	102,92	103,03	102,57	103,62	103,49	104,07	102,78	104,24
	oct.	100,43	100,70	100,32	100,25	103,36	103,75	102,90	103,88	103,40	104,16	102,57	104,14
	nov.	100,23	100,43	100,12	100,15	103,60	104,20	103,02	104,04	103,77	104,90	102,83	104,19
	dec.	100,42	100,84	100,28	100,12	104,04	105,08	103,31	104,16	104,04	105,08	103,31	104,16
2020	ian.	100,41	100,99	100,02	100,43	100,41	100,99	100,02	100,43	103,60	104,75	102,68	104,01
	feb.	100,25	100,63	99,94	100,39	100,66	101,63	99,96	100,82	103,05	104,09	102,04	103,84
	mar.	100,50	101,46	99,91	100,35	101,16	103,11	99,87	101,17	103,05	105,11	101,39	103,80
	apr.	100,26	101,27	99,67	100,00	101,42	104,42	99,54	101,17	102,68	105,72	100,53	103,06
	mai	100,05	100,34	99,82	100,11	101,47	104,78	99,36	101,28	102,26	105,25	100,15	102,60
	iun.	100,08	99,62	100,28	100,34	101,55	104,38	99,64	101,62	102,58	105,35	100,68	102,78

Sursa: Institutul Național de Statistică.

3. INDICATORI DE POLITICĂ MONETARĂ

3.1. Operațiunile monetare ale Băncii Naționale a României

Perioada	Rata dobânzii de politică monetară ¹ (% p.a.)	Repo				Reverse repo				Depozite atrase			
		Tranzații		Stoc		Tranzații		Stoc		Tranzații		Stoc	
		medie zilnică ² (mil. lei)	rata medie a dobânzii ³ (% p.a.)	medie zilnică ⁴ (mil. lei)	rata medie a dobânzii ³ (% p.a.)	medie zilnică (mil. lei)	rata dobânzii (% p.a.)	medie zilnică (mil. lei)	rata dobânzii (% p.a.)	medie zilnică ² (mil. lei)	rata medie a dobânzii ³ (% p.a.)	medie zilnică ⁴ (mil. lei)	rata medie a dobânzii ³ (% p.a.)
2019 iun.	2,50	0,0	2,50	0,0	2,50	–	x	–	x	340,2	2,50	1 438,9	2,50
iul.	2,50	0,0	2,50	0,0	2,50	–	x	–	x	1 903,4	2,50	9 713,4	2,50
aug.	2,50	–	x	–	x	–	x	–	x	936,1	2,50	4 607,0	2,50
sep.	2,50	0,0	2,50	0,0	2,50	–	x	–	x	1 163,8	2,50	5 389,7	2,50
oct.	2,50	0,0	2,50	0,0	2,50	–	x	–	x	797,8	2,50	4 397,6	2,50
nov.	2,50	0,1	2,50	0,1	2,50	–	x	–	x	617,1	2,50	3 032,8	2,50
dec.	2,50	0,6	2,50	0,4	2,50	–	x	–	x	153,0	2,50	274,0	2,50
2020 ian.	2,50	–	x	–	x	–	x	–	x	757,8	2,50	3 878,1	2,50
feb.	2,50	0,0	2,50	0,0	2,50	–	x	–	x	457,0	2,50	2 050,9	2,50
mar.	2,00	433,3	2,00	1 175,6	2,00	–	x	–	x	488,9	2,50	2 578,4	2,50
apr.	2,00	1 700,9	2,00	13 620,3	2,00	–	x	–	x	–	x	–	x
mai	2,00	538,4	2,00	8 976,8	2,00	–	x	–	x	–	x	–	x
iun.	1,75	253,8	1,75	5 033,2	1,85	–	x	–	x	–	x	–	x

1) sfârșit de perioadă; 2) în funcție de numărul de zile lucrătoare; 3) medie ponderată în funcție de volum; 4) în funcție de numărul de zile calendaristice.

3.2. Facilitățile permanente acordate participanților eligibili de către Banca Națională a României

Perioada	Credit				Depozit			
	Tranzații		Stoc		Tranzații		Stoc	
	medie zilnică ¹ (mil.lei)	rata medie a dobânzii ² (% p.a.)	medie zilnică ³ (mil.lei)	rata medie a dobânzii ² (% p.a.)	medie zilnică ¹ (mil.lei)	rata medie a dobânzii ² (% p.a.)	medie zilnică ³ (mil.lei)	rata medie a dobânzii ² (% p.a.)
2019 iun.	52,6	3,50	75,7	3,50	539,4	1,50	763,9	1,50
iul.	15,8	3,50	11,7	3,50	1 117,0	1,50	1 022,9	1,50
aug.	72,5	3,50	77,3	3,50	84,3	1,50	84,0	1,50
sep.	0,8	3,50	0,5	3,50	882,5	1,50	978,3	1,50
oct.	0,0	3,50	0,0	3,50	797,6	1,50	678,1	1,50
nov.	3,3	3,50	3,3	3,50	207,0	1,50	335,9	1,50
dec.	125,5	3,50	217,1	3,50	51,7	1,50	58,8	1,50
2020 ian.	–	–	–	–	1 058,0	1,50	954,8	1,50
feb.	0,0	3,50	0,0	3,50	656,4	1,50	985,2	1,50
mar.	627,9	2,50	652,7	2,50	793,1	1,50	901,5	1,50
apr.	1 436,0	2,50	1 637,4	2,50	792,3	1,50	665,2	1,50
mai	33,5	2,50	86,2	2,50	417,9	1,50	448,8	1,50
iun.	176,6	2,25	150,3	2,27	687,0	1,25	543,6	1,26

1) în funcție de numărul de zile lucrătoare; 2) medie ponderată în funcție de volum; 3) în funcție de numărul de zile calendaristice.

3.4. Titluri de stat în lei cumpărate de BNR de pe piața secundară

(milioane lei, sfârșitul perioadei)

Perioada	Valoare de tranzacționare
2019 iun.	x
iul.	x
aug.	x
sep.	x
oct.	x
nov.	x
dec.	x
2020 ian.	x
feb.	x
mar.	x
apr.	1 882,9
mai	1 611,5
iun.	533,1

4. BAZA MONETARĂ

(milioane lei, sfârșitul perioadei)

Perioada	Numerar în casierile instituțiilor de credit	Numerar în circulație	Cont curent al instituțiilor de credit	Baza monetară
2019 mai	11 319,2	70 447,8	19 880,3	101 647,3
iun.	10 843,2	71 542,0	20 109,7	102 494,9
iul.	11 091,2	71 750,4	18 879,5	101 721,1
aug.	10 847,1	72 840,2	19 281,3	102 968,6
sep.	11 107,2	72 819,8	17 164,6	101 091,6
oct.	11 291,3	72 676,1	18 301,7	102 269,1
nov.	10 711,0	73 904,8	20 937,2	105 553,1
dec.	12 103,2	74 125,5	22 020,7	108 249,3
2020 ian.	11 136,5	74 304,1	18 851,2	104 291,7
feb.	9 569,0	75 460,7	23 087,0	108 116,6
mar.	12 535,0	77 599,5	22 981,3	113 115,8
apr.	11 301,0	80 622,1	21 437,5	113 360,7
mai	9 273,6	82 622,9	20 755,6	112 652,2

3.3. Rezervele minime obligatorii*

Perioada	Rata dobânzii bonificate la rezervele minime obligatorii (% p.a.)			Ratele rezervelor minime obligatorii (%)	
				lei	valută
	lei	USD	EUR	lei	valută
2019 iun.	0,15	0,13	0,01	8,00	8,00
iul.	0,14	0,13	0,01	8,00	8,00
aug.	0,20	0,13	0,01	8,00	8,00
sep.	0,15	0,12	0,01	8,00	8,00
oct.	0,14	0,11	0,01	8,00	8,00
nov.	0,14	0,11	0,01	8,00	8,00
dec.	0,20	0,10	0,01	8,00	8,00
2020 ian.	0,19	0,10	0,01	8,00	8,00
feb.	0,14	0,10	0,01	8,00	6,00
mar.	0,14	0,05	0,00	8,00	6,00
apr.	0,14	0,04	0,01	8,00	6,00
mai	0,15	0,04	0,00	8,00	6,00
iun.	0,13	0,03	0,00	8,00	6,00

*) Începând cu perioada de aplicare: 24 luna curentă - 23 luna următoare.

5. BILANŢURILE MONETARE ALE INSTITUŢIILOR FINANCIARE MONETARE

5.1. Bilanţul monetar al Băncii Naţionale a României

(milioane lei; sfârşitul perioadei)

Perioada	TOTAL ACTIV	Active externe								
		Total	Numerar şi alte valori	Aur monetar	Disponibil DST la FMI	Credite*	Titluri de natura datoriei	Participaţii		
2019	mai	193 097,2	190 707,7	0,1	18 405,4	5 801,4	36 224,0	119 472,6	10 804,2	
	iun.	190 946,6	188 710,9	0,2	19 562,5	5 713,4	38 551,0	114 081,3	10 802,5	
	iul.	205 162,1	202 959,8	0,2	20 239,2	5 772,1	38 845,8	127 299,0	10 803,5	
	aug.	207 147,5	204 858,4	0,1	21 765,1	5 790,9	28 019,6	138 478,8	10 803,8	
	sep.	206 836,8	204 683,6	0,2	21 549,3	5 859,3	31 127,7	135 341,8	10 805,3	
	oct.	204 117,9	201 941,9	0,3	21 352,4	5 809,8	25 990,9	137 984,1	10 804,5	
	nov.	198 152,3	195 889,9	0,2	21 056,6	5 888,3	23 947,7	134 191,0	10 806,1	
	dec.	194 659,9	192 361,8	0,2	21 600,0	5 831,7	31 948,1	122 134,6	10 847,1	
	2020	ian.	209 570,6	207 159,9	0,3	22 784,0	5 895,6	34 391,0	133 240,9	10 848,2
		feb.	212 822,0	210 330,1	0,2	23 667,1	5 924,4	28 068,0	141 813,8	10 856,5
		mar.	214 154,0	199 932,4	0,3	23 539,3	5 946,9	25 550,9	134 038,1	10 856,9
		apr.	214 297,2	198 482,1	0,3	25 450,8	6 023,9	34 445,7	121 373,8	11 187,6
mai		223 833,8	209 575,6	0,3	24 992,2	5 910,4	39 246,7	128 240,4	11 185,6	

Perioada	TOTAL	Active interne					Active fixe	Alte active **	
		Numerar şi alte valori	Credite	Titluri de natura datoriei	Participaţii				
2019	mai	2 389,5	6,1	184,9	–	2,3	1 276,0	920,2	
	iun.	2 235,6	5,6	–	–	2,3	1 267,5	960,2	
	iul.	2 202,4	6,6	–	–	2,3	1 268,8	924,7	
	aug.	2 289,1	6,0	–	–	2,3	1 259,2	1 021,6	
	sep.	2 153,2	8,5	14,9	–	2,3	1 256,7	870,8	
	oct.	2 175,9	7,7	–	–	2,3	1 255,3	910,6	
	nov.	2 262,3	8,0	29,9	–	2,3	1 249,9	972,3	
	dec.	2 298,1	7,0	–	–	2,3	1 245,0	1 043,8	
	2020	ian.	2 410,7	7,1	–	–	2,3	1 245,0	1 156,2
		feb.	2 491,9	7,8	–	–	2,3	1 239,9	1 241,9
		mar.	14 221,6	8,1	11 718,0	–	2,3	1 227,9	1 265,2
		apr.	15 815,1	9,0	11 557,4	1 840,5	2,3	1 224,9	1 181,0
mai		14 258,3	10,7	8 338,5	3 425,0	2,3	1 218,6	1 263,1	

*) cuprind depozite plasate de BNR la bănci din străinătate.

**) este inclusă şi dobânda de încasat aferentă activelor financiare, acumulată şi care nu a ajuns la scadenţă.

Perioada	TOTAL PASIV	Pasive externe			Pasive interne		
		Total, din care:	Depozite în valută (inclusiv împrumuturi)	Depozite în lei	Împrumuturi din operațiuni repo	Total	Emisiunea bănească
2019							
mai	193 097,2	16 519,4	10 727,8	–	–	176 577,8	81 773,1
iun.	190 946,6	16 519,1	10 727,5	–	–	174 427,5	82 390,9
iul.	205 162,1	16 541,9	10 750,3	–	–	188 620,2	82 848,1
aug.	207 147,5	16 539,9	10 748,3	–	–	190 607,6	83 693,3
sep.	206 836,8	16 539,5	10 747,9	–	–	190 297,3	83 935,5
oct.	204 117,9	16 541,2	10 749,6	–	–	187 576,7	83 975,2
nov.	198 152,3	16 500,9	10 709,3	–	–	181 651,4	84 623,8
dec.	194 659,9	16 512,2	10 697,8	–	–	178 147,6	86 235,6
2020							
ian.	209 570,6	16 573,4	10 759,0	–	–	192 997,1	85 447,7
feb.	212 822,0	16 547,5	10 733,0	–	–	196 274,6	85 037,4
mar.	214 154,0	16 524,5	10 710,1	–	–	197 629,5	90 142,6
apr.	214 297,2	17 019,2	11 025,8	–	–	197 278,1	91 932,1
mai	223 833,8	17 025,4	11 032,0	–	–	206 808,4	91 907,3

Perioada	Pasive interne (continuare)						Titluri de natura datoriei	Capital și rezerve	Alte pasive***
	Total	Depozite			Împrumuturi din operațiuni repo				
		Depozite overnight	Depozite la termen	Sume atrase din operațiuni de swap valutar					
2019									
mai	72 208,2	72 194,2	14,0	–	–	–	22 532,3	64,2	
iun.	69 292,9	66 782,9	2 510,0	–	–	–	22 674,8	68,9	
iul.	81 706,7	80 223,7	1 483,0	–	–	–	23 995,1	70,2	
aug.	81 207,5	81 036,5	171,0	–	–	–	25 649,7	57,1	
sep.	79 889,7	78 305,7	1 584,0	–	–	–	26 403,7	68,4	
oct.	78 216,5	77 666,5	550,0	–	–	–	25 326,2	58,8	
nov.	70 937,2	69 437,2	1 500,0	–	–	–	26 009,3	80,9	
dec.	66 158,3	63 268,3	2 890,0	–	–	–	25 672,0	81,7	
2020									
ian.	80 188,4	80 077,4	111,0	–	–	–	27 305,6	55,5	
feb.	82 391,5	77 746,5	4 645,0	–	–	–	28 796,2	49,3	
mar.	79 192,2	78 422,2	770,0	–	–	–	28 247,6	47,1	
apr.	74 269,5	73 818,5	451,0	–	–	–	31 026,4	50,0	
mai	85 532,8	85 044,8	488,0	–	–	–	29 316,2	52,2	

***) este inclusă și dobânda de plătit aferentă pasivelor financiare, acumulată și care nu a ajuns la scadență.

Notă: Conform SEC 2010, alocările de DST de la FMI sunt incluse în pasivele externe.

Soldul creditorilor și cel al depozitelor la sfârșitul lunii de referință nu includ dobânda de încasat/de plătit acumulată și care nu a ajuns la scadență.

Soldul creditorilor la sfârșitul lunii de referință include creditele neperformante.

5.2. Bilanțul monetar agregat al altor instituții financiare monetare

(milioane lei; sfârșitul perioadei)

Perioada	TOTAL ACTIV	Active externe						
		Total	Numerar și alte valori	Credite (inclusiv depozite plasate)	Titluri de natura datoriei	Acțiuni/unități de fond ale fondurilor de piață monetară și ale fondurilor de investiții deținute de instituțiile de credit	Participații	
2019								
mai	495 128,7	37 691,7	4 180,4	30 722,0	2 051,8	3,2	734,3	
iun.	495 124,9	37 812,2	4 276,4	29 167,7	3 616,7	3,3	748,1	
iul.	498 171,7	37 031,8	4 822,0	27 801,3	3 637,8	3,4	767,3	
aug.	505 010,3	39 523,3	4 822,8	30 156,2	3 770,8	3,6	769,9	
sep.	510 781,2	37 850,7	5 450,0	27 881,1	3 752,7	3,5	763,4	
oct.	515 753,8	40 544,9	5 130,6	30 880,4	3 764,7	3,5	765,8	
nov.	523 905,2	40 166,3	4 972,0	30 631,9	3 776,5	3,8	782,0	
dec.	533 468,4	43 808,2	5 677,1	33 635,0	3 715,8	3,8	776,6	
2020								
ian.	535 003,4	42 990,5	5 566,4	32 909,9	3 710,3	4,1	799,8	
feb.	539 966,0	46 599,2	5 162,1	36 956,1	3 701,2	3,8	776,0	
mar.	558 344,1	51 394,9	6 598,2	39 864,6	4 185,3	3,2	743,6	
apr.	561 326,2	54 864,2	6 724,6	42 682,0	4 706,7	3,6	747,3	
mai	568 272,4	58 659,2	6 243,6	46 782,1	4 871,4	3,9	758,2	

Perioada	TOTAL	Active interne						
		Total	Numerar și alte valori	Credite (inclusiv depozite plasate)	Titluri de natura datoriei	Acțiuni/unități de fond ale fondurilor de piață monetară și ale fondurilor de investiții deținute de instituțiile de credit	Participații	Active fixe
2019								
mai	457 437,0	11 319,2	308 760,0	96 173,9	538,5	2 877,7	15 288,1	22 479,6
iun.	457 312,7	10 843,2	313 453,6	91 450,7	553,3	2 878,3	15 262,2	22 871,4
iul.	461 139,9	11 091,2	313 381,8	94 163,8	642,5	3 636,3	15 475,4	22 748,8
aug.	465 487,0	10 847,1	315 481,9	95 722,3	656,8	3 639,8	15 562,3	23 576,8
sep.	472 930,5	11 107,2	319 770,3	98 095,2	668,6	3 636,6	15 596,7	24 055,9
oct.	475 208,9	11 291,3	319 091,0	100 823,1	676,3	3 659,7	15 657,2	24 010,2
nov.	483 738,9	10 711,0	324 905,6	103 337,9	694,2	3 663,1	15 758,5	24 668,5
dec.	489 660,2	12 103,2	326 120,5	106 782,4	730,6	3 737,4	15 840,0	24 346,1
2020								
ian.	492 012,9	11 136,5	324 004,9	109 942,6	761,4	4 034,5	15 859,1	26 273,9
feb.	493 366,9	9 569,0	332 041,3	104 999,2	728,0	4 014,6	15 714,7	26 300,2
mar.	506 949,2	12 535,0	335 850,4	112 336,4	724,2	4 019,0	15 802,0	25 682,3
apr.	506 462,0	11 301,0	338 758,3	109 908,6	707,5	3 980,2	15 957,9	25 848,4
mai	509 613,3	9 273,6	338 102,9	113 517,9	741,3	3 986,5	15 995,6	27 995,5

*) este inclusă și dobânda de încasat aferentă activelor financiare, acumulată și care nu a ajuns la scadență.

Perioada	TOTAL PASIV	Pasive externe								
		Total	Depozite					Titluri de natura datoriei	Acțiuni/unități de fond ale nerezidenților emise de fondurile de piață monetară	
			Total	Depozite overnight	Depozite la termen (inclusiv împrumuturi)	Depozite rambursabile după notificare	Împrumuturi din operațiuni repo			
2019										
mai	495 128,8	39 369,6	38 498,8	10 673,0	27 493,0	–	332,8	870,8	–	
iun.	495 124,9	38 157,5	37 288,7	9 520,2	27 476,7	–	291,8	868,8	–	
iul.	498 171,8	38 188,6	37 320,0	9 188,1	27 724,1	–	407,8	868,6	–	
aug.	505 010,4	38 692,1	37 843,5	8 821,9	28 797,0	–	224,6	848,6	–	
sep.	510 781,3	38 159,9	37 308,2	10 174,4	26 822,5	–	311,3	851,7	–	
oct.	515 753,9	39 183,2	38 330,6	11 423,9	26 328,1	–	578,6	852,6	–	
nov.	523 905,3	38 378,6	37 523,1	11 221,1	25 909,5	–	392,4	855,5	–	
dec.	533 468,5	37 845,1	36 371,1	10 744,6	25 364,5	–	262,0	1 474,1	–	
2020										
ian.	535 003,4	35 799,7	34 325,8	9 410,5	24 576,5	–	338,8	1 473,9	–	
feb.	539 966,1	36 710,1	35 231,0	9 457,4	25 181,8	–	591,8	1 479,0	–	
mar.	558 344,2	37 199,4	35 718,5	10 334,5	24 941,1	–	442,8	1 480,9	–	
apr.	561 326,3	37 184,5	35 703,1	11 571,8	23 870,6	–	260,6	1 481,4	–	
mai	568 272,5	38 176,8	36 695,4	11 623,3	24 857,8	–	214,3	1 481,5	–	

Perioada	TOTAL	Pasive interne									
		Total	Depozite					Titluri de natura datoriei	Acțiuni/unități de fond emise de fondurile de piață monetară	Capital și rezerve	Alte pasive**
			Total	Depozite overnight	Depozite la termen (inclusiv împrumuturi)	Depozite rambursabile după notificare	Împrumuturi din operațiuni repo				
2019											
mai	455 759,2	354 788,3	176 759,7	176 665,6	–	1 363,0	1 003,2	–	70 081,3	29 886,4	
iun.	456 967,4	355 427,2	181 863,9	172 032,3	–	1 531,1	1 002,2	–	70 876,4	29 661,6	
iul.	459 983,2	356 553,6	183 147,7	171 597,8	–	1 808,1	1 002,1	–	72 543,3	29 884,1	
aug.	466 318,3	361 484,1	185 705,9	174 149,2	–	1 629,0	1 001,7	–	74 040,0	29 792,4	
sep.	472 621,5	365 666,4	193 032,2	171 211,6	–	1 422,6	1 003,4	–	74 898,4	31 053,3	
oct.	476 570,7	369 804,7	192 545,7	175 827,8	–	1 431,1	1 003,9	–	75 162,1	30 600,0	
nov.	485 526,7	376 741,5	201 096,5	174 279,9	–	1 365,2	1 005,5	–	76 361,8	31 417,9	
dec.	495 623,3	387 332,6	211 537,7	174 481,8	–	1 313,1	1 397,2	–	76 761,9	30 131,7	
2020											
ian.	499 203,7	388 041,9	206 279,7	179 949,9	–	1 812,3	1 397,2	–	77 314,0	32 450,6	
feb.	503 256,1	390 350,3	207 362,0	181 446,2	–	1 542,1	1 399,5	–	78 579,5	32 926,7	
mar.	521 144,8	409 133,0	220 455,3	177 975,1	–	10 702,6	1 421,2	–	77 552,7	33 037,9	
apr.	524 141,8	411 370,2	220 409,5	178 042,9	–	12 917,8	1 290,4	–	77 758,2	33 722,9	
mai	530 095,7	415 206,8	224 624,6	180 537,9	–	10 044,2	1 290,5	–	79 067,5	34 531,0	

***) este inclusă și dobânda de plătit aferentă pasivelor financiare, acumulată și care nu a ajuns la scadență.

Notă: Soldul creditelor și cel al depozitelor la sfârșitul lunii de referință nu includ dobânda de încasat/de plătit acumulată și care nu a ajuns la scadență.

Soldul creditelor la sfârșitul lunii de referință include creditele neperformante.

5.3. Bilanțul consolidat net al instituțiilor financiare monetare (BNR și alte instituții financiare monetare)

(milioane lei; sfârșitul perioadei)

Perioada		PLASAMENTE ÎN ACTIV	Active externe								
			Total	Aur	Disponibil DST la FMI	Numerar și alte valori	Credite	Titluri de natura datoriei	Acțiuni/unități de fond ale fondurilor de piață monetară și ale fondurilor de investiții deținute de instituțiile de credit	Participații	
2019	mai	593 532,0	228 399,4	18 405,4	5 801,4	4 180,5	66 946,0	121 524,4	3,2	11 538,5	
	iun.	588 950,8	226 523,1	19 562,5	5 713,4	4 276,6	67 718,6	117 698,1	3,3	11 550,6	
	iul.	608 453,3	239 991,6	20 239,2	5 772,1	4 822,2	66 647,0	130 936,7	3,4	11 570,9	
	aug.	616 595,0	244 381,7	21 765,1	5 790,9	4 823,0	58 175,8	142 249,6	3,6	11 573,7	
	sep.	619 537,6	242 534,4	21 549,3	5 859,3	5 450,2	59 008,8	139 094,5	3,5	11 568,7	
	oct.	623 527,2	242 486,8	21 352,4	5 809,8	5 130,8	56 871,2	141 748,8	3,5	11 570,2	
	nov.	620 043,9	236 056,2	21 056,6	5 888,3	4 972,2	54 579,7	137 967,6	3,8	11 588,1	
	dec.	622 831,1	236 170,0	21 600,0	5 831,7	5 677,3	65 583,1	125 850,4	3,8	11 623,7	
	2020	ian.	642 077,6	250 150,4	22 784,0	5 895,6	5 566,7	67 300,9	136 951,2	4,1	11 648,0
		feb.	645 555,0	256 929,3	23 667,1	5 924,4	5 162,3	65 024,1	145 515,0	3,8	11 632,6
mar.		652 998,9	251 327,3	23 539,3	5 946,9	6 598,5	65 415,6	138 223,4	3,2	11 600,4	
apr.		657 471,9	253 346,3	25 450,8	6 023,9	6 724,9	77 127,7	126 080,5	3,6	11 934,9	
mai		676 495,5	268 234,7	24 992,2	5 910,4	6 243,8	86 028,8	133 111,8	3,9	11 943,8	

Perioada		Total	Active interne			Titluri de natura datoriei	Participații	
			Total	Credite interne				
				Credit acordat sectorului privat	Credit guvernamental (administrația publică)			
2019	mai	365 132,6	266 396,7	257 539,8	8 856,9	95 993,1	2 742,8	
	iun.	362 427,7	268 416,2	259 570,9	8 845,3	91 269,6	2 741,8	
	iul.	368 461,7	271 737,0	262 641,9	9 095,1	93 982,7	2 742,1	
	aug.	372 213,3	273 926,2	264 638,6	9 287,6	95 541,2	2 745,8	
	sep.	377 003,2	276 353,0	266 776,2	9 576,8	97 905,9	2 744,4	
	oct.	381 040,4	277 653,3	268 294,7	9 358,5	100 633,8	2 753,4	
	nov.	383 987,7	278 081,3	268 671,9	9 409,4	103 148,0	2 758,4	
	dec.	386 661,1	277 236,8	267 575,0	9 661,8	106 592,5	2 831,9	
	2020	ian.	391 927,3	279 330,4	269 646,7	9 683,6	109 758,4	2 838,5
		feb.	388 625,7	280 984,4	271 057,1	9 927,3	104 813,7	2 827,6
mar.		401 671,6	286 702,7	272 551,0	14 151,7	112 150,8	2 818,0	
apr.		404 125,6	289 908,4	271 124,4	18 783,9	111 346,2	2 871,0	
mai		408 260,8	288 627,2	269 146,8	19 480,4	116 757,4	2 876,2	

Perioada	RESURSE ÎN PASIV	Total, din care :	Pasive externe						Titluri de natura datoriei	Acțiuni/unități de fond emise de fondurile de piață monetară
			Total	Depozite, din care :				Împrumuturi din operațiuni repo		
				Depozite overnight	Depozite la termen	Depozite rambursabile după notificare				
2019	mai	593 532,1	55 889,0	49 226,6	10 747,0	38 146,8	–	332,8	870,8	–
	iun.	588 950,8	54 676,6	48 016,2	9 593,9	38 130,5	–	291,8	868,8	–
	iul.	608 453,4	54 730,5	48 070,3	9 284,6	38 377,9	–	407,8	868,6	–
	aug.	616 595,1	55 232,0	48 591,8	8 916,4	39 450,8	–	224,6	848,6	–
	sep.	619 537,6	54 699,4	48 056,1	10 268,5	37 476,3	–	311,3	851,7	–
	oct.	623 527,3	55 724,4	49 080,2	11 519,6	36 981,9	–	578,6	852,6	–
	nov.	620 044,0	54 879,5	48 232,4	11 276,6	36 563,3	–	392,4	855,5	–
	dec.	622 831,2	54 357,4	47 068,9	10 746,6	36 060,3	–	262,0	1 474,1	–
2020	ian.	642 077,7	52 373,2	45 084,8	9 473,7	35 272,4	–	338,8	1 473,9	–
	feb.	645 555,1	53 257,5	45 964,1	9 494,5	35 877,7	–	591,8	1 479,0	–
	mar.	652 999,0	53 723,9	46 428,6	10 348,7	35 637,0	–	442,8	1 480,9	–
	apr.	657 472,0	54 203,6	46 728,9	11 572,5	34 895,7	–	260,6	1 481,4	–
	mai	676 495,6	55 202,2	47 727,4	11 630,3	35 882,8	–	214,3	1 481,5	–

Perioada	Total	Pasive interne			
		M3	Pasive financiare pe termen lung	Depozitele administrației centrale	Alte pasive, net*
2019	mai	389 250,6	112 797,8	45 889,7	-10 295,1
	iun.	390 477,8	113 854,9	40 792,9	-10 851,3
	iul.	391 420,6	117 042,5	56 646,0	-11 386,3
	aug.	396 300,0	120 360,5	57 309,1	-12 606,5
	sep.	400 422,3	122 193,6	53 832,4	-11 610,0
	oct.	404 380,9	121 568,8	54 014,8	-12 161,6
	nov.	411 920,6	123 580,9	41 714,5	-12 051,5
	dec.	422 631,6	124 455,5	34 546,1	-13 159,4
2020	ian.	419 528,8	126 672,7	56 274,0	-12 771,0
	feb.	423 524,2	129 611,3	51 898,2	-12 736,2
	mar.	433 934,7	127 836,4	49 683,0	-12 179,0
	apr.	439 076,0	131 048,7	44 649,5	-11 505,8
	mai	445 553,9	131 342,4	57 507,0	-13 109,9

*) este inclusă și dobânda de plătit aferentă pasivelor financiare, acumulată și care nu a ajuns la scadență.

Notă: Conform SEC 2010, alocările de DST de la FMI sunt incluse în pasivele externe.

Soldul creditorilor și cel al depozitelor la sfârșitul lunii de referință nu includ dobânda de încasat/de plătit acumulată și care nu a ajuns la scadență.

Soldul creditorilor la sfârșitul lunii de referință include creditele neperformante.

6. MASA MONETARĂ M3 ȘI CONTRAPARTIDELE ACESTEIA

(milioane lei; sfârșitul perioadei)

Perioada		M3						Total
		M2						
		M1		Total	Depozite rambursabile după notificare la cel mult trei luni inclusiv	Depozite cu durata inițială de până la 2 ani inclusiv		
		Numerar în circulație	Depozite overnight					
2016	dec.	54 672,2	125 308,1	179 980,2	0,0	134 045,7	314 026,0	
2017	ian.	54 324,1	123 422,0	177 746,1	0,0	132 078,7	309 824,8	
	feb.	55 292,2	123 879,4	179 171,6	0,0	132 483,8	311 655,4	
	mar.	55 727,9	125 320,6	181 048,5	0,0	133 463,1	314 511,6	
	apr.	57 496,3	128 619,2	186 115,5	0,0	132 383,2	318 498,7	
	mai	57 062,7	130 410,4	187 473,2	0,0	133 145,2	320 618,4	
	iun.	58 181,6	132 029,8	190 211,4	0,0	130 864,8	321 076,2	
	iul.	59 841,0	135 444,4	195 285,4	0,0	128 933,0	324 218,5	
	aug.	60 755,5	137 699,5	198 455,0	0,0	131 152,0	329 607,0	
	sep.	61 552,9	138 220,9	199 773,8	0,0	132 291,5	332 065,2	
	oct.	61 012,5	140 967,4	201 979,9	0,0	134 406,0	336 385,9	
	nov.	61 942,1	141 002,6	202 944,8	0,0	136 335,4	339 280,2	
	dec.	63 272,6	147 363,8	210 636,4	0,0	139 368,4	350 004,8	
2018	ian.	61 927,1	146 449,7	208 376,8	0,0	140 446,9	348 823,7	
	feb.	62 824,2	147 755,8	210 580,0	0,0	141 831,1	352 411,1	
	mar.	63 453,2	144 563,4	208 016,5	0,0	143 221,9	351 238,5	
	apr.	63 693,1	147 615,0	211 308,1	0,0	143 609,8	354 917,8	
	mai	63 509,1	147 798,3	211 307,4	0,0	145 232,1	356 539,5	
	iun.	65 048,2	152 402,3	217 450,5	0,0	144 934,9	362 385,3	
	iul.	65 550,8	153 450,2	219 000,9	0,0	141 220,9	360 221,9	
	aug.	66 403,9	155 448,8	221 852,7	0,0	143 221,7	365 074,4	
	sep.	67 209,4	155 328,7	222 538,1	0,0	143 556,7	366 094,8	
	oct.	66 190,0	156 468,2	222 658,2	0,0	145 374,7	368 032,9	
	nov.	67 122,6	162 583,9	229 706,5	0,0	146 431,5	376 138,0	
	dec.	67 704,4	167 421,9	235 126,3	0,0	145 949,1	381 075,3	
2019	ian.	68 132,5	165 071,5	233 204,0	0,0	149 398,2	382 602,2	
	feb.	68 808,0	165 398,3	234 206,3	0,0	150 751,8	384 958,1	
	mar.	69 528,8	164 157,0	233 685,8	0,0	149 404,2	383 090,0	
	apr.	70 251,3	171 450,6	241 701,9	0,0	148 387,9	390 089,8	
	mai	70 447,8	168 936,0	239 383,7	0,0	149 866,9	389 250,6	
	iun.	71 542,0	173 515,3	245 057,4	0,0	145 418,7	390 476,1	
	iul.	71 750,4	174 871,6	246 622,0	0,0	144 798,6	391 420,6	
	aug.	72 840,2	177 441,4	250 281,6	0,0	146 018,3	396 300,0	
	sep.	72 819,8	184 064,4	256 884,3	0,0	143 538,0	400 422,3	
	oct.	72 676,1	184 569,6	257 245,7	0,0	147 135,2	404 380,9	
	nov.	73 904,8	191 542,1	265 446,9	0,0	146 473,7	411 920,6	
	dec.	74 125,5	202 813,1	276 938,6	0,0	145 693,1	422 631,6	
2020	ian.	74 304,1	197 896,9	272 201,0	0,0	147 327,8	419 528,8	
	feb.	75 460,7	198 331,2	273 791,9	0,0	149 732,3	423 524,2	
	mar.	77 599,5	208 939,4	286 539,0	0,0	147 395,7	433 934,7	
	apr.	80 622,1	210 766,7	291 388,9	0,0	147 687,1	439 076,0	
	mai	82 622,9	214 614,2	297 237,2	0,0	148 316,7	445 553,9	

Perioada		M3 (continuare)			Total	ACTIVE EXTERNE NETE*	ACTIVE INTERNE NETE
		Împrumuturi din operațiuni repo	Acțiuni/unități de fond ale fondurilor de piață monetară (emise)	Titluri de natura datoriei			
2016	dec.	0,0	c	–	314 134,6	144 983,2	169 151,4
2017	ian.	0,0	c	–	309 937,9	146 015,9	163 922,1
	feb.	0,0	c	–	311 772,7	146 135,4	165 637,3
	mar.	0,0	c	–	314 632,8	148 050,2	166 582,6
	apr.	0,0	c	–	318 624,5	157 223,6	161 400,9
	mai	0,0	c	–	320 739,4	156 818,4	163 921,0
	iun.	0,0	c	–	321 197,3	152 520,8	168 676,6
	iul.	0,0	c	–	324 341,9	154 837,9	169 504,0
	aug.	0,0	c	–	329 735,3	160 792,1	168 943,2
	sep.	0,0	c	–	332 192,8	155 485,5	176 707,3
	oct.	0,0	c	–	336 513,7	160 825,6	175 688,1
	nov.	0,0	c	–	339 393,5	158 025,2	181 368,3
	dec.	0,0	c	–	350 111,8	158 988,7	191 123,0
2018	ian.	0,0	c	–	348 944,0	158 906,8	190 037,0
	feb.	0,0	c	–	352 532,1	165 732,5	186 799,6
	mar.	0,0	c	–	351 358,8	165 942,4	185 416,4
	apr.	0,0	c	–	355 049,6	159 953,7	195 095,9
	mai	0,0	c	–	356 677,4	162 202,2	194 475,2
	iun.	0,0	c	–	362 526,7	157 836,2	204 690,5
	iul.	0,0	c	–	360 356,4	158 786,9	201 569,4
	aug.	0,0	c	–	365 220,5	160 994,1	204 226,4
	sep.	0,0	c	–	366 261,6	160 308,0	205 953,5
	oct.	0,0	c	–	368 213,8	167 484,5	200 729,2
	nov.	0,0	c	–	376 336,3	165 574,2	210 762,0
	dec.	0,0	–	–	381 075,3	166 577,6	214 497,6
2019	ian.	0,0	–	–	382 602,2	174 272,3	208 329,9
	feb.	0,0	–	–	384 958,1	177 328,9	207 629,1
	mar.	0,0	–	–	383 090,0	173 818,7	209 271,2
	apr.	0,0	–	–	390 089,8	182 085,5	208 004,2
	mai	0,0	–	–	389 250,6	172 510,4	216 740,1
	iun.	c	–	–	390 477,8	171 846,5	218 631,2
	iul.	0,0	–	–	391 420,6	185 261,1	206 159,5
	aug.	0,0	–	–	396 300,0	189 149,7	207 150,2
	sep.	0,0	–	–	400 422,3	187 835,0	212 587,3
	oct.	0,0	–	–	404 380,9	186 762,5	217 618,4
	nov.	0,0	–	–	411 920,6	181 176,7	230 743,8
	dec.	0,0	–	–	422 631,6	181 812,6	240 819,0
2020	ian.	0,0	–	–	419 528,8	197 777,2	221 751,5
	feb.	0,0	–	–	423 524,2	203 671,7	219 852,4
	mar.	0,0	–	–	433 934,7	197 603,4	236 331,2
	apr.	0,0	–	–	439 076,0	199 142,7	239 933,2
	mai	0,0	–	–	445 553,9	213 032,5	232 521,3

*) se calculează prin scăderea din activele externe a pasivelor externe.

7. STRUCTURA DEPOZITELOR ATRASE ȘI A CREDITELOR ACORDATE DE CĂTRE INSTITUȚIILE FINANCIARE MONETARE PE TIPURI DE SECTOARE INSTITUȚIONALE

7.1. Depozitele rezidenților clienți neguvernamentali

(milioane lei; sfârșitul perioadei)

Perioada	Total	lei	valută	Total, din care:						
				Depozite ale gospodăriilor populației*			Depozite ale societăților nefinanciare			
				Total	lei	valută	Total	lei	valută	
2016	dec.	274 266,6	188 450,8	85 815,8	163 462,0	103 642,8	59 819,2	95 174,9	73 380,8	21 794,1
2017	ian.	270 536,2	184 213,9	86 322,4	162 929,0	103 468,7	59 460,3	92 272,5	69 698,0	22 574,5
	feb.	271 679,4	185 079,4	86 600,0	164 745,9	104 522,6	60 223,2	92 017,1	69 331,9	22 685,2
	mar.	274 139,6	186 859,7	87 279,9	166 286,0	105 578,5	60 707,5	92 860,5	69 895,7	22 964,7
	apr.	276 560,7	187 204,6	89 356,1	167 166,4	106 173,5	60 992,9	93 896,0	69 308,2	24 587,8
	mai	278 982,0	190 010,2	88 971,8	167 726,9	106 125,9	61 601,0	96 781,8	73 029,6	23 752,2
	iun.	278 396,7	189 939,6	88 457,1	168 780,8	107 076,1	61 704,7	94 158,2	71 110,0	23 048,2
	iul.	279 914,9	190 376,3	89 538,7	170 051,7	107 820,4	62 231,3	94 087,3	70 698,0	23 389,3
	aug.	284 301,3	193 785,5	90 515,7	170 852,8	107 891,5	62 961,3	97 758,8	74 059,5	23 699,3
	sep.	285 897,6	194 061,2	91 836,5	171 516,0	107 814,5	63 701,5	98 524,7	74 429,2	24 095,6
	oct.	290 673,5	196 635,7	94 037,8	172 942,4	108 502,3	64 440,1	101 461,1	76 026,9	25 434,2
nov.	292 698,1	196 674,8	96 023,2	174 245,9	108 292,7	65 953,2	101 257,0	75 405,8	25 851,2	
dec.	302 496,6	206 306,1	96 190,5	178 659,9	111 553,6	67 106,3	106 126,2	81 454,2	24 672,1	
2018	ian.	302 597,2	206 308,8	96 288,4	179 912,7	112 589,2	67 323,5	103 831,7	79 634,0	24 197,7
	feb.	305 544,9	208 090,0	97 454,9	182 111,6	113 906,8	68 204,9	104 956,6	80 474,7	24 481,9
	mar.	303 626,7	205 954,6	97 672,2	182 470,2	113 575,6	68 894,6	103 439,4	79 354,6	24 084,9
	apr.	306 999,6	207 131,4	99 868,2	183 707,4	113 604,0	70 103,4	104 763,4	79 773,5	24 989,9
	mai	308 682,1	207 738,3	100 943,9	184 604,9	113 287,4	71 317,5	105 892,6	80 798,0	25 094,5
	iun.	312 926,7	209 388,6	103 538,1	187 772,7	114 435,4	73 337,3	107 106,3	81 781,1	25 325,2
	iul.	310 409,5	206 473,1	103 936,4	188 956,0	114 853,0	74 103,0	103 234,2	78 223,1	25 011,1
	aug.	314 293,8	208 503,5	105 790,3	189 900,1	114 489,7	75 410,3	106 461,8	81 002,5	25 459,2
	sep.	314 662,1	208 620,2	106 041,9	191 138,8	114 801,5	76 337,3	106 114,7	81 307,8	24 807,0
	oct.	317 399,9	210 116,7	107 283,2	192 540,6	116 277,6	76 263,0	107 487,6	81 982,6	25 505,0
nov.	324 465,8	215 880,7	108 585,1	195 717,5	118 644,0	77 073,5	110 689,4	84 887,3	25 802,1	
dec.	329 678,1	220 368,4	109 309,7	198 726,3	120 361,7	78 364,6	112 287,8	86 981,6	25 306,2	
2019	ian.	331 320,9	218 968,5	112 352,4	201 562,3	120 847,4	80 714,9	110 979,9	85 326,2	25 653,8
	feb.	333 203,5	219 774,3	113 429,1	203 303,1	121 576,5	81 726,7	110 547,6	84 669,0	25 878,5
	mar.	330 820,1	217 037,4	113 782,7	204 141,0	121 286,5	82 854,6	108 610,9	82 952,6	25 658,3
	apr.	337 393,8	222 036,4	115 357,5	206 401,2	123 037,0	83 364,1	112 426,5	85 590,9	26 835,7
	mai	336 643,9	221 459,7	115 184,1	207 089,1	123 113,9	83 975,2	112 449,1	86 081,9	26 367,3
	iun.	336 975,1	220 065,7	116 909,3	209 209,8	124 396,2	84 813,6	108 606,2	81 729,5	26 876,8
	iul.	337 840,9	220 441,7	117 399,2	210 123,2	124 569,9	85 553,3	109 880,7	83 285,6	26 595,1
	aug.	341 693,3	222 856,4	118 836,9	210 799,1	124 557,2	86 241,9	113 192,6	86 084,7	27 107,9
	sep.	346 102,4	226 422,0	119 680,4	212 439,8	124 941,7	87 498,1	115 978,9	89 325,4	26 653,6
	oct.	350 298,9	228 925,7	121 373,2	214 262,7	126 113,8	88 148,9	117 719,6	90 461,4	27 258,3
nov.	356 610,9	232 791,8	123 819,1	217 356,8	127 876,9	89 479,9	121 455,4	93 267,4	28 188,0	
dec.	367 686,8	241 686,2	126 000,6	222 398,9	131 134,4	91 264,5	127 903,5	98 640,8	29 262,7	
2020	ian.	364 541,2	238 096,0	126 445,2	223 424,1	131 603,1	91 820,9	124 061,5	94 791,9	29 269,6
	feb.	367 542,5	239 287,6	128 254,9	226 797,5	133 614,2	93 183,3	121 980,5	92 387,1	29 593,4
	mar.	375 730,2	239 221,9	136 508,3	230 909,3	133 417,1	97 492,3	127 474,0	93 223,7	34 250,3
	apr.	378 431,7	241 143,2	137 288,5	236 890,6	137 986,5	98 904,1	123 571,9	90 148,8	33 423,1
	mai	383 546,2	245 820,1	137 726,1	238 501,9	139 064,6	99 437,3	127 230,9	93 706,1	33 524,8

*) sunt incluse și instituțiile fără scop lucrativ în serviciul gospodăriilor populației.

Notă: Soldul depozitelor la sfârșitul lunii de referință nu include dobânda de plătit acumulată și care nu a ajuns la scadență.

7.2. Depozitele gospodăriilor populației*

(milioane lei; sfârșitul perioadei)

Perioada	Total	Depozite overnight				Depozite la termen			
		Total	lei	euro	alte valute	Total	lei		
							Total	cu scadența până la 1 an inclusiv	cu scadența mai mare de 1 an
2019 mai	207 089,1	91 096,9	53 035,0	33 364,9	4 696,9	115 992,3	70 078,9	52 266,9	17 812,0
iun.	209 209,8	93 470,6	54 373,8	34 338,4	4 758,4	115 739,2	70 022,4	51 994,1	18 028,3
iul.	210 123,2	94 594,1	54 943,5	34 943,1	4 707,6	115 529,1	69 626,5	51 312,7	18 313,8
aug.	210 799,1	94 766,4	54 415,5	35 489,1	4 861,7	116 032,7	70 141,7	51 654,2	18 487,5
sep.	212 439,8	96 093,7	54 661,7	36 493,6	4 938,4	116 346,1	70 280,1	51 536,7	18 743,4
oct.	214 262,7	97 724,7	55 587,4	37 253,8	4 883,5	116 538,0	70 526,4	51 430,7	19 095,7
nov.	217 356,8	100 045,2	56 975,4	38 127,6	4 942,3	117 311,6	70 901,6	51 576,1	19 325,5
dec.	222 398,9	103 848,4	59 587,4	39 008,2	5 252,8	118 550,5	71 547,0	51 750,9	19 796,2
2020 ian.	223 424,1	104 272,7	59 396,7	39 361,2	5 514,8	119 151,3	72 206,4	52 325,1	19 881,3
feb.	226 797,5	107 215,4	61 088,2	40 841,9	5 285,3	119 582,1	72 526,0	52 493,2	20 032,8
mar.	230 909,3	111 954,6	61 442,4	44 419,7	6 092,5	118 954,8	71 974,7	52 222,8	19 751,9
apr.	236 890,6	116 606,9	64 920,2	45 546,6	6 140,0	120 283,7	73 066,2	52 823,6	20 242,6
mai	238 501,9	117 591,3	65 237,8	46 152,2	6 201,3	120 910,6	73 826,8	53 126,7	20 700,1

Perioada	Depozite la termen (continuare)						Depozite rambursabile după notificare	Împrumuturi din operațiuni repo
	Total	euro		Total	alte valute			
		cu scadența până la 1 an inclusiv	cu scadența mai mare de 1 an		cu scadența până la 1 an inclusiv	cu scadența mai mare de 1 an		
2019 mai	39 526,6	35 508,9	4 017,7	6 386,7	5 954,6	432,1	–	–
iun.	39 455,5	35 362,8	4 092,7	6 261,3	5 823,8	437,4	–	–
iul.	39 498,0	35 330,7	4 167,2	6 404,7	5 963,3	441,4	–	–
aug.	39 518,4	35 252,2	4 266,2	6 372,6	5 931,8	440,8	–	–
sep.	39 705,2	35 337,5	4 367,7	6 360,9	5 908,2	452,7	–	–
oct.	39 751,2	35 305,0	4 446,2	6 260,4	5 811,8	448,6	–	–
nov.	40 077,8	35 495,2	4 582,6	6 332,2	5 868,1	464,1	–	–
dec.	40 755,1	36 046,7	4 708,5	6 248,3	5 783,2	465,1	–	–
2020 ian.	40 658,2	35 950,6	4 707,6	6 286,7	5 808,6	478,2	–	–
feb.	40 740,0	35 993,9	4 746,2	6 316,1	5 827,8	488,3	–	–
mar.	40 676,2	35 981,5	4 694,6	6 304,0	5 817,0	487,0	–	–
apr.	40 675,3	36 076,6	4 598,7	6 542,1	6 061,0	481,1	–	–
mai	40 675,3	36 184,6	4 490,7	6 408,5	5 948,6	459,9	–	–

*) sunt incluse și instituțiile fără scop lucrativ în serviciul gospodăriilor populației.

Notă: Soldul depozitelor la sfârșitul lunii de referință nu include dobânda de plătit acumulată și care nu a ajuns la scadență.

7.3. Depozitele atrase de la societățile nefinanciare, instituțiile financiare nemonetare, administrația publică și nerezidenți

(milioane lei; sfârșitul perioadei)

Perioada	DEPOZITE SOCIETĂȚI NEFINANCIARE										
	Total	Depozite overnight				Depozite la termen					
		Total	lei	euro	alte valute	Total	lei				
							Total	cu scadența până la 1 an inclusiv	cu scadența mai mare de 1 an		
2019	mai	112 449,1	72 300,0	50 390,0	18 616,2	3 293,8	40 149,2	35 691,8	33 735,3	1 956,5	
	iun.	108 606,2	73 292,2	50 711,6	19 209,0	3 371,6	35 314,0	31 017,8	29 022,8	1 995,1	
	iul.	109 880,7	74 340,6	52 476,2	18 692,6	3 171,8	35 540,1	30 809,4	28 823,4	1 986,0	
	aug.	113 192,6	76 234,8	53 664,4	19 456,1	3 114,2	36 957,8	32 420,3	30 356,2	2 064,1	
	sep.	115 978,9	81 636,0	59 234,7	19 184,6	3 216,7	34 342,9	30 090,7	28 002,8	2 087,9	
	oct.	117 719,6	79 665,8	56 732,8	19 557,1	3 375,9	38 053,8	33 728,6	31 562,6	2 166,0	
	nov.	121 455,4	84 425,5	60 689,6	20 244,6	3 491,4	37 029,9	32 577,8	30 355,2	2 222,6	
	dec.	127 903,5	91 937,8	67 358,0	20 996,3	3 583,6	35 965,7	31 282,8	28 975,1	2 307,7	
	2020	ian.	124 061,5	87 033,4	62 488,7	21 122,6	3 422,1	37 028,2	32 303,2	30 056,7	2 246,5
		feb.	121 980,5	84 101,7	59 201,6	21 598,0	3 302,1	37 878,7	33 185,4	30 920,6	2 264,8
		mar.	127 474,0	89 240,6	59 855,9	25 569,6	3 815,1	38 233,4	33 367,8	31 168,9	2 198,9
		apr.	123 571,9	86 161,0	57 321,5	25 180,6	3 658,9	37 410,9	32 827,3	30 653,9	2 173,5
mai		127 230,9	89 169,9	60 060,2	25 248,3	3 861,4	38 061,0	33 645,9	31 448,3	2 197,6	

Perioada	DEPOZITE SOCIETĂȚI NEFINANCIARE (continuare)									
	Depozite la termen (continuare)						Depozite rambursabile după notificare	Împrumuturi din operațiuni repo		
	euro			alte valute						
	Total	cu scadența până la 1 an inclusiv	cu scadența mai mare de 1 an	Total	cu scadența până la 1 an inclusiv	cu scadența mai mare de 1 an				
2019	mai	3 488,2	2 899,7	588,5	969,2	858,2	110,9	–	–	
	iun.	3 289,4	2 695,7	593,6	1 006,8	899,8	107,0	–	–	
	iul.	3 666,5	3 080,3	586,2	1 064,2	953,5	110,8	–	–	
	aug.	3 505,5	2 913,7	591,8	1 032,0	918,1	114,0	–	–	
	sep.	3 235,3	2 602,2	633,1	1 017,0	903,5	113,5	–	–	
	oct.	3 337,3	2 679,9	657,4	987,9	873,8	114,1	–	–	
	nov.	3 433,5	2 797,9	635,6	1 018,5	907,5	111,0	–	–	
	dec.	3 561,2	2 909,5	651,7	1 121,7	1 005,6	116,1	–	–	
	2020	ian.	3 545,4	2 908,3	637,0	1 179,6	1 062,7	116,8	–	–
		feb.	3 577,9	2 929,6	648,3	1 115,4	998,8	116,6	–	–
		mar.	3 726,0	3 085,6	640,4	1 139,5	1 042,5	97,0	–	–
		apr.	3 379,4	2 740,3	639,2	1 204,2	1 101,4	102,8	–	–
mai		3 302,4	2 666,1	636,3	1 112,7	1 011,7	101,0	–	–	

Perioada	DEPOZITE INSTITUȚII FINANCIARE NEMONETARE											
	Total	Depozite overnight				Depozite la termen						
		Total	lei	euro	alte valute	Total	lei		euro			
							Total	cu scadența până la 1 an inclusiv	cu scadența mai mare de 1 an	Total	cu scadența până la 1 an inclusiv	cu scadența mai mare de 1 an
2019 mai	17 105,6	4 687,8	3 244,1	1 273,4	170,4	12 417,8	9 019,9	8 744,7	275,2	3 316,2	3 159,9	156,2
iun.	19 159,0	5 956,8	4 108,1	1 666,5	182,1	13 200,5	9 832,0	9 542,5	289,4	3 305,1	3 148,1	157,0
iul.	17 837,0	5 067,1	3 243,0	1 672,2	151,9	12 769,9	9 343,2	8 980,6	362,6	3 353,7	3 128,4	225,3
aug.	17 701,6	5 471,6	3 535,0	1 785,7	150,9	12 230,0	8 679,5	8 323,6	355,9	3 412,6	3 172,7	239,9
sep.	17 683,7	5 395,0	3 477,3	1 705,3	212,4	12 288,7	8 677,6	8 285,0	392,6	3 483,1	3 266,1	217,1
oct.	18 316,6	6 135,2	3 736,5	2 257,2	141,5	12 181,4	8 614,0	8 200,4	413,6	3 446,4	3 230,3	216,1
nov.	17 798,7	5 886,8	3 220,8	2 459,1	206,9	11 911,9	8 426,6	8 012,8	413,8	3 290,5	3 007,9	282,6
dec.	17 384,4	5 883,0	3 743,4	1 995,4	144,1	11 501,4	8 167,5	7 731,6	435,9	3 207,8	3 011,5	196,3
2020 ian.	17 055,6	5 478,1	3 487,4	1 785,6	205,1	11 577,5	8 213,5	7 766,2	447,3	3 228,5	3 021,2	207,3
feb.	18 764,5	5 934,7	3 815,0	1 907,1	212,5	12 829,8	9 471,2	9 006,6	464,7	3 232,7	3 023,9	208,8
mar.	17 346,9	6 665,6	4 033,6	2 396,6	235,4	10 681,3	8 547,5	8 088,4	459,2	2 018,1	1 875,2	142,9
apr.	17 969,1	6 902,6	4 071,7	2 568,1	262,8	11 066,5	8 936,2	8 439,8	496,4	1 997,3	1 855,1	142,2
mai	17 813,4	6 926,7	4 176,2	2 524,2	226,2	10 886,7	8 873,3	8 373,3	499,9	1 913,3	1 789,1	124,2

Perioada	DEPOZITE INSTITUȚII FINANCIARE NEMONETARE (continuare)					DEPOZITE ADMINISTRAȚIE PUBLICĂ				TOTAL DEPOZITE NEREZIDENȚI
	Depozite la termen (continuare)			Depozite rambursabile după notificare	Împrumuturi din operațiuni repo	Total	Administrația centrală	Administrația locală	Administrația sistemelor de asigurări sociale	
	alte valute									
	Total	cu scadența până la 1 an inclusiv	cu scadența mai mare de 1 an							
2019 mai	81,7	79,8	1,9	–	–	47 410,6	45 889,7	1 456,0	64,9	49 226,6
iun.	63,5	61,6	1,9	–	–	42 236,1	40 792,9	1 426,2	17,0	48 016,2
iul.	73,0	71,1	1,9	–	–	58 158,5	56 646,0	1 452,0	60,5	48 070,3
aug.	137,9	136,0	1,9	–	–	58 925,6	57 309,1	1 485,7	130,9	48 591,8
sep.	128,0	126,0	2,0	–	–	55 409,9	53 832,4	1 530,7	46,8	48 056,1
oct.	121,0	119,1	1,9	–	–	55 686,8	54 014,8	1 626,1	45,8	49 080,2
nov.	194,8	192,8	2,0	–	–	43 513,5	41 714,5	1 666,2	132,9	48 232,4
dec.	126,0	124,1	1,9	–	–	36 179,9	34 546,1	1 624,3	9,5	47 068,9
2020 ian.	135,5	133,6	2,0	–	–	57 797,8	56 274,0	1 510,4	13,4	45 084,8
feb.	125,9	124,3	1,5	–	–	53 440,8	51 898,2	1 528,5	14,1	45 964,1
mar.	115,6	114,1	1,5	–	–	51 088,4	49 683,0	1 373,8	31,6	46 428,6
apr.	133,0	131,4	1,6	–	–	46 048,2	44 649,5	1 317,6	81,1	46 728,9
mai	100,2	98,6	1,5	–	–	58 745,5	57 507,0	1 209,3	29,2	47 727,4

Notă: Soldul depozitelor la sfârșitul lunii de referință nu include dobânda de plătit acumulată și care nu a ajuns la scadență.

7.4. Creditul intern

(milioane lei; sfârșitul perioadei)

Perioada	Total	CREDIT ACORDAT SECTORULUI PRIVAT													
		Total	lei									Total, din care:	societăți nefinanciare	gospodării ale populației*	
			Total, din care:	pe termen scurt			pe termen mediu			pe termen lung					
				societăți nefinanciare	gospodării ale populației*	gospodării ale populației*	Total, din care:	societăți nefinanciare	gospodării ale populației*	Total, din care:	societăți nefinanciare				gospodării ale populației*
2016	dec.	313 358,6	220 100,6	125 945,8	28 099,6	21 948,4	3 921,5	46 392,3	20 908,0	24 682,4	51 453,9	13 641,8	37 471,2		
2017	ian.	312 498,9	218 013,1	125 144,5	27 633,0	21 852,8	3 882,0	46 450,6	20 943,9	24 667,7	51 060,8	12 950,5	37 761,0		
	feb.	316 037,0	219 810,8	126 853,4	28 101,4	22 379,2	3 835,2	46 711,5	20 870,6	24 910,3	52 040,5	13 331,4	38 339,5		
	mar.	319 509,9	223 100,4	129 921,7	28 644,4	22 700,0	3 853,9	47 955,2	21 342,5	25 574,2	53 322,1	14 026,9	38 982,2		
	apr.	323 194,2	223 266,0	131 341,8	28 387,9	22 664,0	3 765,4	48 478,0	21 377,9	25 998,1	54 475,9	14 506,4	39 552,2		
	mai	326 145,1	224 784,0	133 210,3	28 199,3	22 419,8	3 876,4	49 419,1	21 435,2	26 755,1	55 591,9	14 722,1	40 402,0		
	iun.	323 900,3	227 079,9	136 765,8	28 995,7	22 680,7	3 892,3	50 490,9	22 015,4	27 208,6	57 279,2	15 106,5	41 664,9		
	iul.	323 637,4	228 275,0	138 553,5	28 877,5	22 792,7	3 950,8	50 957,8	21 999,4	27 680,1	58 718,2	15 364,9	42 830,5		
	aug.	326 411,4	229 750,6	140 288,7	28 980,2	22 856,2	4 204,6	51 293,9	21 770,0	28 230,7	60 014,5	15 661,9	43 853,5		
	sep.	329 970,9	232 985,3	143 010,6	29 862,5	23 773,8	4 143,1	51 911,9	22 001,5	28 512,6	61 236,2	16 030,2	44 691,2		
	oct.	331 910,5	233 755,6	143 922,8	29 746,9	23 727,4	4 177,2	51 791,1	21 705,4	28 670,3	62 384,7	16 224,7	45 634,3		
	nov.	334 395,6	235 912,6	145 863,6	29 942,3	23 830,1	4 096,5	52 506,5	22 168,2	28 933,0	63 414,8	16 371,8	46 506,8		
	dec.	330 677,4	232 603,3	146 024,5	29 752,5	23 806,2	3 973,4	52 007,7	21 399,3	28 877,0	64 264,2	16 658,3	47 321,1		
2018	ian.	327 608,1	232 703,9	146 184,1	29 463,5	23 609,8	3 930,7	52 112,2	21 479,3	28 871,4	64 608,4	16 427,4	47 891,3		
	feb.	331 739,6	233 288,6	146 795,9	28 955,3	23 417,2	3 822,4	52 512,3	21 644,7	29 056,4	65 328,3	16 449,1	48 601,5		
	mar.	335 669,6	236 678,7	150 630,8	29 311,4	23 601,7	3 846,2	54 731,9	22 259,3	31 068,3	66 587,5	16 804,1	49 415,8		
	apr.	339 190,2	238 381,1	152 635,2	29 766,1	23 914,1	3 858,5	55 570,4	22 482,0	31 551,1	67 298,6	16 728,4	50 152,0		
	mai	340 314,6	239 121,5	154 697,8	29 383,4	23 614,0	3 914,2	56 688,3	23 025,2	32 204,3	68 626,1	17 091,4	51 116,6		
	iun.	340 586,1	242 448,4	157 697,2	30 166,9	24 272,0	3 915,6	57 994,6	23 375,4	33 226,1	69 535,7	17 330,1	51 722,0		
	iul.	342 116,4	243 337,0	159 006,9	30 423,7	24 539,4	4 065,6	58 204,5	23 128,9	33 731,3	70 378,7	17 316,0	52 559,5		
	aug.	344 943,0	244 948,0	160 073,1	30 323,5	24 346,8	4 258,9	58 716,1	22 996,9	34 174,0	71 033,4	17 299,4	53 264,8		
	sep.	349 446,3	247 652,3	161 962,5	30 988,6	25 087,8	4 327,6	58 991,5	22 986,4	34 560,5	71 982,5	17 458,4	54 002,5		
	oct.	355 638,1	249 622,2	163 448,7	31 509,6	25 541,2	4 404,8	59 244,4	22 754,3	34 996,8	72 694,8	17 377,2	54 804,5		
	nov.	354 644,8	250 711,2	164 509,5	30 688,5	24 707,7	4 226,5	60 324,9	23 334,1	35 371,4	73 496,2	17 473,5	55 490,6		
	dec.	356 616,5	251 100,1	165 668,5	30 806,1	24 701,8	3 990,8	59 957,9	23 209,5	35 290,4	74 904,5	17 931,4	56 386,1		
2019	ian.	357 116,9	252 192,2	164 936,6	30 434,8	24 479,7	3 944,6	59 322,9	22 766,8	35 082,3	75 178,8	17 679,0	56 912,4		
	feb.	353 049,7	251 948,4	165 462,4	30 585,7	24 769,9	3 887,7	59 086,0	22 420,0	35 200,4	75 790,6	17 786,6	57 439,6		
	mar.	358 392,7	254 907,7	167 651,1	30 717,0	24 875,3	3 923,2	60 042,2	22 843,0	35 729,2	76 892,0	18 230,1	58 059,2		
	apr.	357 408,0	256 540,2	169 387,4	30 912,9	24 949,6	3 865,9	61 178,9	23 508,8	36 151,6	77 295,7	18 039,8	58 635,1		
	mai	362 373,3	257 539,8	170 614,7	30 500,6	24 634,3	3 890,3	62 069,4	23 686,6	36 814,3	78 044,7	18 140,1	59 193,7		
	iun.	359 669,4	259 570,9	172 771,8	30 653,5	24 691,0	3 890,5	63 053,6	24 215,0	37 306,7	79 064,8	18 433,7	59 955,4		
	iul.	365 703,1	262 641,9	174 894,6	31 176,6	24 980,6	4 231,9	63 809,7	24 331,2	37 976,2	79 908,3	18 407,0	60 776,1		
	aug.	369 450,9	264 638,6	176 644,1	31 516,5	25 034,3	4 467,1	64 280,7	24 235,9	38 456,5	80 846,9	18 520,7	61 610,6		
	sep.	374 242,4	266 776,2	177 717,3	31 327,8	24 951,0	4 573,4	64 486,1	24 173,7	38 771,9	81 903,4	18 750,4	62 493,3		
	oct.	378 270,6	268 294,7	179 311,8	31 061,9	25 256,1	4 470,8	65 110,2	24 267,3	39 062,1	83 139,8	18 935,3	63 557,5		
	nov.	381 186,7	268 671,9	180 427,7	30 614,2	25 101,9	4 206,3	65 570,1	24 271,2	39 435,4	84 243,4	19 079,3	64 497,7		
	dec.	383 787,2	267 575,0	180 993,1	29 913,3	24 835,7	4 050,1	65 511,6	24 330,2	39 240,7	85 568,3	19 436,4	65 451,9		
2020	ian.	389 047,1	269 646,7	181 405,5	29 897,8	24 612,4	3 985,2	65 493,0	24 301,3	39 297,3	86 014,7	19 327,3	66 039,4		
	feb.	385 756,1	271 057,1	181 627,7	29 249,0	24 425,1	3 872,3	65 611,1	23 880,7	39 784,6	86 767,6	19 412,1	66 752,1		
	mar.	398 814,4	272 551,0	183 031,1	29 021,5	23 861,5	3 869,9	65 484,1	23 878,3	39 617,9	88 525,5	19 886,3	67 943,9		
	apr.	401 214,4	271 124,4	181 925,4	27 758,5	22 835,5	3 665,7	63 145,0	23 840,7	37 362,6	91 021,9	20 106,7	70 182,0		
	mai	405 344,2	269 146,8	181 157,1	26 921,4	22 320,9	3 654,1	60 912,9	23 419,0	35 594,5	93 322,7	20 381,2	72 214,5		

Perioada	CREDIT ACORDAT SECTORULUI PRIVAT (continuare)											CREDIT GUVERNAMENTAL**
	valută											
	Total	pe termen scurt			pe termen mediu			pe termen lung				
Total, din care:		societăți nefinanciare	gospodării ale populației*	Total, din care:	societăți nefinanciare	gospodării ale populației*	Total, din care:	societăți nefinanciare	gospodării ale populației*			
2016	dec.	94 154,8	10 752,4	10 087,9	142,6	15 028,6	13 444,9	876,5	68 373,8	21 610,6	45 942,3	93 258,1
2017	ian.	92 868,6	10 473,5	9 917,4	142,6	14 932,2	13 359,0	860,7	67 462,9	21 372,4	45 241,3	94 485,9
	feb.	92 957,3	10 764,6	10 251,2	144,4	14 871,5	13 265,4	849,8	67 321,2	21 537,2	44 921,1	96 226,3
	mar.	93 178,7	11 107,4	10 412,8	165,2	14 721,6	13 125,6	818,5	67 349,7	21 729,1	44 731,1	96 409,6
	apr.	91 924,2	10 839,1	10 272,2	143,9	14 741,3	13 120,5	819,7	66 343,7	21 403,2	44 030,9	99 928,2
	mai	91 573,8	11 054,8	10 560,0	144,9	14 474,4	12 931,9	739,5	66 044,6	21 480,3	43 623,5	101 361,1
	iun.	90 314,1	11 237,3	10 373,3	237,1	14 013,3	12 522,3	694,4	65 063,6	21 190,5	42 932,0	96 820,4
	iul.	89 721,5	11 471,9	10 611,3	235,9	13 784,8	12 299,5	677,7	64 464,7	21 190,3	42 376,2	95 362,4
	aug.	89 462,0	11 294,4	10 435,0	239,2	13 796,5	12 324,8	649,8	64 371,1	21 304,9	42 183,4	96 660,8
	sep.	89 974,7	12 197,6	11 043,2	234,2	13 638,8	12 180,0	631,9	64 138,3	21 450,6	41 813,6	96 985,7
	oct.	89 832,9	11 980,6	10 813,2	221,7	14 264,4	12 775,0	628,3	63 587,9	21 379,8	41 319,6	98 154,9
	nov.	90 049,0	12 029,8	10 911,1	216,7	14 309,3	12 797,5	621,2	63 709,9	21 495,6	41 305,9	98 483,0
	dec.	86 578,9	10 956,8	9 866,8	199,4	13 836,5	12 372,6	559,0	61 785,5	20 035,4	40 910,0	98 074,1
2018	ian.	86 519,8	11 304,0	10 255,7	201,2	13 892,2	12 407,6	575,5	61 323,6	19 935,5	40 549,0	94 904,2
	feb.	86 492,6	11 498,3	10 519,1	202,6	14 016,3	12 529,7	573,7	60 978,0	19 872,2	40 269,4	98 451,1
	mar.	86 047,9	11 496,7	10 299,0	201,7	14 169,5	12 679,5	564,0	60 381,7	19 747,0	39 781,0	98 990,9
	apr.	85 745,9	11 434,2	10 322,3	200,4	13 952,6	12 449,6	562,6	60 359,1	20 237,0	39 360,5	100 809,2
	mai	84 423,6	10 839,7	9 735,1	200,5	13 336,5	11 831,3	557,0	60 247,5	20 441,9	39 052,9	101 193,1
	iun.	84 751,2	11 414,4	10 218,9	187,8	13 266,0	11 836,4	468,2	60 070,7	20 531,4	38 766,6	98 137,7
	iul.	84 330,1	11 329,9	10 018,5	188,1	13 339,9	11 907,7	462,9	59 660,3	20 791,4	38 121,4	98 779,4
	aug.	84 874,9	11 030,6	9 706,6	181,2	13 971,4	12 508,1	468,1	59 872,9	21 144,9	37 968,4	99 995,1
	sep.	85 689,8	11 387,8	10 013,1	183,7	14 465,8	12 978,5	471,9	59 836,2	21 237,9	37 791,2	101 793,9
	oct.	86 173,5	11 606,3	10 131,6	175,0	14 785,6	13 197,2	467,9	59 781,6	21 518,1	37 424,0	106 015,9
	nov.	86 201,7	11 660,5	10 008,2	173,9	14 949,2	13 732,0	476,1	59 592,0	21 689,9	37 034,5	103 933,5
	dec.	85 431,6	10 958,2	9 180,5	170,5	14 756,4	13 601,6	416,5	59 717,0	22 114,9	36 759,6	105 516,4
2019	ian.	87 255,6	11 580,4	10 115,5	172,3	15 153,0	13 959,8	423,2	60 522,2	22 669,0	36 978,6	104 924,7
	feb.	86 486,0	11 001,8	9 769,1	175,2	15 254,5	14 006,2	430,0	60 229,7	22 649,2	36 734,9	101 101,4
	mar.	87 256,6	11 370,8	10 070,8	171,1	15 525,6	14 315,2	419,4	60 360,2	22 818,9	36 620,5	103 485,0
	apr.	87 152,8	11 340,1	10 055,3	173,8	15 698,7	14 438,1	422,4	60 113,9	22 972,4	36 193,6	100 867,8
	mai	86 925,2	11 056,6	9 691,7	156,4	16 065,7	14 725,7	397,9	59 802,9	22 996,1	35 843,5	104 833,4
	iun.	86 799,1	10 953,8	9 365,2	153,8	15 922,3	14 266,8	372,1	59 923,1	23 452,2	35 445,1	100 098,5
	iul.	87 747,3	11 315,9	9 574,8	146,8	16 331,1	14 359,1	363,4	60 100,2	23 942,5	35 102,0	103 061,2
	aug.	87 994,4	11 405,6	9 726,1	145,3	16 563,1	14 569,8	358,7	60 025,7	24 135,5	34 798,2	104 812,3
	sep.	89 058,8	11 755,7	10 009,3	143,3	16 973,3	14 917,1	341,3	60 329,8	24 525,7	34 695,0	107 466,2
	oct.	88 982,9	11 479,7	9 836,5	133,6	17 222,4	15 042,1	341,7	60 280,8	24 823,5	34 334,3	109 975,8
	nov.	88 244,2	10 805,2	9 402,3	127,9	17 186,1	14 960,6	331,0	60 252,9	24 954,3	34 152,6	112 514,8
	dec.	86 581,8	9 246,4	8 999,4	125,9	17 288,6	15 030,5	322,1	60 046,8	25 115,5	33 868,4	116 212,2
2020	ian.	88 241,2	10 889,1	9 143,6	123,2	17 479,1	15 198,4	318,8	59 873,1	25 230,6	33 591,3	119 400,3
	feb.	89 429,5	11 282,1	9 422,5	124,4	18 051,2	15 626,2	320,4	60 096,2	25 491,0	33 564,5	114 699,0
	mar.	89 519,9	11 103,0	9 192,2	126,6	18 034,0	15 536,8	317,7	60 382,9	25 947,2	33 360,8	126 263,4
	apr.	89 199,0	10 698,2	8 712,9	126,0	17 925,7	15 399,9	317,8	60 575,1	26 218,2	33 235,9	130 090,0
	mai	87 989,7	9 633,1	8 474,1	117,3	17 695,6	15 134,7	316,7	60 661,1	26 607,5	32 931,4	136 197,4

*) sunt incluse și instituțiile fără scop lucrativ în serviciul gospodăriilor populației.

**) inclusiv titluri de natura datoriei.

Notă: Soldul creditelor la sfârșitul lunii de referință nu include dobânda de încasat acumulată și care nu a ajuns la scadență.

Soldul creditelor la sfârșitul lunii de referință include creditele neperformante.

7.5. Creditul acordat gospodăriilor populației*

(milioane lei; sfârșitul perioadei)

Perioada	Total	în funcție de valută			în funcție de destinație și valută					
		lei	euro	alte valute	Credite pentru locuințe					
					Total	lei	euro	alte valute		
2019	mai	136 296,1	99 898,4	32 966,7	3 431,0	75 956,4	51 704,7	22 414,2	1 837,4	
	iun.	137 123,7	101 152,6	32 557,4	3 413,7	76 493,0	52 492,2	22 169,2	1 831,6	
	iul.	138 596,4	102 984,1	32 217,2	3 395,1	77 141,1	53 347,0	21 971,0	1 823,1	
	aug.	139 836,4	104 534,2	31 904,7	3 397,5	77 809,5	54 197,7	21 783,3	1 828,5	
	sep.	141 018,2	105 838,6	31 782,0	3 397,6	78 625,0	55 078,7	21 715,2	1 831,0	
	oct.	141 900,0	107 090,3	31 510,2	3 299,5	79 508,5	56 166,4	21 553,4	1 788,7	
	nov.	142 750,9	108 139,5	31 331,7	3 279,7	80 391,1	57 142,9	21 466,3	1 781,9	
	dec.	143 059,1	108 742,7	31 040,3	3 276,1	81 177,6	58 098,5	21 293,3	1 785,8	
	2020	ian.	143 355,3	109 321,9	30 739,9	3 293,4	81 638,9	58 726,6	21 113,1	1 799,2
		feb.	144 418,4	110 409,0	30 710,0	3 299,3	82 354,5	59 449,6	21 102,7	1 802,2
		mar.	145 236,8	111 431,6	30 511,6	3 293,5	83 145,1	60 339,4	21 005,1	1 800,6
		apr.	144 889,9	111 210,2	30 402,4	3 277,4	83 865,9	61 109,4	20 960,2	1 796,3
mai		144 828,5	111 463,2	30 183,9	3 181,4	84 285,5	61 713,8	20 825,8	1 746,0	

Perioada	în funcție de destinație și valută (continuare)					
	Credite pentru consum și alte scopuri					
	Total	lei	euro	alte valute		
2019	mai	60 339,7	48 193,6	10 552,5	1 593,6	
	iun.	60 630,7	48 660,5	10 388,1	1 582,1	
	iul.	61 455,3	49 637,2	10 246,2	1 571,9	
	aug.	62 026,9	50 336,5	10 121,3	1 569,1	
	sep.	62 393,2	50 759,8	10 066,8	1 566,6	
	oct.	62 391,4	50 923,9	9 956,8	1 510,8	
	nov.	62 359,9	50 996,6	9 865,4	1 497,8	
	dec.	61 881,5	50 644,2	9 747,0	1 490,4	
	2020	ian.	61 716,4	50 595,4	9 626,9	1 494,2
		feb.	62 063,9	50 959,4	9 607,3	1 497,1
		mar.	62 091,7	51 092,2	9 506,6	1 492,9
		apr.	61 024,1	50 100,8	9 442,1	1 481,1
mai		60 543,0	49 749,4	9 358,1	1 435,5	

*) sunt incluse și instituțiile fără scop lucrativ în serviciul gospodăriilor populației.

Notă: Soldul creditelor la sfârșitul lunii de referință nu include dobânda de încasat acumulată și care nu a ajuns la scadență.

Soldul creditelor la sfârșitul lunii de referință include creditele neperformante.

7.6. Creditul acordat societăților nefinanciare, instituțiilor financiare nemonetare, administrației publice și nerezidenților

(milioane lei; sfârșitul perioadei)

Perioada	CREDITE ACORDATE SOCIETĂȚILOR NEFINANCIARE														
	Total	Credite în lei				Total	Credite în euro			Total	Credite în alte valute				
		Total	cu scadența				Total	cu scadența			Total	cu scadența			
			până la 1 an inclusiv	mai mare de 1 an și până la 5 ani inclusiv	mai mare de 5 ani			până la 1 an inclusiv	mai mare de 1 an și până la 5 ani inclusiv			mai mare de 5 ani	până la 1 an inclusiv	mai mare de 1 an și până la 5 ani inclusiv	mai mare de 5 ani
2019	113 874,4	66 461,0	24 634,3	23 686,6	18 140,1	44 372,8	8 012,8	13 862,8	22 497,3	3 040,6	1 678,9	862,9	498,8		
iun.	114 423,8	67 339,7	24 691,0	24 215,0	18 433,7	44 284,5	7 871,0	13 460,6	22 952,9	2 799,6	1 494,2	806,1	499,3		
iul.	115 595,2	67 718,8	24 980,6	24 331,2	18 407,0	45 033,7	8 074,6	13 520,8	23 438,3	2 842,7	1 500,2	838,3	504,2		
aug.	116 222,3	67 790,9	25 034,3	24 235,9	18 520,7	45 351,8	7 998,6	13 730,0	23 623,2	3 079,6	1 727,5	839,8	512,3		
sep.	117 327,2	67 875,1	24 951,0	24 173,7	18 750,4	45 823,0	7 822,4	13 994,1	24 006,5	3 629,0	2 186,8	923,0	519,2		
oct.	118 160,7	68 458,7	25 256,1	24 267,3	18 935,3	46 579,0	7 995,1	14 223,6	24 360,3	3 123,0	1 841,4	818,5	463,2		
nov.	117 769,6	68 452,4	25 101,9	24 271,2	19 079,3	46 192,8	7 579,3	14 137,4	24 476,2	3 124,4	1 823,0	823,2	478,2		
dec.	117 747,8	68 602,3	24 835,7	24 330,2	19 436,4	46 205,4	7 352,0	14 213,1	24 640,3	2 940,1	1 647,4	817,4	475,2		
2020	117 813,5	68 241,0	24 612,4	24 301,3	19 327,3	46 699,1	7 587,4	14 346,8	24 764,9	2 873,4	1 556,2	851,6	465,7		
ian.	118 257,7	67 718,0	24 425,1	23 880,7	19 412,1	47 432,9	7 886,0	14 536,8	25 010,1	3 106,9	1 536,5	1 089,4	481,0		
feb.	118 302,2	67 626,0	23 861,5	23 878,3	19 886,3	47 817,3	7 695,6	14 656,6	25 465,0	2 858,9	1 496,5	880,2	482,2		
mar.	117 113,8	66 782,8	22 835,5	23 840,7	20 106,7	47 448,6	7 205,9	14 613,2	25 629,6	2 882,4	1 507,0	786,7	588,6		
apr.	116 337,4	66 121,0	22 320,9	23 419,0	20 381,2	47 487,7	7 139,6	14 261,5	26 086,6	2 728,7	1 334,5	873,2	520,9		

Perioada	CREDITE ACORDATE INSTITUȚIILOR FINANCIARE NEMONETARE					CREDITE ACORDATE ADMINISTRAȚIEI PUBLICE				CREDITE ACORDATE NEREZIDENȚILOR
	Total	Societăți de asigurare și fonduri de pensii		Alți intermediari financiari*		Total	Administrația centrală	Administrația locală	Administrația sistemelor de asigurări sociale	
		Total, din care:	cu scadența până la 1 an inclusiv	Total, din care:	cu scadența până la 1 an inclusiv					
2019	7 369,3	3,1	0,0	7 366,2	3 184,6	8 856,9	740,9	8 115,8	0,2	66 946,0
iun.	8 023,4	2,9	0,0	8 020,5	3 506,7	8 845,3	750,7	8 094,6	0,0	67 718,6
iul.	8 450,3	2,7	0,0	8 447,5	3 558,4	9 095,1	836,0	8 259,1	0,0	66 647,0
aug.	8 579,9	2,5	0,0	8 577,4	3 549,3	9 287,6	822,4	8 459,2	6,1	58 175,8
sep.	8 430,8	2,3	0,0	8 428,5	3 406,4	9 576,8	850,3	8 723,2	3,4	59 008,8
oct.	8 234,0	2,1	0,0	8 231,9	2 844,6	9 358,5	705,0	8 651,8	1,8	56 871,2
nov.	8 151,4	1,9	0,0	8 149,5	2 581,0	9 409,4	803,6	8 599,6	6,3	54 579,7
dec.	6 768,1	1,5	0,0	6 766,6	1 148,5	9 661,8	756,7	8 898,8	6,3	65 583,1
2020	8 477,9	1,3	0,0	8 476,7	2 922,4	9 683,6	838,3	8 840,6	4,8	67 300,9
ian.	8 381,0	0,1	0,0	8 380,9	2 686,7	9 927,3	1 083,0	8 841,5	2,8	65 024,1
feb.	9 012,1	0,3	0,2	9 011,8	3 074,1	14 151,7	5 168,6	8 983,1	0,1	65 415,6
mar.	9 120,7	0,2	0,2	9 120,4	3 116,5	18 783,9	9 784,9	8 999,0	0,0	77 127,7
apr.	7 980,9	0,1	0,0	7 980,9	1 988,2	19 480,4	10 471,5	9 008,9	0,0	86 028,8

*) sunt incluși și auxiliarii financiari.

Notă: Soldul creditelor la sfârșitul lunii de referință nu include dobânda de încasat acumulată și care nu a ajuns la scadență.

Soldul creditelor la sfârșitul lunii de referință include creditele neperformante.

8. ACTIVELE ȘI PASIVELE FONDURILOR DE INVESTIȚII, ALTELE DECÂT FONDURILE DE PIAȚĂ MONETARĂ (FI)

8.1. Structura bilanțieră

(milioane lei; sfârșitul perioadei)

Perioada	Total active/ pasive	Active						Pasive, din care: acțiuni/unități de fond ale FI
		Creanțe din depozite și credite	Titluri de natura datoriei	Participații (exclusiv acțiuni/unități de fond ale FI)	Acțiuni/ unități de fond ale FI	Active nefinanciare	Alte active	
2016	43 290,8	5 639,1	18 587,0	16 834,4	1 986,2	42,0	202,1	40 789,9
2017	45 248,2	6 607,4	17 870,1	17 397,3	2 999,1	44,5	329,8	43 079,8
2018	42 071,6	6 029,6	15 475,1	17 040,1	3 104,8	44,6	377,5	39 036,8
2019	48 212,8	5 828,2	17 319,0	21 028,8	3 789,4	67,1	180,3	46 245,0
2019 mai	44 178,9	5 448,2	15 537,7	18 755,1	3 204,2	45,1	1 188,6	40 893,3
iun.	44 825,5	6 421,9	15 799,3	18 638,4	3 276,1	45,4	644,4	41 493,8
iul.	45 620,1	6 135,4	16 464,9	19 185,4	3 400,3	45,4	388,6	42 683,4
aug.	45 991,8	6 110,0	16 862,3	19 069,0	3 424,9	45,4	480,1	42 781,3
sep.	46 689,3	6 017,4	17 303,9	19 384,1	3 545,6	45,3	392,9	43 388,2
oct.	46 980,3	6 073,8	17 500,3	19 484,0	3 587,5	66,5	268,2	43 950,9
nov.	47 813,5	5 917,9	17 486,2	20 021,3	3 862,5	66,6	459,0	44 901,4
dec.	48 212,8	5 828,2	17 319,0	21 028,8	3 789,4	67,1	180,3	46 245,0
2020 ian.	49 344,2	5 668,0	18 465,4	20 844,8	3 992,7	67,6	305,6	46 566,3
feb.	48 079,2	6 213,9	18 326,1	19 241,7	3 739,6	67,5	490,5	45 544,9
mar.	39 986,2	4 963,0	15 228,3	16 395,6	3 004,1	60,3	334,8	37 075,9
apr.	39 863,3	4 510,6	14 674,3	17 111,3	3 043,7	60,1	463,3	36 607,1
mai	41 865,1	4 369,4	14 464,8	18 801,7	3 229,3	59,3	940,6	39 167,0

Notă: Dobânda de încasat/de plătit aferentă creditelor și depozitelor, acumulată și care nu a ajuns la scadență, se înregistrează la poziția „Alte active”/„Alte pasive”.

Valoarea titlurilor de natura datoriei deținute include creanța atașată.

8.2. Titluri de natura datoriei deținute

(milioane lei; sfârșitul perioadei)

Perioada	Denominate în lei														
	Total	cu scadența inițială ≤ 1 an						cu scadența inițială > 1 an și ≤ 2 ani							
		Total	rezidenți			nerezidenți			Total	rezidenți			nerezidenți		
			Total, din care:	Instituții financiare monetare	Administrația publică	Total, din care:	Zona euro	Total, din care:		Instituții financiare monetare	Administrația publică	Total, din care:	Zona euro		
2016	10 124,1	1 162,9	1 162,9	–	1 162,9	–	–	47,3	c	c	c	47,3	c		
2017	8 212,0	65,4	65,4	–	65,4	–	–	c	c	–	c	–	–		
2018	7 364,7	185,7	68,8	–	68,8	116,8	c	89,7	c	–	c	86,7	c		
2019	6 902,1	83,7	2,9	–	2,9	80,8	c	309,6	c	–	c	307,5	143,1		
2019	mai	6 789,1	204,6	85,4	–	85,4	119,2	c	307,9	c	–	c	305,9	140,0	
	iun.	6 547,7	140,2	60,9	–	60,9	79,3	c	302,2	c	–	c	300,2	140,4	
	iul.	6 842,1	140,6	61,0	–	61,0	79,6	c	306,2	c	–	c	304,2	140,9	
	aug.	7 110,6	138,2	58,4	–	58,4	79,8	c	307,2	c	–	c	305,2	141,3	
	sep.	7 144,7	138,6	58,5	–	58,5	80,1	c	308,1	c	–	c	306,1	141,7	
	oct.	7 217,9	139,0	58,7	–	58,7	80,3	c	309,1	c	–	c	307,1	142,2	
	nov.	7 037,1	172,3	91,8	–	91,8	80,5	c	309,2	c	–	c	307,2	142,6	
	dec.	6 902,1	83,7	2,9	–	2,9	80,8	c	309,6	c	–	c	307,5	143,1	
	2020	ian.	7 172,6	110,1	29,1	–	29,1	81,0	c	322,8	c	–	c	308,1	143,5
		feb.	6 749,8	69,5	34,9	–	34,9	34,6	c	285,5	c	–	c	272,7	107,6
mar.		5 796,8	48,3	13,6	–	13,6	34,8	c	273,0	–	–	–	273,0	107,4	
apr.		6 054,6	107,6	13,1	–	13,1	94,5	–	194,7	–	–	–	194,7	66,2	
mai		6 150,0	108,0	13,1	–	13,1	94,9	–	115,3	–	–	–	115,3	37,1	

Notă: Valoarea titlurilor de natura datoriei deținute include creanța atașată.

Perioada	Denominate în lei (continuare)						Denominate în euro						
	Total	cu scadența inițială > 2 ani					Total, din care:	cu scadența inițială > 2 ani					
		Total, din care:	rezidenți		nerezidenți			Total, din care:	rezidenți				
			Instituții financiare monetare	Administrația publică	Total, din care:	Zona euro			Total, din care:	Total, din care:	Instituții financiare monetare	Administrația publică	
2016	8 913,9	6 513,8	496,7	5 850,7	2 400,0	1 650,3	8 000,0	8 000,0	5 922,6	–	5 922,6		
2017	8 144,6	5 417,4	693,1	4 639,6	2 727,2	1 948,3	9 291,1	9 239,7	6 121,6	–	6 106,1		
2018	7 089,4	4 282,9	577,3	3 658,1	2 806,5	1 948,2	7 636,1	7 529,9	5 392,1	–	5 376,6		
2019	6 508,8	4 152,4	512,3	3 587,3	2 356,5	1 606,5	9 799,6	9 761,5	6 963,8	95,6	6 793,1		
2019	mai	6 276,5	3 768,5	314,0	3 407,7	2 508,0	1 758,8	8 084,6	7 945,2	5 759,4	c	5 648,6	
	iun.	6 105,3	3 617,2	314,6	3 255,1	2 488,1	1 764,6	8 632,1	8 470,9	6 176,4	93,7	6 066,4	
	iul.	6 395,3	3 928,3	309,6	3 571,7	2 467,0	1 742,0	8 982,5	8 807,2	6 306,3	93,8	6 196,3	
	aug.	6 665,2	4 236,7	311,0	3 878,6	2 428,5	1 700,6	9 072,8	8 933,5	6 396,1	93,8	6 286,0	
	sep.	6 698,0	4 330,4	289,3	3 993,8	2 367,6	1 692,9	9 480,4	9 337,3	6 695,5	94,4	6 584,7	
	oct.	6 769,8	4 246,5	290,5	3 905,3	2 523,3	1 695,8	9 586,6	9 470,6	6 761,0	94,6	6 644,2	
	nov.	6 555,6	4 139,7	291,6	3 795,2	2 415,9	1 601,4	9 837,6	9 771,3	6 998,0	94,5	6 861,6	
	dec.	6 508,8	4 152,4	512,3	3 587,3	2 356,5	1 606,5	9 799,6	9 761,5	6 963,8	95,6	6 793,1	
	2020	ian.	6 739,7	4 413,7	509,9	3 852,2	2 326,0	1 588,1	10 690,3	10 665,4	7 860,2	95,7	7 600,8
		feb.	6 394,9	4 113,3	511,9	3 549,7	2 281,6	1 576,2	10 986,2	10 964,4	8 174,7	96,5	7 908,9
mar.		5 475,5	3 206,1	514,5	2 640,4	2 269,4	1 561,5	8 838,1	8 818,3	6 269,5	86,8	6 018,6	
apr.		5 752,3	3 497,1	469,5	2 976,5	2 255,3	1 556,9	8 071,9	8 051,9	5 792,1	86,2	5 534,8	
mai		5 926,7	3 752,7	470,4	3 231,2	2 174,0	1 533,6	7 810,5	7 788,6	5 602,3	85,9	5 343,9	

Notă: Valoarea titlurilor de natura datoriei deținute include creanța atașată.

8.3. Participații deținute

(milioane lei; sfârșitul perioadei)

Perioada	Rezidenți						Nerezidenți		
	Total, din care:	Instituții financiare monetare	Alți intermediari financiar, auxiliari financiar, instituții financiare captive și alte entități creditoare	Societăți de asigurare și fonduri de pensii	Societăți nefinanciare	Total, din care:	Zona euro		
2016	16 243,5	2 849,1	138,8	–	13 255,6	590,9	550,8		
2017	16 344,8	3 099,6	138,8	–	13 106,5	1 052,4	996,0		
2018	16 354,8	2 710,8	137,8	–	13 506,1	685,3	574,0		
2019	20 235,2	3 992,1	152,4	–	16 090,6	793,6	617,3		
2019	mai	17 235,0	3 191,7	148,8	–	13 894,5	1 520,1	1 362,8	
	iun.	17 923,7	3 330,7	148,0	–	14 445,0	714,7	556,1	
	iul.	18 466,4	3 597,2	139,8	–	14 729,4	719,0	554,5	
	aug.	18 371,5	3 558,1	139,3	–	14 674,1	697,5	532,4	
	sep.	18 656,3	3 673,5	147,9	–	14 834,9	727,8	552,6	
	oct.	18 724,9	3 643,7	147,0	–	14 934,3	759,1	583,4	
	nov.	19 233,9	3 900,2	152,1	–	15 181,7	787,3	599,1	
	dec.	20 235,2	3 992,1	152,4	–	16 090,6	793,6	617,3	
	2020	ian.	20 042,9	3 991,2	151,8	–	15 899,9	801,9	622,4
		feb.	18 494,1	3 616,6	151,0	–	14 726,6	747,6	593,5
		mar.	15 819,0	2 855,5	149,8	–	12 813,8	576,6	444,0
		apr.	16 431,8	2 905,2	150,4	–	13 376,2	679,5	526,6
mai		17 012,6	3 100,2	155,8	–	13 756,6	1 789,1	1 627,8	

Perioada	Acțiuni cotate, emise de:								
	Total	Rezidenți				Nerezidenți			
		Total, din care:	Instituții financiare monetare	Alți intermediari financiar, auxiliari financiar, instituții financiare captive și alte entități creditoare	Societăți nefinanciare	Total, din care:	Zona euro		
2016	8 075,8	7 494,9	2 411,0	85,8	4 998,1	580,9	540,9		
2017	9 322,8	8 270,6	2 579,3	81,2	5 610,0	1 052,2	995,8		
2018	8 751,2	8 066,1	2 664,6	68,5	5 333,0	685,1	573,8		
2019	11 754,5	10 961,1	3 941,8	83,6	6 935,7	793,4	617,2		
2019	mai	10 794,5	9 274,6	3 142,1	72,2	6 060,3	1 519,8	1 362,6	
	iun.	10 249,0	9 534,5	3 280,9	72,1	6 181,5	714,5	555,8	
	iul.	10 804,7	10 085,9	3 547,2	76,0	6 462,7	718,8	554,3	
	aug.	10 688,0	9 990,7	3 507,7	75,4	6 407,5	697,3	532,2	
	sep.	10 969,3	10 241,6	3 622,8	84,1	6 534,7	727,7	552,5	
	oct.	11 063,8	10 304,9	3 592,9	83,1	6 628,9	758,9	583,3	
	nov.	11 610,2	10 823,1	3 849,6	85,4	6 888,1	787,2	598,9	
	dec.	11 754,5	10 961,1	3 941,8	83,6	6 935,7	793,4	617,2	
	2020	ian.	11 570,8	10 769,1	3 941,2	83,0	6 745,0	801,7	622,2
		feb.	10 437,0	9 689,5	3 567,3	77,2	6 045,0	747,5	593,3
		mar.	8 636,6	8 060,2	2 806,2	75,8	5 178,2	576,4	443,9
		apr.	9 162,8	8 483,4	2 856,3	76,4	5 550,7	679,4	526,4
mai		10 921,8	9 132,8	3 051,2	78,0	6 003,6	1 789,0	1 627,7	

8.4. Acțiuni/unități de fond emise

(milioane lei; sfârșitul perioadei)

Perioada	Total	Rezidenți						Nerezidenți	
		Instituții financiare monetare	Alți intermediari financiari și auxiliari financiari*	Societăți de asigurare și fonduri de pensii	Administrația publică	Societăți nefinanciare	Gospodăriile populației**	Total, din care:	Zona euro
2016	31 753,2	497,9	2 648,1	2 933,4	18,7	3 172,1	22 483,0	9 036,7	1 967,9
2017	34 610,5	649,9	3 649,6	3 222,2	18,5	3 148,7	23 921,6	8 469,3	1 992,0
2018	31 523,6	541,0	3 904,8	3 311,2	21,4	2 621,1	21 124,0	7 513,1	1 614,0
2019	38 148,4	752,5	4 928,9	4 616,6	24,2	3 064,6	24 761,6	8 096,7	1 713,9
2019									
mai	33 194,9	587,6	4 360,8	3 653,9	23,1	2 793,1	21 776,5	7 698,3	1 699,3
iun.	33 702,2	602,5	4 330,5	3 873,0	23,7	2 768,0	22 104,5	7 791,6	1 641,5
iul.	34 861,9	688,3	4 521,0	4 070,2	26,6	2 826,8	22 729,0	7 821,5	1 684,4
aug.	35 235,4	682,2	4 499,0	4 171,8	27,0	2 865,9	22 989,5	7 545,9	1 595,7
sep.	35 921,8	702,9	4 637,1	4 248,0	27,1	2 898,2	23 408,5	7 466,3	1 574,7
oct.	36 517,9	708,3	4 680,5	4 288,5	26,6	3 007,8	23 806,3	7 433,0	1 634,1
nov.	37 345,2	732,1	4 922,3	4 362,3	22,9	3 040,3	24 265,3	7 556,3	1 656,3
dec.	38 148,4	752,5	4 928,9	4 616,6	24,2	3 064,6	24 761,6	8 096,7	1 713,9
2020									
ian.	38 692,4	783,2	5 056,3	4 592,5	29,9	3 145,0	25 085,5	7 873,9	1 667,7
feb.	38 053,2	749,6	4 905,7	4 393,0	29,7	3 153,6	24 821,7	7 491,7	1 569,2
mar.	30 929,4	663,2	4 186,2	4 002,2	24,0	2 360,0	19 693,9	6 146,5	1 287,9
apr.	30 565,1	698,7	4 224,9	4 038,1	24,0	2 272,9	19 306,4	6 042,0	1 309,1
mai	32 531,8	745,5	4 717,4	4 401,5	24,6	2 458,6	20 184,2	6 635,2	1 510,6

*) Poziția "Alți intermediari financiari și auxiliari financiari" cuprinde fonduri de investiții, alți intermediari financiari, auxiliari financiari, instituții financiare captive și alte entități creditoare.

**) sunt incluse și instituțiile fără scop lucrativ în serviciul gospodăriilor populației.

9. SITUAȚIA ACTIVELOR ȘI PASIVELOR BILANȚIERE ALE INSTITUȚIILOR FINANCIARE NEBANCARE ÎNSCRISE ÎN REGISTRUL GENERAL

9.1. Structura bilanțieră în dinamică

(milioane lei; sfârșitul perioadei)

Perioada	Total active/pasive	Active			Pasive		
		credite acordate	depozite plasate	alte active	capital și rezerve	credite primite	alte pasive
2016 mar.	31 364,2	22 088,4	2 599,0	6 676,8	9 582,8	19 133,5	2 647,9
iun.	33 039,2	23 511,9	3 156,7	6 370,7	9 388,1	21 003,3	2 647,8
sep.	33 241,5	23 698,1	3 103,7	6 439,7	9 509,6	21 021,3	2 710,6
dec.	33 160,5	24 579,7	2 741,9	5 838,9	9 575,5	21 609,4	1 975,6
2017 mar.	33 980,5	25 660,3	2 328,1	5 992,1	9 801,7	22 114,7	2 064,1
iun.	35 075,7	26 554,0	2 278,9	6 242,9	9 610,5	23 319,1	2 146,0
sep.	35 657,2	27 167,9	2 725,8	5 763,6	9 160,2	24 232,9	2 264,1
dec.	36 715,8	28 339,2	2 801,3	5 575,3	9 335,6	25 229,1	2 151,2
2018 mar.	36 196,5	27 989,7	2 665,3	5 541,5	9 304,1	24 759,4	2 132,9
iun.	38 159,9	29 713,0	2 561,9	5 885,0	9 448,9	26 390,7	2 320,3
sep.	39 112,1	30 490,6	2 747,2	5 874,3	9 603,4	27 124,1	2 384,6
dec.	39 644,9	30 829,1	2 746,2	6 069,7	9 801,2	27 581,7	2 262,1
2019 mar.	40 556,9	32 020,1	2 313,6	6 223,2	10 005,1	28 152,1	2 399,8
iun.	41 798,7	33 228,2	2 382,3	6 188,2	9 810,7	29 606,7	2 381,3
sep.	43 287,0	34 148,9	3 064,7	6 073,3	10 212,2	30 494,5	2 580,3
dec.	44 245,6	34 402,5	3 799,1	6 044,0	10 370,1	29 784,2	4 091,4
2020 mar.	44 178,9	35 105,1	3 170,4	5 903,4	10 465,3	29 570,1	4 143,5

Notă: Datele sunt provizorii; seriile definitive vor fi disponibile la 6 luni de la data raportării.

Dobânda de încasat/de plătit aferentă creditelor/depozitelor, acumulată și care nu a ajuns la scadență, se înregistrează la poziția „Alte active"/„Alte pasive”.

9.2. Structura bilanțieră la 31 martie 2020 pe tipuri de instituții financiare nebancale înscrise în Registrul general

(milioane lei; sfârșitul perioadei)

Secțiunea din Registrul general	Total	Active			Pasive		
		credite acordate	depozite plasate	alte active	capital și rezerve	credite primite	alte pasive
Total Registrul general, din care:	44 178,9	35 105,1	3 170,4	5 903,4	10 465,3	29 570,1	4 143,5
Credite de consum	761,9	685,9	19,5	56,4	602,5	79,5	79,9
Credite ipotecare și/sau imobiliare	–	–	–	–	–	–	–
Microcreditare	c	c	c	c	c	c	c
Finanțarea tranzacțiilor comerciale	–	–	–	–	–	–	–
Factoring	–	–	–	–	–	–	–
Scontare	–	–	–	–	–	–	–
Forfetare	–	–	–	–	–	–	–
Leasing financiar	897,1	591,6	51,5	254,0	-2,9	764,8	135,2
Emitere de garanții și asumare de angajamente, inclusiv garantarea creditului	843,4	c	238,2	c	115,1	c	c
Alte forme de finanțare de natura creditului	–	–	–	–	–	–	–
Activități multiple de creditare	41 657,9	33 810,4	2 859,3	4 988,2	9 735,3	28 060,5	3 862,1

Notă: Datele sunt provizorii; seriile definitive vor fi disponibile la 6 luni de la data raportării.

Dobânda de încasat/de plătit aferentă creditelor/depozitelor, acumulată și care nu a ajuns la scadență, se înregistrează la poziția „Alte active"/„Alte pasive”.

9.3. Credite acordate gospodăriilor populației

(milioane lei; sfârșitul perioadei)

Perioada	Credite				Credite pentru locuințe				
	Total	lei	euro	alte valute	Total	lei	euro	alte valute	
2016	mar.	5 242,6	4 559,1	557,2	126,3	173,9	12,8	50,8	110,3
	iun.	5 350,5	4 671,9	551,4	127,2	174,8	15,6	48,2	111,0
	sep.	5 339,4	4 679,2	538,6	121,6	165,8	15,2	45,1	105,5
	dec.	5 937,5	5 264,9	543,0	129,6	171,7	16,3	42,4	113,1
2017	mar.	6 346,7	5 684,0	535,5	127,3	169,2	17,5	40,7	111,0
	iun.	6 401,5	5 749,5	534,4	117,6	145,2	15,9	27,4	101,9
	sep.	6 959,0	6 295,4	550,6	113,0	137,9	14,5	25,5	97,8
	dec.	7 445,6	6 762,5	573,5	109,5	132,3	14,0	23,6	94,7
2018	mar.	6 250,5	5 590,6	553,8	106,0	129,7	16,1	22,2	91,4
	iun.	6 702,1	6 007,7	586,7	107,7	129,5	13,9	21,7	93,9
	sep.	6 998,3	6 371,0	520,7	106,5	128,0	14,3	21,2	92,5
	dec.	7 351,2	6 677,8	567,0	106,3	123,6	12,7	c	c
2019	mar.	7 409,5	6 727,3	573,7	108,5	125,3	13,2	c	c
	iun.	7 702,8	7 007,6	589,2	106,0	117,3	9,2	c	c
	sep.	7 971,1	7 258,6	605,8	106,7	121,1	13,5	c	c
	dec.	8 237,2	7 517,0	618,8	101,4	115,7	13,7	c	c
2020	mar.	8 288,2	7 520,4	665,1	102,7	117,4	14,6	c	c

Perioada	Credite pentru consum				Credite pentru alte scopuri				
	Total	lei	euro	alte valute	Total	lei	euro	alte valute	
2016	mar.	4 616,7	4 258,6	356,1	1,9	452,0	287,7	150,2	14,0
	iun.	4 702,1	4 362,8	337,4	2,0	473,6	293,5	165,9	14,2
	sep.	4 712,6	4 387,0	323,4	2,2	461,0	277,0	170,1	14,0
	dec.	5 263,9	4 943,6	318,1	2,2	501,9	305,0	182,6	14,3
2017	mar.	5 618,8	5 312,6	304,3	1,9	558,8	353,9	190,5	14,4
	iun.	5 638,0	5 335,8	c	c	618,3	397,8	206,5	14,0
	sep.	6 192,8	5 878,2	312,8	1,8	628,3	402,7	212,3	13,4
	dec.	6 614,1	6 290,7	321,8	1,6	699,2	457,8	228,1	13,3
2018	mar.	5 378,5	5 062,5	314,5	1,5	742,3	512,0	217,2	13,1
	iun.	5 740,7	5 416,0	323,3	1,3	831,9	577,8	241,6	12,5
	sep.	6 090,0	5 822,1	266,7	1,1	780,3	534,6	232,9	12,9
	dec.	6 376,9	6 104,1	271,6	1,0	850,7	561,0	276,9	12,9
2019	mar.	6 343,3	6 071,2	271,1	1,0	940,9	642,8	284,9	13,2
	iun.	6 588,2	6 336,1	250,7	1,4	997,3	662,3	322,1	12,9
	sep.	6 850,4	6 599,9	249,2	1,3	999,5	645,2	340,9	13,4
	dec.	7 054,1	6 805,7	247,2	1,1	1 067,5	697,6	356,7	13,2
2020	mar.	6 985,9	6 725,4	259,3	1,0	1 185,0	780,4	391,0	13,6

Notă: Datele sunt provizorii; seriile definitive vor fi disponibile la 6 luni de la data raportării.

Dobânda de încasat aferentă creditelor, acumulată și care nu a ajuns la scadență, se înregistrează la poziția „Alte active”.

9.4. Credite acordate societăților nefinanciare, altor sectoare instituționale* și nerezidenților

(milioane lei; sfârșitul perioadei)

Perioada	Credite acordate societăților nefinanciare									
	Total	lei				euro				
		Total	cu scadența până la 1 an inclusiv	cu scadența mai mare de 1 an și până la 5 ani inclusiv	cu scadența mai mare de 5 ani	Total	cu scadența până la 1 an inclusiv	cu scadența mai mare de 1 an și până la 5 ani inclusiv	cu scadența mai mare de 5 ani	
2016 mar.	16 578,8	3 575,7	1 030,4	1 908,9	636,4	12 933,7	465,5	8 589,9	3 878,3	
iun.	17 918,6	3 846,1	1 139,8	2 035,0	671,3	14 007,2	589,7	9 310,9	4 106,6	
sep.	18 133,5	3 856,6	1 008,4	2 145,2	703,0	14 217,0	506,6	9 607,3	4 103,1	
dec.	18 401,5	4 019,3	1 151,1	2 186,3	682,0	14 320,7	487,8	9 826,6	4 006,3	
2017 mar.	19 069,0	4 206,0	1 260,8	2 261,5	683,8	14 805,3	528,7	9 948,3	4 328,3	
iun.	19 914,5	4 473,3	1 290,2	2 533,1	650,1	15 390,2	621,3	10 611,9	4 157,0	
sep.	19 953,9	4 317,0	1 312,3	2 353,3	651,4	15 592,3	659,9	10 657,5	4 275,0	
dec.	20 631,0	4 556,4	1 450,5	2 422,1	683,8	16 035,6	691,8	10 878,1	4 465,7	
2018 mar.	21 452,8	4 773,5	1 537,3	2 508,5	727,7	16 643,0	760,2	11 274,5	4 608,4	
iun.	22 753,0	5 126,5	1 740,7	2 592,5	793,2	17 589,7	781,2	12 084,2	4 724,3	
sep.	23 256,8	4 842,6	1 413,5	2 639,9	789,3	18 378,7	1 202,4	12 177,5	4 998,8	
dec.	23 211,8	4 790,8	1 441,0	2 597,8	752,0	18 386,4	1 231,6	12 620,8	4 534,0	
2019 mar.	24 391,1	4 972,1	1 544,8	2 661,0	766,3	19 384,2	1 238,7	13 448,8	4 696,7	
iun.	25 271,4	5 133,8	1 570,4	2 777,2	786,3	20 104,4	1 232,0	14 094,5	4 777,9	
sep.	25 896,4	5 059,4	1 667,9	2 596,4	795,0	20 835,7	1 267,3	14 574,4	4 994,0	
dec.	25 885,1	4 941,0	1 381,7	2 805,5	753,8	20 942,5	859,3	15 097,4	4 985,8	
2020 mar.	26 483,1	5 072,3	1 490,2	2 780,4	801,7	21 405,7	936,0	15 282,3	5 187,5	

Perioada	Credite acordate societăților nefinanciare (continuare)				Credite acordate altor sectoare instituționale				Credite acordate nerezidenților
	Total	alte valute			Total	lei	euro	alte valute	
		cu scadența până la 1 an inclusiv	cu scadența mai mare de 1 an și până la 5 ani inclusiv	cu scadența mai mare de 5 ani					
2016 mar.	69,4	0,0	56,8	12,4	214,3	56,2	c	c	52,7
iun.	65,3	0,0	56,6	8,5	222,5	69,3	c	c	20,3
sep.	59,9	0,0	52,5	7,1	193,3	55,9	c	c	31,9
dec.	61,5	0,0	54,6	6,7	206,0	57,5	c	c	34,6
2017 mar.	57,7	c	51,7	c	213,1	62,3	c	c	31,5
iun.	51,0	c	46,3	c	213,2	64,6	c	c	24,8
sep.	44,6	c	40,9	c	230,3	68,1	c	c	24,6
dec.	39,0	c	38,9	c	238,4	74,5	c	c	24,1
2018 mar.	36,3	c	36,3	c	241,2	76,7	c	c	45,1
iun.	36,9	c	36,7	c	217,1	79,9	c	c	40,7
sep.	35,4	c	35,3	c	198,0	77,5	c	c	37,5
dec.	34,6	c	34,3	c	205,3	84,8	c	c	60,7
2019 mar.	34,7	0,3	34,4	0,0	169,3	56,7	c	c	50,3
iun.	33,1	0,2	32,8	0,0	214,4	55,8	158,6	0,0	39,6
sep.	1,3	c	c	0,0	216,2	53,5	162,7	0,0	65,3
dec.	1,6	0,0	1,5	0,0	223,1	51,1	172,0	0,0	57,1
2020 mar.	5,2	0,0	5,1	0,0	263,8	58,9	204,8	0,0	70,1

*) cu excepția sectorului gospodăriile populației.

Notă: Datele sunt provizorii; seriile definitive vor fi disponibile la 6 luni de la data raportării.

Dobânda de încasat aferentă creditelor, acumulată și care nu a ajuns la scadență, se înregistrează la poziția „Alte active”.

10. RATELE DOBÂNZILOR PRACTICATE DE INSTITUȚIILE DE CREDIT

10.1. Depozite la termen în lei

10.1.1. Depozite existente în sold

(% p.a.)

Perioada	Depozite la termen ale gospodăriilor populației*					Depozite la termen ale societăților nefinanciare						
	Total	Scadența inițială				Total	Scadența inițială					
		până la 1 lună inclusiv	peste 1 lună și până la 3 luni inclusiv	peste 3 luni și până la 6 luni inclusiv	peste 6 luni și până la 12 luni inclusiv		până la 1 lună inclusiv	peste 1 lună și până la 3 luni inclusiv	peste 3 luni și până la 6 luni inclusiv	peste 6 luni și până la 12 luni inclusiv		
2016	1,11	0,42	0,70	1,05	1,44	0,52	0,32	0,48	0,69	0,88		
2017	0,90	0,30	0,53	0,76	1,13	1,05	0,82	1,29	1,07	1,07		
2018	1,38	0,65	0,94	1,49	1,64	2,14	1,69	2,39	2,80	2,23		
2019	1,87	0,73	1,09	1,84	2,55	2,20	1,91	2,40	2,77	2,44		
2019	mai	1,51	0,66	1,00	1,49	1,98	2,20	2,00	2,38	2,66	2,22	
	iun.	1,54	0,71	0,97	1,47	2,05	2,21	1,97	2,42	2,67	2,25	
	iul.	1,60	0,71	1,00	1,53	2,13	2,20	1,88	2,44	2,61	2,35	
	aug.	1,67	0,72	1,06	1,59	2,24	2,18	1,76	2,39	2,67	2,39	
	sep.	1,70	0,75	1,09	1,65	2,22	2,16	1,81	2,36	2,64	2,49	
	oct.	1,78	0,74	1,10	1,71	2,40	2,17	1,97	2,37	2,61	2,48	
	nov.	1,84	0,74	1,11	1,77	2,49	2,16	1,91	2,31	2,69	2,53	
	dec.	1,87	0,73	1,09	1,84	2,55	2,20	1,91	2,40	2,77	2,44	
	2020	ian.	1,91	0,74	1,09	1,90	2,60	2,23	1,92	2,41	2,82	2,51
		feb.	1,93	0,73	1,07	1,91	2,66	2,23	1,83	2,41	2,84	2,52
		mar.	1,95	0,73	1,05	1,90	2,70	2,21	1,81	2,39	2,81	2,47
		apr.	1,95	0,73	1,07	1,88	2,73	2,22	1,88	2,41	2,78	2,52
mai		1,95	0,73	1,08	1,86	2,76	2,16	1,83	2,42	2,62	2,50	

*) sunt incluse și instituțiile fără scop lucrativ în serviciul gospodăriilor populației.

Notă: În baza de calcul a ratelor dobânzii aferente depozitelor în sold nu este inclusă dobânda de plătit acumulată și care nu a ajuns la scadență.

10.1.2. Depozite noi

(% p.a.)

Perioada	Depozite noi la termen ale gospodăriilor populației*					Depozite noi la termen ale societăților nefinanciare						
	Total	Scadența inițială				Total	Scadența inițială					
		până la 1 lună inclusiv	peste 1 lună și până la 3 luni inclusiv	peste 3 luni și până la 6 luni inclusiv	peste 6 luni și până la 12 luni inclusiv		până la 1 lună inclusiv	peste 1 lună și până la 3 luni inclusiv	peste 3 luni și până la 6 luni inclusiv	peste 6 luni și până la 12 luni inclusiv		
2016	0,90	0,53	0,82	1,06	1,41	0,44	0,30	0,70	0,76	0,99		
2017	0,79	0,40	0,72	0,96	1,26	1,21	1,01	1,47	1,53	1,79		
2018	1,76	1,02	1,41	2,06	2,54	2,05	1,83	2,29	2,55	2,32		
2019	1,98	0,83	1,44	2,30	3,06	2,36	2,19	2,52	3,02	2,36		
2019	mai	1,70	1,04	1,47	1,92	2,40	2,24	2,11	2,49	2,38	2,39	
	iun.	1,70	1,07	1,37	1,82	2,70	2,37	2,19	2,53	2,76	2,30	
	iul.	1,90	0,87	1,50	2,04	2,88	2,31	2,11	2,50	2,78	2,82	
	aug.	1,90	0,89	1,48	2,05	2,99	2,22	2,03	2,40	2,70	2,53	
	sep.	1,92	0,92	1,50	2,11	3,05	2,25	2,02	2,45	2,44	3,03	
	oct.	2,05	0,89	1,48	2,24	3,13	2,24	2,12	2,42	2,63	2,40	
	nov.	2,07	0,93	1,43	2,33	3,18	2,28	2,11	2,32	3,04	2,85	
	dec.	1,98	0,83	1,44	2,30	3,06	2,36	2,19	2,52	3,02	2,36	
	2020	ian.	1,93	0,86	1,42	2,22	2,94	2,36	2,20	2,54	2,86	2,85
		feb.	1,84	0,81	1,29	2,09	2,91	2,23	2,05	2,39	2,87	2,27
		mar.	1,78	0,82	1,28	2,01	2,89	2,21	1,98	2,46	2,61	2,11
		apr.	1,76	0,82	1,45	2,24	2,89	2,23	2,03	2,52	2,55	2,74
mai		1,75	0,79	1,38	2,11	2,87	2,19	1,93	2,46	2,61	2,40	

*) sunt incluse și instituțiile fără scop lucrativ în serviciul gospodăriilor populației.

Notă: Datele anuale reprezintă ratele medii ale dobânzilor aferente lunii decembrie.

În baza de calcul a ratelor dobânzii aferente depozitelor noi nu este inclusă dobânda de plătit acumulată și care nu a ajuns la scadență.

10.2. Depozite la termen în euro**10.2.1. Depozite existente în sold**

(% p.a.)

Perioada	Depozite la termen ale gospodăriilor populației*					Depozite la termen ale societăților nefinanciare					
	Total	Scadența inițială				Total	Scadența inițială				
		până la 1 lună inclusiv	peste 1 lună și până la 3 luni inclusiv	peste 3 luni și până la 6 luni inclusiv	peste 6 luni și până la 12 luni inclusiv		până la 1 lună inclusiv	peste 1 lună și până la 3 luni inclusiv	peste 3 luni și până la 6 luni inclusiv	peste 6 luni și până la 12 luni inclusiv	
2016	0,44	0,15	0,22	0,35	0,59	0,39	0,13	0,40	0,48	0,59	
2017	0,34	0,13	0,14	0,24	0,42	0,26	0,11	0,23	0,30	0,49	
2018	0,29	0,10	0,14	0,25	0,41	0,21	0,07	0,31	0,28	0,27	
2019	0,20	0,07	0,11	0,13	0,25	0,19	0,05	0,23	0,25	0,28	
2019	mai	0,25	0,07	0,10	0,18	0,37	0,15	0,09	0,14	0,15	0,25
	iun.	0,24	0,07	0,11	0,16	0,36	0,16	0,05	0,23	0,15	0,25
	iul.	0,24	0,07	0,11	0,15	0,34	0,16	0,07	0,17	0,15	0,26
	aug.	0,23	0,07	0,11	0,14	0,32	0,15	0,07	0,11	0,16	0,27
	sep.	0,22	0,07	0,11	0,14	0,31	0,16	0,06	0,16	0,17	0,28
	oct.	0,22	0,08	0,11	0,14	0,29	0,16	0,05	0,17	0,18	0,26
	nov.	0,21	0,07	0,11	0,14	0,27	0,17	0,07	0,17	0,18	0,32
	dec.	0,20	0,07	0,11	0,13	0,25	0,19	0,05	0,23	0,25	0,28
2020	ian.	0,20	0,07	0,10	0,12	0,23	0,19	0,08	0,23	0,26	0,28
	feb.	0,19	0,06	0,09	0,11	0,22	0,19	0,08	0,25	0,22	0,24
	mar.	0,17	0,05	0,08	0,10	0,21	0,19	0,05	0,30	0,22	0,26
	apr.	0,17	0,06	0,07	0,09	0,19	0,17	0,05	0,33	0,14	0,21
	mai	0,15	0,06	0,07	0,08	0,18	0,17	0,05	0,31	0,15	0,22

*) sunt incluse și instituțiile fără scop lucrativ în serviciul gospodăriilor populației.

Notă: În baza de calcul a ratelor dobânzii aferente depozitelor în sold nu este inclusă dobânda de plătit acumulată și care nu a ajuns la scadență.

10.2.2. Depozite noi

(% p.a.)

Perioada	Depozite noi la termen ale gospodăriilor populației*					Depozite noi la termen ale societăților nefinanciare					
	Total	Scadența inițială				Total	Scadența inițială				
		până la 1 lună inclusiv	peste 1 lună și până la 3 luni inclusiv	peste 3 luni și până la 6 luni inclusiv	peste 6 luni și până la 12 luni inclusiv		până la 1 lună inclusiv	peste 1 lună și până la 3 luni inclusiv	peste 3 luni și până la 6 luni inclusiv	peste 6 luni și până la 12 luni inclusiv	
2016	0,34	0,21	0,27	0,39	0,63	0,24	0,12	0,44	0,17	0,51	
2017	0,30	0,15	0,19	0,33	0,72	0,18	0,11	0,29	0,26	0,36	
2018	0,29	0,14	0,20	0,35	0,57	0,12	0,08	0,35	0,20	0,15	
2019	0,16	0,09	0,15	0,14	0,24	0,22	0,06	0,56	0,57	0,23	
2019	mai	0,18	0,07	0,16	0,19	0,32	0,12	0,10	0,17	0,15	0,12
	iun.	0,19	0,08	0,18	0,18	0,33	0,16	0,04	0,65	0,24	0,35
	iul.	0,18	0,09	0,15	0,16	0,31	0,12	0,08	0,11	0,16	0,31
	aug.	0,17	0,08	0,16	0,15	0,26	0,12	0,08	0,15	0,13	0,26
	sep.	0,18	0,07	0,17	0,18	0,31	0,12	0,07	0,28	0,24	0,18
	oct.	0,21	0,12	0,17	0,16	0,32	0,15	0,06	0,23	0,15	0,39
	nov.	0,21	0,07	0,19	0,19	0,30	0,16	0,09	0,14	0,27	0,73
	dec.	0,16	0,09	0,15	0,14	0,24	0,22	0,06	0,56	0,57	0,23
2020	ian.	0,15	0,10	0,12	0,12	0,21	0,20	0,16	0,28	0,21	0,32
	feb.	0,12	0,07	0,10	0,10	0,18	0,15	0,08	0,25	0,10	0,04
	mar.	0,09	0,05	0,08	0,07	0,18	0,21	0,10	0,58	0,13	0,32
	apr.	0,08	0,06	0,08	0,09	0,14	0,10	0,08	0,13	0,15	0,13
	mai	0,08	0,05	0,07	0,10	0,14	0,17	0,06	0,51	0,12	0,22

*) sunt incluse și instituțiile fără scop lucrativ în serviciul gospodăriilor populației.

Notă: Datele anuale reprezintă ratele medii ale dobânzilor aferente lunii decembrie.

În baza de calcul a ratelor dobânzii aferente depozitelor noi nu este inclusă dobânda de plătit acumulată și care nu a ajuns la scadență.

10.3. Depozite în lei pe tipuri de depozite

10.3.1. Depozite existente în sold

(% p.a.)

Perioada	Depozite ale gospodăriilor populației*							Depozite ale societăților nefinanciare					Împrumuturi din operațiuni repo
	overnight	la termen			rambursabile după notificare			overnight	la termen				
		total	cu scadența inițială până la 2 ani inclusiv	cu scadența inițială peste 2 ani	total	la cel mult 3 luni inclusiv	la mai mult de 3 luni		total	cu scadența inițială până la 2 ani inclusiv	cu scadența inițială peste 2 ani		
2016	0,13	1,11	1,02	1,49	x	x	x	0,07	0,52	0,53	0,33	x	
2017	0,06	0,90	0,82	1,23	x	x	x	0,13	1,05	1,09	0,26	x	
2018	0,07	1,38	1,37	1,41	x	x	x	0,29	2,14	2,21	0,38	x	
2019	0,06	1,87	1,98	1,49	x	x	x	0,24	2,20	2,30	0,34	x	
2019	mai	0,08	1,51	1,54	1,42	x	x	x	0,30	2,20	2,27	0,35	x
	iun.	0,07	1,54	1,57	1,43	x	x	x	0,27	2,21	2,30	0,35	x
	iul.	0,07	1,60	1,64	1,45	x	x	x	0,27	2,20	2,28	0,37	x
	aug.	0,07	1,67	1,72	1,46	x	x	x	0,27	2,18	2,26	0,45	x
	sep.	0,07	1,70	1,75	1,49	x	x	x	0,25	2,16	2,25	0,37	x
	oct.	0,07	1,78	1,86	1,51	x	x	x	0,25	2,17	2,26	0,35	x
	nov.	0,06	1,84	1,92	1,52	x	x	x	0,25	2,16	2,24	0,36	x
dec.	0,06	1,87	1,98	1,49	x	x	x	0,24	2,20	2,30	0,34	x	
2020	ian.	0,07	1,91	2,02	1,50	x	x	x	0,26	2,23	2,33	0,35	x
	feb.	0,07	1,93	2,05	1,51	x	x	x	0,27	2,23	2,32	0,34	x
	mar.	0,06	1,95	2,07	1,51	x	x	x	0,27	2,21	2,30	0,35	x
	apr.	0,06	1,95	2,07	1,50	x	x	x	0,26	2,22	2,31	0,36	x
	mai	0,06	1,95	2,09	1,49	x	x	x	0,24	2,16	2,25	0,36	x

*) sunt incluse și instituțiile fără scop lucrativ în serviciul gospodăriilor populației.

Notă: În baza de calcul a ratelor dobânzii aferente depozitelor în sold nu este inclusă dobânda de plătit acumulată și care nu a ajuns la scadență.

10.3.2. Depozite noi la termen

(% p.a.)

Perioada	Depozite noi ale gospodăriilor populației*			Depozite noi ale societăților nefinanciare			Împrumuturi noi din operațiuni repo	
	cu scadența inițială până la 1 an inclusiv	cu scadența inițială peste 1 an și până la 2 ani inclusiv	cu scadența inițială peste 2 ani	cu scadența inițială până la 1 an inclusiv	cu scadența inițială peste 1 an și până la 2 ani inclusiv	cu scadența inițială peste 2 ani		
2016	0,90	1,53	0,83	0,44	0,32	0,20	x	
2017	0,78	1,62	0,79	1,21	0,41	0,16	x	
2018	1,72	2,84	2,11	2,05	0,98	1,76	x	
2019	1,89	3,65	2,62	2,36	1,73	0,22	x	
2019	mai	1,64	2,98	2,29	2,24	1,09	0,29	x
	iun.	1,62	3,27	2,27	2,37	1,35	0,59	x
	iul.	1,77	3,55	2,66	2,31	1,66	0,80	x
	aug.	1,79	3,50	2,94	2,22	1,07	2,94	x
	sep.	1,81	3,60	2,98	2,25	1,59	0,41	x
	oct.	1,92	3,68	2,84	2,24	2,28	0,11	x
	nov.	1,98	3,65	2,74	2,28	1,54	0,52	x
dec.	1,89	3,65	2,62	2,36	1,73	0,22	x	
2020	ian.	1,85	3,40	2,65	2,36	1,61	0,40	x
	feb.	1,76	3,27	2,74	2,23	1,70	0,47	x
	mar.	1,72	3,19	2,45	2,21	1,16	0,71	x
	apr.	1,71	3,36	2,55	2,23	1,17	0,30	x
	mai	1,71	3,16	2,09	2,19	0,80	0,30	x

*) sunt incluse și instituțiile fără scop lucrativ în serviciul gospodăriilor populației.

Notă: Datele anuale reprezintă ratele medii ale dobânzilor aferente lunii decembrie.

În baza de calcul a ratelor dobânzii aferente depozitelor noi nu este inclusă dobânda de plătit acumulată și care nu a ajuns la scadență.

10.4. Depozite în euro pe tipuri de depozite

10.4.1. Depozite existente în sold

(% p.a.)

Perioada	Depozite ale gospodăriilor populației*							Depozite ale societăților nefinanciare					Împrumuturi din operațiuni repo
	overnight	la termen			rambursabile după notificare			overnight	la termen				
		total	cu scadența inițială până la 2 ani inclusiv	cu scadența inițială peste 2 ani	total	la cel mult 3 luni inclusiv	la mai mult de 3 luni		total	cu scadența inițială până la 2 ani inclusiv	cu scadența inițială peste 2 ani		
2016	0,08	0,44	0,39	1,37	x	x	x	0,01	0,39	0,39	0,40	x	
2017	0,03	0,34	0,28	1,19	x	x	x	0,01	0,26	0,26	0,27	x	
2018	0,02	0,29	0,28	0,48	x	x	x	0,01	0,21	0,21	0,18	x	
2019	0,01	0,20	0,20	0,31	x	x	x	0,01	0,19	0,19	0,15	x	
2019 mai	0,01	0,25	0,24	0,34	x	x	x	0,02	0,15	0,15	0,16	x	
2019 iun.	0,01	0,24	0,24	0,35	x	x	x	0,01	0,16	0,16	0,16	x	
2019 iul.	0,01	0,24	0,23	0,35	x	x	x	0,01	0,16	0,16	0,16	x	
2019 aug.	0,01	0,23	0,22	0,35	x	x	x	0,01	0,15	0,14	0,16	x	
2019 sep.	0,01	0,22	0,22	0,33	x	x	x	0,01	0,16	0,16	0,16	x	
2019 oct.	0,01	0,22	0,21	0,33	x	x	x	0,01	0,16	0,17	0,16	x	
2019 nov.	0,01	0,21	0,21	0,33	x	x	x	0,01	0,17	0,18	0,16	x	
2019 dec.	0,01	0,20	0,20	0,31	x	x	x	0,01	0,19	0,19	0,15	x	
2020 ian.	0,01	0,20	0,19	0,32	x	x	x	0,01	0,19	0,19	0,15	x	
2020 feb.	0,01	0,19	0,18	0,31	x	x	x	0,01	0,19	0,20	0,15	x	
2020 mar.	0,01	0,17	0,17	0,31	x	x	x	0,01	0,19	0,19	0,16	x	
2020 apr.	0,01	0,17	0,16	0,31	x	x	x	0,01	0,17	0,18	0,16	x	
2020 mai	0,01	0,15	0,15	0,29	x	x	x	0,01	0,17	0,18	0,15	x	

*) sunt incluse și instituțiile fără scop lucrativ în serviciul gospodăriilor populației.

Notă: În baza de calcul a ratelor dobânzii aferente depozitelor în sold nu este inclusă dobânda de plătit acumulată și care nu a ajuns la scadență.

10.4.2. Depozite noi la termen

(% p.a.)

Perioada	Depozite noi ale gospodăriilor populației*			Depozite noi ale societăților nefinanciare			Împrumuturi noi din operațiuni repo
	cu scadența inițială până la 1 an inclusiv	cu scadența inițială peste 1 an și până la 2 ani inclusiv	cu scadența inițială peste 2 ani	cu scadența inițială până la 1 an inclusiv	cu scadența inițială peste 1 an și până la 2 ani inclusiv	cu scadența inițială peste 2 ani	
2016	0,33	0,85	0,66	0,24	0,27	0,07	x
2017	0,30	0,75	0,23	0,18	0,07	0,03	x
2018	0,28	0,66	0,22	0,13	0,01	0,02	x
2019	0,14	0,71	0,21	0,22	0,02	0,03	x
2019 mai	0,16	0,88	0,25	0,12	0,01	0,03	x
2019 iun.	0,17	0,99	0,18	0,16	0,02	0,01	x
2019 iul.	0,16	0,85	0,21	0,12	0,37	0,23	x
2019 aug.	0,15	0,85	0,29	0,11	0,07	0,48	x
2019 sep.	0,16	0,91	0,32	0,12	0,17	0,07	x
2019 oct.	0,17	1,04	0,37	0,15	0,14	0,14	x
2019 nov.	0,17	0,95	0,29	0,16	0,63	0,09	x
2019 dec.	0,14	0,71	0,21	0,22	0,02	0,03	x
2020 ian.	0,13	0,80	0,17	0,20	0,19	0,06	x
2020 feb.	0,10	0,66	0,11	0,15	0,29	0,03	x
2020 mar.	0,08	0,36	0,32	0,21	0,06	0,24	x
2020 apr.	0,08	0,36	0,21	0,10	0,08	0,03	x
2020 mai	0,08	0,41	0,08	0,17	0,04	0,10	x

*) sunt incluse și instituțiile fără scop lucrativ în serviciul gospodăriilor populației.

Notă: Datele anuale reprezintă ratele medii ale dobânzilor aferente lunii decembrie.

În baza de calcul a ratelor dobânzii aferente depozitelor noi nu este inclusă dobânda de plătit acumulată și care nu a ajuns la scadență.

10.5. Credite în lei

10.5.1. Credite existente în sold

(% p.a.)

Perioada	Credite acordate gospodăriilor populației*				Credite acordate societăților nefinanciare					
	Total	cu scadența inițială			Total	cu scadența inițială				
		până la 1 an inclusiv	peste 1 an și până la 5 ani inclusiv	peste 5 ani		până la 1 an inclusiv	peste 1 an și până la 5 ani inclusiv	peste 5 ani		
2016	6,57	8,75	10,05	4,05	4,04	3,85	4,07	4,29		
2017	6,80	9,78	9,96	4,63	4,85	4,84	4,78	4,93		
2018	7,95	11,54	10,77	5,95	5,94	5,91	5,91	6,02		
2019	7,69	11,58	10,48	5,80	5,81	5,70	5,91	5,83		
2019	mai	7,99	11,87	10,79	6,01	6,18	6,20	6,20	6,13	
	iun.	7,98	11,89	10,76	6,00	6,11	6,11	6,13	6,09	
	iul.	7,92	11,38	10,65	5,99	6,05	5,99	6,09	6,07	
	aug.	7,89	11,11	10,63	5,95	5,98	5,88	6,06	6,03	
	sep.	7,84	10,98	10,62	5,91	5,95	5,86	6,05	5,95	
	oct.	7,77	10,94	10,60	5,83	5,90	5,81	5,99	5,90	
	nov.	7,72	11,36	10,52	5,80	5,82	5,76	5,88	5,82	
	dec.	7,69	11,58	10,48	5,80	5,81	5,70	5,91	5,83	
	2020	ian.	7,68	11,66	10,51	5,80	5,93	5,85	6,02	5,90
		feb.	7,67	11,75	10,46	5,81	5,91	5,84	6,02	5,87
mar.		7,48	11,63	10,33	5,63	5,77	5,71	5,88	5,70	
apr.		7,29	11,41	10,32	5,51	5,51	5,47	5,60	5,46	
mai		7,26	11,31	10,36	5,58	5,45	5,37	5,55	5,42	

*) sunt incluse și instituțiile fără scop lucrativ în serviciul gospodăriilor populației.

Notă: În baza de calcul a ratelor dobânzii aferente creditelor existente în sold la sfârșitul lunii de referință nu sunt incluse creditele neperformante, creditele destinate restructurării datoriei acordate la rate de dobândă sub condițiile pieței și dobânda de încasat acumulată și care nu a ajuns la scadență.

10.5.2. Credite noi

(% p.a.)

Perioada	Credite noi acordate gospodăriilor populației*				Credite noi acordate societăților nefinanciare					
	Total	cu scadența inițială			Total	cu scadența inițială				
		până la 1 an inclusiv	peste 1 an și până la 5 ani inclusiv	peste 5 ani		până la 1 an inclusiv	peste 1 an și până la 5 ani inclusiv	peste 5 ani		
2016	6,57	5,95	9,00	3,66	3,72	3,65	3,78	3,75		
2017	6,90	7,50	9,24	4,52	4,94	4,86	5,21	4,69		
2018	8,09	10,63	9,73	6,06	5,84	5,41	6,52	5,96		
2019	7,60	10,63	9,66	5,59	5,79	5,44	6,37	5,60		
2019	mai	8,66	11,07	9,92	5,67	6,36	5,97	7,07	6,12	
	iun.	8,16	10,79	9,76	5,36	6,10	5,78	6,46	6,17	
	iul.	8,05	5,75	9,76	5,55	5,75	5,58	6,06	5,71	
	aug.	8,09	5,96	9,84	5,55	5,58	5,21	6,04	5,95	
	sep.	8,08	6,66	9,86	5,57	5,80	5,58	6,15	5,79	
	oct.	7,99	7,59	9,89	5,58	5,87	5,42	6,30	6,11	
	nov.	7,68	10,07	9,12	5,57	5,90	5,41	6,50	6,06	
	dec.	7,60	10,63	9,66	5,59	5,79	5,44	6,37	5,60	
	2020	ian.	8,05	10,80	9,84	5,31	5,60	5,58	6,19	4,87
		feb.	7,97	10,77	9,23	5,55	6,10	5,56	6,62	5,95
mar.		7,82	10,89	9,60	5,51	5,53	4,97	6,16	5,78	
apr.		6,67	11,58	9,55	5,48	5,51	5,02	5,62	5,97	
mai		7,11	11,58	9,37	5,32	5,34	4,74	5,98	5,64	

*) sunt incluse și instituțiile fără scop lucrativ în serviciul gospodăriilor populației.

Notă: Datele anuale reprezintă ratele medii ale dobânzilor aferente lunii decembrie.

În baza de calcul a ratelor dobânzii aferente contractelor noi de credit nu sunt incluse creditele acordate pe descoperit de cont, creditele reînnoibile automat (revolving), creanțele aferente cardurilor de credit, creditele neperformante, creditele destinate restructurării datoriei acordate la rate de dobândă sub condițiile pieței și dobânda de încasat acumulată și care nu a ajuns la scadență.

10.6. Credite în euro

10.6.1. Credite existente în sold

(% p.a.)

Perioada	Credite acordate gospodăriilor populației*				Credite acordate societăților nefinanciare					
	Total	cu scadența inițială			Total	cu scadența inițială				
		până la 1 an inclusiv	peste 1 an și până la 5 ani inclusiv	peste 5 ani		până la 1 an inclusiv	peste 1 an și până la 5 ani inclusiv	peste 5 ani		
2016	4,34	10,38	5,09	4,33	3,42	2,58	3,36	3,76		
2017	4,26	9,32	4,77	4,25	2,94	2,07	2,94	3,29		
2018	4,20	9,54	6,14	4,18	2,68	2,05	2,47	3,01		
2019	4,07	9,25	6,18	4,05	2,60	1,99	2,46	2,85		
2019	mai	4,20	10,54	6,35	4,18	2,65	2,02	2,48	2,97	
	iun.	4,19	10,49	6,47	4,17	2,64	1,98	2,52	2,94	
	iul.	4,17	9,58	6,58	4,15	2,62	1,93	2,48	2,94	
	aug.	4,15	9,65	6,52	4,13	2,62	1,96	2,50	2,91	
	sep.	4,13	9,62	6,47	4,11	2,62	2,04	2,47	2,89	
	oct.	4,10	9,40	6,48	4,08	2,59	1,95	2,46	2,88	
	nov.	4,07	9,29	6,23	4,05	2,60	2,02	2,46	2,86	
	dec.	4,07	9,25	6,18	4,05	2,60	1,99	2,46	2,85	
	2020	ian.	4,08	9,59	6,24	4,06	2,62	2,04	2,48	2,87
		feb.	4,08	9,46	6,28	4,06	2,59	1,97	2,47	2,86
mar.		4,06	9,53	6,38	4,04	2,59	1,97	2,45	2,84	
apr.		4,08	9,51	6,39	4,06	2,58	1,98	2,45	2,82	
mai		4,11	9,19	6,35	4,09	2,58	1,99	2,43	2,81	

*) sunt incluse și instituțiile fără scop lucrativ în serviciul gospodăriilor populației.

Notă: În baza de calcul a ratelor dobânzii aferente creditelor existente în sold la sfârșitul lunii de referință nu sunt incluse creditele neperformante, creditele destinate restructurării datoriei acordate la rate de dobândă sub condițiile pieței și dobânda de încasat acumulată și care nu a ajuns la scadență.

10.6.2. Credite noi

(% p.a.)

Perioada	Credite noi acordate gospodăriilor populației*				Credite noi acordate societăților nefinanciare					
	Total	cu scadența inițială			Total	cu scadența inițială				
		până la 1 an inclusiv	peste 1 an și până la 5 ani inclusiv	peste 5 ani		până la 1 an inclusiv	peste 1 an și până la 5 ani inclusiv	peste 5 ani		
2016	4,11	c	5,47	3,93	3,05	3,46	2,47	3,24		
2017	3,90	c	3,93	4,30	2,57	1,30	2,88	2,89		
2018	4,84	c	6,13	4,76	2,54	1,96	2,23	2,87		
2019	3,87	c	5,13	3,74	2,74	3,33	3,04	2,29		
2019	mai	4,39	c	5,83	4,11	2,51	2,48	2,45	2,57	
	iun.	4,20	c	6,19	3,94	2,12	1,47	2,89	2,27	
	iul.	4,34	c	6,09	4,14	2,65	2,09	2,34	3,15	
	aug.	3,88	c	6,40	3,66	2,60	1,84	2,79	2,70	
	sep.	3,79	x	6,47	3,58	2,58	3,13	2,60	2,42	
	oct.	3,76	c	5,40	3,53	2,86	2,53	3,28	2,68	
	nov.	3,96	c	5,43	3,76	2,80	2,54	2,76	2,93	
	dec.	3,87	c	5,13	3,74	2,74	3,33	3,04	2,29	
	2020	ian.	4,05	c	6,17	3,69	2,56	2,38	2,78	2,53
		feb.	3,99	c	4,92	3,82	2,75	2,33	2,93	2,67
mar.		3,91	c	5,34	3,74	2,77	2,52	2,46	3,06	
apr.		4,41	x	4,60	4,41	2,92	2,06	2,95	3,02	
mai		4,29	c	5,43	4,28	2,79	2,55	2,83	2,90	

*) sunt incluse și instituțiile fără scop lucrativ în serviciul gospodăriilor populației.

Notă: Datele anuale reprezintă ratele medii ale dobânzilor aferente lunii decembrie.

În baza de calcul a ratelor dobânzii aferente contractelor noi de credit nu sunt incluse creditele acordate pe descoperit de cont, creditele reînnoibile automat (revolving), creanțele aferente cardurilor de credit, creditele neperformante, creditele destinate restructurării datoriei acordate la rate de dobândă sub condițiile pieței și dobânda de încasat acumulată și care nu a ajuns la scadență.

10.7. Credite în lei pe tipuri de credite

10.7.1. Credite existente în sold

(% p.a.)

Perioada	Credite acordate gospodăriilor populației*										
	credite acordate pe descoperit de cont	credite pentru locuințe					credite pentru consum și alte scopuri				
		total	cu scadența inițială			total	cu scadența inițială		peste 5 ani		
			până la 1 an inclusiv	peste 1 an și până la 5 ani inclusiv	peste 5 ani		până la 1 an inclusiv	peste 1 an și până la 5 ani inclusiv			
2016	8,02	3,33	6,44	4,92	3,32	9,15	8,75	10,10	6,56		
2017	8,34	4,20	6,04	4,90	4,19	9,36	9,79	9,99	6,82		
2018	9,72	5,67	6,20	5,77	5,67	10,43	11,54	10,79	7,96		
2019	9,49	5,56	c	5,59	5,56	10,26	11,58	10,50	8,00		
2019	mai	9,71	5,75	6,30	5,90	5,75	10,50	11,87	10,81	8,06	
	iun.	9,70	5,73	6,38	5,85	5,73	10,50	11,90	10,78	8,12	
	iul.	9,64	5,73	6,37	5,86	5,73	10,38	11,38	10,67	8,10	
	aug.	9,64	5,69	6,27	5,84	5,69	10,36	11,12	10,65	8,15	
	sep.	9,59	5,64	6,22	5,76	5,64	10,34	10,99	10,64	8,14	
	oct.	9,49	5,58	6,13	5,74	5,58	10,30	10,94	10,62	8,04	
	nov.	9,49	5,56	6,16	5,56	5,56	10,27	11,37	10,53	8,00	
	dec.	9,49	5,56	c	5,59	5,56	10,26	11,58	10,50	8,00	
	2020	ian.	9,52	5,56	c	5,62	5,56	10,27	11,67	10,53	7,97
		feb.	9,53	5,57	5,96	5,62	5,57	10,25	11,75	10,48	8,04
mar.		9,41	5,47	5,74	5,55	5,47	9,99	11,63	10,35	7,06	
apr.		9,14	5,28	5,38	5,49	5,28	9,87	11,41	10,33	7,24	
mai		9,15	5,20	5,17	5,49	5,20	9,95	11,32	10,38	7,97	

Perioada	Credite acordate societăților nefinanciare					
	credite acordate pe descoperit de cont	cu scadența inițială				
		până la 1 an inclusiv	peste 1 an și până la 5 ani inclusiv	peste 5 ani		
2016	3,67	3,85	4,07	4,29		
2017	4,74	4,84	4,78	4,93		
2018	5,59	5,91	5,91	6,02		
2019	5,42	5,70	5,91	5,83		
2019	mai	5,87	6,20	6,20	6,13	
	iun.	5,72	6,11	6,13	6,09	
	iul.	5,66	5,99	6,09	6,07	
	aug.	5,60	5,88	6,06	6,03	
	sep.	5,57	5,86	6,05	5,95	
	oct.	5,56	5,81	5,99	5,90	
	nov.	5,49	5,76	5,88	5,82	
	dec.	5,42	5,70	5,91	5,83	
	2020	ian.	5,50	5,85	6,02	5,90
		feb.	5,55	5,84	6,02	5,87
mar.		5,40	5,71	5,88	5,70	
apr.		5,24	5,47	5,60	5,46	
mai		5,15	5,37	5,55	5,42	

*) sunt incluse și instituțiile fără scop lucrativ în serviciul gospodăriilor populației.

Notă: Datele anuale reprezintă ratele medii ale dobânzilor aferente lunii decembrie.

În baza de calcul a ratelor dobânzii aferente creditelor existente în sold la sfârșitul lunii de referință nu sunt incluse creditele neperformante, creditele destinate restructurării datoriei acordate la rate de dobândă sub condițiile pieței și dobânda de încasat acumulată și care nu a ajuns la scadență.

10.7. Credite în lei pe tipuri de credite

10.7.2. Credite noi

(% p.a.)

Perioada	Credite noi acordate gospodăriilor populației*												
	credite noi pentru locuințe						credite noi pentru consum						
	total	cu scadența inițială				Dobânda anuală efectivă medie	total	cu scadența inițială			Dobânda anuală efectivă medie		
		până la 1 an inclusiv	peste 1 an și până la 5 ani inclusiv	peste 5 ani și până la 10 ani inclusiv	peste 10 ani			până la 1 an inclusiv	peste 1 an și până la 5 ani inclusiv	peste 5 ani			
2016	3,52	c	4,57	4,21	3,48	3,83	8,92	6,55	9,06	6,10	9,94		
2017	4,42	c	4,82	4,74	4,40	4,84	9,26	7,62	9,31	7,87	9,98		
2018	5,81	c	6,09	6,13	5,79	6,19	9,80	14,03	9,77	9,74	10,57		
2019	5,46	x	5,70	5,87	5,44	5,65	9,66	14,20	9,72	7,80	10,50		
2019	mai	5,46	c	5,24	5,71	5,45	5,84	9,94	11,69	9,94	9,43	10,67	
	iun.	5,19	c	5,26	5,74	5,16	5,57	9,78	11,77	9,81	8,39	10,57	
	iul.	5,38	c	5,18	5,83	5,35	5,71	9,72	7,49	9,79	8,98	10,49	
	aug.	5,40	c	5,84	5,75	5,38	5,70	9,82	8,23	9,88	8,54	10,58	
	sep.	5,42	x	5,40	5,61	5,41	5,73	9,88	9,73	9,90	9,08	10,61	
	oct.	5,44	c	5,68	5,73	5,42	5,72	9,90	11,18	9,93	8,55	10,66	
	nov.	5,45	x	5,82	5,81	5,44	5,62	9,14	13,95	9,14	8,16	9,84	
	dec.	5,46	x	5,70	5,87	5,44	5,65	9,66	14,20	9,72	7,80	10,50	
	2020	ian.	5,19	x	5,58	5,41	5,18	5,54	9,80	13,20	9,86	7,61	10,62
	feb.	5,36	c	5,96	5,59	5,35	5,75	9,27	12,44	9,25	9,56	10,00	
mar.	5,35	x	5,38	5,54	5,34	5,75	9,64	12,98	9,62	9,91	10,42		
apr.	5,14	c	5,82	5,20	5,14	5,49	9,55	15,11	9,61	9,07	10,74		
mai	5,08	x	5,28	5,17	5,07	5,40	9,37	13,00	9,43	8,31	10,32		

Perioada	Credite noi acordate gospodăriilor populației*				Credite noi acordate societăților nefinanciare									
	(continuare)													
	credite noi pentru alte scopuri				cu valoarea până la 1 milion echivalent euro			cu valoarea peste 1 milion echivalent euro						
	total	cu scadența inițială			total	cu scadența inițială			total	cu scadența inițială				
până la 1 an inclusiv		peste 1 an și până la 5 ani inclusiv	peste 5 ani	până la 1 an inclusiv		peste 1 an și până la 5 ani inclusiv	peste 5 ani	până la 1 an inclusiv		peste 1 an și până la 5 ani inclusiv	peste 5 ani			
2016	5,89	5,53	6,79	5,22	4,05	3,74	4,45	4,27	3,30	3,38	3,18	3,41		
2017	6,36	7,60	6,60	5,33	5,00	4,84	5,26	4,97	4,81	4,89	5,07	4,27		
2018	7,43	7,57	7,76	6,96	6,15	5,70	6,88	6,20	5,33	4,92	5,64	5,74		
2019	7,37	7,15	7,79	6,94	6,07	5,45	6,70	6,41	5,23	5,41	5,46	5,00		
2019	mai	7,61	8,41	7,96	6,66	6,53	5,94	7,32	6,40	5,97	6,18	5,87	5,94	
	iun.	7,13	7,97	7,45	6,61	6,28	5,85	6,76	6,33	5,63	5,62	5,58	5,74	
	iul.	5,60	5,44	7,26	6,02	5,79	5,50	6,11	6,20	5,68	5,72	5,91	5,34	
	aug.	5,74	5,46	7,32	7,10	5,76	5,44	6,02	6,28	5,04	4,66	6,27	5,49	
	sep.	6,14	5,64	7,44	6,26	5,92	5,44	6,55	6,35	5,52	5,97	5,19	4,81	
	oct.	6,70	5,69	7,39	7,27	5,90	5,32	6,55	6,16	5,81	5,80	5,62	6,03	
	nov.	7,18	6,70	7,64	6,67	5,86	5,32	6,58	6,02	6,01	5,73	6,27	6,10	
	dec.	7,37	7,15	7,79	6,94	6,07	5,45	6,70	6,41	5,23	5,41	5,46	5,00	
	2020	ian.	6,90	6,36	8,30	5,83	5,96	5,53	6,57	5,95	5,27	5,66	5,83	4,42
	feb.	7,15	8,37	7,57	6,56	6,11	5,50	6,77	6,28	6,08	5,93	6,43	5,68	
mar.	7,16	7,45	8,20	6,52	5,87	5,40	6,40	6,08	4,95	4,16	5,63	5,48		
apr.	6,26	4,65	7,28	6,18	5,55	4,86	6,05	6,08	5,43	5,53	4,71	5,85		
mai	6,42	6,51	6,56	6,35	5,41	4,88	6,10	5,85	5,16	4,19	5,70	5,43		

*) sunt incluse și instituțiile fără scop lucrativ în serviciul gospodăriilor populației.

Notă: Datele anuale reprezintă ratele medii ale dobânzilor aferente lunii decembrie.

În baza de calcul a ratelor dobânzii aferente contractelor noi de credit nu sunt incluse creditele acordate pe descoperit de cont, creditele reînnoibile automat (revolving), creanțele aferente cardurilor de credit, creditele neperformante, creditele destinate restructurării datoriei acordate la rate de dobândă sub condițiile pieței și dobânda de încasat acumulată și care nu a ajuns la scadență.

10.8. Credite în euro pe tipuri de credite

10.8.1. Credite existente în sold

(% p.a.)

Perioada	Credite acordate gospodăriilor populației*										
	credite acordate pe descoperit de cont	credite pentru locuințe					credite pentru consum și alte scopuri				
		total	cu scadența inițială			total	cu scadența inițială				
			până la 1 an inclusiv	peste 1 an și până la 5 ani inclusiv	peste 5 ani		până la 1 an inclusiv	peste 1 an și până la 5 ani inclusiv	peste 5 ani		
2016	11,29	3,89	4,95	4,76	3,89	5,28	10,45	5,12	5,27		
2017	11,10	3,85	4,42	5,18	3,85	5,14	9,37	4,74	5,14		
2018	11,33	3,83	3,79	5,94	3,83	5,05	9,99	6,16	5,01		
2019	10,07	3,73	4,07	5,29	3,73	4,91	9,35	6,23	4,87		
2019	mai	11,46	3,84	4,07	6,50	3,84	5,06	10,64	6,33	5,01	
	iun.	11,43	3,83	4,07	6,71	3,83	5,04	10,60	6,44	4,99	
	iul.	10,26	3,81	4,07	6,70	3,81	5,02	9,69	6,56	4,97	
	aug.	10,28	3,80	4,07	6,76	3,80	5,00	9,76	6,49	4,95	
	sep.	10,21	3,77	4,07	5,91	3,77	4,98	9,73	6,50	4,93	
	oct.	10,17	3,75	4,07	6,67	3,74	4,95	9,50	6,46	4,90	
	nov.	10,16	3,72	4,07	5,42	3,72	4,92	9,40	6,27	4,88	
	dec.	10,07	3,73	4,07	5,29	3,73	4,91	9,35	6,23	4,87	
	2020	ian.	10,08	3,74	c	5,30	3,74	4,92	9,70	6,28	4,88
		feb.	9,91	3,74	c	5,39	3,74	4,91	9,58	6,31	4,87
mar.		9,98	3,72	c	5,44	3,72	4,90	9,65	6,42	4,85	
apr.		9,99	3,75	c	5,14	3,75	4,90	9,63	6,46	4,86	
mai		9,99	3,77	c	5,38	3,77	4,93	9,30	6,40	4,89	

Perioada	Credite acordate societăților nefinanciare					
	credite acordate pe descoperit de cont	cu scadența inițială				
		până la 1 an inclusiv	peste 1 an și până la 5 ani inclusiv	peste 5 ani		
2016	2,22	2,58	3,36	3,76		
2017	2,02	2,07	2,94	3,29		
2018	1,93	2,05	2,47	3,01		
2019	1,81	1,99	2,46	2,85		
2019	mai	1,90	2,02	2,48	2,97	
	iun.	1,91	1,98	2,52	2,94	
	iul.	1,86	1,93	2,48	2,94	
	aug.	1,88	1,96	2,50	2,91	
	sep.	1,96	2,04	2,47	2,89	
	oct.	1,81	1,95	2,46	2,88	
	nov.	1,87	2,02	2,46	2,86	
	dec.	1,81	1,99	2,46	2,85	
	2020	ian.	1,84	2,04	2,48	2,87
		feb.	1,76	1,97	2,47	2,86
mar.		1,76	1,97	2,45	2,84	
apr.		1,81	1,98	2,45	2,82	
mai		1,80	1,99	2,43	2,81	

*) sunt incluse și instituțiile fără scop lucrativ în serviciul gospodăriilor populației.

Notă: Datele anuale reprezintă ratele medii ale dobânzilor aferente lunii decembrie.

În baza de calcul a ratelor dobânzii aferente creditelor existente în sold la sfârșitul lunii de referință nu sunt incluse creditele neperformante, creditele destinate restructurării datoriei acordate la rate de dobândă sub condițiile pieței și dobânda de încasat acumulată și care nu a ajuns la scadență.

10.8. Credite în euro pe tipuri de credite

10.8.2. Credite noi

(% p.a.)

Perioada	Credite noi acordate gospodăriilor populației*												
	total	credite noi pentru locuințe					Dobânda anuală efectivă medie	total	credite noi pentru consum				
		cu scadența inițială				Dobânda anuală efectivă medie			cu scadența inițială			Dobânda anuală efectivă medie	
		până la 1 an inclusiv	peste 1 an și până la 5 ani inclusiv	peste 5 ani și până la 10 ani inclusiv	peste 10 ani				până la 1 an inclusiv	peste 1 an și până la 5 ani inclusiv	peste 5 ani		
2016	3,60	x	x	4,08	3,57	3,91	4,69	c	5,88	4,47	4,89		
2017	4,16	x	c	4,48	4,13	4,56	4,21	c	4,00	4,56	4,38		
2018	4,23	x	c	3,46	4,30	4,35	5,93	c	6,34	5,93	6,02		
2019	3,70	x	c	4,39	3,68	3,98	4,77	c	5,80	4,12	5,02		
2019	mai	4,09	x	c	3,64	4,12	4,36	5,15	c	5,90	4,55	5,56	
	iun.	4,00	x	x	4,26	3,94	4,28	5,09	c	6,83	4,22	5,35	
	iul.	4,05	x	c	3,96	4,07	4,33	5,29	c	6,52	4,48	5,69	
	aug.	3,64	x	x	4,30	3,62	4,14	4,31	c	6,40	3,71	5,66	
	sep.	3,74	x	c	4,17	3,73	4,01	4,13	x	6,58	3,41	4,60	
	oct.	3,53	x	c	3,72	3,52	3,88	4,81	c	5,85	3,49	5,10	
	nov.	3,62	x	c	3,74	3,61	3,85	5,19	c	6,03	4,68	5,48	
	dec.	3,70	x	c	4,39	3,68	3,98	4,77	c	5,80	4,12	5,02	
	2020	ian.	3,62	c	x	3,88	3,60	3,95	5,29	c	6,17	4,23	5,64
		feb.	3,72	c	c	4,08	3,69	4,02	5,19	c	5,72	4,67	5,59
mar.		3,62	c	c	4,00	3,61	3,86	5,23	x	5,69	4,85	5,50	
apr.		4,08	x	c	3,90	4,09	4,71	4,88	x	4,61	4,90	5,21	
mai		3,96	c	4,81	3,91	3,97	4,25	4,64	c	5,38	4,63	4,71	

Perioada	Credite noi acordate gospodăriilor populației* (continuare)				Credite noi acordate societăților nefinanciare									
	total	credite noi pentru alte scopuri			total	cu valoarea până la 1 milion echivalent euro			total	cu valoarea peste 1 milion echivalent euro				
		cu scadența inițială				cu scadența inițială				cu scadența inițială				
		până la 1 an inclusiv	peste 1 an și până la 5 ani inclusiv	peste 5 ani		până la 1 an inclusiv	peste 1 an și până la 5 ani inclusiv	peste 5 ani		până la 1 an inclusiv	peste 1 an și până la 5 ani inclusiv	peste 5 ani		
2016	3,11	x	3,11	x	3,25	3,61	2,84	3,44	2,98	3,36	2,23	3,19		
2017	c	c	c	c	2,75	2,55	2,70	2,95	2,54	1,01	2,90	2,88		
2018	5,86	x	c	c	2,83	2,16	2,84	3,23	2,45	1,79	2,00	2,79		
2019	c	x	c	c	2,75	2,36	3,15	2,62	2,74	4,49	2,99	2,19		
2019	mai	2,88	c	c	2,83	2,84	2,57	2,86	2,99	2,40	2,40	2,32	2,47	
	iun.	3,38	x	c	3,42	2,89	2,40	3,05	3,03	1,87	1,25	2,72	2,08	
	iul.	c	x	c	c	2,80	2,26	3,24	2,80	2,61	2,04	2,02	3,22	
	aug.	c	x	x	c	2,81	2,25	3,11	2,91	2,53	1,56	2,71	2,63	
	sep.	2,70	x	c	2,69	3,00	2,43	3,64	2,82	2,46	3,62	2,09	2,36	
	oct.	3,34	x	c	c	2,76	2,32	3,12	2,81	2,89	2,80	3,35	2,65	
	nov.	3,72	x	c	c	2,76	2,26	3,07	2,83	2,84	2,95	2,48	2,97	
	dec.	c	x	c	c	2,75	2,36	3,15	2,62	2,74	4,49	2,99	2,19	
	2020	ian.	c	x	c	c	2,59	2,27	2,76	2,64	2,55	2,43	2,79	2,51
		feb.	c	x	c	c	2,85	2,33	3,08	2,94	2,69	2,33	2,86	2,50
mar.		c	x	c	c	2,49	2,20	2,72	2,44	2,85	2,73	2,36	3,17	
apr.		4,69	x	x	4,69	2,90	2,22	2,69	3,32	2,93	1,22	3,03	2,89	
mai		4,34	c	c	4,20	2,74	2,31	2,76	3,15	2,82	2,95	2,86	2,69	

*) sunt incluse și instituțiile fără scop lucrativ în serviciul gospodăriilor populației.

Notă: Datele anuale reprezintă ratele medii ale dobânzilor aferente lunii decembrie.

În baza de calcul a ratelor dobânzii aferente contractelor noi de credit nu sunt incluse creditele acordate pe descoperit de cont, creditele reînnoibile automat (revolving), creanțele aferente cardurilor de credit, creditele neperformante, creditele destinate restructurării datoriei acordate la rate de dobândă sub condițiile pieței și dobândă de încasat acumulată și care nu a ajuns la scadență.

11. INDICATORI DE RISC BANCAR

11.1. Principalii indicatori de prudențialitate

(procente)

Perioada	Rata fondurilor proprii totale (fostul indicator de solvabilitate) ^{1,2}	Rata fondurilor proprii de nivel 1 ^{1,2}	Rata fondurilor proprii de nivel 1 de bază ^{1,2}	Efectul de levier ^{1,2}	Rata generală de risc ²	Plasamente și credite interbancare (valoarea brută)/ Total activ (valoarea brută)	Credite acordate clientelei nebancale (valoarea brută) / Total activ (valoarea brută)
2016	19,68	17,55	17,55	8,92	36,21	16,50	56,59
2017	19,97	17,95	17,95	8,89	35,73	17,61	55,53
2018	20,71	18,64	18,64	9,34	36,85	15,41	56,42
2019	22,00	20,05	19,95	10,20	37,53	15,98	55,15
2019 mai	x	x	x	x	x	15,29	56,74
iun.	19,63	17,68	17,68	9,20	38,56	15,41	57,30
iul.	x	x	x	x	x	14,38	57,54
aug.	x	x	x	x	x	14,72	57,24
sep.	19,73	17,88	17,88	9,40	39,08	14,47	57,20
oct.	x	x	x	x	x	14,45	56,82
nov.	x	x	x	x	x	15,30	56,08
dec.	22,00	20,05	19,95	10,20	37,53	15,98	55,15
2020 ian.	x	x	x	x	x	15,08	55,20
feb.	x	x	x	x	x	16,91	55,06
mar.	20,37	18,52	18,42	9,56	38,51	16,93	53,77
apr.	x	x	x	x	x	17,80	53,57
mai	x	x	x	x	x	18,59	52,93

1) Conform Ordinului BNR nr. 13/2011 până la decembrie 2013. Începând cu 1 ianuarie 2014 prevederile Ordinului BNR nr. 13/2011 au fost abrogate implicit, odată cu instituirea noului cadru normativ european CRD IV (Directiva 2013/36/UE și Regulamentul (UE) nr. 575/2013). Din iunie 2014 indicatorii au la bază informațiile transmise de bănci conform prevederilor Regulamentului de punere în aplicare (UE) nr. 680/2014 al Comisiei de stabilire a unor standarde tehnice de punere în aplicare cu privire la raportarea în scopuri de supraveghere a instituțiilor în conformitate cu Regulamentul (UE) nr. 575/2013 al Parlamentului European și al Consiliului. Odată cu intrarea în vigoare a Regulamentului de punere în aplicare (UE) nr. 680/2014, indicatorul „Efect de levier” face parte din pachetul de raportare potrivit standardelor tehnice menționate și este raportat ca atare de instituțiile de credit.

2) Indicatorii cuprind numai băncile persoane juridice române și Creditcoop; sucursalele băncilor străine nu raportează solvabilitatea, fondurile proprii și clasificarea creditelor. În ceea ce privește indicatorul de lichiditate, sucursalele instituțiilor de credit din state membre ale UE au fost exceptate de la raportarea situațiilor privind lichiditatea începând din octombrie 2015.

11.1. Principalii indicatori de prudențialitate

(procente)

(continuare)

Perioada	Creanțe depreciate ale clientelei nebancaire (valoare netă) / Total portofoliu credite aferent clientelei nebancaire (valoare netă) ³	Creanțe depreciate ale clientelei nebancaire (valoare netă) / Total datorii ³	Creanțe depreciate ale clientelei nebancaire (valoare netă) / Total active (valoare netă) ³	Rata creditelor neperformante potrivit definiției ABE ^{2,4}	Indicatorul de lichiditate ⁵	Indicatorul de acoperire a necesarului de lichiditate ⁶
2016	4,89	2,98	2,67	9,62	1,99	229,35
2017	3,02	1,83	1,64	6,41	1,99	239,21
2018	1,96	1,22	1,08	4,96	2,36	237,84
2019	1,63	0,99	0,88	4,09	2,32	239,56
2019 mai	1,92	1,20	1,07	4,80	2,23	243,49
iun.	1,89	1,19	1,07	4,74	2,21	232,56
iul.	1,81	1,15	1,02	4,64	2,26	239,21
aug.	1,83	1,16	1,03	4,56	2,29	241,17
sep.	1,89	1,19	1,06	4,58	2,30	223,65
oct.	1,85	1,16	1,03	4,45	2,33	224,28
nov.	1,78	1,10	0,98	4,33	2,25	229,72
dec.	1,63	0,99	0,88	4,09	2,32	239,56
2020 ian.	1,63	0,99	0,88	4,13	2,31	250,14
feb.	1,60	0,97	0,86	3,98	2,30	257,20
mar.	1,64	0,97	0,86	3,94	2,19	244,94
apr.	1,69	0,99	0,89	4,04	2,17	256,47
mai	1,53	0,88	0,79	4,01	2,21	252,40

3) Conform Ordinului BNR nr. 27/2010 și Ordinului BNR nr. 2/2011, cu modificările și completările ulterioare.

4) Potrivit definiției ABE, implementată în cadrul național prin Ordinul BNR nr. 6/2014, expunerile neperformante sunt cele care îndeplinesc oricare din următoarele criterii: i) sunt expuneri semnificative cu scadență depășită cu peste 90 de zile; ii) se consideră că, în lipsa executării garanției reale, este improbabil ca debitorul să își achite integral obligațiile din credite, indiferent de existența oricărei sume restante sau numărul de zile de întârziere de plată. În luna iunie 2015 a intervenit o modificare a normelor metodologice privind întocmirea situațiilor financiare FINREP la nivel individual constând în includerea în formularul de raportare a expunerilor neperformante a soldurilor în numerar la banca centrală și a altor depozite la vedere la instituțiile de credit. Începând cu 1 ianuarie 2018, prin intrarea în vigoare a standardului de contabilitate IFRS 9 „Instrumente financiare”, Ordinul BNR nr. 6/2014 a fost abrogat prin Ordinul BNR nr. 9/2017.

5) Conform Ordinului BNR nr. 22/2011 și Regulamentului BNR nr. 25/2011; indicatorul de lichiditate este exprimat în unități.

6) Conform Regulamentului delegat (UE) 2015/61 al Comisiei de completare a Regulamentului (UE) nr. 575/2013; indicatorul se calculează ca raport între rezerva de lichidități a unei instituții de credit și ieșirile sale nete de lichidități în decursul unei perioade de criză de 30 de zile calendaristice și se exprimă în procente.

11.2. Informații de risc de credit*

Perioada	Total sume datorate - risc global (mil. lei)	Total sume restante (mil. lei)	Număr debitori (persoane fizice și juridice)	Număr debitori cu restante (persoane fizice și juridice)	Număr interogări ale bazei de date a CRC pentru debitorii proprii și potențiali	Număr interogări ale bazei de date a CRC pentru potențiali, cu acordul acestora	Număr credite acordate și angajamente asumate de către instituțiile de credit	Număr debitori (persoane fizice și juridice) raportați de două sau mai multe persoane declarante**	Număr debitori (persoane fizice și juridice) total persoane declarante**	Număr debitori cu restante (persoane fizice și juridice) total persoane declarante**	
a) Instituții de credit											
2016	284 718	25 209	1 076 433	170 240	79 306	58 498	1 899 107	106 024	1 136 797	183 256	
2017	303 263	21 654	1 175 527	169 644	86 811	57 597	2 081 737	124 606	1 254 652	184 658	
2018	323 502	19 306	1 292 009	178 107	110 125	56 924	2 308 538	146 615	1 395 445	195 136	
2019	351 095	19 026	1 414 816	180 274	107 965	55 689	2 477 869	163 150	1 533 725	199 053	
2019	mai	332 317	19 468	1 341 059	178 065	169 968	91 623	2 367 044	152 961	1 450 966	194 588
	iun.	334 855	19 405	1 355 493	188 256	143 415	75 393	2 388 489	154 357	1 466 421	205 465
	iul.	338 791	19 514	1 375 402	181 294	183 204	98 887	2 420 307	157 100	1 487 569	197 655
	aug.	342 754	19 482	1 391 256	187 244	149 890	79 639	2 443 661	159 169	1 504 013	204 841
	sep.	345 189	19 527	1 402 900	194 080	161 616	79 837	2 459 303	160 804	1 516 952	211 800
	oct.	347 793	19 320	1 410 024	181 565	158 239	82 596	2 470 445	162 545	1 526 399	199 182
	nov.	349 041	19 052	1 414 644	182 475	145 090	75 256	2 482 513	163 649	1 532 818	200 833
	dec.	351 095	19 026	1 414 816	180 274	107 965	55 689	2 477 869	163 150	1 533 725	199 053
2020	ian.	350 566	19 266	1 418 897	179 859	127 363	63 884	2 478 123	163 654	1 537 853	197 612
	feb.	352 531	19 327	1 430 444	183 203	153 007	81 874	2 495 980	165 212	1 550 553	201 192
	mar.	354 187	18 329	1 437 692	198 774	141 053	68 199	2 506 008	165 941	1 558 731	218 986
	apr.	353 415	18 417	1 430 745	194 690	76 764	32 762	2 488 053	164 142	1 548 202	215 962
	mai	352 110	18 235	1 427 406	166 586	135 345	67 099	2 477 679	163 495	1 544 462	185 718
b) IFN + IEME + IP											
2016	20 037	1 671	96 368	15 626	15 102	12 391	208 149				
2017	23 828	1 311	121 914	17 724	16 305	13 306	254 010				
2018	27 905	1 262	154 699	20 535	16 441	12 296	304 666				
2019	31 175	1 127	177 800	22 860	20 303	15 264	339 236				
2019	mai	29 948	1 209	163 305	20 233	28 779	22 763	318 848			
	iun.	30 450	1 056	164 934	21 129	24 169	18 734	322 877			
	iul.	30 707	1 027	167 953	20 079	28 421	21 847	326 866			
	aug.	30 966	1 073	169 924	21 490	26 495	21 008	329 421			
	sep.	31 052	1 137	172 128	21 785	28 481	22 714	331 637			
	oct.	31 225	1 147	175 488	21 523	30 233	23 266	336 169			
	nov.	31 528	1 165	177 456	22 432	25 308	18 988	339 018			
	dec.	31 175	1 127	177 800	22 860	20 303	15 264	339 236			
2020	ian.	30 970	1 107	177 754	21 712	19 811	14 801	338 657			
	feb.	31 491	1 084	179 106	21 996	30 598	23 771	342 066			
	mar.	31 753	1 092	180 323	24 666	27 793	18 876	343 431			
	apr.	31 526	1 130	175 350	25 313	12 812	7 833	336 566			
	mai	31 480	1 057	174 468	22 283	18 910	14 240	334 146			

*) se referă la expunerea față de un singur debitor, expunere egală sau mai mare de 20 000 lei.

**) Persoane declarante sunt instituțiile de credit, instituțiile financiare nebancale înscrise în Registrul special (IFN), instituțiile emitente de monedă electronică care înregistrează un nivel semnificativ al activității de creditare (IEME) și instituțiile de plată care înregistrează un nivel semnificativ al activității de creditare (IP).

Notă: Începând cu data de 1 februarie 2012 a intrat în vigoare Regulamentul BNR nr. 2/2012 privind organizarea și funcționarea la Banca Națională a României a Centralei Riscului de Credit care a fost modificat de Regulamentul BNR nr. 4/2015, Regulamentul BNR nr. 4/2016 și, începând cu data de 1 februarie 2018, de Regulamentul BNR nr. 3/2017.

11.3. Credite acordate și angajamente asumate de instituțiile de credit*

(milioane lei)

Perioada	Total sume acordate	Forma de proprietate a beneficiarului de credit							Moneda					
		Proprietate privată	Proprietate de stat	Proprietate mixtă		Proprietate cooperativă	Persoane fizice	Proprietate obștească	Lei	Euro	Dolari SUA	Alte valute		
				Societăți comerciale cu participare de capital străin	Societăți comerciale cu participare de capital privat și de stat autohton									
2016	348 061	191 303	18 711	7 311	1 782	314	128 134	506	180 122	151 894	8 074	7 971		
2017	370 401	200 791	19 107	7 545	1 943	745	139 715	555	210 659	145 816	7 397	6 530		
2018	394 713	211 145	20 139	6 876	1 697	959	153 039	858	237 337	143 323	8 329	5 723		
2019	427 469	228 036	20 942	7 577	2 167	942	166 841	964	266 287	148 568	7 145	5 469		
2019	mai	404 040	215 243	20 273	6 769	2 136	762	157 974	883	247 525	143 193	7 791	5 531	
	iun.	406 506	216 538	20 199	6 737	2 087	825	159 225	895	249 263	144 041	7 702	5 501	
	iul.	411 339	220 092	19 720	6 710	2 213	869	160 820	916	253 497	144 728	7 636	5 479	
	aug.	415 391	222 259	19 922	6 934	2 211	885	162 234	946	256 157	146 352	7 304	5 576	
	sep.	418 023	223 481	20 122	6 899	2 101	907	163 543	969	258 438	146 645	7 381	5 559	
	oct.	421 795	225 256	20 785	6 905	2 089	924	164 864	972	261 662	147 354	7 184	5 595	
	nov.	424 627	226 877	20 751	6 862	2 203	937	166 027	970	264 666	147 277	7 145	5 539	
	dec.	427 469	228 036	20 942	7 577	2 167	942	166 841	964	266 287	148 568	7 145	5 469	
	2020	ian.	427 308	227 581	20 741	7 313	2 143	942	167 638	950	265 797	149 034	7 025	5 452
		feb.	429 775	228 594	20 898	7 289	2 141	956	168 944	953	267 543	149 742	7 148	5 343
mar.		431 767	229 184	21 194	6 843	2 197	1 297	170 098	954	269 095	150 348	7 011	5 313	
apr.		430 976	228 312	21 166	6 874	2 133	1 302	170 451	737	269 647	149 310	6 698	5 322	
mai		430 896	228 324	21 034	6 593	2 088	1 312	170 812	733	269 846	148 907	6 922	5 220	

Perioada	Total sume acordate	Sector de activitate							Forma de proprietate a instituțiilor de credit		Încadrarea juridică a instituțiilor de credit			
		Industrie	Servicii	Construcții	Agricultură, silvicultură, piscicultură	Activități de intermedieri financiare și asigurări	Administrație publică și apărare, asigurări sociale din sistemul public, învățământ, sănătate și asistență socială	Persoane fizice	Instituții de credit de stat și cu capital majoritar de stat	Instituții de credit private și cu capital majoritar privat	Instituții de credit - persoane juridice române	Sucursalele din România ale instituțiilor de credit străine		
2016	348 061	64 568	89 691	27 540	13 448	8 973	15 708	128 134	25 673	322 388	317 889	30 171		
2017	370 401	67 680	93 346	26 890	15 269	11 027	16 473	139 715	31 478	338 923	337 212	33 189		
2018	394 713	68 688	97 821	28 533	16 082	12 820	17 730	153 039	36 173	358 540	357 319	37 394		
2019	427 469	73 566	104 311	29 939	18 384	14 418	20 009	166 841	39 892	387 577	384 288	43 180		
2019	mai	404 040	70 421	98 779	28 981	16 487	12 996	18 402	157 974	37 983	366 057	364 362	39 678	
	iun.	406 506	70 457	99 716	29 157	16 678	12 689	18 583	159 225	38 483	368 022	366 445	40 061	
	iul.	411 339	70 872	101 053	29 180	17 488	13 337	18 588	160 820	39 193	372 146	371 048	40 291	
	aug.	415 391	71 384	101 398	29 421	18 036	14 041	18 876	162 234	39 849	375 541	373 982	41 408	
	sep.	418 023	71 680	101 692	29 538	18 452	13 940	19 178	163 543	40 026	377 997	376 224	41 798	
	oct.	421 795	71 806	102 322	29 884	18 629	14 499	19 791	164 864	40 065	381 730	379 624	42 171	
	nov.	424 627	71 986	103 173	30 327	18 789	14 547	19 777	166 027	40 061	384 565	382 058	42 569	
	dec.	427 469	73 566	104 311	29 939	18 384	14 418	20 009	166 841	39 892	387 577	384 288	43 180	
	2020	ian.	427 308	72 631	104 610	29 939	18 264	14 120	20 106	167 638	39 885	387 423	383 671	43 637
		feb.	429 775	72 754	104 507	30 308	18 229	14 827	20 207	168 944	40 258	389 518	386 264	43 512
mar.		431 767	71 999	104 970	30 457	18 351	15 327	20 565	170 098	40 516	391 251	388 264	43 503	
apr.		430 976	71 346	104 919	30 282	18 245	15 216	20 518	170 451	40 685	390 291	387 612	43 365	
mai		430 896	71 017	104 861	30 218	18 433	14 917	20 638	170 812	40 989	389 907	387 504	43 392	

Perioada	Total sume acordate	Tip de risc										
		Credite de trezorerie	Credite pentru finanțarea stocurilor	Credite pentru echipamente	Credite pentru finanțarea operațiunilor de comerț exterior	Creanțe comerciale	Credite ipotecare	Alte credite pentru investiții imobiliare	Obligațiuni	Alte credite acordate clienței		
2016	348 061	88 178	13 089	47 508	41	6 454	43 869	47 235	281	24 997		
2017	370 401	93 366	11 131	50 191	27	6 611	50 506	49 655	346	26 663		
2018	394 713	99 909	9 963	55 075	32	6 180	57 308	53 369	413	26 181		
2019	427 469	103 007	9 978	60 755	39	6 100	64 046	57 691	833	29 666		
2019	mai	404 040	101 852	9 702	56 402	32	5 763	59 556	54 563	413	27 596	
	iun.	406 506	102 218	9 669	56 819	33	5 647	60 220	55 254	413	27 540	
	iul.	411 339	103 496	10 412	57 752	32	5 687	60 832	55 539	413	28 328	
	aug.	415 391	103 912	9 906	58 639	32	5 709	61 437	55 937	413	29 110	
	sep.	418 023	104 149	9 951	59 569	32	5 739	61 961	56 192	460	29 218	
	oct.	421 795	104 732	9 894	60 309	38	5 830	62 806	56 603	833	29 539	
	nov.	424 627	102 923	10 045	60 241	33	5 881	63 543	57 068	833	29 520	
	dec.	427 469	103 007	9 978	60 755	39	6 100	64 046	57 691	833	29 666	
	2020	ian.	427 308	102 714	10 025	61 143	39	5 766	64 573	57 933	833	29 856
		feb.	429 775	102 474	10 047	61 647	31	5 765	65 151	58 429	833	30 141
mar.		431 767	102 031	10 070	62 022	32	5 825	65 695	58 772	833	30 748	
apr.		430 976	101 583	9 852	62 021	32	5 845	66 181	58 934	833	30 476	
mai		430 896	101 683	9 730	62 191	32	5 783	66 468	59 069	772	30 164	

Perioada	Tip de risc (continuare)					Termen de acordare				
	Angajamente asumate în numele debitorului față de o persoană fizică sau juridică, alta decât persoanele declarante, sau față de o instituție de credit/instituție financiară din străinătate	Angajamente asumate față de debitor	Depozite de garanții vărsate pentru operațiuni cu instrumente financiare derivate	Credite de consum	Vânzări în rate	Pe termen scurt (până la 12 luni)	Pe termen mediu (1-5 ani)	Pe termen lung (peste 5 ani)		
2016		21 914	4 638	–	49 856	1	38 796	98 600	210 664	
2017		24 833	5 100	–	51 971	1	37 460	114 161	218 780	
2018		25 569	5 074	–	55 609	31	35 681	126 705	232 327	
2019		26 706	8 851	–	59 765	31	37 556	139 204	250 709	
2019	mai	25 398	5 216	–	57 515	31	34 434	132 016	237 589	
	iun.	25 395	5 335	–	57 933	31	34 520	133 100	238 886	
	iul.	25 582	4 668	–	58 565	31	36 056	134 821	240 463	
	aug.	26 357	4 846	–	59 061	31	37 552	135 823	242 015	
	sep.	26 348	4 946	–	59 426	31	37 926	136 350	243 746	
	oct.	26 438	5 071	–	59 671	31	38 174	138 025	245 596	
	nov.	26 543	8 068	–	59 898	31	37 257	138 806	248 563	
	dec.	26 706	8 851	–	59 765	31	37 556	139 204	250 709	
	2020	ian.	25 657	8 789	–	59 949	31	36 775	138 967	251 566
		feb.	25 708	8 997	–	60 520	31	36 525	140 330	252 921
mar.		25 922	8 968	–	60 818	31	37 419	140 266	254 081	
apr.		25 690	9 078	–	60 421	31	37 188	139 981	253 807	
mai		25 355	9 393	–	60 223	31	37 246	139 315	254 336	

*) Se referă la expunerea față de un singur debitor, expunere egală sau mai mare de 20 000 lei. Suma acordată reprezintă creditul acordat sau angajamentul asumat conform contractului. Suma acordată nu este actualizată în luna curentă pentru creditele sau angajamentele acordate în valută raportate în lunile anterioare.

Notă: Începând cu data de 1 februarie 2012 a intrat în vigoare Regulamentul BNR nr. 2/2012 privind organizarea și funcționarea la Banca Națională a României a Centralei Riscului de Credit care a fost modificat de Regulamentul BNR nr. 4/2015, Regulamentul BNR nr. 4/2016 și, începând cu data de 1 februarie 2018, de Regulamentul BNR nr. 3/2017.

11.4. Credite acordate de instituțiile de credit*

(milioane lei)

Perioada	Total sume acordate	Forma de proprietate a beneficiarului de credit							Moneda				
		Proprietate privată	Proprietate de stat	Proprietate mixtă		Proprietate cooperatistă	Persoane fizice	Proprietate obștească	Lei	Euro	Dolari SUA	Alte valute	
				Societăți comerciale cu participare de capital străin	Societăți comerciale cu participare de capital privat și de stat autohton								
2016	321 509	171 379	16 774	2 982	1 687	296	127 920	470	167 138	140 488	6 053	7 829	
2017	340 468	178 525	16 484	2 986	1 822	715	139 418	519	195 670	132 967	5 444	6 388	
2018	364 070	188 215	16 994	2 711	1 607	933	152 836	775	220 726	131 996	5 807	5 541	
2019	391 912	199 156	18 994	3 271	2 079	900	166 655	857	246 231	135 176	5 290	5 214	
2019	mai	373 426	191 742	17 733	2 559	2 082	736	157 773	801	230 367	131 960	5 728	5 371
	iun.	375 776	192 629	17 820	2 640	2 033	795	159 049	811	232 096	132 692	5 649	5 339
	iul.	381 089	195 854	18 116	2 645	2 158	839	160 645	831	236 277	133 806	5 686	5 320
	aug.	384 188	197 277	18 291	2 704	2 156	858	162 059	843	238 802	134 811	5 283	5 292
	sep.	386 728	198 442	18 445	2 681	2 047	880	163 367	866	240 878	135 240	5 333	5 278
	oct.	390 286	200 084	19 077	2 642	2 035	893	164 689	867	244 009	135 772	5 196	5 310
	nov.	390 016	198 701	18 895	2 704	2 115	895	165 841	865	244 959	134 620	5 183	5 254
	dec.	391 912	199 156	18 994	3 271	2 079	900	166 655	857	246 231	135 176	5 290	5 214
2020	ian.	392 863	199 499	19 035	3 025	2 099	901	167 459	844	246 619	135 789	5 285	5 169
	feb.	395 070	200 179	19 131	3 121	2 097	907	168 789	846	248 357	136 235	5 398	5 079
	mar.	396 877	200 804	19 341	2 535	2 151	1 238	169 945	863	249 638	136 885	5 302	5 053
	apr.	396 209	200 052	19 294	2 589	2 088	1 243	170 297	646	250 026	136 150	4 974	5 059
	mai	396 147	199 935	19 086	2 529	2 044	1 253	170 658	642	250 216	135 906	5 034	4 991

Perioada	Total sume acordate	Sector de activitate							
		Industria	Servicii	Construcții	Agricultură, silvicultură, piscicultură	Activități de intermedieri financiare și asigurări	Administrație publică și apărare, asigurări sociale din sistemul public, învățământ, sănătate și asistență socială	Persoane fizice	
2016	321 509	54 438	81 006	21 232	13 122	8 538	15 253	127 920	
2017	340 468	56 521	82 854	20 388	14 840	10 423	16 023	139 418	
2018	364 070	56 971	87 563	22 082	15 547	11 843	17 228	152 836	
2019	391 912	60 178	92 582	22 635	17 478	12 725	19 658	166 655	
2019	mai	373 426	58 609	88 846	22 454	15 927	11 943	17 874	157 773
	iun.	375 776	58 817	89 642	22 493	16 088	11 618	18 071	159 049
	iul.	381 089	59 134	91 440	22 584	16 869	12 156	18 261	160 645
	aug.	384 188	59 477	91 656	22 681	17 380	12 391	18 544	162 059
	sep.	386 728	59 855	91 805	22 761	17 826	12 268	18 846	163 367
	oct.	390 286	59 906	92 446	23 058	17 980	12 767	19 441	164 689
	nov.	390 016	59 392	91 612	23 068	17 897	12 783	19 425	165 841
	dec.	391 912	60 178	92 582	22 635	17 478	12 725	19 658	166 655
2020	ian.	392 863	59 802	93 262	22 870	17 325	12 389	19 755	167 459
	feb.	395 070	59 657	93 156	23 123	17 290	13 217	19 837	168 789
	mar.	396 877	58 634	93 661	23 217	17 386	13 834	20 200	169 945
	apr.	396 209	58 032	93 586	23 152	17 257	13 731	20 153	170 297
	mai	396 147	57 689	93 378	23 052	17 464	13 667	20 240	170 658

Perioada	Forma de proprietate a instituțiilor de credit		Încadrarea juridică a instituțiilor de credit		Termen de acordare		
	Instituții de credit de stat și cu capital majoritar de stat	Instituții de credit private și cu capital majoritar privat	Instituții de credit - persoane juridice române	Sucursalele din România ale instituțiilor de credit străine	Pe termen scurt (până la 12 luni)	Pe termen mediu (1-5 ani)	Pe termen lung (peste 5 ani)
2016	24 859	296 650	293 360	28 149	34 745	88 180	198 584
2017	29 925	310 543	310 183	30 285	33 489	100 990	205 989
2018	34 289	329 781	328 932	35 138	32 172	111 725	220 173
2019	37 491	354 420	351 135	40 776	33 213	121 997	236 702
2019	mai	35 738	337 687	335 996	37 430	31 406	225 476
	iun.	36 223	339 554	337 934	37 843	31 310	226 555
	iul.	36 879	344 210	343 024	38 064	32 884	228 300
	aug.	37 420	346 768	345 259	38 929	33 590	229 786
	sep.	37 624	349 105	347 405	39 324	34 059	231 547
	oct.	37 676	352 611	350 544	39 743	34 297	233 390
	nov.	37 592	352 425	349 863	40 153	33 214	234 930
dec.	37 491	354 420	351 135	40 776	33 213	121 997	236 702
2020	ian.	37 528	355 335	351 558	41 305	32 674	237 815
	feb.	37 884	357 186	353 875	41 195	32 389	238 946
	mar.	38 052	358 825	355 742	41 135	33 025	240 058
	apr.	38 127	358 082	355 087	41 122	32 636	240 000
	mai	38 173	357 974	354 918	41 229	32 772	240 464

*) Se referă la expunerea față de un singur debitor, expunere egală sau mai mare de 20 000 lei. Suma acordată reprezintă creditul acordat conform contractului. Suma acordată nu este actualizată în luna curentă pentru creditele acordate în valută raportate în lunile anterioare.

Notă: Începând cu data de 1 februarie 2012 a intrat în vigoare Regulamentul BNR nr. 2/2012 privind organizarea și funcționarea la Banca Națională a României a Centralei Riscului de Credit care a fost modificat de Regulamentul BNR nr. 4/2015, Regulamentul BNR nr. 4/2016 și, începând cu data de 1 februarie 2018, de Regulamentul BNR nr. 3/2017.

11.5. Restanțe mai mari de 30 de zile înregistrate de persoanele fizice

Perioada	Număr persoane fizice cu restanțe >30 zile	Număr restanțe	Total	Sume restante (milioane lei)										Număr unități raportoare	
				Moneda				Categorია de întârziere						Instituții de credit	IFN
				lei	euro	dolari SUA	alte valute	între 31 și 60 zile	între 61 și 90 zile	peste 90 zile	la colectare	credite scoase în afara bilanțului			
2019	mai	528 610	723 459	6 142,7	2 942,2	2 403,9	45,6	751,0	39,2	49,1	3 277,7	1 784,0	992,6	29	35
	iun.	524 705	717 019	6 162,4	3 000,0	2 369,8	44,2	748,4	41,7	50,7	3 281,1	1 790,1	998,7	29	36
	iul.	528 085	721 956	6 159,0	3 003,7	2 364,0	44,3	747,0	41,1	49,9	3 179,7	1 841,7	1 046,6	29	35
	aug.	529 715	727 051	6 244,4	3 094,4	2 349,8	44,5	755,7	43,9	52,7	3 229,0	1 864,5	1 054,4	29	35
	sep.	536 040	738 135	6 272,5	3 131,8	2 339,3	45,8	755,6	43,2	52,2	3 232,8	1 890,5	1 053,9	29	36
	oct.	526 966	730 272	6 114,7	3 025,8	2 295,2	45,0	748,8	41,6	51,6	3 068,3	1 905,7	1 047,5	29	37
	nov.	519 824	722 574	5 980,9	2 965,6	2 231,5	45,3	738,4	42,4	50,7	2 908,0	1 899,6	1 080,2	29	38
dec.	520 706	724 484	5 974,7	2 979,8	2 201,2	44,2	749,5	40,5	48,7	2 881,8	1 929,5	1 074,3	29	38	
2020	ian.	524 727	731 776	6 027,9	3 018,0	2 200,5	44,9	764,4	46,8	50,6	2 887,9	1 961,2	1 081,4	29	38
	feb.	524 204	734 108	6 097,4	3 064,5	2 202,4	44,9	785,6	42,7	55,9	2 936,1	1 981,7	1 081,0	29	38
	mar.	531 503	746 217	6 133,9	3 103,2	2 194,1	45,1	791,7	49,6	47,8	2 958,5	2 009,9	1 068,2	29	38
	apr.	561 721	785 087	6 210,9	3 194,4	2 179,7	46,0	790,8	59,8	58,9	3 010,8	2 017,7	1 063,6	29	38
	mai	555 149	774 944	6 120,3	3 171,5	2 129,9	44,3	774,6	43,5	58,1	3 026,6	1 991,6	1 000,6	29	38

Sursa: Biroul de Credit

11.6. Credite acordate și angajamente asumate de IFN+IEME+IP*

(milioane lei)

Perioada	Total sume acordate	Forma de proprietate a beneficiarului de credit							Moneda				
		Proprietate privată	Proprietate de stat	Proprietate mixtă		Proprietate cooperatistă	Persoane fizice	Proprietate obștească	Lei	Euro	Dolari SUA	Alte valute	
				Societăți comerciale cu participare de capital străin	Societăți comerciale cu participare de capital privat și de stat autohton								
2016	32 427	29 460	453	19	36	165	2 051	244	5 578	26 611	214	24	
2017	36 658	32 393	815	16	50	190	2 865	329	8 173	28 282	180	24	
2018	42 883	37 195	918	4	115	221	4 018	412	10 593	32 094	166	30	
2019	48 336	42 015	824	13	104	258	4 661	462	11 772	36 423	112	30	
2019	mai	45 580	39 650	825	1	115	254	4 286	449	11 201	34 185	164	30
	iun.	46 087	40 039	873	1	115	264	4 338	458	11 440	34 458	160	30
	iul.	46 485	40 390	821	1	115	260	4 436	462	11 342	35 001	112	30
	aug.	47 052	40 883	836	1	112	266	4 483	472	11 476	35 435	112	30
	sep.	47 554	41 349	833	1	110	259	4 532	471	11 551	35 856	117	30
	oct.	48 048	41 742	836	1	108	263	4 628	470	11 688	36 214	116	30
	nov.	48 490	42 160	828	1	111	264	4 656	471	11 725	36 623	113	30
	dec.	48 336	42 015	824	13	104	258	4 661	462	11 772	36 423	112	30
2020	ian.	48 359	42 053	811	1	111	262	4 655	466	11 765	36 452	112	30
	feb.	48 898	42 567	805	1	113	266	4 676	470	11 870	36 888	111	30
	mar.	49 255	42 853	817	1	121	275	4 718	471	11 987	37 128	111	30
	apr.	49 076	42 884	812	1	106	278	4 526	469	11 867	37 069	110	30
	mai	49 018	42 850	801	1	106	279	4 513	469	11 796	37 081	111	30

Perioada	Total sume acordate	Sector de activitate							Încadrarea juridică a IFN+IEME+IP		
		Industrie	Servicii	Construcții	Agricultură, silvicultură, piscicultură	Activități de intermedieri financiare și asigurări	Administrație publică și apărare, asigurări sociale din sistemul public, învățământ, sănătate și asistență socială	Persoane fizice	IFN+IEME+IP - persoane juridice române	Sucursalele din România ale IFN străine	
2016	32 427	4 516	16 364	2 688	5 996	142	671	2 051	32 169	258	
2017	36 658	4 786	17 785	2 630	7 300	163	1 129	2 865	36 394	264	
2018	42 883	4 968	20 433	3 026	8 835	202	1 400	4 018	42 563	320	
2019	48 336	5 400	22 457	3 675	10 432	278	1 432	4 661	47 934	402	
2019	mai	45 580	5 181	21 454	3 328	9 740	209	1 383	4 286	45 231	350
	iun.	46 087	5 162	21 544	3 298	10 047	251	1 449	4 338	45 719	369
	iul.	46 485	5 188	21 704	3 368	10 138	254	1 398	4 436	46 117	369
	aug.	47 052	5 227	21 901	3 441	10 339	256	1 404	4 483	46 672	380
	sep.	47 554	5 260	22 164	3 506	10 422	259	1 411	4 532	47 168	386
	oct.	48 048	5 375	22 222	3 602	10 540	263	1 418	4 628	47 646	402
	nov.	48 490	5 431	22 421	3 649	10 645	267	1 421	4 656	48 085	405
	dec.	48 336	5 400	22 457	3 675	10 432	278	1 432	4 661	47 934	402
2020	ian.	48 359	5 413	22 402	3 697	10 490	279	1 423	4 655	47 952	407
	feb.	48 898	5 479	22 578	3 822	10 628	281	1 433	4 676	48 482	416
	mar.	49 255	5 513	22 592	3 864	10 855	284	1 428	4 718	48 835	420
	apr.	49 076	5 517	22 449	3 885	10 999	285	1 415	4 526	48 621	454
	mai	49 018	5 489	22 309	3 891	11 115	287	1 413	4 513	48 546	472

Perioada	Total sume acordate	Tip de risc								
		Credite de trezorerie	Credite pentru finanțarea stocurilor	Credite pentru echipamente	Credite pentru finanțarea operațiunilor de comerț exterior	Creanțe comerciale	Credite ipotecare	Alte credite pentru investiții imobiliare	Obligațiuni	Alte credite acordate clientelei
2016	32 427	872	1 062	11 812	–	20	280	1 380	–	15 189
2017	36 658	1 109	1 205	11 886	–	85	279	1 490	–	17 673
2018	42 883	1 485	1 296	12 216	–	87	212	1 433	–	22 316
2019	48 336	1 896	1 338	11 901	–	96	220	1 269	–	27 519
2019	mai	45 580	1 765	12 395	–	119	207	1 466	–	24 285
	iun.	46 087	1 821	12 391	–	126	211	1 298	–	24 946
	iul.	46 485	1 689	12 396	–	98	211	1 282	–	25 403
	aug.	47 052	1 737	12 401	–	97	223	1 308	–	25 819
	sep.	47 554	1 762	12 367	–	97	224	1 305	–	26 309
	oct.	48 048	1 780	12 296	–	91	216	1 309	–	26 835
	nov.	48 490	1 838	12 268	–	85	216	1 322	–	27 271
	dec.	48 336	1 896	11 901	–	96	220	1 269	–	27 519
2020	ian.	48 359	1 946	11 765	–	98	221	1 261	–	27 635
	feb.	48 898	1 995	11 766	–	106	222	1 313	–	28 022
	mar.	49 255	2 053	11 671	–	112	225	1 334	–	28 375
	apr.	49 076	2 094	11 322	–	122	226	1 338	–	28 721
	mai	49 018	2 114	11 168	–	125	228	1 346	–	28 830

Perioada	Tip de risc (continuare)					Termen de acordare			
	Angajamente asumate în numele debitorului față de o persoană fizică sau juridică, alta decât persoanele declarante, sau față de o instituție de credit/ instituție financiară din străinătate	Angajamente asumate față de debitor	Depozite de garanții vărsate pentru operațiuni cu instrumente financiare derivate	Credite de consum	Vânzări în rate	Pe termen scurt (până la 12 luni)	Pe termen mediu (1-5 ani)	Pe termen lung (peste 5 ani)	
2016		312	9	–	1 491	–	938	18 173	13 317
2017		767	19	–	2 144	–	1 075	19 972	15 611
2018		890	9	–	2 937	–	1 246	22 913	18 724
2019		879	5	–	3 212	–	1 399	24 641	22 296
2019	mai	902	48	–	3 060	–	1 335	24 127	20 118
	iun.	896	53	–	3 055	–	1 504	24 117	20 467
	iul.	909	49	–	3 123	–	1 339	24 257	20 889
	aug.	907	49	–	3 153	–	1 360	24 487	21 205
	sep.	904	47	–	3 155	–	1 372	24 678	21 503
	oct.	890	39	–	3 190	–	1 384	24 792	21 871
	nov.	884	19	–	3 209	–	1 369	24 933	22 188
	dec.	879	5	–	3 212	–	1 399	24 641	22 296
2020	ian.	876	11	–	3 205	–	1 361	24 626	22 372
	feb.	882	16	–	3 225	–	1 413	24 823	22 662
	mar.	859	9	–	3 235	–	1 365	24 955	22 935
	apr.	825	10	–	3 020	–	1 385	24 741	22 950
	mai	802	17	–	2 991	–	1 370	24 694	22 954

*) Se referă la expunerea față de un singur debitor, expunere egală sau mai mare de 20 000 lei. Suma acordată reprezintă creditul acordat sau angajamentul asumat conform contractului. Suma acordată nu este actualizată în luna curentă pentru creditele sau angajamentele acordate în valută raportate în lunile anterioare.

Notă: Începând cu data de 1 februarie 2012 a intrat în vigoare Regulamentul BNR nr. 2/2012 privind organizarea și funcționarea la Banca Națională a României a Centralei Riscului de Credit care a fost modificat de Regulamentul BNR nr. 4/2015, Regulamentul BNR nr. 4/2016 și, începând cu data de 1 februarie 2018, de Regulamentul BNR nr. 3/2017.

11.7. Credite acordate de IFN+IEME+IP*

(milioane lei)

Perioada	Total sume acordate	Forma de proprietate a beneficiarului de credit							Moneda					
		Proprietate privată	Proprietate de stat	Proprietate mixtă		Proprietate cooperatistă	Persoane fizice	Proprietate obștească	Lei	Euro	Dolari SUA	Alte valute		
				Societăți comerciale cu participare de capital străin	Societăți comerciale cu participare de capital privat și de stat autohton									
2016	32 106	29 390	237	19	8	165	2 051	237	5 310	26 558	214	24		
2017	35 871	32 313	198	16	5	190	2 865	284	7 449	28 219	180	24		
2018	41 984	37 175	212	4	5	220	4 018	350	9 705	32 084	165	30		
2019	47 452	41 970	143	13	3	258	4 661	404	10 895	36 415	112	30		
2019	mai	44 630	39 582	115	1	5	254	4 286	387	10 302	34 135	164	30	
	iun.	45 139	39 962	173	1	5	264	4 338	396	10 547	34 402	160	30	
	iul.	45 527	40 313	111	1	5	260	4 436	400	10 434	34 951	112	30	
	aug.	46 096	40 806	126	1	2	266	4 483	412	10 572	35 383	112	30	
	sep.	46 602	41 272	126	1	2	259	4 532	412	10 649	35 807	117	30	
	oct.	47 119	41 670	142	1	2	263	4 628	412	10 800	36 174	116	30	
	nov.	47 587	42 106	143	1	4	264	4 656	413	10 844	36 601	113	30	
	dec.	47 452	41 970	143	13	3	258	4 661	404	10 895	36 415	112	30	
	2020	ian.	47 472	42 005	138	1	3	262	4 655	408	10 892	36 439	112	30
		feb.	48 000	42 506	136	1	3	266	4 676	412	10 991	36 869	111	30
mar.		48 386	42 825	150	1	3	275	4 718	416	11 127	37 119	111	30	
apr.		48 241	42 856	154	1	3	278	4 526	423	11 042	37 060	110	30	
mai		48 199	42 822	155	1	3	279	4 513	426	10 998	37 060	111	30	

Perioada	Total sume acordate	Sector de activitate						Persoane fizice		
		Industrie	Servicii	Construcții	Agricultură, silvicultură, piscicultură	Activități de intermedieri financiare și asigurări	Administrație publică și apărare, asigurări sociale din sistemul public, învățământ, sănătate și asistență socială			
2016	32 106	4 457	16 317	2 687	5 993	142	460	2 051		
2017	35 871	4 729	17 714	2 628	7 276	163	498	2 865		
2018	41 984	4 966	20 281	3 022	8 809	202	686	4 018		
2019	47 452	5 383	22 325	3 667	10 403	278	735	4 661		
2019	mai	44 630	5 174	21 274	3 322	9 712	209	653	4 286	
	iun.	45 139	5 155	21 360	3 290	10 017	250	729	4 338	
	iul.	45 527	5 176	21 523	3 360	10 108	254	669	4 436	
	aug.	46 096	5 216	21 720	3 433	10 310	256	678	4 483	
	sep.	46 602	5 249	21 986	3 499	10 390	258	689	4 532	
	oct.	47 119	5 364	22 052	3 593	10 510	263	708	4 628	
	nov.	47 587	5 418	22 270	3 640	10 615	267	721	4 656	
	dec.	47 452	5 383	22 325	3 667	10 403	278	735	4 661	
	2020	ian.	47 472	5 395	22 262	3 688	10 458	279	734	4 655
		feb.	48 000	5 457	22 432	3 809	10 596	281	749	4 676
mar.		48 386	5 495	22 447	3 862	10 832	284	748	4 718	
apr.		48 241	5 499	22 319	3 883	10 982	285	747	4 526	
mai		48 199	5 482	22 177	3 887	11 094	287	758	4 513	

Perioada	Încadrarea juridică a IFN+IEME+IP		Termen de acordare		
	IFN+IEME+IP - persoane juridice române	Sucursalele din România ale IFN străine	Pe termen scurt (până la 12 luni)	Pe termen mediu (1-5 ani)	Pe termen lung (peste 5 ani)
2016	31 848	258	928	18 035	13 144
2017	35 608	264	1 069	19 341	15 462
2018	41 664	320	1 238	22 077	18 669
2019	47 050	402	1 375	23 807	22 269
2019 mai	44 281	350	1 323	23 233	20 074
iun.	44 770	369	1 487	23 221	20 430
iul.	45 158	369	1 320	23 353	20 853
aug.	45 716	380	1 341	23 587	21 168
sep.	46 217	386	1 355	23 779	21 469
oct.	46 717	402	1 363	23 917	21 838
nov.	47 182	405	1 347	24 085	22 155
dec.	47 050	402	1 375	23 807	22 269
2020 ian.	47 065	407	1 334	23 784	22 354
feb.	47 584	416	1 373	23 982	22 644
mar.	47 966	420	1 341	24 130	22 916
apr.	47 787	454	1 360	23 950	22 931
mai	47 727	472	1 348	23 910	22 940

*) Se referă la expunerea față de un singur debitor, expunere egală sau mai mare de 20 000 lei. Suma acordată reprezintă creditul acordat conform contractului. Suma acordată nu este actualizată în luna curentă pentru creditele acordate în valută raportate în lunile anterioare.

Notă: Începând cu data de 1 februarie 2012 a intrat în vigoare Regulamentul BNR nr. 2/2012 privind organizarea și funcționarea la Banca Națională a României a Centralei Riscului de Credit care a fost modificat de Regulamentul BNR nr. 4/2015, Regulamentul BNR nr. 4/2016 și, începând cu data de 1 februarie 2018, de Regulamentul BNR nr. 3/2017.

11.8. Situația instrumentelor de plată de debit refuzate

Perioada	Total		din care: motive majore		
	Număr	Sumă (mii lei)	Număr	Sumă (mii lei)	
1) Cecuri					
2019	iun.	186	6 077,2	67	2 787,8
	iul.	192	6 727,0	121	4 228,8
	aug.	94	10 923,7	66	10 275,3
	sep.	82	4 034,1	50	2 376,2
	oct.	106	3 324,4	54	2 181,5
	nov.	93	3 824,9	54	2 705,8
	dec.	103	10 742,7	65	1 061,2
2020	ian.	152	11 769,8	104	4 105,1
	feb.	152	7 315,5	79	3 741,9
	mar.	250	7 448,2	173	2 572,4
	apr.	296	6 952,3	266	5 459,5
	mai	91	2 062,6	77	1 681,6
	iun.	114	12 700,5	106	11 636,4
2) Cambii					
2019	iun.	–	–	–	–
	iul.	–	–	–	–
	aug.	–	–	–	–
	sep.	–	–	–	–
	oct.	1	193,2	–	–
	nov.	–	–	–	–
	dec.	–	–	–	–
2020	ian.	–	–	–	–
	feb.	1	3,4	–	–
	mar.	–	–	–	–
	apr.	1	45,0	–	–
	mai	–	–	–	–
	iun.	–	–	–	–
3) Bilete la ordin *					
2019	iun.	4 372	126 032,0	2 420	75 805,9
	iul.	4 533	157 449,9	2 663	82 208,4
	aug.	3 938	148 261,5	2 487	112 890,6
	sep.	3 664	186 396,5	2 384	83 127,6
	oct.	4 102	224 631,1	2 762	145 601,8
	nov.	4 026	135 832,0	2 589	67 312,7
	dec.	4 356	217 297,3	2 757	117 791,3
2020	ian.	3 658	137 140,8	2 398	45 614,7
	feb.	4 103	202 186,7	2 554	105 250,4
	mar.	5 784	241 761,2	4 167	181 770,7
	apr.	5 954	107 889,6	5 033	72 590,1
	mai	3 739	197 838,0	2 974	170 773,7
	iun.	2 840	696 068,8	1 924	651 131,7
Total *					
2019	iun.	4 558	132 109,2	2 487	78 593,7
	iul.	4 725	164 176,9	2 784	86 437,2
	aug.	4 032	159 185,3	2 553	123 165,9
	sep.	3 746	190 430,6	2 434	85 503,8
	oct.	4 209	228 148,6	2 816	147 783,3
	nov.	4 119	139 656,9	2 643	70 018,5
	dec.	4 459	228 040,0	2 822	118 852,5
2020	ian.	3 810	148 910,5	2 502	49 719,8
	feb.	4 256	209 505,6	2 633	108 992,3
	mar.	6 034	249 209,4	4 340	184 343,1
	apr.	6 251	114 886,9	5 299	78 049,6
	mai	3 830	199 900,5	3 051	172 455,4
	iun.	2 954	708 769,2	2 030	662 768,1

11.9. Situația titularilor de cont care au generat incidente de plată

Perioada	Total (număr)	Persoane cu risc	Persoane aflate în	
			interdicție bancară	
1) Persoane fizice				
2019	iun.	6	4	–
	iul.	10	8	–
	aug.	6	6	–
	sep.	7	7	–
	oct.	11	9	–
	nov.	13	11	–
	dec.	8	6	–
2020	ian.	5	4	–
	feb.	7	6	–
	mar.	4	4	–
	apr.	5	3	–
	mai	7	6	–
	iun.	4	4	–
2) Persoane juridice				
2019	iun.	1 893	1 183	45
	iul.	1 940	1 224	54
	aug.	1 718	1 097	42
	sep.	1 767	1 154	32
	oct.	1 840	1 205	43
	nov.	1 738	1 146	39
	dec.	1 897	1 260	39
2020	ian.	1 700	1 085	27
	feb.	1 982	1 260	29
	mar.	2 241	1 651	55
	apr.	1 922	1 640	62
	mai	1 565	1 263	46
	iun.	1 303	976	26
Total				
2019	iun.	1 899	1 187	45
	iul.	1 950	1 232	54
	aug.	1 724	1 103	42
	sep.	1 774	1 161	32
	oct.	1 851	1 214	43
	nov.	1 751	1 157	39
	dec.	1 905	1 266	39
2020	ian.	1 705	1 089	27
	feb.	1 989	1 266	29
	mar.	2 245	1 655	55
	apr.	1 927	1 643	62
	mai	1 572	1 269	46
	iun.	1 307	980	26

12. INDICATORI AI PIEȚEI MONETARE

12.1. Operațiuni interbancare

Perioada	Stoc		Tranzacții		ROBID		ROBOR		
	medie zilnică (mil. lei)	rata medie a dobânzii (% p.a.)	medie zilnică (mil. lei)	rata medie a dobânzii (% p.a.)	ON	ON	1 săptămână	1 săptămână	
					rata medie a dobânzii (% p.a.)		rata medie a dobânzii (% p.a.)		
2019	iun.	3 789,5	2,50	1 656,9	2,39	2,22	2,53	2,40	2,70
	iul.	11 407,4	2,48	2 933,2	2,41	2,02	2,32	2,30	2,60
	aug.	6 810,5	2,56	2 109,0	2,56	2,41	2,72	2,41	2,71
	sep.	7 631,4	2,51	2 191,4	2,42	2,12	2,42	2,35	2,65
	oct.	6 603,5	2,50	1 916,5	2,37	2,13	2,43	2,34	2,64
	nov.	5 537,5	2,51	1 909,2	2,41	2,23	2,52	2,36	2,65
dec.	4 597,9	2,75	2 400,7	2,71	2,59	2,88	2,63	2,92	
2020	ian.	7 947,7	2,55	2 350,4	2,46	2,17	2,45	2,46	2,75
	feb.	6 681,0	2,61	1 943,8	2,46	2,25	2,54	2,43	2,72
	mar.	6 507,3	2,57	1 760,1	2,43	2,25	2,54	2,41	2,70
	apr.	3 166,7	2,57	1 243,7	2,38	2,23	2,51	2,31	2,59
	mai	4 230,6	2,29	1 692,9	2,13	1,97	2,26	2,13	2,41
	iun.	5 148,2	2,02	2 465,4	1,91	1,73	2,01	1,86	2,14

12.2. Titluri de stat (emisiuni noi și reînnoite)

Perioada	Certificate de trezorerie cu discount		Certificate de trezorerie		Obligațiuni de stat cu dobândă						
	valoare adjudecată (mil. lei)	randament mediu (% p.a.)	valoare nominală (mil. EUR)	rata medie a dobânzii (% p.a.)	valoare nominală (mil. lei)		rata medie a dobânzii (% p.a.)		valoare nominală (mil. EUR)	rata medie a dobânzii (% p.a.)	
					obligațiuni cu dobândă	obligațiuni cu dobândă indexabilă	obligațiuni cu dobândă	obligațiuni cu dobândă indexabilă (marjă adjudecată)			
2019	iun.	–	x	–	x	7 072,9	–	4,29	x	–	x
	iul.	–	x	–	x	4 710,4	–	4,11	x	–	x
	aug.	200,0	3,02	–	x	3 655,2	–	3,82	x	–	x
	sep.	200,0	3,10	–	x	2 625,0	–	3,97	x	–	x
	oct.	200,0	3,13	–	x	4 136,6	–	3,90	x	–	x
	nov.	200,0	3,26	–	x	4 820,9	–	4,00	x	670,6	0,27
dec.	–	x	–	x	5 531,0	–	4,20	x	416,1	0,13	
2020	ian.	299,9	3,26	–	x	5 693,0	–	4,02	x	–	x
	feb.	427,5	2,95	–	x	6 632,5	–	3,88	x	–	x
	mar.	–	x	149,9	-0,11	4 836,2	–	3,73	x	–	x
	apr.	337,4	3,33	–	x	5 330,7	–	3,92	x	–	x
	mai	1 859,2	2,96	–	x	5 813,8	–	3,87	x	–	x
	iun.	1 961,3	2,83	–	x	7 134,5	–	3,71	x	–	x

13. INDICATORI AI PIEȚEI VALUTARE

13.1. Piața valutară interbancară

Perioada	Volum tranzacții ¹ (mil. EUR)	Curs de schimb (EUR/RON) calculat și publicat de BNR				Curs de schimb (USD/RON) calculat și publicat de BNR			
		la sfârșitul perioadei	mediu ^{1,2}	variație procentuală față de:		la sfârșitul perioadei	mediu ^{1,2}	variație procentuală față de:	
				sfârșitul anului anterior	aceeași perioadă a anului anterior			sfârșitul anului anterior	aceeași perioadă a anului anterior
2016	29 820,8	4,5411	4,4908	0,3	1,0	4,3033	4,0592	3,5	1,3
2017	32 961,2	4,6597	4,5681	2,6	1,7	3,8915	4,0525	-8,5	-0,2
2018	31 929,7	4,6639	4,6535	0,4	1,9	4,0736	3,9416	4,3	-2,7
2019	34 181,0	4,7793	4,7452	2,7	2,0	4,2608	4,2379	5,2	7,5
2019 iun.	34 211,1	4,7351	4,7252	1,6	1,4	4,1587	4,1839	2,4	4,8
iul.	38 040,5	4,7336	4,7290	1,6	1,7	4,2469	4,2144	3,1	5,9
aug.	34 445,8	4,7294	4,7286	1,6	1,8	4,2827	4,2511	4,0	5,8
sep.	36 807,2	4,7511	4,7376	1,8	2,0	4,3488	4,3026	5,3	8,0
oct.	33 902,8	4,7576	4,7538	2,2	1,9	4,2614	4,3014	5,3	5,9
nov.	35 205,0	4,7781	4,7683	2,5	2,3	4,3425	4,3139	5,6	5,1
dec.	34 470,5	4,7793	4,7773	2,7	2,7	4,2608	4,2987	5,2	5,2
2020 ian.	31 160,6	4,7779	4,7785	0,0	1,6	4,3309	4,3059	0,2	4,6
feb.	29 084,6	4,8127	4,7828	0,1	0,7	4,3601	4,3843	2,0	4,8
mar.	41 088,7	4,8254	4,8263	1,0	1,5	4,3983	4,3633	1,5	3,8
apr.	32 537,4	4,8421	4,8342	1,2	1,6	4,4541	4,4469	3,4	5,1
mai	29 867,4	4,8426	4,8365	1,2	1,6	4,3517	4,4398	3,3	4,3
iun.	30 345,6	4,8423	4,8393	1,3	2,4	4,3233	4,2965	-0,1	2,7

1) Valorile anuale sunt obținute pe baza mediilor lunare.

2) Valorile lunare sunt determinate ca medie a cursurilor zilnice calculate și publicate de BNR în fiecare zi bancară, pe baza cotațiilor societăților bancare autorizate să efectueze operațiuni pe piața valutară.

13.2. Cursul de schimb zilnic calculat și publicat de BNR, mai 2020

(RON)

Ziua	CAD	CHF	EUR	GBP	100 JPY	USD	DST	Gram aur
4	3,1361	4,5880	4,8387	5,5023	4,1441	4,4240	6,0516	242,3785
5	3,1648	4,5892	4,8290	5,5397	4,1658	4,4515	6,0737	242,9895
6	3,1793	4,5857	4,8258	5,5335	4,2077	4,4708	6,0876	244,5964
7	3,1747	4,5825	4,8242	5,5241	4,1970	4,4695	6,0847	243,2582
8	3,1953	4,5859	4,8278	5,5143	4,1879	4,4545	6,0746	246,4813
11	3,1963	4,5901	4,8295	5,5163	4,1605	4,4610	6,0758	243,9362
12	3,1858	4,5925	4,8297	5,5046	4,1514	4,4639	6,0757	244,7235
13	3,1772	4,5939	4,8349	5,4873	4,1637	4,4578	6,0730	243,9579
14	3,1787	4,6004	4,8376	5,4709	4,1869	4,4743	6,0871	247,2592
15	3,1825	4,6018	4,8390	5,4610	4,1813	4,4768	6,0874	249,8083
18	3,1830	4,6037	4,8392	5,4272	4,1744	4,4783	6,0833	253,7705
19	3,1735	4,5508	4,8395	5,4121	4,1086	4,4192	6,0323	246,6258
20	3,1791	4,5738	4,8421	5,4205	4,1075	4,4218	6,0361	248,7938
21	3,1724	4,5699	4,8425	5,4004	4,0979	4,4163	6,0297	246,1668
22	3,1686	4,5692	4,8422	5,4112	4,1337	4,4424	6,0506	247,7333
25	3,1766	4,5685	4,8396	5,4098	4,1220	4,4406	6,0468	247,0285
26	3,1804	4,5621	4,8415	5,4384	4,1021	4,4172	6,0310	244,5322
27	3,2060	4,5436	4,8432	5,4302	4,0912	4,4053	6,0193	241,7272
28	3,1935	4,5368	4,8421	5,3915	4,0827	4,3983	6,0090	243,7483
29	3,1635	4,5273	4,8426	5,3509	4,0583	4,3517	5,9705	241,3579

14. INDICATORI AI PIEȚEI DE CAPITAL

14.1. Bursa de Valori București – Piața reglementată

Perioada	Număr acțiuni tranzacționate (mii buc.)	Număr tranzacții	Volum tranzacții (mil. lei)	Capitalizarea pieței (mil. lei)	Indice BET (puncte)	Indice BET-FI (puncte)	Indice BET-XT (puncte)	Indice BET-NG (puncte)	Indice BET Plus (puncte)	Indice ROTX (puncte)
2016	11 048 103	653 270	9 253,8	146 549,7	7 085,1	29 710,6	643,4	588,2	1 052,6	14 144,8
2017	9 105 130	808 429	11 852,4	164 376,2	7 753,7	39 643,4	736,6	651,6	1 165,5	15 957,2
2018	8 290 258	536 224	11 457,5	142 986,1	7 383,7	34 636,4	680,4	603,3	1 109,9	15 336,8
2019	7 098 563	468 327	9 678,4	180 853,6	9 977,3	47 546,9	914,8	785,9	1 490,1	20 876,9
2019 iun.	866 410	44 538	1 037,4	165 225,0	8 814,3	38 801,4	797,0	721,4	1 316,8	18 373,1
iul.	798 463	42 804	857,8	169 272,4	9 204,2	40 087,6	831,3	745,2	1 374,5	19 207,5
aug.	503 890	36 053	768,6	163 799,9	9 235,7	40 989,7	834,2	742,7	1 378,5	19 236,5
sep.	434 878	35 531	726,4	170 462,1	9 574,4	42 610,5	865,7	774,0	1 428,7	19 941,1
oct.	342 397	34 750	760,7	171 272,4	9 518,9	42 226,3	862,4	775,6	1 420,5	19 883,2
nov.	680 061	37 671	741,2	177 376,6	9 886,9	46 979,9	906,5	794,5	1 475,6	20 701,0
dec.	396 244	32 278	514,3	180 853,6	9 977,3	47 546,9	914,8	785,9	1 490,1	20 876,9
2020 ian.	720 152	46 028	974,1	178 693,8	10 027,9	51 253,3	925,2	750,8	1 499,2	20 916,7
feb.	641 478	64 582	866,6	162 175,5	9 121,3	45 572,4	835,0	677,2	1 364,3	19 003,4
mar.	1 177 357	121 536	1 575,8	120 286,6	7 625,4	39 441,9	702,3	580,3	1 141,4	15 917,3
apr.	687 056	72 604	863,7	130 256,2	7 978,6	40 419,4	734,2	619,5	1 196,5	16 575,6
mai	660 841	59 205	706,2	138 295,4	8 701,3	44 087,1	799,5	686,6	1 302,9	18 082,1
iun.	404 114	61 275	592,3	138 367,1	8 659,6	42 838,3	789,2	663,2	1 296,7	17 943,6

Sursa: Bursa de Valori București.

15. INDICATORI AI BALANȚEI DE PLĂȚI ȘI POZIȚIEI INVESTIȚIONALE INTERNAȚIONALE A ROMÂNIEI

15.1. Balanța de plăți

(milioane EUR)

Componente	2018*			2019**		
	Credit	Debit	Sold	Credit	Debit	Sold
1. CONTUL CURENT	95 282	104 242	-8 960	101 400	111 581	-10 181
A. Bunuri și servicii	85 612	92 057	-6 446	90 122	98 741	-8 617
a. Bunuri	61 819	76 624	-14 805	63 087	80 440	-17 353
- Mărfuri generale (pe principiul balanței de plăți)***	61 750	76 624	-14 874	63 035	80 440	-17 405
- Merchanting - export net	69	-	69	52	-	52
- Merchanting - bunuri achiziționate	-331	-	-331	-395	-	-395
- Merchanting - bunuri vândute	400	-	400	447	-	447
b. Servicii	23 793	15 433	8 360	27 035	18 301	8 735
B. Venituri primare	5 271	9 038	-3 767	5 857	8 912	-3 055
a. Remunerarea salariaților	2 946	104	2 842	3 334	107	3 227
b. Venituri din investiții	539	8 689	-8 150	646	8 540	-7 894
- Venituri din investiții directe	89	6 832	-6 743	44	6 579	-6 535
- Venituri din investiții de portofoliu	134	1 219	-1 086	219	1 365	-1 146
- Venituri din alte investiții	58	638	-579	64	597	-533
- Venituri din active de rezervă	258	-	258	319	-	319
c. Alte venituri primare	1 786	245	1 541	1 877	265	1 612
C. Venituri secundare	4 399	3 148	1 252	5 421	3 928	1 493
a. Administrația publică	972	1 500	-528	1 486	2 131	-646
b. Alte sectoare	3 427	1 647	1 780	3 935	1 795	2 139
2. CONTUL DE CAPITAL	2 580	65	2 515	3 258	405	2 852
A. Achiziția / vânzarea de active nefinanciare neproduse	753	65	688	788	113	675
B. Transferuri de capital	1 827	0	1 827	2 470	293	2 178
a. Administrația publică	1 753	-	1 753	2 455	293	2 162
b. Alte sectoare	74	0	74	15	0	15
	Achiziția netă**** de active	Acumularea netă**** de pasive	Net	Achiziția netă**** de active	Acumularea netă**** de pasive	Net
3. CONTUL FINANCIAR	2 825	7 974	-5 149	2 706	8 072	-5 366
A. Investiții directe	1 259	6 204	-4 945	858	6 158	-5 300
a. Participații la capital	478	5 532	-5 054	31	5 220	-5 190
- Participații la capital, exceptând reinvestirea profiturilor	470	2 959	-2 489	31	2 862	-2 831
- Reinvestirea profiturilor	8	2 573	-2 565	0	2 359	-2 359
b. Instrumente de natura datoriei	781	672	109	827	937	-110
B. Investiții de portofoliu	422	3 302	-2 880	1 345	3 766	-2 422
a. Participații la capital și acțiuni ale fondurilor de investiții	-67	-409	342	96	-627	723
- Participații la capital	48	-249	297	45	-320	365
- Acțiuni ale fondurilor de investiții	-114	-160	45	51	-307	358
b. Instrumente de natura datoriei	489	3 711	-3 222	1 249	4 393	-3 144
- Termen scurt	233	-36	269	-56	-20	-36
- Termen lung	255	3 746	-3 491	1 305	4 413	-3 108
C. Derivate financiare	85	x	85	-6	x	-6
D. Alte investiții	1 830	-1 532	3 362	764	-1 853	2 617
a. Participații la capital, altele decât cele de natura investiției directe și de portofoliu	8	-	8	-1	-	-1
b. Numerar și depozite	458	-898	1 357	-333	-1 171	838
- Termen scurt	291	190	101	-354	27	-381
- Termen lung	167	-1 088	1 255	21	-1 198	1 219
c. Împrumuturi	-47	-1 636	1 589	-127	-1 550	1 423
- Termen scurt	148	130	18	-92	-98	6
- Termen lung	-195	-1 766	1 571	-35	-1 452	1 416
d. Sisteme de asigurări, de pensii și scheme de garanții standardizate	41	10	31	3	7	-4
e. Credite comerciale și avansuri	1 378	1 051	327	1 192	852	340
- Termen scurt	386	1 097	-711	409	793	-384
- Termen lung	992	-46	1 038	783	59	724
f. Alte creanțe / angajamente externe	-9	-59	50	30	9	22
- Termen scurt	-9	-55	46	28	5	24
- Termen lung	0	-3	4	2	4	-2
f. DST (alocări)	-	-	-	-	-	-
E. Active de rezervă	-771	-	-771	-255	-	-255
4. Erori și omisiuni	x	x	1 296	x	x	1 963

*) Date semidefinite; **) Date provizorii; ***) Importul FOB se calculează de BNR pe baza coeficientului de transformare CIF/FOB, determinat de INS; ****) "+" Creștere; "-" Scădere.

Notă: Date compilate și prezentate conform BPM6.

Valorile cumulate se obțin prin însumarea fluxurilor lunare exprimate în milioane euro și rotunjite la întreg.

2019 (ianuarie-mai)**			2020 (ianuarie-mai)**			Componente
Credit	Debit	Sold	Credit	Debit	Sold	
42 495	45 909	-3 414	36 864	39 745	-2 881	1. CONTUL CURENT
37 240	40 364	-3 124	31 542	35 208	-3 665	A. Bunuri și servicii
26 851	33 315	-6 464	21 943	29 328	-7 385	a. Bunuri
26 838	33 315	-6 477	21 859	29 328	-7 468	- Mărfuri generale (pe principiul balanței de plăți)***
13	-	13	84	-	84	- Merchanting - export net
-148	-	-148	-230	-	-230	- Merchanting - bunuri achiziționate
160	-	160	314	-	314	- Merchanting - bunuri vândute
10 388	7 048	3 340	9 599	5 880	3 719	b. Servicii
3 174	3 599	-424	3 076	2 988	88	B. Venituri primare
1 285	43	1 243	913	44	870	a. Remunerarea salariaților
266	3 450	-3 184	385	2 852	-2 467	b. Venituri din investiții
22	2 668	-2 646	28	2 099	-2 070	- Venituri din investiții directe
105	520	-415	203	568	-365	- Venituri din investiții de portofoliu
13	261	-248	10	186	-175	- Venituri din alte investiții
125	-	125	144	-	144	- Venituri din active de rezervă
1 624	107	1 517	1 777	92	1 685	c. Alte venituri primare
2 081	1 947	134	2 246	1 549	697	C. Venituri secundare
623	1 258	-635	944	982	-38	a. Administrația publică
1 457	688	769	1 302	568	734	b. Alte sectoare
1 073	339	734	1 983	83	1 900	2. CONTUL DE CAPITAL
320	57	262	529	25	504	A. Achiziția / vânzarea de active nefinanciare neproduse
753	281	472	1 453	58	1 396	B. Transferuri de capital
741	281	459	1 437	-	1 437	a. Administrația publică
13	-	13	16	58	-41	b. Alte sectoare
Achiziția netă**** de active	Acumularea netă**** de pasive	Net	Achiziția netă**** de active	Acumularea netă**** de pasive	Net	
2 263	4 028	-1 764	5 320	5 975	-655	3. CONTUL FINANCIAR
473	2 529	-2 056	-404	-746	341	A. Investiții directe
-	1 594	-1 594	-	-72	72	a. Participații la capital
-	1 084	-1 084	-	144	-144	- Participații la capital, exceptând reinvestirea profiturilor
-	510	-510	-	-216	216	- Reinvestirea profiturilor
473	935	-462	-404	-674	269	b. Instrumente de natura datoriei
958	1 561	-603	-37	6 502	-6 538	B. Investiții de portofoliu
33	-217	250	34	-303	337	a. Participații la capital și acțiuni ale fondurilor de investiții
20	-203	222	-26	-214	189	- Participații la capital
13	-14	27	59	-89	149	- Acțiuni ale fondurilor de investiții
925	1 777	-852	-70	6 805	-6 876	b. Instrumente de natura datoriei
93	-30	123	68	58	9	- Termen scurt
832	1 807	-975	-138	6 747	-6 885	- Termen lung
6	x	6	x	x	-	C. Derivate financiare
1 305	-62	1 368	2 883	219	2 664	D. Alte investiții
-1	-	-1	2	-	2	a. Participații la capital, altele decât cele de natura investiției directe și de portofoliu
74	-625	699	2 379	-145	2 524	b. Numerar și depozite
328	42	286	1 988	-64	2 052	- Termen scurt
-254	-667	413	391	-81	472	- Termen lung
-138	-780	642	242	234	8	c. Împrumuturi
-98	36	-134	243	-57	300	- Termen scurt
-39	-816	777	-0	292	-292	- Termen lung
47	-3	50	7	-3	10	d. Sisteme de asigurări, de pensii și scheme de garanții standardizate
1 301	488	813	262	-373	635	e. Credite comerciale și avansuri
877	486	391	3	-349	352	- Termen scurt
424	2	422	260	-23	283	- Termen lung
22	857	-835	-9	505	-514	f. Alte creanțe / angajamente externe
25	843	-818	2	506	-504	- Termen scurt
-3	14	-17	-10	-1	-10	- Termen lung
-	-	-	-	-	-	f. DST (alocări)
-479	-	-479	2 878	-	2 878	E. Active de rezervă
x	x	915	x	x	325	4. Erori și omisiuni

15.2. Comerțul internațional cu servicii

(milioane EUR)

Componente	2018*			2019**		
	Credit	Debit	Sold	Credit	Debit	Sold
TOTAL	23 793	15 433	8 360	27 035	18 301	8 735
1. Servicii de prelucrare a bunurilor	2 936	182	2 754	2 963	162	2 801
2. Servicii de întreținere și reparații	350	312	38	406	306	100
3. Servicii de transport	6 912	2 932	3 980	7 920	3 570	4 350
3.1. Transport maritim	154	215	-61	261	325	-63
3.2. Transport aerian	677	800	-124	858	1 218	-360
3.3. Transport rutier	5 580	1 468	4 113	6 224	1 561	4 663
3.4. Transport feroviar	140	154	-14	157	175	-18
3.5. Transport pe canale navigabile interne	75	54	21	90	44	46
3.6. Servicii de transport prin conducte	66	0	66	81	1	79
3.7. Servicii de transport de energie electrică prin cabluri	12	6	6	9	11	-1
3.8. Alte servicii auxiliare de transport	95	108	-13	133	123	9
3.9. Servicii poștale și de curierat	113	127	-13	108	112	-4
4. Turism / călători	2 877	4 522	-1 645	3 185	5 322	-2 137
5. Servicii de construcții	468	86	383	535	77	458
5.1. Servicii de construcții în străinătate	407	37	371	494	37	457
5.2. Servicii de construcții în România	61	49	12	41	41	0
6. Servicii de asigurare și ale fondurilor de pensii	33	220	-187	84	219	-135
7. Servicii financiare	336	209	128	332	177	155
8. Taxe pentru utilizarea proprietății intelectuale, neincluse în altă parte	86	815	-729	99	845	-745
9. Servicii de telecomunicații, informatice și informaționale	4 797	2 089	2 708	5 572	2 476	3 096
9.1. Servicii de telecomunicații	816	626	190	839	604	235
9.2. Servicii informatice	3 418	1 258	2 161	4 097	1 632	2 465
9.3. Servicii informaționale	562	204	358	637	240	397
10. Alte servicii pentru afaceri	4 895	3 960	934	5 801	4 962	839
10.1. Servicii de cercetare-dezvoltare	279	341	-62	317	639	-322
10.2. Servicii de consultanță profesională și managerială	2 179	1 373	806	2 546	1 563	983
10.3. Servicii tehnice, comerciale și alte servicii pentru afaceri	2 437	2 246	190	2 938	2 760	178
10.3.1. Servicii de arhitectură, de inginerie, științifice și alte servicii tehnice	1 252	645	607	1 488	643	845
10.3.2. Servicii de protecție a mediului, în domeniul agricol și minier	67	105	-38	108	126	-18
10.3.3. Leasing operațional	50	231	-181	62	254	-192
10.3.4. Servicii comerciale	356	259	97	416	343	72
10.3.5. Alte servicii pentru afaceri neincluse în altă parte	712	1 007	-295	864	1 393	-529
11. Servicii personale, culturale și recreaționale	102	95	7	111	103	8
11.1. Servicii audio-vizuale	12	22	-10	44	25	20
11.2. Alte servicii personale, culturale și recreaționale	90	73	17	67	79	-12
12. Bunuri și servicii guvernamentale neincluse în altă parte	2	12	-9	26	81	-55

*) Date semidefinite; **) Date provizorii

15.3. Investiții directe - principiul direcțional

(milioane EUR)

Componente	2018*	2019**
	Net	Net
TOTAL	4 945	5 300
1. Investiții ale rezidenților în străinătate	-321	-34
1.1. Societăți care acceptă depozite, exclusiv banca centrală	-61	15
1.1.1. Participații la capital, inclusiv profituri reinvestite	-61	15
1.1.2. Instrumente de natura datoriei	-	-
1.2. Alte sectoare	-260	-50
1.2.1. Participații la capital, inclusiv profituri reinvestite	-432	-45
1.2.2. Instrumente de natura datoriei	172	-5
2. Investiții ale nerezidenților în România	5 266	5 334
2.1. Societăți care acceptă depozite, exclusiv banca centrală	860	897
2.1.1. Participații la capital, inclusiv profituri reinvestite	860	895
2.1.2. Instrumente de natura datoriei	0	1
2.2. Alte sectoare	4 406	4 437
2.2.1. Participații la capital, inclusiv profituri reinvestite	4 686	4 324
2.2.2. Instrumente de natura datoriei	-280	113

*) Date semidefinite; **) Date provizorii

2019 (ianuarie-mai)**			2020 (ianuarie-mai)**			Componente
Credit	Debit	Sold	Credit	Debit	Sold	
10 388	7 048	3 340	9 599	5 880	3 719	TOTAL
1 247	66	1 180	954	71	883	1. Servicii de prelucrare a bunurilor
152	119	33	120	128	-8	2. Servicii de întreținere și reparații
3 195	1 384	1 811	2 799	1 153	1 646	3. Servicii de transport
105	128	-24	91	130	-39	3.1. Transport maritim
299	411	-112	161	228	-67	3.2. Transport aerian
2 549	655	1 895	2 293	569	1 724	3.3. Transport rutier
66	74	-8	68	72	-4	3.4. Transport feroviar
41	18	23	39	25	14	3.5. Transport pe canale navigabile interne
31	-	31	17	18	0	3.6. Servicii de transport prin conducte
4	4	0	6	6	0	3.7. Servicii de transport de energie electrică prin cabluri
53	46	7	56	54	2	3.8. Alte servicii auxiliare de transport
46	47	0	68	53	16	3.9. Servicii poștale și de curierat
1 043	1 944	-901	534	1 195	-661	4. Turism / călătorii
220	32	189	145	21	124	5. Servicii de construcții
202	13	189	137	11	125	5.1. Servicii de construcții în străinătate
19	19	0	9	10	-1	5.2. Servicii de construcții în România
32	118	-87	42	80	-38	6. Servicii de asigurare și ale fondurilor de pensii
119	76	43	140	65	75	7. Servicii financiare
35	323	-288	55	260	-205	8. Taxe pentru utilizarea proprietății intelectuale, neincluse în altă parte
2 112	956	1 156	2 475	1 054	1 421	9. Servicii de telecomunicații, informatice și informaționale
343	250	93	308	225	83	9.1. Servicii de telecomunicații
1 534	626	908	1 875	747	1 127	9.2. Servicii informatice
234	80	155	292	82	210	9.3. Servicii informaționale
2 193	1 956	236	2 293	1 741	552	10. Alte servicii pentru afaceri
114	436	-321	168	108	60	10.1. Servicii de cercetare-dezvoltare
990	561	429	1 018	578	440	10.2. Servicii de consultanță profesională și managerială
1 088	960	128	1 107	1 056	52	10.3. Servicii tehnice, comerciale și alte servicii pentru afaceri
526	264	262	544	274	269	10.3.1. Servicii de arhitectură, de inginerie, științifice și alte servicii tehnice
43	58	-15	79	26	53	10.3.2. Servicii de protecție a mediului, în domeniul agricol și minier
26	100	-74	23	94	-71	10.3.3. Leasing operațional
167	111	56	123	118	5	10.3.4. Servicii comerciale
326	427	-100	339	544	-205	10.3.5. Alte servicii pentru afaceri neincluse în altă parte
30	40	-11	27	31	-4	11. Servicii personale, culturale și recreative
6	11	-5	1	10	-9	11.1. Servicii audio-vizuale
24	30	-6	26	21	6	11.2. Alte servicii personale, culturale și recreative
12	33	-21	15	80	-65	12. Bunuri și servicii guvernamentale neincluse în altă parte

2019 (ianuarie-mai)**		2020 (ianuarie-mai)**		Componente
Net		Net		
	2 056		-341	TOTAL
	-3		-3	1. Investiții ale rezidenților în străinătate
	-		-	1.1. Societăți care acceptă depozite, exclusiv banca centrală
	-		-	1.1.1. Participații la capital, inclusiv profituri reinvestite
	-		-	1.1.2. Instrumente de natura datoriei
	-3		-3	1.2. Alte sectoare
	-		-	1.2.1. Participații la capital, inclusiv profituri reinvestite
	-3		-3	1.2.2. Instrumente de natura datoriei
	2 059		-338	2. Investiții ale nerezidenților în România
	228		397	2.1. Societăți care acceptă depozite, exclusiv banca centrală
	228		386	2.1.1. Participații la capital, inclusiv profituri reinvestite
	-		11	2.1.2. Instrumente de natura datoriei
	1 831		-735	2.2. Alte sectoare
	1 366		-458	2.2.1. Participații la capital, inclusiv profituri reinvestite
	465		-277	2.2.2. Instrumente de natura datoriei

15.4. Datoria externă pe termen lung

(milioane EUR; sfârșitul perioadei)

Perioada	Datorie externă pe termen lung*											
	Total	I. Datorie publică directă										
		Total	Instituții multilaterale						Instituții bilaterale			
			Total, din care:	BIRD	BEI	BERD	UE	FDS - CE	Total, din care:	SUA	KFW Germania	
2016	69 644,7	31 752,1	11 748,3	3 747,4	3 151,9	139,8	3 500,0	763,3	30,7	7,0	23,7	
2017	68 520,2	33 117,5	10 505,8	4 098,6	2 870,1	123,2	2 350,0	679,4	26,3	4,2	22,0	
2018	68 286,4	34 498,4	8 949,4	4 094,4	2 707,3	118,9	1 021,7	601,4	16,4	4,3	12,1	
2019	73 646,0	39 192,1	7 492,4	4 017,3	2 447,8	97,5	–	538,3	15,2	4,2	11,0	
2019	mai	69 454,6	36 488,6	7 778,6	4 024,3	2 626,4	113,7	–	606,9	16,1	4,4	11,7
	iun.	71 728,7	37 674,5	7 729,3	4 042,3	2 570,3	110,5	–	603,8	15,8	4,3	11,5
	iul.	73 331,2	40 114,3	7 715,8	4 052,3	2 559,2	110,4	–	585,7	15,9	4,4	11,5
	aug.	74 342,4	40 806,6	7 681,6	4 025,9	2 562,2	104,0	–	573,7	16,0	4,5	11,5
	sep.	74 417,0	40 562,8	7 631,5	4 028,4	2 545,4	87,4	–	567,3	16,1	4,5	11,6
	oct.	73 963,8	40 174,3	7 576,0	4 012,4	2 515,2	94,9	–	559,5	16,0	4,4	11,6
	nov.	72 970,4	39 194,6	7 528,4	4 003,3	2 489,6	90,3	–	549,9	15,4	4,5	11,0
	dec.	73 646,0	39 192,1	7 492,4	4 017,3	2 447,8	97,5	–	538,3	15,2	4,2	11,0
2020	ian.	77 313,4	42 888,4	7 514,1	4 036,6	2 446,9	97,5	–	536,0	15,2	4,3	10,9
	feb.	77 997,5	43 850,2	7 678,1	4 205,0	2 451,5	91,4	–	536,7	15,2	4,3	10,9
	mar.	74 592,6	40 760,4	7 878,6	4 417,3	2 439,6	91,9	–	544,3	15,3	4,3	11,0
	apr.	73 276,1	39 471,8	7 942,0	4 400,0	2 410,2	206,3	–	543,2	15,4	4,5	11,0
	mai	77 630,5	43 688,6	8 071,3	4 388,6	2 562,2	205,0	–	543,4	14,7	4,3	10,4

Perioada	Datorie externă pe termen lung*											
	I. Datorie publică directă			Total	II. Datorie publică garantată							
	Emisiuni de obligațiuni	Bănci private	Alți creditori privati		Instituții multilaterale						Alți creditori privati	
					Total, din care:	BIRD	BERD	BEI	Euroatom	Nordic Investment Bank (NIB)		
2016	19 600,2	224,6	148,3	547,1	284,8	46,9	43,2	19,6	165,5	9,6	262,4	
2017	22 366,7	126,2	92,5	432,2	222,4	33,1	24,8	18,0	142,3	4,3	209,8	
2018	25 433,1	76,6	23,0	351,4	180,0	19,3	25,1	16,3	119,2	–	171,4	
2019	31 609,6	54,3	20,7	285,1	144,2	11,4	22,1	14,7	96,0	–	140,9	
2019	mai	28 604,6	62,6	26,6	334,4	162,8	14,5	24,4	16,3	107,6	–	171,6
	iun.	29 846,3	61,1	21,9	315,7	161,5	14,5	24,0	15,5	107,5	–	154,3
	iul.	32 295,2	61,1	26,2	312,1	156,2	14,2	24,0	15,5	102,5	–	155,9
	aug.	33 025,8	61,1	22,1	310,2	153,8	14,2	23,6	15,5	100,4	–	156,4
	sep.	32 833,9	59,6	21,7	305,2	150,5	11,4	23,2	15,5	100,4	–	154,7
	oct.	32 501,4	59,5	21,4	303,7	150,5	11,4	23,0	15,5	100,5	–	153,2
	nov.	31 571,0	59,1	20,7	299,5	145,3	11,4	22,4	15,5	95,9	–	154,2
	dec.	31 609,6	54,3	20,7	285,1	144,2	11,4	22,1	14,7	96,0	–	140,9
2020	ian.	35 284,2	54,3	20,6	280,4	138,7	11,1	22,0	14,7	90,9	–	141,7
	feb.	36 082,1	54,1	20,8	277,2	137,9	11,1	21,2	14,7	90,9	–	139,3
	mar.	32 793,4	52,7	20,5	270,9	132,9	8,3	21,0	14,7	88,8	–	138,0
	apr.	31 446,6	44,4	23,4	272,6	132,8	8,3	20,9	14,7	88,9	–	139,8
	mai	35 536,1	44,1	22,3	264,8	127,7	8,3	20,4	14,7	84,3	–	137,1

Perioada	Datorie externă pe termen lung*									
	III. Datorie negarantată public								IV. Depozite pe termen lung ale nerezidenților	V. Alocări de DST de la FMI
	Total	Instituții multilaterale				Investiții de portofoliu	Alți creditori privați			
Total, din care:	BERD	BEI	Banca Mării Negre	CFI						
2016	32 453,3	1 887,3	802,7	881,1	47,6	155,9	165,6	30 400,4	3 637,4	1 254,9
2017	31 330,9	2 020,7	853,9	878,4	46,2	242,2	183,8	29 126,5	2 468,6	1 170,9
2018	30 807,5	2 282,1	854,4	975,5	120,6	331,6	112,4	28 413,0	1 432,8	1 196,3
2019	32 203,2	2 266,2	827,7	991,4	92,0	355,1	511,3	29 425,7	749,4	1 216,1
2019 mai	30 703,7	2 350,2	858,4	975,5	125,0	391,2	52,9	28 300,6	710,2	1 217,7
iun.	31 869,2	2 314,2	854,3	955,0	122,4	382,4	41,4	29 513,7	666,7	1 202,6
iul.	31 029,9	2 328,8	857,4	972,5	121,3	377,5	52,7	28 648,4	659,5	1 215,4
aug.	31 329,2	2 364,7	862,8	997,5	116,0	388,4	48,4	28 916,2	676,0	1 220,4
sep.	31 671,7	2 293,6	826,8	979,6	116,1	371,1	49,3	29 328,8	648,1	1 229,2
oct.	31 749,2	2 296,0	824,7	980,6	115,7	375,1	347,3	29 105,8	519,6	1 217,1
nov.	31 463,2	2 285,7	823,3	971,7	115,9	374,8	348,5	28 829,0	784,8	1 228,3
dec.	32 203,2	2 266,2	827,7	991,4	92,0	355,1	511,3	29 425,7	749,4	1 216,1
2020 ian.	32 128,4	2 252,7	822,7	982,7	92,3	355,0	510,2	29 365,4	786,5	1 229,8
feb.	31 904,1	2 245,0	816,5	981,7	92,2	354,7	1 322,1	28 336,9	739,1	1 226,9
mar.	31 901,5	2 229,9	806,4	986,3	92,2	344,9	1 217,0	28 454,7	433,8	1 226,0
apr.	31 882,9	2 224,7	807,0	980,0	92,4	345,2	1 303,9	28 354,4	411,2	1 237,6
mai	32 139,2	2 294,2	812,1	1 051,4	89,4	341,3	1 323,7	28 521,3	323,8	1 214,2

*) provenită din credite și împrumuturi externe, obligațiuni și altele asemenea.

Notă: Date compilate și prezentate conform BPM6.

15.5. Datoria externă brută

(milioane EUR; sfârșitul perioadei)

Perioada	Datoria externă brută															
	Total	Datoria externă														
		Total	Administrația publică									Termen lung				
			Total	Termen scurt			Termen lung									
				Total	Numerar și depozite	Titluri de natura datoriei	Împrumuturi	Credite comerciale și avansuri	Alte pasive	Total	Numerar și depozite	Titluri de natura datoriei	Împrumuturi	Credite comerciale și avansuri	Alte pasive	
2017	97 445,1	68 246,1	33 764,6	339,5	260,4	68,2	6,5	4,4	–	33 425,1	–	22 366,7	11 050,2	–	8,3	
2018	99 840,9	68 186,4	34 948,0	189,8	154,4	33,1	0,8	1,4	–	34 758,2	–	25 433,1	9 321,2	–	4,0	
2019	105 872,8	73 170,4	39 657,3	252,8	235,5	13,0	2,1	2,2	–	39 404,5	–	31 609,6	7 791,0	–	3,9	
2019																
mai	103 526,2	71 159,9	37 032,6	296,8	285,9	2,8	1,6	6,5	–	36 735,8	–	28 604,6	8 122,8	–	8,4	
iun.	105 651,3	72 791,7	38 243,9	332,6	303,5	2,8	2,1	24,2	–	37 911,3	–	29 846,3	8 061,1	–	3,9	
iul.	107 610,7	74 581,6	40 759,3	412,3	378,1	2,8	1,6	29,7	–	40 347,0	–	32 295,2	8 043,3	–	8,4	
aug.	108 972,3	75 712,5	41 500,1	462,9	396,9	30,0	2,1	33,9	–	41 037,2	–	33 025,8	8 007,5	–	4,0	
sep.	107 712,5	74 726,0	41 256,6	465,2	454,8	2,5	2,1	5,8	–	40 791,3	–	32 833,9	7 953,5	–	4,0	
oct.	108 217,6	75 128,0	41 026,8	624,7	613,9	2,5	2,1	6,1	–	40 402,1	–	32 501,4	7 896,8	–	3,9	
nov.	107 102,7	73 870,3	39 980,5	548,4	527,9	11,8	2,1	6,6	–	39 432,1	–	31 571,0	7 842,9	14,2	3,9	
dec.	105 872,8	73 170,4	39 657,3	252,8	235,5	13,0	2,1	2,2	–	39 404,5	–	31 609,6	7 791,0	–	3,9	
2020																
ian.	109 927,7	76 855,0	43 441,0	345,2	322,1	13,5	2,1	7,6	–	43 095,8	–	35 284,2	7 807,6	–	3,9	
feb.	110 621,4	77 768,1	44 283,3	228,3	202,1	21,0	2,1	3,1	–	44 055,0	–	36 082,1	7 969,0	–	3,9	
mar.	107 918,7	73 669,3	41 087,2	125,6	62,2	59,2	2,1	2,2	–	40 961,6	–	32 793,4	8 164,4	–	3,9	
apr.	106 556,5	72 347,5	39 798,4	123,9	51,2	68,4	2,1	2,2	–	39 674,5	–	31 446,7	8 223,9	–	3,9	
mai	110 896,5	76 653,8	44 055,7	171,5	93,6	71,1	2,1	4,7	–	43 884,2	–	35 536,1	8 344,2	–	3,9	

Perioada	Datoria externă brută (continuare)														
	Datoria externă (continuare)														
	Banca Centrală														
	Total	Termen scurt							Termen lung						
		Total	Numerar și depozite	Titluri de natura datoriei	Împrumuturi	Credite comerciale și avansuri	Alte pasive	Total	DST (alocări)	Numerar și depozite	Titluri de natura datoriei	Împrumuturi	Credite comerciale și avansuri	Alte pasive	
2017	1 172,4	1,5	1,5	–	–	–	–	1 170,9	1 170,9	–	–	–	–	–	
2018	1 199,0	2,6	2,6	–	–	–	–	1 196,3	1 196,3	–	–	–	–	–	
2019	1 216,6	0,4	0,4	–	–	–	–	1 216,1	1 216,1	–	–	–	–	–	
2019															
mai	1 220,2	2,5	2,5	–	–	–	–	1 217,7	1 217,7	–	–	–	–	–	
iun.	1 205,1	2,4	2,4	–	–	–	–	1 202,6	1 202,6	–	–	–	–	–	
iul.	1 217,8	2,5	2,5	–	–	–	–	1 215,3	1 215,3	–	–	–	–	–	
aug.	1 222,5	2,1	2,1	–	–	–	–	1 220,4	1 220,4	–	–	–	–	–	
sep.	1 231,1	1,9	1,9	–	–	–	–	1 229,2	1 229,2	–	–	–	–	–	
oct.	1 219,4	2,2	2,2	–	–	–	–	1 217,1	1 217,1	–	–	–	–	–	
nov.	1 228,7	0,4	0,4	–	–	–	–	1 228,3	1 228,3	–	–	–	–	–	
dec.	1 216,6	0,4	0,4	–	–	–	–	1 216,1	1 216,1	–	–	–	–	–	
2020															
ian.	1 230,2	0,4	0,4	–	–	–	–	1 229,8	1 229,8	–	–	–	–	–	
feb.	1 227,5	0,6	0,6	–	–	–	–	1 226,9	1 226,9	–	–	–	–	–	
mar.	1 229,0	3,1	3,1	–	–	–	–	1 226,0	1 226,0	–	–	–	–	–	
apr.	1 237,8	0,3	0,3	–	–	–	–	1 237,6	1 237,6	–	–	–	–	–	
mai	1 215,8	1,6	1,6	–	–	–	–	1 214,2	1 214,2	–	–	–	–	–	

Perioada	Datoria externă brută (continuare)													
	Datoria externă (continuare)													
	Societăți care acceptă depozite, exclusiv banca centrală													
	Total	Termen scurt						Termen lung						
Total		Numerar și depozite	Titluri de natura datoriei	Împrumuturi	Credite comerciale și avansuri	Alte pasive	Total	Numerar și depozite	Titluri de natura datoriei	Împrumuturi	Credite comerciale și avansuri	Alte pasive		
2017	9 938,2	3 560,7	3 468,7	–	–	–	92,0	6 377,5	6 209,5	168,0	–	–	–	
2018	9 038,4	3 807,6	3 784,4	–	–	–	23,2	5 230,9	5 125,1	105,8	–	–	–	
2019	7 838,8	3 760,4	3 717,2	–	–	–	43,2	4 078,4	3 911,6	166,8	–	–	–	
2019	mai	8 203,5	3 714,0	3 685,8	–	–	–	28,2	4 489,5	4 446,4	43,1	–	–	–
	iun.	7 956,5	3 576,2	3 549,2	–	–	–	27,0	4 380,3	4 347,3	33,0	–	–	–
	iul.	8 000,7	3 624,1	3 575,7	–	–	–	48,4	4 376,6	4 332,3	44,4	–	–	–
	aug.	8 091,6	3 717,1	3 688,5	–	–	–	28,6	4 374,5	4 334,3	40,2	–	–	–
	sep.	7 968,3	3 719,0	3 666,4	–	–	–	52,7	4 249,3	4 208,1	41,2	–	–	–
	oct.	8 155,0	3 892,4	3 855,6	–	–	–	36,8	4 262,7	4 222,8	39,9	–	–	–
	nov.	7 950,7	3 742,9	3 709,4	–	–	–	33,5	4 207,8	4 167,4	40,4	–	–	–
	dec.	7 838,8	3 760,4	3 717,2	–	–	–	43,2	4 078,4	3 911,6	166,8	–	–	–
	2020	ian.	7 399,7	3 335,9	3 308,5	–	–	–	27,3	4 063,9	3 897,1	166,8	–	–
feb.		7 511,8	3 534,2	3 498,0	–	–	–	36,2	3 977,6	3 839,8	137,8	–	–	–
mar.		7 591,3	3 559,1	3 525,6	–	–	–	33,5	4 032,2	3 894,9	137,3	–	–	–
apr.		7 589,5	3 575,3	3 541,2	–	–	–	34,1	4 014,2	3 851,8	162,5	–	–	–
mai		7 794,4	3 810,5	3 777,7	–	–	–	32,8	3 983,9	3 821,3	162,6	–	–	–

Perioada	Datoria externă brută (continuare)																	
	Datoria externă (continuare)													Investiția directă: instrumente de natura datoriei				
	Alte sectoare													Total	Ale întreprinderii de investiție directă către investitorul direct	Ale investitorului direct către întreprinderea de investiție directă	Între societăți din același grup	
	Total	Termen scurt						Termen lung										
Total		Numerar și depozite	Titluri de natura datoriei	Împrumuturi	Credite comerciale și avansuri	Alte pasive	Total	Numerar și depozite	Titluri de natura datoriei	Împrumuturi	Credite comerciale și avansuri	Alte pasive						
2017	23 370,8	8 646,7	–	–	1 564,7	6 937,9	144,1	14 724,1	–	15,8	14 319,1	370,1	19,2	29 199,1	21 163,6	20,9	8 014,6	
2018	23 000,9	10 208,7	–	–	1 722,3	8 306,9	179,6	12 792,2	–	6,6	12 464,2	308,6	12,8	31 654,5	23 480,9	43,7	8 129,9	
2019	24 457,7	10 482,9	–	–	1 622,3	8 691,0	169,6	13 974,8	–	344,5	13 228,5	382,8	19,0	32 702,4	24 111,6	43,7	8 547,1	
2019	mai	24 703,6	11 570,3	–	–	1 432,3	9 166,2	971,8	13 133,3	–	9,7	12 748,7	330,1	44,8	32 366,3	22 990,5	20,9	9 354,9
	iun.	25 386,2	11 885,9	–	–	1 799,7	9 106,5	979,7	13 500,3	–	8,3	13 158,1	306,3	27,5	32 859,6	23 340,9	43,6	9 475,1
	iul.	24 603,8	11 368,6	–	–	1 953,2	9 229,0	186,4	13 235,2	–	8,3	12 909,3	288,7	28,8	33 029,0	23 366,3	20,9	9 641,8
	aug.	24 898,3	11 488,4	–	–	2 003,4	9 307,5	177,6	13 409,9	–	8,2	13 085,2	287,5	29,1	33 259,9	23 551,2	43,8	9 664,9
	sep.	24 270,0	10 929,0	–	–	1 767,4	8 705,9	455,7	13 341,0	–	8,1	12 959,6	360,7	12,6	32 986,5	24 313,4	43,8	8 629,3
	oct.	24 726,8	10 948,7	–	–	1 839,3	8 727,4	382,0	13 778,1	–	307,4	13 094,6	363,8	12,2	33 089,6	24 443,9	43,7	8 601,9
	nov.	24 710,3	10 963,3	–	–	1 856,5	8 758,6	348,2	13 747,1	–	308,1	13 055,5	371,6	11,9	33 232,5	24 583,4	43,8	8 605,3
	dec.	24 457,7	10 482,9	–	–	1 622,3	8 691,0	169,6	13 974,8	–	344,5	13 228,5	382,8	19,0	32 702,4	24 111,6	43,7	8 547,1
	2020	ian.	24 784,0	10 912,9	–	–	1 781,3	8 990,7	140,9	13 871,1	–	343,4	13 133,0	383,0	11,8	33 072,7	24 403,0	43,8
feb.		24 745,5	10 389,4	–	–	1 634,6	8 586,0	168,8	14 356,1	–	1 184,4	12 756,8	396,3	18,6	32 853,2	24 290,4	43,7	8 519,1
mar.		23 761,8	9 512,3	–	–	1 562,1	7 779,7	170,5	14 249,5	–	1 079,7	12 858,0	293,8	18,0	34 249,3	24 214,5	43,7	9 991,1
apr.		23 721,7	9 454,3	–	–	1 558,3	7 723,1	172,8	14 267,5	–	1 141,4	12 823,1	285,0	17,9	34 209,1	24 147,1	43,8	10 018,2
mai		23 587,9	9 338,6	–	–	1 540,2	7 623,2	175,2	14 249,3	–	1 161,1	12 798,4	272,1	17,7	34 242,7	24 193,2	43,6	10 005,9

15.6. Poziția investițională internațională

(milioane EUR; sfârșitul perioadei)

Componente	2016	2017	2018	2019	T1 2020
POZIȚIA NETĂ	-82 802	-87 349	-89 301	-95 612	-90 780
Active	63 477	65 950	71 381	76 807	79 115
Pasive	146 279	153 299	160 682	172 419	169 895
ACTIVE, din care:	63 477	65 950	71 381	76 807	79 115
A. Investiții directe	6 327	6 728	9 201	10 419	10 231
– participații la capital*	-88	324	992	998	989
– instrumente de natura datoriei	6 414	6 403	8 209	9 421	9 242
B. Investiții de portofoliu	3 163	3 781	4 128	5 702	5 334
– participații la capital (acțiuni) și acțiuni ale fondurilor de investiții	1 240	1 510	1 407	1 743	1 419
– instrumente de natura datoriei	1 923	2 272	2 720	3 959	3 915
C. Derivate financiare	6	36	44	15	23
D. Alte investiții	16 076	18 299	21 208	23 221	24 521
– alte participații	1 092	1 007	989	1 003	1 021
– numerar și depozite	7 626	9 150	10 407	11 153	12 022
– pe termen scurt	7 177	8 565	9 651	10 385	10 937
– pe termen lung	449	585	756	768	1 085
– împrumuturi	807	770	727	596	806
– pe termen scurt	161	90	238	136	296
– pe termen lung	646	681	489	460	510
– sisteme de asigurări, de pensii și scheme de garanții standardizate	489	551	589	582	583
– credite comerciale și avansuri	5 888	6 664	8 337	9 697	9 941
– pe termen scurt	3 533	4 022	4 554	5 166	5 249
– pe termen lung	2 354	2 641	3 783	4 532	4 691
– alte creanțe/angajamente externe	174	156	158	189	149
– pe termen scurt	166	148	148	175	141
– pe termen lung	8	8	10	14	8
E. Active de rezervă (BNR)	37 905	37 107	36 800	37 450	39 006
– aur monetar	3 664	3 612	3 735	4 524	4 883
– rezerva valutară	34 242	33 494	33 065	32 927	34 123
PASIVE, din care:	146 279	153 299	160 682	172 419	169 895
A. Investiții directe	76 341	81 946	89 135	95 647	93 542
– participații la capital*	48 969	52 747	57 480	62 944	59 293
– instrumente de natura datoriei	27 373	29 199	31 655	32 702	34 249
B. Investiții de portofoliu	22 894	25 646	28 907	35 724	36 730
– participații la capital (acțiuni) și acțiuni ale fondurilor de investiții	3 034	3 027	3 328	3 590	2 660
– instrumente de natura datoriei	19 860	22 619	25 579	32 134	34 069
C. Derivate financiare	4	80	32	12	23
D. Alte investiții	47 040	45 627	42 608	41 037	39 600
– alte participații	–	–	–	–	–
– numerar și depozite	11 212	9 940	9 067	7 865	7 486
– pe termen scurt	3 384	3 731	3 941	3 953	3 591
– pe termen lung	7 828	6 209	5 125	3 912	3 895
– împrumuturi	28 270	26 940	23 508	22 644	22 587
– pe termen scurt	2 329	1 571	1 723	1 624	1 564
– pe termen lung	25 941	25 369	21 785	21 019	21 022
– sisteme de asigurări, de pensii și scheme de garanții standardizate	83	87	95	101	99
– credite comerciale și avansuri	6 001	7 312	8 617	9 076	8 076
– pe termen scurt	5 730	6 942	8 308	8 693	7 782
– pe termen lung	271	370	309	383	294
– alte creanțe/angajamente externe	220	178	124	135	127
– pe termen scurt	165	151	108	111	106
– pe termen lung	55	26	17	23	22
– DST (alocări) - FMI	1 255	1 171	1 196	1 216	1 226

*) inclusiv profit reinvestit/pierdere.

Notă: Date compilate și prezentate conform BPM6.

16. INDICATORI AI ADMINISTRAȚIEI PUBLICE*

(milioane lei, cumulată de la începutul anului)

Perioada	Bugetul de stat			Bugetul centralizat al unităților administrativ teritoriale			Bugetul asigurărilor sociale		
	venituri	cheltuieli	sold	venituri	cheltuieli	sold	venituri	cheltuieli	sold
2019 mai	58 569,3	71 974,5	-13 405,2	30 659,2	27 879,9	+2 779,3	27 785,1	29 187,4	-1 402,3
iun.	70 895,5	90 082,3	-19 186,9	37 237,1	34 511,1	+2 726,0	33 380,5	34 750,4	-1 370,0
iul.	88 074,8	105 001,2	-16 926,4	43 856,0	42 347,6	+1 508,4	39 482,2	40 471,2	-989,0
aug.	97 846,0	118 888,4	-21 042,4	51 149,3	49 153,4	+1 995,9	45 068,6	46 303,1	-1 234,6
sep.	107 784,9	132 604,8	-24 819,8	58 863,3	56 974,5	+1 888,8	50 559,2	52 763,0	-2 203,8
oct.	124 771,2	151 943,7	-27 172,5	65 735,8	64 640,9	+1 094,9	56 435,2	59 306,6	-2 871,5
nov.	137 424,6	172 174,4	-34 749,8	73 171,2	73 351,6	-180,3	62 563,1	65 814,3	-3 251,2
dec.	152 477,4	200 556,6	-48 079,2	83 179,9	86 993,1	-3 813,3	70 715,7	70 907,2	-191,5
2020 ian.	12 913,3	13 626,8	-713,5	6 644,4	4 766,0	+1 878,4	6 168,4	7 876,8	-1 708,4
feb.	21 151,0	31 676,2	-10 525,2	13 547,3	10 977,6	+2 569,8	13 414,3	14 339,2	-924,8
mar.	28 420,0	48 355,6	-19 935,6	21 284,4	18 280,4	+3 004,0	19 267,0	20 821,5	-1 554,5
apr.	41 204,2	69 708,8	-28 504,7	27 457,1	25 481,0	+1 976,1	27 492,5	27 284,2	+208,3
mai	49 625,7	86 390,7	-36 765,0	33 987,6	33 207,0	+780,5	33 790,3	33 805,3	-15,0

Perioada	Bugetul asigurărilor pentru șomaj			Fondul național de asigurări sociale de sănătate			Bugetul instituțiilor publice finanțate integral sau parțial din venituri proprii		
	venituri	cheltuieli	sold	venituri	cheltuieli	sold	venituri	cheltuieli	sold
2019 mai	1 149,5	620,3	+529,2	15 147,1	16 521,1	-1 374,0	11 282,0	10 691,7	+590,3
iun.	1 431,0	745,1	+685,9	17 835,1	19 803,4	-1 968,3	14 465,5	13 237,5	+1 228,0
iul.	1 643,1	809,5	+833,6	21 348,3	23 134,5	-1 786,2	17 084,5	16 019,9	+1 064,6
aug.	1 907,8	959,5	+948,2	24 876,7	26 870,1	-1 993,4	19 309,7	18 390,1	+919,6
sep.	2 223,4	1 191,7	+1 031,6	27 516,3	30 489,8	-2 973,5	21 975,9	20 751,2	+1 224,6
oct.	2 541,8	1 365,9	+1 175,9	30 805,9	33 744,2	-2 938,3	25 550,0	23 729,2	+1 820,7
nov.	2 825,4	1 537,4	+1 288,0	34 840,7	37 342,0	-2 501,3	28 373,7	26 629,4	+1 744,4
dec.	3 118,5	1 701,2	+1 417,3	41 801,4	41 801,4	+0,0	32 315,7	31 289,7	+1 026,0
2020 ian.	287,9	169,0	+118,9	2 843,6	3 596,0	-752,4	2 461,8	1 890,1	+571,7
feb.	577,4	338,9	+238,5	6 537,7	7 438,7	-901,0	4 915,9	4 119,7	+796,2
mar.	828,5	505,3	+323,2	9 784,2	11 545,5	-1 761,3	7 728,4	6 684,2	+1 044,2
apr.	1 090,7	988,5	+102,2	12 444,5	15 282,6	-2 838,1	10 255,4	9 234,6	+1 020,8
mai	1 340,4	3 142,6	-1 802,2	15 787,4	19 426,5	-3 639,0	12 789,9	11 567,3	+1 222,6

Perioada	Bugetul general consolidat**		
	venituri	cheltuieli	sold
2019 mai	123 796,7	138 502,7	-14 706,0
iun.	148 622,3	168 582,7	-19 960,4
iul.	180 070,0	198 206,4	-18 136,4
aug.	204 130,5	226 054,3	-21 923,8
sep.	228 666,2	255 639,0	-26 972,8
oct.	261 088,9	289 917,1	-28 828,2
nov.	289 356,5	326 406,3	-37 049,8
dec.	321 131,4	369 431,6	-48 300,2
2020 ian.	27 546,7	28 004,4	-457,6
feb.	51 280,0	59 577,5	-8 297,5
mar.	72 238,9	90 303,0	-18 064,2
apr.	98 205,3	125 025,5	-26 820,3
mai	119 590,0	158 434,7	-38 844,6

*) conform metodologiei naționale.

**) s-au eliminat la consolidare fluxurile între bugete.

Sursa: Ministerul Finanțelor Publice (Buletin MFP).

Precizări metodologice

1. Principalii indicatori macroeconomici

Seriile de date privind principalii indicatori economico-sociali sunt preluate din publicațiile Institutului Național de Statistică (*Buletin statistic lunar, Buletin statistic de industrie, Buletin statistic de prețuri, Anuar Statistic*) sau din baza de date a INS (Tempo – Online); unele dintre aceste date au caracter provizoriu și pot face obiectul unor revizuirii ulterioare.

Actualizarea seriilor de date se realizează permanent, după publicarea acestora de către INS.

Începând cu luna ianuarie 2018, cuantumul câștigului salarial mediu brut în economie reflectă transferul în sarcina angajatului a acelor părți din contribuțiile de asigurări sociale, respectiv de asigurări sociale de sănătate care, anterior, erau suportate de angajator. În consecință, variațiile anuale ale câștigului salarial mediu brut în economie raportate pentru anul 2018 nu sunt comparabile cu seriile de date anterioare acestui moment.

Datele anuale privind numărul salariaților din economie și câștigul salarial mediu în economie sunt preluate din publicația INS *Câștigurile salariale și costul forței de muncă*.

CORE1 reprezintă o măsură a inflației de bază, care reflectă variația prețurilor libere; indicele CORE1 se calculează pe baza IPC total, din care se exclud prețurile administrate.

CORE2 reprezintă o măsură a inflației de bază, care reflectă variația prețurilor libere și cu volatilitate relativ redusă; indicele CORE2 se calculează pe baza IPC total din care se exclud prețurile administrate și cele cu volatilitate ridicată (legume, fructe, ouă, combustibili).

CORE2 ajustat reprezintă o măsură a inflației de bază, care elimină din calculul IPC total o serie de prețuri asupra cărora influența politicii monetare (prin gestionarea cererii agregate) este puțin semnificativă sau nulă: cele administrate, volatile (legume, fructe, ouă, combustibili), ale produselor din tutun și ale băuturilor alcoolice.

Datele anuale privind măsurile inflației de bază sunt obținute pe baza calculului BNR.

Indicele armonizat al prețurilor de consum (IAPC) este obținut conform metodologiei utilizate de Eurostat (2015 = 100).

3. Indicatori de politică monetară

3.1. Operațiunile monetare ale Băncii Naționale a României

Operațiunile de piață monetară efectuate de BNR și facilitățile permanente acordate de către aceasta participanților eligibili sunt prevăzute în Regulamentul BNR nr. 1/2000(R1), republicat, cu modificările și completările ulterioare.

Volumul operațiunilor de piață monetară efectuate de către BNR este prezentat sub forma volumelor medii zilnice atât pentru tranzacțiile din cursul perioadei de referință (date flux), cât și pentru soldul acestora (date stoc). Rata medie a dobânzii în luna de raportare se calculează ca medie aritmetică ponderată cu volumul tranzacțiilor a ratelor dobânzii aplicate operațiunilor de flux/stoc.

3.2. Facilitățile permanente acordate participanților eligibili de către Banca Națională a României

Facilitățile permanente (de creditare și de depozit) acordate participanților eligibili de către BNR sunt accesate la inițiativa acestora.

Rata dobânzii pentru facilitatea marginală de credit este rata la care participanții eligibili pot obține lichiditate pe termen foarte scurt (*overnight*). Rata dobânzii pentru facilitatea marginală de depozit este rata la care participanții eligibili pot să își plaseze resursele excedentare la BNR, la sfârșitul zilei (*overnight*). Începând cu data de 7 mai 2008, nivelurile ratelor dobânzii la facilitățile permanente sunt stabilite într-un coridor simetric față de rata dobânzii de politică monetară. Coridorul a fost îngustat treptat de la ± 4 puncte procentuale până la nivelul de $\pm 0,5$ punct procentual față de rata dobânzii de politică monetară începând cu 23 martie 2020.

3.3. Rezervele minime obligatorii

Rezervele minime obligatorii (RMO) sunt disponibilități bănești ale instituțiilor de credit, în lei și în valută, păstrate în conturi deschise la Banca Națională.

Baza de calcul a RMO se determină ca nivel mediu zilnic (pe perioada de observare) al soldurilor elementelor de pasiv în lei și în valută din bilanțurile băncilor (cu excepția pasivelor interbancare, a obligațiilor către BNR și a capitalurilor proprii). Perioada de observare și cea de aplicare au durata de o lună, fiind succesive; prima dintre ele reprezintă intervalul cuprins între data de 24 a lunii precedente și data de 23 a lunii curente. Ratele RMO pot fi diferențiate atât în funcție de moneda de constituire, cât și în funcție de scadența reziduală a elementelor incluse în baza de calcul (mai mică sau mai mare de 2 ani). RMO se constituie ca nivel mediu zilnic al disponibilităților menținute pe parcursul perioadei de aplicare în conturile deschise la BNR.

4. Baza monetară

Începând cu luna decembrie 2014, datele pentru elaborarea indicatorilor monetari sunt raportate conform prevederilor Regulamentului BCE/2013/33, implementat de BNR în cadrul titlului I, capitolul II, din Regulamentul BNR nr. 4/2014 privind raportarea de date și informații statistice la Banca Națională a României, cu modificările și completările ulterioare, denumit în continuare Regulament.

5. Bilanțurile monetare ale instituțiilor financiare monetare

Conform metodologiei SEC 2010 (Sistemul european de conturi naționale și regionale din Uniunea Europeană), instituțiile financiare monetare cuprind următoarele sectoare instituționale: (i) banca centrală (S121) – Banca Națională a României; (ii) societăți care acceptă depozite, exclusiv banca centrală (S122) – instituții de credit și societăți care acceptă depozite, altele decât instituțiile de credit, în cele din urmă fiind incluse: (a) societăți și cvasisocietăți financiare, cu excepția celor clasificate în subsectoarele bancă centrală și fonduri de piață monetară, care sunt implicate în principal în intermediere financiară și a căror activitate constă în primirea de depozite și/sau substitute apropiate pentru depozite de la unități instituționale, nu numai de la instituții financiare monetare, acordarea de împrumuturi și/sau efectuarea de investiții în titluri de natura datoriei și (b) instituții emitente de monedă electronică a căror activitate principală constă în servicii de intermediere financiară sub forma emiterii de monedă electronică; (iii) fonduri de piață monetară (S123) – societăți financiare care emit acțiuni sau unități ale fondurilor de investiții drept substitut pentru depozite și investesc în principal în acțiuni/unități ale fondurilor de investiții monetare, titluri pe termen scurt de natura datoriei și/sau depozite, urmărind obiectivul de investiții de menținere a principalului fondului și de oferire a unui randament corespunzător ratei dobânzii instrumentelor de piață monetară.

În bilanțurile monetare ale instituțiilor financiare monetare dobânda de încasat/de plătit aferentă activelor și pasivelor financiare, acumulată și care nu a ajuns la scadență, se înregistrează la poziția „Alte active”/„Alte pasive”.

5.2. Bilanțul monetar agregat al altor instituții financiare monetare

În bilanțul monetar agregat al altor instituții financiare monetare sunt cuprinse activele și pasivele bilanțiere ale instituțiilor de credit (bănci persoane juridice române, sucursale ale instituțiilor de credit străine, organizații cooperatiste de credit), ale fondurilor de piață monetară, precum și ale instituțiilor emitente de monedă electronică.

5.3. Bilanțul consolidat net al instituțiilor financiare monetare (BNR și alte instituții financiare monetare)

Bilanțul consolidat net al instituțiilor financiare monetare este format din agregarea bilanțului monetar al Băncii Naționale a României cu bilanțul monetar agregat al altor instituții financiare monetare (instituții de credit, fonduri de piață monetară și instituții emitente de monedă electronică), în care relațiile în cadrul și dintre aceste sectoare instituționale au fost tratate pe baze nete.

6. Masa monetară M3 și contrapartidele acesteia

Definirea agregatelor monetare s-a realizat conform metodologiei Băncii Centrale Europene.

Masa monetară în sens restrâns (M1) include numerarul în circulație (bancnote și monede), precum și depozitele care pot fi imediat convertibile în numerar sau utilizate pentru plăți prin transfer bancar, denumite depozite *overnight*.

Masa monetară intermediară (M2) cuprinde masa monetară în sens restrâns (M1), la care se adaugă depozitele cu durata inițială de până la doi ani inclusiv și depozitele rambursabile după notificare la cel mult 3 luni inclusiv.

Masa monetară în sens larg (M3) cuprinde masa monetară intermediară (M2), la care se adaugă instrumentele financiare tranzacționabile emise de sectorul instituțiilor financiare monetare, instrumente ale pieței monetare, în special acțiunile/unitățile fondurilor de piață monetară și împrumuturile din operațiuni *repo* (un grad sporit de lichiditate face ca aceste instrumente să fie substitute pentru depozite).

Contrapartidele masei monetare M3 sunt activele externe nete și activele interne nete.

Activele externe nete se calculează prin scăderea din activele externe a pasivelor externe. Activele externe includ: credite acordate nerezidenților; depozite plasate la nerezidenți; titluri de natura datoriei deținute (emise de nerezidenți); acțiuni deținute și alte participații de capital la nerezidenți; aurul monetar. Pasivele externe includ resursele atrase de la nerezidenți: depozite; titluri de natura datoriei emise pe piețele externe. Începând cu luna decembrie 2014, conform noilor standarde statistice internaționale (SEC 2010), alocările de DST de la FMI sunt incluse în pasivele externe.

Activele interne nete se calculează prin scăderea din activele interne a pasivelor interne (cu excepția elementelor componente ale masei monetare M3).

Activele interne includ: credite acordate rezidenților; titluri de natura datoriei deținute (emise de rezidenți); acțiuni deținute și alte participații de capital la rezidenți. Pasivele interne (excepând elementele componente ale masei monetare M3) includ resursele atrase de la rezidenți: depozite cu durată inițială mai mare de 2 ani (inclusiv depozitele rambursabile după notificare la mai mult de 3 luni); titluri de valoare negociabile cu maturitate mai mare de 2 ani emise pe piață internă; capital și rezerve.

7. Structura depozitelor atrase și a creditelor acordate de către instituțiile financiare monetare pe tipuri de sectoare instituționale

Clasificarea pe sectoare instituționale a deținătorilor și emitenților de instrumente financiare s-a efectuat pe baza metodologiei SEC 2010 și este prezentată detaliat în cadrul titlului I, capitolul I, din Regulamentul BNR nr. 4/2014 privind raportarea de date și informații statistice la Banca Națională a României, cu modificările și completările ulterioare, denumit în continuare Regulament.

Acestea sunt: societăți nefinanciare, societăți financiare (banca centrală; societăți care acceptă depozite, exclusiv banca centrală; fonduri de piață monetară; fonduri de investiții, altele decât fondurile de piață monetară; alți intermediari financiari; auxiliari financiari, instituții financiare captive și alte entități creditoare; societăți de asigurare; fonduri de pensii), administrații publice, gospodăriile populației, instituții fără scop lucrativ în serviciul gospodăriilor populației, sectorul nerezidenți.

Creditul neguvernamental (acordat sectorului privat) este creditul acordat de instituțiile de credit gospodăriilor populației și persoanelor juridice (societăți nefinanciare și instituții financiare nemonetare).

Creditul guvernamental include creditul acordat administrațiilor publice (administrația centrală, administrațiile locale, administrațiile sistemelor de asigurări sociale), precum și titlurile de natura datoriei emise de aceste sectoare instituționale. Soldul creditelor și cel al depozitelor la sfârșitul lunii de referință nu includ dobânda de încasat/de plătit acumulată și care nu a ajuns la scadență. Soldul creditelor la sfârșitul lunii de referință include creditele neperformante.

Indicatorii aferenți sectorului gospodăriile populației includ și sectorul instituții fără scop lucrativ în serviciul gospodăriilor populației.

7.1. Depozitele rezidenților clienți neguvernamentali

Sunt incluse conturile curente, depozitele la vedere și toate depozitele la termen indiferent de scadență.

Soldul depozitelor la sfârșitul lunii de referință nu include dobânda de plătit acumulată și care nu a ajuns la scadență.

8. Activele și pasivele fondurilor de investiții, altele decât fondurile de piață monetară

Fondurile de investiții sunt definite la art.1 din Regulamentul (UE) nr. 1073/2013 al Băncii Centrale Europene din 18 octombrie 2013 privind statisticile referitoare la activele și pasivele fondurilor de investiții (reformare) (BCE/2013/38), implementat de BNR în cadrul titlului I, capitolul V, din Regulamentul BNR nr. 4/2014 privind raportarea de date și informații statistice la Banca Națională a României, cu modificările și completările ulterioare, denumit în continuare Regulament, ca fiind organisme de plasament colectiv care investesc în active financiare și/sau nefinanciare, în măsura în care obiectivul lor este investirea capitalului obținut de la public.

Nu sunt incluse în această categorie fondurile de pensii și fondurile de piață monetară.

Până în luna decembrie 2014, datele privind activele și pasivele fondurilor de investiții, altele decât fondurile de piață monetară, au fost raportate conform prevederilor Regulamentului (CE) nr. 958/2007 al Băncii Centrale Europene din 27 iulie 2007 privind statisticile referitoare la activele și pasivele fondurilor de investiții (BCE/2007/8), implementat de BNR în cadrul titlului I, capitolul V, din Regulamentul BNR nr. 31/2011.

Datele privind activele și pasivele fondurilor de investiții, altele decât fondurile de piață monetară, sunt publicate în termeni de stocuri lunare agregate. Modificările lunare ale stocurilor pot fi datorate tranzacțiilor financiare, reevaluărilor datorate variațiilor prețului și ale cursului de schimb sau reclasificărilor și altor ajustări statistice.

În statistica activelor și pasivelor fondurilor de investiții, altele decât fondurile de piață monetară, dobânda de încasat/de plătit aferentă creditelor și depozitelor, acumulată și care nu a ajuns la scadență, se înregistrează la poziția „Alte active”/„Alte pasive”.

Valoarea titlurilor de natura datoriei deținute include creanța atașată. Indicatorii aferenți sectorului gospodăriile populației includ și sectorul instituții fără scop lucrativ în serviciul gospodăriilor populației.

Categoriile de instrumente care se regăsesc în activele și pasivele fondurilor de investiții, altele decât fondurile de piață monetară, precum și clasificarea contrapartidei acestora pe sectoare instituționale sunt armonizate complet cu metodologia Sistemului european de conturi naționale și regionale din Uniunea Europeană (SEC 2010).

9. Situația activelor și pasivelor bilanțiere ale instituțiilor financiare nebancale înscrise în Registrul general

Începând cu 31 martie 2008 și până la 31 decembrie 2014 (inclusiv), datele privind instituțiile financiare nebancale au fost raportate conform metodologiei stabilite prin Orientarea Băncii Centrale Europene nr. 23/2009 de modificare a Orientării BCE nr. 9/2007 privind statistica monetară și statistica privind instituțiile și piețele financiare. Această metodologie a fost implementată în cadrul titlului I, capitolul IV „Statistici privind activele și pasivele bilanțiere ale instituțiilor financiare nebancale”, din Regulamentul BNR nr. 31/2011 privind raportarea de date și informații statistice la Banca Națională a României, modificat și completat prin Regulamentul nr. 3/2013.

Începând cu perioada de referință 31 martie 2015, datele privind instituțiile financiare nebancale sunt raportate conform metodologiei stabilite prin Orientarea Băncii Centrale Europene nr. 15/2014 privind statistica monetară și statistica privind instituțiile și piețele financiare (reformare), cu modificările și completările ulterioare. Această metodologie a fost implementată în cadrul titlului I, capitolul IV „Statistici privind activele și pasivele bilanțiere ale instituțiilor financiare nebancale”, din Regulamentul BNR nr. 4/2014 privind raportarea de date și informații statistice la Banca Națională a României, cu modificările și completările ulterioare. Clasificarea activelor și pasivelor bilanțiere pe categorii de instrumente financiare și sectoare instituționale este structurată pe baza metodologiei Sistemului european de conturi naționale și regionale din Uniunea Europeană (SEC 2010).

Structura bilanțieră pe tipuri de instituții financiare nebancale este în conformitate cu activitățile de creditare reglementate prin Legea nr. 93/2009 privind instituțiile financiare nebancale și cu cele declarate în Registrul general.

Pe baza datelor transmise de către instituțiile financiare nebancale și conform necesităților de analiză, clasificarea creditelor este realizată pe sectoare instituționale (gospodăriile populației, societăți nefinanciare, alte sectoare și nerezidenți), pe tipuri de finanțare (consum, locuințe și alte scopuri), după scadența inițială (cu scadență până la 1 an, cu scadență mai mare de 1 an și până la 5 ani inclusiv și cu scadența mai mare de 5 ani) și pe monede (lei, euro și alte valute).

În statistica activelor și pasivelor bilanțiere ale instituțiilor financiare nebancale, dobânda de încasat/de plătit aferentă creditelor și depozitelor, acumulată și care nu a ajuns la scadență, se înregistrează la poziția „Alte active”/„Alte pasive”.

10. Ratele dobânzilor practicate de instituțiile de credit

Începând cu luna decembrie 2014, ratele dobânzilor aferente creditelor/depozitelor și ratele dobânzilor aferente contractelor noi de credit/depozit se determină potrivit prevederilor Regulamentului (UE) nr. 1072/2013 al Băncii Centrale Europene din 24 septembrie 2013 privind statisticile referitoare la ratele dobânzii practicate de instituțiile financiare monetare (reformare) (BCE/2013/34), implementat de BNR în cadrul titlului I, capitolul III din Regulamentul BNR nr. 4/2014 privind raportarea de date și informații statistice la Banca Națională a României, cu modificările și completările ulterioare, denumit în continuare Regulament.

Până în luna decembrie 2014, ratele dobânzilor aferente creditelor/depozitelor existente în sold și ratele dobânzilor aferente contractelor noi de credit/depozit au fost determinate potrivit prevederilor Regulamentului (CE) nr. 63/2002 al Băncii Centrale Europene din 20 decembrie 2001 privind statisticile referitoare la ratele dobânzilor practicate de instituțiile financiare monetare pentru depozitele constituite de gospodării și societățile nefinanciare și creditele acordate acestora (BCE/2001/18), modificat prin Regulamentul (CE) nr. 290/2009 al Băncii Centrale Europene din 31 martie 2009 (BCE/2009/7), implementat de BNR în cadrul titlului I, capitolul III din Regulamentul BNR nr. 31/2011 privind raportarea de date și informații statistice la Banca Națională a României, modificat și completat prin Regulamentul BNR nr. 3/2013.

Rata dobânzilor se calculează ca medie aritmetică a ratelor anualizate ale dobânzilor, ponderate cu soldul la sfârșitul lunii de referință al creditelor/depozitelor, respectiv valoarea contractelor noi de credit/depozit din luna de referință.

În baza de calcul a ratelor dobânzii aferente creditelor existente în sold la sfârșitul lunii de referință nu sunt incluse creditele neperformante și creditele destinate restructurării datoriei acordate la rate de dobândă sub condițiile pieței.

În baza de calcul a ratelor dobânzii aferente contractelor noi de credit nu sunt incluse creditele acordate pe descoperit de cont, creditele reînnoibile automat (*revolving*), creanțele aferente cardurilor de credit, creditele neperformante și creditele destinate restructurării datoriei, acordate la rate de dobândă sub condițiile pieței.

Soldul creditelor și depozitelor la sfârșitul lunii de referință, precum și volumul contractelor noi de credit/depozit încheiate în cursul lunii de referință nu includ dobânda de încasat/de plătit acumulată și care nu a ajuns la scadență.

Rata anualizată a dobânzii reprezintă rata dobânzii care este stabilită individual de comun acord de agentul raportor și de client pentru un depozit sau un credit, calculată în termeni anuali și exprimată în procente pe an.

Conform prevederilor Regulamentului, ratele dobânzilor se determină pentru sectoarele instituționale: societăți nefinanciare, gospodăriile populației și instituții fără scop lucrativ în serviciul gospodăriilor populației (indicatorii aferenți sectorului gospodăriilor populației includ și sectorul instituții fără scop lucrativ în serviciul gospodăriilor populației), pentru categoriile bilanțiere: credite (total), credite acordate pe descoperit de cont (*overdrafts*), credite reînnoibile automat (*revolving*), creanțe aferente cardurilor de credit (extinse și de oportunitate), credite pentru locuințe, credite pentru consum, credite pentru alte scopuri (care includ și creditele pentru dezvoltarea afacerilor acordate persoanelor fizice autorizate și asociațiilor familiale), depozite *overnight*, depozite rambursabile după notificare, depozite la termen și împrumuturi din operațiuni *repo*.

11. Indicatori de risc bancar

11.1. Principalii indicatori de prudențialitate

La 1 ianuarie 2014, prevederile Ordinului BNR nr. 13/2011 privind raportarea cerințelor minime de capital pentru instituțiile de credit au fost abrogate implicit, odată cu instituirea noului cadru normativ european CRD IV (Directiva 2013/36/UE și Regulamentul (UE) nr. 575/2013). Indicatorii publicați începând cu luna iunie 2014 au la bază informațiile transmise de bănci conform prevederilor Regulamentului de punere în aplicare (UE) nr. 680/2014 al Comisiei de stabilire a unor standarde tehnice de punere în aplicare cu privire la raportarea în scopuri de supraveghere a instituțiilor în conformitate cu Regulamentul (UE) nr. 575/2013 al Parlamentului European și al Consiliului. În acest sens, potrivit articolului 92 alineatul (2) al Regulamentului (UE) nr. 575/2013, instituțiile își calculează ratele capitalului după cum urmează: (a) rata fondurilor proprii de nivel 1 de bază reprezintă fondurile proprii de nivel 1 de bază ale instituției exprimate ca procent din valoarea totală a expunerii la risc; (b) rata fondurilor proprii de nivel 1 reprezintă fondurile proprii de nivel 1 ale instituției exprimate ca procent din valoarea totală a expunerii la risc; (c) rata fondurilor proprii totale (denumită anterior indicatorul de solvabilitate) reprezintă fondurile proprii ale instituției exprimate ca procent din valoarea totală a expunerii la risc.

Efectul de levier măsoară gradul în care băncile își finanțează activitatea din surse proprii și a fost determinat, potrivit definiției BNR până la finele lunii decembrie 2013, ca raport între fondurile proprii de nivel 1 și valoarea medie a activelor. Odată cu intrarea în vigoare a Regulamentului de punere în aplicare (UE) nr. 680/2014, indicatorul face parte din pachetul de raportare potrivit standardelor tehnice menționate și este raportat ca atare de instituțiile de credit. Astfel, instituțiile își calculează indicatorul efectului de levier în conformitate cu metodologia prevăzută de Regulamentul (UE) nr. 575/2013, prin împărțirea indicatorului de măsurare a capitalului (fonduri proprii de nivel 1) la indicatorul de măsurare a expunerii totale a instituției (suma valorilor expunerilor tuturor activelor și ale elementelor extrabilanțiere care nu au fost deduse la stabilirea indicatorului de măsurare a capitalului).

Începând cu ianuarie 2012, odată cu modificările aduse cadrului de reglementare, prin alinierea planului de conturi și a sistemului de raportare financiară și prudențială la noile reguli impuse de trecerea la IFRS, unii indicatori de evaluare a calității portofoliilor de credite determinați pe baza situațiilor financiare (care aveau la numărător poziția „creanțe restante și îndoielnice”) nu au mai putut fi calculați, fiind în consecință înlocuiți cu următorii indicatori: (i) creanțe depreciate ale clientelei nebancaire (valoare netă)/total portofoliu credite aferente clientelei nebancaire (valoare netă); (ii) creanțe depreciate ale clientelei nebancaire (valoare netă)/total active (valoare netă) și (iii) creanțe depreciate ale clientelei nebancaire (valoare netă)/total datorii.

Potrivit prevederilor Ordinului BNR nr. 27/2010 pentru aprobarea Reglementărilor contabile conforme cu Standardele Internaționale de Raportare Financiară aplicabile instituțiilor de credit, în vigoare începând cu 1 ianuarie 2012, cu modificările și completările ulterioare, principalele elemente care au condus la apariția indicatorilor menționați au fost:

- (a) gruparea diferită a posturilor de activ și de pasiv;
- (b) restructurarea conturilor de „creanțe restante” și „creanțe îndoielnice” conform cerințelor de prezentare IFRS și de raportare FINREP (sistem de raportare financiară în scopuri de supraveghere prudențială la nivel individual, stabilit prin Ordinul BNR nr. 3/2011). Astfel, în timp ce „creanțele restante” cuprindeau, potrivit reglementărilor contabile anterioare, doar sumele nerambursate la scadență, restul creditului fiind evidențiat în conturile curente,

în conformitate cu regulile IFRS se consideră restantă valoarea integrală a creditului de rambursat (principal, dobânzi, sume de amortizat). În cazul „creanțelor îndoielnice”, conținutul acestora viza numai creanțele trecute în litigiu, în timp ce potrivit IFRS a apărut noțiunea de „creanțe depreciate” reprezentând active pentru care există un indiciu obiectiv de depreciere (evenimente generatoare de pierderi, cum ar fi creșterea ratei șomajului în aria geografică a debitorilor, o scădere a prețurilor proprietăților imobiliare pentru ipotecă în domeniile relevante, date observabile care arată că există o scădere cuantificabilă în viitoarele fluxuri de trezorerie estimate) și în cadrul cărora se regăsesc inclusiv acele creanțe care nu înregistrează încă restanțe sau nu se află în litigiu;

- (c) introducerea obligatorie a metodei ratei efective a dobânzii în cazul aplicării IFRS (anterior fiind opțională, alături de metoda liniară) pentru eșalonarea sumelor aferente randamentului efectiv al unui instrument financiar, cu impact asupra valorii elementelor de activ;
- (d) introducerea unor conturi noi reprezentând „sume de amortizat”, pentru reflectarea acelor sume, altele decât dobânzile, care sunt avute în vedere la calculul ratei efective a dobânzii (de exemplu, comisioanele încasate);
- (e) repunerea în bilanț, în contextul trecerii la IFRS, a sumelor reprezentând „Creanțe scoase din activ urmărite în continuare” și „Debitori din penalități pretinse” înregistrate extrabilanțier (cu constituirea corespunzătoare a ajustărilor pentru pierderi din depreciere și păstrarea în bilanț până când respectivele active nu vor mai produce beneficii viitoare).

Rata creditelor neperformante reprezintă principalul indicator de evaluare a calității portofoliilor de credite.

În urma intrării în vigoare a standardului tehnic de raportare a expunerilor restructurate și neperformante emis de Autoritatea Bancară Europeană (ABE)¹, implementat în legislația națională în raportările FINREP la nivel individual, standard care armonizează definițiile aplicabile la nivelul Uniunii Europene, metodologia de calcul a „ratei creditelor neperformante” a fost revizuită în sensul corelării acesteia cu metodologia ABE.

Potrivit definiției ABE introduse la nivelul raportărilor financiare consolidate de Regulamentul de punere în aplicare (UE) nr. 227/2015 de modificare a Regulamentului (UE) nr. 680/2014 „expunerile neperformante sunt cele care îndeplinesc oricare din următoarele criterii:

- (a) sunt expuneri semnificative cu scadența depășită cu peste 90 de zile;
- (b) se consideră că, în lipsa executării garanției reale, este improbabil ca debitorul să își achite integral obligațiile din credite, indiferent de existența oricărei sume restante sau de numărul de zile de întârziere de plată”.

Odată cu implementarea, începând cu 1 ianuarie 2018, a noului standard contabil IFRS 9 și în conformitate cu prevederile Ordinului BNR nr. 9/2017, indicatorul „rata creditelor neperformante potrivit definiției ABE” se calculează ca raport între valoarea contabilă brută aferentă creditelor și avansurilor neperformante (formularul F18.00, liniile 70, 191 și 221, coloana 60) și totalul valorii contabile brute aferente creditelor și avansurilor (formularul F18.00, liniile 70, 191 și 221, coloana 10).

Referitor la lichiditate, băncile au obligația determinării indicatorului de lichiditate, calculat ca raport între lichiditatea efectivă și lichiditatea necesară, pe fiecare bandă de scadență (până la

¹ Regulamentul de punere în aplicare (UE) nr. 2015/227 al Comisiei din 9 ianuarie 2015 de modificare a Regulamentului de punere în aplicare (UE) nr. 680/2014 de stabilire a unor standarde tehnice de punere în aplicare cu privire la raportarea în scopuri de supraveghere a instituțiilor în conformitate cu Regulamentul (UE) nr. 575/2013 al Parlamentului European și al Consiliului.

1 lună, între 1 lună și 3 luni, între 3 și 6 luni, între 6 și 12 luni și peste 12 luni). Prevederile respective se găsesc în prezent în Regulamentul BNR nr. 25/2011 privind lichiditatea instituțiilor de credit (în vigoare din ianuarie 2012). Instituțiile de credit trebuie să mențină în permanență indicatorul de lichiditate, calculat pentru totalitatea operațiunilor în echivalent lei, cel puțin la nivelul 1 pentru benzile de scadență de până la 1 lună, între 1 lună și 3 luni, între 3 și 6 luni și între 6 și 12 luni. De asemenea, potrivit dispozițiilor din cadrul de reglementare european, instituțiile de credit calculează și raportează la Banca Națională a României indicatorul de acoperire a necesarului de lichiditate (*Liquidity Coverage Ratio* – LCR). Astfel, conform art. 4 din Regulamentul delegat (UE) 2015/61 al Comisiei de completare a Regulamentului (UE) nr. 575/2013 al Parlamentului European și al Consiliului în ceea ce privește cerința de acoperire a necesarului de lichiditate pentru instituțiile de credit, indicatorul menționat se calculează ca raport între rezerva de lichidități a unei instituții de credit și ieșirile sale nete de lichidități în decursul unei perioade de criză de 30 de zile calendaristice și se exprimă ca procent. Instituțiile de credit trebuie să mențină un indicator de acoperire a necesarului de lichiditate de cel puțin 100 la sută. Frecvența, formatul și instrucțiunile de raportare au fost stabilite prin Regulamentul de punere în aplicare (UE) nr. 680/2014 de stabilire a unor standarde tehnice de punere în aplicare cu privire la raportarea în scopuri de supraveghere a instituțiilor referitoare la cerința de acoperire a necesarului de lichiditate.

11.2. Informații de risc de credit

11.3. Credite acordate și angajamente asumate de instituțiile de credit

11.4. Credite acordate de instituțiile de credit

11.5. Restanțe mai mari de 30 de zile înregistrate de persoanele fizice

Restanțele mai mari de 30 de zile înregistrate de persoanele fizice sunt raportate de Biroul de Credit pe baza datelor furnizate de instituțiile de credit și de instituțiile financiare nebancale participante la Sistemul Biroului de Credit. În cadrul acestor raportări, suma restantă înregistrată de Biroul de Credit reprezintă valoarea datoriei restante (principal, dobândă și dobândă penalizatoare) aferente creditului respectiv, exprimată în valuta creditului.

11.6. Credite acordate și angajamente asumate de IFN + IEME + IP

11.7. Credite acordate de IFN + IEME + IP

Informația de risc de credit cuprinde datele de identificare a unui debitor, persoană fizică sau persoană juridică nebancaară, și operațiunile în lei și în valută prin care persoanele declarante se expun la risc față de acel debitor prin: a) acordarea de credite; b) asumarea de angajamente de către persoana declarantă în numele debitorului.

Informația de risc de credit se referă la expunerea fiecărei persoane declarante față de un debitor, expunere egală sau mai mare de 20 000 lei.

Forma de proprietate a beneficiarului de credite a fost stabilită conform Ordinului în vigoare al ministrului finanțelor publice pentru aprobarea Sistemului de raportare contabilă a operatorilor economici (Nomenclator forme de proprietate); tipul de credit acordat persoanelor fizice și juridice nebancale (tip de risc) este conform Reglementărilor contabile conforme cu standardele internaționale de raportare financiară, aplicabile instituțiilor de credit, și Reglementărilor contabile conforme cu directivele europene; moneda în care a fost acordat creditul, în conformitate cu normele internaționale în vigoare; activitatea beneficiarului de credite s-a stabilit conform Ordinului Președintelui Institutului Național de Statistică nr. 337/2007 privind actualizarea CAEN. Grupările răspund necesităților de analiză ale BNR.

În tabelele 11.2., 11.3., 11.4., 11.6. și 11.7. se regăsesc informații de risc de credit raportate la CRC. Lunar se actualizează seriile de date corespunzătoare ultimelor 84 de luni.

11.8. Situația instrumentelor de plată de debit refuzate

11.9. Situația titularilor de cont care au generat incidente de plată

În tabelele 11.8. și 11.9. se regăsesc informații privind instrumentele de plată refuzate înregistrate în baza de date a Centralei Incidentelor de Plăți, respectiv situația titularilor de cont care au generat incidente de plată cu securi, cambii și bilete la ordin.

În cazul numărului de titulari, valorile lunare reprezintă numărul de titulari de cont raportați în luna respectivă la Centrala Incidentelor de Plăți. Suma aritmetică a titularilor de cont din mai multe luni nu reprezintă numărul titularilor de cont raportați o singură dată la Centrala Incidentelor de Plăți, deoarece același titular de cont poate fi raportat cu incidente de plăți în mai multe luni.

12. Indicatori ai pieței monetare

12.1. Operațiuni interbancare

Conform Normei BNR nr. 14 din 1 noiembrie 2007 pentru modificarea și completarea Normei BNR nr. 4/1995 privind funcționarea pieței monetare interbancare, BUBID și BUBOR se modifică în ROBID și ROBOR: (i) ROBID – Rata dobânzii pentru operațiunile de atragere de fonduri; (ii) ROBOR – Rata dobânzii pentru operațiunile de plasare de fonduri.

13. Indicatori ai pieței valutare

13.1. Piața valutară interbancară

Volumul lunar al tranzacțiilor pe piața valutară interbancară se determină prin însumarea nivelurilor zilnice ale tranzacțiilor, nivelul zilnic reprezentând maximumul dintre volumul vânzărilor și cel al cumpărărilor.

Volumul mediu anual al tranzacțiilor valutare se determină ca medie aritmetică a volumului tranzacțiilor valutare lunare.

Cursul de schimb mediu lunar (EUR/RON și USD/RON) reprezintă media aritmetică simplă a cursurilor valutare zilnice calculate și publicate de Banca Națională a României în fiecare zi bancară, la orele 13:00, pe baza cotațiilor societăților bancare autorizate să efectueze operațiuni pe piața valutară. Cursul de schimb mediu anual (EUR/RON și USD/RON) se calculează ca medie aritmetică simplă a cursurilor medii lunare.

14. Indicatori ai pieței de capital

14.1. Bursa de Valori București – Piața reglementată

Indicele Bursei de Valori București, BET (*Bucharest Exchange Trading*) este primul indice oficial introdus la BVB și este calculat ca o medie ponderată (cu capitalizarea *free-float*-ului) a prețurilor titlurilor aflate în portofoliul indicelui. Numărul societăților incluse în coșul indicelui BET este variabil, cu un minim de 10 companii și un maxim de 15 companii.

În cazul BET, din societățile care pot intra în componența coșului sunt excluse societățile de investiții financiare. De asemenea, pentru a evita un impact semnificativ exercitat de evoluția unui număr mic de societăți asupra valorilor indicelui, ponderea unei societăți este limitată la maximum 20 la sută.

Indicele BET-FI este primul indice sectorial dezvoltat de BVB și a fost calculat inițial pentru cele 5 SIF înscrise la cota bursei, urmând să includă toate societățile de investiții financiare care vor fi listate ulterior. Metodologia de calcul este identică cu cea aplicată pentru calculul indicelui BET.

Indicii BET-XT și BET-NG au fost lansați la data de 1 iulie 2008, metodologiile de calcul fiind similare celor aplicate în cazul indicilor bursieri menționați anterior. Indicele BET-XT monitorizează evoluția celor mai lichide 25 de companii tranzacționate în segmentul de piață reglementată, inclusiv SIF-urile, ponderea maximă a unui simbol fiind stabilită la 15 la sută.

Indicele BET-NG este un indice sectorial și reflectă evoluția prețurilor acțiunilor companiilor tranzacționate pe piața reglementată BVB, al căror domeniu principal de activitate este asociat cu sectorul energetic și utilitățile aferente acestuia. Ponderea maximă a unui simbol în indice este de 30 la sută.

Indicele BET Plus, introdus din 23 iunie 2014, reflectă evoluția companiilor românești listate pe piața reglementată a BVB care îndeplinesc criteriile minime de selecție (referitoare la lichiditate și la valoarea acțiunilor aferente *free-float*-ului), cu excepția societăților de investiții financiare. Similar celorlalți indici dezvoltați de BVB, metodologia indicelui BET Plus ia în considerare tranzacțiile înregistrate în cadrul secțiunii de piață principală (*Regular*).

Indicele ROTX (*Romanian Traded Index*) reflectă, în timp real, mișcarea acțiunilor *blue chip* tranzacționate la BVB. Numărul acțiunilor ce sunt incluse în portofoliul indicelui ROTX nu este fix, criteriile principale de selecție fiind lichiditatea și capitalizarea bursieră. Calculat în lei, euro și dolari SUA și diseminat în timp real de Bursa de Valori din Viena (Wiener Börse AG), ROTX este proiectat ca un indice tranzacționabil, putând fi folosit ca activ suport pentru produse derivate și structurate.

15. Indicatori ai balanței de plăți și poziției investiționale internaționale a României

În anul 2019, statisticile sectorului extern aferente perioadei 2013-2018 au fost actualizate în contextul Politicii europene armonizate de revizuire a statisticilor macroeconomice, care stabilește regulile și principiile standard de revizuire a datelor statistice pentru statele membre ale UE. Scopul general al revizuirii *benchmark* este de a include în seriile statistice informații noi, îmbunătățite, sau de a li se asigura conformitatea cu noi standarde metodologice internaționale sau regulamente europene.

15.1. Balanța de plăți

Balanța de plăți reprezintă sinteza tranzacțiilor economice și financiare ale României cu restul lumii, pe o perioadă de timp determinată, referitoare la bunuri, servicii, venituri primare, transferuri fără contraprestație (donații, ajutoare și altele asemenea), precum și la creanțe și obligații financiare. Principalele componente ale balanței de plăți sunt: contul curent, contul de capital și contul financiar.

a) Cadrul legal național: (i) Legea nr. 312/2004 privind Statutul BNR – potrivit art. 9 alin. (2), Banca Națională a României are atribuția legală de a elabora balanța de plăți; (ii) Legea nr. 226/2009 a organizării și funcționării statisticii oficiale în România – art. 6 (3), art.6 (4) și art. 6 (5); (iii) Regulamentul BNR nr. 4/2014 privind raportarea de date și informații statistice la Banca Națională a României, cu modificările și completările ulterioare.

b) Cadrul legal internațional: (i) Regulamentul (CE) nr. 184/2005 al Parlamentului European și al Consiliului privind statisticile comunitare ale balanței de plăți, ale comerțului internațional cu servicii și ale investițiilor străine directe, cu modificările și completările ulterioare; (ii) Orientările BCE 23/2011 privind cerințele de raportare statistică ale Băncii Centrale Europene în domeniul statisticilor externe, cu modificările și completările ulterioare.

c) Standardul metodologic internațional pentru elaborarea balanței de plăți este asigurat de *Manualul FMI Balanța de plăți și poziția investițională internațională*, ediția a VI-a (BPM6). Pentru a asigura coerența între statisticile macroeconomice internaționale, manualul BPM6 a fost elaborat în concordanță cu actualizarea definiției OCDE *benchmark* a investițiilor străine directe (BD4-2008), precum și a Sistemului Conturilor Naționale (SCN 2008).

d) Surse de date: (i) cercetări statistice directe pe bază de eșantion sau exhaustive, cu frecvență trimestrială, privind Investițiile străine directe, Comerțul internațional cu servicii și Alte informații financiare în relația cu nerezidenții ; (ii) date colectate lunar de la instituțiile de credit, în baza Regulamentului BNR nr. 4/2014 privind raportarea de date și informații statistice la Banca Națională a României, cu modificările și completările ulterioare, privind tranzacțiile cu nerezidenții efectuate în nume și cont propriu; (iii) sistemul de colectare de date „titlu cu titlu” privind deținerile și emisiunile de titluri de valoare; (iv) statistica monetară; (v) statistica comerțului internațional cu bunuri; (vi) surse administrative; (vii) estimări lunare referitoare, în principal, la poziții din balanța de plăți pentru care datele sunt disponibile trimestrial.

e) Concepte și definiții

I. Contul curent reflectă furnizarea sau achiziționarea de resurse reale de către economia României către sau de la restul lumii, precum și tranzacții unilaterale, fără contraprestație economică.

Contul curent este subdivizat în: bunuri, servicii, venituri primare, venituri secundare.

Tranzacțiile înregistrate pe credit exprimă partea din produsul intern al economiei raportoare furnizat altor economii (export de bunuri și servicii), venituri din utilizarea factorilor de producție în procesul de producție desfășurat în străinătate (venituri din muncă și venituri din investiții), precum și primirea din străinătate a unor resurse reale sau financiare fără contraprestație economică.

Tranzacțiile înregistrate pe debit reflectă achiziția de bunuri și servicii din străinătate (import), venituri cuvenite nerezidenților pentru utilizarea de factori de producție aparținând acestora, acordarea de resurse reale sau financiare fără contraprestație economică nerezidenților.

I.1. Bunuri – reflectă tranzacții internaționale de export/import care implică schimbul de proprietate asupra bunului respectiv, spre deosebire de tranzacțiile de export/import reflectate în statistica comerțului internațional cu bunuri produsă de INS (care surprinde mișcarea fizică a bunurilor: „expedieri/introduceri”).

Se elimină din statistica comerțului cu bunuri valoarea bunurilor care trec frontiera, dar nu își schimbă proprietarul (bunuri pentru prelucrare, identificate după natura tranzacției), dar se adaugă valoarea netă a serviciilor de prelucrare (procesare), care se înregistrează la poziția „Servicii de prelucrare a bunurilor”.

I.1.1. Mărfuri generale – exportul și importul de bunuri care fac obiectul unui transfer de proprietate între rezidenți și nerezidenți și care trec frontiera țării. Datele sunt exprimate în valori FOB. Importurile FOB se calculează de BNR pe baza coeficientului de transformare CIF/FOB determinat de INS.

I.1.2. Merchanting – cumpărarea de bunuri de către rezidenți de la nerezidenți, urmată de revânzarea bunurilor respective către alți nerezidenți, fără ca bunurile să treacă frontiera țării. Achiziționarea de bunuri este înregistrată ca export negativ de bunuri. Vânzarea bunurilor este înregistrată ca export pozitiv de bunuri. Diferența între prețul de vânzare și prețul de cumpărare este evidențiată la poziția „Merchanting – export net de bunuri”. Tranzacțiile se înregistrează la valoarea de piață.

I.2. Servicii – reprezintă rezultatul activităților economice care modifică starea unor unități consumatoare (persoane fizice, persoane juridice sau bunuri economice) sau care facilitează schimbul de produse sau active financiare.

I.2.1. Servicii de prelucrare a bunurilor aflate în proprietatea terților – includ activități precum: procesarea, asamblarea, aplicarea etichetelor, împachetarea și altele asemenea, efectuate de companii care nu sunt proprietarele bunurilor pe care le prelucrează și reflectă valoarea netă a serviciilor de procesare (aceasta poate include costuri pentru achiziționarea de materiale de către prestatorul de servicii).

I.2.2. Servicii de întreținere și reparații – se referă la reparații ale bunurilor aparținând nerezidenților, efectuate de rezidenți sau reparații ale bunurilor aparținând rezidenților, efectuate de nerezidenți. Sunt incluse reparațiile navelor, aeronavelor și ale altor echipamente de transport. Nu sunt incluse reparații ale construcțiilor și reparații ale echipamentelor IT.

I.2.3. Servicii de transport – se referă la transportul persoanelor și bunurilor dintr-un loc în altul, precum și la serviciile auxiliare și de sprijin conexe. Sunt incluse serviciile poștale și de curierat și pot fi clasificate în funcție de: (i) mijlocul de transport și de (ii) obiectul transportului (pasageri, mărfuri, alte servicii auxiliare – încărcare, descărcare, depozitare etc.).

I.2.4. Turism/Călătorii – reprezintă contravaloarea serviciilor turistice prestate nerezidenților atât pe teritoriul României, cât și în afara acestuia, respectiv contravaloarea serviciilor turistice prestate cetățenilor români în afara teritoriului României; este inclus și turismul de afaceri (cursuri, întâlniri de afaceri, conferințe, evenimente etc.). Sunt considerate servicii turistice: serviciile de cazare, serviciile de servire a mesei, serviciile de transport local, serviciile de turism cultural, divertisment, organizarea de excursii, bunurile și serviciile achiziționate de turiști/călători pe perioada sejurului (ex. suveniruri, servicii de furnizare internet la hotel etc.), serviciile medicale și serviciile educaționale care presupun deplasarea clienților (pacienți, cursanți) din țara de origine în țara în care sunt prestate serviciile.

I.2.5. Servicii de construcții – cuprind valoarea totală a lucrărilor de construcții realizate pe o perioadă mai scurtă de 1 an. Se înregistrează pe bază brută crearea, renovarea, repararea sau extinderea clădirilor, amenajărilor de natură tehnică sau a altor categorii (inclusiv drumuri, poduri, baraje etc.).

I.2.6. Servicii de asigurări și ale fondurilor de pensii – cuprind servicii de asigurări directe, servicii de reasigurare și servicii de asigurări auxiliare, servicii furnizate de fondurile de pensii. Sunt evaluate prin comisioanele incluse în totalul primelor și nu prin valoarea totală a primelor.

I.2.7. Servicii financiare – includ serviciile furnizate de intermediarii financiari, cu excepția serviciilor de asigurare și ale fondurilor de pensii. Cuprind atât servicii financiare explicit facturate, cât și servicii de intermediere financiară măsurate indirect (FISIM).

I.2.8. Taxe pentru utilizarea proprietății intelectuale – includ taxele pentru utilizarea drepturilor de proprietate rezultate din cercetare-dezvoltare sau activități de marketing (brevete, mărci, procese industriale, inclusiv secrete comerciale și francize), precum și taxele pentru licențe de reproducere sau distribuție a proprietății intelectuale sau drepturi conexe.

I.2.9. Serviciile de telecomunicații, informatice și informaționale

Serviciile de telecomunicații se referă la transmiterea de sunete, imagini sau alte informații, prin telefon, telex, telegrame, cablu, radio, televiziune, satelit, poștă electronică, fax etc., precum și

serviciile de rețea, teleconferință și de suport tehnic. Sunt incluse, de asemenea, serviciile de telecomunicații mobile, de furnizare de servicii pentru nodurile de comunicații prin internet și de acces *online*, inclusiv furnizarea de acces la internet.

Serviciile informatice cuprind serviciile destinate componentelor *hardware* și/sau *software* și serviciile de prelucrare a datelor. Sunt incluse și serviciile de consultanță pentru *hardware* și *software* și cele de instalare; serviciile de întreținere și reparare ale computerelor și ale echipamentelor periferice; serviciile de recuperare în caz de dezastru, furnizarea de consultanță și asistență privind gestionarea resurselor informatice; analiza, proiectarea și programarea de sisteme „la cheie” (inclusiv dezvoltarea și proiectarea de pagini de internet) și furnizarea de consultanță tehnică pentru programe de calculator (*software*); licențe pentru utilizarea programelor de calculator nepersonalizate; dezvoltarea, producerea, furnizarea și elaborarea documentației pentru programele de calculator personalizate, inclusiv de sisteme de operare realizate la comandă pentru utilizatori specifici; întreținerea sistemelor și alte servicii auxiliare, precum formarea în cadrul activităților de consultanță; serviciile de prelucrare a datelor, cum ar fi introducerea, sortarea și prelucrarea datelor în sistem *time-sharing*; serviciile de găzduire a paginilor de internet (respectiv furnizarea de spațiu pe un server pentru găzduirea paginilor de internet ale clienților); gestionarea echipamentelor informatice.

Serviciile informaționale cuprind serviciile prestate de agențiile de știri, precum și alte servicii informaționale: serviciile privind bazele de date (proiectarea bazelor de date, stocarea și difuzarea datelor și a bazelor de date, inclusiv directoare și liste de distribuire), atât *online*, cât și pe suport magnetic, optic sau imprimat, precum și portalurile de căutare pe internet. De asemenea, includ abonamentele directe individuale la ziare și periodice, primite prin poștă, transmitere electronică sau prin alte mijloace; alte servicii de furnizare de conținut online și servicii ale bibliotecilor și arhivelor. Conținutul descărcat care nu este *software* (inclus în Servicii informatice) sau audio și video (inclus în Servicii audiovizuale și conexe) este inclus în servicii informaționale.

I.2.10. Alte servicii pentru afaceri – includ servicii de cercetare-dezvoltare, servicii de consultanță profesională și managerială, servicii tehnice, servicii comerciale și alte servicii destinate întreprinderilor.

I.3. Venituri primare – reprezintă veniturile cuvenite pentru contribuția la procesul de producție sau pentru furnizarea de active financiare sau din cesionarea resurselor naturale, în relația rezident-nerezident.

I.3.1. Remunerarea salariaților – reprezintă veniturile obținute din activitățile prestate pe baza unui angajament de muncă (un raport de tip angajat-angajator), cu durată mai mică de 1 an.

I.3.2. Venituri din investiții – sunt obținute din furnizarea/utilizarea de active financiare în relația rezident-nerezident. Veniturile din investiții includ veniturile din participații la capital (dividende, profit reinvestit) și din creanțe (dobânzi). În bilanța de plăți, veniturile din investiții sunt clasificate după tipul investiției: venituri din investiții directe, venituri din investiții de portofoliu, venituri din alte investiții și venituri din active de rezervă. Pentru definițiile tipului de investiție, a se vedea contul financiar.

I.3.3. Alte venituri primare – sunt clasificate în funcție de sectorul instituțional al economiei raportoare (administrația publică sau alte sectoare) și includ impozitele pe producție și importuri și subvențiile pe producție și pe produs. Fondurile europene nerambursabile

primite sub formă de subvenții (Fondul European de Garantare Agricolă) se înregistrează la componenta Alte venituri primare ale administrației publice.

I.4. Venituri secundare – prezintă transferurile curente dintre rezidenți și nerezidenți.

Un transfer este o tranzacție unilaterală ce corespunde furnizării unui bun, serviciu, activ financiar sau alt activ, atunci când nu există o contraprestație economică corespunzătoare. La componenta transferuri curente sunt clasificate toate transferurile care nu sunt considerate transferuri de capital.

Transferurile curente sunt clasificate în funcție de sectorul instituțional care efectuează sau primește transferul: administrația publică sau alte sectoare.

Transferurile curente ale administrației publice cuprind impozite pe venit, avere etc., contribuții sociale, beneficii sociale, cooperare internațională curentă, transferuri curente diverse și contribuția la bugetul UE (calculate pe baza TVA și VNB). Includ fondurile europene nerambursabile utilizate pentru cheltuieli curente: Fondul Social European, parțial Fondul European Agricol pentru Dezvoltare Rurală.

Transferurile curente ale altor sectoare includ impozite pe venit, avere etc., contribuții sociale, prestații sociale, prime nete de asigurare, despăgubiri din asigurări, transferuri curente diverse (transferuri personale între gospodăriile populației rezidente și nerezidente din care fac parte și remiterile lucrătorilor).

II. Contul de capital acoperă achiziționarea/vânzarea de active nefinanciare neproduse și transferurile de capital.

II.1. Achiziționarea/vânzarea de active nefinanciare neproduse

Activele nefinanciare neproduse constau în: resurse naturale, contracte, închirieri și licențe și active comerciale (mărci) și fondul de comerț. La această componentă a contului de capital se înregistrează numai achiziționarea sau vânzarea de astfel de active, nu și utilizarea lor.

II.2. Transferuri de capital – constau în transferuri de proprietate asupra activelor fixe, transferuri de fonduri legate sau condiționate de achiziționarea sau cedarea de active fixe și anularea, fără compensare acordată în schimb, a pasivelor de către creditorii. Transferurile de capital se pot efectua în numerar sau în natură (cum ar fi iertarea de datorie). Distincția între transferurile curente și transferurile de capital este reprezentată, în practică, de utilizarea transferului de către țara destinatară.

Transferurile de capital includ: (i) impozite pe capital; (ii) transferuri de capital pentru investiții și (iii) alte transferuri de capital și sunt clasificate în funcție de sectorul instituțional inițiator sau destinatar al transferului în economia raportoare: administrația publică sau alte sectoare. Transferurile de capital ale administrației publice includ fondurile europene nerambursabile utilizate pentru formarea de capital fix: Fondul European de Dezvoltare Regională, Fondul de Coeziune, parțial Fondul European Agricol pentru Dezvoltare Rurală.

III. Contul financiar înregistrează tranzacții nete care implică active și pasive financiare între rezidenți și nerezidenți. Achiziția netă de active financiare reprezintă diferența dintre achiziția de active și reducerea de active, iar acumularea netă de pasive se determină ca diferență între acumularea de pasive și reducerea de pasive.

În funcție de categoria funcțională, tranzacțiile financiare sunt clasificate ca: (i) investiții directe; (ii) investiții de portofoliu; (iii) derivate financiare; (iv) alte investiții și (v) active de rezervă.

III.1. Investițiile directe presupun o relație investițională de durată între o entitate rezidentă și o entitate nerezidentă; de regulă, implică exercitarea de către investitor a unei influențe manageriale semnificative în întreprinderea în care a investit.

Componentele investițiilor directe sunt: **participațiile la capital**, respectiv capitalul social vărsat și rezervele ce revin unui investitor nerezident care deține cel puțin 10 la sută din capitalul social subscris al unei întreprinderi rezidente, **profitul reinvestit** de către acesta, precum și **instrumentele de natura datoriei** (ex. credite) dintre acest investitor sau grupul din care face parte acesta și întreprinderea în care a investit.

III.2. Investițiile de portofoliu includ tranzacțiile care implică titluri de creanță sau titluri de valoare de tip participație, altele decât cele incluse în investițiile directe sau activele de rezervă. Investițiile de portofoliu includ titluri de valoare de tip **participație la capital, acțiuni ale fondurilor de investiții și instrumente de natura datoriei**, cu excepția cazului în care sunt clasificate fie ca investiții directe, fie ca active de rezervă.

III.3. Derivate financiare

Un contract financiar derivat este un instrument financiar aferent unui alt instrument sau unui indicator financiar specific sau unei mărfi de bază specifice care permite tranzacționarea în mod autonom pe piețele financiare a unor riscuri financiare specifice (precum riscul ratei dobânzii, riscul valutar, riscul variației valorii participațiilor și prețului mărfurilor de bază, riscul de credit etc.). Această categorie este identificată separat de alte categorii deoarece se referă la transferul riscului nu la furnizarea de fonduri sau alte resurse. Spre deosebire de alte categorii funcționale, la instrumentele financiare derivate nu se acumulează venituri primare.

Întrucât în cazul tranzacțiilor cu derivate financiare distincția între active și pasive este dificil de realizat, la nivel european a fost stabilită o convenție prin care toate tranzacțiile cu astfel de instrumente sunt alocate în bilanța de plăți în cadrul achizițiilor nete de active.

III.4. Alte investiții reprezintă o componentă ce include tranzacții, altele decât cele incluse la investiții directe, investiții de portofoliu, derivate financiare sau active de rezervă.

III.4.1. Participații la capital, altele decât cele de natura investiției directe și de portofoliu – reflectă participarea la capitalul anumitor organizații internaționale, precum și participațiile sub 10 la sută la capitalul social al cvasisocietăților.

III.4.2. Numerar și depozite – include numerarul în circulație și depozitele. Depozitele sunt contracte standardizate, nenegociabile, oferite în general de societăți care acceptă depozite, permițând plasarea și retragerea ulterioară a unei sume de bani de către creditor.

III.4.3. Împrumuturi – cuprinde toate împrumuturile, inclusiv împrumuturile ipotecare, leasingurile financiare și operațiunile de tip report. Toate operațiunile de tip *repo* sunt considerate drept împrumuturi colaterale și nu achiziții/vânzări simple de titluri de valoare și se înregistrează la „Alte investiții”.

III.4.4 Sisteme de asigurări, de pensii și scheme de garanții standardizate – cuprind creanțe și angajamente externe aferente instrumentelor financiare precum provizioane tehnice de asigurări generale, drepturi asupra asigurărilor de viață și a rentelor, drepturi de pensii, drepturi ale fondurilor de pensii asupra administratorilor fondurilor de pensii, drepturi la prestații, altele decât pensiile, precum și provizioanele pentru executarea garanțiilor standardizate;

III.4.5. Credite comerciale și avansuri – reprezintă creanțe financiare rezultate din acordarea directă de credite de către furnizorii de bunuri și servicii clienților acestora și plăți în avans pentru activitatea în curs sau care urmează a fi realizată. Creditele comerciale și avansurile apar atunci când plata bunurilor sau serviciilor nu este efectuată în același timp cu transferul dreptului de proprietate asupra unui bun sau cu prestarea unui serviciu.

III.4.6 Alte creanțe / angajamente externe - cuprind creanțele/angajamentele financiare, altele decât împrumuturile financiare și creditele comerciale, ce apar datorită existenței unui decalaj de timp între momentul în care apare o creanță sau o obligație de a efectua o plată și momentul efectiv al încasării/plății respective. Sunt incluse creanțele/datoriile aferente impozitelor, salariilor, dividendelor și contribuțiilor sociale care s-au acumulat, dar încă nu au fost încasate/plătite.

III.4.7. Alocări de drepturi speciale de trageră (DST) – este o componentă ce prezintă un pasiv al beneficiarului în raport cu Fondul Monetar Internațional, având o intrare corespunzătoare la „Active de rezervă”.

III.5. Activele de rezervă – reprezintă acele active externe care sunt disponibile imediat pentru autoritatea monetară și controlate de aceasta pentru acoperirea necesităților de finanțare a balanței de plăți, pentru intervenția pe piețele valutare pentru gestionarea cursului de schimb și în alte scopuri conexe (precum menținerea încrederii în monedă și în economie sau ca bază pentru creditele externe). Activele de rezervă trebuie să fie active exprimate în monedă străină, să reprezinte creanțe față de nerezidenți și să existe efectiv.

Rezidenți

- persoane fizice – cetățeni români, cetățeni străini și apatrizi, cu domiciliul în România atestat cu documente de identitate emise conform legii;
- persoane juridice și orice alte entități cu sediul în România, precum și persoane fizice, cetățeni români, cetățeni străini și apatrizi cu domiciliul în România, care sunt autorizate și/sau înregistrate să desfășoare activități economice pe teritoriul României, în mod independent, în condițiile prevăzute de reglementările legale în vigoare;
- sucursale, agenții, reprezentanțe, birouri aparținând persoanelor juridice străine sau altor entități străine, înregistrate și/sau autorizate să funcționeze în România;
- ambasade, consulate și alte reprezentanțe și misiuni permanente ale României în străinătate.

Nerezidenți

- persoane fizice – cetățeni străini, cetățeni români și apatrizi, cu domiciliul în străinătate atestat cu documente de identitate emise conform legii;
- persoane juridice și orice alte entități cu sediul în străinătate, precum și persoane fizice, cetățeni străini, cetățeni români și apatrizi cu domiciliul în străinătate, care sunt autorizate și/sau înregistrate să desfășoare activități economice în străinătate, în mod independent, în condițiile prevăzute de reglementările legale în vigoare;

- sucursale, agenții, reprezentanțe, birouri și orice alte entități ale persoanelor juridice române sau altor entități române, înregistrate și/sau autorizate să funcționeze în străinătate;
- ambasade, consulate și alte reprezentanțe și misiuni permanente ale altor state în România, precum și organizații internaționale sau reprezentanțe ale unor astfel de organizații care funcționează în România.

15.2. Comerțul internațional cu servicii

Datele statistice privind exportul și importul de servicii sunt compilate conform metodologiei BPM6 și sunt prezentate pe tipuri de servicii conform clasificării EBOPS (Clasificarea extinsă a componentei „Servicii” din Balanța de plăți).

15.3. Investiții directe – principiul direcțional

Diferența între prezentarea investițiilor directe pe principiul active/pasive (așa cum se regăsesc în componentele standard ale balanței de plăți) și prezentarea acestora pe principiul direcțional, constă în faptul că pe principiul direcțional se urmărește relația investițională între investitorul direct și compania investiție străină directă (creanțele acestor companii asupra investitorilor nerezidenți sunt înregistrate ca scăderi/retrageri de investiții străine directe).

Datele statistice privind investițiile directe pe principiul direcțional sunt compilate conform metodologiei BPM6.

15.4. Datoria externă pe termen lung

Datoria externă brută este alcătuită din soldul pasivelor reale, actuale și necondiționate ce presupun plăți viitoare de rate de capital și/sau de dobânzi, datorate de rezidenții unei economii față de nerezidenți (conform definiției din *External Debt Statistics: Guide for Compilers and Users*). Compilarea datelor statistice privind datoria externă brută se realizează în conformitate cu metodologia FMI și UE (*Balance of Payments Manual – BPM6; Manual on Government Deficit and Debt Implementation of ESA 2010, 2014 Edition*).

Datoria externă include următoarele instrumente financiare de natura pasivelor: numerar și depozite, împrumuturi, titluri de valoare de natura datoriei, credite comerciale și avansuri primite, pasive rezultate din sisteme de asigurări, de pensii și scheme de garanții standardizate, alocări de DST de la FMI și alte angajamente (conform manualului FMI, *External Debt Statistics: Guide for Compilers and Users*, 2014).

Datoria publică externă este înregistrată, monitorizată și administrată de către Ministerul Finanțelor Publice (Legea nr. 109/2008 pentru aprobarea OUG nr. 64/2007 privind datoria publică). Operațiunile valutare de capital de natura datoriei externe private pe termen lung (TL) se notifică la BNR conform prevederilor Regulamentului nr. 4/2014 privind raportarea de date și informații statistice la Banca Națională a României, cu modificările și completările ulterioare.

15.6. Poziția investițională internațională

Compilarea datelor statistice privind poziția investițională internațională se realizează în conformitate cu metodologia FMI și UE (*Balance of Payments Manual – BPM6*).

Poziția investițională internațională a României reprezintă stocurile de active și pasive financiare externe (între rezidenți și nerezidenți) la un moment dat. Stocurile la sfârșitul unei perioade se calculează pe baza stocurilor de la începutul perioadei și a informațiilor despre fluxul tranzacțiilor financiare (care fac obiectul contului financiar al balanței de plăți), luându-se în considerare

modificările cursurilor de schimb, ale prețurilor internaționale și alte ajustări financiare din intervalul de timp analizat.

Structura poziției investiționale internaționale reflectă principalele categorii funcționale: investiții directe, investiții de portofoliu, derivate financiare, alte investiții și active de rezervă. Acestea sunt alcătuite din instrumente financiare de tipul: participații la capital, instrumente de natura datoriei, derivate financiare, alte participații, numerar și depozite, împrumuturi, credite comerciale, scheme de pensii și asigurări, alte active/pasive, drepturi speciale de tragere (DST), aur și alte active de rezervă. Instrumentele financiare conțin și informația referitoare la maturitatea acestora.

Datele privind poziția investițională internațională sunt compilate trimestrial și revizuite în martie/septembrie ale fiecărui an pentru perioada de referință anterioară.

