

BANCA  
NAȚIONALĂ  
A ROMÂNIEI

# Buletin lunar februarie 2020

Anul XXVIII, nr. 316

BULETIN LUNAR  
Februarie 2020

## **NOTE**

Datele statistice utilizate sunt cele disponibile la data de 24 aprilie 2020.

Unele dintre aceste date au caracter provizoriu, urmând a fi revizuite în publicațiile ulterioare.

Sursa datelor statistice utilizate la realizarea graficelor și a tabelelor a fost indicată numai atunci când acestea au fost furnizate de alte instituții.

Toate drepturile rezervate.

Reproducerea informațiilor este permisă numai în scopuri educative și necomerciale și numai cu indicarea sursei.

Banca Națională a României,  
Str. Lipscani nr. 25, cod 030031, București  
tel. 021/312 43 75; fax 021/314 97 52

[www.bnr.ro](http://www.bnr.ro)

ISSN 1584-0840

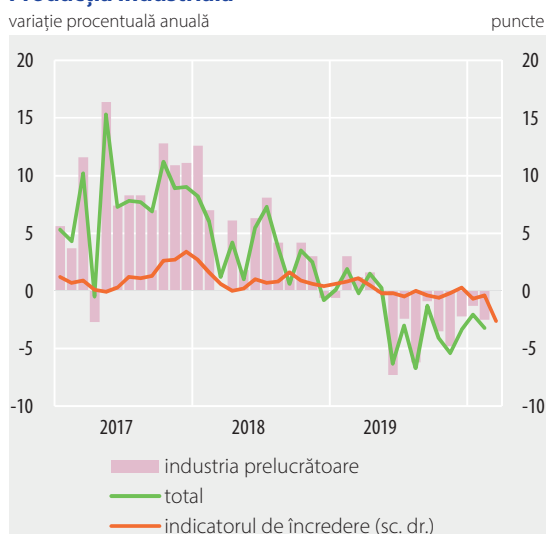
# Cuprins

Sinteza principalelor evoluții economice și de politică monetară în luna februarie 2020	5
<hr/>	
Economia reală	5
Politica monetară	8
Index legislativ	11
<hr/>	
Principalele acte normative cu caracter economic general și din domeniul financiar-bancar emise în luna februarie 2020	11
Principalele reglementări emise de BNR în luna februarie 2020	11
Lista materialelor publicate în buletinele lunare ale Băncii Naționale a României	12
<hr/>	
Secțiune Statistică	15
<hr/>	

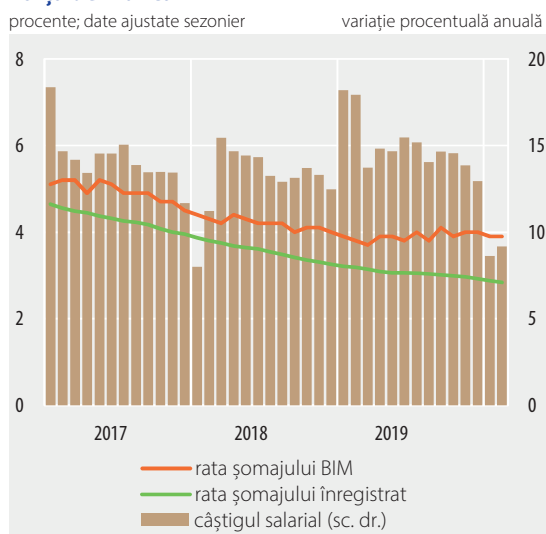


# Sinteza principalelor evoluții economice și de politică monetară în luna februarie 2020

## Producția industrială



## Forța de muncă



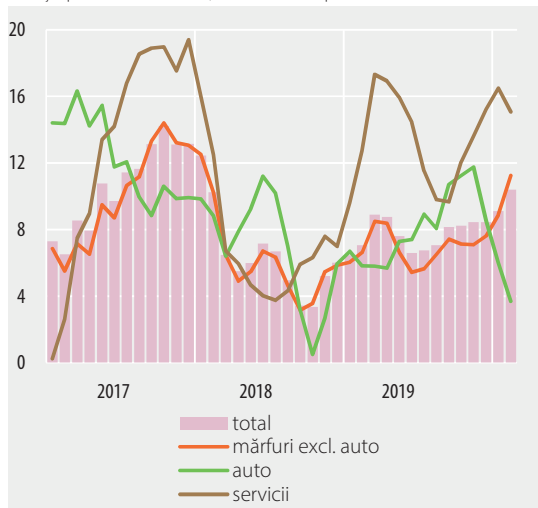
## Economia reală

În luna februarie 2020 tendința de atenuare a declinului activității industriale observată recent s-a întrerupt, volumul producției diminuându-se în termeni anuali cu 3,2 la sută (față de -2,1 la sută în prima lună a anului). Evoluția nefavorabilă s-a regăsit atât la nivelul sectorului prelucrător, cât mai ales al celui energetic, care, pe lângă impactul măsurilor de restrângere a segmentelor poluante (sub forma costurilor suplimentare asociate certificatelor pentru emisiile de carbon), a resimțit și efectul opririi, inclusiv ca urmare a unor avarii, a unor grupuri energetice în această perioadă. Industria manufacturieră a consemnat o adâncire în teritoriul negativ a ratei anuale, până la -2,5 la sută, factorul determinant rămânând trenarea cererii externe, marcată și de extinderea rapidă a pandemiei COVID-19. Astfel, indicii anuali ai producției au continuat să înregistreze valori subunitare în ramuri precum auto, mașini și utilaje, metalurgie, industrie ușoară, chiar în scădere în unele cazuri, un declin fiind înregistrat de această dată și în industria de prelucrare a hidrocarburilor (în condițiile în care activitatea de transport internațional resimte influența noului tip de coronavirus). S-au remarcat însă și ramuri cu dinamici anuale pozitive, în ușoară accelerare, precum industria alimentară, cea chimică (profitând inclusiv de condițiile favorabile ale scăderii prețurilor gazelor naturale) sau cea a altor mijloace de transport (ramură care este însă caracterizată de o volatilitate ridicată). De asemenea, chiar dacă dinamica anuală rămâne negativă, o îmbunătățire relativă consemnează și industria mobilei, în contextul unor investiții în noi capacități de producție. Pentru perioada martie-mai, perspectiva sectorului prelucrător s-a deteriorat, nivelul indicatorului de încredere calculat de DG ECFIN coborând la -2,6 puncte, în condițiile în care extinderea pandemiei COVID-19 a generat suspendarea sau restrângerea activităților în cele mai multe domenii.

Oferta disponibilă de forță de muncă a rămas și în februarie la valori reduse (3,9 la sută rata șomajului BIM

### Comerț interior și servicii

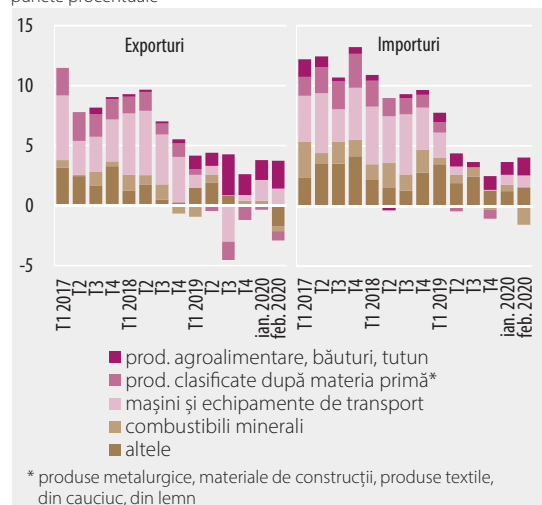
variație procentuală anuală; medie mobilă pe 3 luni



Sursa: INS, calcule BNR

### Comerțul internațional cu bunuri

contribuții la rata anuală de creștere (în termeni valorici); puncte procentuale



Sursa: INS, Eurostat – ComExt, calcule BNR

și 2,8 la sută rata ANOFM, date ajustate sezonier), în timp ce rata locurilor de muncă vacante și-a păstrat tendința de ușoară ajustare descendentă din ultimul trimestru al anului anterior. Dinamica anuală a câștigului salarial mediu net pe economie a continuat să înregistreze un nivel consistent (9,2 la sută), în ușoară accelerare comparativ cu intervalul anterior, reflectând dificultățile companiilor în atragerea candidaților (indicatorul de necorelare a pregătirii forței de muncă cu cerințele angajatorilor plasându-se în trimestrul IV la nivelul maxim istoric). Începând cu luna următoare, vom asista însă la o schimbare radicală a peisajului, măsurile luate pentru încetinirea răspândirii COVID-19 afectând atât traiectoria veniturilor, cât și pe cea a numărului de angajați.

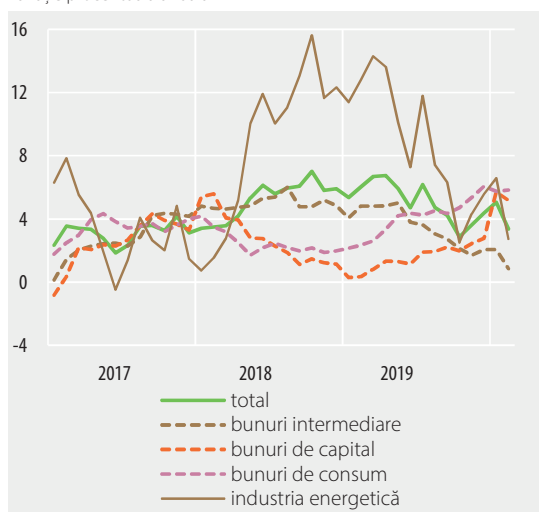
Volumul cifrei de afaceri din comerț și servicii a înregistrat în perioada analizată o nouă accelerare de ritm (cu 1 punct procentual, depășind astfel 11 la sută în termeni anuali), în condițiile în care veniturile populației și-au păstrat avansul alert, iar apetitul de consum a rămas robust. Tendința a fost imprimată de comerțul cu bunuri de uz curent, respectiv produse alimentare și farmaceutice. În schimb, în cazul grupeii durabilelor, dinamica anuală a consemnat o temperare, atât pe seama cumpărărilor de bunuri pentru dotarea locuinței, cât și a comerțului auto. Pe acest ultim segment, vânzările slabe<sup>1</sup> indică o anumită reducere a preferinței consumatorilor pentru achiziția de autovehicule noi comparativ cu anul precedent, când s-a înregistrat maximul perioadei postcriză din acest punct de vedere. În ceea ce privește încasările din serviciile prestate populației, a avut loc o decelerare a ritmului anual (până la 10,1 la sută), atribuită în principal activităților turistice, odată cu extinderea alertei asupra epidemiei COVID-19 la nivel european, spre finalul lunii.

Pe fondul unei evoluții modeste a cererii externe, exporturile au avansat în luna februarie cu numai 0,8 la sută în termeni anuali (conform datelor preliminare publicate de INS), majoritatea categoriilor de bunuri consemnând creșteri de mică amplitudine sau chiar ritmuri negative. Dinamica importurilor a continuat să o devanseze pe cea a exporturilor (2,4 la sută în termeni anuali), intensificări de ritm fiind vizibile în cazul achizițiilor de bunuri de consum, ca urmare a cererii

<sup>1</sup> În perioada februarie-martie 2020 înmatriculările de autovehicule noi s-au redus în termeni anuali cu aproape 30 la sută, potrivit datelor DRPCIV.

### Prețurile producției industriale pentru piața internă

variație procentuală anuală

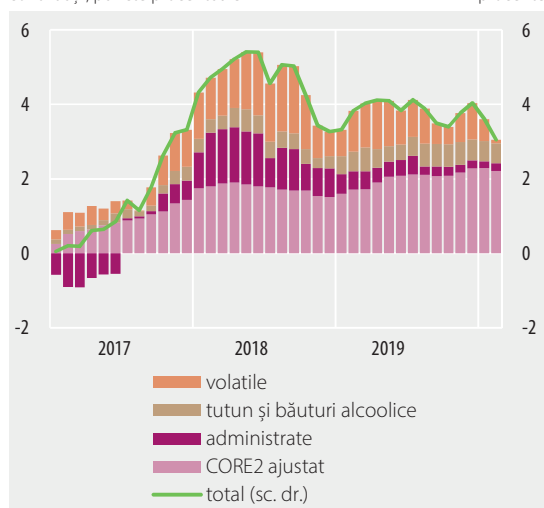


Sursa: INS, Eurostat

### Rata anuală a inflației

contribuții; puncte procentuale

procente



Sursa: INS, calcule BNR

mai robuste pe acest segment, precum și în cazul unor bunuri intermediare (în special produse chimice), în timp ce importurile de combustibili s-au temperat (evoluție atribuită în bună măsură reducerii prețurilor). Deficitul comercial<sup>2</sup> în luna februarie a avut o valoare de 1 323 milioane euro, superioară cu peste 13 la sută celei din aceeași lună a anului anterior.

Rata anuală de creștere a prețurilor producției industriale pentru piața internă s-a atenuat în luna februarie, până la 3,4 la sută (-1,6 puncte procentuale față de luna precedentă). Evoluția a reflectat în principal traiectoria cotațiilor barilului de petrol și metalelor în luna analizată. Ajustarea consemnată de acestea a avut la bază îngrijorările cu privire la evoluția activității la nivel mondial, alimentate de întreruperea producției industriale din China, extinsă ulterior și în unele sectoare industriale din Europa și SUA, odată cu izbucnirea pandemiei COVID-19. Decelerările de ritm au fost cvasigeneralizate, cea mai amplă fiind înregistrată de bunurile energetice. Excepție au făcut bunurile de consum, unde variația anuală a prețurilor a rămas ridicată, peste nivelul indicelui agregat (5,8 la sută, +0,1 puncte procentuale), cu aportul semnificativ al sectorului alimentar (rată anuală de peste 7 la sută în ultimele trei luni), unde au fost resimțite în continuare presiuni pe segmentul cărnii de porc.

Rata anuală a inflației IPC a încetinit în februarie 2020, până la 3,05 la sută, valoare inferioară cu 0,6 puncte procentuale celei din luna anterioară, temperarea fiind indusă de grupa produselor cu prețuri volatile. La nivelul acestei categorii s-a înregistrat o ieftinire a combustibililor, determinată de scăderea cotației țițeiului, precum și o reducere a ritmului anual de creștere a prețurilor legumelor, pe fondul unui efect de bază favorabil asociat scumpirii accelerate a acestora în perioada similară a anului anterior. Rata anuală a inflației de bază CORE2 ajustat a consemnat, de asemenea, o atenuare, până la 3,65 la sută (-0,1 puncte procentuale), ca urmare a manifestării unor efecte de bază favorabile pe segmentul serviciilor de telefonie.

<sup>2</sup> Calculat conform metodologiei BPM6.



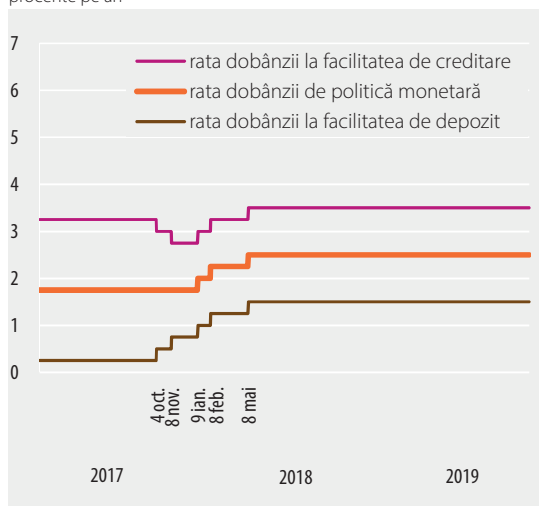
## Politica monetară

În ședința din 7 februarie 2020, Consiliul de administrație al BNR a decis menținerea nemodificată a ratei dobânzii de politică monetară – la nivelul de 2,50 la sută –, precum și a ratelor dobânzilor aferente facilității de depozit și celei de creditare (la 1,50 la sută, respectiv 3,50 la sută), concomitent cu păstrarea controlului strict asupra lichidității de pe piața monetară. Totodată, s-a decis păstrarea nivelului de 8 la sută al ratei RMO aplicabile pasivelor în lei ale instituțiilor de credit, în timp ce rata RMO aferentă pasivelor în valută a fost redusă la 6 la sută, de la 8 la sută<sup>3</sup>.

Prelungirea statu-quo-ului ratei dobânzii de politică monetară a fost decisă în condițiile în care rata anuală a inflației a continuat să crească în decembrie 2019<sup>4</sup>, urcând deasupra intervalului țintei ceva mai mult decât s-a anticipat, iar, conform noii prognoze macroeconomice pe termen mediu, aceasta era așteptată să se reducă semnificativ în primele luni din 2020, dar să se reinscrie în semestrul II pe o traiectorie lent crescătoare, ce rămânea în jumătatea superioară a intervalului țintei până la finele orizontului proiecției<sup>5</sup>. Probabila corecție descendentă a inflației din prima parte a anului curent era atribuibilă integral acțiunii factorilor pe partea ofertei<sup>6</sup>, în timp ce din partea factorilor fundamentali se anticipau presiuni inflaționiste ceva mai mari decât cele așteptate anterior și cvasiconstante pe întregul orizont de prognoză, date fiind previziunile privind poziția ciclică a economiei, costurile salariale, precum și dinamica prețurilor importurilor, reflectând inclusiv evoluția așteptată a cursului de schimb al leului<sup>7</sup>. Astfel, creșterea economică se anticipa a rămâne solidă în intervalul 2020-2021, doar în ușoară decelerare față de 2019 – în condițiile prelungirii efectelor stimulative ale politicii fiscale și ale

### Ratele dobânzilor BNR

procente pe an



<sup>3</sup> Începând cu perioada de aplicare 24 februarie-23 martie 2020.

<sup>4</sup> La 4,0 la sută, de la 3,8 la sută în noiembrie și 3,5 la sută în septembrie.

<sup>5</sup> Aceasta era anticipată să ajungă la 3,0 la sută în decembrie 2020 (față de 3,1 la sută conform precedentei proiecții publicate în *Raportul asupra inflației* din noiembrie 2019) și la 3,2 la sută la finele anului 2021 (nivel identic celui anticipat anterior pentru finele orizontului prognozei).

<sup>6</sup> Având ca principali determinanți efectele de bază asociate evoluțiilor precedente ale componentelor exogene ale IPC, precum și introducerea taxei în sectorul telecomunicațiilor, cărora li se suprapuneau influențele dezinflaționiste decurgând din eliminarea în luna ianuarie a supraaccizei la carburanți, precum și din evoluțiile relativ mai temperate anticipate în cazul prețurilor volatile ale alimentelor.

<sup>7</sup> În acest context, rata anuală a inflației CORE2 ajustat era anticipată să coboare doar ușor sub limita de sus a intervalului țintei în semestrul I 2020, pentru ca apoi să își reia creșterea și să urce în decembrie 2020 la 3,4 la sută, deasupra previziunilor anterioare, iar ulterior să rămână practic stabilă la acest nivel, similar celui prognozat anterior pentru finele orizontului proiecției.

con condițiilor monetare –, perspectivă ce făcea probabilă o plafonare inițială a excedentului de cerere agregată la valori superioare celor prognozate anterior, urmată de înscrierea lui pe o traiectorie lent descrescătoare.

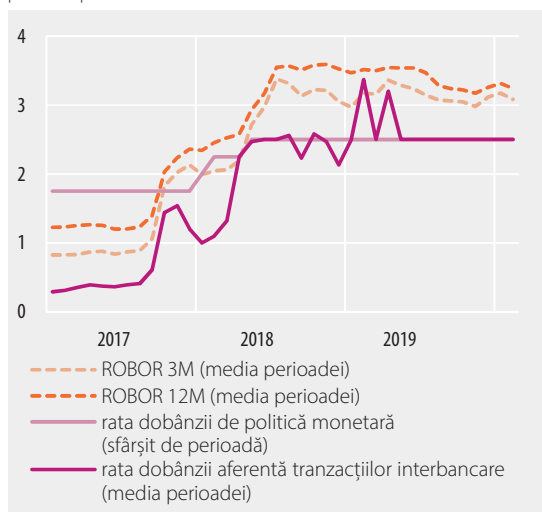
În același timp însă, incertitudinile și riscurile la adresa noilor previziuni continuau să fie deosebit de mari. Sursa lor majoră o constituia conduita politicii fiscale și a celei de venituri, dată fiind creșterea mult peste 3 la sută a deficitului bugetar în 2019, cu posibile implicații expansioniste și în 2020 – în special în contextul calendarului electoral și al prevederilor noii legi a pensiilor –, dar și cu potențialul de a declanșa în acest an, inclusiv din perspectiva cadrului de guvernanță fiscală al UE, o corecție fiscală, implicând măsuri corective suplimentare celor deja încorporate în programul bugetar. Incertitudini ridicate continuau să provină și din mediul extern, în contextul dinamicii scăzute a economiei zonei euro și a celei globale, precum și al riscurilor sporite la adresa perspectivei acestora induse de epidemia de coronavirus.

Date fiind evoluția creditului în valută și nivelul adecvat al rezervelor valutare, Consiliul de administrație al BNR a decis însă reducerea cu 2 puncte procentuale a ratei rezervei minime obligatorii aplicabile pasivelor în valută ale instituțiilor de credit, la 6 la sută, măsura<sup>8</sup> vizând inclusiv continuarea armonizării mecanismului rezervelor minime obligatorii cu standardele și practicile în materie ale Băncii Centrale Europene și ale principalelor bănci centrale din statele membre ale Uniunii Europene.

Pe piața monetară interbancară, în contextul persistenței excedentului net de lichiditate, BNR a continuat să organizeze consecvent licitații de depozite cu scadența 1W, la rată fixă a dobânzii și alocare integrală<sup>9</sup>, complementate sporadic de apelul băncilor la facilitatea de depozit. Pe acest fond, randamentele ON ale pieței monetare interbancare s-au plasat în cea mai mare parte a lunii în apropierea ratei dobânzii de politică monetară, coborând totuși temporar în ultimele zile ale perioadei de constituire a RMO la limita inferioară a coridorului ratelor dobânzii<sup>10</sup>. Cotațiile pe termen mai lung ROBOR

### Ratele dobânzilor pe piața monetară interbancară

procente pe an



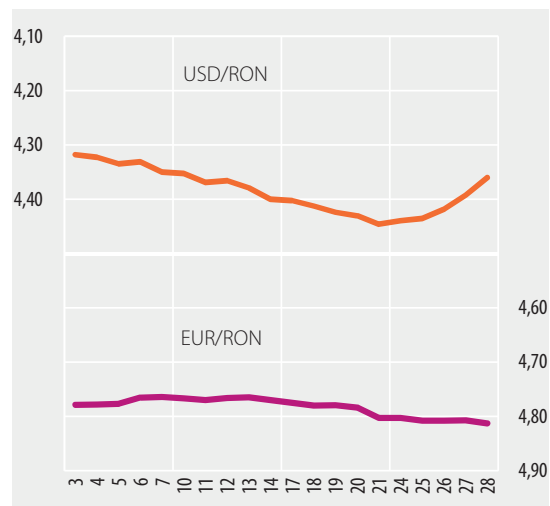
<sup>8</sup> Intrată în vigoare începând cu perioada de aplicare 24 februarie–23 martie 2020.

<sup>9</sup> Soldul mediu al acestora s-a redus la 2,0 miliarde lei, de la 3,9 miliarde lei în luna anterioară.

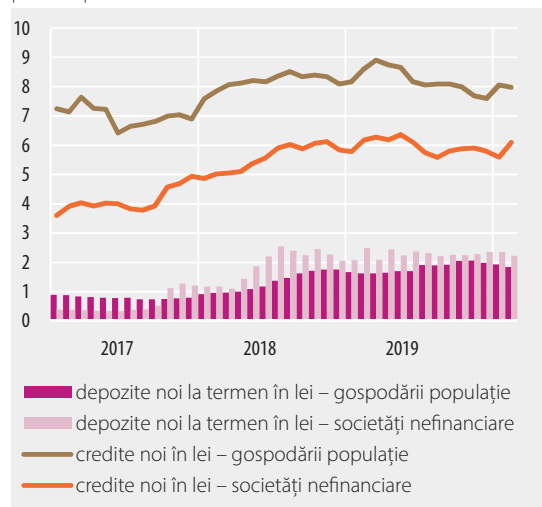
<sup>10</sup> Valoarea medie (ponderată cu volumul tranzacțiilor) a randamentului depozitelor interbancare (exclusiv BNR) a cvasistagnat, la 2,45 la sută.

**Cursul de schimb calculat și publicat de BNR**

februarie 2020

**Ratele dobânzilor în sistemul bancar**

procente pe an



3M-12M s-au menținut pe traiectoria lent descrescătoare pe care s-au înscris în prima lună a anului, atingând minime ale ultimelor 13 luni în cazul ROBOR 3M, respectiv 3 luni în cazul maturităților de 6 luni și 12 luni<sup>11</sup>.

Cursul de schimb leu/euro a consemnat o ușoară scădere în prima parte a lunii februarie, inclusiv pe fondul anunțului privind includerea titlurilor de stat denuminate în lei în indicele *Barclays Global Aggregate* începând cu luna septembrie 2020. La mijlocul intervalului, rata de schimb leu/euro și-a inversat însă brusc sensul mișcării, re poziționându-se pe o pantă ascendentă<sup>12</sup>, sub influențele creșterii abrupte a aversiunii globale față de risc, survenită ca urmare a extinderii rapide a epidemiei de coronavirus, inclusiv în Europa, și a amplificării îngrijorărilor privind impactul acesteia asupra economiei globale.

Ratele dobânzilor practicate de instituțiile de credit în relația cu clienții nebankari s-au caracterizat prin evoluții mixte și în luna februarie. Astfel, rata medie a dobânzii la creditele noi ale populației a înregistrat o ajustare descendentă (-0,08 puncte procentuale față de ianuarie, până la 7,97 la sută), în condițiile diminuării consistente a ratei dobânzii la creditele pentru consum, atenuată ca efect la nivelul mediei de creșterea ponderii acestora în fluxul adresat sectorului și de ușoara majorare a costului cu dobânda al creditelor pentru locuințe. Rata dobânzii aferentă împrumuturilor societăților nefinanciare a consemnat o creștere mai vizibilă (+0,50 puncte procentuale, la 6,10 la sută), regăsită cu precădere la nivelul creditelor de valoare mare (peste echivalentul a 1 milioane de euro). În schimb, randamentul depozitelor noi la termen s-a redus atât pe segmentul populației (-0,1 puncte procentuale, la 1,84 la sută), cât și pe cel al societăților nefinanciare (-0,13 puncte procentuale, la 2,23 la sută).

<sup>11</sup> Mediile lunare ale cotațiilor au scăzut cu până la 0,09 puncte procentuale, la 3,08 la sută în cazul ROBOR 3M și 3,18 la sută, respectiv 3,25 la sută în cazul ROBOR 6M, respectiv ROBOR 12M.

<sup>12</sup> Pe ansamblul lunii februarie, leul s-a depreciat cu 0,1 la sută față de euro. În aceeași perioadă, forintul și zlotul s-au depreciat cu 0,8 la sută, respectiv 0,6 la sută în raport cu moneda unică europeană, în timp ce coroana cehă s-a apreciat cu 0,7 la sută.

# Index legislativ

## Principalele acte normative cu caracter economic general și din domeniul financiar-bancar emise în luna februarie 2020

**Ordinul nr. 1619** din 21 februarie 2020 al ministrului finanțelor publice privind prospectul de emisiune a obligațiunilor de stat cu cupon denuminate în euro lansate în luna februarie 2020 (M.O. nr. 145/24.02.2020).

**Ordinul nr. 1645** din 26 februarie 2020 al ministrului finanțelor publice privind prospectul de emisiune a certificatelor de trezorerie cu discount denuminate în euro lansate în luna martie 2020 (M.O. nr. 160/27.02.2020).

**Ordinul nr. 1671** din 27 februarie 2020 al ministrului finanțelor publice privind prospectele de emisiune a certificatelor de trezorerie cu discount și a obligațiunilor de stat de tip *benchmark* aferente lunii martie 2020 (M.O. nr. 163/28.02.2020).

## Principalele reglementări emise de BNR în luna februarie 2020

**Circulara nr. 2** din 6 februarie 2020 privind lansarea în circuitul numismatic a unei monede din argint cu tema 100 de ani de la înființarea Operei Române din Cluj (M.O. nr. 109/12.02.2020).

**Circulara nr. 3** din 11 februarie 2020 privind modificarea ratei rezervelor minime obligatorii pentru mijloacele bănești în valută (M.O. nr. 119/14.02.2020).

**Circulara nr. 4** din 11 februarie 2020 privind rata dobânzii plătite la rezervele minime obligatorii constituite în lei începând cu perioada de aplicare 24 ianuarie-23 februarie 2020 (M.O. nr. 119/14.02.2020).

**Circulara nr. 5** din 18 februarie 2020 privind lansarea în circuitul numismatic a unei monede din aur cu tema Istoria aurului - Obiecte de orfevrărie romană târzie descoperite la Carsium (M.O. nr. 147/25.02.2020).

## Lista materialelor publicate în buletinele lunare ale Băncii Naționale a României

- Centrala Incidentelor de Plăți (Buletin lunar nr. 2/2001)
- Evoluția sistemului bancar românesc (Buletin lunar nr. 7/2001)
- Crearea Centrului de procesare și distrugere a bancnotelor (Buletin lunar nr. 10/2001)
- Evoluția sistemului bancar românesc în anul 2001 (Buletin lunar nr. 1/2002)
- Introducerea monedei unice – un proces încheiat cu succes (Buletin lunar nr. 2/2002)
- Modificări ale mecanismului rezervelor minime obligatorii (Buletin lunar nr. 6/2002)
- Evoluția sistemului bancar în anul 2002 (Buletin lunar nr. 12/2002)
- Evoluția sistemului bancar în semestrul I 2003 (Buletin lunar nr. 7/2003)
- Evoluția sistemului bancar în anul 2003 (Buletin lunar nr. 12/2003)
- Evoluția sistemului bancar în semestrul I 2004 (Buletin lunar nr. 7/2004)
- Centrala riscurilor bancare (Buletin lunar nr. 8/2004)
- Instituțiile de credit în anul 2004 (Buletin lunar nr. 1/2005)
- Sistemul bancar și activitatea de creditare în 2005 (Buletin lunar nr. 10/2005)
- Sistemul bancar și activitatea de creditare în 2005 (Buletin lunar nr. 1/2006)
- Sistemul bancar și activitatea de creditare în semestrul I 2006 (Buletin lunar nr. 6/2006)
- Sistemul bancar și activitatea de creditare în anul 2006 (Buletin lunar nr. 12/2006)
- Sistemul bancar și activitatea de creditare în semestrul I 2007 (Buletin lunar nr. 7/2007)
- Instituțiile de credit în anul 2007 (Buletin lunar nr. 12/2007)
- Instituțiile de credit în semestrul I 2008 (Buletin lunar nr. 7/2008)
- Instituțiile de credit în anul 2008 (Buletin lunar nr. 1/2009)
- Instituțiile de credit în semestrul I 2009 (Buletin lunar nr. 7/2009)
- Instituțiile de credit în anul 2009 (Buletin lunar nr. 12/2009)
- Instituțiile de credit în semestrul I 2010 (Buletin lunar nr. 6/2010)
- Instituțiile de credit în anul 2010 (Buletin lunar nr. 12/2010)
- Instituțiile de credit în semestrul I 2011 (Buletin lunar nr. 6/2011)
- Instituțiile de credit în anul 2011 (Buletin lunar nr. 12/2011)
- Instituțiile de credit în semestrul I 2012 (Buletin lunar nr. 6/2012)

- Instituțiile de credit în anul 2012 (Buletin lunar nr. 12/2012)
- Instituțiile de credit în semestrul I 2013 (Buletin lunar nr. 6/2013)
- Instituțiile de credit în anul 2013 (Buletin lunar nr. 12/2013)
- Instituțiile de credit în semestrul I 2014 (Buletin lunar nr. 6/2014)
- Instituțiile de credit în anul 2014 (Buletin lunar nr. 12/2014)
- Instituțiile de credit în semestrul I 2015 (Buletin lunar nr. 6/2015)
- Instituțiile de credit în anul 2015 (Buletin lunar nr. 12/2015)
- Acoperirea cererii de consum: producție autohtonă *versus* importuri (Buletin lunar nr. 6/2016)
- Indicatorul sintetic al condițiilor pe piața muncii (Buletin lunar nr. 12/2016)
- Politica de coeziune în România: schiță de bilanț la încheierea primului exercițiu financiar (Buletin lunar nr. 6/2017)
- Productivitatea sectorului agricol românesc – o abordare structurală (Buletin lunar nr. 8/2018)



# Secțiune Statistică



# Cuprins

1. PRINCIPALII INDICATORI MACROECONOMICI	20
2. PREȚURILE DE CONSUM PE PRINCIPALELE MĂRFURI ȘI SERVICII	22
3. INDICATORI DE POLITICĂ MONETARĂ	23
3.1. Operațiunile monetare ale Băncii Naționale a României	23
3.2. Facilitățile permanente acordate participanților eligibili de către Banca Națională a României	23
3.3. Rezervele minime obligatorii	23
4. BAZA MONETARĂ	23
5. BILANȚURILE MONETARE ALE INSTITUȚIILOR FINANCIARE MONETARE	24
5.1. Bilanțul monetar al Băncii Naționale a României	24
5.2. Bilanțul monetar agregat al altor instituții financiare monetare	26
5.3. Bilanțul consolidat net al instituțiilor financiare monetare (BNR și alte instituții financiare monetare)	28
6. MASA MONETARĂ M3 ȘI CONTRAPARTIDELE ACESTEIA	30
7. STRUCTURA DEPOZITELOR ATRASE ȘI A CREDITELOR ACORDATE DE CĂTRE INSTITUȚIILE FINANCIARE MONETARE PE TIPURI DE SECTOARE INSTITUȚIONALE	32
7.1. Depozitele rezidenților clienți neguvernamentali	32
7.2. Depozitele gospodăriilor populației	33
7.3. Depozitele atrase de la societățile nefinanciare, instituțiile financiare nemonetare, administrația publică și nerezidenți	34
7.4. Creditul intern	36
7.5. Creditul acordat gospodăriilor populației	38
7.6. Creditul acordat societăților nefinanciare, instituțiilor financiare nemonetare, administrației publice și nerezidenților	39
8. ACTIVELE ȘI PASIVELE FONDURILOR DE INVESTIȚII, ALTELE DECÂT FONDURILE DE PIAȚĂ MONETARĂ (FI)	40
8.1. Structura bilanțieră	40
8.2. Titluri de natura datoriei deținute	41

8.3. Participații deținute	42
8.4. Acțiuni/unități de fond emise	43
<b>9. SITUAȚIA ACTIVELOR ȘI PASIVELOR BILANȚIERE ALE INSTITUȚIILOR FINANCIARE NEBANCARE ÎNSCRISE ÎN REGISTRUL GENERAL</b>	<b>44</b>
9.1. Structura bilanțieră în dinamică	44
9.2. Structura bilanțieră la 31 decembrie 2019 pe tipuri de instituții financiare nebankare înscrise în Registrul general	44
9.3. Credite acordate gospodăriilor populației	45
9.4. Credite acordate societăților nefinanciare, altor sectoare instituționale și nerezidenților	46
<b>10. RATELE DOBÂNZILOR PRACTICATE DE INSTITUȚIILE DE CREDIT</b>	<b>46</b>
10.1. Depozite la termen în lei	46
10.1.1. Depozite existente în sold	46
10.1.2. Depozite noi	46
10.2. Depozite la termen în euro	48
10.2.1. Depozite existente în sold	48
10.2.2. Depozite noi	48
10.3. Depozite în lei pe tipuri de depozite	49
10.3.1. Depozite existente în sold	49
10.3.2. Depozite noi la termen	49
10.4. Depozite în euro pe tipuri de depozite	50
10.4.1. Depozite existente în sold	50
10.4.2. Depozite noi la termen	50
10.5. Credite în lei	51
10.5.1. Credite existente în sold	51
10.5.2. Credite noi	51
10.6. Credite în euro	52
10.6.1. Credite existente în sold	52
10.6.2. Credite noi	52
10.7. Credite în lei pe tipuri de credite	53
10.7.1. Credite existente în sold	53
10.7.2. Credite noi	54
10.8. Credite în euro pe tipuri de credite	55
10.8.1. Credite existente în sold	55
10.8.2. Credite noi	56

11. INDICATORI DE RISC BANCAR	57
<hr/>	
11.1. Principalii indicatori de prudențialitate	57
11.2. Informații de risc de credit	59
11.3. Credite acordate și angajamente asumate de instituțiile de credit	60
11.4. Credite acordate de instituțiile de credit	62
11.5. Restanțe mai mari de 30 de zile înregistrate de persoanele fizice	63
11.6. Credite acordate și angajamente asumate de IFN + IEME + IP	64
11.7. Credite acordate de IFN + IEME + IP	66
11.8. Situația instrumentelor de plată de debit refuzate	68
11.9. Situația titularilor de cont care au generat incidente de plată	68
12. INDICATORI AI PIEȚEI MONETARE	69
<hr/>	
12.1. Operațiuni interbancare	69
12.2. Titluri de stat (emisiuni noi și reînnoite)	69
13. INDICATORI AI PIEȚEI VALUTARE	70
<hr/>	
13.1. Piața valutară interbancară	70
13.2. Cursul de schimb zilnic calculat și publicat de BNR, februarie 2020	70
14. INDICATORI AI PIEȚEI DE CAPITAL	71
<hr/>	
14.1. Bursa de Valori București – Piața reglementată	71
15. INDICATORI AI BALANȚEI DE PLĂȚI ȘI POZIȚIEI INVESTIȚIONALE INTERNAȚIONALE A ROMÂNIEI	72
<hr/>	
15.1. Balanța de plăți	72
15.2. Comerțul internațional cu servicii	74
15.3. Investiții directe - principiul direcțional	74
15.4. Datoria externă pe termen lung	76
15.5. Datoria externă brută	78
15.6. Poziția investițională internațională	80
16. INDICATORI AI ADMINISTRAȚIEI PUBLICE	81
<hr/>	
Precizări metodologice	82

**Simboluri folosite în tabele:**

... = lipsă date

– = valoare nulă

0 = valoare subunitară mai mică decât 0,5

x = nu este cazul

p.a. = pe an

c = confidențial (în cazul în care indicatorul se obține din agregare de date care provin de la maximum doi raportori)

Datorită rotunjirilor, este posibil ca totalurile să nu corespundă sumei componentelor.

# 1. PRINCIPALII INDICATORI MACROECONOMICI

(variație procentuală anuală, dacă nu se specifică altfel)

Perioada	Produsul intern brut <sup>1,2</sup>			Producția industrială <sup>2,5</sup>	Productivitatea muncii în industrie <sup>2,5</sup>	Prețurile producției industriale <sup>3,5</sup>	Prețurile producției industriale - piața internă <sup>5</sup>	Comerț interior <sup>2,4,5</sup>		Servicii de piață prestate populației <sup>2,4,5</sup>
	nominal (mil. lei; prețuri curente)	real	deflator					cu amănuntul <sup>6</sup>	autovehicule și motociclete <sup>7</sup>	
2016	765 135,4	4,8	2,5	3,1	0,9	-1,8	-2,6	12,4	17,0	5,2
2017	857 895,7	7,1	4,7	7,8	6,2	3,5	3,1	10,8	11,4	15,3
2018	952 396,8	4,4	6,3	3,5	3,1	5,0	5,2	5,4	6,7	5,9
2019	1 059 803,2	4,1	6,9	-2,3	-1,3	4,0	5,1	7,2	8,2	13,9
2019 feb.	x	x	x	1,9	2,2	4,6	6,0	9,3	5,0	18,7
2019 mar.	202 920,0	5,0	6,8	-0,2	0,7	5,3	6,7	8,7	6,3	18,0
2019 apr.	x	x	x	1,5	2,1	5,6	6,7	7,3	5,5	14,2
2019 mai	x	x	x	0,3	1,1	4,8	5,9	4,1	9,7	15,7
2019 iun.	245 061,8	4,4	7,2	-6,3	-5,3	3,3	4,7	5,0	6,8	13,4
2019 iul.	x	x	x	-3,0	-1,7	4,2	6,2	7,8	10,2	6,3
2019 aug.	x	x	x	-6,7	-5,8	3,2	4,7	6,7	7,1	10,0
2019 sep.	290 460,8	3,0	6,4	-1,3	-0,1	3,1	4,3	7,9	14,8	12,8
2019 oct.	x	x	x	-4,1	-2,9	2,3	2,9	6,8	11,7	13,6
2019 nov.	x	x	x	-5,4	-4,2	3,4	3,6	6,6	9,1	14,4
2019 dec.	321 360,6	4,3	7,3	-3,4	-2,3	3,9	4,4	9,3	4,5	17,6
2020 ian.	x	x	x	-2,1 <sup>t</sup>	0,0 <sup>t</sup>	4,7	5,0	11,2	3,8	17,4
2020 feb.	x	x	x	-3,2	-0,7 <sup>c</sup>	2,9	3,4	13,8	2,7	10,1

Perioada	Investiții realizate în economia națională	Tranzacții cu bunuri <sup>8,15</sup> (fob, mil. EUR)			Sold cont curent <sup>8,9,15</sup> (mil. EUR)	Investiții directe nete <sup>8,9,10,15</sup> (mil. EUR)	Numărul salariaților din economie (mii persoane)	Situația șomajului <sup>11</sup>		Câștigul salarial mediu în economie <sup>12</sup>	
		export	import	sold				număr total șomeri înregistrați (mii persoane)	rata șomajului înregistrat (%)	brut	net
2016	-3,3	52 168	61 486	-9 318	-2 353	-4 513	4 759,4	418,2	4,8	9,9	10,1
2017	6,4	57 189	69 395	-12 206	-5 218	-4 883	4 945,9	351,1	4,0	14,7	14,3
2018	0,8	61 819	76 624	-14 805	-8 960	-4 945	5 068,1	288,9	3,3	35,2	13,0
2019	17,9	63 087	80 440	-17 353	-10 181	-5 300	...	257,9	3,0	...	...
2019 feb.	x	5 374	6 542	-1 168	-176	-1 401	4 971,7	288,6	3,3	16,7	17,9
2019 mar.	4,4	5 562	6 893	-1 331	-1 120	-1 232	4 978,6	278,1	3,2	12,5	13,7
2019 apr.	x	5 076	6 411	-1 335	-2 258	-2 158	4 978,7	261,9	3,0	13,1	14,8
2019 mai	x	5 758	7 173	-1 415	-3 414	-2 056	4 979,5	254,6	2,9	13,0	14,7
2019 iun.	21,5	5 010	6 230	-1 220	-4 373	-2 695	4 980,1	257,6	3,0	13,3	15,5
2019 iul.	x	5 334	7 108	-1 774	-6 038	-3 349	4 987,8	262,0	3,0	12,9	15,2
2019 aug.	x	4 540	6 006	-1 466	-7 083	-4 273	4 979,2	264,4	3,0	12,0	14,1
2019 sep.	26,6	5 572	6 796	-1 225	-7 935	-4 397	4 984,3	260,6	3,0	12,5	14,7
2019 oct.	x	5 815	7 750	-1 935	-9 004	-4 622	4 989,1	258,7	3,0	12,3	14,6
2019 nov.	x	5 529	7 005	-1 476	-9 432	-4 903	4 990,1	259,4	3,0	11,6	13,9
2019 dec.	17,1	4 437	6 229	-1 792	-10 181	-5 300	4 973,0	257,9	3,0	10,7	13,0
2020 ian.	x	5 295	6 595	-1 300	249	-405	4 992,4	258,9	3,0	8,0	8,6
2020 feb.	x	5 414	6 738	-1 323	-325	-409	...	256,7	3,0	8,8	9,2

Sursa: Institutul Național de Statistică, Ministerul Finanțelor Publice, Banca Națională a României, Eurostat, ANOFM.

1) 2016-2017: date definitive, 2018: date semidefinite, 2019: date provizorii; 2) serie brută; 3) pentru piața internă și externă; 4) volumul cifrei de afaceri, exclusiv TVA; 5) datele anuale sunt calculate pe baza seriilor lunare cu bază fixă (2015=100); 6) cu excepția comerțului cu autovehicule și motociclete; 7) comerț cu ridicata și cu amănuntul, întreținerea și repararea autovehiculelor și a motocicletelor; 8) 2016-2017: date definitive, 2018: date semidefinite, 2019-2020: date provizorii. Valorile cumulate se obțin prin însumarea fluxurilor lunare exprimate în milioane euro și rotunjite la întreg; 9) cumulat de la începutul anului;

Perioada	Prețuri de consum					Cursul de schimb calculat și publicat de BNR (EUR/RON)		Rata dobânzii practicate de instituțiile de credit (% p.a.) <sup>13,14</sup>		Creditul intern <sup>11</sup> (mil. lei)		
	IPC	CORE1	CORE2	CORE2 ajustat	IAPC	mediu al perioadei	la sfârșitul perioadei	la credite	la depozite la termen	total, din care:	credit acordat sectorului privat	
2016	-1,55	-1,13	-0,79	-1,35	-1,1	4,4908	4,5411	5,70	1,11	313 358,6	220 100,6	
2017	1,34	1,91	1,61	1,49	1,1	4,5681	4,6597	5,57	0,89	330 677,4	232 603,3	
2018	4,63	4,25	3,10	2,77	4,1	4,6535	4,6639	6,83	1,30	356 616,5	251 100,1	
2019	3,83	4,12	3,59	3,17	3,9	4,7452	4,7793	7,16	1,79	383 786,5	267 574,3	
2019	feb.	3,83	3,96	3,13	2,67	4,0	4,7478	4,7416	7,19	1,68	353 049,7	251 948,4
	mar.	4,03	4,21	3,29	2,68	4,2	4,7538	4,7628	7,21	1,65	358 392,7	254 907,7
	apr.	4,11	4,40	3,35	2,95	4,4	4,7583	4,7582	7,28	1,72	357 408,0	256 540,2
	mai	4,10	4,37	3,44	3,19	4,4	4,7595	4,7487	7,29	1,74	362 373,3	257 539,8
	iun.	3,84	4,05	3,51	3,28	3,9	4,7252	4,7351	7,26	1,75	359 669,4	259 570,9
	iul.	4,12	4,29	3,71	3,33	4,1	4,7290	4,7336	7,20	1,78	365 703,1	262 641,9
	aug.	3,89	4,39	3,90	3,38	4,1	4,7286	4,7294	7,16	1,83	369 450,9	264 638,6
	sep.	3,49	3,87	3,88	3,36	3,5	4,7376	4,7511	7,13	1,84	374 242,4	266 776,2
	oct.	3,40	3,78	3,90	3,38	3,2	4,7538	4,7576	7,07	1,91	378 270,6	268 294,7
	nov.	3,77	4,26	4,00	3,50	3,8	4,7683	4,7781	7,02	1,94	381 186,7	268 671,9
	dec.	4,04	4,57	4,08	3,66	4,0	4,7773	4,7793	6,99	1,97	383 786,5	267 574,3
	2020	ian.	3,60	4,09	4,12	3,74	3,9	4,7785	4,7779	7,03	2,01	389 047,1
feb.		3,05	3,41	4,02	3,65	2,9	4,7828	4,8127	7,02	2,03	385 756,1	271 057,1
mar.		3,05	3,41*	4,26*	3,84*	2,7	4,8263	4,8254	...	...	...	...

Perioada	Agregatele monetare <sup>11</sup> (mil. lei)			Rezervele internaționale <sup>11</sup> (mil. EUR)			Total creanțe guvernamentale (mil. EUR)	Datoria externă brută <sup>11,15</sup> (mil. EUR)	Datoria externă pe TL <sup>11,15</sup> (mil. EUR)	Datoria externă pe TS <sup>11,15</sup> (mil. EUR)	Serviciul datoriei externe pe TL <sup>9,15</sup> (mil. EUR)	Bugetul general consolidat <sup>9,16</sup> (sold) (mil. lei)	
	M3	M2	M1	total	aur	valute							
2016	314 134,6	314 026,0	179 980,2	37 905,4	3 663,8	34 241,6	2 135,0	94 272,7	69 644,7	24 628,1	21 041,8	-18 304,3	
2017	350 111,8	350 004,8	210 636,4	37 106,7	3 612,2	33 494,5	2 507,2	97 445,1	68 520,2	28 925,4	19 440,2	-24 294,7	
2018	381 075,3	381 075,3	235 126,3	36 800,2	3 735,5	33 064,7	3 643,2	99 840,9	68 286,4	31 554,4	19 131,9	-26 850,3	
2019	422 628,6	422 628,6	276 935,5	37 450,4	4 523,8	32 926,7	4 453,2	105 872,8	73 646,0	32 226,8	16 736,6	-48 300,2	
2019	feb.	384 958,1	384 958,1	234 206,3	36 364,7	3 873,3	32 491,4	3 683,7	99 609,6	68 252,0	31 357,6	1 781,7	-5 211,2
	mar.	383 090,0	383 090,0	233 685,8	35 865,1	3 835,2	32 029,9	4 108,4	99 645,6	68 485,7	31 159,8	3 927,0	-5 477,8
	apr.	390 089,8	390 089,8	241 701,9	37 510,7	3 820,3	33 690,3	4 105,5	103 081,8	69 863,7	33 218,1	4 797,7	-11 411,4
	mai	389 250,6	389 250,6	239 383,7	36 715,5	3 881,2	32 834,3	4 124,3	103 526,2	69 454,6	34 071,6	7 129,3	-14 706,0
	iun.	390 477,8	390 476,1	245 057,4	36 705,9	4 137,1	32 568,9	4 020,8	105 651,3	71 728,7	33 922,6	9 069,2	-19 960,4
	iul.	391 420,6	391 420,6	246 622,0	39 753,2	4 279,7	35 473,5	4 146,0	107 610,7	73 331,2	34 279,4	9 091,9	-18 136,4
	aug.	396 300,0	396 300,0	250 281,6	40 225,5	4 606,4	35 619,1	4 181,6	108 972,3	74 342,4	34 629,9	10 164,8	-21 923,8
	sep.	400 422,3	400 422,3	256 884,3	39 963,2	4 539,9	35 423,3	4 194,1	107 712,5	74 417,0	33 295,6	12 332,6	-26 972,8
	oct.	404 380,9	404 380,9	257 245,7	39 400,3	4 492,3	34 908,0	4 106,2	108 217,6	73 963,8	34 253,8	12 726,8	-28 828,2
	nov.	411 920,6	411 920,6	265 446,9	38 228,1	4 411,1	33 817,0	4 555,6	107 102,7	72 970,4	34 132,3	14 391,6	-37 049,8
	dec.	422 628,6	422 628,6	276 935,5	37 450,4	4 523,8	32 926,7	4 453,2	105 872,8	73 646,0	32 226,8	16 736,6	-48 300,2
	2020	ian.	419 528,8	419 528,8	272 201,0	40 278,5	4 773,1	35 505,4	4 531,4	109 927,7	77 313,4	32 614,3	868,5
feb.		423 524,2	423 524,2	273 791,9	40 752,2	4 922,3	35 830,0	4 521,4	110 621,4	77 997,5	32 623,8	2 124,9	-8 297,5
mar.		...	...	...	39 005,5	4 882,8	34 122,7	...	...	...	...	...	...

10) sunt incluse tranzacțiile nete care implică active și pasive financiare de natura investiției directe între rezidenți și nerezidenți; semnul „-” reflectă acumularea netă de pasive de natura investiției directe; 11) sfârșit de perioadă; 12) din 2018, ruptură de serie datorată unor modificări de natură fiscală; 13) valori medii; 14) societăți nefinanciare și gospodării ale populației, la operațiuni în lei, sold; 15) conform BPM6; 16) deficit (-), excedent (+); c) calculat pe baza seriilor lunare cu bază fixă; \*) calcule BNR pe baza comunicatului de presă INS.

## 2. PREȚURILE DE CONSUM PE PRINCIPALELE MĂRFURI ȘI SERVICII

(procente)

Perioada	Indice lunar				Indice față de sfârșitul anului anterior				Indice față de aceeași perioadă a anului anterior				
	Total	produse alimentare	produse nealimentare	servicii	Total	produse alimentare	produse nealimentare	servicii	Total	produse alimentare	produse nealimentare	servicii	
2016	99,95	100,06	99,93	99,85	99,46	100,68	99,13	98,17	98,45	97,43	98,96	99,21	
2017	100,27	100,33	100,34	100,02	103,32	104,07	104,11	100,22	101,34	102,48	101,41	99,23	
2018	100,27	100,25	100,31	100,20	103,27	103,10	103,75	102,44	104,63	103,75	106,20	102,53	
2019	100,33	100,41	100,27	100,34	104,04	105,08	103,31	104,16	103,83	104,69	103,24	103,87	
2017	ian.	99,81	100,91	99,07	99,63	99,81	100,91	99,07	99,63	100,05	101,12	99,76	98,92
	feb.	99,91	100,65	100,08	98,22	99,72	101,57	99,15	97,86	100,20	101,43	100,11	98,29
	mar.	100,08	100,23	99,87	100,32	99,80	101,80	99,02	98,17	100,18	101,67	99,75	98,61
	apr.	100,28	100,19	100,40	100,15	100,08	101,99	99,42	98,32	100,61	102,24	100,25	98,65
	mai	100,28	100,61	100,07	100,21	100,36	102,61	99,49	98,53	100,64	102,30	100,23	98,74
	iun.	100,04	99,82	100,07	100,33	100,40	102,43	99,56	98,86	100,85	102,83	100,21	98,97
	iul.	100,32	99,61	100,93	100,14	100,72	102,03	100,49	99,00	101,42	102,39	101,67	99,22
	aug.	99,80	99,14	100,14	100,20	100,52	101,15	100,63	99,20	101,15	101,59	101,56	99,51
	sep.	100,50	100,54	100,54	100,32	101,02	101,70	101,17	99,52	101,77	102,74	101,89	99,84
	oct.	101,28	101,30	101,74	100,16	102,31	103,02	102,93	99,68	102,63	103,52	103,26	99,67
	nov.	100,66	100,57	100,86	100,33	102,99	103,61	103,82	100,01	103,23	103,88	104,12	100,10
	dec.	100,32	100,44	100,28	100,21	103,32	104,07	104,11	100,22	103,32	104,07	104,11	100,22
2018	ian.	100,78	100,64	101,08	100,32	100,78	100,64	101,08	100,32	104,32	103,79	106,23	100,90
	feb.	100,30	100,61	100,13	100,18	101,08	101,25	101,21	100,50	104,72	103,74	106,27	102,92
	mar.	100,29	100,48	100,15	100,30	101,37	101,74	101,36	100,80	104,95	104,01	106,57	102,90
	apr.	100,54	100,18	101,00	100,09	101,92	101,92	102,37	100,89	105,22	104,00	107,20	102,83
	mai	100,47	100,54	100,58	100,10	102,40	102,47	102,96	100,99	105,41	103,93	107,75	102,72
	iun.	100,02	99,76	100,14	100,20	102,42	102,22	103,10	101,19	105,40	103,86	107,82	102,58
	iul.	99,52	99,20	99,45	100,24	101,93	101,40	102,53	101,43	104,56	103,42	106,23	102,68
	aug.	100,28	99,83	100,66	100,13	102,22	101,23	103,21	101,56	105,06	104,15	106,78	102,61
	sep.	100,47	100,83	100,32	100,26	102,70	102,07	103,54	101,82	105,03	104,44	106,55	102,54
	oct.	100,52	100,61	100,52	100,35	103,23	102,69	104,08	102,18	104,25	103,73	105,27	102,73
	nov.	99,87	99,73	99,87	100,11	103,10	102,41	103,94	102,29	103,43	102,86	104,24	102,50
	dec.	100,16	100,67	99,82	100,15	103,27	103,10	103,75	102,44	103,27	103,10	103,75	102,44
2019	ian.	100,83	101,30	100,63	100,57	100,83	101,30	100,63	100,57	103,32	103,77	103,29	102,71
	feb.	100,79	101,27	100,57	100,55	101,63	102,59	101,20	101,12	103,83	104,46	103,74	103,08
	mar.	100,49	100,48	100,54	100,40	102,13	103,08	101,75	101,52	104,03	104,45	104,15	103,18
	apr.	100,61	100,68	100,53	100,72	102,75	103,78	102,29	102,25	104,11	104,98	103,66	103,83
	mai	100,46	100,79	100,20	100,55	103,22	104,60	102,49	102,81	104,10	105,24	103,27	104,30
	iun.	99,77	99,53	99,76	100,17	102,98	104,11	102,24	102,98	103,84	105,00	102,89	104,26
	iul.	99,80	99,34	99,98	100,10	102,77	103,42	102,22	103,08	104,12	105,15	103,44	104,11
	aug.	100,06	99,71	100,22	100,25	102,83	103,12	102,44	103,34	103,89	105,02	102,98	104,23
	sep.	100,09	99,91	100,13	100,27	102,92	103,03	102,57	103,62	103,49	104,07	102,78	104,24
	oct.	100,43	100,70	100,32	100,25	103,36	103,75	102,90	103,88	103,40	104,16	102,57	104,14
	nov.	100,23	100,43	100,12	100,15	103,60	104,20	103,02	104,04	103,77	104,90	102,83	104,19
	dec.	100,42	100,84	100,28	100,12	104,04	105,08	103,31	104,16	104,04	105,08	103,31	104,16
2020	ian.	100,41	100,99	100,02	100,43	100,41	100,99	100,02	100,43	103,60	104,75	102,68	104,01
	feb.	100,25	100,63	99,94	100,39	100,66	101,63	99,96	100,82	103,05	104,09	102,04	103,84
	mar.	100,50	101,46	99,91	100,35	101,16	103,11	99,87	101,17	103,05	105,11	101,39	103,80

Sursa: Institutul Național de Statistică.

### 3. INDICATORI DE POLITICĂ MONETARĂ

#### 3.1. Operațiunile monetare ale Băncii Naționale a României

Perioada	Rata dobânzii de politică monetară <sup>1</sup> (% p.a.)	Repo				Reverse repo				Depozite atrase			
		Tranzacții		Stoc		Tranzacții		Stoc		Tranzacții		Stoc	
		medie zilnică <sup>2</sup> (mil. lei)	rata medie a dobânzii <sup>3</sup> (% p.a.)	medie zilnică <sup>4</sup> (mil. lei)	rata medie a dobânzii <sup>3</sup> (% p.a.)	medie zilnică (mil. lei)	rata dobânzii (% p.a.)	medie zilnică (mil. lei)	rata dobânzii (% p.a.)	medie zilnică <sup>2</sup> (mil. lei)	rata medie a dobânzii <sup>3</sup> (% p.a.)	medie zilnică <sup>4</sup> (mil. lei)	rata medie a dobânzii <sup>3</sup> (% p.a.)
2019 mar.	2,50	0,0	2,50	0,0	2,50	–	x	–	x	292,0	2,50	1 384,4	2,50
apr.	2,50	–	x	–	x	–	x	–	x	–	x	–	x
mai	2,50	0,0	2,50	0,0	2,50	–	x	–	x	598,0	2,50	2 970,7	2,50
iun.	2,50	0,0	2,50	0,0	2,50	–	x	–	x	340,2	2,50	1 438,9	2,50
iul.	2,50	0,0	2,50	0,0	2,50	–	x	–	x	1 903,4	2,50	9 713,4	2,50
aug.	2,50	–	x	–	x	–	x	–	x	936,1	2,50	4 607,0	2,50
sep.	2,50	0,0	2,50	0,0	2,50	–	x	–	x	1 163,8	2,50	5 389,7	2,50
oct.	2,50	0,0	2,50	0,0	2,50	–	x	–	x	797,8	2,50	4 397,6	2,50
nov.	2,50	0,1	2,50	0,1	2,50	–	x	–	x	617,1	2,50	3 032,8	2,50
dec.	2,50	0,6	2,50	0,4	2,50	–	x	–	x	153,0	2,50	274,0	2,50
2020 ian.	2,50	–	x	–	x	–	x	–	x	757,8	2,50	3 878,1	2,50
feb.	2,50	0,0	2,50	0,0	2,50	–	x	–	x	457,0	2,50	2 050,9	2,50
mar.	2,00	433,3	2,00	1 175,6	2,00	–	x	–	x	488,9	2,50	2 578,4	2,50

1) sfârșit de perioadă; 2) în funcție de numărul de zile lucrătoare; 3) medie ponderată în funcție de volum; 4) în funcție de numărul de zile calendaristice.

#### 3.2. Facilitățile permanente acordate participanților eligibili de către Banca Națională a României

Perioada	Credit				Depozit			
	Tranzacții		Stoc		Tranzacții		Stoc	
	medie zilnică <sup>1</sup> (mil. lei)	rata medie a dobânzii <sup>2</sup> (% p.a.)	medie zilnică <sup>3</sup> (mil. lei)	rata medie a dobânzii <sup>2</sup> (% p.a.)	medie zilnică <sup>1</sup> (mil. lei)	rata medie a dobânzii <sup>2</sup> (% p.a.)	medie zilnică <sup>3</sup> (mil. lei)	rata medie a dobânzii <sup>2</sup> (% p.a.)
2019 mar.	21,9	3,50	39,0	3,50	2 034,5	1,50	2 012,9	1,50
apr.	1 011,6	3,50	1 547,7	3,50	430,9	1,50	357,9	1,50
mai	9,3	3,50	11,9	3,50	1 976,7	1,50	1 670,3	1,50
iun.	52,6	3,50	75,7	3,50	539,4	1,50	763,9	1,50
iul.	15,8	3,50	11,7	3,50	1 117,0	1,50	1 022,9	1,50
aug.	72,5	3,50	77,3	3,50	84,3	1,50	84,0	1,50
sep.	0,8	3,50	0,5	3,50	882,5	1,50	978,3	1,50
oct.	0,0	3,50	0,0	3,50	797,6	1,50	678,1	1,50
nov.	3,3	3,50	3,3	3,50	207,0	1,50	335,9	1,50
dec.	125,5	3,50	217,1	3,50	51,7	1,50	58,8	1,50
2020 ian.	–	–	–	–	1 058,0	1,50	954,8	1,50
feb.	0,0	3,50	0,0	3,50	656,4	1,50	985,2	1,50
mar.	627,9	2,50	652,7	2,50	793,1	1,50	901,5	1,50

1) în funcție de numărul de zile lucrătoare; 2) medie ponderată în funcție de volum; 3) în funcție de numărul de zile calendaristice.

#### 3.3. Rezervele minime obligatorii\*

Perioada	Rata dobânzii bonificate la rezervele minime obligatorii (% p.a.)			Ratele rezervelor minime obligatorii (%)	
				lei	valută
	lei	USD	EUR	lei	valută
2019 mar.	0,15	0,17	0,01	8,00	8,00
apr.	0,17	0,11	0,01	8,00	8,00
mai	0,15	0,13	0,01	8,00	8,00
iun.	0,15	0,13	0,01	8,00	8,00
iul.	0,14	0,13	0,01	8,00	8,00
aug.	0,20	0,13	0,01	8,00	8,00
sep.	0,15	0,12	0,01	8,00	8,00
oct.	0,14	0,11	0,01	8,00	8,00
nov.	0,14	0,11	0,01	8,00	8,00
dec.	0,20	0,10	0,01	8,00	8,00
2020 ian.	0,19	0,10	0,01	8,00	8,00
feb.	0,14	0,10	0,01	8,00	6,00
mar.	0,14	0,05	0,00	8,00	6,00

\*) Începând cu perioada de aplicare: 24 luna curentă - 23 luna următoare.

### 4. BAZA MONETARĂ\*

(milioane lei)

Perioada	Numerar în casierile instituțiilor de credit	Numerar în circulație	Cont curent al instituțiilor de credit	Baza monetară
2019 feb.	10 995,8	68 808,0	20 877,8	100 681,6
mar.	10 297,1	69 528,8	14 541,7	94 367,6
apr.	10 888,0	70 251,3	22 104,6	103 243,9
mai	11 319,2	70 447,8	19 880,3	101 647,3
iun.	10 843,2	71 542,0	20 109,7	102 494,9
iul.	11 091,2	71 750,4	18 879,5	101 721,1
aug.	10 847,1	72 840,2	19 281,3	102 968,6
sep.	11 107,2	72 819,8	17 164,6	101 091,6
oct.	11 291,3	72 676,1	18 301,7	102 269,1
nov.	10 711,0	73 904,8	20 937,2	105 553,1
dec.	12 106,2	74 122,4	22 020,7	108 249,3
2020 ian.	11 136,5	74 304,1	18 851,2	104 291,7
feb.	9 569,0	75 460,7	23 087,0	108 116,6

\*) sfârșit de perioadă.



## 5. BILANŢURILE MONETARE ALE INSTITUŢIILOR FINANCIARE MONETARE

### 5.1. Bilanţul monetar al Băncii Naţionale a României

(milioane lei; sfârşitul perioadei)

Perioada	TOTAL ACTIV	Active externe							
		Total	Numerar şi alte valori	Aur monetar	Disponibil DST la FMI	Credite*	Titluri de natura datoriei	Participaţii	
2019	feb.	190 833,2	188 267,0	0,1	18 338,7	5 741,3	37 381,6	116 423,1	10 382,2
	mar.	189 082,5	186 428,2	0,1	18 240,1	5 818,1	31 130,1	120 855,9	10 383,8
	apr.	197 506,1	195 085,8	0,1	18 153,0	5 810,6	36 605,4	123 712,3	10 804,5
	mai	193 097,2	190 707,7	0,1	18 405,4	5 801,4	36 224,0	119 472,6	10 804,2
	iun.	190 946,6	188 710,9	0,2	19 562,5	5 713,4	38 551,0	114 081,3	10 802,5
	iul.	205 162,1	202 959,8	0,2	20 239,2	5 772,1	38 845,8	127 299,0	10 803,5
	aug.	207 147,5	204 858,4	0,1	21 765,1	5 790,9	28 019,6	138 478,8	10 803,8
	sep.	206 836,8	204 683,6	0,2	21 549,3	5 859,3	31 127,7	135 341,8	10 805,3
	oct.	204 117,9	201 941,9	0,3	21 352,4	5 809,8	25 990,9	137 984,1	10 804,5
	nov.	198 152,3	195 889,9	0,2	21 056,6	5 888,3	23 947,7	134 191,0	10 806,1
	dec.	194 659,9	192 361,8	0,2	21 600,0	5 831,7	31 948,1	122 134,6	10 847,1
	2020	ian.	209 570,6	207 159,9	0,3	22 784,0	5 895,6	34 391,0	133 240,9
feb.		212 822,0	210 330,1	0,2	23 667,1	5 924,4	28 068,0	141 813,8	10 856,5

Perioada	TOTAL	Active interne						
		Numerar şi alte valori	Credite	Titluri de natura datoriei	Participaţii	Active fixe	Alte active **	
2019	feb.	2 566,2	5,6	175,0	–	2,3	1 286,3	1 097,1
	mar.	2 654,3	5,7	374,8	–	2,3	1 280,1	991,4
	apr.	2 420,3	5,7	164,0	–	2,3	1 276,0	972,3
	mai	2 389,5	6,1	184,9	–	2,3	1 276,0	920,2
	iun.	2 235,6	5,6	–	–	2,3	1 267,5	960,2
	iul.	2 202,4	6,6	–	–	2,3	1 268,8	924,7
	aug.	2 289,1	6,0	–	–	2,3	1 259,2	1 021,6
	sep.	2 153,2	8,5	14,9	–	2,3	1 256,7	870,8
	oct.	2 175,9	7,7	–	–	2,3	1 255,3	910,6
	nov.	2 262,3	8,0	29,9	–	2,3	1 249,9	972,3
	dec.	2 298,1	7,0	–	–	2,3	1 245,0	1 043,8
	2020	ian.	2 410,7	7,1	–	–	2,3	1 245,0
feb.		2 491,9	7,8	–	–	2,3	1 239,9	1 241,9

\*) cuprind depozite plasate de BNR la bănci din străinătate.

\*\*) este inclusă şi dobânda de încasat aferentă activelor financiare, acumulată şi care nu a ajuns la scadenţă.

Perioada	TOTAL PASIV	Pasive externe			Pasive interne			
		Total, din care:	Depozite în valută (inclusiv împrumuturi)	Depozite în lei	Împrumuturi din operațiuni repo	Total	Emisiunea bănească	
2019	feb.	190 833,2	15 889,8	10 327,0	–	–	174 943,4	79 809,3
	mar.	189 082,5	15 890,3	10 327,5	–	–	173 192,2	79 831,6
	apr.	197 506,1	16 525,4	10 733,8	–	–	180 980,7	81 145,0
	mai	193 097,2	16 519,4	10 727,8	–	–	176 577,8	81 773,1
	iun.	190 946,6	16 519,1	10 727,5	–	–	174 427,5	82 390,9
	iul.	205 162,1	16 541,9	10 750,3	–	–	188 620,2	82 848,1
	aug.	207 147,5	16 539,9	10 748,3	–	–	190 607,6	83 693,3
	sep.	206 836,8	16 539,5	10 747,9	–	–	190 297,3	83 935,5
	oct.	204 117,9	16 541,2	10 749,6	–	–	187 576,7	83 975,2
	nov.	198 152,3	16 500,9	10 709,3	–	–	181 651,4	84 623,8
	dec.	194 659,9	16 512,2	10 697,8	–	–	178 147,6	86 235,6
2020	ian.	209 570,6	16 573,4	10 759,0	–	–	192 997,1	85 447,7
	feb.	212 822,0	16 547,5	10 733,0	–	–	196 274,6	85 037,4

Perioada	Pasive interne (continuare)						Titluri de natura datoriei	Capital și rezerve	Alte pasive***
	Total	Depozite			Împrumuturi din operațiuni repo				
		Depozite overnight	Depozite la termen	Sume atrase din operațiuni de swap valutar					
2019	feb.	72 945,0	72 715,0	230,0	–	–	–	22 006,8	182,4
	mar.	70 158,8	70 092,8	66,0	–	–	–	23 142,2	59,6
	apr.	72 380,0	72 379,0	1,0	–	–	–	22 471,6	4 984,1
	mai	72 208,2	72 194,2	14,0	–	–	–	22 532,3	64,2
	iun.	69 292,9	66 782,9	2 510,0	–	–	–	22 674,8	68,9
	iul.	81 706,7	80 223,7	1 483,0	–	–	–	23 995,1	70,2
	aug.	81 207,5	81 036,5	171,0	–	–	–	25 649,7	57,1
	sep.	79 889,7	78 305,7	1 584,0	–	–	–	26 403,7	68,4
	oct.	78 216,5	77 666,5	550,0	–	–	–	25 326,2	58,8
	nov.	70 937,2	69 437,2	1 500,0	–	–	–	26 009,3	80,9
	dec.	66 158,3	63 268,3	2 890,0	–	–	–	25 672,0	81,7
2020	ian.	80 188,4	80 077,4	111,0	–	–	–	27 305,6	55,5
	feb.	82 391,5	77 746,5	4 645,0	–	–	–	28 796,2	49,3

\*\*\*) este inclusă și dobânda de plătit aferentă pasivelor financiare, acumulată și care nu a ajuns la scadență.

Notă: Conform SEC 2010, alocările de DST de la FMI sunt incluse în pasivele externe.

Soldul creditorilor și cel al depozitelor la sfârșitul lunii de referință nu includ dobânda de încasat/de plătit acumulată și care nu a ajuns la scadență.

Soldul creditorilor la sfârșitul lunii de referință include creditele neperformante.

## 5.2. Bilanțul monetar agregat al altor instituții financiare monetare

(milioane lei; sfârșitul perioadei)

Perioada	TOTAL ACTIV	Active externe						
		Total	Numerar și alte valori	Credite (inclusiv depozite plasate)	Titluri de natura datoriei	Acțiuni/unități de fond ale fondurilor de piață monetară și ale fondurilor de investiții deținute de instituțiile de credit	Participații	
2019	feb.	493 459,5	44 467,2	4 892,5	37 399,6	1 471,9	2,8	700,4
	mar.	487 653,8	39 573,7	4 447,1	32 564,7	1 833,0	3,0	725,9
	apr.	496 178,4	41 463,7	4 162,5	34 558,0	2 001,2	3,2	738,8
	mai	495 128,7	37 691,7	4 180,4	30 722,0	2 051,8	3,2	734,3
	iun.	495 124,9	37 812,2	4 276,4	29 167,7	3 616,7	3,3	748,1
	iul.	498 171,7	37 031,8	4 822,0	27 801,3	3 637,8	3,4	767,3
	aug.	505 010,3	39 523,3	4 822,8	30 156,2	3 770,8	3,6	769,9
	sep.	510 781,2	37 850,7	5 450,0	27 881,1	3 752,7	3,5	763,4
	oct.	515 753,8	40 544,9	5 130,6	30 880,4	3 764,7	3,5	765,8
	nov.	523 905,2	40 166,3	4 972,0	30 631,9	3 776,5	3,8	782,0
	dec.	533 577,7	43 819,1	5 677,1	33 635,1	3 715,8	3,8	787,4
2020	ian.	535 007,5	43 002,2	5 566,4	32 909,8	3 710,3	4,1	811,6
	feb.	539 985,0	46 599,2	5 162,1	36 956,1	3 701,2	3,8	776,0

Perioada	TOTAL	Active interne							
		Numerar și alte valori	Credite (inclusiv depozite plasate)	Titluri de natura datoriei	Acțiuni/unități de fond ale fondurilor de piață monetară și ale fondurilor de investiții deținute de instituțiile de credit	Participații	Active fixe	Alte active*	
2019	feb.	448 992,3	10 995,8	305 876,9	92 131,1	514,0	2 857,8	15 122,5	21 494,1
	mar.	448 080,1	10 297,1	302 416,0	94 594,7	524,8	2 873,0	15 177,4	22 197,1
	apr.	454 714,7	10 888,0	310 640,1	92 084,5	534,3	2 877,4	15 263,4	22 426,9
	mai	457 437,0	11 319,2	308 760,0	96 173,9	538,5	2 877,7	15 288,1	22 479,6
	iun.	457 312,7	10 843,2	313 453,6	91 450,7	553,3	2 878,3	15 262,2	22 871,4
	iul.	461 139,9	11 091,2	313 381,8	94 163,8	642,5	3 636,3	15 475,4	22 748,8
	aug.	465 487,0	10 847,1	315 481,9	95 722,3	656,8	3 639,8	15 562,3	23 576,8
	sep.	472 930,5	11 107,2	319 770,3	98 095,2	668,6	3 636,6	15 596,7	24 055,9
	oct.	475 208,9	11 291,3	319 091,0	100 823,1	676,3	3 659,7	15 657,2	24 010,2
	nov.	483 738,9	10 711,0	324 905,6	103 337,9	694,2	3 663,1	15 758,5	24 668,5
	dec.	489 758,6	12 106,2	326 120,9	106 782,4	730,6	3 710,6	15 829,0	24 478,9
2020	ian.	492 005,3	11 136,5	324 005,2	109 942,6	761,4	4 007,7	15 855,3	26 296,6
	feb.	493 385,9	9 569,0	332 041,3	104 999,1	728,0	4 014,6	15 718,3	26 315,6

\*) este inclusă și dobânda de încasat aferentă activelor financiare, acumulată și care nu a ajuns la scadență.

Perioada	TOTAL PASIV	Pasive externe								
		Total	Depozite					Titluri de natura datoriei	Acțiuni/unități de fond ale nerezidenților emise de fondurile de piață monetară	
			Total	Depozite overnight	Depozite la termen (inclusiv împrumuturi)	Depozite rambursabile după notificare	Împrumuturi din operațiuni repo			
2019	feb.	493 459,5	39 515,5	38 980,5	7 868,2	30 832,8	–	279,5	535,0	–
	mar.	487 653,8	36 292,8	35 757,4	9 079,6	26 563,4	–	114,5	535,4	–
	apr.	496 178,5	37 938,6	37 459,7	10 201,0	27 157,2	–	101,4	478,9	–
	mai	495 128,8	39 369,6	38 498,8	10 673,0	27 493,0	–	332,8	870,8	–
	iun.	495 124,9	38 157,5	37 288,7	9 520,2	27 476,7	–	291,8	868,8	–
	iul.	498 171,8	38 188,6	37 320,0	9 188,1	27 724,1	–	407,8	868,6	–
	aug.	505 010,4	38 692,1	37 843,5	8 821,9	28 797,0	–	224,6	848,6	–
	sep.	510 781,3	38 159,9	37 308,2	10 174,4	26 822,5	–	311,3	851,7	–
	oct.	515 753,9	39 183,2	38 330,6	11 423,9	26 328,1	–	578,6	852,6	–
	nov.	523 905,3	38 378,6	37 523,1	11 221,1	25 909,5	–	392,4	855,5	–
	dec.	533 577,8	37 821,2	36 371,1	10 744,6	25 364,5	–	262,0	1 450,2	–
2020	ian.	535 007,6	35 775,8	34 325,8	9 410,5	24 576,5	–	338,8	1 450,0	–
	feb.	539 985,1	36 686,0	35 231,0	9 457,4	25 181,8	–	591,8	1 455,0	–

Perioada	TOTAL	Pasive interne									
		Total	Depozite					Titluri de natura datoriei	Acțiuni/unități de fond emise de fondurile de piață monetară	Capital și rezerve	Alte pasive**
			Total	Depozite overnight	Depozite la termen (inclusiv împrumuturi)	Depozite rambursabile după notificare	Împrumuturi din operațiuni repo				
2019	feb.	453 944,1	352 998,7	173 681,1	177 773,8	–	1 543,8	1 271,1	–	71 441,4	28 232,9
	mar.	451 361,0	349 064,1	172 296,7	175 972,2	–	795,2	1 271,6	–	72 180,6	28 844,8
	apr.	458 239,9	355 993,4	179 763,0	175 096,5	–	1 133,8	1 245,1	–	70 625,9	30 375,6
	mai	455 759,2	354 788,3	176 759,7	176 665,6	–	1 363,0	1 003,2	–	70 081,3	29 886,4
	iun.	456 967,4	355 427,2	181 863,9	172 032,3	–	1 531,1	1 002,2	–	70 876,4	29 661,6
	iul.	459 983,2	356 553,6	183 147,7	171 597,8	–	1 808,1	1 002,1	–	72 543,3	29 884,1
	aug.	466 318,3	361 484,1	185 705,9	174 149,2	–	1 629,0	1 001,7	–	74 040,0	29 792,4
	sep.	472 621,5	365 666,4	193 032,2	171 211,6	–	1 422,6	1 003,4	–	74 898,4	31 053,3
	oct.	476 570,7	369 804,7	192 545,7	175 827,8	–	1 431,1	1 003,9	–	75 162,1	30 600,0
	nov.	485 526,7	376 741,5	201 096,5	174 279,9	–	1 365,2	1 005,5	–	76 361,8	31 417,9
	dec.	495 756,6	387 333,0	211 538,1	174 481,8	–	1 313,1	1 421,1	–	76 772,1	30 230,3
2020	ian.	499 231,8	388 041,9	206 279,7	179 949,9	–	1 812,3	1 421,0	–	77 350,4	32 418,4
	feb.	503 299,1	390 350,3	207 362,0	181 446,2	–	1 542,1	1 423,6	–	78 582,3	32 942,8

\*\*\*) este inclusă și dobânda de plătit aferentă pasivelor financiare, acumulată și care nu a ajuns la scadență.

Notă: Soldul creditelor și cel al depozitelor la sfârșitul lunii de referință nu includ dobânda de încasat/de plătit acumulată și care nu a ajuns la scadență.

Soldul creditelor la sfârșitul lunii de referință include creditele neperformante.

**5.3. Bilanțul consolidat net al instituțiilor financiare monetare (BNR și alte instituții financiare monetare)**

(milioane lei; sfârșitul perioadei)

Perioada	PLASAMENTE ÎN ACTIV	Active externe								
		Total	Aur	Disponibil DST la FMI	Numerar și alte valori	Credite	Titluri de natura datoriei	Ațiuni/unități de fond ale fondurilor de piață monetară și ale fondurilor de investiții deținute de instituțiile de credit	Participații	
2019	feb.	588 521,7	232 734,2	18 338,7	5 741,3	4 892,6	74 781,2	117 895,0	2,8	11 082,6
	mar.	587 149,2	226 001,9	18 240,1	5 818,1	4 447,2	63 694,8	122 688,9	3,0	11 109,6
	apr.	596 716,3	236 549,5	18 153,0	5 810,6	4 162,6	71 163,4	125 713,5	3,2	11 543,3
	mai	593 532,0	228 399,4	18 405,4	5 801,4	4 180,5	66 946,0	121 524,4	3,2	11 538,5
	iun.	588 950,8	226 523,1	19 562,5	5 713,4	4 276,6	67 718,6	117 698,1	3,3	11 550,6
	iul.	608 453,3	239 991,6	20 239,2	5 772,1	4 822,2	66 647,0	130 936,7	3,4	11 570,9
	aug.	616 595,0	244 381,7	21 765,1	5 790,9	4 823,0	58 175,8	142 249,6	3,6	11 573,7
	sep.	619 537,6	242 534,4	21 549,3	5 859,3	5 450,2	59 008,8	139 094,5	3,5	11 568,7
	oct.	623 527,2	242 486,8	21 352,4	5 809,8	5 130,8	56 871,2	141 748,8	3,5	11 570,2
	nov.	620 043,9	236 056,2	21 056,6	5 888,3	4 972,2	54 579,7	137 967,6	3,8	11 588,1
	dec.	622 814,4	236 180,9	21 600,0	5 831,7	5 677,3	65 583,2	125 850,4	3,8	11 634,5
	2020	ian.	642 062,6	250 162,1	22 784,0	5 895,6	5 566,7	67 300,8	136 951,2	4,1
feb.		645 555,0	256 929,3	23 667,1	5 924,4	5 162,3	65 024,1	145 515,0	3,8	11 632,6

Perioada	Total	Active interne				Titluri de natura datoriei	Participații
		Total	Credite interne				
			Credit acordat sectorului privat	Credit guvernamental (administrația publică)			
2019	feb.	355 787,5	260 994,3	251 948,4	9 045,9	92 072,0	2 721,3
	mar.	361 147,3	263 873,8	254 907,7	8 966,1	94 535,4	2 738,1
	apr.	360 166,8	265 399,3	256 540,2	8 859,1	92 025,2	2 742,3
	mai	365 132,6	266 396,7	257 539,8	8 856,9	95 993,1	2 742,8
	iun.	362 427,7	268 416,2	259 570,9	8 845,3	91 269,6	2 741,8
	iul.	368 461,7	271 737,0	262 641,9	9 095,1	93 982,7	2 742,1
	aug.	372 213,3	273 926,2	264 638,6	9 287,6	95 541,2	2 745,8
	sep.	377 003,2	276 353,0	266 776,2	9 576,8	97 905,9	2 744,4
	oct.	381 040,4	277 653,3	268 294,7	9 358,5	100 633,8	2 753,4
	nov.	383 987,7	278 081,3	268 671,9	9 409,4	103 148,0	2 758,4
	dec.	386 633,5	277 236,2	267 574,3	9 661,8	106 592,5	2 804,9
	2020	ian.	391 900,4	279 330,4	269 646,7	9 683,6	109 758,4
feb.		388 625,7	280 984,4	271 057,1	9 927,3	104 813,6	2 827,6

Perioada	RESURSE ÎN PASIV	Total, din care :	Pasive externe						Titluri de natura datoriei	Acțiuni/unități de fond emise de fondurile de piață monetară
			Total	Depozite, din care :						
				Depozite overnight	Depozite la termen	Depozite rambursabile după notificare	Împrumuturi din operațiuni repo			
2019	feb.	<b>588 521,8</b>	<b>55 405,3</b>	49 307,5	7 962,3	41 065,7	–	279,5	535,0	–
	mar.	<b>587 149,3</b>	<b>52 183,1</b>	46 085,0	9 174,2	36 796,3	–	114,5	535,4	–
	apr.	<b>596 716,4</b>	<b>54 464,0</b>	48 193,5	10 281,0	37 811,0	–	101,4	478,9	–
	mai	<b>593 532,1</b>	<b>55 889,0</b>	49 226,6	10 747,0	38 146,8	–	332,8	870,8	–
	iun.	<b>588 950,8</b>	<b>54 676,6</b>	48 016,2	9 593,9	38 130,5	–	291,8	868,8	–
	iul.	<b>608 453,4</b>	<b>54 730,5</b>	48 070,3	9 284,6	38 377,9	–	407,8	868,6	–
	aug.	<b>616 595,1</b>	<b>55 232,0</b>	48 591,8	8 916,4	39 450,8	–	224,6	848,6	–
	sep.	<b>619 537,6</b>	<b>54 699,4</b>	48 056,1	10 268,5	37 476,3	–	311,3	851,7	–
	oct.	<b>623 527,3</b>	<b>55 724,4</b>	49 080,2	11 519,6	36 981,9	–	578,6	852,6	–
	nov.	<b>620 044,0</b>	<b>54 879,5</b>	48 232,4	11 276,6	36 563,3	–	392,4	855,5	–
	dec.	<b>622 814,5</b>	<b>54 333,5</b>	47 068,9	10 746,6	36 060,3	–	262,0	1 450,2	–
2020	ian.	<b>642 062,6</b>	<b>52 349,3</b>	45 084,8	9 473,7	35 272,4	–	338,8	1 450,0	–
	feb.	<b>645 555,0</b>	<b>53 233,5</b>	45 964,1	9 494,5	35 877,7	–	591,8	1 455,0	–

Perioada	Total	Pasive interne				
		M3	Pasive financiare pe termen lung	Depozitele administrației centrale	Alte pasive, net*	
2019	feb.	<b>533 116,5</b>	384 958,1	113 379,1	45 630,9	-10 851,6
	mar.	<b>534 966,1</b>	383 090,0	115 474,1	47 431,5	-11 029,5
	apr.	<b>542 252,4</b>	390 089,8	113 489,2	43 604,8	-4 931,3
	mai	<b>537 643,1</b>	389 250,6	112 797,8	45 889,7	-10 295,1
	iun.	<b>534 274,2</b>	390 477,8	113 854,9	40 792,9	-10 851,3
	iul.	<b>553 722,9</b>	391 420,6	117 042,5	56 646,0	-11 386,3
	aug.	<b>561 363,1</b>	396 300,0	120 360,5	57 309,1	-12 606,5
	sep.	<b>564 838,3</b>	400 422,3	122 193,6	53 832,4	-11 610,0
	oct.	<b>567 802,9</b>	404 380,9	121 568,8	54 014,8	-12 161,6
	nov.	<b>565 164,5</b>	411 920,6	123 580,9	41 714,5	-12 051,5
	dec.	<b>568 481,0</b>	422 628,6	124 489,7	34 546,1	-13 183,4
2020	ian.	<b>589 713,3</b>	419 528,8	126 733,0	56 274,0	-12 822,5
	feb.	<b>592 321,6</b>	423 524,2	129 638,2	51 898,2	-12 739,0

\*) este inclusă și dobânda de plătit aferentă pasivelor financiare, acumulată și care nu a ajuns la scadență.

Notă: Conform SEC 2010, alocările de DST de la FMI sunt incluse în pasivele externe.

Soldul creditorilor și cel al depozitelor la sfârșitul lunii de referință nu includ dobânda de încasat/de plătit acumulată și care nu a ajuns la scadență.

Soldul creditorilor la sfârșitul lunii de referință include creditele neperformante.

**6. MASA MONETARĂ M3 ȘI CONTRAPARTIDELE ACESTEIA**

(milioane lei; sfârșitul perioadei)

Perioada		M3						Total
		M2						
		M1		Total	Depozite rambursabile după notificare la cel mult trei luni inclusiv	Depozite cu durata inițială de până la 2 ani inclusiv		
		Numerar în circulație	Depozite <i>overnight</i>					
2016	dec.	54 672,2	125 308,1	<b>179 980,2</b>	0,0	134 045,7	<b>314 026,0</b>	
2017	ian.	54 324,1	123 422,0	<b>177 746,1</b>	0,0	132 078,7	<b>309 824,8</b>	
	feb.	55 292,2	123 879,4	<b>179 171,6</b>	0,0	132 483,8	<b>311 655,4</b>	
	mar.	55 727,9	125 320,6	<b>181 048,5</b>	0,0	133 463,1	<b>314 511,6</b>	
	apr.	57 496,3	128 619,2	<b>186 115,5</b>	0,0	132 383,2	<b>318 498,7</b>	
	mai	57 062,7	130 410,4	<b>187 473,2</b>	0,0	133 145,2	<b>320 618,4</b>	
	iun.	58 181,6	132 029,8	<b>190 211,4</b>	0,0	130 864,8	<b>321 076,2</b>	
	iul.	59 841,0	135 444,4	<b>195 285,4</b>	0,0	128 933,0	<b>324 218,5</b>	
	aug.	60 755,5	137 699,5	<b>198 455,0</b>	0,0	131 152,0	<b>329 607,0</b>	
	sep.	61 552,9	138 220,9	<b>199 773,8</b>	0,0	132 291,5	<b>332 065,2</b>	
	oct.	61 012,5	140 967,4	<b>201 979,9</b>	0,0	134 406,0	<b>336 385,9</b>	
	nov.	61 942,1	141 002,6	<b>202 944,8</b>	0,0	136 335,4	<b>339 280,2</b>	
	dec.	63 272,6	147 363,8	<b>210 636,4</b>	0,0	139 368,4	<b>350 004,8</b>	
2018	ian.	61 927,1	146 449,7	<b>208 376,8</b>	0,0	140 446,9	<b>348 823,7</b>	
	feb.	62 824,2	147 755,8	<b>210 580,0</b>	0,0	141 831,1	<b>352 411,1</b>	
	mar.	63 453,2	144 563,4	<b>208 016,5</b>	0,0	143 221,9	<b>351 238,5</b>	
	apr.	63 693,1	147 615,0	<b>211 308,1</b>	0,0	143 609,8	<b>354 917,8</b>	
	mai	63 509,1	147 798,3	<b>211 307,4</b>	0,0	145 232,1	<b>356 539,5</b>	
	iun.	65 048,2	152 402,3	<b>217 450,5</b>	0,0	144 934,9	<b>362 385,3</b>	
	iul.	65 550,8	153 450,2	<b>219 000,9</b>	0,0	141 220,9	<b>360 221,9</b>	
	aug.	66 403,9	155 448,8	<b>221 852,7</b>	0,0	143 221,7	<b>365 074,4</b>	
	sep.	67 209,4	155 328,7	<b>222 538,1</b>	0,0	143 556,7	<b>366 094,8</b>	
	oct.	66 190,0	156 468,2	<b>222 658,2</b>	0,0	145 374,7	<b>368 032,9</b>	
	nov.	67 122,6	162 583,9	<b>229 706,5</b>	0,0	146 431,5	<b>376 138,0</b>	
	dec.	67 704,4	167 421,9	<b>235 126,3</b>	0,0	145 949,1	<b>381 075,3</b>	
2019	ian.	68 132,5	165 071,5	<b>233 204,0</b>	0,0	149 398,2	<b>382 602,2</b>	
	feb.	68 808,0	165 398,3	<b>234 206,3</b>	0,0	150 751,8	<b>384 958,1</b>	
	mar.	69 528,8	164 157,0	<b>233 685,8</b>	0,0	149 404,2	<b>383 090,0</b>	
	apr.	70 251,3	171 450,6	<b>241 701,9</b>	0,0	148 387,9	<b>390 089,8</b>	
	mai	70 447,8	168 936,0	<b>239 383,7</b>	0,0	149 866,9	<b>389 250,6</b>	
	iun.	71 542,0	173 515,3	<b>245 057,4</b>	0,0	145 418,7	<b>390 476,1</b>	
	iul.	71 750,4	174 871,6	<b>246 622,0</b>	0,0	144 798,6	<b>391 420,6</b>	
	aug.	72 840,2	177 441,4	<b>250 281,6</b>	0,0	146 018,3	<b>396 300,0</b>	
	sep.	72 819,8	184 064,4	<b>256 884,3</b>	0,0	143 538,0	<b>400 422,3</b>	
	oct.	72 676,1	184 569,6	<b>257 245,7</b>	0,0	147 135,2	<b>404 380,9</b>	
	nov.	73 904,8	191 542,1	<b>265 446,9</b>	0,0	146 473,7	<b>411 920,6</b>	
	dec.	74 122,4	202 813,1	<b>276 935,5</b>	0,0	145 693,1	<b>422 628,6</b>	
2020	ian.	74 304,1	197 896,9	<b>272 201,0</b>	0,0	147 327,8	<b>419 528,8</b>	
	feb.	75 460,7	198 331,2	<b>273 791,9</b>	0,0	149 732,3	<b>423 524,2</b>	

Perioada		M3 (continuare)			Total	ACTIVE EXTERNE NETE*	ACTIVE INTERNE NETE
		Împrumuturi din operațiuni repo	Acțiuni/unități de fond ale fondurilor de piață monetară (emise)	Titluri de natura datoriei			
2016	dec.	0,0	c	–	314 134,6	144 983,2	169 151,4
2017	ian.	0,0	c	–	309 937,9	146 015,9	163 922,1
	feb.	0,0	c	–	311 772,7	146 135,4	165 637,3
	mar.	0,0	c	–	314 632,8	148 050,2	166 582,6
	apr.	0,0	c	–	318 624,5	157 223,6	161 400,9
	mai	0,0	c	–	320 739,4	156 818,4	163 921,0
	iun.	0,0	c	–	321 197,3	152 520,8	168 676,6
	iul.	0,0	c	–	324 341,9	154 837,9	169 504,0
	aug.	0,0	c	–	329 735,3	160 792,1	168 943,2
	sep.	0,0	c	–	332 192,8	155 485,5	176 707,3
	oct.	0,0	c	–	336 513,7	160 825,6	175 688,1
	nov.	0,0	c	–	339 393,5	158 025,2	181 368,3
	dec.	0,0	c	–	350 111,8	158 988,7	191 123,0
2018	ian.	0,0	c	–	348 944,0	158 906,8	190 037,0
	feb.	0,0	c	–	352 532,1	165 732,5	186 799,6
	mar.	0,0	c	–	351 358,8	165 942,4	185 416,4
	apr.	0,0	c	–	355 049,6	159 953,7	195 095,9
	mai	0,0	c	–	356 677,4	162 202,2	194 475,2
	iun.	0,0	c	–	362 526,7	157 836,2	204 690,5
	iul.	0,0	c	–	360 356,4	158 786,9	201 569,4
	aug.	0,0	c	–	365 220,5	160 994,1	204 226,4
	sep.	0,0	c	–	366 261,6	160 308,0	205 953,5
	oct.	0,0	c	–	368 213,8	167 484,5	200 729,2
	nov.	0,0	c	–	376 336,3	165 574,2	210 762,0
	dec.	0,0	–	–	381 075,3	166 577,6	214 497,6
2019	ian.	0,0	–	–	382 602,2	174 272,3	208 329,9
	feb.	0,0	–	–	384 958,1	177 328,9	207 629,1
	mar.	0,0	–	–	383 090,0	173 818,7	209 271,2
	apr.	0,0	–	–	390 089,8	182 085,5	208 004,2
	mai	0,0	–	–	389 250,6	172 510,4	216 740,1
	iun.	c	–	–	390 477,8	171 846,5	218 631,2
	iul.	0,0	–	–	391 420,6	185 261,1	206 159,5
	aug.	0,0	–	–	396 300,0	189 149,7	207 150,2
	sep.	0,0	–	–	400 422,3	187 835,0	212 587,3
	oct.	0,0	–	–	404 380,9	186 762,5	217 618,4
	nov.	0,0	–	–	411 920,6	181 176,7	230 743,8
	dec.	0,0	–	–	422 628,6	181 847,4	240 781,1
2020	ian.	0,0	–	–	419 528,8	197 812,8	221 715,9
	feb.	0,0	–	–	423 524,2	203 695,8	219 828,3

\*) se calculează prin scăderea din activele externe a pasivelor externe.



## 7. STRUCTURA DEPOZITELOR ATRASE ȘI A CREDITELOR ACORDATE DE CĂTRE INSTITUȚIILE FINANCIARE MONETARE PE TIPURI DE SECTOARE INSTITUȚIONALE

### 7.1. Depozitele rezidenților clienți neguvernamentali

(milioane lei; sfârșitul perioadei)

Perioada	Total	lei	valută	Total, din care:						
				Depozite ale gospodăriilor populației*			Depozite ale societăților nefinanciare			
				Total	lei	valută	Total	lei	valută	
2016	dec.	<b>274 266,6</b>	<b>188 450,8</b>	<b>85 815,8</b>	163 462,0	103 642,8	59 819,2	95 174,9	73 380,8	21 794,1
2017	ian.	<b>270 536,2</b>	<b>184 213,9</b>	<b>86 322,4</b>	162 929,0	103 468,7	59 460,3	92 272,5	69 698,0	22 574,5
	feb.	<b>271 679,4</b>	<b>185 079,4</b>	<b>86 600,0</b>	164 745,9	104 522,6	60 223,2	92 017,1	69 331,9	22 685,2
	mar.	<b>274 139,6</b>	<b>186 859,7</b>	<b>87 279,9</b>	166 286,0	105 578,5	60 707,5	92 860,5	69 895,7	22 964,7
	apr.	<b>276 560,7</b>	<b>187 204,6</b>	<b>89 356,1</b>	167 166,4	106 173,5	60 992,9	93 896,0	69 308,2	24 587,8
	mai	<b>278 982,0</b>	<b>190 010,2</b>	<b>88 971,8</b>	167 726,9	106 125,9	61 601,0	96 781,8	73 029,6	23 752,2
	iun.	<b>278 396,7</b>	<b>189 939,6</b>	<b>88 457,1</b>	168 780,8	107 076,1	61 704,7	94 158,2	71 110,0	23 048,2
	iul.	<b>279 914,9</b>	<b>190 376,3</b>	<b>89 538,7</b>	170 051,7	107 820,4	62 231,3	94 087,3	70 698,0	23 389,3
	aug.	<b>284 301,3</b>	<b>193 785,5</b>	<b>90 515,7</b>	170 852,8	107 891,5	62 961,3	97 758,8	74 059,5	23 699,3
	sep.	<b>285 897,6</b>	<b>194 061,2</b>	<b>91 836,5</b>	171 516,0	107 814,5	63 701,5	98 524,7	74 429,2	24 095,6
	oct.	<b>290 673,5</b>	<b>196 635,7</b>	<b>94 037,8</b>	172 942,4	108 502,3	64 440,1	101 461,1	76 026,9	25 434,2
	nov.	<b>292 698,1</b>	<b>196 674,8</b>	<b>96 023,2</b>	174 245,9	108 292,7	65 953,2	101 257,0	75 405,8	25 851,2
	dec.	<b>302 496,6</b>	<b>206 306,1</b>	<b>96 190,5</b>	178 659,9	111 553,6	67 106,3	106 126,2	81 454,2	24 672,1
2018	ian.	<b>302 597,2</b>	<b>206 308,8</b>	<b>96 288,4</b>	179 912,7	112 589,2	67 323,5	103 831,7	79 634,0	24 197,7
	feb.	<b>305 544,9</b>	<b>208 090,0</b>	<b>97 454,9</b>	182 111,6	113 906,8	68 204,9	104 956,6	80 474,7	24 481,9
	mar.	<b>303 626,7</b>	<b>205 954,6</b>	<b>97 672,2</b>	182 470,2	113 575,6	68 894,6	103 439,4	79 354,6	24 084,9
	apr.	<b>306 999,6</b>	<b>207 131,4</b>	<b>99 868,2</b>	183 707,4	113 604,0	70 103,4	104 763,4	79 773,5	24 989,9
	mai	<b>308 682,1</b>	<b>207 738,3</b>	<b>100 943,9</b>	184 604,9	113 287,4	71 317,5	105 892,6	80 798,0	25 094,5
	iun.	<b>312 926,7</b>	<b>209 388,6</b>	<b>103 538,1</b>	187 772,7	114 435,4	73 337,3	107 106,3	81 781,1	25 325,2
	iul.	<b>310 409,5</b>	<b>206 473,1</b>	<b>103 936,4</b>	188 956,0	114 853,0	74 103,0	103 234,2	78 223,1	25 011,1
	aug.	<b>314 293,8</b>	<b>208 503,5</b>	<b>105 790,3</b>	189 900,1	114 489,7	75 410,3	106 461,8	81 002,5	25 459,2
	sep.	<b>314 662,1</b>	<b>208 620,2</b>	<b>106 041,9</b>	191 138,8	114 801,5	76 337,3	106 114,7	81 307,8	24 807,0
	oct.	<b>317 399,9</b>	<b>210 116,7</b>	<b>107 283,2</b>	192 540,6	116 277,6	76 263,0	107 487,6	81 982,6	25 505,0
	nov.	<b>324 465,8</b>	<b>215 880,7</b>	<b>108 585,1</b>	195 717,5	118 644,0	77 073,5	110 689,4	84 887,3	25 802,1
	dec.	<b>329 678,1</b>	<b>220 368,4</b>	<b>109 309,7</b>	198 726,3	120 361,7	78 364,6	112 287,8	86 981,6	25 306,2
2019	ian.	<b>331 320,9</b>	<b>218 968,5</b>	<b>112 352,4</b>	201 562,3	120 847,4	80 714,9	110 979,9	85 326,2	25 653,8
	feb.	<b>333 203,5</b>	<b>219 774,3</b>	<b>113 429,1</b>	203 303,1	121 576,5	81 726,7	110 547,6	84 669,0	25 878,5
	mar.	<b>330 820,1</b>	<b>217 037,4</b>	<b>113 782,7</b>	204 141,0	121 286,5	82 854,6	108 610,9	82 952,6	25 658,3
	apr.	<b>337 393,8</b>	<b>222 036,4</b>	<b>115 357,5</b>	206 401,2	123 037,0	83 364,1	112 426,5	85 590,9	26 835,7
	mai	<b>336 643,9</b>	<b>221 459,7</b>	<b>115 184,1</b>	207 089,1	123 113,9	83 975,2	112 449,1	86 081,9	26 367,3
	iun.	<b>336 975,1</b>	<b>220 065,7</b>	<b>116 909,3</b>	209 209,8	124 396,2	84 813,6	108 606,2	81 729,5	26 876,8
	iul.	<b>337 840,9</b>	<b>220 441,7</b>	<b>117 399,2</b>	210 123,2	124 569,9	85 553,3	109 880,7	83 285,6	26 595,1
	aug.	<b>341 693,3</b>	<b>222 856,4</b>	<b>118 836,9</b>	210 799,1	124 557,2	86 241,9	113 192,6	86 084,7	27 107,9
	sep.	<b>346 102,4</b>	<b>226 422,0</b>	<b>119 680,4</b>	212 439,8	124 941,7	87 498,1	115 978,9	89 325,4	26 653,6
	oct.	<b>350 298,9</b>	<b>228 925,7</b>	<b>121 373,2</b>	214 262,7	126 113,8	88 148,9	117 719,6	90 461,4	27 258,3
	nov.	<b>356 610,9</b>	<b>232 791,8</b>	<b>123 819,1</b>	217 356,8	127 876,9	89 479,9	121 455,4	93 267,4	28 188,0
	dec.	<b>367 686,8</b>	<b>241 686,2</b>	<b>126 000,6</b>	222 398,9	131 134,4	91 264,5	127 903,5	98 640,8	29 262,7
2020	ian.	<b>364 541,2</b>	<b>238 096,0</b>	<b>126 445,2</b>	223 424,1	131 603,1	91 820,9	124 061,5	94 791,9	29 269,6
	feb.	<b>367 542,5</b>	<b>239 287,6</b>	<b>128 254,9</b>	226 797,5	133 614,2	93 183,3	121 980,5	92 387,1	29 593,4

\*) sunt incluse și instituțiile fără scop lucrativ în serviciul gospodăriilor populației.

Notă: Soldul depozitelor la sfârșitul lunii de referință nu include dobânda de plătit acumulată și care nu a ajuns la scadență.

## 7.2. Depozitele gospodăriilor populației\*

(milioane lei; sfârșitul perioadei)

Perioada	Total	Depozite overnight				Depozite la termen				
		Total	lei	euro	alte valute	Total	lei			
							Total	cu scadența până la 1 an inclusiv	cu scadența mai mare de 1 an	
2019	feb.	203 303,1	87 885,6	51 596,4	31 602,1	4 687,2	115 417,5	69 980,1	53 132,7	16 847,4
	mar.	204 141,0	87 668,7	51 048,3	32 113,1	4 507,3	116 472,3	70 238,1	53 085,4	17 152,7
	apr.	206 401,2	91 082,7	53 524,2	32 832,4	4 726,1	115 318,5	69 512,9	51 986,1	17 526,7
	mai	207 089,1	91 096,9	53 035,0	33 364,9	4 696,9	115 992,3	70 078,9	52 266,9	17 812,0
	iun.	209 209,8	93 470,6	54 373,8	34 338,4	4 758,4	115 739,2	70 022,4	51 994,1	18 028,3
	iul.	210 123,2	94 594,1	54 943,5	34 943,1	4 707,6	115 529,1	69 626,5	51 312,7	18 313,8
	aug.	210 799,1	94 766,4	54 415,5	35 489,1	4 861,7	116 032,7	70 141,7	51 654,2	18 487,5
	sep.	212 439,8	96 093,7	54 661,7	36 493,6	4 938,4	116 346,1	70 280,1	51 536,7	18 743,4
	oct.	214 262,7	97 724,7	55 587,4	37 253,8	4 883,5	116 538,0	70 526,4	51 430,7	19 095,7
	nov.	217 356,8	100 045,2	56 975,4	38 127,6	4 942,3	117 311,6	70 901,6	51 576,1	19 325,5
	dec.	222 398,9	103 848,5	59 587,4	39 008,2	5 252,8	118 550,5	71 547,0	51 750,9	19 796,2
2020	ian.	223 424,1	104 272,7	59 396,7	39 361,2	5 514,8	119 151,3	72 206,4	52 325,1	19 881,3
	feb.	226 797,5	107 215,4	61 088,2	40 841,9	5 285,3	119 582,1	72 526,0	52 493,2	20 032,8

Perioada	Depozite la termen (continuare)						Depozite rambursabile după notificare	Împrumuturi din operațiuni repo
	Total	euro		Total	alte valute			
		cu scadența până la 1 an inclusiv	cu scadența mai mare de 1 an		cu scadența până la 1 an inclusiv	cu scadența mai mare de 1 an		
2019	feb.	39 119,0	35 683,1	3 435,9	6 318,4	5 929,4	389,0	–
	mar.	39 816,3	35 845,2	3 971,1	6 417,9	5 997,8	420,2	–
	apr.	39 538,6	35 577,4	3 961,2	6 267,0	5 850,5	416,5	–
	mai	39 526,6	35 508,9	4 017,7	6 386,7	5 954,6	432,1	–
	iun.	39 455,5	35 362,8	4 092,7	6 261,3	5 823,8	437,4	–
	iul.	39 498,0	35 330,7	4 167,2	6 404,7	5 963,3	441,4	–
	aug.	39 518,4	35 252,2	4 266,2	6 372,6	5 931,8	440,8	–
	sep.	39 705,2	35 337,5	4 367,7	6 360,9	5 908,2	452,7	–
	oct.	39 751,2	35 305,0	4 446,2	6 260,4	5 811,8	448,6	–
	nov.	40 077,8	35 495,2	4 582,6	6 332,2	5 868,1	464,1	–
	dec.	40 755,1	36 046,7	4 708,5	6 248,3	5 783,2	465,1	–
2020	ian.	40 658,2	35 950,6	4 707,6	6 286,7	5 808,6	478,2	–
	feb.	40 740,0	35 993,9	4 746,2	6 316,1	5 827,8	488,3	–

\*) sunt incluse și instituțiile fără scop lucrativ în serviciul gospodăriilor populației.

Notă: Soldul depozitelor la sfârșitul lunii de referință nu include dobânda de plătit acumulată și care nu a ajuns la scadență.

**7.3. Depozitele atrase de la societățile nefinanciare, instituțiile financiare nemonetare, administrația publică și nerezidenți**

(milioane lei; sfârșitul perioadei)

Perioada	DEPOZITE SOCIETĂȚI NEFINANCIARE									
	Total	Depozite overnight				Depozite la termen				
		Total	lei	euro	alte valute	Total	lei			
							Total	cu scadența până la 1 an inclusiv	cu scadența mai mare de 1 an	
2019 feb.	110 547,6	71 701,9	50 807,2	17 690,5	3 204,2	38 845,6	33 861,8	31 952,9	1 908,9	
mar.	108 610,9	70 886,5	49 824,5	17 828,8	3 233,2	37 724,4	33 128,0	31 224,4	1 903,7	
apr.	112 426,5	74 051,4	51 581,9	19 239,4	3 230,1	38 375,1	34 009,0	32 079,7	1 929,3	
mai	112 449,1	72 300,0	50 390,0	18 616,2	3 293,8	40 149,2	35 691,8	33 735,3	1 956,5	
iun.	108 606,2	73 292,2	50 711,6	19 209,0	3 371,6	35 314,0	31 017,8	29 022,8	1 995,1	
iul.	109 880,7	74 340,6	52 476,2	18 692,6	3 171,8	35 540,1	30 809,4	28 823,4	1 986,0	
aug.	113 192,6	76 234,8	53 664,4	19 456,1	3 114,2	36 957,8	32 420,3	30 356,2	2 064,1	
sep.	115 978,9	81 636,0	59 234,7	19 184,6	3 216,7	34 342,9	30 090,7	28 002,8	2 087,9	
oct.	117 719,6	79 665,8	56 732,8	19 557,1	3 375,9	38 053,8	33 728,6	31 562,6	2 166,0	
nov.	121 455,4	84 425,5	60 689,6	20 244,6	3 491,4	37 029,9	32 577,8	30 355,2	2 222,6	
dec.	127 903,5	91 937,8	67 358,0	20 996,3	3 583,6	35 965,7	31 282,8	28 975,1	2 307,7	
2020 ian.	124 061,5	87 033,4	62 488,7	21 122,6	3 422,1	37 028,2	32 303,2	30 056,7	2 246,5	
feb.	121 980,5	84 101,7	59 201,6	21 598,0	3 302,1	37 878,7	33 185,4	30 920,6	2 264,8	

Perioada	DEPOZITE SOCIETĂȚI NEFINANCIARE (continuare)							
	Depozite la termen (continuare)						Depozite rambursabile după notificare	Împrumuturi din operațiuni repo
	euro			alte valute				
	Total	cu scadența până la 1 an inclusiv	cu scadența mai mare de 1 an	Total	cu scadența până la 1 an inclusiv	cu scadența mai mare de 1 an		
2019 feb.	3 769,3	3 203,1	566,2	1 214,6	1 104,9	109,7	–	
mar.	3 704,5	3 132,9	571,6	891,9	783,2	108,7	–	
apr.	3 473,6	2 872,2	601,4	892,5	782,5	110,0	–	
mai	3 488,2	2 899,7	588,5	969,2	858,2	110,9	–	
iun.	3 289,4	2 695,7	593,6	1 006,8	899,8	107,0	–	
iul.	3 666,5	3 080,3	586,2	1 064,2	953,5	110,8	–	
aug.	3 505,5	2 913,7	591,8	1 032,0	918,1	114,0	–	
sep.	3 235,3	2 602,2	633,1	1 017,0	903,5	113,5	–	
oct.	3 337,3	2 679,9	657,4	987,9	873,8	114,1	–	
nov.	3 433,5	2 797,9	635,6	1 018,5	907,5	111,0	–	
dec.	3 561,2	2 909,5	651,7	1 121,7	1 005,6	116,1	–	
2020 ian.	3 545,4	2 908,3	637,0	1 179,6	1 062,7	116,8	–	
feb.	3 577,9	2 929,6	648,3	1 115,4	998,8	116,6	–	

Perioada	DEPOZITE INSTITUȚII FINANCIARE NEMONETARE											
	Total	Depozite overnight				Depozite la termen						
		Total	lei	euro	alte valute	Total	lei		euro			
							Total	cu scadența până la 1 an inclusiv	cu scadența mai mare de 1 an	Total	cu scadența până la 1 an inclusiv	cu scadența mai mare de 1 an
2019 feb.	19 352,8	4 932,1	3 100,6	1 726,0	105,6	14 420,7	10 428,3	10 144,8	283,5	3 880,2	3 287,2	593,0
mar.	18 068,2	4 683,0	2 988,0	1 562,2	132,8	13 385,3	9 810,4	9 538,7	271,6	3 487,1	3 330,6	156,5
apr.	18 566,1	5 302,6	3 597,4	1 556,6	148,6	13 263,4	9 811,0	9 553,0	258,0	3 389,5	3 234,7	154,8
mai	17 105,6	4 687,8	3 244,1	1 273,4	170,4	12 417,8	9 019,9	8 744,7	275,2	3 316,2	3 159,9	156,2
iun.	19 159,0	5 956,8	4 108,1	1 666,5	182,1	13 200,5	9 832,0	9 542,5	289,4	3 305,1	3 148,1	157,0
iul.	17 837,0	5 067,1	3 243,0	1 672,2	151,9	12 769,9	9 343,2	8 980,6	362,6	3 353,7	3 128,4	225,3
aug.	17 701,6	5 471,6	3 535,0	1 785,7	150,9	12 230,0	8 679,5	8 323,6	355,9	3 412,6	3 172,7	239,9
sep.	17 683,7	5 395,0	3 477,3	1 705,3	212,4	12 288,7	8 677,6	8 285,0	392,6	3 483,1	3 266,1	217,1
oct.	18 316,6	6 135,2	3 736,5	2 257,2	141,5	12 181,4	8 614,0	8 200,4	413,6	3 446,4	3 230,3	216,1
nov.	17 798,7	5 886,8	3 220,8	2 459,1	206,9	11 911,9	8 426,6	8 012,8	413,8	3 290,5	3 007,9	282,6
dec.	17 384,3	5 883,0	3 743,4	1 995,4	144,1	11 501,4	8 167,5	7 731,6	435,9	3 207,8	3 011,5	196,3
2020 ian.	17 055,6	5 478,1	3 487,4	1 785,6	205,1	11 577,5	8 213,5	7 766,2	447,3	3 228,5	3 021,2	207,3
feb.	18 764,5	5 934,7	3 815,0	1 907,1	212,5	12 829,8	9 471,2	9 006,6	464,7	3 232,7	3 023,9	208,8

Perioada	DEPOZITE INSTITUȚII FINANCIARE NEMONETARE (continuare)						DEPOZITE ADMINISTRAȚIE PUBLICĂ				TOTAL DEPOZITE NEREZIDENTI
	Depozite la termen (continuare)			Depozite rambursabile după notificare	Împrumuturi din operațiuni repo	Total	Administrația centrală	Administrația locală	Administrația sistemelor de asigurări sociale		
	alte valute										
	Total	cu scadența până la 1 an inclusiv	cu scadența mai mare de 1 an								
2019 feb.	112,2	100,0	12,2	–	–	47 296,6	45 630,9	1 653,0	12,7	49 307,5	
mar.	87,8	85,9	1,9	–	–	49 111,5	47 431,5	1 593,2	86,8	46 085,0	
apr.	62,9	61,0	1,9	–	–	45 255,4	43 604,8	1 562,5	88,1	48 193,5	
mai	81,7	79,8	1,9	–	–	47 410,6	45 889,7	1 456,0	64,9	49 226,6	
iun.	63,5	61,6	1,9	–	–	42 236,1	40 792,9	1 426,2	17,0	48 016,2	
iul.	73,0	71,1	1,9	–	–	58 158,5	56 646,0	1 452,0	60,5	48 070,3	
aug.	137,9	136,0	1,9	–	–	58 925,6	57 309,1	1 485,7	130,9	48 591,8	
sep.	128,0	126,0	2,0	–	–	55 409,9	53 832,4	1 530,7	46,8	48 056,1	
oct.	121,0	119,1	1,9	–	–	55 686,8	54 014,8	1 626,1	45,8	49 080,2	
nov.	194,8	192,8	2,0	–	–	43 513,5	41 714,5	1 666,2	132,9	48 232,4	
dec.	126,0	124,1	1,9	–	–	36 179,9	34 546,1	1 624,3	9,5	47 068,9	
2020 ian.	135,5	133,6	2,0	–	–	57 797,8	56 274,0	1 510,4	13,4	45 084,8	
feb.	125,9	124,3	1,5	–	–	53 440,8	51 898,2	1 528,5	14,1	45 964,1	

Notă: Soldul depozitelor la sfârșitul lunii de referință nu include dobânda de plătit acumulată și care nu a ajuns la scadență.



Perioada	CREDIT ACORDAT SECTORULUI PRIVAT (continuare)											CREDIT GVERNAMENTAL**
	valută											
	Total	pe termen scurt			pe termen mediu			pe termen lung				
Total, din care:		societăți nefinanciare	gospodării ale populației*	Total, din care:	societăți nefinanciare	gospodării ale populației*	Total, din care:	societăți nefinanciare	gospodării ale populației*			
2016	dec.	94 154,8	10 752,4	10 087,9	142,6	15 028,6	13 444,9	876,5	68 373,8	21 610,6	45 942,3	<b>93 258,1</b>
2017	ian.	92 868,6	10 473,5	9 917,4	142,6	14 932,2	13 359,0	860,7	67 462,9	21 372,4	45 241,3	<b>94 485,9</b>
	feb.	92 957,3	10 764,6	10 251,2	144,4	14 871,5	13 265,4	849,8	67 321,2	21 537,2	44 921,1	<b>96 226,3</b>
	mar.	93 178,7	11 107,4	10 412,8	165,2	14 721,6	13 125,6	818,5	67 349,7	21 729,1	44 731,1	<b>96 409,6</b>
	apr.	91 924,2	10 839,1	10 272,2	143,9	14 741,3	13 120,5	819,7	66 343,7	21 403,2	44 030,9	<b>99 928,2</b>
	mai	91 573,8	11 054,8	10 560,0	144,9	14 474,4	12 931,9	739,5	66 044,6	21 480,3	43 623,5	<b>101 361,1</b>
	iun.	90 314,1	11 237,3	10 373,3	237,1	14 013,3	12 522,3	694,4	65 063,6	21 190,5	42 932,0	<b>96 820,4</b>
	iul.	89 721,5	11 471,9	10 611,3	235,9	13 784,8	12 299,5	677,7	64 464,7	21 190,3	42 376,2	<b>95 362,4</b>
	aug.	89 462,0	11 294,4	10 435,0	239,2	13 796,5	12 324,8	649,8	64 371,1	21 304,9	42 183,4	<b>96 660,8</b>
	sep.	89 974,7	12 197,6	11 043,2	234,2	13 638,8	12 180,0	631,9	64 138,3	21 450,6	41 813,6	<b>96 985,7</b>
	oct.	89 832,9	11 980,6	10 813,2	221,7	14 264,4	12 775,0	628,3	63 587,9	21 379,8	41 319,6	<b>98 154,9</b>
	nov.	90 049,0	12 029,8	10 911,1	216,7	14 309,3	12 797,5	621,2	63 709,9	21 495,6	41 305,9	<b>98 483,0</b>
	dec.	86 578,9	10 956,8	9 866,8	199,4	13 836,5	12 372,6	559,0	61 785,5	20 035,4	40 910,0	<b>98 074,1</b>
2018	ian.	86 519,8	11 304,0	10 255,7	201,2	13 892,2	12 407,6	575,5	61 323,6	19 935,5	40 549,0	<b>94 904,2</b>
	feb.	86 492,6	11 498,3	10 519,1	202,6	14 016,3	12 529,7	573,7	60 978,0	19 872,2	40 269,4	<b>98 451,1</b>
	mar.	86 047,9	11 496,7	10 299,0	201,7	14 169,5	12 679,5	564,0	60 381,7	19 747,0	39 781,0	<b>98 990,9</b>
	apr.	85 745,9	11 434,2	10 322,3	200,4	13 952,6	12 449,6	562,6	60 359,1	20 237,0	39 360,5	<b>100 809,2</b>
	mai	84 423,6	10 839,7	9 735,1	200,5	13 336,5	11 831,3	557,0	60 247,5	20 441,9	39 052,9	<b>101 193,1</b>
	iun.	84 751,2	11 414,4	10 218,9	187,8	13 266,0	11 836,4	468,2	60 070,7	20 531,4	38 766,6	<b>98 137,7</b>
	iul.	84 330,1	11 329,9	10 018,5	188,1	13 339,9	11 907,7	462,9	59 660,3	20 791,4	38 121,4	<b>98 779,4</b>
	aug.	84 874,9	11 030,6	9 706,6	181,2	13 971,4	12 508,1	468,1	59 872,9	21 144,9	37 968,4	<b>99 995,1</b>
	sep.	85 689,8	11 387,8	10 013,1	183,7	14 465,8	12 978,5	471,9	59 836,2	21 237,9	37 791,2	<b>101 793,9</b>
	oct.	86 173,5	11 606,3	10 131,6	175,0	14 785,6	13 197,2	467,9	59 781,6	21 518,1	37 424,0	<b>106 015,9</b>
	nov.	86 201,7	11 660,5	10 008,2	173,9	14 949,2	13 732,0	476,1	59 592,0	21 689,9	37 034,5	<b>103 933,5</b>
	dec.	85 431,6	10 958,2	9 180,5	170,5	14 756,4	13 601,6	416,5	59 717,0	22 114,9	36 759,6	<b>105 516,4</b>
2019	ian.	87 255,6	11 580,4	10 115,5	172,3	15 153,0	13 959,8	423,2	60 522,2	22 669,0	36 978,6	<b>104 924,7</b>
	feb.	86 486,0	11 001,8	9 769,1	175,2	15 254,5	14 006,2	430,0	60 229,7	22 649,2	36 734,9	<b>101 101,4</b>
	mar.	87 256,6	11 370,8	10 070,8	171,1	15 525,6	14 315,2	419,4	60 360,2	22 818,9	36 620,5	<b>103 485,0</b>
	apr.	87 152,8	11 340,1	10 055,3	173,8	15 698,7	14 438,1	422,4	60 113,9	22 972,4	36 193,6	<b>100 867,8</b>
	mai	86 925,2	11 056,6	9 691,7	156,4	16 065,7	14 725,7	397,9	59 802,9	22 996,1	35 843,5	<b>104 833,4</b>
	iun.	86 799,1	10 953,8	9 365,2	153,8	15 922,3	14 266,8	372,1	59 923,1	23 452,2	35 445,1	<b>100 098,5</b>
	iul.	87 747,3	11 315,9	9 574,8	146,8	16 331,1	14 359,1	363,4	60 100,2	23 942,5	35 102,0	<b>103 061,2</b>
	aug.	87 994,4	11 405,6	9 726,1	145,3	16 563,1	14 569,8	358,7	60 025,7	24 135,5	34 798,2	<b>104 812,3</b>
	sep.	89 058,8	11 755,7	10 009,3	143,3	16 973,3	14 917,1	341,3	60 329,8	24 525,7	34 695,0	<b>107 466,2</b>
	oct.	88 982,9	11 479,7	9 836,5	133,6	17 222,4	15 042,1	341,7	60 280,8	24 823,5	34 334,3	<b>109 975,8</b>
	nov.	88 244,2	10 805,2	9 402,3	127,9	17 186,1	14 960,6	331,0	60 252,9	24 954,3	34 152,6	<b>112 514,8</b>
	dec.	86 581,2	9 246,4	8 999,5	125,9	17 288,6	15 031,5	322,1	60 046,1	25 115,5	33 867,8	<b>116 212,2</b>
2020	ian.	88 241,2	10 889,1	9 143,6	123,2	17 479,1	15 198,4	318,8	59 873,1	25 230,6	33 591,3	<b>119 400,3</b>
	feb.	89 429,5	11 282,1	9 422,5	124,4	18 051,2	15 626,2	320,4	60 096,2	25 491,0	33 564,5	<b>114 698,9</b>

\*) sunt incluse și instituțiile fără scop lucrativ în serviciul gospodăriilor populației.

\*\*) inclusiv titluri de natura datoriei.

Notă: Soldul creditelor la sfârșitul lunii de referință nu include dobânda de încasat acumulată și care nu a ajuns la scadență.

Soldul creditelor la sfârșitul lunii de referință include creditele neperformante.

**7.5. Creditul acordat gospodăriilor populației\***

(milioane lei; sfârșitul perioadei)

Perioada	Total	în funcție de valută			în funcție de destinație și valută			
		lei	euro	alte valute	Credite pentru locuințe			
					Total	lei	euro	alte valute
2019 feb.	<b>133 867,6</b>	96 527,6	33 823,4	3 516,6	<b>74 684,4</b>	49 889,6	22 921,3	1 873,5
mar.	<b>134 922,5</b>	97 711,6	33 667,3	3 543,6	<b>75 252,5</b>	50 520,6	22 842,7	1 889,2
apr.	<b>135 442,4</b>	98 652,6	33 352,6	3 437,2	<b>75 595,9</b>	51 117,1	22 647,6	1 831,1
mai	<b>136 296,1</b>	99 898,4	32 966,7	3 431,0	<b>75 956,4</b>	51 704,7	22 414,2	1 837,4
iun.	<b>137 123,7</b>	101 152,6	32 557,4	3 413,7	<b>76 493,0</b>	52 492,2	22 169,2	1 831,6
iul.	<b>138 596,4</b>	102 984,1	32 217,2	3 395,1	<b>77 141,1</b>	53 347,0	21 971,0	1 823,1
aug.	<b>139 836,4</b>	104 534,2	31 904,7	3 397,5	<b>77 809,5</b>	54 197,7	21 783,3	1 828,5
sep.	<b>141 018,2</b>	105 838,6	31 782,0	3 397,6	<b>78 625,0</b>	55 078,7	21 715,2	1 831,0
oct.	<b>141 900,0</b>	107 090,3	31 510,2	3 299,5	<b>79 508,5</b>	56 166,4	21 553,4	1 788,7
nov.	<b>142 750,9</b>	108 139,5	31 331,7	3 279,7	<b>80 391,1</b>	57 142,9	21 466,3	1 781,9
dec.	<b>143 058,5</b>	108 742,7	31 039,7	3 276,1	<b>81 175,0</b>	58 096,6	21 292,7	1 785,8
2020 ian.	<b>143 355,3</b>	109 321,9	30 739,9	3 293,4	<b>81 619,6</b>	58 707,3	21 113,1	1 799,2
feb.	<b>144 418,4</b>	110 409,0	30 710,0	3 299,3	<b>82 354,5</b>	59 449,6	21 102,7	1 802,2

Perioada	în funcție de destinație și valută (continuare)			
	Credite pentru consum și alte scopuri			
	Total	lei	euro	alte valute
2019 feb.	<b>59 183,2</b>	46 638,0	10 902,1	1 643,2
mar.	<b>59 670,0</b>	47 191,0	10 824,6	1 654,4
apr.	<b>59 846,5</b>	47 535,4	10 705,0	1 606,0
mai	<b>60 339,7</b>	48 193,6	10 552,5	1 593,6
iun.	<b>60 630,7</b>	48 660,5	10 388,1	1 582,1
iul.	<b>61 455,3</b>	49 637,2	10 246,2	1 571,9
aug.	<b>62 026,9</b>	50 336,5	10 121,3	1 569,1
sep.	<b>62 393,2</b>	50 759,8	10 066,8	1 566,6
oct.	<b>62 391,4</b>	50 923,9	9 956,8	1 510,8
nov.	<b>62 359,9</b>	50 996,6	9 865,4	1 497,8
dec.	<b>61 883,5</b>	50 646,1	9 747,0	1 490,4
2020 ian.	<b>61 735,7</b>	50 614,7	9 626,9	1 494,2
feb.	<b>62 063,9</b>	50 959,4	9 607,3	1 497,1

\*) sunt incluse și instituțiile fără scop lucrativ în serviciul gospodăriilor populației.

Notă: Soldul creditelor la sfârșitul lunii de referință nu include dobânda de încasat acumulată și care nu a ajuns la scadență.

Soldul creditelor la sfârșitul lunii de referință include creditele neperformante.

## 7.6. Creditul acordat societăților nefinanciare, instituțiilor financiare nemonetare, administrației publice și nerezidenților

(milioane lei; sfârșitul perioadei)

Perioada	CREDITE ACORDATE SOCIETĂȚILOR NEFINANCIARE														
	Total	Credite în lei				Total	Credite în euro			Total	Credite în alte valute				
		Total	cu scadența				Total	cu scadența			Total	cu scadența			
			până la 1 an inclusiv	mai mare de 1 an și până la 5 ani inclusiv	mai mare de 5 ani			până la 1 an inclusiv	mai mare de 1 an și până la 5 ani inclusiv			mai mare de 5 ani	până la 1 an inclusiv	mai mare de 1 an și până la 5 ani inclusiv	mai mare de 5 ani
2019 feb.	111 401,0	64 976,5	24 769,9	22 420,0	17 786,6	43 435,5	8 192,9	13 097,8	22 144,8	2 989,0	1 576,2	908,4	504,4		
mar.	113 153,5	65 948,5	24 875,3	22 843,0	18 230,1	44 201,3	8 475,1	13 404,2	22 322,0	3 003,7	1 595,7	911,1	497,0		
apr.	113 964,1	66 498,3	24 949,6	23 508,8	18 039,8	44 315,5	8 323,8	13 524,4	22 467,3	3 150,3	1 731,4	913,7	505,1		
mai	113 874,4	66 461,0	24 634,3	23 686,6	18 140,1	44 372,8	8 012,8	13 862,8	22 497,3	3 040,6	1 678,9	862,9	498,8		
iun.	114 423,8	67 339,7	24 691,0	24 215,0	18 433,7	44 284,5	7 871,0	13 460,6	22 952,9	2 799,6	1 494,2	806,1	499,3		
iul.	115 595,2	67 718,8	24 980,6	24 331,2	18 407,0	45 033,7	8 074,6	13 520,8	23 438,3	2 842,7	1 500,2	838,3	504,2		
aug.	116 222,3	67 790,9	25 034,3	24 235,9	18 520,7	45 351,8	7 998,6	13 730,0	23 623,2	3 079,6	1 727,5	839,8	512,3		
sep.	117 327,2	67 875,1	24 951,0	24 173,7	18 750,4	45 823,0	7 822,4	13 994,1	24 006,5	3 629,0	2 186,8	923,0	519,2		
oct.	118 160,7	68 458,7	25 256,1	24 267,3	18 935,3	46 579,0	7 995,1	14 223,6	24 360,3	3 123,0	1 841,4	818,5	463,2		
nov.	117 769,6	68 452,4	25 101,9	24 271,2	19 079,3	46 192,8	7 579,3	14 137,4	24 476,2	3 124,4	1 823,0	823,2	478,2		
dec.	117 748,8	68 602,3	24 835,7	24 330,2	19 436,4	46 206,4	7 352,1	14 214,1	24 640,3	2 940,1	1 647,4	817,4	475,2		
2020 ian.	117 813,5	68 241,0	24 612,4	24 301,3	19 327,3	46 699,1	7 587,4	14 346,8	24 764,9	2 873,4	1 556,2	851,6	465,7		
feb.	118 257,7	67 718,0	24 425,1	23 880,7	19 412,1	47 432,9	7 886,0	14 536,8	25 010,1	3 106,9	1 536,5	1 089,4	481,0		

Perioada	CREDITE ACORDATE INSTITUȚIILOR FINANCIARE NEMONETARE					CREDITE ACORDATE ADMINISTRAȚIEI PUBLICE				CREDITE ACORDATE NEREZIDENȚILOR
	Total	Societăți de asigurare și fonduri de pensii		Alți intermediari financiari*		Total	Administrația centrală	Administrația locală	Administrația sistemelor de asigurări sociale	
		Total, din care:	cu scadența până la 1 an inclusiv	Total, din care:	cu scadența până la 1 an inclusiv					
2019 feb.	6 679,7	3,5	0,0	6 676,2	2 985,6	9 045,9	786,9	8 254,0	5,0	74 781,2
mar.	6 831,7	3,3	0,1	6 828,4	3 047,3	8 966,1	770,0	8 192,6	3,6	63 694,8
apr.	7 133,8	3,3	0,0	7 130,4	3 208,4	8 859,1	748,1	8 109,8	1,3	71 163,4
mai	7 369,3	3,1	0,0	7 366,2	3 184,6	8 856,9	740,9	8 115,8	0,2	66 946,0
iun.	8 023,4	2,9	0,0	8 020,5	3 506,7	8 845,3	750,7	8 094,6	0,0	67 718,6
iul.	8 450,3	2,7	0,0	8 447,5	3 558,4	9 095,1	836,0	8 259,1	0,0	66 647,0
aug.	8 579,9	2,5	0,0	8 577,4	3 549,3	9 287,6	822,4	8 459,2	6,1	58 175,8
sep.	8 430,8	2,3	0,0	8 428,5	3 406,4	9 576,8	850,3	8 723,2	3,4	59 008,8
oct.	8 234,0	2,1	0,0	8 231,9	2 844,6	9 358,5	705,0	8 651,8	1,8	56 871,2
nov.	8 151,4	1,9	0,0	8 149,5	2 581,0	9 409,4	803,6	8 599,6	6,3	54 579,7
dec.	6 767,1	1,5	0,0	6 765,6	1 148,5	9 661,8	756,7	8 898,8	6,3	65 583,2
2020 ian.	8 477,9	1,3	0,0	8 476,7	2 922,4	9 683,6	838,3	8 840,6	4,8	67 300,8
feb.	8 381,0	0,1	0,0	8 380,9	2 686,7	9 927,3	1 083,0	8 841,5	2,8	65 024,1

\*) sunt incluși și auxiliarii financiari.

Notă: Soldul creditelor la sfârșitul lunii de referință nu include dobânda de încasat acumulată și care nu a ajuns la scadență.

Soldul creditelor la sfârșitul lunii de referință include creditele neperformante.



**8. ACTIVELE ȘI PASIVELE FONDURILOR DE INVESTIȚII, ALTELE DECÂT FONDURILE DE PIAȚĂ MONETARĂ (FI)****8.1. Structura bilanțieră**

(milioane lei; sfârșitul perioadei)

Perioada	Total active/ pasive	Active						Pasive, din care: acțiuni/unități de fond ale FI
		Creanțe din depozite și credite	Titluri de natura datoriei	Participații (exclusiv acțiuni/unități de fond ale FI)	Acțiuni/ unități de fond ale FI	Active nefinanciare	Alte active	
2016	<b>43 290,8</b>	5 639,1	18 587,0	16 834,4	1 986,2	42,0	202,1	40 789,9
2017	<b>45 248,2</b>	6 607,4	17 870,1	17 397,3	2 999,1	44,5	329,8	43 079,8
2018	<b>42 071,6</b>	6 029,6	15 475,1	17 040,1	3 104,8	44,6	377,5	39 036,8
2019	<b>48 212,8</b>	5 828,2	17 319,0	21 028,8	3 789,4	67,1	180,3	46 245,0
2019 feb.	<b>41 491,5</b>	5 648,5	14 754,0	17 663,9	3 037,7	45,8	341,7	39 086,1
mar.	<b>42 038,4</b>	5 709,0	15 013,9	17 761,0	3 109,9	45,4	399,1	39 328,2
apr.	<b>43 208,3</b>	5 535,0	15 148,7	18 999,0	3 123,3	45,3	357,0	39 972,1
mai	<b>44 178,9</b>	5 448,2	15 537,7	18 755,1	3 204,2	45,1	1 188,6	40 893,3
iun.	<b>44 825,5</b>	6 421,9	15 799,3	18 638,4	3 276,1	45,4	644,4	41 493,8
iul.	<b>45 620,1</b>	6 135,4	16 464,9	19 185,4	3 400,3	45,4	388,6	42 683,4
aug.	<b>45 991,8</b>	6 110,0	16 862,3	19 069,0	3 424,9	45,4	480,1	42 781,3
sep.	<b>46 689,3</b>	6 017,4	17 303,9	19 384,1	3 545,6	45,3	392,9	43 388,2
oct.	<b>46 980,3</b>	6 073,8	17 500,3	19 484,0	3 587,5	66,5	268,2	43 950,9
nov.	<b>47 813,5</b>	5 917,9	17 486,2	20 021,3	3 862,5	66,6	459,0	44 901,4
dec.	<b>48 212,8</b>	5 828,2	17 319,0	21 028,8	3 789,4	67,1	180,3	46 245,0
2020 ian.	<b>49 344,2</b>	5 668,0	18 465,4	20 844,8	3 992,7	67,6	305,6	46 566,3
feb.	<b>48 073,4</b>	6 213,7	18 326,1	19 241,7	3 733,9	67,5	490,5	45 539,1

Notă: Dobânda de încasat/de plătit aferentă creditelor și depozitelor, acumulată și care nu a ajuns la scadență, se înregistrează la poziția „Alte active”/„Alte pasive”.

Valoarea titlurilor de natura datoriei deținute include creanța atașată.

## 8.2. Titluri de natura datoriei deținute

(milioane lei; sfârșitul perioadei)

Perioada	Denominate în lei														
	Total	cu scadența inițială ≤ 1 an						cu scadența inițială > 1 an și ≤ 2 ani							
		Total	rezidenți			nerezidenți			Total	rezidenți			nerezidenți		
			Total, din care:	Instituții financiare monetare	Administrația publică	Total, din care:	Zona euro	Total, din care:		Instituții financiare monetare	Administrația publică	Total, din care:	Zona euro		
2016	10 124,1	1 162,9	1 162,9	–	1 162,9	–	–	47,3	c	c	c	47,3	c		
2017	8 212,0	65,4	65,4	–	65,4	–	–	c	c	–	c	–	–		
2018	7 364,7	185,7	68,8	–	68,8	116,8	c	89,7	c	–	c	86,7	c		
2019	6 902,1	83,7	2,9	–	2,9	80,8	c	309,6	c	–	c	307,5	143,1		
2019	feb.	7 045,2	234,8	149,9	–	149,9	84,9	–	98,5	–	–	–	98,5	39,5	
	mar.	6 974,1	103,0	11,4	–	11,4	91,6	c	192,2	–	–	–	192,2	117,1	
	apr.	6 924,4	204,1	85,2	–	85,2	118,9	c	214,8	–	–	–	214,8	139,5	
	mai	6 789,1	204,6	85,4	–	85,4	119,2	c	307,9	c	–	c	305,9	140,0	
	iun.	6 547,7	140,2	60,9	–	60,9	79,3	c	302,2	c	–	c	300,2	140,4	
	iul.	6 842,1	140,6	61,0	–	61,0	79,6	c	306,2	c	–	c	304,2	140,9	
	aug.	7 110,6	138,2	58,4	–	58,4	79,8	c	307,2	c	–	c	305,2	141,3	
	sep.	7 144,7	138,6	58,5	–	58,5	80,1	c	308,1	c	–	c	306,1	141,7	
	oct.	7 217,9	139,0	58,7	–	58,7	80,3	c	309,1	c	–	c	307,1	142,2	
	nov.	7 037,1	172,3	91,8	–	91,8	80,5	c	309,2	c	–	c	307,2	142,6	
	dec.	6 902,1	83,7	2,9	–	2,9	80,8	c	309,6	c	–	c	307,5	143,1	
	2020	ian.	7 172,6	110,1	29,1	–	29,1	81,0	c	322,8	c	–	c	308,1	143,5
feb.		6 749,8	69,5	34,9	–	34,9	34,6	c	285,5	c	–	c	272,7	107,6	

Notă: Valoarea titlurilor de natura datoriei deținute include creanța atașată.

Perioada	Denominate în lei (continuare)						Denominate în euro					
	Total	cu scadența inițială > 2 ani					Total, din care:	cu scadența inițială > 2 ani				
		Total, din care:	rezidenți		nerezidenți			Total, din care:	rezidenți			
			Instituții financiare monetare	Administrația publică	Total, din care:	Zona euro			Total, din care:	Total, din care:	Instituții financiare monetare	Administrația publică
2016	8 913,9	6 513,8	496,7	5 850,7	2 400,0	1 650,3	8 000,0	8 000,0	5 922,6	–	5 922,6	
2017	8 144,6	5 417,4	693,1	4 639,6	2 727,2	1 948,3	9 291,1	9 239,7	6 121,6	–	6 106,1	
2018	7 089,4	4 282,9	577,3	3 658,1	2 806,5	1 948,2	7 636,1	7 529,9	5 392,1	–	5 376,6	
2019	6 508,8	4 152,4	512,3	3 587,3	2 356,5	1 606,5	9 799,6	9 761,5	6 963,8	95,6	6 793,1	
2019	feb.	6 711,9	4 086,3	577,2	3 461,8	2 625,5	1 816,6	7 160,0	7 023,9	4 935,3	c	4 900,4
	mar.	6 678,9	4 161,9	601,7	3 513,0	2 516,9	1 737,2	7 449,7	7 332,2	5 278,3	c	5 248,8
	apr.	6 505,6	3 988,2	588,8	3 352,6	2 517,4	1 735,4	7 544,3	7 414,7	5 321,4	c	5 301,0
	mai	6 276,5	3 768,5	314,0	3 407,7	2 508,0	1 758,8	8 084,6	7 945,2	5 759,4	94,0	5 648,6
	iun.	6 105,3	3 617,2	314,6	3 255,1	2 488,1	1 764,6	8 632,1	8 470,9	6 176,4	93,7	6 066,4
	iul.	6 395,3	3 928,3	309,6	3 571,7	2 467,0	1 742,0	8 982,5	8 807,2	6 306,3	93,8	6 196,3
	aug.	6 665,2	4 236,7	311,0	3 878,6	2 428,5	1 700,6	9 072,8	8 933,5	6 396,1	93,8	6 286,0
	sep.	6 698,0	4 330,4	289,3	3 993,8	2 367,6	1 692,9	9 480,4	9 337,3	6 695,5	94,4	6 584,7
	oct.	6 769,8	4 246,5	290,5	3 905,3	2 523,3	1 695,8	9 586,6	9 470,6	6 761,0	94,6	6 644,2
	nov.	6 555,6	4 139,7	291,6	3 795,2	2 415,9	1 601,4	9 837,6	9 771,3	6 998,0	94,5	6 861,6
	dec.	6 508,8	4 152,4	512,3	3 587,3	2 356,5	1 606,5	9 799,6	9 761,5	6 963,8	95,6	6 793,1
	2020	ian.	6 739,7	4 413,7	509,9	3 852,2	2 326,0	1 588,1	10 690,3	10 665,4	7 860,2	95,7
feb.		6 394,9	4 113,3	511,9	3 549,7	2 281,6	1 576,2	10 986,2	10 964,4	8 174,7	96,5	7 908,9

Notă: Valoarea titlurilor de natura datoriei deținute include creanța atașată.

## 8.3. Participații deținute

(milioane lei; sfârșitul perioadei)

Perioada	Rezidenți					Nerezidenți		
	Total, din care:	Instituții financiare monetare	Alți intermediari financieri, auxiliari financieri, instituții financiare captive și alte entități creditoare	Societăți de asigurare și fonduri de pensii	Societăți nefinanciare	Total, din care:	Zona euro	
2016	16 243,5	2 849,1	138,8	–	13 255,6	590,9	550,8	
2017	16 344,8	3 099,6	138,8	–	13 106,5	1 052,4	996,0	
2018	16 354,8	2 710,8	137,8	–	13 506,1	685,3	574,0	
2019	20 235,2	3 992,1	152,4	–	16 090,6	793,6	617,3	
2019	feb.	17 006,8	2 984,3	140,2	–	13 882,2	657,1	533,4
	mar.	17 066,2	3 210,0	139,8	–	13 716,3	694,8	536,9
	apr.	17 444,1	3 392,1	148,4	–	13 903,6	1 554,9	1 395,7
	mai	17 235,0	3 191,7	148,8	–	13 894,5	1 520,1	1 362,8
	iun.	17 923,7	3 330,7	148,0	–	14 445,0	714,7	556,1
	iul.	18 466,4	3 597,2	139,8	–	14 729,4	719,0	554,5
	aug.	18 371,5	3 558,1	139,3	–	14 674,1	697,5	532,4
	sep.	18 656,3	3 673,5	147,9	–	14 834,9	727,8	552,6
	oct.	18 724,9	3 643,7	147,0	–	14 934,3	759,1	583,4
	nov.	19 233,9	3 900,2	152,1	–	15 181,7	787,3	599,1
	dec.	20 235,2	3 992,1	152,4	–	16 090,6	793,6	617,3
2020	ian.	20 042,9	3 991,2	151,8	–	15 899,9	801,9	622,4
	feb.	18 494,1	3 616,6	151,0	–	14 726,6	747,6	593,5

Perioada	Acțiuni cotate, emise de:						
	Total	Rezidenți				Nerezidenți	
	Total, din care:	Instituții financiare monetare	Alți intermediari financieri, auxiliari financieri, instituții financiare captive și alte entități creditoare	Societăți nefinanciare	Total, din care:	Zona euro	
2016	8 075,8	7 494,9	2 411,0	85,8	4 998,1	540,9	
2017	9 322,8	8 270,6	2 579,3	81,2	5 610,0	995,8	
2018	8 751,2	8 066,1	2 664,6	68,5	5 333,0	573,8	
2019	11 754,5	10 961,1	3 941,8	83,6	6 935,7	617,2	
2019	feb.	9 691,7	9 034,8	2 935,1	70,9	6 028,8	533,2
	mar.	9 817,5	9 122,9	3 160,3	70,5	5 892,1	536,6
	apr.	11 042,4	9 487,8	3 342,7	71,3	6 073,9	1 395,4
	mai	10 794,5	9 274,6	3 142,1	72,2	6 060,3	1 362,6
	iun.	10 249,0	9 534,5	3 280,9	72,1	6 181,5	555,8
	iul.	10 804,7	10 085,9	3 547,2	76,0	6 462,7	554,3
	aug.	10 688,0	9 990,7	3 507,7	75,4	6 407,5	532,2
	sep.	10 969,3	10 241,6	3 622,8	84,1	6 534,7	552,5
	oct.	11 063,8	10 304,9	3 592,9	83,1	6 628,9	583,3
	nov.	11 610,2	10 823,1	3 849,6	85,4	6 888,1	598,9
	dec.	11 754,5	10 961,1	3 941,8	83,6	6 935,7	617,2
2020	ian.	11 570,8	10 769,1	3 941,2	83,0	6 745,0	622,2
	feb.	10 437,0	9 689,5	3 567,3	77,2	6 045,0	593,3

## 8.4. Acțiuni/unități de fond emise

(milioane lei; sfârșitul perioadei)

Perioada	Total	Rezidenți						Nerezidenți		
		Instituții financiare monetare	Alți intermediari financiari și auxiliari financiari*	Societăți de asigurare și fonduri de pensii	Administrația publică	Societăți nefinanciare	Gospodăriile populației**	Total, din care:	Zona euro	
2016	31 753,2	497,9	2 648,1	2 933,4	18,7	3 172,1	22 483,0	9 036,7	1 967,9	
2017	34 610,5	649,9	3 649,6	3 222,2	18,5	3 148,7	23 921,6	8 469,3	1 992,0	
2018	31 523,6	541,0	3 904,8	3 311,2	21,4	2 621,1	21 124,0	7 513,1	1 614,0	
2019	38 148,4	752,5	4 928,9	4 616,6	24,2	3 064,6	24 761,6	8 096,7	1 713,9	
2019	feb.	31 582,2	562,2	3 956,1	3 375,9	22,3	2 675,0	20 990,6	7 503,9	1 612,9
	mar.	31 847,5	572,5	4 038,1	3 477,4	22,6	2 682,9	21 053,9	7 480,7	1 571,4
	apr.	32 609,2	576,5	4 267,1	3 484,0	22,2	2 777,9	21 481,5	7 362,9	1 648,2
	mai	33 194,9	587,6	4 360,8	3 653,9	23,1	2 793,1	21 776,5	7 698,3	1 699,3
	iun.	33 702,2	602,5	4 330,5	3 873,0	23,7	2 768,0	22 104,5	7 791,6	1 641,5
	iul.	34 861,9	688,3	4 521,0	4 070,2	26,6	2 826,8	22 729,0	7 821,5	1 684,4
	aug.	35 235,4	682,2	4 499,0	4 171,8	27,0	2 865,9	22 989,5	7 545,9	1 595,7
	sep.	35 921,8	702,9	4 637,1	4 248,0	27,1	2 898,2	23 408,5	7 466,3	1 574,7
	oct.	36 517,9	708,3	4 680,5	4 288,5	26,6	3 007,8	23 806,3	7 433,0	1 634,1
	nov.	37 345,2	732,1	4 922,3	4 362,3	22,9	3 040,3	24 265,3	7 556,3	1 656,3
	dec.	38 148,4	752,5	4 928,9	4 616,6	24,2	3 064,6	24 761,6	8 096,7	1 713,9
2020	ian.	38 692,4	783,2	5 056,3	4 592,5	29,9	3 145,0	25 085,5	7 873,9	1 667,7
	feb.	38 047,6	749,6	4 905,7	4 393,0	29,7	3 152,7	24 817,1	7 491,5	1 569,0

\*) Poziția "Alți intermediari financiari și auxiliari financiari" cuprinde fonduri de investiții, alți intermediari financiari, auxiliari financiari, instituții financiare captive și alte entități creditoare.

\*\*) sunt incluse și instituțiile fără scop lucrativ în serviciul gospodăriilor populației.

## 9. SITUAȚIA ACTIVELOR ȘI PASIVELOR BILANȚIERE ALE INSTITUȚIILOR FINANCIARE NEBANCARE ÎNSCRISE ÎN REGISTRUL GENERAL

### 9.1. Structura bilanțieră în dinamică

(milioane lei; sfârșitul perioadei)

Perioada	Total active/pasive	Active			Pasive		
		credite acordate	depozite plasate	alte active	capital și rezerve	credite primite	alte pasive
2015 mar.	30 457,2	21 069,0	2 722,0	6 666,2	10 178,4	17 417,1	2 861,7
iun.	30 869,4	21 502,1	2 739,1	6 628,1	10 070,2	18 067,2	2 731,9
sep.	30 978,1	21 419,3	2 756,2	6 802,6	10 138,2	18 176,7	2 663,1
dec.	31 029,6	21 726,1	2 900,1	6 403,4	9 618,4	18 935,7	2 475,5
2016 mar.	31 364,2	22 088,4	2 599,0	6 676,8	9 582,8	19 133,5	2 647,9
iun.	33 039,2	23 511,9	3 156,7	6 370,7	9 388,1	21 003,3	2 647,8
sep.	33 241,5	23 698,1	3 103,7	6 439,7	9 509,6	21 021,3	2 710,6
dec.	33 160,5	24 579,7	2 741,9	5 838,9	9 575,5	21 609,4	1 975,6
2017 mar.	33 980,5	25 660,3	2 328,1	5 992,1	9 801,7	22 114,7	2 064,1
iun.	35 075,7	26 554,0	2 278,9	6 242,9	9 610,5	23 319,1	2 146,0
sep.	35 657,2	27 167,9	2 725,8	5 763,6	9 160,2	24 232,9	2 264,1
dec.	36 715,8	28 339,2	2 801,3	5 575,3	9 335,6	25 229,1	2 151,2
2018 mar.	36 196,5	27 989,7	2 665,3	5 541,5	9 304,1	24 759,4	2 132,9
iun.	38 159,9	29 713,0	2 561,9	5 885,0	9 448,9	26 390,7	2 320,3
sep.	39 112,1	30 490,6	2 747,2	5 874,3	9 603,4	27 124,1	2 384,6
dec.	39 644,9	30 829,1	2 746,2	6 069,7	9 801,2	27 581,7	2 262,1
2019 mar.	40 556,9	32 020,1	2 313,6	6 223,2	10 005,1	28 152,1	2 399,8
iun.	41 798,7	33 228,2	2 382,3	6 188,2	9 810,7	29 606,7	2 381,3
sep.	43 287,0	34 148,9	3 064,7	6 073,3	10 212,2	30 494,5	2 580,3
dec.	44 198,1	34 409,1	3 798,4	5 990,7	10 369,7	29 784,2	4 044,2

Notă: Datele sunt provizorii; seriile definitive vor fi disponibile la 6 luni de la data raportării.

Dobânda de încasat/de plătit aferentă creditelor/depozitelor, acumulată și care nu a ajuns la scadență, se înregistrează la poziția „Alte active”/„Alte pasive”.

### 9.2. Structura bilanțieră la 31 decembrie 2019 pe tipuri de instituții financiare nebancale înscrise în Registrul general

(milioane lei; sfârșitul perioadei)

Secțiunea din Registrul general	Total	Active			Pasive		
		credite acordate	depozite plasate	alte active	capital și rezerve	credite primite	alte pasive
<b>Total Registrul general, din care:</b>	<b>44 198,1</b>	34 409,1	3 798,4	5 990,7	10 369,7	29 784,2	4 044,2
Credite de consum	1 376,9	1 217,0	24,5	135,4	839,5	418,9	118,5
Credite ipotecare și/sau imobiliare	–	–	–	–	–	–	–
Microcreditare	c	c	c	c	c	c	c
Finanțarea tranzacțiilor comerciale	–	–	–	–	–	–	–
Factoring	–	–	–	–	–	–	–
Scontare	–	–	–	–	–	–	–
Forfetare	–	–	–	–	–	–	–
Leasing financiar	865,4	558,4	44,8	262,2	0,4	727,6	137,5
Emitere de garanții și asumare de angajamente, inclusiv garantarea creditului	832,3	c	218,8	c	113,7	c	c
Alte forme de finanțare de natura creditului	–	–	–	–	–	–	–
Activități multiple de creditare	41 105,7	32 617,5	3 508,1	4 980,2	9 401,7	27 973,9	3 730,1

Notă: Datele sunt provizorii; seriile definitive vor fi disponibile la 6 luni de la data raportării.

Dobânda de încasat/de plătit aferentă creditelor/depozitelor, acumulată și care nu a ajuns la scadență, se înregistrează la poziția „Alte active”/„Alte pasive”.

## 9.3. Credite acordate gospodăriilor populației

(milioane lei; sfârșitul perioadei)

Perioada	Credite				Credite pentru locuințe				
	Total	lei	euro	alte valute	Total	lei	euro	alte valute	
2015	mar.	5 089,8	4 251,2	683,9	154,7	196,6	24,8	54,8	117,0
	iun.	5 020,8	4 260,7	627,3	132,8	172,3	5,7	51,5	115,1
	sep.	4 996,5	4 281,9	584,2	130,3	170,9	7,9	48,8	114,2
	dec.	5 354,6	4 634,4	582,8	137,4	188,8	14,9	53,0	120,9
2016	mar.	5 242,6	4 559,1	557,2	126,3	173,9	12,8	50,8	110,3
	iun.	5 350,5	4 671,9	551,4	127,2	174,8	15,6	48,2	111,0
	sep.	5 339,4	4 679,2	538,6	121,6	165,8	15,2	45,1	105,5
	dec.	5 937,5	5 264,9	543,0	129,6	171,7	16,3	42,4	113,1
2017	mar.	6 346,7	5 684,0	535,5	127,3	169,2	17,5	40,7	111,0
	iun.	6 401,5	5 749,5	534,4	117,6	145,2	15,9	27,4	101,9
	sep.	6 959,0	6 295,4	550,6	113,0	137,9	14,5	25,5	97,8
	dec.	7 445,6	6 762,5	573,5	109,5	132,3	14,0	23,6	94,7
2018	mar.	6 250,5	5 590,6	553,8	106,0	129,7	16,1	22,2	91,4
	iun.	6 702,1	6 007,7	586,7	107,7	129,5	13,9	21,7	93,9
	sep.	6 998,3	6 371,0	520,7	106,5	128,0	14,3	21,2	92,5
	dec.	7 351,2	6 677,8	567,0	106,3	123,6	12,7	c	c
2019	mar.	7 409,5	6 727,3	573,7	108,5	125,3	13,2	c	c
	iun.	7 702,8	7 007,6	589,2	106,0	117,3	9,2	c	c
	sep.	7 971,1	7 258,6	605,8	106,7	121,1	13,5	c	c
	dec.	8 244,1	7 523,8	618,8	101,4	115,7	13,7	c	c

Perioada	Credite pentru consum				Credite pentru alte scopuri				
	Total	lei	euro	alte valute	Total	lei	euro	alte valute	
2015	mar.	4 453,4	3 944,4	506,5	2,6	439,8	282,0	122,7	35,1
	iun.	4 523,2	4 052,7	468,5	2,0	325,3	202,3	107,3	15,7
	sep.	4 475,6	4 058,0	416,0	1,6	350,0	216,0	119,4	14,6
	dec.	4 755,5	4 367,9	385,8	1,9	410,2	251,7	144,0	14,6
2016	mar.	4 616,7	4 258,6	356,1	1,9	452,0	287,7	150,2	14,0
	iun.	4 702,1	4 362,8	337,4	2,0	473,6	293,5	165,9	14,2
	sep.	4 712,6	4 387,0	323,4	2,2	461,0	277,0	170,1	14,0
	dec.	5 263,9	4 943,6	318,1	2,2	501,9	305,0	182,6	14,3
2017	mar.	5 618,8	5 312,6	304,3	1,9	558,8	353,9	190,5	14,4
	iun.	5 638,0	5 335,8	c	c	618,3	397,8	206,5	14,0
	sep.	6 192,8	5 878,2	312,8	1,8	628,3	402,7	212,3	13,4
	dec.	6 614,1	6 290,7	321,8	1,6	699,2	457,8	228,1	13,3
2018	mar.	5 378,5	5 062,5	314,5	1,5	742,3	512,0	217,2	13,1
	iun.	5 740,7	5 416,0	323,3	1,3	831,9	577,8	241,6	12,5
	sep.	6 090,0	5 822,1	266,7	1,1	780,3	534,6	232,9	12,9
	dec.	6 376,9	6 104,1	271,6	1,0	850,7	561,0	276,9	12,9
2019	mar.	6 343,3	6 071,2	271,1	1,0	940,9	642,8	284,9	13,2
	iun.	6 588,2	6 336,1	250,7	1,4	997,3	662,3	322,1	12,9
	sep.	6 850,4	6 599,9	249,2	1,3	999,5	645,2	340,9	13,4
	dec.	7 061,0	6 812,6	247,2	1,1	1 067,5	697,6	356,7	13,2

Notă: Datele sunt provizorii; seriile definitive vor fi disponibile la 6 luni de la data raportării.

Dobânda de încasat aferentă creditelor, acumulată și care nu a ajuns la scadență, se înregistrează la poziția „Alte active”.

**9.4. Credite acordate societăților nefinanciare, altor sectoare instituționale\* și nerezidenților**

(milioane lei; sfârșitul perioadei)

Perioada	Credite acordate societăților nefinanciare									
	Total	lei					euro			
		Total	cu scadența până la 1 an inclusiv	cu scadența mai mare de 1 an și până la 5 ani inclusiv	cu scadența mai mare de 5 ani	Total	cu scadența până la 1 an inclusiv	cu scadența mai mare de 1 an și până la 5 ani inclusiv	cu scadența mai mare de 5 ani	
2015 mar.	<b>15 730,6</b>	3 165,7	954,2	1 625,8	585,6	12 441,1	853,9	7 967,0	3 620,2	
2015 iun.	<b>16 186,8</b>	3 352,8	1 078,1	1 675,8	598,9	12 735,3	735,7	8 413,7	3 585,9	
2015 sep.	<b>16 164,3</b>	3 404,0	1 052,9	1 764,4	586,7	12 666,8	709,1	8 366,6	3 591,1	
2015 dec.	<b>16 101,6</b>	3 387,4	1 052,0	1 764,5	570,9	12 636,9	503,5	8 375,6	3 757,7	
2016 mar.	<b>16 578,8</b>	3 575,7	1 030,4	1 908,9	636,4	12 933,7	465,5	8 589,9	3 878,3	
2016 iun.	<b>17 918,6</b>	3 846,1	1 139,8	2 035,0	671,3	14 007,2	589,7	9 310,9	4 106,6	
2016 sep.	<b>18 133,5</b>	3 856,6	1 008,4	2 145,2	703,0	14 217,0	506,6	9 607,3	4 103,1	
2016 dec.	<b>18 401,5</b>	4 019,3	1 151,1	2 186,3	682,0	14 320,7	487,8	9 826,6	4 006,3	
2017 mar.	<b>19 069,0</b>	4 206,0	1 260,8	2 261,5	683,8	14 805,3	528,7	9 948,3	4 328,3	
2017 iun.	<b>19 914,5</b>	4 473,3	1 290,2	2 533,1	650,1	15 390,2	621,3	10 611,9	4 157,0	
2017 sep.	<b>19 953,9</b>	4 317,0	1 312,3	2 353,3	651,4	15 592,3	659,9	10 657,5	4 275,0	
2017 dec.	<b>20 631,0</b>	4 556,4	1 450,5	2 422,1	683,8	16 035,6	691,8	10 878,1	4 465,7	
2018 mar.	<b>21 452,8</b>	4 773,5	1 537,3	2 508,5	727,7	16 643,0	760,2	11 274,5	4 608,4	
2018 iun.	<b>22 753,0</b>	5 126,5	1 740,7	2 592,5	793,2	17 589,7	781,2	12 084,2	4 724,3	
2018 sep.	<b>23 256,8</b>	4 842,6	1 413,5	2 639,9	789,3	18 378,7	1 202,4	12 177,5	4 998,8	
2018 dec.	<b>23 211,8</b>	4 790,8	1 441,0	2 597,8	752,0	18 386,4	1 231,6	12 620,8	4 534,0	
2019 mar.	<b>24 391,1</b>	4 972,1	1 544,8	2 661,0	766,3	19 384,2	1 238,7	13 448,8	4 696,7	
2019 iun.	<b>25 271,4</b>	5 133,8	1 570,4	2 777,2	786,3	20 104,4	1 232,0	14 094,5	4 777,9	
2019 sep.	<b>25 896,4</b>	5 059,4	1 667,9	2 596,4	795,0	20 835,7	1 267,3	14 574,4	4 994,0	
2019 dec.	<b>25 885,1</b>	4 940,7	1 382,0	2 804,9	753,8	20 942,8	859,3	15 097,7	4 985,8	

Perioada	Credite acordate societăților nefinanciare (continuare)					Credite acordate altor sectoare instituționale				Credite acordate nerezidenților
	Total	alte valute			Total	lei	euro	alte valute		
		cu scadența până la 1 an inclusiv	cu scadența mai mare de 1 an și până la 5 ani inclusiv	cu scadența mai mare de 5 ani						
2015 mar.	123,8	4,0	61,6	58,2	<b>208,1</b>	33,0	c	c	<b>40,6</b>	
2015 iun.	98,7	0,0	44,8	53,6	<b>256,1</b>	51,6	c	c	<b>38,5</b>	
2015 sep.	93,6	0,3	42,5	50,8	<b>220,6</b>	56,1	c	c	<b>37,9</b>	
2015 dec.	77,4	0,2	62,7	14,5	<b>221,8</b>	56,1	c	c	<b>48,2</b>	
2016 mar.	69,4	0,0	56,8	12,4	<b>214,3</b>	56,2	c	c	<b>52,7</b>	
2016 iun.	65,3	0,0	56,6	8,5	<b>222,5</b>	69,3	c	c	<b>20,3</b>	
2016 sep.	59,9	0,0	52,5	7,1	<b>193,3</b>	55,9	c	c	<b>31,9</b>	
2016 dec.	61,5	0,0	54,6	6,7	<b>206,0</b>	57,5	c	c	<b>34,6</b>	
2017 mar.	57,7	c	51,7	c	<b>213,1</b>	62,3	c	c	<b>31,5</b>	
2017 iun.	51,0	c	46,3	c	<b>213,2</b>	64,6	c	c	<b>24,8</b>	
2017 sep.	44,6	c	40,9	c	<b>230,3</b>	68,1	c	c	<b>24,6</b>	
2017 dec.	39,0	c	38,9	c	<b>238,4</b>	74,5	c	c	<b>24,1</b>	
2018 mar.	36,3	c	36,3	c	<b>241,2</b>	76,7	c	c	<b>45,1</b>	
2018 iun.	36,9	c	36,7	c	<b>217,1</b>	79,9	c	c	<b>40,7</b>	
2018 sep.	35,4	c	35,3	c	<b>198,0</b>	77,5	c	c	<b>37,5</b>	
2018 dec.	34,6	c	34,3	c	<b>205,3</b>	84,8	c	c	<b>60,7</b>	
2019 mar.	34,7	0,3	34,4	0,0	<b>169,3</b>	56,7	c	c	<b>50,3</b>	
2019 iun.	33,1	0,2	32,8	0,0	<b>214,4</b>	55,8	158,6	0,0	<b>39,6</b>	
2019 sep.	1,3	c	c	0,0	<b>216,2</b>	53,5	162,7	0,0	<b>65,3</b>	
2019 dec.	1,6	0,0	1,5	0,0	<b>222,8</b>	51,0	171,7	0,0	<b>57,1</b>	

\*) cu excepția sectorului gospodăriile populației.

Notă: Datele sunt provizorii; seriile definitive vor fi disponibile la 6 luni de la data raportării.

Dobânda de încasat aferentă creditelor, acumulată și care nu a ajuns la scadență, se înregistrează la poziția „Alte active”.

## 10. RATELE DOBÂNZILOR PRACTICATE DE INSTITUȚIILE DE CREDIT

### 10.1. Depozite la termen în lei

#### 10.1.1. Depozite existente în sold

(% p.a.)

Perioada	Depozite la termen ale gospodăriilor populației*					Depozite la termen ale societăților nefinanciare					
	Total	Scadența inițială				Total	Scadența inițială				
		până la 1 lună inclusiv	peste 1 lună și până la 3 luni inclusiv	peste 3 luni și până la 6 luni inclusiv	peste 6 luni și până la 12 luni inclusiv		până la 1 lună inclusiv	peste 1 lună și până la 3 luni inclusiv	peste 3 luni și până la 6 luni inclusiv	peste 6 luni și până la 12 luni inclusiv	
2016	1,11	0,42	0,70	1,05	1,44	0,52	0,32	0,48	0,69	0,88	
2017	0,90	0,30	0,53	0,76	1,13	1,05	0,82	1,29	1,07	1,07	
2018	1,38	0,65	0,94	1,49	1,64	2,14	1,69	2,39	2,80	2,23	
2019	1,87	0,73	1,09	1,84	2,55	2,20	1,91	2,40	2,77	2,44	
2019	feb.	1,45	0,65	0,94	1,56	1,80	2,16	2,25	2,16	2,64	2,11
	mar.	1,47	0,65	0,96	1,54	1,86	2,04	1,68	2,14	2,67	2,16
	apr.	1,49	0,69	0,95	1,50	1,92	2,20	2,11	2,29	2,66	2,21
	mai	1,51	0,66	1,00	1,49	1,98	2,20	2,00	2,38	2,66	2,22
	iun.	1,54	0,71	0,97	1,47	2,05	2,21	1,97	2,42	2,67	2,25
	iul.	1,60	0,71	1,00	1,53	2,13	2,20	1,88	2,44	2,61	2,35
	aug.	1,67	0,72	1,06	1,59	2,24	2,18	1,76	2,39	2,67	2,39
	sep.	1,70	0,75	1,09	1,65	2,22	2,16	1,81	2,36	2,64	2,49
	oct.	1,78	0,74	1,10	1,71	2,40	2,17	1,97	2,37	2,61	2,48
	nov.	1,84	0,74	1,11	1,77	2,49	2,16	1,91	2,31	2,69	2,53
	dec.	1,87	0,73	1,09	1,84	2,55	2,20	1,91	2,40	2,77	2,44
2020	ian.	1,91	0,74	1,09	1,90	2,60	2,23	1,92	2,41	2,82	2,51
	feb.	1,93	0,73	1,07	1,91	2,66	2,23	1,83	2,41	2,84	2,52

\*) sunt incluse și instituțiile fără scop lucrativ în serviciul gospodăriilor populației.

Notă: În baza de calcul a ratelor dobânzii aferente depozitelor în sold nu este inclusă dobânda de plătit acumulată și care nu a ajuns la scadență.

#### 10.1.2. Depozite noi

(% p.a.)

Perioada	Depozite noi la termen ale gospodăriilor populației*					Depozite noi la termen ale societăților nefinanciare					
	Total	Scadența inițială				Total	Scadența inițială				
		până la 1 lună inclusiv	peste 1 lună și până la 3 luni inclusiv	peste 3 luni și până la 6 luni inclusiv	peste 6 luni și până la 12 luni inclusiv		până la 1 lună inclusiv	peste 1 lună și până la 3 luni inclusiv	peste 3 luni și până la 6 luni inclusiv	peste 6 luni și până la 12 luni inclusiv	
2016	0,90	0,53	0,82	1,06	1,41	0,44	0,30	0,70	0,76	0,99	
2017	0,79	0,40	0,72	0,96	1,26	1,21	1,01	1,47	1,53	1,79	
2018	1,76	1,02	1,41	2,06	2,54	2,05	1,83	2,29	2,55	2,32	
2019	1,98	0,83	1,44	2,30	3,06	2,36	2,19	2,52	3,02	2,36	
2019	feb.	1,63	1,03	1,25	1,75	2,31	2,49	2,52	2,32	2,73	2,04
	mar.	1,63	1,04	1,43	1,82	2,29	2,09	1,79	2,17	2,83	2,65
	apr.	1,65	1,08	1,39	1,84	2,35	2,45	2,46	2,45	2,36	2,37
	mai	1,70	1,04	1,47	1,92	2,40	2,24	2,11	2,49	2,38	2,39
	iun.	1,70	1,07	1,37	1,82	2,70	2,37	2,19	2,53	2,76	2,30
	iul.	1,90	0,87	1,50	2,04	2,88	2,31	2,11	2,50	2,78	2,82
	aug.	1,90	0,89	1,48	2,05	2,99	2,22	2,03	2,40	2,70	2,53
	sep.	1,92	0,92	1,50	2,11	3,05	2,25	2,02	2,45	2,44	3,03
	oct.	2,05	0,89	1,48	2,24	3,13	2,24	2,12	2,42	2,63	2,40
	nov.	2,07	0,93	1,43	2,33	3,18	2,28	2,11	2,32	3,04	2,85
	dec.	1,98	0,83	1,44	2,30	3,06	2,36	2,19	2,52	3,02	2,36
2020	ian.	1,93	0,86	1,42	2,22	2,94	2,36	2,20	2,54	2,86	2,85
	feb.	1,84	0,81	1,29	2,09	2,91	2,23	2,05	2,39	2,87	2,27

\*) sunt incluse și instituțiile fără scop lucrativ în serviciul gospodăriilor populației.

Notă: Datele anuale reprezintă ratele medii ale dobânzilor aferente lunii decembrie.

În baza de calcul a ratelor dobânzii aferente depozitelor noi nu este inclusă dobânda de plătit acumulată și care nu a ajuns la scadență.



**10.2. Depozite la termen în euro****10.2.1. Depozite existente în sold**

(% p.a.)

Perioada	Depozite la termen ale gospodăriilor populației*					Depozite la termen ale societăților nefinanciare				
	Total	Scadența inițială				Total	Scadența inițială			
		până la 1 lună inclusiv	peste 1 lună și până la 3 luni inclusiv	peste 3 luni și până la 6 luni inclusiv	peste 6 luni și până la 12 luni inclusiv		până la 1 lună inclusiv	peste 1 lună și până la 3 luni inclusiv	peste 3 luni și până la 6 luni inclusiv	peste 6 luni și până la 12 luni inclusiv
2016	0,44	0,15	0,22	0,35	0,59	0,39	0,13	0,40	0,48	0,59
2017	0,34	0,13	0,14	0,24	0,42	0,26	0,11	0,23	0,30	0,49
2018	0,29	0,10	0,14	0,25	0,41	0,21	0,07	0,31	0,28	0,27
2019	0,20	0,07	0,11	0,13	0,25	0,19	0,05	0,23	0,25	0,28
2019 feb.	0,28	0,07	0,11	0,24	0,41	0,16	0,08	0,16	0,25	0,28
mar.	0,26	0,07	0,10	0,22	0,39	0,16	0,09	0,13	0,27	0,28
apr.	0,26	0,07	0,10	0,19	0,38	0,15	0,08	0,12	0,17	0,29
mai	0,25	0,07	0,10	0,18	0,37	0,15	0,09	0,14	0,15	0,25
iun.	0,24	0,07	0,11	0,16	0,36	0,16	0,05	0,23	0,15	0,25
iul.	0,24	0,07	0,11	0,15	0,34	0,16	0,07	0,17	0,15	0,26
aug.	0,23	0,07	0,11	0,14	0,32	0,15	0,07	0,11	0,16	0,27
sep.	0,22	0,07	0,11	0,14	0,31	0,16	0,06	0,16	0,17	0,28
oct.	0,22	0,08	0,11	0,14	0,29	0,16	0,05	0,17	0,18	0,26
nov.	0,21	0,07	0,11	0,14	0,27	0,17	0,07	0,17	0,18	0,32
dec.	0,20	0,07	0,11	0,13	0,25	0,19	0,05	0,23	0,25	0,28
2020 ian.	0,20	0,07	0,10	0,12	0,23	0,19	0,08	0,23	0,26	0,28
feb.	0,19	0,06	0,09	0,11	0,22	0,19	0,08	0,25	0,22	0,24

\*) sunt incluse și instituțiile fără scop lucrativ în serviciul gospodăriilor populației.

Notă: În baza de calcul a ratelor dobânzii aferente depozitelor în sold nu este inclusă dobânda de plătit acumulată și care nu a ajuns la scadență.

**10.2.2. Depozite noi**

(% p.a.)

Perioada	Depozite noi la termen ale gospodăriilor populației*					Depozite noi la termen ale societăților nefinanciare				
	Total	Scadența inițială				Total	Scadența inițială			
		până la 1 lună inclusiv	peste 1 lună și până la 3 luni inclusiv	peste 3 luni și până la 6 luni inclusiv	peste 6 luni și până la 12 luni inclusiv		până la 1 lună inclusiv	peste 1 lună și până la 3 luni inclusiv	peste 3 luni și până la 6 luni inclusiv	peste 6 luni și până la 12 luni inclusiv
2016	0,34	0,21	0,27	0,39	0,63	0,24	0,12	0,44	0,17	0,51
2017	0,30	0,15	0,19	0,33	0,72	0,18	0,11	0,29	0,26	0,36
2018	0,29	0,14	0,20	0,35	0,57	0,12	0,08	0,35	0,20	0,15
2019	0,16	0,09	0,15	0,14	0,24	0,22	0,06	0,56	0,57	0,23
2019 feb.	0,20	0,09	0,15	0,22	0,40	0,09	0,09	0,11	0,10	0,16
mar.	0,18	0,09	0,15	0,20	0,32	0,12	0,11	0,19	0,08	0,22
apr.	0,18	0,08	0,16	0,17	0,34	0,10	0,09	0,20	0,08	0,14
mai	0,18	0,07	0,16	0,19	0,32	0,12	0,10	0,17	0,15	0,12
iun.	0,19	0,08	0,18	0,18	0,33	0,16	0,04	0,65	0,24	0,35
iul.	0,18	0,09	0,15	0,16	0,31	0,12	0,08	0,11	0,16	0,31
aug.	0,17	0,08	0,16	0,15	0,26	0,12	0,08	0,15	0,13	0,26
sep.	0,18	0,07	0,17	0,18	0,31	0,12	0,07	0,28	0,24	0,18
oct.	0,21	0,12	0,17	0,16	0,32	0,15	0,06	0,23	0,15	0,39
nov.	0,21	0,07	0,19	0,19	0,30	0,16	0,09	0,14	0,27	0,73
dec.	0,16	0,09	0,15	0,14	0,24	0,22	0,06	0,56	0,57	0,23
2020 ian.	0,15	0,10	0,12	0,12	0,21	0,20	0,16	0,28	0,21	0,32
feb.	0,12	0,07	0,10	0,10	0,18	0,15	0,08	0,25	0,10	0,04

\*) sunt incluse și instituțiile fără scop lucrativ în serviciul gospodăriilor populației.

Notă: Datele anuale reprezintă ratele medii ale dobânzilor aferente lunii decembrie.

În baza de calcul a ratelor dobânzii aferente depozitelor noi nu este inclusă dobânda de plătit acumulată și care nu a ajuns la scadență.

## 10.3. Depozite în lei pe tipuri de depozite

## 10.3.1. Depozite existente în sold

(% p.a.)

Perioada	Depozite ale gospodăriilor populației*							Depozite ale societăților nefinanciare					Împrumuturi din operațiuni repo
	overnight	la termen			rambursabile după notificare			overnight	la termen				
		total	cu scadența inițială până la 2 ani inclusiv	cu scadența inițială peste 2 ani	total	la cel mult 3 luni inclusiv	la mai mult de 3 luni		total	cu scadența inițială până la 2 ani inclusiv	cu scadența inițială peste 2 ani		
2016	0,13	1,11	1,02	1,49	x	x	x	0,07	0,52	0,53	0,33	x	
2017	0,06	0,90	0,82	1,23	x	x	x	0,13	1,05	1,09	0,26	x	
2018	0,07	1,38	1,37	1,41	x	x	x	0,29	2,14	2,21	0,38	x	
2019	0,06	1,87	1,98	1,49	x	x	x	0,24	2,20	2,30	0,34	x	
2019	feb.	0,07	1,45	1,46	1,42	x	x	x	0,32	2,16	2,23	0,38	x
	mar.	0,07	1,47	1,49	1,41	x	x	x	0,32	2,04	2,10	0,37	x
	apr.	0,08	1,49	1,51	1,41	x	x	x	0,34	2,20	2,27	0,36	x
	mai	0,08	1,51	1,54	1,42	x	x	x	0,30	2,20	2,27	0,35	x
	iun.	0,07	1,54	1,57	1,43	x	x	x	0,27	2,21	2,30	0,35	x
	iul.	0,07	1,60	1,64	1,45	x	x	x	0,27	2,20	2,28	0,37	x
	aug.	0,07	1,67	1,72	1,46	x	x	x	0,27	2,18	2,26	0,45	x
	sep.	0,07	1,70	1,75	1,49	x	x	x	0,25	2,16	2,25	0,37	x
	oct.	0,07	1,78	1,86	1,51	x	x	x	0,25	2,17	2,26	0,35	x
	nov.	0,06	1,84	1,92	1,52	x	x	x	0,25	2,16	2,24	0,36	x
	dec.	0,06	1,87	1,98	1,49	x	x	x	0,24	2,20	2,30	0,34	x
2020	ian.	0,07	1,91	2,02	1,50	x	x	x	0,26	2,23	2,33	0,35	x
	feb.	0,07	1,93	2,05	1,51	x	x	x	0,26	2,23	2,32	0,34	x

\*) sunt incluse și instituțiile fără scop lucrativ în serviciul gospodăriilor populației.

Notă: În baza de calcul a ratelor dobânzii aferente depozitelor în sold nu este inclusă dobânda de plătit acumulată și care nu a ajuns la scadență.

## 10.3.2. Depozite noi la termen

(% p.a.)

Perioada	Depozite noi ale gospodăriilor populației*			Depozite noi ale societăților nefinanciare			Împrumuturi noi din operațiuni repo	
	cu scadența inițială până la 1 an inclusiv	cu scadența inițială peste 1 an și până la 2 ani inclusiv	cu scadența inițială peste 2 ani	cu scadența inițială până la 1 an inclusiv	cu scadența inițială peste 1 an și până la 2 ani inclusiv	cu scadența inițială peste 2 ani		
2016	0,90	1,53	0,83	0,44	0,32	0,20	x	
2017	0,78	1,62	0,79	1,21	0,41	0,16	x	
2018	1,72	2,84	2,11	2,05	0,98	1,76	x	
2019	1,89	3,65	2,62	2,36	1,73	0,22	x	
2019	feb.	1,54	3,22	2,02	2,49	0,57	0,64	x
	mar.	1,57	2,80	2,09	2,09	1,24	0,48	x
	apr.	1,59	2,93	1,95	2,45	1,26	0,20	x
	mai	1,64	2,98	2,29	2,24	1,09	0,29	x
	iun.	1,62	3,27	2,27	2,37	1,35	0,59	x
	iul.	1,77	3,55	2,66	2,31	1,66	0,80	x
	aug.	1,79	3,50	2,94	2,22	1,07	2,94	x
	sep.	1,81	3,60	2,98	2,25	1,59	0,41	x
	oct.	1,92	3,68	2,84	2,24	2,28	0,11	x
	nov.	1,98	3,65	2,74	2,28	1,54	0,52	x
	dec.	1,89	3,65	2,62	2,36	1,73	0,22	x
2020	ian.	1,85	3,40	2,65	2,36	1,61	0,40	x
	feb.	1,76	3,27	2,74	2,23	1,70	0,47	x

\*) sunt incluse și instituțiile fără scop lucrativ în serviciul gospodăriilor populației.

Notă: Datele anuale reprezintă ratele medii ale dobânzilor aferente lunii decembrie.

În baza de calcul a ratelor dobânzii aferente depozitelor noi nu este inclusă dobânda de plătit acumulată și care nu a ajuns la scadență.

## 10.4. Depozite în euro pe tipuri de depozite

## 10.4.1. Depozite existente în sold

(% p.a.)

Perioada	Depozite ale gospodăriilor populației*							Depozite ale societăților nefinanciare					Împrumuturi din operațiuni repo
	overnight	la termen			rambursabile după notificare			overnight	la termen				
		total	cu scadența inițială până la 2 ani inclusiv	cu scadența inițială peste 2 ani	total	la cel mult 3 luni inclusiv	la mai mult de 3 luni		total	cu scadența inițială până la 2 ani inclusiv	cu scadența inițială peste 2 ani		
2016	0,08	0,44	0,39	1,37	x	x	x	0,01	0,39	0,39	0,40	x	
2017	0,03	0,34	0,28	1,19	x	x	x	0,01	0,26	0,26	0,27	x	
2018	0,02	0,29	0,28	0,48	x	x	x	0,01	0,21	0,21	0,18	x	
2019	0,01	0,20	0,20	0,31	x	x	x	0,01	0,19	0,19	0,15	x	
2019	feb.	0,02	0,28	0,27	0,41	x	x	x	0,01	0,16	0,16	0,17	x
	mar.	0,02	0,26	0,26	0,34	x	x	x	0,01	0,16	0,16	0,17	x
	apr.	0,01	0,26	0,25	0,34	x	x	x	0,02	0,15	0,14	0,16	x
	mai	0,01	0,25	0,24	0,34	x	x	x	0,02	0,15	0,15	0,16	x
	iun.	0,01	0,24	0,24	0,35	x	x	x	0,01	0,16	0,16	0,16	x
	iul.	0,01	0,24	0,23	0,35	x	x	x	0,01	0,16	0,16	0,16	x
	aug.	0,01	0,23	0,22	0,35	x	x	x	0,01	0,15	0,14	0,16	x
	sep.	0,01	0,22	0,22	0,33	x	x	x	0,01	0,16	0,16	0,16	x
	oct.	0,01	0,22	0,21	0,33	x	x	x	0,01	0,16	0,17	0,16	x
	nov.	0,01	0,21	0,21	0,33	x	x	x	0,01	0,17	0,18	0,16	x
	dec.	0,01	0,20	0,20	0,31	x	x	x	0,01	0,19	0,19	0,15	x
2020	ian.	0,01	0,20	0,19	0,32	x	x	x	0,01	0,19	0,19	0,15	x
	feb.	0,01	0,19	0,18	0,31	x	x	x	0,01	0,19	0,20	0,15	x

\*) sunt incluse și instituțiile fără scop lucrativ în serviciul gospodăriilor populației.

Notă: În baza de calcul a ratelor dobânzii aferente depozitelor în sold nu este inclusă dobânda de plătit acumulată și care nu a ajuns la scadență.

## 10.4.2. Depozite noi la termen

(% p.a.)

Perioada	Depozite noi ale gospodăriilor populației*			Depozite noi ale societăților nefinanciare			Împrumuturi noi din operațiuni repo	
	cu scadența inițială până la 1 an inclusiv	cu scadența inițială peste 1 an și până la 2 ani inclusiv	cu scadența inițială peste 2 ani	cu scadența inițială până la 1 an inclusiv	cu scadența inițială peste 1 an și până la 2 ani inclusiv	cu scadența inițială peste 2 ani		
2016	0,33	0,85	0,66	0,24	0,27	0,07	x	
2017	0,30	0,75	0,23	0,18	0,07	0,03	x	
2018	0,28	0,66	0,22	0,13	0,01	0,02	x	
2019	0,14	0,71	0,21	0,22	0,02	0,03	x	
2019	feb.	0,19	0,47	0,21	0,10	0,06	0,06	x
	mar.	0,17	0,82	0,22	0,12	0,05	0,12	x
	apr.	0,16	0,88	0,26	0,10	0,08	0,00	x
	mai	0,16	0,88	0,25	0,12	0,01	0,03	x
	iun.	0,17	0,99	0,18	0,16	0,02	0,01	x
	iul.	0,16	0,85	0,21	0,12	0,37	0,23	x
	aug.	0,15	0,85	0,29	0,11	0,07	0,48	x
	sep.	0,16	0,91	0,32	0,12	0,17	0,07	x
	oct.	0,17	1,04	0,37	0,15	0,14	0,14	x
	nov.	0,17	0,95	0,29	0,16	0,63	0,09	x
	dec.	0,14	0,71	0,21	0,22	0,02	0,03	x
2020	ian.	0,13	0,80	0,17	0,20	0,19	0,06	x
	feb.	0,10	0,66	0,11	0,15	0,29	0,03	x

\*) sunt incluse și instituțiile fără scop lucrativ în serviciul gospodăriilor populației.

Notă: Datele anuale reprezintă ratele medii ale dobânzilor aferente lunii decembrie.

În baza de calcul a ratelor dobânzii aferente depozitelor noi nu este inclusă dobânda de plătit acumulată și care nu a ajuns la scadență.

## 10.5. Credite în lei

## 10.5.1. Credite existente în sold

(% p.a.)

Perioada	Credite acordate gospodăriilor populației*				Credite acordate societăților nefinanciare				
	Total	cu scadența inițială			Total	cu scadența inițială			
		până la 1 an inclusiv	peste 1 an și până la 5 ani inclusiv	peste 5 ani		până la 1 an inclusiv	peste 1 an și până la 5 ani inclusiv	peste 5 ani	
2016	6,57	8,75	10,05	4,05	4,04	3,85	4,07	4,29	
2017	6,80	9,78	9,96	4,63	4,85	4,84	4,78	4,93	
2018	7,95	11,54	10,77	5,95	5,94	5,91	5,91	6,02	
2019	7,69	11,58	10,50	5,80	5,81	5,71	5,91	5,83	
2019	feb.	7,90	11,57	10,82	5,88	6,08	6,13	6,04	6,07
	mar.	7,92	11,65	10,82	5,90	6,10	6,17	6,07	6,04
	apr.	7,98	11,83	10,82	5,99	6,18	6,19	6,20	6,14
	mai	7,99	11,87	10,79	6,01	6,18	6,20	6,20	6,13
	iun.	7,98	11,89	10,76	6,00	6,11	6,11	6,13	6,09
	iul.	7,92	11,38	10,65	5,99	6,05	5,99	6,09	6,07
	aug.	7,89	11,11	10,63	5,95	5,98	5,88	6,06	6,03
	sep.	7,84	10,98	10,62	5,91	5,95	5,86	6,05	5,95
	oct.	7,77	10,94	10,60	5,83	5,90	5,81	5,99	5,90
	nov.	7,72	11,36	10,52	5,80	5,82	5,76	5,88	5,82
	dec.	7,69	11,58	10,50	5,80	5,81	5,71	5,91	5,83
2020	ian.	7,69	11,66	10,52	5,80	5,93	5,85	6,02	5,90
	feb.	7,67	11,75	10,46	5,81	5,91	5,84	6,02	5,87

\*) sunt incluse și instituțiile fără scop lucrativ în serviciul gospodăriilor populației.

Notă: În baza de calcul a ratelor dobânzii aferente creditelor existente în sold la sfârșitul lunii de referință nu sunt incluse creditele neperformante, creditele destinate restructurării datoriei acordate la rate de dobândă sub condițiile pieței și dobânda de încasat acumulată și care nu a ajuns la scadență.

## 10.5.2. Credite noi

(% p.a.)

Perioada	Credite noi acordate gospodăriilor populației*				Credite noi acordate societăților nefinanciare				
	Total	cu scadența inițială			Total	cu scadența inițială			
		până la 1 an inclusiv	peste 1 an și până la 5 ani inclusiv	peste 5 ani		până la 1 an inclusiv	peste 1 an și până la 5 ani inclusiv	peste 5 ani	
2016	6,57	5,95	9,00	3,66	3,72	3,65	3,78	3,75	
2017	6,90	7,50	9,24	4,52	4,94	4,86	5,21	4,69	
2018	8,09	10,63	9,73	6,06	5,84	5,41	6,52	5,96	
2019	7,59	10,63	9,66	5,59	5,79	5,44	6,37	5,60	
2019	feb.	8,60	11,48	10,15	5,89	6,18	5,86	7,04	5,85
	mar.	8,90	11,21	10,34	6,05	6,27	5,83	6,87	6,22
	apr.	8,75	11,98	10,06	6,11	6,19	5,34	7,12	6,12
	mai	8,66	11,07	9,92	5,67	6,36	5,97	7,07	6,12
	iun.	8,16	10,79	9,76	5,36	6,10	5,78	6,46	6,17
	iul.	8,05	5,75	9,76	5,55	5,75	5,58	6,06	5,71
	aug.	8,09	5,96	9,84	5,55	5,58	5,21	6,04	5,95
	sep.	8,08	6,66	9,86	5,57	5,80	5,58	6,15	5,79
	oct.	7,99	7,59	9,89	5,58	5,87	5,42	6,30	6,11
	nov.	7,68	10,07	9,12	5,57	5,90	5,41	6,50	6,06
	dec.	7,59	10,63	9,66	5,59	5,79	5,44	6,37	5,60
2020	ian.	8,05	10,80	9,83	5,31	5,60	5,58	6,19	4,87
	feb.	7,97	10,77	9,23	5,55	6,10	5,56	6,62	5,95

\*) sunt incluse și instituțiile fără scop lucrativ în serviciul gospodăriilor populației.

Notă: Datele anuale reprezintă ratele medii ale dobânzilor aferente lunii decembrie.

În baza de calcul a ratelor dobânzii aferente contractelor noi de credit nu sunt incluse creditele acordate pe descoperit de cont, creditele reînnoibile automat (revolving), creanțele aferente cardurilor de credit, creditele neperformante, creditele destinate restructurării datoriei acordate la rate de dobândă sub condițiile pieței și dobânda de încasat acumulată și care nu a ajuns la scadență.

**10.6. Credite în euro****10.6.1. Credite existente în sold**

(% p.a.)

Perioada	Credite acordate gospodăriilor populației*				Credite acordate societăților nefinanciare			
	Total	cu scadența inițială			Total	cu scadența inițială		
		până la 1 an inclusiv	peste 1 an și până la 5 ani inclusiv	peste 5 ani		până la 1 an inclusiv	peste 1 an și până la 5 ani inclusiv	peste 5 ani
2016	4,34	10,38	5,09	4,33	3,42	2,58	3,36	3,76
2017	4,26	9,32	4,77	4,25	2,94	2,07	2,94	3,29
2018	4,20	9,54	6,14	4,18	2,68	2,05	2,47	3,01
2019	4,07	9,25	6,18	4,05	2,60	1,99	2,46	2,85
2019 feb.	4,21	9,54	6,24	4,19	2,66	2,02	2,48	3,00
mar.	4,21	10,65	6,40	4,19	2,65	1,99	2,50	2,98
apr.	4,20	10,70	6,36	4,18	2,66	2,02	2,50	2,98
mai	4,20	10,54	6,35	4,18	2,65	2,02	2,48	2,97
iun.	4,19	10,49	6,47	4,17	2,64	1,98	2,52	2,94
iul.	4,17	9,58	6,58	4,15	2,62	1,93	2,48	2,94
aug.	4,15	9,65	6,52	4,13	2,62	1,96	2,50	2,91
sep.	4,13	9,62	6,47	4,11	2,62	2,04	2,47	2,89
oct.	4,10	9,40	6,48	4,08	2,59	1,95	2,46	2,88
nov.	4,07	9,29	6,23	4,05	2,60	2,02	2,46	2,86
dec.	4,07	9,25	6,18	4,05	2,60	1,99	2,46	2,85
2020 ian.	4,08	9,59	6,24	4,06	2,62	2,04	2,48	2,87
feb.	4,08	9,46	6,28	4,06	2,59	1,97	2,47	2,86

\*) sunt incluse și instituțiile fără scop lucrativ în serviciul gospodăriilor populației.

Notă: În baza de calcul a ratelor dobânzii aferente creditelor existente în sold la sfârșitul lunii de referință nu sunt incluse creditele neperformante, creditele destinate restructurării datoriei acordate la rate de dobândă sub condițiile pieței și dobânda de încasat acumulată și care nu a ajuns la scadență.

**10.6.2. Credite noi**

(% p.a.)

Perioada	Credite noi acordate gospodăriilor populației*				Credite noi acordate societăților nefinanciare			
	Total	cu scadența inițială			Total	cu scadența inițială		
		până la 1 an inclusiv	peste 1 an și până la 5 ani inclusiv	peste 5 ani		până la 1 an inclusiv	peste 1 an și până la 5 ani inclusiv	peste 5 ani
2016	4,11	c	5,47	3,93	3,05	3,46	2,47	3,24
2017	3,90	c	3,93	4,30	2,57	1,30	2,88	2,89
2018	4,84	c	6,13	4,76	2,54	1,96	2,23	2,87
2019	3,88	c	5,13	3,75	2,74	3,33	3,04	2,29
2019 feb.	4,21	4,52	6,28	4,01	3,04	2,40	3,01	3,25
mar.	4,50	c	6,82	4,23	2,96	2,50	2,48	3,49
apr.	4,48	5,69	6,66	4,11	2,85	2,48	2,83	3,07
mai	4,39	c	5,83	4,11	2,51	2,48	2,45	2,57
iun.	4,20	c	6,19	3,94	2,12	1,47	2,89	2,27
iul.	4,34	c	6,09	4,14	2,65	2,09	2,34	3,15
aug.	3,88	c	6,40	3,66	2,60	1,84	2,79	2,70
sep.	3,79	x	6,47	3,58	2,58	3,13	2,60	2,42
oct.	3,76	c	5,40	3,53	2,86	2,53	3,28	2,68
nov.	3,96	c	5,43	3,76	2,80	2,54	2,76	2,93
dec.	3,88	c	5,13	3,75	2,74	3,33	3,04	2,29
2020 ian.	4,05	c	6,17	3,69	2,56	2,38	2,78	2,53
feb.	3,99	c	4,92	3,83	2,75	2,33	2,93	2,67

\*) sunt incluse și instituțiile fără scop lucrativ în serviciul gospodăriilor populației.

Notă: Datele anuale reprezintă ratele medii ale dobânzilor aferente lunii decembrie.

În baza de calcul a ratelor dobânzii aferente contractelor noi de credit nu sunt incluse creditele acordate pe descoperit de cont, creditele reînnoibile automat (revolving), creanțele aferente cardurilor de credit, creditele neperformante, creditele destinate restructurării datoriei acordate la rate de dobândă sub condițiile pieței și dobânda de încasat acumulată și care nu a ajuns la scadență.

## 10.7. Credite în lei pe tipuri de credite

## 10.7.1. Credite existente în sold

(% p.a.)

Perioada	Credite acordate gospodăriilor populației*									
	credite acordate pe descoperit de cont	credite pentru locuințe					credite pentru consum și alte scopuri			
		total	cu scadența inițială			total	cu scadența inițială		peste 5 ani	
			până la 1 an inclusiv	peste 1 an și până la 5 ani inclusiv	peste 5 ani		până la 1 an inclusiv	peste 1 an și până la 5 ani inclusiv		
2016	8,02	3,33	6,44	4,92	3,32	9,15	8,75	10,10	6,56	
2017	8,34	4,20	6,04	4,90	4,19	9,36	9,79	9,99	6,82	
2018	9,72	5,67	6,20	5,77	5,67	10,43	11,54	10,79	7,96	
2019	9,49	5,56	6,07	5,59	5,56	10,27	11,58	10,51	8,00	
2019	feb.	9,58	5,59	6,01	5,82	5,58	10,49	11,58	10,84	8,06
	mar.	9,59	5,62	6,19	5,82	5,62	10,50	11,65	10,84	8,05
	apr.	9,74	5,72	6,29	5,90	5,72	10,53	11,84	10,84	8,12
	mai	9,71	5,75	6,30	5,90	5,75	10,50	11,87	10,81	8,06
	iun.	9,70	5,73	6,38	5,85	5,73	10,50	11,90	10,78	8,12
	iul.	9,64	5,73	6,37	5,86	5,73	10,38	11,38	10,67	8,10
	aug.	9,64	5,69	6,27	5,84	5,69	10,36	11,12	10,65	8,15
	sep.	9,59	5,64	6,22	5,76	5,64	10,34	10,99	10,64	8,14
	oct.	9,49	5,58	6,13	5,74	5,58	10,30	10,94	10,62	8,04
	nov.	9,49	5,56	6,16	5,56	5,56	10,27	11,37	10,53	8,00
	dec.	9,49	5,56	6,07	5,59	5,56	10,27	11,58	10,51	8,00
	2020	ian.	9,52	5,56	c	5,62	5,56	10,28	11,67	10,53
feb.		9,53	5,57	c	5,62	5,57	10,25	11,75	10,48	8,04

Perioada	Credite acordate societăților nefinanciare				
	credite acordate pe descoperit de cont	cu scadența inițială			
		până la 1 an inclusiv	peste 1 an și până la 5 ani inclusiv	peste 5 ani	
2016	3,67	3,85	4,07	4,29	
2017	4,74	4,84	4,78	4,93	
2018	5,59	5,91	5,91	6,02	
2019	5,42	5,71	5,91	5,83	
2019	feb.	5,90	6,13	6,04	6,07
	mar.	5,95	6,17	6,07	6,04
	apr.	5,98	6,19	6,20	6,14
	mai	5,87	6,20	6,20	6,13
	iun.	5,72	6,11	6,13	6,09
	iul.	5,66	5,99	6,09	6,07
	aug.	5,60	5,88	6,06	6,03
	sep.	5,57	5,86	6,05	5,95
	oct.	5,56	5,81	5,99	5,90
	nov.	5,49	5,76	5,88	5,82
	dec.	5,42	5,71	5,91	5,83
	2020	ian.	5,50	5,85	6,02
feb.		5,55	5,84	6,02	5,87

\*) sunt incluse și instituțiile fără scop lucrativ în serviciul gospodăriilor populației.

Notă: Datele anuale reprezintă ratele medii ale dobânzilor aferente lunii decembrie.

În baza de calcul a ratelor dobânzii aferente creditelor existente în sold la sfârșitul lunii de referință nu sunt incluse creditele neperformante, creditele destinate restructurării datoriei acordate la rate de dobândă sub condițiile pieței și dobânda de încasat acumulată și care nu a ajuns la scadență.

## 10.7. Credite în lei pe tipuri de credite

## 10.7.2. Credite noi

(% p.a.)

Perioada	Credite noi acordate gospodăriilor populației*											
	credite noi pentru locuințe						Dobânda anuală efectivă medie	credite noi pentru consum				
	total	cu scadența inițială				total		cu scadența inițială			Dobânda anuală efectivă medie	
		până la 1 an inclusiv	peste 1 an și până la 5 ani inclusiv	peste 5 ani și până la 10 ani inclusiv	peste 10 ani			până la 1 an inclusiv	peste 1 an și până la 5 ani inclusiv	peste 5 ani		
2016	3,52	c	4,57	4,21	3,48	3,83	8,92	6,55	9,06	6,10	9,94	
2017	4,42	c	4,82	4,74	4,40	4,84	9,26	7,62	9,31	7,87	9,98	
2018	5,81	c	6,09	6,13	5,79	6,19	9,80	14,03	9,77	9,74	10,57	
2019	5,46	x	5,70	5,87	5,44	5,65	9,65	14,20	9,72	7,74	10,48	
2019	feb.	5,75	c	5,80	5,88	5,74	5,97	10,20	12,95	10,19	9,63	10,92
	mar.	5,90	c	5,65	6,09	5,89	6,11	10,30	12,31	10,37	7,78	10,97
	apr.	5,92	c	6,16	6,16	5,91	6,15	10,03	12,76	10,08	8,25	10,75
	mai	5,46	c	5,24	5,71	5,45	5,84	9,94	11,69	9,94	9,43	10,67
	iun.	5,19	c	5,26	5,74	5,16	5,57	9,78	11,77	9,81	8,39	10,57
	iul.	5,38	c	5,18	5,83	5,35	5,71	9,72	7,49	9,79	8,98	10,49
	aug.	5,40	c	5,84	5,75	5,38	5,70	9,82	8,23	9,88	8,54	10,58
	sep.	5,42	x	5,40	5,61	5,41	5,73	9,88	9,73	9,90	9,08	10,61
	oct.	5,44	c	5,68	5,73	5,42	5,72	9,90	11,18	9,93	8,55	10,66
	nov.	5,45	x	5,82	5,81	5,44	5,62	9,14	13,95	9,14	8,16	9,84
	dec.	5,46	x	5,70	5,87	5,44	5,65	9,65	14,20	9,72	7,74	10,48
	2020	ian.	5,17	x	5,58	5,40	5,16	5,51	9,76	13,20	9,85	7,19
feb.		5,36	c	5,96	5,59	5,35	5,75	9,27	12,44	9,25	9,56	10,00

Perioada	Credite noi acordate gospodăriilor populației*				Credite noi acordate societăților nefinanciare								
	(continuare)												
	total	credite noi pentru alte scopuri			total	cu valoarea până la 1 milion echivalent euro			total	cu valoarea peste 1 milion echivalent euro			
		cu scadența inițială				cu scadența inițială				cu scadența inițială			
până la 1 an inclusiv		peste 1 an și până la 5 ani inclusiv	peste 5 ani	până la 1 an inclusiv		peste 1 an și până la 5 ani inclusiv	peste 5 ani	până la 1 an inclusiv		peste 1 an și până la 5 ani inclusiv	peste 5 ani		
2016	5,89	5,53	6,79	5,22	4,05	3,74	4,45	4,27	3,30	3,38	3,18	3,41	
2017	6,36	7,60	6,60	5,33	5,00	4,84	5,26	4,97	4,81	4,89	5,07	4,27	
2018	7,43	7,57	7,76	6,96	6,15	5,70	6,88	6,20	5,33	4,92	5,64	5,74	
2019	7,37	7,15	7,79	6,94	6,07	5,45	6,70	6,41	5,23	5,41	5,46	5,00	
2019	feb.	7,58	8,27	7,95	6,59	6,27	5,79	7,13	6,14	5,88	6,24	6,40	5,53
	mar.	8,10	8,19	8,10	8,08	6,44	5,86	7,18	6,44	5,77	5,72	5,51	5,96
	apr.	7,85	9,20	7,97	7,15	6,52	5,84	7,46	6,51	5,82	4,63	6,84	5,74
	mai	7,61	8,41	7,96	6,66	6,53	5,94	7,32	6,40	5,97	6,18	5,87	5,94
	iun.	7,13	7,97	7,45	6,61	6,28	5,85	6,76	6,33	5,63	5,62	5,58	5,74
	iul.	5,60	5,44	7,26	6,02	5,79	5,50	6,11	6,20	5,68	5,72	5,91	5,34
	aug.	5,74	5,46	7,32	7,10	5,76	5,44	6,02	6,28	5,04	4,66	6,27	5,49
	sep.	6,14	5,64	7,44	6,26	5,92	5,44	6,55	6,35	5,52	5,97	5,19	4,81
	oct.	6,70	5,69	7,39	7,27	5,90	5,32	6,55	6,16	5,81	5,80	5,62	6,03
	nov.	7,18	6,70	7,64	6,67	5,86	5,32	6,58	6,02	6,01	5,73	6,27	6,10
	dec.	7,37	7,15	7,79	6,94	6,07	5,45	6,70	6,41	5,23	5,41	5,46	5,00
	2020	ian.	6,90	6,36	8,30	5,83	5,96	5,53	6,57	5,95	5,27	5,66	5,83
feb.		7,15	8,37	7,57	6,56	6,11	5,50	6,77	6,28	6,08	5,93	6,43	5,68

\*) sunt incluse și instituțiile fără scop lucrativ în serviciul gospodăriilor populației.

Notă: Datele anuale reprezintă ratele medii ale dobânzilor aferente lunii decembrie.

În baza de calcul a ratelor dobânzii aferente contractelor noi de credit nu sunt incluse creditele acordate pe descoperit de cont, creditele reînnoibile automat (revolving), creanțele aferente cardurilor de credit, creditele neperformante, creditele destinate restructurării datoriei acordate la rate de dobândă sub condițiile pieței și dobânda de încasat acumulată și care nu a ajuns la scadență.

## 10.8. Credite în euro pe tipuri de credite

## 10.8.1. Credite existente în sold

(% p.a.)

Perioada	Credite acordate gospodăriilor populației*									
	credite acordate pe descoperit de cont	credite pentru locuințe					credite pentru consum și alte scopuri			
		total	cu scadența inițială			total	cu scadența inițială			
			până la 1 an inclusiv	peste 1 an și până la 5 ani inclusiv	peste 5 ani		până la 1 an inclusiv	peste 1 an și până la 5 ani inclusiv	peste 5 ani	
2016	11,29	3,89	4,95	4,76	3,89	5,28	10,45	5,12	5,27	
2017	11,10	3,85	4,42	5,18	3,85	5,14	9,37	4,74	5,14	
2018	11,33	3,83	3,79	5,94	3,83	5,05	9,99	6,16	5,01	
2019	10,07	3,73	4,07	5,29	3,73	4,91	9,35	6,23	4,87	
2019	feb.	11,47	3,84	3,81	6,36	3,84	5,06	10,09	6,23	5,02
	mar.	11,43	3,84	4,07	6,37	3,84	5,06	10,75	6,40	5,01
	apr.	11,50	3,84	4,07	6,46	3,84	5,06	10,81	6,34	5,01
	mai	11,46	3,84	4,07	6,50	3,84	5,06	10,64	6,33	5,01
	iun.	11,43	3,83	4,07	6,71	3,83	5,04	10,60	6,44	4,99
	iul.	10,26	3,81	4,07	6,70	3,81	5,02	9,69	6,56	4,97
	aug.	10,28	3,80	4,07	6,76	3,80	5,00	9,76	6,49	4,95
	sep.	10,21	3,77	4,07	5,91	3,77	4,98	9,73	6,50	4,93
	oct.	10,17	3,75	4,07	6,67	3,74	4,95	9,50	6,46	4,90
	nov.	10,16	3,72	4,07	5,42	3,72	4,92	9,40	6,27	4,88
	dec.	10,07	3,73	4,07	5,29	3,73	4,91	9,35	6,23	4,87
	2020	ian.	10,08	3,74	c	5,30	3,74	4,92	9,70	6,28
feb.		9,91	3,74	c	5,39	3,74	4,91	9,58	6,31	4,87

Perioada	Credite acordate societăților nefinanciare				
	credite acordate pe descoperit de cont	cu scadența inițială			
		până la 1 an inclusiv	peste 1 an și până la 5 ani inclusiv	peste 5 ani	
2016	2,22	2,58	3,36	3,76	
2017	2,02	2,07	2,94	3,29	
2018	1,93	2,05	2,47	3,01	
2019	1,81	1,99	2,46	2,85	
2019	feb.	1,90	2,02	2,48	3,00
	mar.	1,91	1,99	2,50	2,98
	apr.	1,94	2,02	2,50	2,98
	mai	1,90	2,02	2,48	2,97
	iun.	1,91	1,98	2,52	2,94
	iul.	1,86	1,93	2,48	2,94
	aug.	1,88	1,96	2,50	2,91
	sep.	1,96	2,04	2,47	2,89
	oct.	1,81	1,95	2,46	2,88
	nov.	1,87	2,02	2,46	2,86
	dec.	1,81	1,99	2,46	2,85
	2020	ian.	1,84	2,04	2,48
feb.		1,76	1,97	2,47	2,86

\*) sunt incluse și instituțiile fără scop lucrativ în serviciul gospodăriilor populației.

Notă: Datele anuale reprezintă ratele medii ale dobânzilor aferente lunii decembrie.

În baza de calcul a ratelor dobânzii aferente creditelor existente în sold la sfârșitul lunii de referință nu sunt incluse creditele neperformante, creditele destinate restructurării datoriei acordate la rate de dobândă sub condițiile pieței și dobânda de încasat acumulată și care nu a ajuns la scadență.



## 10.8. Credite în euro pe tipuri de credite

## 10.8.2. Credite noi

(% p.a.)

Perioada	Credite noi acordate gospodăriilor populației*											
	total	credite noi pentru locuințe					Dobânda anuală efectivă medie	total	credite noi pentru consum			
		cu scadența inițială				Dobânda anuală efectivă medie			cu scadența inițială			Dobânda anuală efectivă medie
		până la 1 an inclusiv	peste 1 an și până la 5 ani inclusiv	peste 5 ani și până la 10 ani inclusiv	peste 10 ani				până la 1 an inclusiv	peste 1 an și până la 5 ani inclusiv	peste 5 ani	
2016	3,60	x	x	4,08	3,57	3,91	4,69	c	5,88	4,47	4,89	
2017	4,16	x	c	4,48	4,13	4,56	4,21	c	4,00	4,56	4,38	
2018	4,23	x	c	3,46	4,30	4,35	5,93	c	6,34	5,93	6,02	
2019	3,70	x	c	4,39	3,68	3,98	4,80	c	5,80	4,15	5,05	
2019	feb.	3,93	x	c	3,69	3,94	4,14	4,81	4,45	6,84	4,21	5,00
	mar.	4,18	c	x	3,85	4,20	4,37	5,69	c	6,97	4,58	6,09
	apr.	4,05	x	c	3,95	4,05	4,31	5,47	c	6,83	4,37	6,22
	mai	4,09	x	c	3,64	4,12	4,36	5,15	c	5,90	4,55	5,56
	iun.	4,00	x	x	4,26	3,94	4,28	5,09	c	6,83	4,22	5,35
	iul.	4,05	x	c	3,96	4,07	4,33	5,29	c	6,52	4,48	5,69
	aug.	3,64	x	x	4,30	3,62	4,14	4,31	c	6,40	3,71	5,66
	sep.	3,74	x	c	4,17	3,73	4,01	4,13	x	6,58	3,41	4,60
	oct.	3,53	x	c	3,72	3,52	3,88	4,81	c	5,85	3,49	5,10
	nov.	3,62	x	c	3,74	3,61	3,85	5,19	c	6,03	4,68	5,48
	dec.	3,70	x	c	4,39	3,68	3,98	4,80	c	5,80	4,15	5,05
2020	ian.	3,62	c	x	3,88	3,60	3,95	5,29	c	6,17	4,23	5,64
	feb.	3,72	c	c	4,08	3,70	4,02	5,19	c	5,72	4,67	5,59

Perioada	Credite noi acordate gospodăriilor populației* (continuare)				Credite noi acordate societăților nefinanciare								
	total	credite noi pentru alte scopuri			total	cu valoarea până la 1 milion echivalent euro			total	cu valoarea peste 1 milion echivalent euro			
		cu scadența inițială				cu scadența inițială				cu scadența inițială			
		până la 1 an inclusiv	peste 1 an și până la 5 ani inclusiv	peste 5 ani		până la 1 an inclusiv	peste 1 an și până la 5 ani inclusiv	peste 5 ani		până la 1 an inclusiv	peste 1 an și până la 5 ani inclusiv	peste 5 ani	
2016	3,11	x	3,11	x	3,25	3,61	2,84	3,44	2,98	3,36	2,23	3,19	
2017	c	c	c	c	2,75	2,55	2,70	2,95	2,54	1,01	2,90	2,88	
2018	5,86	x	c	c	2,83	2,16	2,84	3,23	2,45	1,79	2,00	2,79	
2019	c	x	c	c	2,75	2,36	3,13	2,62	2,74	4,49	2,99	2,19	
2019	feb.	c	c	c	2,91	2,52	3,10	3,11	3,11	2,02	2,95	3,28	
	mar.	c	c	c	2,96	2,48	3,01	3,24	2,95	2,52	2,32	3,55	
	apr.	c	c	x	2,91	2,48	3,15	2,96	2,83	2,48	2,63	3,11	
	mai	2,88	c	2,83	2,84	2,57	2,86	2,99	2,40	2,40	2,32	2,47	
	iun.	3,38	x	3,42	2,89	2,40	3,05	3,03	1,87	1,25	2,72	2,08	
	iul.	c	x	c	2,80	2,26	3,24	2,80	2,61	2,04	2,02	3,22	
	aug.	c	x	c	2,81	2,25	3,11	2,91	2,53	1,56	2,71	2,63	
	sep.	2,70	x	2,69	3,00	2,43	3,64	2,82	2,46	3,62	2,09	2,36	
	oct.	3,34	x	c	2,76	2,32	3,12	2,81	2,89	2,80	3,35	2,65	
	nov.	3,72	x	c	2,76	2,26	3,07	2,83	2,84	2,95	2,48	2,97	
	dec.	c	x	c	2,75	2,36	3,13	2,62	2,74	4,49	2,99	2,19	
2020	ian.	c	x	c	2,59	2,27	2,76	2,64	2,55	2,43	2,79	2,51	
	feb.	c	x	c	2,85	2,33	3,08	2,94	2,69	2,33	2,86	2,50	

\*) sunt incluse și instituțiile fără scop lucrativ în serviciul gospodăriilor populației.

Notă: Datele anuale reprezintă ratele medii ale dobânzilor aferente lunii decembrie.

În baza de calcul a ratelor dobânzii aferente contractelor noi de credit nu sunt incluse creditele acordate pe descoperit de cont, creditele reînnoibile automat (revolving), creanțele aferente cardurilor de credit, creditele neperformante, creditele destinate restructurării datoriei acordate la rate de dobândă sub condițiile pieței și dobândă de încasat acumulată și care nu a ajuns la scadență.

# 11. INDICATORI DE RISC BANCAR

## 11.1. Principalii indicatori de prudențialitate

(procente)

Perioada	Rata fondurilor proprii totale (fostul indicator de solvabilitate) <sup>1,2</sup>	Rata fondurilor proprii de nivel 1 <sup>1,2</sup>	Rata fondurilor proprii de nivel 1 de bază <sup>1,2</sup>	Efectul de levier <sup>1,2</sup>	Rata generală de risc <sup>2</sup>	Plasamente și credite interbancare (valoarea brută)/ Total activ (valoarea brută)	Credite acordate clientelei nebancale (valoarea brută) / Total activ (valoarea brută)
2016	19,68	17,55	17,55	8,92	36,21	16,50	56,59
2017	19,97	17,95	17,95	8,89	35,73	17,61	55,53
2018	20,71	18,64	18,64	9,34	36,85	15,41	56,42
2019*	20,00	18,04	17,94	9,16	37,52	15,98	55,15
2019							
feb.	x	x	x	x	x	17,11	55,82
mar.	19,98	17,93	17,93	9,33	39,04	14,99	57,15
apr.	x	x	x	x	x	16,52	56,57
mai	x	x	x	x	x	15,29	56,74
iun.	19,63	17,68	17,68	9,20	38,56	15,41	57,30
iul.	x	x	x	x	x	14,38	57,54
aug.	x	x	x	x	x	14,72	57,24
sep.	19,73	17,88	17,88	9,40	39,08	14,47	57,20
oct.	x	x	x	x	x	14,45	56,82
nov.	x	x	x	x	x	15,30	56,08
dec.*	20,00	18,04	17,94	9,16	37,52	15,98	55,15
2020							
ian.*	x	x	x	x	x	15,08	55,20
feb.*	x	x	x	x	x	16,91	55,06

1) Conform Ordinului BNR nr. 13/2011 până la decembrie 2013. Începând cu 1 ianuarie 2014 prevederile Ordinului BNR nr. 13/2011 au fost abrogate implicit, odată cu instituirea noului cadru normativ european CRD IV (Directiva 2013/36/UE și Regulamentul (UE) nr. 575/2013). Din iunie 2014 indicatorii au la bază informațiile transmise de bănci conform prevederilor Regulamentului de punere în aplicare (UE) nr. 680/2014 al Comisiei de stabilire a unor standarde tehnice de punere în aplicare cu privire la raportarea în scopuri de supraveghere a instituțiilor în conformitate cu Regulamentul (UE) nr. 575/2013 al Parlamentului European și al Consiliului. Odată cu intrarea în vigoare a Regulamentului de punere în aplicare (UE) nr. 680/2014, indicatorul „Efect de levier” face parte din pachetul de raportare potrivit standardelor tehnice menționate și este raportat ca atare de instituțiile de credit.

2) Indicatorii cuprind numai băncile persoane juridice române și Creditcoop; sucursalele băncilor străine nu raportează solvabilitatea, fondurile proprii și clasificarea creditelor. În ceea ce privește indicatorul de lichiditate, sucursalele instituțiilor de credit din state membre ale UE au fost exceptate de la raportarea situațiilor privind lichiditatea începând din octombrie 2015.

**11.1. Principalii indicatori de prudențialitate**

(procente)

(continuare)

Perioada	Creanțe depreciate ale clientelei nebancaire (valoare netă) / Total portofoliu credite aferent clientelei nebancaire (valoare netă) <sup>3</sup>	Creanțe depreciate ale clientelei nebancaire (valoare netă) / Total datorii <sup>3</sup>	Creanțe depreciate ale clientelei nebancaire (valoare netă) / Total active (valoare netă) <sup>3</sup>	Rata creditelor neperformante potrivit definiției ABE <sup>2,4</sup>	Indicatorul de lichiditate <sup>5</sup>	Indicatorul de acoperire a necesarului de lichiditate <sup>6</sup>
2016	4,89	2,98	2,67	9,62	1,99	229,35
2017	3,02	1,83	1,64	6,41	1,99	239,21
2018	1,96	1,22	1,08	4,96	2,36	237,84
2019*	1,67	1,02	0,91	4,08	2,32	239,56
2019						
feb.	1,97	1,21	1,08	4,82	2,18	274,03
mar.	2,01	1,27	1,13	4,90	2,16	255,36
apr.	1,95	1,21	1,08	4,75	2,22	240,71
mai	1,92	1,20	1,07	4,80	2,23	243,49
iun.	1,89	1,19	1,07	4,74	2,21	232,56
iul.	1,81	1,15	1,02	4,64	2,26	239,21
aug.	1,83	1,16	1,03	4,56	2,29	241,17
sep.	1,89	1,19	1,06	4,58	2,30	223,65
oct.	1,85	1,16	1,03	4,45	2,33	224,28
nov.	1,78	1,10	0,98	4,33	2,25	229,72
dec.*	1,67	1,02	0,91	4,08	2,32	239,56
2020						
ian.*	1,68	1,02	0,91	4,13	2,31	250,14
feb.*	1,66	1,01	0,90	3,98	2,30	257,20

3) Conform Ordinului BNR nr. 27/2010 și Ordinului BNR nr. 2/2011, cu modificările și completările ulterioare.

4) Potrivit definiției ABE, implementată în cadrul național prin Ordinul BNR nr. 6/2014, expunerile neperformante sunt cele care îndeplinesc oricare din următoarele criterii: i) sunt expuneri semnificative cu scadență depășită cu peste 90 de zile; ii) se consideră că, în lipsa executării garanției reale, este improbabil ca debitorul să își achite integral obligațiile din credite, indiferent de existența oricărei sume restante sau numărul de zile de întârziere de plată. În luna iunie 2015 a intervenit o modificare a normelor metodologice privind întocmirea situațiilor financiare FINREP la nivel individual constând în includerea în formularul de raportare a expunerilor neperformante a soldurilor în numerar la banca centrală și a altor depozite la vedere la instituțiile de credit. Începând cu 1 ianuarie 2018, prin intrarea în vigoare a standardului de contabilitate IFRS 9 „Instrumente financiare”, Ordinul BNR nr. 6/2014 a fost abrogat prin Ordinul BNR nr. 9/2017.

5) Conform Ordinului BNR nr. 22/2011 și Regulamentului BNR nr. 25/2011; indicatorul de lichiditate este exprimat în unități.

6) Conform Regulamentului delegat (UE) 2015/61 al Comisiei de completare a Regulamentului (UE) nr. 575/2013; indicatorul se calculează ca raport între rezerva de lichidități a unei instituții de credit și ieșirile sale nete de lichidități în decursul unei perioade de criză de 30 de zile calendaristice și se exprimă în procente.

\*) Indicatorii sunt calculați din raportări prudențiale, înainte de depunerea bilanțului contabil auditat.

## 11.2. Informații de risc de credit\*

Perioada	Total sume datorate - risc global (mil. lei)	Total sume restante (mil. lei)	Număr debitori (persoane fizice și juridice)	Număr debitori cu restante (persoane fizice și juridice)	Număr interogări ale bazei de date a CRC pentru debitorii proprii și potențiali	Număr interogări ale bazei de date a CRC pentru debitorii potențiali, cu acordul acestora	Număr credite acordate și angajamente asumate de către instituțiile de credit	Număr debitori (persoane fizice și juridice) raportați de două sau mai multe persoane declarante**	Număr debitori (persoane fizice și juridice) total persoane declarante**	Număr debitori cu restante (persoane fizice și juridice) total persoane declarante**	
<b>a) Instituții de credit</b>											
2016	284 719	25 225	1 076 434	170 245	79 306	58 498	1 899 108	106 024	1 136 799	183 262	
2017	303 265	21 669	1 175 528	169 649	86 811	57 597	2 081 739	124 606	1 254 654	184 664	
2018	323 503	19 319	1 292 010	178 110	110 125	56 924	2 308 540	146 615	1 395 447	195 140	
2019	351 096	19 026	1 414 816	180 276	107 965	55 689	2 477 870	163 150	1 533 725	199 058	
2019	feb.	324 678	19 497	1 298 340	184 042	145 006	75 358	2 307 002	147 553	1 403 130	201 422
	mar.	326 282	19 793	1 312 550	181 936	162 330	87 413	2 326 640	149 209	1 418 149	199 245
	apr.	329 588	19 431	1 324 774	190 399	147 407	78 562	2 343 856	150 965	1 432 834	208 421
	mai	332 319	19 481	1 341 060	178 070	169 968	91 623	2 367 046	152 961	1 450 967	194 594
	iun.	334 857	19 417	1 355 494	188 261	143 415	75 393	2 388 491	154 357	1 466 422	205 470
	iul.	338 793	19 526	1 375 403	181 298	183 204	98 887	2 420 309	157 100	1 487 570	197 660
	aug.	342 756	19 482	1 391 257	187 249	149 890	79 639	2 443 663	159 169	1 504 014	204 846
	sep.	345 191	19 528	1 402 901	194 087	161 616	79 837	2 459 305	160 804	1 516 953	211 808
	oct.	347 795	19 320	1 410 024	181 570	158 239	82 596	2 470 446	162 545	1 526 399	199 188
	nov.	349 043	19 052	1 414 644	182 479	145 090	75 256	2 482 514	163 649	1 532 818	200 838
	dec.	351 096	19 026	1 414 816	180 276	107 965	55 689	2 477 870	163 150	1 533 725	199 058
2020	ian.	350 566	19 267	1 418 897	179 861	127 363	63 884	2 478 124	163 654	1 537 853	197 616
	feb.	352 576	19 328	1 430 444	183 209	153 007	81 874	2 495 982	165 212	1 550 553	201 203
<b>b) IFN + IEME + IP</b>											
2016	20 037	1 671	96 369	15 627	15 102	12 391	208 150				
2017	23 829	1 311	121 915	17 725	16 305	13 306	254 011				
2018	27 905	1 262	154 700	20 536	16 441	12 296	304 667				
2019	31 175	1 127	177 800	22 863	20 303	15 264	339 237				
2019	feb.	28 689	1 266	156 330	21 234	24 863	19 060	308 164			
	mar.	29 207	1 269	157 557	21 088	26 979	21 162	312 059			
	apr.	29 579	1 267	160 701	22 010	26 573	21 387	316 372			
	mai	29 948	1 209	163 305	20 234	28 779	22 763	318 848			
	iun.	30 450	1 056	164 934	21 129	24 169	18 734	322 877			
	iul.	30 707	1 027	167 953	20 080	28 421	21 847	326 866			
	aug.	30 966	1 073	169 924	21 491	26 495	21 008	329 421			
	sep.	31 052	1 137	172 128	21 786	28 481	22 714	331 637			
	oct.	31 225	1 147	175 488	21 524	30 233	23 266	336 170			
	nov.	31 528	1 165	177 456	22 434	25 308	18 988	339 019			
	dec.	31 175	1 127	177 800	22 863	20 303	15 264	339 237			
2020	ian.	30 970	1 107	177 754	21 714	19 811	14 801	338 658			
	feb.	31 491	1 084	179 106	22 001	30 598	23 771	342 068			

\*) se referă la expunerea față de un singur debitor, expunere egală sau mai mare de 20 000 lei.

\*\*) Persoane declarante sunt instituțiile de credit, instituțiile financiare nebancale înscrise în Registrul special (IFN), instituțiile emitente de monedă electronică care înregistrează un nivel semnificativ al activității de creditare (IEME) și instituțiile de plată care înregistrează un nivel semnificativ al activității de creditare (IP).

Notă: Începând cu data de 1 februarie 2012 a intrat în vigoare Regulamentul BNR nr. 2/2012 privind organizarea și funcționarea la Banca Națională a României a Centralei Riscului de Credit care a fost modificat de Regulamentul BNR nr. 4/2015, Regulamentul BNR nr. 4/2016 și, începând cu data de 1 februarie 2018, de Regulamentul BNR nr. 3/2017.

**11.3. Credite acordate și angajamente asumate de instituțiile de credit\***

(milioane lei)

Perioada	Total sume acordate	Forma de proprietate a beneficiarului de credit							Moneda				
		Proprietate privată	Proprietate de stat	Proprietate mixtă		Proprietate cooperatistă	Persoane fizice	Proprietate obștească	Lei	Euro	Dolari SUA	Alte valute	
				Societăți comerciale cu participare de capital străin	Societăți comerciale cu participare de capital privat și de stat autohton								
2016	347 449	191 607	18 806	6 505	1 586	316	127 892	737	180 044	151 389	8 053	7 963	
2017	370 222	201 282	19 275	6 834	1 496	975	139 459	901	210 803	145 507	7 395	6 517	
2018	394 848	211 919	20 419	6 074	1 275	1 186	152 771	1 204	237 670	143 081	8 391	5 706	
2019	427 591	229 195	21 178	6 634	1 456	1 166	166 501	1 460	266 626	148 287	7 283	5 395	
2019	feb.	396 161	212 821	19 886	5 641	1 200	1 225	154 167	1 221	239 439	142 853	8 251	5 619
	mar.	398 122	213 651	19 884	5 643	1 203	1 221	155 302	1 218	241 357	142 664	8 527	5 573
	apr.	401 575	214 981	20 357	5 775	1 642	1 192	156 414	1 213	244 519	143 160	8 356	5 539
	mai	404 091	215 971	20 683	5 904	1 636	991	157 679	1 226	247 830	142 912	7 859	5 490
	iun.	406 509	217 269	20 598	5 830	1 587	1 053	158 931	1 240	249 493	143 781	7 773	5 461
	iul.	411 471	221 147	20 011	5 839	1 588	1 096	160 527	1 264	253 850	144 455	7 727	5 439
	aug.	415 811	223 629	20 113	6 039	1 588	1 112	161 934	1 395	256 640	146 224	7 409	5 537
	sep.	418 468	224 881	20 261	6 006	1 478	1 135	163 242	1 464	258 921	146 541	7 485	5 520
	oct.	422 062	226 513	20 866	6 011	1 526	1 152	164 526	1 468	262 033	147 220	7 290	5 520
	nov.	424 775	228 041	20 922	5 985	1 509	1 164	165 688	1 467	264 860	147 170	7 280	5 465
	dec.	427 591	229 195	21 178	6 634	1 456	1 166	166 501	1 460	266 626	148 287	7 283	5 395
2020	ian.	427 389	228 685	21 056	6 370	1 369	1 167	167 297	1 445	266 096	148 746	7 169	5 377
	feb.	430 056	230 049	21 217	6 248	1 367	1 180	168 548	1 446	267 894	149 600	7 316	5 246

Perioada	Total sume acordate	Sector de activitate							Forma de proprietate a instituțiilor de credit		Încadrarea juridică a instituțiilor de credit		
		Industrie	Servicii	Construcții	Agricultură, silvicultură, piscicultură	Activități de intermedieri financiare și asigurări	Administrație publică și apărare, asigurări sociale din sistemul public, învățământ, sănătate și asistență socială	Persoane fizice	Instituții de credit de stat și cu capital majoritar de stat	Instituții de credit private și cu capital majoritar privat	Instituții de credit - persoane juridice române	Sucursalele din România ale instituțiilor de credit străine	
2016	347 449	64 586	89 210	27 539	13 474	8 999	15 749	127 892	25 653	321 796	317 186	30 262	
2017	370 222	67 785	92 960	26 940	15 346	11 204	16 527	139 459	31 460	338 762	336 901	33 321	
2018	394 848	68 996	97 520	28 609	16 174	12 999	17 779	152 771	36 155	358 693	357 277	37 571	
2019	427 591	73 670	104 120	30 147	18 490	14 576	20 087	166 501	39 876	387 715	384 229	43 362	
2019	feb.	396 161	68 423	97 200	28 746	16 226	13 555	17 844	154 167	36 141	360 020	358 135	38 026
	mar.	398 122	69 065	97 357	28 764	16 379	13 414	17 841	155 302	36 900	361 222	359 850	38 272
	apr.	401 575	70 299	98 180	28 794	16 202	13 672	18 013	156 414	37 394	364 181	362 820	38 755
	mai	404 091	70 667	98 524	28 998	16 580	13 181	18 463	157 679	37 958	366 133	364 209	39 881
	iun.	406 509	70 722	99 382	29 163	16 784	12 880	18 646	158 931	38 479	368 030	366 253	40 256
	iul.	411 471	71 176	100 733	29 217	17 626	13 531	18 663	160 527	39 163	372 309	370 996	40 475
	aug.	415 811	71 672	101 356	29 469	18 172	14 254	18 954	161 934	39 830	375 981	374 186	41 625
	sep.	418 468	71 988	101 642	29 616	18 584	14 141	19 254	163 242	40 005	378 463	376 440	42 028
	oct.	422 062	72 130	102 179	30 036	18 738	14 586	19 868	164 526	40 045	382 017	379 660	42 403
	nov.	424 775	72 285	102 863	30 527	18 877	14 679	19 856	165 688	40 045	384 730	381 974	42 801
	dec.	427 591	73 670	104 120	30 147	18 490	14 576	20 087	166 501	39 876	387 715	384 229	43 362
2020	ian.	427 389	72 723	104 431	30 127	18 347	14 279	20 185	167 297	39 872	387 517	383 545	43 843
	feb.	430 056	72 883	104 450	30 600	18 315	14 971	20 288	168 548	40 240	389 816	386 331	43 725

Perioada	Total sume acordate	Tip de risc									
		Credite de trezorerie	Credite pentru finanțarea stocurilor	Credite pentru echipamente	Credite pentru finanțarea operațiunilor de comerț exterior	Creanțe comerciale	Credite ipotecare	Alte credite pentru investiții imobiliare	Obligațiuni	Alte credite acordate clientelei	
2016	347 449	87 977	13 054	47 593	41	6 543	43 784	47 112	285	24 977	
2017	370 222	93 164	11 102	50 307	27	6 742	50 421	49 526	350	26 678	
2018	394 848	99 802	9 932	55 203	60	6 304	57 217	53 229	417	26 219	
2019	427 591	103 114	10 116	60 746	68	6 294	63 927	57 552	839	29 732	
2019	feb.	396 161	99 940	9 785	55 082	60	5 874	58 042	53 780	417	26 427
	mar.	398 122	100 354	9 710	55 657	59	5 915	58 475	54 031	417	26 810
	apr.	401 575	100 891	9 683	56 396	60	5 834	58 997	54 233	417	27 538
	mai	404 091	101 729	9 669	56 445	59	5 898	59 459	54 427	417	27 642
	iun.	406 509	102 097	9 656	56 860	60	5 785	60 122	55 118	417	27 589
	iul.	411 471	103 458	10 428	57 787	60	5 847	60 734	55 402	417	28 371
	aug.	415 811	104 014	10 058	58 672	60	5 875	61 332	55 796	417	29 184
	sep.	418 468	104 290	10 107	59 584	59	5 905	61 853	56 051	466	29 288
	oct.	422 062	104 740	10 047	60 316	66	5 996	62 689	56 461	839	29 601
	nov.	424 775	102 942	10 199	60 243	61	6 056	63 424	56 927	839	29 587
	dec.	427 591	103 114	10 116	60 746	68	6 294	63 927	57 552	839	29 732
	2020	ian.	427 389	102 809	10 097	61 139	67	5 959	64 453	57 795	839
feb.		430 056	102 523	10 121	61 642	60	5 945	65 031	58 294	839	30 201

Perioada	Tip de risc (continuare)					Termen de acordare			
	Angajamente asumate în numele debitorului față de o persoană fizică sau juridică, alta decât persoanele declarante, sau față de o instituție de credit/instituție financiară din străinătate	Angajamente asumate față de debitor	Depozite de garanții vărsate pentru operațiuni cu instrumente financiare derivate	Credite de consum	Vânzări în rate	Pe termen scurt (până la 12 luni)	Pe termen mediu (1-5 ani)	Pe termen lung (peste 5 ani)	
2016		21 678	4 628	–	49 774	1	38 801	100 674	207 974
2017		24 708	5 314	–	51 878	3	37 467	117 577	215 179
2018		25 479	5 447	–	55 506	34	35 690	132 080	227 078
2019		26 667	8 908	–	59 594	34	40 940	144 608	242 043
2019	feb.	25 327	5 678	–	55 715	34	35 406	133 130	227 626
	mar.	25 224	5 206	–	56 232	34	35 515	134 285	228 322
	apr.	25 207	5 544	–	56 742	34	35 688	135 959	229 928
	mai	25 313	5 610	–	57 387	34	35 802	137 078	231 211
	iun.	25 310	5 656	–	57 805	34	36 288	138 048	232 173
	iul.	25 510	4 986	–	58 437	34	38 217	139 851	233 403
	aug.	26 307	5 134	–	58 927	34	40 155	140 980	234 677
	sep.	26 299	5 239	–	59 292	34	40 660	141 662	236 146
	oct.	26 400	5 373	–	59 500	34	41 205	143 199	237 658
	nov.	26 530	8 206	–	59 727	34	40 596	144 045	240 134
	dec.	26 667	8 908	–	59 594	34	40 940	144 608	242 043
	2020	ian.	25 628	8 867	–	59 777	34	40 176	144 543
feb.		25 777	9 295	–	60 296	34	40 134	146 431	243 491

\*) Se referă la expunerea față de un singur debitor, expunere egală sau mai mare de 20 000 lei. Suma acordată reprezintă creditul acordat sau angajamentul asumat conform contractului. Suma acordată nu este actualizată în luna curentă pentru creditele sau angajamentele acordate în valută raportate în lunile anterioare.

Notă: Începând cu data de 1 februarie 2012 a intrat în vigoare Regulamentul BNR nr. 2/2012 privind organizarea și funcționarea la Banca Națională a României a Centralei Riscului de Credit care a fost modificat de Regulamentul BNR nr. 4/2015, Regulamentul BNR nr. 4/2016 și, începând cu data de 1 februarie 2018, de Regulamentul BNR nr. 3/2017.

**11.4. Credite acordate de instituțiile de credit\***

(milioane lei)

Perioada	Total sume acordate	Forma de proprietate a beneficiarului de credit							Moneda				
		Proprietate privată	Proprietate de stat	Proprietate mixtă		Proprietate cooperatistă	Persoane fizice	Proprietate obștească	Lei	Euro	Dolari SUA	Alte valute	
				Societăți comerciale cu participare de capital străin	Societăți comerciale cu participare de capital privat și de stat autohton								
2016	321 142	171 912	16 803	2 210	1 540	298	127 677	700	167 223	140 083	6 015	7 821	
2017	340 200	179 333	16 606	2 111	1 405	719	139 162	864	195 834	132 579	5 412	6 375	
2018	363 922	189 189	17 176	1 749	1 185	936	152 568	1 120	221 001	131 614	5 784	5 523	
2019	392 015	200 714	19 164	2 201	1 369	901	166 316	1 351	246 735	134 838	5 304	5 139	
2019	feb.	365 156	189 414	17 128	1 405	1 137	973	153 964	1 134	222 728	130 877	6 094	5 457
	mar.	367 692	190 943	17 011	1 395	1 137	971	155 099	1 135	224 763	131 306	6 213	5 410
	apr.	370 824	191 868	17 643	1 442	1 589	942	156 211	1 130	227 649	131 642	6 158	5 375
	mai	373 168	192 634	18 017	1 571	1 581	740	157 479	1 144	230 630	131 496	5 712	5 330
	iun.	375 543	193 597	18 094	1 611	1 532	798	158 755	1 155	232 364	132 246	5 633	5 300
	iul.	380 976	197 142	18 282	1 649	1 534	842	160 351	1 176	236 668	133 339	5 689	5 280
	aug.	384 370	198 885	18 357	1 684	1 534	861	161 759	1 290	239 293	134 524	5 301	5 253
	sep.	386 930	200 082	18 458	1 657	1 423	883	163 066	1 359	241 362	134 980	5 350	5 238
	oct.	390 289	201 551	19 032	1 626	1 471	896	164 351	1 361	244 355	135 486	5 214	5 234
	nov.	390 039	200 187	18 979	1 692	1 421	898	165 502	1 359	245 315	134 338	5 205	5 179
	dec.	392 015	200 714	19 164	2 201	1 369	901	166 316	1 351	246 735	134 838	5 304	5 139
	2020	ian.	392 894	200 966	19 236	2 009	1 325	902	167 119	1 337	247 084	135 416	5 300
feb.		394 984	201 658	19 335	2 032	1 323	908	168 392	1 337	248 783	135 834	5 385	4 982

Perioada	Total sume acordate	Sector de activitate						
		Industria	Servicii	Construcții	Agricultură, silvicultură, piscicultură	Activități de intermedieri financiare și asigurări	Administrație publică și apărare, asigurări sociale din sistemul public, învățământ, sănătate și asistență socială	Persoane fizice
2016	321 142	54 584	80 605	21 277	13 146	8 565	15 287	127 677
2017	340 200	56 587	82 559	20 434	14 913	10 474	16 071	139 162
2018	363 922	57 108	87 318	22 130	15 634	11 921	17 245	152 568
2019	392 015	60 319	92 575	22 761	17 589	12 769	19 686	166 316
2019	feb.	57 110	86 673	22 079	15 602	12 432	17 296	153 964
	mar.	57 477	87 242	22 390	15 807	12 366	17 310	155 099
	apr.	58 518	88 051	22 372	15 622	12 569	17 480	156 211
	mai	58 636	88 640	22 508	15 988	12 027	17 890	157 479
	iun.	58 863	89 410	22 558	16 162	11 708	18 086	158 755
	iul.	59 208	91 251	22 645	16 984	12 249	18 287	160 351
	aug.	59 579	91 727	22 742	17 488	12 501	18 574	161 759
	sep.	59 971	91 897	22 829	17 928	12 364	18 874	163 066
	oct.	60 036	92 441	23 174	18 078	12 739	19 469	164 351
	nov.	59 526	91 574	23 187	17 995	12 801	19 454	165 502
	dec.	60 319	92 575	22 761	17 589	12 769	19 686	166 316
	2020	ian.	59 954	93 234	22 962	17 411	12 431	19 783
feb.		59 801	93 091	23 225	17 367	13 244	19 865	168 392

Perioada	Forma de proprietate a instituțiilor de credit		Încadrarea juridică a instituțiilor de credit		Termen de acordare		
	Instituții de credit de stat și cu capital majoritar de stat	Instituții de credit private și cu capital majoritar privat	Instituții de credit - persoane juridice române	Sucursalele din România ale instituțiilor de credit străine	Pe termen scurt (până la 12 luni)	Pe termen mediu (1-5 ani)	Pe termen lung (peste 5 ani)
2016	24 854	296 288	292 888	28 253	34 749	89 967	196 426
2017	29 924	310 276	309 764	30 435	33 496	103 824	202 880
2018	34 282	329 640	328 591	35 331	32 181	116 337	215 405
2019	37 476	354 540	351 022	40 994	36 179	127 074	228 762
2019	feb.	34 290	330 867	329 321	35 836	31 812	215 992
	mar.	34 665	333 027	331 592	36 100	32 140	216 859
	apr.	35 202	335 622	334 254	36 570	32 451	218 395
	mai	35 731	337 436	335 518	37 649	32 626	219 571
	iun.	36 232	339 310	337 489	38 054	32 867	220 386
	iul.	36 872	344 104	342 712	38 264	34 717	221 786
	aug.	37 413	346 957	345 208	39 161	35 839	222 987
	sep.	37 615	349 314	347 361	39 569	36 397	224 480
	oct.	37 660	352 629	350 299	39 990	36 908	225 971
	nov.	37 575	352 464	349 638	40 401	35 957	227 231
	dec.	37 476	354 540	351 022	40 994	36 179	228 762
	2020	ian.	37 510	355 384	351 346	41 547	35 636
feb.		37 863	357 121	353 584	41 400	35 459	230 281

\*) Se referă la expunerea față de un singur debitor, expunere egală sau mai mare de 20 000 lei. Suma acordată reprezintă creditul acordat conform contractului. Suma acordată nu este actualizată în luna curentă pentru creditele acordate în valută raportate în lunile anterioare.

Notă: Începând cu data de 1 februarie 2012 a intrat în vigoare Regulamentul BNR nr. 2/2012 privind organizarea și funcționarea la Banca Națională a României a Centralei Riscului de Credit care a fost modificat de Regulamentul BNR nr. 4/2015, Regulamentul BNR nr. 4/2016 și, începând cu data de 1 februarie 2018, de Regulamentul BNR nr. 3/2017.

### 11.5. Restanțe mai mari de 30 de zile înregistrate de persoanele fizice

Perioada	Număr persoane fizice cu restanțe >30 zile	Număr restanțe	Total	Sume restante (milioane lei)										Număr unități raportoare	
				Moneda				Categorია de întârziere						Instituții de credit	IFN
				lei	euro	dolari SUA	alte valute	între 31 și 60 zile	între 61 și 90 zile	peste 90 zile	la colectare	credite scoase în afara bilanțului			
2019	feb.	665 714	929 060	6 486,2	3 266,6	2 438,3	44,9	736,4	42,1	52,9	3 494,0	1 838,3	1 058,8	29	34
	mar.	535 432	730 210	6 086,7	2 884,6	2 409,5	45,8	746,8	39,5	45,5	3 243,1	1 714,9	1 043,6	29	34
	apr.	548 092	751 023	6 140,8	2 953,7	2 404,2	45,4	737,6	41,0	53,0	3 258,8	1 751,7	1 036,3	29	33
	mai	528 610	723 459	6 142,7	2 942,2	2 403,9	45,6	751,0	39,2	49,1	3 277,7	1 784,0	992,6	29	35
	iun.	524 705	717 019	6 162,4	3 000,0	2 369,8	44,2	748,4	41,7	50,7	3 281,1	1 790,1	998,7	29	36
	iul.	528 085	721 956	6 159,0	3 003,7	2 364,0	44,3	747,0	41,1	49,9	3 179,7	1 841,7	1 046,6	29	35
	aug.	529 715	727 051	6 244,4	3 094,4	2 349,8	44,5	755,7	43,9	52,7	3 229,0	1 864,5	1 054,4	29	35
	sep.	536 040	738 135	6 272,5	3 131,8	2 339,3	45,8	755,6	43,2	52,2	3 232,8	1 890,5	1 053,9	29	36
	oct.	526 966	730 272	6 114,7	3 025,8	2 295,2	45,0	748,8	41,6	51,6	3 068,3	1 905,7	1 047,5	29	37
	nov.	519 824	722 574	5 980,9	2 965,6	2 231,5	45,3	738,4	42,4	50,7	2 908,0	1 899,6	1 080,2	29	38
	dec.	520 706	724 484	5 974,7	2 979,8	2 201,2	44,2	749,5	40,5	48,7	2 881,8	1 929,5	1 074,3	29	38
	2020	ian.	524 727	731 776	6 027,9	3 018,0	2 200,5	44,9	764,4	46,8	50,6	2 887,9	1 961,2	1 081,4	29
feb.		524 204	734 108	6 097,4	3 064,5	2 202,4	44,9	785,6	42,7	55,9	2 936,1	1 981,7	1 081,0	29	38

Sursa: Biroul de Credit



**11.6. Credite acordate și angajamente asumate de IFN+IEME+IP\***

(milioane lei)

Perioada	Total sume acordate	Forma de proprietate a beneficiarului de credit							Moneda				
		Proprietate privată	Proprietate de stat	Proprietate mixtă		Proprietate cooperatistă	Persoane fizice	Proprietate obștească	Lei	Euro	Dolari SUA	Alte valute	
				Societăți comerciale cu participare de capital străin	Societăți comerciale cu participare de capital privat și de stat autohton								
2016	32 369	29 395	452	19	36	165	2 050	252	5 578	26 553	214	23	
2017	36 552	32 277	806	16	50	190	2 865	347	8 171	28 177	180	23	
2018	42 722	37 023	908	4	121	220	4 018	428	10 591	31 937	165	30	
2019	48 145	41 804	812	13	108	257	4 658	493	11 764	36 240	111	30	
2019	feb.	43 618	37 909	831	1	122	231	4 078	447	10 706	32 718	165	30
	mar.	44 355	38 626	822	1	122	237	4 093	455	10 860	33 301	164	30
	apr.	44 862	39 034	804	1	122	246	4 197	459	11 069	33 599	164	30
	mai	45 403	39 457	815	1	122	254	4 284	470	11 200	34 010	164	30
	iun.	45 903	39 838	863	1	122	263	4 336	479	11 438	34 276	160	30
	iul.	46 297	40 184	812	1	122	259	4 434	486	11 338	34 818	112	30
	aug.	46 859	40 672	826	1	119	264	4 482	496	11 472	35 246	111	30
	sep.	47 355	41 129	823	1	117	257	4 530	498	11 546	35 663	116	30
	oct.	47 843	41 516	827	1	115	261	4 626	497	11 682	36 016	116	30
	nov.	48 281	41 933	816	1	115	262	4 654	501	11 719	36 421	112	30
	dec.	48 145	41 804	812	13	108	257	4 658	493	11 764	36 240	111	30
2020	ian.	48 166	41 840	799	1	115	261	4 652	498	11 757	36 268	112	30
	feb.	48 696	42 343	794	1	117	264	4 674	503	11 855	36 701	111	30

Perioada	Total sume acordate	Sector de activitate							Încadrarea juridică a IFN+IEME+IP		
		Industrie	Servicii	Construcții	Agricultură, silvicultură, piscicultură	Activități de intermedieri financiare și asigurări	Administrație publică și apărare, asigurări sociale din sistemul public, învățământ, sănătate și asistență socială	Persoane fizice	IFN+IEME+IP - persoane juridice române	Sucursalele din România ale IFN străine	
2016	32 369	4 518	16 359	2 682	5 946	142	671	2 050	32 111	258	
2017	36 552	4 778	17 772	2 622	7 225	163	1 128	2 865	36 288	264	
2018	42 722	4 958	20 418	2 997	8 730	202	1 400	4 018	42 402	320	
2019	48 145	5 397	22 468	3 617	10 296	278	1 431	4 658	47 743	402	
2019	feb.	43 618	5 020	20 922	3 052	8 994	208	1 344	4 078	43 293	325
	mar.	44 355	5 084	21 256	3 129	9 239	206	1 348	4 093	44 027	328
	apr.	44 862	5 125	21 338	3 201	9 431	207	1 363	4 197	44 529	333
	mai	45 403	5 176	21 448	3 275	9 629	209	1 383	4 284	45 053	350
	iun.	45 903	5 157	21 541	3 243	9 927	250	1 449	4 336	45 535	369
	iul.	46 297	5 184	21 705	3 312	10 010	254	1 398	4 434	45 928	369
	aug.	46 859	5 225	21 897	3 384	10 212	256	1 404	4 482	46 479	380
	sep.	47 355	5 257	22 158	3 447	10 293	258	1 411	4 530	46 969	386
	oct.	47 843	5 371	22 213	3 545	10 408	263	1 417	4 626	47 441	402
	nov.	48 281	5 427	22 411	3 592	10 511	267	1 420	4 654	47 877	405
	dec.	48 145	5 397	22 468	3 617	10 296	278	1 431	4 658	47 743	402
2020	ian.	48 166	5 409	22 414	3 637	10 353	279	1 422	4 652	47 759	407
	feb.	48 696	5 475	22 593	3 758	10 483	281	1 432	4 674	48 280	416

Perioada	Total sume acordate	Tip de risc									
		Credite de trezorerie	Credite pentru finanțarea stocurilor	Credite pentru echipamente	Credite pentru finanțarea operațiunilor de comerț exterior	Creanțe comerciale	Credite ipotecare	Alte credite pentru investiții imobiliare	Obligațiuni	Alte credite acordate clicentei	
2016	32 369	871	1 091	12 485	–	20	280	1 378	–	14 433	
2017	36 552	1 109	1 234	13 566	–	85	281	1 484	–	15 863	
2018	42 722	1 485	1 330	15 137	–	87	188	1 452	–	19 209	
2019	48 145	1 897	1 372	16 437	–	92	186	1 296	–	22 772	
2019	feb.	43 618	1 557	1 363	15 375	–	94	185	1 472	–	19 689
	mar.	44 355	1 642	1 364	15 589	–	106	179	1 476	–	20 069
	apr.	44 862	1 711	1 348	15 667	–	118	181	1 484	–	20 388
	mai	45 403	1 767	1 365	15 852	–	119	181	1 486	–	20 625
	iun.	45 903	1 823	1 323	15 959	–	126	185	1 318	–	21 168
	iul.	46 297	1 690	1 357	16 187	–	97	185	1 302	–	21 400
	aug.	46 859	1 738	1 391	16 317	–	95	189	1 335	–	21 688
	sep.	47 355	1 763	1 416	16 421	–	95	191	1 332	–	22 033
	oct.	47 843	1 781	1 435	16 478	–	89	183	1 336	–	22 426
	nov.	48 281	1 840	1 412	16 571	–	82	182	1 349	–	22 737
	dec.	48 145	1 897	1 372	16 437	–	92	186	1 296	–	22 772
2020	ian.	48 166	1 946	1 374	16 388	–	94	187	1 288	–	22 799
	feb.	48 696	1 994	1 385	16 504	–	96	188	1 340	–	23 063

Perioada	Tip de risc (continuare)					Termen de acordare			
	Angajamente asumate în numele debitorului față de o persoană fizică sau juridică, alta decât persoanele declarante, sau față de o instituție de credit/ instituție financiară din străinătate	Angajamente asumate față de debitor	Depozite de garanții vărsate pentru operațiuni cu instrumente financiare derivate	Credite de consum	Vânzări în rate	Pe termen scurt (până la 12 luni)	Pe termen mediu (1-5 ani)	Pe termen lung (peste 5 ani)	
2016	312	9	–	1 491	–	937	18 450	12 982	
2017	767	19	–	2 143	–	1 075	20 468	15 010	
2018	890	9	–	2 936	–	1 246	23 873	17 604	
2019	879	7	–	3 207	–	1 463	26 203	20 478	
2019	feb.	898	18	–	2 968	1	1 296	24 326	17 996
	mar.	897	56	–	2 976	1	1 372	24 709	18 274
	apr.	885	58	–	3 021	1	1 429	24 980	18 453
	mai	902	48	–	3 057	–	1 362	25 284	18 756
	iun.	896	53	–	3 052	–	1 534	25 332	19 037
	iul.	909	49	–	3 120	–	1 388	25 525	19 385
	aug.	907	49	–	3 150	–	1 412	25 812	19 636
	sep.	904	47	–	3 152	–	1 428	26 057	19 869
	oct.	890	39	–	3 186	–	1 444	26 245	20 154
	nov.	884	20	–	3 204	–	1 429	26 440	20 412
	dec.	879	7	–	3 207	–	1 463	26 203	20 478
2020	ian.	876	12	–	3 200	–	1 420	26 235	20 511
	feb.	887	20	–	3 220	–	1 470	26 513	20 714

\*) Se referă la expunerea față de un singur debitor, expunere egală sau mai mare de 20 000 lei. Suma acordată reprezintă creditul acordat sau angajamentul asumat conform contractului. Suma acordată nu este actualizată în luna curentă pentru creditele sau angajamentele acordate în valută raportate în lunile anterioare.

Notă: Începând cu data de 1 februarie 2012 a intrat în vigoare Regulamentul BNR nr. 2/2012 privind organizarea și funcționarea la Banca Națională a României a Centralei Riscului de Credit care a fost modificat de Regulamentul BNR nr. 4/2015, Regulamentul BNR nr. 4/2016 și, începând cu data de 1 februarie 2018, de Regulamentul BNR nr. 3/2017.

## 11.7. Credite acordate de IFN+IEME+IP\*

(milioane lei)

Perioada	Total sume acordate	Forma de proprietate a beneficiarului de credit							Moneda				
		Proprietate privată	Proprietate de stat	Proprietate mixtă		Proprietate cooperatistă	Persoane fizice	Proprietate obștească	Lei	Euro	Dolari SUA	Alte valute	
				Societăți comerciale cu participare de capital străin	Societăți comerciale cu participare de capital privat și de stat autohton								
2016	32 048	29 325	236	19	8	165	2 050	245	5 310	26 500	214	23	
2017	35 766	32 198	189	16	5	190	2 865	303	7 448	28 114	180	23	
2018	41 823	37 003	202	4	5	220	4 017	373	9 702	31 927	165	30	
2019	47 259	41 758	131	13	1	257	4 658	441	10 888	36 230	111	30	
2019	feb.	42 702	37 874	122	1	5	231	4 077	392	9 809	32 700	164	30
	mar.	43 401	38 548	118	1	5	237	4 093	400	9 971	33 237	164	30
	apr.	43 920	38 959	108	1	5	246	4 197	404	10 187	33 539	164	30
	mai	44 453	39 388	105	1	5	254	4 284	415	10 301	33 959	164	30
	iun.	44 954	39 761	163	1	5	263	4 336	424	10 545	34 220	160	30
	iul.	45 338	40 107	102	1	5	259	4 434	431	10 430	34 767	112	30
	aug.	45 903	40 595	116	1	2	264	4 482	443	10 568	35 195	111	30
	sep.	46 403	41 052	116	1	2	257	4 530	445	10 645	35 613	116	30
	oct.	46 914	41 445	133	1	2	261	4 626	446	10 794	35 975	116	30
	nov.	47 378	41 878	131	1	2	262	4 654	450	10 838	36 399	112	30
	dec.	47 259	41 758	131	13	1	257	4 658	441	10 888	36 230	111	30
	2020	ian.	47 277	41 790	126	1	1	261	4 652	447	10 883	36 253	112
feb.		47 790	42 273	125	1	1	264	4 674	451	10 975	36 674	111	30

Perioada	Total sume acordate	Sector de activitate							
		Industrie	Servicii	Construcții	Agricultură, silvicultură, piscicultură	Activități de intermedieri financiare și asigurări	Administrație publică și apărare, asigurări sociale din sistemul public, învățământ, sănătate și asistență socială	Persoane fizice	
2016	32 048	4 459	16 313	2 682	5 942	142	459	2 050	
2017	35 766	4 721	17 701	2 619	7 201	162	497	2 865	
2018	41 823	4 956	20 265	2 994	8 705	202	685	4 017	
2019	47 259	5 380	22 336	3 609	10 265	277	734	4 658	
2019	feb.	42 702	5 016	20 761	3 047	8 966	208	627	4 077
	mar.	43 401	5 080	21 059	3 125	9 203	206	636	4 093
	apr.	43 920	5 119	21 151	3 196	9 403	207	647	4 197
	mai	44 453	5 170	21 267	3 270	9 600	209	653	4 284
	iun.	44 954	5 150	21 357	3 236	9 897	250	728	4 336
	iul.	45 338	5 173	21 524	3 306	9 980	254	669	4 434
	aug.	45 903	5 214	21 715	3 377	10 183	256	677	4 482
	sep.	46 403	5 247	21 979	3 441	10 261	258	688	4 530
	oct.	46 914	5 360	22 043	3 536	10 378	263	708	4 626
	nov.	47 378	5 414	22 260	3 583	10 481	267	719	4 654
	dec.	47 259	5 380	22 336	3 609	10 265	277	734	4 658
	2020	ian.	47 277	5 392	22 274	3 628	10 320	279	733
feb.		47 790	5 452	22 444	3 745	10 446	281	748	4 674

Perioada	Încadrarea juridică a IFN+IEME+IP		Termen de acordare		
	IFN+IEME+IP - persoane juridice române	Sucursalele din România ale IFN străine	Pe termen scurt (până la 12 luni)	Pe termen mediu (1-5 ani)	Pe termen lung (peste 5 ani)
2016	31 790	258	927	18 312	12 808
2017	35 502	264	1 068	19 837	14 861
2018	41 503	320	1 238	23 037	17 549
2019	46 857	402	1 439	25 368	20 452
2019 feb.	42 377	325	1 277	23 483	17 941
mar.	43 074	328	1 353	23 831	18 218
apr.	43 586	333	1 408	24 103	18 409
mai	44 103	350	1 351	24 390	18 712
iun.	44 586	369	1 517	24 437	19 001
iul.	44 970	369	1 369	24 621	19 348
aug.	45 523	380	1 393	24 911	19 599
sep.	46 018	386	1 410	25 158	19 835
oct.	46 513	402	1 423	25 371	20 121
nov.	46 973	405	1 408	25 592	20 379
dec.	46 857	402	1 439	25 368	20 452
2020 ian.	46 870	407	1 393	25 392	20 493
feb.	47 374	416	1 426	25 668	20 696

\*) Se referă la expunerea față de un singur debitor, expunere egală sau mai mare de 20 000 lei. Suma acordată reprezintă creditul acordat conform contractului. Suma acordată nu este actualizată în luna curentă pentru creditele acordate în valută raportate în lunile anterioare.

Notă: Începând cu data de 1 februarie 2012 a intrat în vigoare Regulamentul BNR nr. 2/2012 privind organizarea și funcționarea la Banca Națională a României a Centralei Riscului de Credit care a fost modificat de Regulamentul BNR nr. 4/2015, Regulamentul BNR nr. 4/2016 și, începând cu data de 1 februarie 2018, de Regulamentul BNR nr. 3/2017.

## 11.8. Situația instrumentelor de plată de debit refuzate

Perioada	Total		din care: motive majore		
	Număr	Sumă (mii lei)	Număr	Sumă (mii lei)	
<b>1) Cecuri</b>					
2019	mar.	332	9 059,3	245	2 369,3
	apr.	303	5 816,6	135	2 434,8
	mai	142	8 024,6	116	7 069,7
	iun.	186	6 077,2	67	2 787,8
	iul.	192	6 727,0	121	4 228,8
	aug.	94	10 923,7	66	10 275,3
	sep.	82	4 034,1	50	2 376,2
	oct.	106	3 324,4	54	2 181,5
	nov.	93	3 824,9	54	2 705,8
	dec.	103	10 742,7	65	1 061,2
2020	ian.	152	11 769,8	104	4 105,1
	feb.	152	7 315,5	79	3 741,9
	mar.	251	7 450,2	173	2 572,4
<b>2) Cambii</b>					
2019	mar.	2	3,4	–	–
	apr.	5	8,3	–	–
	mai	–	–	–	–
	iun.	–	–	–	–
	iul.	–	–	–	–
	aug.	–	–	–	–
	sep.	–	–	–	–
	oct.	1	193,2	–	–
	nov.	–	–	–	–
	dec.	–	–	–	–
2020	ian.	–	–	–	–
	feb.	1	3,4	–	–
	mar.	–	–	–	–
<b>3) Bilete la ordin *</b>					
2019	mar.	4 759	1 270 618,1	2 740	175 491,2
	apr.	4 251	117 842,2	2 409	60 738,2
	mai	4 659	156 099,5	2 710	82 202,7
	iun.	4 372	126 032,0	2 420	75 805,9
	iul.	4 535	157 504,0	2 665	82 262,4
	aug.	3 938	148 261,5	2 487	112 890,6
	sep.	3 665	186 397,5	2 385	83 128,6
	oct.	4 102	224 631,1	2 762	145 601,8
	nov.	4 032	136 738,7	2 595	68 219,4
	dec.	4 358	217 321,3	2 759	117 815,3
2020	ian.	3 660	137 186,9	2 399	45 634,7
	feb.	4 104	202 187,8	2 555	105 251,5
	mar.	5 792	261 408,4	4 173	201 366,0
<b>Total *</b>					
2019	mar.	5 093	1 279 680,8	2 985	177 860,5
	apr.	4 559	123 667,1	2 544	63 173,0
	mai	4 801	164 124,1	2 826	89 272,4
	iun.	4 558	132 109,2	2 487	78 593,7
	iul.	4 727	164 230,9	2 786	86 491,2
	aug.	4 032	159 185,3	2 553	123 165,9
	sep.	3 747	190 431,6	2 435	85 504,8
	oct.	4 209	228 148,6	2 816	147 783,3
	nov.	4 125	140 563,6	2 649	70 925,2
	dec.	4 461	228 064,0	2 824	118 876,5
2020	ian.	3 812	148 956,6	2 503	49 739,7
	feb.	4 257	209 506,8	2 634	108 993,5
	mar.	6 043	268 858,6	4 346	203 938,4

\*) Creșterea sumei refuzate în luna martie 2019 a fost determinată de un incident de plată cu un bilet la ordin pe care erau neconcordanțe între valoarea în litere și cea în cifre. Conform prevederilor din Legea nr. 58/1934 asupra cambiei și biletului la ordin, modificată prin Legea nr. 83/1994, instituțiile de credit trebuie să țină cont de decontarea de valoarea exprimată în litere, care, în acest caz, a fost mult mai mare decât cea în cifre.

## 11.9. Situația titularilor de cont care au generat incidente de plată

Perioada	Total (număr)	Persoane cu risc	Persoane aflate în	
			interdicție bancară	
<b>1) Persoane fizice</b>				
2019	mar.	12	8	–
	apr.	13	11	–
	mai	7	5	–
	iun.	6	4	–
	iul.	10	8	–
	aug.	6	6	–
	sep.	7	7	–
	oct.	11	9	–
	nov.	13	11	–
	dec.	8	6	–
2020	ian.	5	4	–
	feb.	7	6	–
	mar.	4	4	–
<b>2) Persoane juridice</b>				
2019	mar.	1 969	1 159	40
	apr.	1 884	1 179	48
	mai	1 996	1 257	53
	iun.	1 893	1 183	45
	iul.	1 942	1 226	54
	aug.	1 718	1 097	42
	sep.	1 768	1 155	32
	oct.	1 840	1 205	43
	nov.	1 742	1 150	39
	dec.	1 899	1 262	39
2020	ian.	1 702	1 086	27
	feb.	1 983	1 261	29
	mar.	2 250	1 657	55
<b>Total</b>				
2019	mar.	1 981	1 167	40
	apr.	1 897	1 190	48
	mai	2 003	1 262	53
	iun.	1 899	1 187	45
	iul.	1 952	1 234	54
	aug.	1 724	1 103	42
	sep.	1 775	1 162	32
	oct.	1 851	1 214	43
	nov.	1 755	1 161	39
	dec.	1 907	1 268	39
2020	ian.	1 707	1 090	27
	feb.	1 990	1 267	29
	mar.	2 254	1 661	55

## 12. INDICATORI AI PIEȚEI MONETARE

### 12.1. Operațiuni interbancare

Perioada	Stoc		Tranzacții		ROBID	ROBOR	ROBID	ROBOR		
	medie zilnică (mil. lei)	rata medie a dobânzii (% p.a.)	medie zilnică (mil. lei)	rata medie a dobânzii (% p.a.)	ON	ON	1 săptămână	1 săptămână		
					rata medie a dobânzii (% p.a.)		rata medie a dobânzii (% p.a.)			
2019	mar.	4 160,2	2,58	1 359,1	2,46	2,13	2,44	2,41	2,72	
	apr.	2 589,6	3,28	1 354,2	3,20	3,12	3,42	3,23	3,53	
	mai	5 305,2	2,54	1 640,7	2,44	2,10	2,39	2,38	2,68	
	iun.	3 789,5	2,50	1 656,9	2,39	2,22	2,53	2,40	2,70	
	iul.	11 407,4	2,48	2 933,2	2,41	2,02	2,32	2,30	2,60	
	aug.	6 810,5	2,56	2 109,0	2,56	2,41	2,72	2,41	2,71	
	sep.	7 631,4	2,51	2 191,4	2,42	2,12	2,42	2,35	2,65	
	oct.	6 603,5	2,50	1 916,5	2,37	2,13	2,43	2,34	2,64	
	nov.	5 537,5	2,51	1 909,2	2,41	2,23	2,52	2,36	2,65	
	dec.	4 597,9	2,75	2 400,7	2,71	2,59	2,88	2,63	2,92	
	2020	ian.	7 947,7	2,55	2 350,4	2,46	2,17	2,45	2,46	2,75
		feb.	6 681,0	2,61	1 943,8	2,46	2,25	2,54	2,43	2,72
mar.		6 507,3	2,57	1 760,1	2,43	2,25	2,54	2,41	2,70	

### 12.2. Titluri de stat (emisiuni noi și reînnoite)

Perioada	Certificate de trezorerie cu discount		Certificate de trezorerie		Obligațiuni de stat cu dobândă							
	valoare adjudecată (mil. lei)	randament mediu (% p.a.)	valoare nominală (mil. EUR)	rata medie a dobânzii (% p.a.)	valoare nominală (mil. lei)		rata medie a dobânzii (% p.a.)		valoare nominală (mil. EUR)	rata medie a dobânzii (% p.a.)		
					obligațiuni cu dobândă	obligațiuni cu dobândă indexabilă	obligațiuni cu dobândă	obligațiuni cu dobândă indexabilă (marjă adjudecată)				
2019	mar.	400,0	3,01	–	x	2 487,8	–	4,29	x	–	x	
	apr.	–	x	–	x	3 239,0	–	4,34	x	–	x	
	mai	274,0	3,26	–	x	4 507,4	–	4,36	x	423,2	0,50	
	iun.	–	x	–	x	7 072,9	–	4,29	x	–	x	
	iul.	–	x	–	x	4 710,4	–	4,11	x	–	x	
	aug.	200,0	3,02	–	x	3 655,2	–	3,82	x	–	x	
	sep.	200,0	3,10	–	x	2 625,0	–	3,97	x	–	x	
	oct.	200,0	3,13	–	x	4 136,6	–	3,90	x	–	x	
	nov.	200,0	3,26	–	x	4 820,9	–	4,00	x	670,6	0,27	
	dec.	–	x	–	x	5 531,0	–	4,20	x	416,1	0,13	
	2020	ian.	299,9	3,26	–	x	5 693,0	–	4,02	x	–	x
		feb.	427,5	2,95	–	x	6 632,5	–	3,88	x	–	x
mar.		–	x	149,9	-0,11	4 836,2	–	3,73	x	–	x	

## 13. INDICATORI AI PIEȚEI VALUTARE

### 13.1. Piața valutară interbancară

Perioada	Volum tranzacții <sup>1</sup> (mil. EUR)	Curs de schimb (EUR/RON) calculat și publicat de BNR				Curs de schimb (USD/RON) calculat și publicat de BNR			
		la sfârșitul perioadei	mediu <sup>1,2</sup>	variație procentuală față de:		la sfârșitul perioadei	mediu <sup>1,2</sup>	variație procentuală față de:	
				sfârșitul anului anterior	aceeași perioadă a anului anterior			sfârșitul anului anterior	aceeași perioadă a anului anterior
2016	29 820,8	4,5411	4,4908	0,3	1,0	4,3033	4,0592	3,5	1,3
2017	32 961,2	4,6597	4,5681	2,6	1,7	3,8915	4,0525	-8,5	-0,2
2018	31 929,7	4,6639	4,6535	0,4	1,9	4,0736	3,9416	4,3	-2,7
2019	34 181,0	4,7793	4,7452	2,7	2,0	4,2608	4,2379	5,2	7,5
2019 mar.	31 397,5	4,7628	4,7538	2,2	2,0	4,2434	4,2042	2,9	11,3
apr.	29 788,7	4,7582	4,7583	2,3	2,2	4,2440	4,2296	3,5	11,6
mai	36 114,5	4,7487	4,7595	2,3	2,6	4,2591	4,2551	4,1	8,4
iun.	34 211,1	4,7351	4,7252	1,6	1,4	4,1587	4,1839	2,4	4,8
iul.	38 040,5	4,7336	4,7290	1,6	1,7	4,2469	4,2144	3,1	5,9
aug.	34 445,8	4,7294	4,7286	1,6	1,8	4,2827	4,2511	4,0	5,8
sep.	36 807,2	4,7511	4,7376	1,8	2,0	4,3488	4,3026	5,3	8,0
oct.	33 902,8	4,7576	4,7538	2,2	1,9	4,2614	4,3014	5,3	5,9
nov.	35 205,0	4,7781	4,7683	2,5	2,3	4,3425	4,3139	5,6	5,1
dec.	34 470,5	4,7793	4,7773	2,7	2,7	4,2608	4,2987	5,2	5,2
2020 ian.	31 160,6	4,7779	4,7785	0,0	1,6	4,3309	4,3059	0,2	4,6
feb.	29 084,6	4,8127	4,7828	0,1	0,7	4,3601	4,3843	2,0	4,8
mar.	41 088,7	4,8254	4,8263	1,0	1,5	4,3983	4,3633	1,5	3,8

1) Valorile anuale sunt obținute pe baza mediilor lunare.

2) Valorile lunare sunt determinate ca medie a cursurilor zilnice calculate și publicate de BNR în fiecare zi bancară, pe baza cotațiilor societăților bancare autorizate să efectueze operațiuni pe piața valutară.

### 13.2. Cursul de schimb zilnic calculat și publicat de BNR, februarie 2020

(RON)

Ziua	CAD	CHF	EUR	GBP	100 JPY	USD	DST	Gram aur
3	3,2614	4,4773	4,7788	5,6420	3,9813	4,3181	5,9478	219,2386
4	3,2548	4,4647	4,7779	5,6221	3,9654	4,3227	5,9495	218,2964
5	3,2654	4,4566	4,7768	5,6597	3,9528	4,3347	5,9611	216,3134
6	3,2608	4,4469	4,7651	5,6146	3,9435	4,3311	5,9496	218,0249
7	3,2686	4,4561	4,7642	5,6225	3,9622	4,3499	5,9635	219,3768
10	3,2749	4,4529	4,7668	5,6255	3,9656	4,3528	5,9689	220,1570
11	3,2868	4,4712	4,7696	5,6458	3,9758	4,3692	5,9853	220,2258
12	3,2896	4,4797	4,7662	5,6680	3,9708	4,3661	5,9835	219,9792
13	3,3032	4,4812	4,7646	5,6853	3,9921	4,3790	5,9951	221,6110
14	3,3226	4,4840	4,7694	5,7297	4,0071	4,4000	6,0177	222,8755
17	3,3277	4,4844	4,7748	5,7369	4,0060	4,4026	6,0224	223,7158
18	3,3289	4,4986	4,7800	5,7511	4,0224	4,4131	6,0333	225,2035
19	3,3425	4,4982	4,7789	5,7446	4,0100	4,4241	6,0398	229,0604
20	3,3420	4,5078	4,7834	5,7074	3,9526	4,4307	6,0335	229,4268
21	3,3532	4,5258	4,8026	5,7406	3,9757	4,4462	6,0571	233,5122
24	3,3365	4,5257	4,8024	5,7281	3,9880	4,4395	6,0526	240,4606
25	3,3345	4,5355	4,8079	5,7552	4,0183	4,4355	6,0589	236,0469
26	3,3222	4,5312	4,8074	5,7166	4,0035	4,4186	6,0412	234,1367
27	3,2949	4,5223	4,8068	5,6544	3,9894	4,3926	6,0160	232,5829
28	3,2425	4,5243	4,8127	5,6207	4,0113	4,3601	5,9960	228,5606

## 14. INDICATORI AI PIEȚEI DE CAPITAL

### 14.1. Bursa de Valori București – Piața reglementată

Perioada	Număr acțiuni tranzacționate (mii buc.)	Număr tranzacții	Volum tranzacții (mil. lei)	Capitalizarea pieței (mil. lei)	Indice BET (puncte)	Indice BET-FI (puncte)	Indice BET-XT (puncte)	Indice BET-NG (puncte)	Indice BET Plus (puncte)	Indice ROTX (puncte)
2016	11 048 103	653 270	9 253,8	146 549,7	7 085,1	29 710,6	643,4	588,2	1 052,6	14 144,8
2017	9 105 130	808 429	11 852,4	164 376,2	7 753,7	39 643,4	736,6	651,6	1 165,5	15 957,2
2018	8 290 258	536 224	11 457,5	142 986,1	7 383,7	34 636,4	680,4	603,3	1 109,9	15 336,8
2019	7 098 563	468 327	9 678,4	180 853,6	9 977,3	47 546,9	914,8	785,9	1 490,1	20 876,9
2019 mar.	505 229	37 809	829,5	158 929,5	8 045,4	35 768,5	734,9	686,9	1 200,3	16 816,0
apr.	390 822	27 174	554,8	169 178,7	8 442,0	36 312,7	764,4	712,0	1 257,4	17 652,5
mai	816 204	40 511	1 024,0	161 020,1	8 493,1	38 155,1	770,5	712,8	1 268,5	17 666,6
iun.	866 410	44 538	1 037,4	165 225,0	8 814,3	38 801,4	797,0	721,4	1 316,8	18 373,1
iul.	798 463	42 804	857,8	169 272,4	9 204,2	40 087,6	831,3	745,2	1 374,5	19 207,5
aug.	503 890	36 053	768,6	163 799,9	9 235,7	40 989,7	834,2	742,7	1 378,5	19 236,5
sep.	434 878	35 531	726,4	170 462,1	9 574,4	42 610,5	865,7	774,0	1 428,7	19 941,1
oct.	342 397	34 750	760,7	171 272,4	9 518,9	42 226,3	862,4	775,6	1 420,5	19 883,2
nov.	680 061	37 671	741,2	177 376,6	9 886,9	46 979,9	906,5	794,5	1 475,6	20 701,0
dec.	396 244	32 278	514,3	180 853,6	9 977,3	47 546,9	914,8	785,9	1 490,1	20 876,9
2020 ian.	720 152	46 028	974,1	178 693,8	10 027,9	51 253,3	925,2	750,8	1 499,2	20 916,7
feb.	641 478	64 582	866,6	162 175,5	9 121,3	45 572,4	835,0	677,2	1 364,3	19 003,4
mar.	1 177 357	121 536	1 575,8	120 286,6	7 625,4	39 441,9	702,3	580,3	1 141,4	15 917,3

Sursa: Bursa de Valori București.



## 15. INDICATORI AI BALANȚEI DE PLĂȚI ȘI POZIȚIEI INVESTIȚIONALE INTERNAȚIONALE A ROMÂNIEI

### 15.1. Balanța de plăți

(milioane EUR)

Componente	2018*			2019**		
	Credit	Debit	Sold	Credit	Debit	Sold
<b>1. CONTUL CURENT</b>	95 282	104 242	-8 960	101 400	111 581	-10 181
A. Bunuri și servicii	85 612	92 057	-6 446	90 122	98 741	-8 617
a. Bunuri	61 819	76 624	-14 805	63 087	80 440	-17 353
- Mărfuri generale (pe principiul balanței de plăți)***	61 750	76 624	-14 874	63 035	80 440	-17 405
- Merchanting - export net	69	-	69	52	-	52
- Merchanting - bunuri achiziționate	-331	-	-331	-395	-	-395
- Merchanting - bunuri vândute	400	-	400	447	-	447
b. Servicii	23 793	15 433	8 360	27 035	18 301	8 735
B. Venituri primare	5 271	9 038	-3 767	5 857	8 912	-3 055
a. Remunerarea salariaților	2 946	104	2 842	3 334	107	3 227
b. Venituri din investiții	539	8 689	-8 150	646	8 540	-7 894
- Venituri din investiții directe	89	6 832	-6 743	44	6 579	-6 535
- Venituri din investiții de portofoliu	134	1 219	-1 086	219	1 365	-1 146
- Venituri din alte investiții	58	638	-579	64	597	-533
- Venituri din active de rezervă	258	-	258	319	-	319
c. Alte venituri primare	1 786	245	1 541	1 877	265	1 612
C. Venituri secundare	4 399	3 148	1 252	5 421	3 928	1 493
a. Administrația publică	972	1 500	-528	1 486	2 131	-646
b. Alte sectoare	3 427	1 647	1 780	3 935	1 795	2 139
<b>2. CONTUL DE CAPITAL</b>	2 580	65	2 515	3 258	405	2 852
A. Achiziția / vânzarea de active nefinanciare neproduse	753	65	688	788	113	675
B. Transferuri de capital	1 827	0	1 827	2 470	293	2 178
a. Administrația publică	1 753	-	1 753	2 455	293	2 162
b. Alte sectoare	74	0	74	15	0	15
	Achiziția netă**** de active	Acumularea netă**** de pasive	Net	Achiziția netă**** de active	Acumularea netă**** de pasive	Net
<b>3. CONTUL FINANCIAR</b>	2 825	7 974	-5 149	2 706	8 072	-5 366
A. Investiții directe	1 259	6 204	-4 945	858	6 158	-5 300
a. Participații la capital	478	5 532	-5 054	31	5 220	-5 190
- Participații la capital, exceptând reinvestirea profiturilor	470	2 959	-2 489	31	2 862	-2 831
- Reinvestirea profiturilor	8	2 573	-2 565	0	2 359	-2 359
b. Instrumente de natura datoriei	781	672	109	827	937	-110
B. Investiții de portofoliu	422	3 302	-2 880	1 345	3 766	-2 422
a. Participații la capital și acțiuni ale fondurilor de investiții	-67	-409	342	96	-627	723
- Participații la capital	48	-249	297	45	-320	365
- Acțiuni ale fondurilor de investiții	-114	-160	45	51	-307	358
b. Instrumente de natura datoriei	489	3 711	-3 222	1 249	4 393	-3 144
- Termen scurt	233	-36	269	-56	-20	-36
- Termen lung	255	3 746	-3 491	1 305	4 413	-3 108
C. Derivate financiare	85	x	85	-6	x	-6
D. Alte investiții	1 830	-1 532	3 362	764	-1 853	2 617
a. Participații la capital, altele decât cele de natura investiției directe și de portofoliu	8	-	8	-1	-	-1
b. Numerar și depozite	458	-898	1 357	-333	-1 171	838
- Termen scurt	291	190	101	-354	27	-381
- Termen lung	167	-1 088	1 255	21	-1 198	1 219
c. Împrumuturi	-47	-1 636	1 589	-127	-1 550	1 423
- Termen scurt	148	130	18	-92	-98	6
- Termen lung	-195	-1 766	1 571	-35	-1 452	1 416
d. Sisteme de asigurări, de pensii și scheme de garanții standardizate	41	10	31	3	7	-4
e. Credite comerciale și avansuri	1 378	1 051	327	1 192	852	340
- Termen scurt	386	1 097	-711	409	793	-384
- Termen lung	992	-46	1 038	783	59	724
f. Alte creanțe / angajamente externe	-9	-59	50	30	9	22
- Termen scurt	-9	-55	46	28	5	24
- Termen lung	0	-3	4	2	4	-2
f. DST (alocări)	-	-	-	-	-	-
E. Active de rezervă	-771	-	-771	-255	-	-255
<b>4. Erori și omisiuni</b>	x	x	1 296	x	x	1 963

\*) Date semidefinite; \*\*) Date provizorii; \*\*\*) Importul FOB se calculează de BNR pe baza coeficientului de transformare CIF/FOB, determinat de INS; \*\*\*\*) "+" Creștere; "-" Scădere.

Notă: Date compilate și prezentate conform BPM6.

Valorile cumulate se obțin prin însumarea fluxurilor lunare exprimate în milioane euro și rotunjite la întreg.

2019 (ianuarie-februarie)**			2020 (ianuarie-februarie)**			Componente
Credit	Debit	Sold	Credit	Debit	Sold	
17 166	17 342	-176	17 511	17 836	-325	1. CONTUL CURENT
14 248	15 336	-1 088	14 519	15 970	-1 451	A. Bunuri și servicii
10 455	12 839	-2 384	10 709	13 333	-2 623	a. Bunuri
10 447	12 839	-2 391	10 703	13 333	-2 630	- Mărfuri generale (pe principiul balanței de plăți)***
8	-	8	6	-	6	- Merchanting - export net
-49	-	-49	-74	-	-74	- Merchanting - bunuri achiziționate
57	-	57	80	-	80	- Merchanting - bunuri vândute
3 793	2 497	1 296	3 810	2 637	1 172	b. Servicii
1 848	1 093	755	1 994	1 151	843	B. Venituri primare
486	16	470	333	18	315	a. Remunerarea salariaților
98	1 037	-939	120	1 093	-973	b. Venituri din investiții
14	793	-780	7	838	-830	- Venituri din investiții directe
29	162	-133	48	220	-172	- Venituri din investiții de portofoliu
7	82	-76	5	35	-31	- Venituri din alte investiții
49	-	49	60	-	60	- Venituri din active de rezervă
1 264	40	1 224	1 541	40	1 501	c. Alte venituri primare
1 070	913	157	998	715	283	C. Venituri secundare
513	648	-135	428	508	-80	a. Administrația publică
557	265	292	570	207	363	b. Alte sectoare
673	33	640	699	27	672	2. CONTUL DE CAPITAL
117	33	84	141	27	114	A. Achiziția / vânzarea de active nefinanciare neproduse
556	-	556	558	-	558	B. Transferuri de capital
556	-	556	557	-	557	a. Administrația publică
0	-	0	1	-	1	b. Alte sectoare
Achiziția netă**** de active	Acumularea netă**** de pasive	Net	Achiziția netă**** de active	Acumularea netă**** de pasive	Net	
1 777	947	830	4 241	5 003	-762	3. CONTUL FINANCIAR
570	1 971	-1 401	138	547	-409	A. Investiții directe
-	559	-559	-	438	-438	a. Participații la capital
-	248	-248	-	127	-127	- Participații la capital, exceptând reinvestirea profiturilor
-	312	-312	-	311	-311	- Reinvestirea profiturilor
570	1 412	-842	138	109	29	b. Instrumente de natura datoriei
16	-374	390	-80	4 794	-4 874	B. Investiții de portofoliu
-53	-147	94	-13	-113	101	a. Participații la capital și acțiuni ale fondurilor de investiții
-51	-134	83	-24	-89	64	- Participații la capital
-2	-12	10	12	-24	36	- Acțiuni ale fondurilor de investiții
70	-227	296	-68	4 907	-4 975	b. Instrumente de natura datoriei
-28	-29	1	-68	8	-76	- Termen scurt
98	-198	295	0	4 899	-4 899	- Termen lung
-15	x	-15	-3	x	-3	C. Derivate financiare
1 871	-650	2 521	1 284	-338	1 622	D. Alte investiții
-1	-	-1	2	-	2	a. Participații la capital, altele decât cele de natura investiției directe și de portofoliu
1 576	-581	2 157	937	-316	1 253	b. Numerar și depozite
1 719	-384	2 103	762	-248	1 010	- Termen scurt
-143	-197	54	175	-68	243	- Termen lung
-24	-164	140	27	92	-65	c. Împrumuturi
13	-28	42	57	12	44	- Termen scurt
-38	-136	99	-30	80	-110	- Termen lung
46	-4	49	0	1	-1	d. Sisteme de asigurări, de pensii și scheme de garanții standardizate
272	75	197	312	-104	416	e. Credite comerciale și avansuri
241	76	165	306	-116	422	- Termen scurt
30	-1	32	6	13	-6	- Termen lung
3	24	-21	6	-12	18	f. Alte creanțe / angajamente externe
2	12	-10	7	-11	18	- Termen scurt
0	12	-12	-1	-1	0	- Termen lung
-	-	-	-	-	-	f. DST (alocări)
-665	-	-665	2 902	-	2 902	E. Active de rezervă
x	x	366	x	x	-1 109	4. Erori și omisiuni

**15.2. Comerțul internațional cu servicii**

(milioane EUR)

Componente	2018*			2019**		
	Credit	Debit	Sold	Credit	Debit	Sold
<b>TOTAL</b>	23 793	15 433	8 360	27 035	18 301	8 735
1. Servicii de prelucrare a bunurilor	2 936	182	2 754	2 963	162	2 801
2. Servicii de întreținere și reparații	350	312	38	406	306	100
3. Servicii de transport	6 912	2 932	3 980	7 920	3 570	4 350
3.1. Transport maritim	154	215	-61	261	325	-63
3.2. Transport aerian	677	800	-124	858	1 218	-360
3.3. Transport rutier	5 580	1 468	4 113	6 224	1 561	4 663
3.4. Transport feroviar	140	154	-14	157	175	-18
3.5. Transport pe canale navigabile interne	75	54	21	90	44	46
3.6. Servicii de transport prin conducte	66	0	66	81	1	79
3.7. Servicii de transport de energie electrică prin cabluri	12	6	6	9	11	-1
3.8. Alte servicii auxiliare de transport	95	108	-13	133	123	9
3.9. Servicii poștale și de curierat	113	127	-13	108	112	-4
4. Turism / călătorii	2 877	4 522	-1 645	3 185	5 322	-2 137
5. Servicii de construcții	468	86	383	535	77	458
5.1. Servicii de construcții în străinătate	407	37	371	494	37	457
5.2. Servicii de construcții în România	61	49	12	41	41	0
6. Servicii de asigurare și ale fondurilor de pensii	33	220	-187	84	219	-135
7. Servicii financiare	336	209	128	332	177	155
8. Taxe pentru utilizarea proprietății intelectuale, neincluse în altă parte	86	815	-729	99	845	-745
9. Servicii de telecomunicații, informatice și informaționale	4 797	2 089	2 708	5 572	2 476	3 096
9.1. Servicii de telecomunicații	816	626	190	839	604	235
9.2. Servicii informatice	3 418	1 258	2 161	4 097	1 632	2 465
9.3. Servicii informaționale	562	204	358	637	240	397
10. Alte servicii pentru afaceri	4 895	3 960	934	5 801	4 962	839
10.1. Servicii de cercetare-dezvoltare	279	341	-62	317	639	-322
10.2. Servicii de consultanță profesională și managerială	2 179	1 373	806	2 546	1 563	983
10.3. Servicii tehnice, comerciale și alte servicii pentru afaceri	2 437	2 246	190	2 938	2 760	178
10.3.1. Servicii de arhitectură, de inginerie, științifice și alte servicii tehnice	1 252	645	607	1 488	643	845
10.3.2. Servicii de protecție a mediului, în domeniul agricol și minier	67	105	-38	108	126	-18
10.3.3. Leasing operațional	50	231	-181	62	254	-192
10.3.4. Servicii comerciale	356	259	97	416	343	72
10.3.5. Alte servicii pentru afaceri neincluse în altă parte	712	1 007	-295	864	1 393	-529
11. Servicii personale, culturale și recreaționale	102	95	7	111	103	8
11.1. Servicii audio-vizuale	12	22	-10	44	25	20
11.2. Alte servicii personale, culturale și recreaționale	90	73	17	67	79	-12
12. Bunuri și servicii guvernamentale neincluse în altă parte	2	12	-9	26	81	-55

\*) Date semidefinite; \*\*) Date provizorii

**15.3. Investiții directe - principiul direcțional**

(milioane EUR)

Componente	2018*	2019**
	Net	Net
<b>TOTAL</b>	4 945	5 300
1. Investiții ale rezidenților în străinătate	-321	-34
1.1. Societăți care acceptă depozite, exclusiv banca centrală	-61	15
1.1.1. Participații la capital, inclusiv profituri reinvestite	-61	15
1.1.2. Instrumente de natura datoriei	-	-
1.2. Alte sectoare	-260	-50
1.2.1. Participații la capital, inclusiv profituri reinvestite	-432	-45
1.2.2. Instrumente de natura datoriei	172	-5
2. Investiții ale nerezidenților în România	5 266	5 334
2.1. Societăți care acceptă depozite, exclusiv banca centrală	860	897
2.1.1. Participații la capital, inclusiv profituri reinvestite	860	895
2.1.2. Instrumente de natura datoriei	0	1
2.2. Alte sectoare	4 406	4 437
2.2.1. Participații la capital, inclusiv profituri reinvestite	4 686	4 324
2.2.2. Instrumente de natura datoriei	-280	113

\*) Date semidefinite; \*\*) Date provizorii

2019 (ianuarie-februarie)**			2020 (ianuarie-februarie)**			Componente
Credit	Debit	Sold	Credit	Debit	Sold	
3 793	2 497	1 296	3 810	2 637	1 172	TOTAL
473	25	448	349	19	330	1. Servicii de prelucrare a bunurilor
56	43	13	74	55	19	2. Servicii de întreținere și reparații
1 196	499	697	972	482	491	3. Servicii de transport
41	54	-12	47	56	-9	3.1. Transport maritim
93	131	-38	81	161	-81	3.2. Transport aerian
963	241	722	744	182	561	3.3. Transport rutier
24	31	-6	26	31	-5	3.4. Transport feroviar
17	6	11	15	7	8	3.5. Transport pe canale navigabile interne
13	-	13	15	1	14	3.6. Servicii de transport prin conducte
2	2	0	2	2	0	3.7. Servicii de transport de energie electrică prin cabluri
21	16	4	23	22	1	3.8. Alte servicii auxiliare de transport
22	18	4	21	20	1	3.9. Servicii poștale și de curierat
385	743	-358	484	796	-312	4. Turism / călătorii
77	17	60	89	17	73	5. Servicii de construcții
70	5	65	84	7	77	5.1. Servicii de construcții în străinătate
7	12	-5	5	10	-5	5.2. Servicii de construcții în România
10	48	-38	16	29	-13	6. Servicii de asigurare și ale fondurilor de pensii
44	29	15	53	28	25	7. Servicii financiare
12	114	-101	19	145	-126	8. Taxe pentru utilizarea proprietății intelectuale, neincluse în altă parte
775	365	410	973	448	525	9. Servicii de telecomunicații, informatice și informaționale
127	102	25	134	95	38	9.1. Servicii de telecomunicații
558	237	321	722	307	415	9.2. Servicii informatice
90	27	64	117	45	72	9.3. Servicii informaționale
748	587	161	745	588	157	10. Alte servicii pentru afaceri
41	55	-14	41	46	-5	10.1. Servicii de cercetare-dezvoltare
324	211	113	324	196	127	10.2. Servicii de consultanță profesională și managerială
384	322	62	381	346	34	10.3. Servicii tehnice, comerciale și alte servicii pentru afaceri
192	89	102	204	78	126	10.3.1. Servicii de arhitectură, de inginerie, științifice și alte servicii tehnice
11	26	-15	16	11	5	10.3.2. Servicii de protecție a mediului, în domeniul agricol și minier
9	38	-29	7	33	-25	10.3.3. Leasing operațional
62	40	22	51	44	7	10.3.4. Servicii comerciale
110	128	-18	103	180	-78	10.3.5. Alte servicii pentru afaceri neincluse în altă parte
12	15	-2	29	17	12	11. Servicii personale, culturale și recreative
3	3	0	17	4	13	11.1. Servicii audio-vizuale
10	12	-2	13	13	-1	11.2. Alte servicii personale, culturale și recreative
4	12	-8	4	14	-10	12. Bunuri și servicii guvernamentale neincluse în altă parte

2019 (ianuarie-februarie)**		2020 (ianuarie-februarie)**		Componente
Net		Net		
	1 401		409	TOTAL
	-2		-1	1. Investiții ale rezidenților în străinătate
	-		-	1.1. Societăți care acceptă depozite, exclusiv banca centrală
	-		-	1.1.1. Participații la capital, inclusiv profituri reinvestite
	-		-	1.1.2. Instrumente de natura datoriei
	-2		-1	1.2. Alte sectoare
	-		0	1.2.1. Participații la capital, inclusiv profituri reinvestite
	-2		-1	1.2.2. Instrumente de natura datoriei
	1 404		409	2. Investiții ale nerezidenților în România
	135		119	2.1. Societăți care acceptă depozite, exclusiv banca centrală
	135		119	2.1.1. Participații la capital, inclusiv profituri reinvestite
	-		0	2.1.2. Instrumente de natura datoriei
	1 268		290	2.2. Alte sectoare
	424		319	2.2.1. Participații la capital, inclusiv profituri reinvestite
	844		-28	2.2.2. Instrumente de natura datoriei

## 15.4. Datoria externă pe termen lung

(milioane EUR; sfârșitul perioadei)

Perioada	Datorie externă pe termen lung*											
	Total	I. Datorie publică directă										
		Total	Instituții multilaterale						Instituții bilaterale			
			Total, din care:	BIRD	BEI	BERD	UE	FDS - CE	Total, din care:	SUA	KFW Germania	
2016	69 644,7	31 752,1	11 748,3	3 747,4	3 151,9	139,8	3 500,0	763,3	30,7	7,0	23,7	
2017	68 520,2	33 117,5	10 505,8	4 098,6	2 870,1	123,2	2 350,0	679,4	26,3	4,2	22,0	
2018	68 286,4	34 498,4	8 949,4	4 094,4	2 707,3	118,9	1 021,7	601,4	16,4	4,3	12,1	
2019	73 646,0	39 192,1	7 492,4	4 017,3	2 447,8	97,5	–	538,3	15,2	4,2	11,0	
2019	feb.	68 252,0	34 424,2	8 917,3	4 055,4	2 710,4	115,6	1 027,2	607,9	16,6	4,3	12,3
	mar.	68 485,7	34 399,1	8 898,7	4 049,7	2 692,5	112,9	1 030,1	617,2	16,6	4,4	12,3
	apr.	69 863,7	36 787,4	8 851,8	4 034,4	2 663,7	114,8	1 032,8	610,9	16,8	4,4	12,4
	mai	69 454,6	36 488,6	7 778,6	4 024,3	2 626,4	113,7	–	606,9	16,1	4,4	11,7
	iun.	71 728,7	37 674,5	7 729,3	4 042,3	2 570,3	110,5	–	603,8	15,8	4,3	11,5
	iul.	73 331,2	40 114,3	7 715,8	4 052,3	2 559,2	110,4	–	585,7	15,9	4,4	11,5
	aug.	74 342,4	40 806,6	7 681,6	4 025,9	2 562,2	104,0	–	573,7	16,0	4,5	11,5
	sep.	74 417,0	40 562,8	7 631,5	4 028,4	2 545,4	87,4	–	567,3	16,1	4,5	11,6
	oct.	73 963,8	40 174,3	7 576,0	4 012,4	2 515,2	94,9	–	559,5	16,0	4,4	11,6
	nov.	72 970,4	39 194,6	7 528,4	4 003,3	2 489,6	90,3	–	549,9	15,4	4,5	11,0
	dec.	73 646,0	39 192,1	7 492,4	4 017,3	2 447,8	97,5	–	538,3	15,2	4,2	11,0
	2020	ian.	77 313,4	42 888,4	7 514,1	4 036,6	2 446,9	97,5	–	536,0	15,2	4,3
feb.		77 997,5	43 850,2	7 678,1	4 205,0	2 451,5	91,4	–	536,7	15,2	4,3	10,9

Perioada	Datorie externă pe termen lung*											
	I. Datorie publică directă			II. Datorie publică garantată								
	Emisiuni de obligațiuni	Bănci private	Alți creditori privati	Total	Instituții multilaterale						Alți creditori privati	
					Total, din care:	BIRD	BERD	BEI	Euroatom	Nordic Investment Bank (NIB)		
2016	19 600,2	224,6	148,3	547,1	284,8	46,9	43,2	19,6	165,5	9,6	262,4	
2017	22 366,7	126,2	92,5	432,2	222,4	33,1	24,8	18,0	142,3	4,3	209,8	
2018	25 433,1	76,6	23,0	351,4	180,0	19,3	25,1	16,3	119,2	–	171,4	
2019	31 609,6	54,3	20,7	285,1	144,2	11,4	22,1	14,7	96,0	–	140,9	
2019	feb.	25 392,0	70,8	27,5	341,3	167,7	17,3	21,9	16,3	112,1	–	173,7
	mar.	25 398,2	62,9	22,7	338,8	167,5	14,5	24,7	16,3	112,0	–	171,3
	apr.	27 829,0	62,8	27,1	339,0	167,6	14,5	24,7	16,3	112,1	–	171,4
	mai	28 604,6	62,6	26,6	334,4	162,8	14,5	24,4	16,3	107,6	–	171,6
	iun.	29 846,3	61,1	21,9	315,7	161,5	14,5	24,0	15,5	107,5	–	154,3
	iul.	32 295,2	61,1	26,2	312,1	156,2	14,2	24,0	15,5	102,5	–	155,9
	aug.	33 025,8	61,1	22,1	310,2	153,8	14,2	23,6	15,5	100,4	–	156,4
	sep.	32 833,9	59,6	21,7	305,2	150,5	11,4	23,2	15,5	100,4	–	154,7
	oct.	32 501,4	59,5	21,4	303,7	150,5	11,4	23,0	15,5	100,5	–	153,2
	nov.	31 571,0	59,1	20,7	299,5	145,3	11,4	22,4	15,5	95,9	–	154,2
	dec.	31 609,6	54,3	20,7	285,1	144,2	11,4	22,1	14,7	96,0	–	140,9
	2020	ian.	35 284,2	54,3	20,6	280,4	138,7	11,1	22,0	14,7	90,9	–
feb.		36 082,1	54,1	20,8	277,2	137,9	11,1	21,2	14,7	90,9	–	139,3

Perioada	Datorie externă pe termen lung*										
	Total	III. Datorii negarantată public							IV. Depozite pe termen lung ale nerezidenților	V. Alocări de DST de la FMI	
		Total, din care:	Instituții multilaterale				Investiții de portofoliu	Alți creditori privați			
	BERD	BEI	Banca Mării Negre	CFI							
2016	32 453,3	1 887,3	802,7	881,1	47,6	155,9	165,6	30 400,4	3 637,4	1 254,9	
2017	31 330,9	2 020,7	853,9	878,4	46,2	242,2	183,8	29 126,5	2 468,6	1 170,9	
2018	30 807,5	2 282,1	854,4	975,5	120,6	331,6	112,4	28 413,0	1 432,8	1 196,3	
2019	32 203,2	2 266,2	827,7	991,4	92,0	355,1	511,3	29 425,7	749,4	1 216,1	
2019	feb.	30 257,8	2 101,5	743,2	972,6	117,4	268,3	111,9	28 044,4	2 021,9	1 206,8
	mar.	31 816,3	2 328,9	874,7	952,0	124,9	377,4	116,7	29 370,7	714,0	1 217,5
	apr.	30 032,4	2 110,2	762,7	971,2	114,9	261,4	114,4	27 807,9	1 487,6	1 217,2
	mai	30 703,7	2 350,2	858,4	975,5	125,0	391,2	52,9	28 300,6	710,2	1 217,7
	iun.	31 869,2	2 314,2	854,3	955,0	122,4	382,4	41,4	29 513,7	666,7	1 202,6
	iul.	31 029,9	2 328,8	857,4	972,5	121,3	377,5	52,7	28 648,4	659,5	1 215,4
	aug.	31 329,2	2 364,7	862,8	997,5	116,0	388,4	48,4	28 916,2	676,0	1 220,4
	sep.	31 671,7	2 293,6	826,8	979,6	116,1	371,1	49,3	29 328,8	648,1	1 229,2
	oct.	31 749,2	2 296,0	824,7	980,6	115,7	375,1	347,3	29 105,8	519,6	1 217,1
	nov.	31 463,2	2 285,7	823,3	971,7	115,9	374,8	348,5	28 829,0	784,8	1 228,3
	dec.	32 203,2	2 266,2	827,7	991,4	92,0	355,1	511,3	29 425,7	749,4	1 216,1
2020	ian.	32 128,4	2 252,7	822,7	982,7	92,3	355,0	510,2	29 365,4	786,5	1 229,8
	feb.	31 904,1	2 245,0	816,5	981,7	92,2	354,7	1 322,1	28 336,9	739,1	1 226,9

\*) provenită din credite și împrumuturi externe, obligațiuni și altele asemenea.

Notă: Date compilate și prezentate conform BPM6.

**15.5. Datoria externă brută**

(milioane EUR; sfârșitul perioadei)

Perioada	Datoria externă brută															
	Total	Datoria externă														
		Total	Administrația publică									Total	Termen lung			
			Total	Termen scurt			Termen lung			Total	Termen lung					
Total	Numerar și depozite	Titluri de natura datoriei		Împrumuturi	Credite comerciale și avansuri	Alte pasive	Total	Numerar și depozite	Titluri de natura datoriei		Împrumuturi	Credite comerciale și avansuri	Alte pasive			
2017	<b>97 445,1</b>	68 246,1	33 764,6	339,5	260,4	68,2	6,5	4,4	–	33 425,1	–	22 366,7	11 050,2	–	8,3	
2018	<b>99 840,9</b>	68 186,4	34 948,0	189,8	154,4	33,1	0,8	1,4	–	34 758,2	–	25 433,1	9 321,2	–	4,0	
2019	<b>105 872,8</b>	73 170,4	39 657,3	252,8	235,5	13,0	2,1	2,2	–	39 404,5	–	31 609,6	7 791,0	–	3,9	
2019	feb.	<b>99 609,7</b>	67 566,8	34 892,5	216,4	211,7	3,8	–	0,9	–	34 676,1	–	25 392,0	9 275,7	–	8,4
	mar.	<b>99 645,6</b>	67 380,4	34 900,2	249,3	239,9	2,7	2,1	4,6	–	34 650,9	–	25 398,2	9 248,8	–	3,9
	apr.	<b>103 081,5</b>	70 650,0	37 317,5	278,1	268,3	2,7	1,6	5,5	–	37 039,4	–	27 829,0	9 202,0	–	8,4
	mai	<b>103 526,2</b>	71 159,9	37 032,6	296,8	285,9	2,8	1,6	6,5	–	36 735,8	–	28 604,6	8 122,8	–	8,4
	iun.	<b>105 651,3</b>	72 791,7	38 243,9	332,6	303,5	2,8	2,1	24,2	–	37 911,3	–	29 846,3	8 061,1	–	3,9
	iul.	<b>107 610,7</b>	74 581,6	40 759,3	412,3	378,1	2,8	1,6	29,7	–	40 347,0	–	32 295,2	8 043,3	–	8,4
	aug.	<b>108 972,7</b>	75 712,8	41 500,2	462,9	396,9	30,0	2,1	33,9	–	41 037,3	–	33 025,8	8 007,5	–	4,0
	sep.	<b>107 712,5</b>	74 726,0	41 256,6	465,2	454,8	2,5	2,1	5,8	–	40 791,3	–	32 833,9	7 953,5	–	4,0
	oct.	<b>108 217,6</b>	75 127,9	41 026,8	624,7	613,9	2,5	2,1	6,1	–	40 402,1	–	32 501,4	7 896,8	–	3,9
	nov.	<b>107 102,9</b>	73 870,3	39 966,2	548,4	527,9	11,8	2,1	6,6	–	39 417,8	–	31 571,0	7 842,9	–	3,9
	dec.	<b>105 872,8</b>	73 170,4	39 657,3	252,8	235,5	13,0	2,1	2,2	–	39 404,5	–	31 609,6	7 791,0	–	3,9
	2020	ian.	<b>109 927,7</b>	76 855,0	43 441,0	345,3	322,1	13,5	2,1	7,6	–	43 095,7	–	35 284,2	7 807,6	–
feb.		<b>110 621,3</b>	77 768,1	44 283,3	228,3	202,1	21,0	2,1	3,1	–	44 055,0	–	36 082,1	7 969,0	–	3,9

Perioada	Datoria externă brută (continuare)													
	Datoria externă (continuare)													
	Banca Centrală													
	Total	Termen scurt						Termen lung						
Total		Numerar și depozite	Titluri de natura datoriei	Împrumuturi	Credite comerciale și avansuri	Alte pasive	Total	DST (alocări)	Numerar și depozite	Titluri de natura datoriei	Împrumuturi	Credite comerciale și avansuri	Alte pasive	
2017	1 172,4	1,5	1,5	–	–	–	1 170,9	1 170,9	–	–	–	–	–	
2018	1 199,0	2,6	2,6	–	–	–	1 196,3	1 196,3	–	–	–	–	–	
2019	1 216,6	0,4	0,4	–	–	–	1 216,1	1 216,1	–	–	–	–	–	
2019	feb.	1 209,2	2,4	2,4	–	–	–	1 206,8	1 206,8	–	–	–	–	
	mar.	1 220,0	2,4	2,4	–	–	–	1 217,5	1 217,5	–	–	–	–	
	apr.	1 219,7	2,5	2,5	–	–	–	1 217,2	1 217,2	–	–	–	–	
	mai	1 220,2	2,5	2,5	–	–	–	1 217,7	1 217,7	–	–	–	–	
	iun.	1 205,1	2,4	2,4	–	–	–	1 202,6	1 202,6	–	–	–	–	
	iul.	1 217,8	2,5	2,5	–	–	–	1 215,3	1 215,3	–	–	–	–	
	aug.	1 222,5	2,1	2,1	–	–	–	1 220,4	1 220,4	–	–	–	–	
	sep.	1 231,1	1,9	1,9	–	–	–	1 229,2	1 229,2	–	–	–	–	
	oct.	1 219,3	2,2	2,2	–	–	–	1 217,1	1 217,1	–	–	–	–	
	nov.	1 228,7	0,4	0,4	–	–	–	1 228,3	1 228,3	–	–	–	–	
	dec.	1 216,6	0,4	0,4	–	–	–	1 216,1	1 216,1	–	–	–	–	
	2020	ian.	1 230,2	0,4	0,4	–	–	–	1 229,8	1 229,8	–	–	–	–
feb.		1 227,5	0,6	0,6	–	–	–	1 226,9	1 226,9	–	–	–	–	

Perioada	Datoria externă brută (continuare)													
	Datoria externă (continuare)													
	Societăți care acceptă depozite, exclusiv banca centrală													
	Total	Termen scurt						Termen lung						
Total		Numerar și depozite	Titluri de natura datoriei	Împrumuturi	Credite comerciale și avansuri	Alte pasive	Total	Numerar și depozite	Titluri de natura datoriei	Împrumuturi	Credite comerciale și avansuri	Alte pasive		
2017	9 938,2	3 560,7	3 468,7	–	–	–	92,0	6 377,5	6 209,5	168,0	–	–	–	
2018	9 038,4	3 807,6	3 784,4	–	–	–	23,2	5 230,9	5 125,1	105,8	–	–	–	
2019	7 838,8	3 760,4	3 717,2	–	–	–	43,2	4 078,4	3 911,6	166,8	–	–	–	
2019	feb.	8 376,2	3 356,0	3 325,2	–	–	–	30,8	5 020,2	4 916,4	103,8	–	–	–
	mar.	7 664,3	3 130,2	3 103,5	–	–	–	26,7	4 534,1	4 425,3	108,8	–	–	–
	apr.	8 029,5	3 463,4	3 434,0	–	–	–	29,4	4 566,1	4 460,6	105,5	–	–	–
	mai	8 203,5	3 714,0	3 685,8	–	–	–	28,2	4 489,5	4 446,4	43,1	–	–	–
	iun.	7 956,5	3 576,2	3 549,2	–	–	–	27,0	4 380,3	4 347,3	33,0	–	–	–
	iul.	8 000,7	3 624,1	3 575,7	–	–	–	48,4	4 376,6	4 332,3	44,4	–	–	–
	aug.	8 091,6	3 717,1	3 688,5	–	–	–	28,6	4 374,5	4 334,3	40,2	–	–	–
	sep.	7 968,3	3 719,0	3 666,4	–	–	–	52,7	4 249,3	4 208,1	41,2	–	–	–
	oct.	8 155,0	3 892,4	3 855,6	–	–	–	36,8	4 262,7	4 222,8	39,9	–	–	–
	nov.	7 950,7	3 742,9	3 709,4	–	–	–	33,5	4 207,8	4 167,4	40,4	–	–	–
	dec.	7 838,8	3 760,4	3 717,2	–	–	–	43,2	4 078,4	3 911,6	166,8	–	–	–
	2020	ian.	7 399,7	3 335,8	3 308,5	–	–	–	27,3	4 063,9	3 897,1	166,8	–	–
feb.		7 511,8	3 534,2	3 498,0	–	–	–	36,2	3 977,6	3 839,8	137,8	–	–	–

Perioada	Datoria externă brută (continuare)																	
	Datoria externă (continuare)													Investiția directă: instrumente de natura datoriei				
	Alte sectoare													Total	Ale întreprinderii de investiție directă către investitorul direct	Ale investitorului direct către întreprinderea de investiție directă	Între societăți din același grup	
	Total	Termen scurt						Termen lung										
Total		Numerar și depozite	Titluri de natura datoriei	Împrumuturi	Credite comerciale și avansuri	Alte pasive	Total	Numerar și depozite	Titluri de natura datoriei	Împrumuturi	Credite comerciale și avansuri	Alte pasive						
2017	23 370,8	8 646,7	–	–	1 564,7	6 937,9	144,1	14 724,1	–	15,8	14 319,1	370,1	19,2	<b>29 199,1</b>	21 163,6	20,9	8 014,6	
2018	23 000,9	10 208,7	–	–	1 722,3	8 306,9	179,6	12 792,2	–	6,6	12 464,2	308,6	12,8	<b>31 654,5</b>	23 480,9	43,7	8 129,9	
2019	24 457,7	10 482,9	–	–	1 622,3	8 691,0	169,6	13 974,8	–	344,5	13 228,5	382,8	19,0	<b>32 702,4</b>	24 111,6	43,7	8 547,1	
2019	feb.	23 088,9	10 094,7	–	–	1 733,6	8 218,2	142,9	12 994,2	–	8,2	12 618,9	350,4	16,7	<b>32 042,9</b>	22 636,0	20,9	9 386,0
	mar.	23 595,8	10 442,1	–	–	1 678,4	8 584,2	179,5	13 153,7	–	7,9	12 810,8	301,9	33,1	<b>32 265,2</b>	23 115,1	43,7	9 106,4
	apr.	24 083,3	10 998,0	–	–	1 443,7	9 017,4	536,9	13 085,3	–	8,8	12 705,1	332,7	38,7	<b>32 431,5</b>	23 148,1	20,9	9 262,5
	mai	24 703,6	11 570,3	–	–	1 432,3	9 166,2	971,8	13 133,3	–	9,7	12 748,7	330,1	44,8	<b>32 366,3</b>	22 990,5	20,9	9 354,9
	iun.	25 386,2	11 885,9	–	–	1 799,7	9 106,5	979,7	13 500,3	–	8,3	13 158,1	306,3	27,5	<b>32 859,6</b>	23 340,9	43,6	9 475,1
	iul.	24 603,8	11 368,6	–	–	1 953,2	9 229,0	186,4	13 235,2	–	8,3	12 909,3	288,7	28,8	<b>33 029,0</b>	23 366,3	20,9	9 641,8
	aug.	24 898,5	11 488,5	–	–	2 003,4	9 307,5	177,6	13 410,0	–	8,2	13 085,2	287,5	29,1	<b>33 259,9</b>	23 551,2	43,8	9 664,9
	sep.	24 270,0	10 929,0	–	–	1 767,4	8 705,9	455,7	13 341,0	–	8,1	12 959,6	360,7	12,6	<b>32 986,5</b>	24 313,4	43,8	8 629,3
	oct.	24 726,8	10 948,7	–	–	1 839,3	8 727,4	382,0	13 778,1	–	307,4	13 094,6	363,8	12,2	<b>33 089,6</b>	24 443,9	43,7	8 601,9
	nov.	24 724,7	10 963,3	–	–	1 856,5	8 758,6	348,2	13 761,4	–	308,1	13 055,5	385,9	11,9	<b>33 232,6</b>	24 583,5	43,8	8 605,3
	dec.	24 457,7	10 482,9	–	–	1 622,3	8 691,0	169,6	13 974,8	–	344,5	13 228,5	382,8	19,0	<b>32 702,4</b>	24 111,6	43,7	8 547,1
	2020	ian.	24 784,1	10 912,9	–	–	1 781,3	8 990,7	140,9	13 871,2	–	343,4	13 133,0	383,0	11,8	<b>33 072,7</b>	24 403,0	43,8
feb.		24 745,5	10 389,4	–	–	1 634,6	8 586,0	168,8	14 356,1	–	1 184,4	12 756,8	396,3	18,6	<b>32 853,2</b>	24 290,4	43,7	8 519,1



**15.6. Poziția investițională internațională**

(milioane EUR; sfârșitul perioadei)

Componente	2015	2016	2017	2018	2019
<b>POZIȚIA NETĂ</b>	-86 113	-82 802	-87 349	-89 301	-95 612
Active	56 982	63 477	65 950	71 381	76 807
Pasive	143 095	146 279	153 299	160 682	172 419
<b>ACTIVE, din care:</b>	56 982	63 477	65 950	71 381	76 807
A. Investiții directe	5 888	6 327	6 728	9 201	10 419
– participații la capital*	-101	-88	324	992	998
– instrumente de natura datoriei	5 989	6 414	6 403	8 209	9 421
B. Investiții de portofoliu	2 764	3 163	3 781	4 128	5 702
– participații la capital (acțiuni) și acțiuni ale fondurilor de investiții	1 054	1 240	1 510	1 407	1 743
– instrumente de natura datoriei	1 710	1 923	2 272	2 720	3 959
C. Derivate financiare	5	6	36	44	15
D. Alte investiții	12 839	16 076	18 299	21 208	23 221
– alte participații	1 063	1 092	1 007	989	1 003
– numerar și depozite	5 676	7 626	9 150	10 407	11 153
– pe termen scurt	5 359	7 177	8 565	9 651	10 385
– pe termen lung	317	449	585	756	768
– împrumuturi	714	807	770	727	596
– pe termen scurt	127	161	90	238	136
– pe termen lung	587	646	681	489	460
– sisteme de asigurări, de pensii și scheme de garanții standardizate	5	489	551	589	582
– credite comerciale și avansuri	5 231	5 888	6 664	8 337	9 697
– pe termen scurt	2 842	3 533	4 022	4 554	5 166
– pe termen lung	2 389	2 354	2 641	3 783	4 532
– alte creanțe/angajamente externe	149	174	156	158	189
– pe termen scurt	140	166	148	148	175
– pe termen lung	9	8	8	10	14
E. Active de rezervă (BNR)	35 485	37 905	37 107	36 800	37 450
– aur monetar	3 247	3 664	3 612	3 735	4 524
– rezerva valutară	32 238	34 242	33 494	33 065	32 927
<b>PASIVE, din care:</b>	143 095	146 279	153 299	160 682	172 419
A. Investiții directe	69 806	76 341	81 946	89 135	95 647
– participații la capital*	45 103	48 969	52 747	57 480	62 944
– instrumente de natura datoriei	24 703	27 373	29 199	31 655	32 702
B. Investiții de portofoliu	21 617	22 894	25 646	28 907	35 724
– participații la capital (acțiuni) și acțiuni ale fondurilor de investiții	3 280	3 034	3 027	3 328	3 590
– instrumente de natura datoriei	18 337	19 860	22 619	25 579	32 134
C. Derivate financiare	3	4	80	32	12
D. Alte investiții	51 669	47 040	45 627	42 608	41 037
– alte participații	–	–	–	–	–
– numerar și depozite	14 320	11 212	9 940	9 067	7 865
– pe termen scurt	4 731	3 384	3 731	3 941	3 953
– pe termen lung	9 589	7 828	6 209	5 125	3 912
– împrumuturi	30 647	28 270	26 940	23 508	22 644
– pe termen scurt	2 442	2 329	1 571	1 723	1 624
– pe termen lung	28 206	25 941	25 369	21 785	21 019
– sisteme de asigurări, de pensii și scheme de garanții standardizate	2	83	87	95	101
– credite comerciale și avansuri	5 225	6 001	7 312	8 617	9 076
– pe termen scurt	4 842	5 730	6 942	8 308	8 693
– pe termen lung	382	271	370	309	383
– alte creanțe/angajamente externe	224	220	178	124	135
– pe termen scurt	160	165	151	108	111
– pe termen lung	64	55	26	17	23
– DST (alocări) - FMI	1 252	1 255	1 171	1 196	1 216

\*) inclusiv profit reinvestit/pierdere.

Notă: Date compilate și prezentate conform BPM6.

## 16. INDICATORI AI ADMINISTRAȚIEI PUBLICE\*

(milioane lei, cumulată de la începutul anului)

Perioada	Bugetul de stat			Bugetul centralizat al unităților administrativ teritoriale			Bugetul asigurărilor sociale		
	venituri	cheltuieli	sold	venituri	cheltuieli	sold	venituri	cheltuieli	sold
2019 feb.	24 141,4	26 135,2	-1 993,9	10 802,9	9 230,8	+1 572,1	10 663,1	12 329,1	-1 666,0
mar.	37 329,1	41 419,9	-4 090,8	18 070,0	14 669,9	+3 400,0	16 284,7	17 873,4	-1 588,7
apr.	49 184,9	58 984,8	-9 800,0	24 075,7	20 730,1	+3 345,6	21 820,3	23 574,4	-1 754,1
mai	58 569,3	71 974,5	-13 405,2	30 659,2	27 879,9	+2 779,3	27 785,1	29 187,4	-1 402,3
iun.	70 895,5	90 082,3	-19 186,9	37 237,1	34 511,1	+2 726,0	33 380,5	34 750,4	-1 370,0
iul.	88 074,8	105 001,2	-16 926,4	43 856,0	42 347,6	+1 508,4	39 482,2	40 471,2	-989,0
aug.	97 846,0	118 888,4	-21 042,4	51 149,3	49 153,4	+1 995,9	45 068,6	46 303,1	-1 234,6
sep.	107 784,9	132 604,8	-24 819,8	58 863,3	56 974,5	+1 888,8	50 559,2	52 763,0	-2 203,8
oct.	124 771,2	151 943,7	-27 172,5	65 735,8	64 640,9	+1 094,9	56 435,2	59 306,6	-2 871,5
nov.	137 424,6	172 174,4	-34 749,8	73 171,2	73 351,6	-180,3	62 563,1	65 814,3	-3 251,2
dec.	152 477,4	200 556,6	-48 079,2	83 179,9	86 993,1	-3 813,3	70 715,7	70 907,2	-191,5
2020 ian.	12 913,3	13 626,8	-713,5	6 644,4	4 766,0	+1 878,4	6 168,4	7 876,8	-1 708,4
feb.	21 151,0	31 676,2	-10 525,2	13 547,3	10 977,6	+2 569,8	13 414,3	14 339,2	-924,8

Perioada	Bugetul asigurărilor pentru șomaj			Fondul național de asigurări sociale de sănătate			Bugetul instituțiilor publice finanțate integral sau parțial din venituri proprii		
	venituri	cheltuieli	sold	venituri	cheltuieli	sold	venituri	cheltuieli	sold
2019 feb.	462,6	232,7	+229,9	6 196,5	6 617,6	-421,1	4 235,5	3 759,8	+475,7
mar.	671,1	369,0	+302,1	8 909,9	9 965,6	-1 055,8	6 482,5	5 882,0	+600,5
apr.	888,0	494,7	+393,3	11 578,5	13 197,4	-1 618,9	8 982,0	8 246,8	+735,3
mai	1 149,5	620,3	+529,2	15 147,1	16 521,1	-1 374,0	11 282,0	10 691,7	+590,3
iun.	1 431,0	745,1	+685,9	17 835,1	19 803,4	-1 968,3	14 465,5	13 237,5	+1 228,0
iul.	1 643,1	809,5	+833,6	21 348,3	23 134,5	-1 786,2	17 084,5	16 019,9	+1 064,6
aug.	1 907,8	959,5	+948,2	24 876,7	26 870,1	-1 993,4	19 309,7	18 390,1	+919,6
sep.	2 223,4	1 191,7	+1 031,6	27 516,3	30 489,8	-2 973,5	21 975,9	20 751,2	+1 224,6
oct.	2 541,8	1 365,9	+1 175,9	30 805,9	33 744,2	-2 938,3	25 550,0	23 729,2	+1 820,7
nov.	2 825,4	1 537,4	+1 288,0	34 840,7	37 342,0	-2 501,3	28 373,7	26 629,4	+1 744,4
dec.	3 118,5	1 701,2	+1 417,3	41 801,4	41 801,4	+0,0	32 315,7	31 289,7	+1 026,0
2020 ian.	287,9	169,0	+118,9	2 843,6	3 596,0	-752,4	2 461,8	1 890,1	+571,7
feb.	577,4	338,9	+238,5	6 537,7	7 438,7	-901,0	4 915,9	4 119,7	+796,2

Perioada	Bugetul general consolidat**		
	venituri	cheltuieli	sold
2019 feb.	46 693,8	51 905,0	-5 211,2
mar.	74 682,4	80 160,2	-5 477,8
apr.	99 491,9	110 903,2	-11 411,4
mai	123 796,7	138 502,7	-14 706,0
iun.	148 622,3	168 582,7	-19 960,4
iul.	180 070,0	198 206,4	-18 136,4
aug.	204 130,5	226 054,3	-21 923,8
sep.	228 666,2	255 639,0	-26 972,8
oct.	261 088,9	289 917,1	-28 828,2
nov.	289 356,5	326 406,3	-37 049,8
dec.	321 131,4	369 431,6	-48 300,2
2020 ian.	27 546,7	28 004,4	-457,6
feb.	51 280,0	59 577,5	-8 297,5

\*) conform metodologiei naționale.

\*\*) s-au eliminat la consolidare fluxurile între bugete.

Sursa: Ministerul Finanțelor Publice (Buletin MFP).

# Precizări metodologice

## 1. Principalii indicatori macroeconomici

Seriile de date privind principalii indicatori economico-sociali sunt preluate din publicațiile Institutului Național de Statistică (*Buletin statistic lunar, Buletin statistic de industrie, Buletin statistic de prețuri, Anuar Statistic*) sau din baza de date a INS (Tempo – Online); unele dintre aceste date au caracter provizoriu și pot face obiectul unor revizuirii ulterioare.

Actualizarea seriilor de date se realizează permanent, după publicarea acestora de către INS.

Începând cu luna ianuarie 2018, cuantumul câștigului salarial mediu brut în economie reflectă transferul în sarcina angajatului a acelor părți din contribuțiile de asigurări sociale, respectiv de asigurări sociale de sănătate care, anterior, erau suportate de angajator. În consecință, variațiile anuale ale câștigului salarial mediu brut în economie raportate pentru anul 2018 nu sunt comparabile cu seriile de date anterioare acestui moment.

Datele anuale privind numărul salariaților din economie și câștigul salarial mediu în economie sunt preluate din publicația INS *Câștigurile salariale și costul forței de muncă*.

CORE1 reprezintă o măsură a inflației de bază, care reflectă variația prețurilor libere; indicele CORE1 se calculează pe baza IPC total, din care se exclud prețurile administrate.

CORE2 reprezintă o măsură a inflației de bază, care reflectă variația prețurilor libere și cu volatilitate relativ redusă; indicele CORE2 se calculează pe baza IPC total din care se exclud prețurile administrate și cele cu volatilitate ridicată (legume, fructe, ouă, combustibili).

CORE2 ajustat reprezintă o măsură a inflației de bază, care elimină din calculul IPC total o serie de prețuri asupra cărora influența politicii monetare (prin gestionarea cererii agregate) este puțin semnificativă sau nulă: cele administrate, volatile (legume, fructe, ouă, combustibili), ale produselor din tutun și ale băuturilor alcoolice.

Datele anuale privind măsurile inflației de bază sunt obținute pe baza calculului BNR.

Indicele armonizat al prețurilor de consum (IAPC) este obținut conform metodologiei utilizate de Eurostat (2015 = 100).

## 3. Indicatori de politică monetară

### 3.1. Operațiunile monetare ale Băncii Naționale a României

Operațiunile de piață monetară efectuate de BNR și facilitățile permanente acordate de către aceasta participanților eligibili sunt prevăzute în Regulamentul BNR nr. 1/2000(R1), republicat, cu modificările și completările ulterioare.

Volumul operațiunilor de piață monetară efectuate de către BNR este prezentat sub forma volumelor medii zilnice atât pentru tranzacțiile din cursul perioadei de referință (date flux), cât și pentru soldul acestora (date stoc). Rata medie a dobânzii în luna de raportare se calculează ca medie aritmetică ponderată cu volumul tranzacțiilor a ratelor dobânzii aplicate operațiunilor de flux/stoc.

### 3.2. Facilitățile permanente acordate participanților eligibili de către Banca Națională a României

Facilitățile permanente (de creditare și de depozit) acordate participanților eligibili de către BNR sunt accesate la inițiativa acestora.

Rata dobânzii pentru facilitatea marginală de credit este rata la care participanții eligibili pot obține lichiditate pe termen foarte scurt (*overnight*). Rata dobânzii pentru facilitatea marginală de depozit este rata la care participanții eligibili pot să își plaseze resursele excedentare la BNR, la sfârșitul zilei (*overnight*). Începând cu data de 7 mai 2008, nivelurile ratelor dobânzii la facilitățile permanente sunt stabilite într-un coridor simetric față de rata dobânzii de politică monetară. Coridorul a fost îngustat treptat de la  $\pm 4$  puncte procentuale până la nivelul de  $\pm 1$  punct procentual față de rata dobânzii de politică monetară începând cu 8 noiembrie 2017.

### 3.3. Rezervele minime obligatorii

Rezervele minime obligatorii (RMO) sunt disponibilități bănești ale instituțiilor de credit, în lei și în valută, păstrate în conturi deschise la Banca Națională.

Baza de calcul a RMO se determină ca nivel mediu zilnic (pe perioada de observare) al soldurilor elementelor de pasiv în lei și în valută din bilanțurile băncilor (cu excepția pasivelor interbancare, a obligațiilor către BNR și a capitalurilor proprii). Perioada de observare și cea de aplicare au durata de o lună, fiind succesive; prima dintre ele reprezintă intervalul cuprins între data de 24 a lunii precedente și data de 23 a lunii curente. Ratele RMO pot fi diferențiate atât în funcție de moneda de constituire, cât și în funcție de scadența reziduală a elementelor incluse în baza de calcul (mai mică sau mai mare de 2 ani). RMO se constituie ca nivel mediu zilnic al disponibilităților menținute pe parcursul perioadei de aplicare în conturile deschise la BNR.

## 4. Baza monetară

Începând cu luna decembrie 2014, datele pentru elaborarea indicatorilor monetari sunt raportate conform prevederilor Regulamentului BCE/2013/33, implementat de BNR în cadrul titlului I, capitolul II, din Regulamentul BNR nr. 4/2014 privind raportarea de date și informații statistice la Banca Națională a României, cu modificările și completările ulterioare, denumit în continuare Regulament.

## 5. Bilanțurile monetare ale instituțiilor financiare monetare

Conform metodologiei SEC 2010 (Sistemul european de conturi naționale și regionale din Uniunea Europeană), instituțiile financiare monetare cuprind următoarele sectoare instituționale: (i) banca centrală (S121) – Banca Națională a României; (ii) societăți care acceptă depozite, exclusiv banca centrală (S122) – instituții de credit și societăți care acceptă depozite, altele decât instituțiile de credit, în cele din urmă fiind incluse: (a) societăți și cvasisocietăți financiare, cu excepția celor clasificate în subsectoarele bancă centrală și fonduri de piață monetară, care sunt implicate în principal în intermediere financiară și a căror activitate constă în primirea de depozite și/sau substitute apropiate pentru depozite de la unități instituționale, nu numai de la instituții financiare monetare, acordarea de împrumuturi și/sau efectuarea de investiții în titluri de natura datoriei și (b) instituții emitente de monedă electronică a căror activitate principală constă în servicii de intermediere financiară sub forma emiterii de monedă electronică; (iii) fonduri de piață monetară (S123) – societăți financiare care emit acțiuni sau unități ale fondurilor de investiții drept substitut pentru depozite și investesc în principal în acțiuni/unități ale fondurilor de investiții monetare, titluri pe termen scurt de natura datoriei și/sau depozite, urmărind obiectivul de investiții de menținere a principalului fondului și de oferire a unui randament corespunzător ratei dobânzii instrumentelor de piață monetară.

În bilanțurile monetare ale instituțiilor financiare monetare dobânda de încasat/de plătit aferentă activelor și pasivelor financiare, acumulată și care nu a ajuns la scadență, se înregistrează la poziția „Alte active”/„Alte pasive”.

### **5.2. Bilanțul monetar agregat al altor instituții financiare monetare**

În bilanțul monetar agregat al altor instituții financiare monetare sunt cuprinse activele și pasivele bilanțiere ale instituțiilor de credit (bănci persoane juridice române, sucursale ale instituțiilor de credit străine, organizații cooperatiste de credit), ale fondurilor de piață monetară, precum și ale instituțiilor emitente de monedă electronică.

### **5.3. Bilanțul consolidat net al instituțiilor financiare monetare (BNR și alte instituții financiare monetare)**

Bilanțul consolidat net al instituțiilor financiare monetare este format din agregarea bilanțului monetar al Băncii Naționale a României cu bilanțul monetar agregat al altor instituții financiare monetare (instituții de credit, fonduri de piață monetară și instituții emitente de monedă electronică), în care relațiile în cadrul și dintre aceste sectoare instituționale au fost tratate pe baze nete.

## **6. Masa monetară M3 și contrapartidele acesteia**

Definirea agregatelor monetare s-a realizat conform metodologiei Băncii Centrale Europene.

Masa monetară în sens restrâns (M1) include numerarul în circulație (bancnote și monede), precum și depozitele care pot fi imediat convertibile în numerar sau utilizate pentru plăți prin transfer bancar, denumite depozite *overnight*.

Masa monetară intermediară (M2) cuprinde masa monetară în sens restrâns (M1), la care se adaugă depozitele cu durata inițială de până la doi ani inclusiv și depozitele rambursabile după notificare la cel mult 3 luni inclusiv.

Masa monetară în sens larg (M3) cuprinde masa monetară intermediară (M2), la care se adaugă instrumentele financiare tranzacționabile emise de sectorul instituțiilor financiare monetare, instrumente ale pieței monetare, în special acțiunile/unitățile fondurilor de piață monetară și împrumuturile din operațiuni *repo* (un grad sporit de lichiditate face ca aceste instrumente să fie substitute pentru depozite).

Contrapartidele masei monetare M3 sunt activele externe nete și activele interne nete.

Activele externe nete se calculează prin scăderea din activele externe a pasivelor externe. Activele externe includ: credite acordate nerezidenților; depozite plasate la nerezidenți; titluri de natura datoriei deținute (emise de nerezidenți); acțiuni deținute și alte participații de capital la nerezidenți; aurul monetar. Pasivele externe includ resursele atrase de la nerezidenți: depozite; titluri de natura datoriei emise pe piețele externe. Începând cu luna decembrie 2014, conform noilor standarde statistice internaționale (SEC 2010), alocările de DST de la FMI sunt incluse în pasivele externe.

Activele interne nete se calculează prin scăderea din activele interne a pasivelor interne (cu excepția elementelor componente ale masei monetare M3).

Activele interne includ: credite acordate rezidenților; titluri de natura datoriei deținute (emise de rezidenți); acțiuni deținute și alte participații de capital la rezidenți. Pasivele interne (excepționând elementele componente ale masei monetare M3) includ resursele atrase de la rezidenți: depozite cu durată inițială mai mare de 2 ani (inclusiv depozitele rambursabile după notificare la mai mult de 3 luni); titluri de valoare negociabile cu maturitate mai mare de 2 ani emise pe piață internă; capital și rezerve.

## **7. Structura depozitelor atrase și a creditelor acordate de către instituțiile financiare monetare pe tipuri de sectoare instituționale**

Clasificarea pe sectoare instituționale a deținătorilor și emitenților de instrumente financiare s-a efectuat pe baza metodologiei SEC 2010 și este prezentată detaliat în cadrul titlului I, capitolul I, din Regulamentul BNR nr. 4/2014 privind raportarea de date și informații statistice la Banca Națională a României, cu modificările și completările ulterioare, denumit în continuare Regulament.

Acestea sunt: societăți nefinanciare, societăți financiare (banca centrală; societăți care acceptă depozite, exclusiv banca centrală; fonduri de piață monetară; fonduri de investiții, altele decât fondurile de piață monetară; alți intermediari financiari; auxiliari financiari, instituții financiare captive și alte entități creditoare; societăți de asigurare; fonduri de pensii), administrații publice, gospodăriile populației, instituții fără scop lucrativ în serviciul gospodăriilor populației, sectorul nerezidenți.

Creditul neguvernamental (acordat sectorului privat) este creditul acordat de instituțiile de credit gospodăriilor populației și persoanelor juridice (societăți nefinanciare și instituții financiare nemonetare).

Creditul guvernamental include creditul acordat administrațiilor publice (administrația centrală, administrațiile locale, administrațiile sistemelor de asigurări sociale), precum și titlurile de natura datoriei emise de aceste sectoare instituționale. Soldul creditelor și cel al depozitelor la sfârșitul lunii de referință nu includ dobânda de încasat/de plătit acumulată și care nu a ajuns la scadență. Soldul creditelor la sfârșitul lunii de referință include creditele neperformante.

Indicatorii aferenți sectorului gospodăriile populației includ și sectorul instituții fără scop lucrativ în serviciul gospodăriilor populației.

### **7.1. Depozitele rezidenților clienți neguvernamentali**

Sunt incluse conturile curente, depozitele la vedere și toate depozitele la termen indiferent de scadență.

Soldul depozitelor la sfârșitul lunii de referință nu include dobânda de plătit acumulată și care nu a ajuns la scadență.

## **8. Activele și pasivele fondurilor de investiții, altele decât fondurile de piață monetară**

Fondurile de investiții sunt definite la art.1 din Regulamentul (UE) nr. 1073/2013 al Băncii Centrale Europene din 18 octombrie 2013 privind statisticile referitoare la activele și pasivele fondurilor de investiții (reformare) (BCE/2013/38), implementat de BNR în cadrul titlului I, capitolul V, din Regulamentul BNR nr. 4/2014 privind raportarea de date și informații statistice la Banca Națională a României, cu modificările și completările ulterioare, denumit în continuare Regulament, ca fiind organisme de plasament colectiv care investesc în active financiare și/sau nefinanciare, în măsura în care obiectivul lor este investirea capitalului obținut de la public.

Nu sunt incluse în această categorie fondurile de pensii și fondurile de piață monetară.

Până în luna decembrie 2014, datele privind activele și pasivele fondurilor de investiții, altele decât fondurile de piață monetară, au fost raportate conform prevederilor Regulamentului (CE) nr. 958/2007 al Băncii Centrale Europene din 27 iulie 2007 privind statisticile referitoare la activele și pasivele fondurilor de investiții (BCE/2007/8), implementat de BNR în cadrul titlului I, capitolul V, din Regulamentul BNR nr. 31/2011.

Datele privind activele și pasivele fondurilor de investiții, altele decât fondurile de piață monetară, sunt publicate în termeni de stocuri lunare agregate. Modificările lunare ale stocurilor pot fi datorate tranzacțiilor financiare, reevaluărilor datorate variațiilor prețului și ale cursului de schimb sau reclasificărilor și altor ajustări statistice.

În statistica activelor și pasivelor fondurilor de investiții, altele decât fondurile de piață monetară, dobânda de încasat/de plătit aferentă creditelor și depozitelor, acumulată și care nu a ajuns la scadență, se înregistrează la poziția „Alte active”/„Alte pasive”.

Valoarea titlurilor de natura datoriei deținute include creanța atașată. Indicatorii aferenți sectorului gospodăriile populației includ și sectorul instituții fără scop lucrativ în serviciul gospodăriilor populației.

Categoriile de instrumente care se regăsesc în activele și pasivele fondurilor de investiții, altele decât fondurile de piață monetară, precum și clasificarea contrapartidei acestora pe sectoare instituționale sunt armonizate complet cu metodologia Sistemului european de conturi naționale și regionale din Uniunea Europeană (SEC 2010).

### **9. Situația activelor și pasivelor bilanțiere ale instituțiilor financiare nebancale înscrise în Registrul general**

Începând cu 31 martie 2008 și până la 31 decembrie 2014 (inclusiv), datele privind instituțiile financiare nebancale au fost raportate conform metodologiei stabilite prin Orientarea Băncii Centrale Europene nr. 23/2009 de modificare a Orientării BCE nr. 9/2007 privind statistica monetară și statistica privind instituțiile și piețele financiare. Această metodologie a fost implementată în cadrul titlului I, capitolul IV „Statistici privind activele și pasivele bilanțiere ale instituțiilor financiare nebancale”, din Regulamentul BNR nr. 31/2011 privind raportarea de date și informații statistice la Banca Națională a României, modificat și completat prin Regulamentul nr. 3/2013.

Începând cu perioada de referință 31 martie 2015, datele privind instituțiile financiare nebancale sunt raportate conform metodologiei stabilite prin Orientarea Băncii Centrale Europene nr. 15/2014 privind statistica monetară și statistica privind instituțiile și piețele financiare (reformare), cu modificările și completările ulterioare. Această metodologie a fost implementată în cadrul titlului I, capitolul IV „Statistici privind activele și pasivele bilanțiere ale instituțiilor financiare nebancale”, din Regulamentul BNR nr. 4/2014 privind raportarea de date și informații statistice la Banca Națională a României, cu modificările și completările ulterioare. Clasificarea activelor și pasivelor bilanțiere pe categorii de instrumente financiare și sectoare instituționale este structurată pe baza metodologiei Sistemului european de conturi naționale și regionale din Uniunea Europeană (SEC 2010).

Structura bilanțieră pe tipuri de instituții financiare nebancale este în conformitate cu activitățile de creditare reglementate prin Legea nr. 93/2009 privind instituțiile financiare nebancale și cu cele declarate în Registrul general.

Pe baza datelor transmise de către instituțiile financiare nebancale și conform necesităților de analiză, clasificarea creditelor este realizată pe sectoare instituționale (gospodăriile populației, societăți nefinanciare, alte sectoare și nerezidenți), pe tipuri de finanțare (consum, locuințe și alte scopuri), după scadența inițială (cu scadență până la 1 an, cu scadență mai mare de 1 an și până la 5 ani inclusiv și cu scadența mai mare de 5 ani) și pe monede (lei, euro și alte valute).

În statistica activelor și pasivelor bilanțiere ale instituțiilor financiare nebancale, dobânda de încasat/de plătit aferentă creditelor și depozitelor, acumulată și care nu a ajuns la scadență, se înregistrează la poziția „Alte active”/„Alte pasive”.

## 10. Ratele dobânzilor practicate de instituțiile de credit

Începând cu luna decembrie 2014, ratele dobânzilor aferente creditelor/depozitelor și ratele dobânzilor aferente contractelor noi de credit/depozit se determină potrivit prevederilor Regulamentului (UE) nr. 1072/2013 al Băncii Centrale Europene din 24 septembrie 2013 privind statisticile referitoare la ratele dobânzii practicate de instituțiile financiare monetare (reformare) (BCE/2013/34), implementat de BNR în cadrul titlului I, capitolul III din Regulamentul BNR nr. 4/2014 privind raportarea de date și informații statistice la Banca Națională a României, cu modificările și completările ulterioare, denumit în continuare Regulament.

Până în luna decembrie 2014, ratele dobânzilor aferente creditelor/depozitelor existente în sold și ratele dobânzilor aferente contractelor noi de credit/depozit au fost determinate potrivit prevederilor Regulamentului (CE) nr. 63/2002 al Băncii Centrale Europene din 20 decembrie 2001 privind statisticile referitoare la ratele dobânzilor practicate de instituțiile financiare monetare pentru depozitele constituite de gospodării și societățile nefinanciare și creditele acordate acestora (BCE/2001/18), modificat prin Regulamentul (CE) nr. 290/2009 al Băncii Centrale Europene din 31 martie 2009 (BCE/2009/7), implementat de BNR în cadrul titlului I, capitolul III din Regulamentul BNR nr. 31/2011 privind raportarea de date și informații statistice la Banca Națională a României, modificat și completat prin Regulamentul BNR nr. 3/2013.

Rata dobânzilor se calculează ca medie aritmetică a ratelor anualizate ale dobânzilor, ponderate cu soldul la sfârșitul lunii de referință al creditelor/depozitelor, respectiv valoarea contractelor noi de credit/depozit din luna de referință.

În baza de calcul a ratelor dobânzii aferente creditelor existente în sold la sfârșitul lunii de referință nu sunt incluse creditele neperformante și creditele destinate restructurării datoriei acordate la rate de dobândă sub condițiile pieței.

În baza de calcul a ratelor dobânzii aferente contractelor noi de credit nu sunt incluse creditele acordate pe descoperit de cont, creditele reînnoibile automat (*revolving*), creanțele aferente cardurilor de credit, creditele neperformante și creditele destinate restructurării datoriei, acordate la rate de dobândă sub condițiile pieței.

Soldul creditelor și depozitelor la sfârșitul lunii de referință, precum și volumul contractelor noi de credit/depozit încheiate în cursul lunii de referință nu includ dobânda de încasat/de plătit acumulată și care nu a ajuns la scadență.

Rata anualizată a dobânzii reprezintă rata dobânzii care este stabilită individual de comun acord de agentul raportor și de client pentru un depozit sau un credit, calculată în termeni anuali și exprimată în procente pe an.

Conform prevederilor Regulamentului, ratele dobânzilor se determină pentru sectoarele instituționale: societăți nefinanciare, gospodăriile populației și instituții fără scop lucrativ în serviciul gospodăriilor populației (indicatorii aferenți sectorului gospodăriilor populației includ și sectorul instituții fără scop lucrativ în serviciul gospodăriilor populației), pentru categoriile bilanțiere: credite (total), credite acordate pe descoperit de cont (*overdrafts*), credite reînnoibile automat (*revolving*), creanțe aferente cardurilor de credit (extinse și de oportunitate), credite pentru locuințe, credite pentru consum, credite pentru alte scopuri (care includ și creditele pentru dezvoltarea afacerilor acordate persoanelor fizice autorizate și asociațiilor familiale), depozite *overnight*, depozite rambursabile după notificare, depozite la termen și împrumuturi din operațiuni *repo*.



## 11. Indicatori de risc bancar

### 11.1. Principalii indicatori de prudențialitate

La 1 ianuarie 2014, prevederile Ordinului BNR nr. 13/2011 privind raportarea cerințelor minime de capital pentru instituțiile de credit au fost abrogate implicit, odată cu instituirea noului cadru normativ european CRD IV (Directiva 2013/36/UE și Regulamentul (UE) nr. 575/2013). Indicatorii publicați începând cu luna iunie 2014 au la bază informațiile transmise de bănci conform prevederilor Regulamentului de punere în aplicare (UE) nr. 680/2014 al Comisiei de stabilire a unor standarde tehnice de punere în aplicare cu privire la raportarea în scopuri de supraveghere a instituțiilor în conformitate cu Regulamentul (UE) nr. 575/2013 al Parlamentului European și al Consiliului. În acest sens, potrivit articolului 92 alineatul (2) al Regulamentului (UE) nr. 575/2013, instituțiile își calculează ratele capitalului după cum urmează: (a) rata fondurilor proprii de nivel 1 de bază reprezintă fondurile proprii de nivel 1 de bază ale instituției exprimate ca procent din valoarea totală a expunerii la risc; (b) rata fondurilor proprii de nivel 1 reprezintă fondurile proprii de nivel 1 ale instituției exprimate ca procent din valoarea totală a expunerii la risc; (c) rata fondurilor proprii totale (denumită anterior indicatorul de solvabilitate) reprezintă fondurile proprii ale instituției exprimate ca procent din valoarea totală a expunerii la risc.

Efectul de levier măsoară gradul în care băncile își finanțează activitatea din surse proprii și a fost determinat, potrivit definiției BNR până la finele lunii decembrie 2013, ca raport între fondurile proprii de nivel 1 și valoarea medie a activelor. Odată cu intrarea în vigoare a Regulamentului de punere în aplicare (UE) nr. 680/2014, indicatorul face parte din pachetul de raportare potrivit standardelor tehnice menționate și este raportat ca atare de instituțiile de credit. Astfel, instituțiile își calculează indicatorul efectului de levier în conformitate cu metodologia prevăzută de Regulamentul (UE) nr. 575/2013, prin împărțirea indicatorului de măsurare a capitalului (fonduri proprii de nivel 1) la indicatorul de măsurare a expunerii totale a instituției (suma valorilor expunerilor tuturor activelor și ale elementelor extrabilanțiere care nu au fost deduse la stabilirea indicatorului de măsurare a capitalului).

Începând cu ianuarie 2012, odată cu modificările aduse cadrului de reglementare, prin alinierea planului de conturi și a sistemului de raportare financiară și prudențială la noile reguli impuse de trecerea la IFRS, unii indicatori de evaluare a calității portofoliilor de credite determinați pe baza situațiilor financiare (care aveau la numărător poziția „creanțe restante și îndoielnice”) nu au mai putut fi calculați, fiind în consecință înlocuiți cu următorii indicatori: (i) creanțe depreciate ale clientelei nebancaire (valoare netă)/total portofoliu credite aferente clientelei nebancaire (valoare netă); (ii) creanțe depreciate ale clientelei nebancaire (valoare netă)/total active (valoare netă) și (iii) creanțe depreciate ale clientelei nebancaire (valoare netă)/total datorii.

Potrivit prevederilor Ordinului BNR nr. 27/2010 pentru aprobarea Reglementărilor contabile conforme cu Standardele Internaționale de Raportare Financiară aplicabile instituțiilor de credit, în vigoare începând cu 1 ianuarie 2012, cu modificările și completările ulterioare, principalele elemente care au condus la apariția indicatorilor menționați au fost:

- (a) gruparea diferită a posturilor de activ și de pasiv;
- (b) restructurarea conturilor de „creanțe restante” și „creanțe îndoielnice” conform cerințelor de prezentare IFRS și de raportare FINREP (sistem de raportare financiară în scopuri de supraveghere prudențială la nivel individual, stabilit prin Ordinul BNR nr. 3/2011). Astfel, în timp ce „creanțele restante” cuprindeau, potrivit reglementărilor contabile anterioare, doar sumele nerambursate la scadență, restul creditului fiind evidențiat în conturile curente,

în conformitate cu regulile IFRS se consideră restantă valoarea integrală a creditului de rambursat (principal, dobânzi, sume de amortizat). În cazul „creanțelor îndoielnice”, conținutul acestora viza numai creanțele trecute în litigiu, în timp ce potrivit IFRS a apărut noțiunea de „creanțe depreciate” reprezentând active pentru care există un indiciu obiectiv de depreciere (evenimente generatoare de pierderi, cum ar fi creșterea ratei șomajului în aria geografică a debitorilor, o scădere a prețurilor proprietăților imobiliare pentru ipotecă în domeniile relevante, date observabile care arată că există o scădere cuantificabilă în viitoarele fluxuri de trezorerie estimate) și în cadrul cărora se regăsesc inclusiv acele creanțe care nu înregistrează încă restanțe sau nu se află în litigiu;

- (c) introducerea obligatorie a metodei ratei efective a dobânzii în cazul aplicării IFRS (anterior fiind opțională, alături de metoda liniară) pentru eșalonarea sumelor aferente randamentului efectiv al unui instrument financiar, cu impact asupra valorii elementelor de activ;
- (d) introducerea unor conturi noi reprezentând „sume de amortizat”, pentru reflectarea acelor sume, altele decât dobânzile, care sunt avute în vedere la calculul ratei efective a dobânzii (de exemplu, comisioanele încasate);
- (e) repunerea în bilanț, în contextul trecerii la IFRS, a sumelor reprezentând „Creanțe scoase din activ urmărite în continuare” și „Debitori din penalități pretinse” înregistrate extrabilanțier (cu constituirea corespunzătoare a ajustărilor pentru pierderi din depreciere și păstrarea în bilanț până când respectivele active nu vor mai produce beneficii viitoare).

Rata creditelor neperformante reprezintă principalul indicator de evaluare a calității portofoliilor de credite.

În urma intrării în vigoare a standardului tehnic de raportare a expunerilor restructurate și neperformante emis de Autoritatea Bancară Europeană (ABE)<sup>1</sup>, implementat în legislația națională în raportările FINREP la nivel individual, standard care armonizează definițiile aplicabile la nivelul Uniunii Europene, metodologia de calcul a „ratei creditelor neperformante” a fost revizuită în sensul corelării acesteia cu metodologia ABE.

Potrivit definiției ABE introduse la nivelul raportărilor financiare consolidate de Regulamentul de punere în aplicare (UE) nr. 227/2015 de modificare a Regulamentului (UE) nr. 680/2014 „expunerile neperformante sunt cele care îndeplinesc oricare din următoarele criterii:

- (a) sunt expuneri semnificative cu scadența depășită cu peste 90 de zile;
- (b) se consideră că, în lipsa executării garanției reale, este improbabil ca debitorul să își achite integral obligațiile din credite, indiferent de existența oricărei sume restante sau de numărul de zile de întârziere de plată”.

Odată cu implementarea, începând cu 1 ianuarie 2018, a noului standard contabil IFRS 9 și în conformitate cu prevederile Ordinului BNR nr. 9/2017, indicatorul „rata creditelor neperformante potrivit definiției ABE” se calculează ca raport între valoarea contabilă brută aferentă creditelor și avansurilor neperformante (formularul F18.00, liniile 70, 191 și 221, coloana 60) și totalul valorii contabile brute aferente creditelor și avansurilor (formularul F18.00, liniile 70, 191 și 221, coloana 10).

Referitor la lichiditate, băncile au obligația determinării indicatorului de lichiditate, calculat ca raport între lichiditatea efectivă și lichiditatea necesară, pe fiecare bandă de scadență (până la

<sup>1</sup> Regulamentul de punere în aplicare (UE) nr. 2015/227 al Comisiei din 9 ianuarie 2015 de modificare a Regulamentului de punere în aplicare (UE) nr. 680/2014 de stabilire a unor standarde tehnice de punere în aplicare cu privire la raportarea în scopuri de supraveghere a instituțiilor în conformitate cu Regulamentul (UE) nr. 575/2013 al Parlamentului European și al Consiliului.

1 lună, între 1 lună și 3 luni, între 3 și 6 luni, între 6 și 12 luni și peste 12 luni). Prevederile respective se găsesc în prezent în Regulamentul BNR nr. 25/2011 privind lichiditatea instituțiilor de credit (în vigoare din ianuarie 2012). Instituțiile de credit trebuie să mențină în permanență indicatorul de lichiditate, calculat pentru totalitatea operațiunilor în echivalent lei, cel puțin la nivelul 1 pentru benzile de scadență de până la 1 lună, între 1 lună și 3 luni, între 3 și 6 luni și între 6 și 12 luni. De asemenea, potrivit dispozițiilor din cadrul de reglementare european, instituțiile de credit calculează și raportează la Banca Națională a României indicatorul de acoperire a necesarului de lichiditate (*Liquidity Coverage Ratio* – LCR). Astfel, conform art. 4 din Regulamentul delegat (UE) 2015/61 al Comisiei de completare a Regulamentului (UE) nr. 575/2013 al Parlamentului European și al Consiliului în ceea ce privește cerința de acoperire a necesarului de lichiditate pentru instituțiile de credit, indicatorul menționat se calculează ca raport între rezerva de lichidități a unei instituții de credit și ieșirile sale nete de lichidități în decursul unei perioade de criză de 30 de zile calendaristice și se exprimă ca procent. Instituțiile de credit trebuie să mențină un indicator de acoperire a necesarului de lichiditate de cel puțin 100 la sută. Frecvența, formatul și instrucțiunile de raportare au fost stabilite prin Regulamentul de punere în aplicare (UE) nr. 680/2014 de stabilire a unor standarde tehnice de punere în aplicare cu privire la raportarea în scopuri de supraveghere a instituțiilor referitoare la cerința de acoperire a necesarului de lichiditate.

#### **11.2. Informații de risc de credit**

#### **11.3. Credite acordate și angajamente asumate de instituțiile de credit**

#### **11.4. Credite acordate de instituțiile de credit**

#### **11.5. Restanțe mai mari de 30 de zile înregistrate de persoanele fizice**

Restanțele mai mari de 30 de zile înregistrate de persoanele fizice sunt raportate de Biroul de Credit pe baza datelor furnizate de instituțiile de credit și de instituțiile financiare nebancale participante la Sistemul Biroului de Credit. În cadrul acestor raportări, suma restantă înregistrată de Biroul de Credit reprezintă valoarea datoriei restante (principal, dobândă și dobândă penalizatoare) aferente creditului respectiv, exprimată în valuta creditului.

#### **11.6. Credite acordate și angajamente asumate de IFN + IEME + IP**

#### **11.7. Credite acordate de IFN + IEME + IP**

Informația de risc de credit cuprinde datele de identificare a unui debitor, persoană fizică sau persoană juridică nebancaară, și operațiunile în lei și în valută prin care persoanele declarante se expun la risc față de acel debitor prin: a) acordarea de credite; b) asumarea de angajamente de către persoana declarantă în numele debitorului.

Informația de risc de credit se referă la expunerea fiecărei persoane declarante față de un debitor, expunere egală sau mai mare de 20 000 lei.

Forma de proprietate a beneficiarului de credite a fost stabilită conform Ordinului în vigoare al ministrului finanțelor publice pentru aprobarea Sistemului de raportare contabilă a operatorilor economici (Nomenclator forme de proprietate); tipul de credit acordat persoanelor fizice și juridice nebancale (tip de risc) este conform Reglementărilor contabile conforme cu standardele internaționale de raportare financiară, aplicabile instituțiilor de credit, și Reglementărilor contabile conforme cu directivele europene; moneda în care a fost acordat creditul, în conformitate cu normele internaționale în vigoare; activitatea beneficiarului de credite s-a stabilit conform Ordinului Președintelui Institutului Național de Statistică nr. 337/2007 privind actualizarea CAEN. Grupările răspund necesităților de analiză ale BNR.

În tabelele 11.2., 11.3., 11.4., 11.6. și 11.7. se regăsesc informații de risc de credit raportate la CRC. Lunar se actualizează seriile de date corespunzătoare ultimelor 84 de luni.

### **11.8. Situația instrumentelor de plată de debit refuzate**

### **11.9. Situația titularilor de cont care au generat incidente de plată**

În tabelele 11.8. și 11.9. se regăsesc informații privind instrumentele de plată refuzate înregistrate în baza de date a Centralei Incidentelor de Plăți, respectiv situația titularilor de cont care au generat incidente de plată cu securi, cambii și bilete la ordin.

În cazul numărului de titulari, valorile lunare reprezintă numărul de titulari de cont raportați în luna respectivă la Centrala Incidentelor de Plăți. Suma aritmetică a titularilor de cont din mai multe luni nu reprezintă numărul titularilor de cont raportați o singură dată la Centrala Incidentelor de Plăți, deoarece același titular de cont poate fi raportat cu incidente de plăți în mai multe luni.

## **12. Indicatori ai pieței monetare**

### **12.1. Operațiuni interbancare**

Conform Normei BNR nr. 14 din 1 noiembrie 2007 pentru modificarea și completarea Normei BNR nr. 4/1995 privind funcționarea pieței monetare interbancare, BUBID și BUBOR se modifică în ROBID și ROBOR: (i) ROBID – Rata dobânzii pentru operațiunile de atragere de fonduri; (ii) ROBOR – Rata dobânzii pentru operațiunile de plasare de fonduri.

## **13. Indicatori ai pieței valutare**

### **13.1. Piața valutară interbancară**

Volumul lunar al tranzacțiilor pe piața valutară interbancară se determină prin însumarea nivelurilor zilnice ale tranzacțiilor, nivelul zilnic reprezentând maximumul dintre volumul vânzărilor și cel al cumpărărilor.

Volumul mediu anual al tranzacțiilor valutare se determină ca medie aritmetică a volumului tranzacțiilor valutare lunare.

Cursul de schimb mediu lunar (EUR/RON și USD/RON) reprezintă media aritmetică simplă a cursurilor valutare zilnice calculate și publicate de Banca Națională a României în fiecare zi bancară, la orele 13:00, pe baza cotațiilor societăților bancare autorizate să efectueze operațiuni pe piața valutară. Cursul de schimb mediu anual (EUR/RON și USD/RON) se calculează ca medie aritmetică simplă a cursurilor medii lunare.

## **14. Indicatori ai pieței de capital**

### **14.1. Bursa de Valori București – Piața reglementată**

Indicele Bursei de Valori București, BET (*Bucharest Exchange Trading*) este primul indice oficial introdus la BVB și este calculat ca o medie ponderată (cu capitalizarea *free-float*-ului) a prețurilor titlurilor aflate în portofoliul indicelui. Numărul societăților incluse în coșul indicelui BET este variabil, cu un minim de 10 companii și un maxim de 15 companii.

În cazul BET, din societățile care pot intra în componența coșului sunt excluse societățile de investiții financiare. De asemenea, pentru a evita un impact semnificativ exercitat de evoluția unui număr mic de societăți asupra valorilor indicelui, ponderea unei societăți este limitată la maximum 20 la sută.

Indicele BET-FI este primul indice sectorial dezvoltat de BVB și a fost calculat inițial pentru cele 5 SIF înscrise la cota bursei, urmând să includă toate societățile de investiții financiare care vor fi listate ulterior. Metodologia de calcul este identică cu cea aplicată pentru calculul indicelui BET.

Indicii BET-XT și BET-NG au fost lansați la data de 1 iulie 2008, metodologiile de calcul fiind similare celor aplicate în cazul indicilor bursieri menționați anterior. Indicele BET-XT monitorizează evoluția celor mai lichide 25 de companii tranzacționate în segmentul de piață reglementată, inclusiv SIF-urile, ponderea maximă a unui simbol fiind stabilită la 15 la sută.

Indicele BET-NG este un indice sectorial și reflectă evoluția prețurilor acțiunilor companiilor tranzacționate pe piața reglementată BVB, al căror domeniu principal de activitate este asociat cu sectorul energetic și utilitățile aferente acestuia. Ponderea maximă a unui simbol în indice este de 30 la sută.

Indicele BET Plus, introdus din 23 iunie 2014, reflectă evoluția companiilor românești listate pe piața reglementată a BVB care îndeplinesc criteriile minime de selecție (referitoare la lichiditate și la valoarea acțiunilor aferente *free-float*-ului), cu excepția societăților de investiții financiare. Similar celorlalți indici dezvoltați de BVB, metodologia indicelui BET Plus ia în considerare tranzacțiile înregistrate în cadrul secțiunii de piață principală (*Regular*).

Indicele ROTX (*Romanian Traded Index*) reflectă, în timp real, mișcarea acțiunilor *blue chip* tranzacționate la BVB. Numărul acțiunilor ce sunt incluse în portofoliul indicelui ROTX nu este fix, criteriile principale de selecție fiind lichiditatea și capitalizarea bursieră. Calculat în lei, euro și dolari SUA și diseminat în timp real de Bursa de Valori din Viena (Wiener Börse AG), ROTX este proiectat ca un indice tranzacționabil, putând fi folosit ca activ suport pentru produse derivate și structurate.

## 15. Indicatori ai balanței de plăți și poziției investiționale internaționale a României

În anul 2019, statisticile sectorului extern aferente perioadei 2013-2018 au fost actualizate în contextul Politicii europene armonizate de revizuire a statisticilor macroeconomice, care stabilește regulile și principiile standard de revizuire a datelor statistice pentru statele membre ale UE. Scopul general al revizuirii *benchmark* este de a include în seriile statistice informații noi, îmbunătățite, sau de a li se asigura conformitatea cu noi standarde metodologice internaționale sau regulamente europene.

### 15.1. Balanța de plăți

Balanța de plăți reprezintă sinteza tranzacțiilor economice și financiare ale României cu restul lumii, pe o perioadă de timp determinată, referitoare la bunuri, servicii, venituri primare, transferuri fără contraprestație (donații, ajutoare și altele asemenea), precum și la creanțe și obligații financiare. Principalele componente ale balanței de plăți sunt: contul curent, contul de capital și contul financiar.

**a) Cadrul legal național:** (i) Legea nr. 312/2004 privind Statutul BNR – potrivit art. 9 alin. (2), Banca Națională a României are atribuția legală de a elabora balanța de plăți; (ii) Legea nr. 226/2009 a organizării și funcționării statisticii oficiale în România – art. 6 (3), art.6 (4) și art. 6 (5); (iii) Regulamentul BNR nr. 4/2014 privind raportarea de date și informații statistice la Banca Națională a României, cu modificările și completările ulterioare.

**b) Cadrul legal internațional:** (i) Regulamentul (CE) nr. 184/2005 al Parlamentului European și al Consiliului privind statisticile comunitare ale balanței de plăți, ale comerțului internațional cu servicii și ale investițiilor străine directe, cu modificările și completările ulterioare; (ii) Orientările BCE 23/2011 privind cerințele de raportare statistică ale Băncii Centrale Europene în domeniul statisticilor externe, cu modificările și completările ulterioare.

**c) Standardul metodologic internațional pentru elaborarea balanței de plăți** este asigurat de *Manualul FMI Balanța de plăți și poziția investițională internațională*, ediția a VI-a (BPM6). Pentru a asigura coerența între statisticile macroeconomice internaționale, manualul BPM6 a fost elaborat în concordanță cu actualizarea definiției OCDE *benchmark* a investițiilor străine directe (BD4-2008), precum și a Sistemului Conturilor Naționale (SCN 2008).

**d) Surse de date:** (i) cercetări statistice directe pe bază de eșantion sau exhaustive, cu frecvență trimestrială, privind Investițiile străine directe, Comerțul internațional cu servicii și Alte informații financiare în relația cu nerezidenții ; (ii) date colectate lunar de la instituțiile de credit, în baza Regulamentului BNR nr. 4/2014 privind raportarea de date și informații statistice la Banca Națională a României, cu modificările și completările ulterioare, privind tranzacțiile cu nerezidenții efectuate în nume și cont propriu; (iii) sistemul de colectare de date „titlu cu titlu” privind deținerile și emisiunile de titluri de valoare; (iv) statistica monetară; (v) statistica comerțului internațional cu bunuri; (vi) surse administrative; (vii) estimări lunare referitoare, în principal, la poziții din balanța de plăți pentru care datele sunt disponibile trimestrial.

## e) Concepte și definiții

**I. Contul curent** reflectă furnizarea sau achiziționarea de resurse reale de către economia României către sau de la restul lumii, precum și tranzacții unilaterale, fără contraprestație economică.

Contul curent este subdivizat în: bunuri, servicii, venituri primare, venituri secundare.

Tranzacțiile înregistrate pe credit exprimă partea din produsul intern al economiei raportoare furnizat altor economii (export de bunuri și servicii), venituri din utilizarea factorilor de producție în procesul de producție desfășurat în străinătate (venituri din muncă și venituri din investiții), precum și primirea din străinătate a unor resurse reale sau financiare fără contraprestație economică.

Tranzacțiile înregistrate pe debit reflectă achiziția de bunuri și servicii din străinătate (import), venituri cuvenite nerezidenților pentru utilizarea de factori de producție aparținând acestora, acordarea de resurse reale sau financiare fără contraprestație economică nerezidenților.

**I.1. Bunuri** – reflectă tranzacții internaționale de export/import care implică schimbul de proprietate asupra bunului respectiv, spre deosebire de tranzacțiile de export/import reflectate în statistica comerțului internațional cu bunuri produsă de INS (care surprinde mișcarea fizică a bunurilor: „expedieri/introduceri”).

Se elimină din statistica comerțului cu bunuri valoarea bunurilor care trec frontiera, dar nu își schimbă proprietarul (bunuri pentru prelucrare, identificate după natura tranzacției), dar se adaugă valoarea netă a serviciilor de prelucrare (procesare), care se înregistrează la poziția „Servicii de prelucrare a bunurilor”.

**I.1.1. Mărfuri generale** – exportul și importul de bunuri care fac obiectul unui transfer de proprietate între rezidenți și nerezidenți și care trec frontiera țării. Datele sunt exprimate în valori FOB. Importurile FOB se calculează de BNR pe baza coeficientului de transformare CIF/FOB determinat de INS.

**I.1.2. Merchanting** – cumpărarea de bunuri de către rezidenți de la nerezidenți, urmată de revânzarea bunurilor respective către alți nerezidenți, fără ca bunurile să treacă frontiera țării. Achiziționarea de bunuri este înregistrată ca export negativ de bunuri. Vânzarea bunurilor este înregistrată ca export pozitiv de bunuri. Diferența între prețul de vânzare și prețul de cumpărare este evidențiată la poziția „Merchanting – export net de bunuri”. Tranzacțiile se înregistrează la valoarea de piață.

**I.2. Servicii** – reprezintă rezultatul activităților economice care modifică starea unor unități consumatoare (persoane fizice, persoane juridice sau bunuri economice) sau care facilitează schimbul de produse sau active financiare.

**I.2.1. Servicii de prelucrare a bunurilor aflate în proprietatea terților** – includ activități precum: procesarea, asamblarea, aplicarea etichetelor, împachetarea și altele asemenea, efectuate de companii care nu sunt proprietarele bunurilor pe care le prelucrează și reflectă valoarea netă a serviciilor de procesare (aceasta poate include costuri pentru achiziționarea de materiale de către prestatorul de servicii).

**I.2.2. Servicii de întreținere și reparații** – se referă la reparații ale bunurilor aparținând nerezidenților, efectuate de rezidenți sau reparații ale bunurilor aparținând rezidenților, efectuate de nerezidenți. Sunt incluse reparațiile navelor, aeronavelor și ale altor echipamente de transport. Nu sunt incluse reparații ale construcțiilor și reparații ale echipamentelor IT.

**I.2.3. Servicii de transport** – se referă la transportul persoanelor și bunurilor dintr-un loc în altul, precum și la serviciile auxiliare și de sprijin conexe. Sunt incluse serviciile poștale și de curierat și pot fi clasificate în funcție de: (i) mijlocul de transport și de (ii) obiectul transportului (pasageri, mărfuri, alte servicii auxiliare – încărcare, descărcare, depozitare etc.).

**I.2.4. Turism/Călătorii** – reprezintă contravaloarea serviciilor turistice prestate nerezidenților atât pe teritoriul României, cât și în afara acestuia, respectiv contravaloarea serviciilor turistice prestate cetățenilor români în afara teritoriului României; este inclus și turismul de afaceri (cursuri, întâlniri de afaceri, conferințe, evenimente etc.). Sunt considerate servicii turistice: serviciile de cazare, serviciile de servire a mesei, serviciile de transport local, serviciile de turism cultural, divertisment, organizarea de excursii, bunurile și serviciile achiziționate de turiști/călători pe perioada sejurului (ex. suveniruri, servicii de furnizare internet la hotel etc.), serviciile medicale și serviciile educaționale care presupun deplasarea clienților (pacienți, cursanți) din țara de origine în țara în care sunt prestate serviciile.

**I.2.5. Servicii de construcții** – cuprind valoarea totală a lucrărilor de construcții realizate pe o perioadă mai scurtă de 1 an. Se înregistrează pe bază brută crearea, renovarea, repararea sau extinderea clădirilor, amenajărilor de natură tehnică sau a altor categorii (inclusiv drumuri, poduri, baraje etc.).

**I.2.6. Servicii de asigurări și ale fondurilor de pensii** – cuprind servicii de asigurări directe, servicii de reasigurare și servicii de asigurări auxiliare, servicii furnizate de fondurile de pensii. Sunt evaluate prin comisioanele incluse în totalul primelor și nu prin valoarea totală a primelor.

**I.2.7. Servicii financiare** – includ serviciile furnizate de intermediarii financiari, cu excepția serviciilor de asigurare și ale fondurilor de pensii. Cuprind atât servicii financiare explicit facturate, cât și servicii de intermediere financiară măsurate indirect (FISIM).

**I.2.8. Taxe pentru utilizarea proprietății intelectuale** – includ taxele pentru utilizarea drepturilor de proprietate rezultate din cercetare-dezvoltare sau activități de marketing (brevete, mărci, procese industriale, inclusiv secrete comerciale și francize), precum și taxele pentru licențe de reproducere sau distribuție a proprietății intelectuale sau drepturi conexe.

**I.2.9. Serviciile de telecomunicații, informatice și informaționale**

Serviciile de telecomunicații se referă la transmiterea de sunete, imagini sau alte informații, prin telefon, telex, telegrame, cablu, radio, televiziune, satelit, poștă electronică, fax etc., precum și

serviciile de rețea, teleconferință și de suport tehnic. Sunt incluse, de asemenea, serviciile de telecomunicații mobile, de furnizare de servicii pentru nodurile de comunicații prin internet și de acces *online*, inclusiv furnizarea de acces la internet.

Serviciile informatice cuprind serviciile destinate componentelor *hardware* și/sau *software* și serviciile de prelucrare a datelor. Sunt incluse și serviciile de consultanță pentru *hardware* și *software* și cele de instalare; serviciile de întreținere și reparare ale computerelor și ale echipamentelor periferice; serviciile de recuperare în caz de dezastru, furnizarea de consultanță și asistență privind gestionarea resurselor informatice; analiza, proiectarea și programarea de sisteme „la cheie” (inclusiv dezvoltarea și proiectarea de pagini de internet) și furnizarea de consultanță tehnică pentru programe de calculator (*software*); licențe pentru utilizarea programelor de calculator nepersonalizate; dezvoltarea, producerea, furnizarea și elaborarea documentației pentru programele de calculator personalizate, inclusiv de sisteme de operare realizate la comandă pentru utilizatori specifici; întreținerea sistemelor și alte servicii auxiliare, precum formarea în cadrul activităților de consultanță; serviciile de prelucrare a datelor, cum ar fi introducerea, sortarea și prelucrarea datelor în sistem *time-sharing*; serviciile de găzduire a paginilor de internet (respectiv furnizarea de spațiu pe un server pentru găzduirea paginilor de internet ale clienților); gestionarea echipamentelor informatice.

Serviciile informaționale cuprind serviciile prestate de agențiile de știri, precum și alte servicii informaționale: serviciile privind bazele de date (proiectarea bazelor de date, stocarea și difuzarea datelor și a bazelor de date, inclusiv directoare și liste de distribuire), atât *online*, cât și pe suport magnetic, optic sau imprimat, precum și portalurile de căutare pe internet. De asemenea, includ abonamentele directe individuale la ziare și periodice, primite prin poștă, transmitere electronică sau prin alte mijloace; alte servicii de furnizare de conținut online și servicii ale bibliotecilor și arhivelor. Conținutul descărcat care nu este *software* (inclus în Servicii informatice) sau audio și video (inclus în Servicii audiovizuale și conexe) este inclus în servicii informaționale.

**I.2.10. Alte servicii pentru afaceri** – includ servicii de cercetare-dezvoltare, servicii de consultanță profesională și managerială, servicii tehnice, servicii comerciale și alte servicii destinate întreprinderilor.

**I.3. Venituri primare** – reprezintă veniturile cuvenite pentru contribuția la procesul de producție sau pentru furnizarea de active financiare sau din cesionarea resurselor naturale, în relația rezident-nerezident.

**I.3.1. Remunerarea salariaților** – reprezintă veniturile obținute din activitățile prestate pe baza unui angajament de muncă (un raport de tip angajat-angajator), cu durată mai mică de 1 an.

**I.3.2. Venituri din investiții** – sunt obținute din furnizarea/utilizarea de active financiare în relația rezident-nerezident. Veniturile din investiții includ veniturile din participații la capital (dividende, profit reinvestit) și din creanțe (dobânzi). În bilanța de plăți, veniturile din investiții sunt clasificate după tipul investiției: venituri din investiții directe, venituri din investiții de portofoliu, venituri din alte investiții și venituri din active de rezervă. Pentru definițiile tipului de investiție, a se vedea contul financiar.

**I.3.3. Alte venituri primare** – sunt clasificate în funcție de sectorul instituțional al economiei raportoare (administrația publică sau alte sectoare) și includ impozitele pe producție și importuri și subvențiile pe producție și pe produs. Fondurile europene nerambursabile



primite sub formă de subvenții (Fondul European de Garantare Agricolă) se înregistrează la componenta Alte venituri primare ale administrației publice.

**I.4. Venituri secundare** – prezintă transferurile curente dintre rezidenți și nerezidenți.

Un transfer este o tranzacție unilaterală ce corespunde furnizării unui bun, serviciu, activ financiar sau alt activ, atunci când nu există o contraprestație economică corespunzătoare. La componenta transferuri curente sunt clasificate toate transferurile care nu sunt considerate transferuri de capital.

Transferurile curente sunt clasificate în funcție de sectorul instituțional care efectuează sau primește transferul: administrația publică sau alte sectoare.

Transferurile curente ale administrației publice cuprind impozite pe venit, avere etc., contribuții sociale, beneficii sociale, cooperare internațională curentă, transferuri curente diverse și contribuția la bugetul UE (calculate pe baza TVA și VNB). Includ fondurile europene nerambursabile utilizate pentru cheltuieli curente: Fondul Social European, parțial Fondul European Agricol pentru Dezvoltare Rurală.

Transferurile curente ale altor sectoare includ impozite pe venit, avere etc., contribuții sociale, prestații sociale, prime nete de asigurare, despăgubiri din asigurări, transferuri curente diverse (transferuri personale între gospodăriile populației rezidente și nerezidente din care fac parte și remiterile lucrătorilor).

**II. Contul de capital** acoperă achiziționarea/vânzarea de active nefinanciare neproduse și transferurile de capital.

#### **II.1. Achiziționarea/vânzarea de active nefinanciare neproduse**

Activele nefinanciare neproduse constau în: resurse naturale, contracte, închirieri și licențe și active comerciale (mărci) și fondul de comerț. La această componentă a contului de capital se înregistrează numai achiziționarea sau vânzarea de astfel de active, nu și utilizarea lor.

**II.2. Transferuri de capital** – constau în transferuri de proprietate asupra activelor fixe, transferuri de fonduri legate sau condiționate de achiziționarea sau cedarea de active fixe și anularea, fără compensare acordată în schimb, a pasivelor de către creditorii. Transferurile de capital se pot efectua în numerar sau în natură (cum ar fi iertarea de datorie). Distincția între transferurile curente și transferurile de capital este reprezentată, în practică, de utilizarea transferului de către țara destinatară.

Transferurile de capital includ: (i) impozite pe capital; (ii) transferuri de capital pentru investiții și (iii) alte transferuri de capital și sunt clasificate în funcție de sectorul instituțional inițiator sau destinatar al transferului în economia raportoare: administrația publică sau alte sectoare. Transferurile de capital ale administrației publice includ fondurile europene nerambursabile utilizate pentru formarea de capital fix: Fondul European de Dezvoltare Regională, Fondul de Coeziune, parțial Fondul European Agricol pentru Dezvoltare Rurală.

**III. Contul financiar** înregistrează tranzacții nete care implică active și pasive financiare între rezidenți și nerezidenți. Achiziția netă de active financiare reprezintă diferența dintre achiziția de active și reducerea de active, iar acumularea netă de pasive se determină ca diferență între acumularea de pasive și reducerea de pasive.

În funcție de categoria funcțională, tranzacțiile financiare sunt clasificate ca: (i) investiții directe; (ii) investiții de portofoliu; (iii) derivate financiare; (iv) alte investiții și (v) active de rezervă.

**III.1. Investițiile directe** presupun o relație investițională de durată între o entitate rezidentă și o entitate nerezidentă; de regulă, implică exercitarea de către investitor a unei influențe manageriale semnificative în întreprinderea în care a investit.

Componentele investițiilor directe sunt: **participațiile la capital**, respectiv capitalul social vărsat și rezervele ce revin unui investitor nerezident care deține cel puțin 10 la sută din capitalul social subscris al unei întreprinderi rezidente, **profitul reinvestit** de către acesta, precum și **instrumentele de natura datoriei** (ex. credite) dintre acest investitor sau grupul din care face parte acesta și întreprinderea în care a investit.

**III.2. Investițiile de portofoliu** includ tranzacțiile care implică titluri de creanță sau titluri de valoare de tip participație, altele decât cele incluse în investițiile directe sau activele de rezervă. Investițiile de portofoliu includ titluri de valoare de tip **participație la capital, acțiuni ale fondurilor de investiții și instrumente de natura datoriei**, cu excepția cazului în care sunt clasificate fie ca investiții directe, fie ca active de rezervă.

### III.3. Derivate financiare

Un contract financiar derivat este un instrument financiar aferent unui alt instrument sau unui indicator financiar specific sau unei mărfi de bază specifice care permite tranzacționarea în mod autonom pe piețele financiare a unor riscuri financiare specifice (precum riscul ratei dobânzii, riscul valutar, riscul variației valorii participațiilor și prețului mărfurilor de bază, riscul de credit etc.). Această categorie este identificată separat de alte categorii deoarece se referă la transferul riscului nu la furnizarea de fonduri sau alte resurse. Spre deosebire de alte categorii funcționale, la instrumentele financiare derivate nu se acumulează venituri primare.

Întrucât în cazul tranzacțiilor cu derivate financiare distincția între active și pasive este dificil de realizat, la nivel european a fost stabilită o convenție prin care toate tranzacțiile cu astfel de instrumente sunt alocate în bilanța de plăți în cadrul achizițiilor nete de active.

**III.4. Alte investiții** reprezintă o componentă ce include tranzacții, altele decât cele incluse la investiții directe, investiții de portofoliu, derivate financiare sau active de rezervă.

**III.4.1. Participații la capital, altele decât cele de natura investiției directe și de portofoliu** – reflectă participarea la capitalul anumitor organizații internaționale, precum și participațiile sub 10 la sută la capitalul social al cvasisocietăților.

**III.4.2. Numerar și depozite** – include numerarul în circulație și depozitele. Depozitele sunt contracte standardizate, nenegociabile, oferite în general de societăți care acceptă depozite, permițând plasarea și retragerea ulterioară a unei sume de bani de către creditor.

**III.4.3. Împrumuturi** – cuprinde toate împrumuturile, inclusiv împrumuturile ipotecare, leasingurile financiare și operațiunile de tip report. Toate operațiunile de tip *repo* sunt considerate drept împrumuturi colaterale și nu achiziții/vânzări simple de titluri de valoare și se înregistrează la „Alte investiții”.

**III.4.4 Sisteme de asigurări, de pensii și scheme de garanții standardizate** – cuprind creanțe și angajamente externe aferente instrumentelor financiare precum provizioane tehnice de asigurări generale, drepturi asupra asigurărilor de viață și a rentelor, drepturi de pensii, drepturi ale fondurilor de pensii asupra administratorilor fondurilor de pensii, drepturi la prestații, altele decât pensiile, precum și provizioanele pentru executarea garanțiilor standardizate;

**III.4.5. Credite comerciale și avansuri** – reprezintă creanțe financiare rezultate din acordarea directă de credite de către furnizorii de bunuri și servicii clienților acestora și plăți în avans pentru activitatea în curs sau care urmează a fi realizată. Creditele comerciale și avansurile apar atunci când plata bunurilor sau serviciilor nu este efectuată în același timp cu transferul dreptului de proprietate asupra unui bun sau cu prestarea unui serviciu.

**III.4.6 Alte creanțe / angajamente externe** - cuprind creanțele/angajamentele financiare, altele decât împrumuturile financiare și creditele comerciale, ce apar datorită existenței unui decalaj de timp între momentul în care apare o creanță sau o obligație de a efectua o plată și momentul efectiv al încasării/plății respective. Sunt incluse creanțele/datoriile aferente impozitelor, salariilor, dividendelor și contribuțiilor sociale care s-au acumulat, dar încă nu au fost încasate/plătite.

**III.4.7. Alocări de drepturi speciale de tragere (DST)** – este o componentă ce prezintă un pasiv al beneficiarului în raport cu Fondul Monetar Internațional, având o intrare corespunzătoare la „Active de rezervă”.

**III.5. Activele de rezervă** – reprezintă acele active externe care sunt disponibile imediat pentru autoritatea monetară și controlate de aceasta pentru acoperirea necesităților de finanțare a balanței de plăți, pentru intervenția pe piețele valutare pentru gestionarea cursului de schimb și în alte scopuri conexe (precum menținerea încrederii în monedă și în economie sau ca bază pentru creditele externe). Activele de rezervă trebuie să fie active exprimate în monedă străină, să reprezinte creanțe față de nerezidenți și să existe efectiv.

#### **Rezidenți**

- persoane fizice – cetățeni români, cetățeni străini și apatrizi, cu domiciliul în România atestat cu documente de identitate emise conform legii;
- persoane juridice și orice alte entități cu sediul în România, precum și persoane fizice, cetățeni români, cetățeni străini și apatrizi cu domiciliul în România, care sunt autorizate și/sau înregistrate să desfășoare activități economice pe teritoriul României, în mod independent, în condițiile prevăzute de reglementările legale în vigoare;
- sucursale, agenții, reprezentanțe, birouri aparținând persoanelor juridice străine sau altor entități străine, înregistrate și/sau autorizate să funcționeze în România;
- ambasade, consulate și alte reprezentanțe și misiuni permanente ale României în străinătate.

#### **Nerezidenți**

- persoane fizice – cetățeni străini, cetățeni români și apatrizi, cu domiciliul în străinătate atestat cu documente de identitate emise conform legii;
- persoane juridice și orice alte entități cu sediul în străinătate, precum și persoane fizice, cetățeni străini, cetățeni români și apatrizi cu domiciliul în străinătate, care sunt autorizate și/sau înregistrate să desfășoare activități economice în străinătate, în mod independent, în condițiile prevăzute de reglementările legale în vigoare;

- sucursale, agenții, reprezentanțe, birouri și orice alte entități ale persoanelor juridice române sau altor entități române, înregistrate și/sau autorizate să funcționeze în străinătate;
- ambasade, consulate și alte reprezentanțe și misiuni permanente ale altor state în România, precum și organizații internaționale sau reprezentanțe ale unor astfel de organizații care funcționează în România.

### 15.2. Comerțul internațional cu servicii

Datele statistice privind exportul și importul de servicii sunt compilate conform metodologiei BPM6 și sunt prezentate pe tipuri de servicii conform clasificării EBOPS (Clasificarea extinsă a componentei „Servicii” din Balanța de plăți).

### 15.3. Investiții directe – principiul direcțional

Diferența între prezentarea investițiilor directe pe principiul active/pasive (așa cum se regăsesc în componentele standard ale balanței de plăți) și prezentarea acestora pe principiul direcțional, constă în faptul că pe principiul direcțional se urmărește relația investițională între investitorul direct și compania investiție străină directă (creanțele acestor companii asupra investitorilor nerezidenți sunt înregistrate ca scăderi/retrageri de investiții străine directe).

Datele statistice privind investițiile directe pe principiul direcțional sunt compilate conform metodologiei BPM6.

### 15.4. Datoria externă pe termen lung

Datoria externă brută este alcătuită din soldul pasivelor reale, actuale și necondiționate ce presupun plăți viitoare de rate de capital și/sau de dobânzi, datorate de rezidenții unei economii față de nerezidenți (conform definiției din *External Debt Statistics: Guide for Compilers and Users*). Compilarea datelor statistice privind datoria externă brută se realizează în conformitate cu metodologia FMI și UE (*Balance of Payments Manual – BPM6; Manual on Government Deficit and Debt Implementation of ESA 2010, 2014 Edition*).

Datoria externă include următoarele instrumente financiare de natura pasivelor: numerar și depozite, împrumuturi, titluri de valoare de natura datoriei, credite comerciale și avansuri primite, pasive rezultate din sisteme de asigurări, de pensii și scheme de garanții standardizate, alocări de DST de la FMI și alte angajamente (conform manualului FMI, *External Debt Statistics: Guide for Compilers and Users*, 2014).

Datoria publică externă este înregistrată, monitorizată și administrată de către Ministerul Finanțelor Publice (Legea nr. 109/2008 pentru aprobarea OUG nr. 64/2007 privind datoria publică). Operațiunile valutare de capital de natura datoriei externe private pe termen lung (TL) se notifică la BNR conform prevederilor Regulamentului nr. 4/2014 privind raportarea de date și informații statistice la Banca Națională a României, cu modificările și completările ulterioare.

### 15.6. Poziția investițională internațională

Compilarea datelor statistice privind poziția investițională internațională se realizează în conformitate cu metodologia FMI și UE (*Balance of Payments Manual – BPM6*).

Poziția investițională internațională a României reprezintă stocurile de active și pasive financiare externe (între rezidenți și nerezidenți) la un moment dat. Stocurile la sfârșitul unei perioade se calculează pe baza stocurilor de la începutul perioadei și a informațiilor despre fluxul tranzacțiilor financiare (care fac obiectul contului financiar al balanței de plăți), luându-se în considerare

modificările cursurilor de schimb, ale prețurilor internaționale și alte ajustări financiare din intervalul de timp analizat.

Structura poziției investiționale internaționale reflectă principalele categorii funcționale: investiții directe, investiții de portofoliu, derivate financiare, alte investiții și active de rezervă. Acestea sunt alcătuite din instrumente financiare de tipul: participații la capital, instrumente de natura datoriei, derivate financiare, alte participații, numerar și depozite, împrumuturi, credite comerciale, scheme de pensii și asigurări, alte active/pasive, drepturi speciale de tragere (DST), aur și alte active de rezervă. Instrumentele financiare conțin și informația referitoare la maturitatea acestora.

Datele privind poziția investițională internațională sunt compilate trimestrial și revizuite în martie/septembrie ale fiecărui an pentru perioada de referință anterioară.

