

BANCA
NAȚIONALĂ
A ROMÂNIEI

Buletin lunar octombrie 2019

Anul XXVII, nr. 312

BULETIN LUNAR
Octombrie 2019

NOTE

Datele statistice utilizate sunt cele disponibile la data de 24 decembrie 2019.

Unele dintre aceste date au caracter provizoriu, urmând a fi revizuite în publicațiile ulterioare.

Sursa datelor statistice utilizate la realizarea graficelor și a tabelelor a fost indicată numai atunci când acestea au fost furnizate de alte instituții.

Toate drepturile rezervate.

Reproducerea informațiilor este permisă numai în scopuri educative și necomerciale și numai cu indicarea sursei.

Banca Națională a României,
Str. Lipscani nr. 25, cod 030031, București
tel. 021/312 43 75; fax 021/314 97 52

www.bnr.ro

ISSN 1584-0840

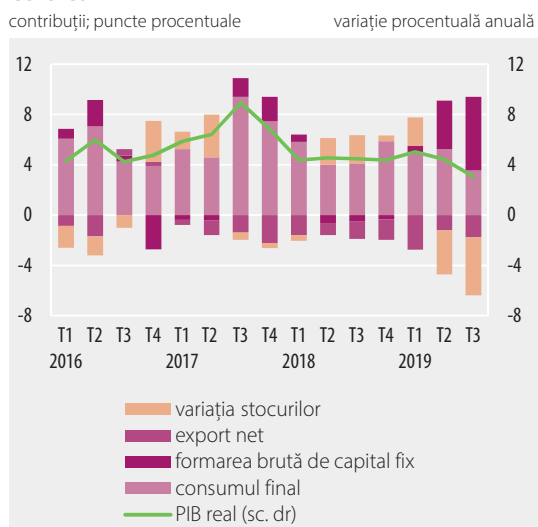
Cuprins

Sinteza principalelor evoluții economice și de politică monetară în luna octombrie 2019	5
<hr/>	
Economia reală	5
Politica monetară	10
Index legislativ	14
<hr/>	
Principalele acte normative cu caracter economic general și din domeniul financiar-bancar emise în luna octombrie 2019	14
Principalele reglementări emise de BNR în luna octombrie 2019	14
Lista materialelor publicate în buletinele lunare ale Băncii Naționale a României	15
<hr/>	
Secțiune Statistică	17
<hr/>	

Sinteza principalelor evoluții economice și de politică monetară în luna octombrie 2019

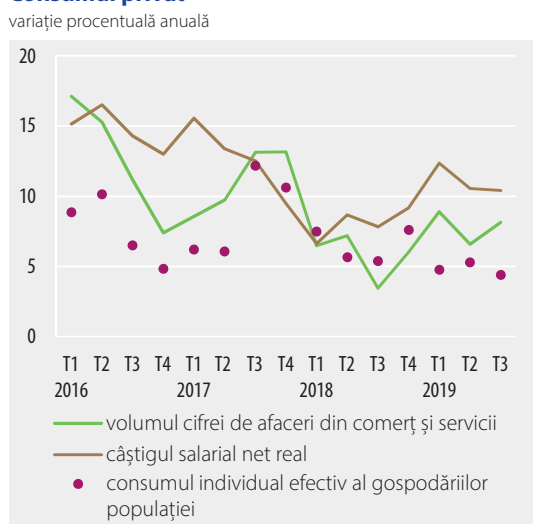
Economia reală

Cererea



Sursa: INS, calcule BNR

Consumul privat



Sursa: INS

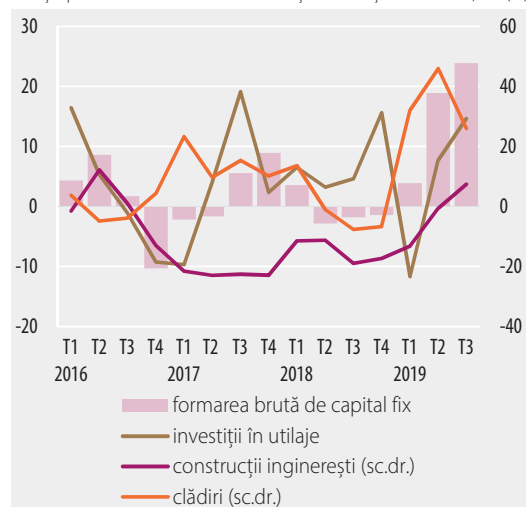
În trimestrul III 2019, dinamica anuală a PIB real s-a atenuat comparativ cu intervalul precedent (până la 3 la sută), în contextul unei anumite temperări a cererii de consum și al prelungirii parcursului nesatisfăcător al exporturilor; în schimb, investițiile și-au menținut panta puternic ascendentă.

Pierderea de ritm anual înregistrată de consumul privat (4,4 la sută) poate fi atribuită componentelor a căror evoluție este determinată de traiectoria producției agricole (sector care a marcat o scădere cu circa 4 la sută a valorii adăugate brute în primele trei trimestre). În schimb, achizițiile de bunuri și servicii din sfera comercială s-au dinamizat (până la aproximativ 8 la sută), pe fondul creșterii în continuare alerte a veniturilor populației, dar și al extinderii activității de creditare. Cererea de consum își va menține probabil tonusul ridicat, perspectivă sugerată de așteptările consumatorilor, perioada octombrie-noiembrie 2019 consemnând o nouă îmbunătățire a indicatorului de încredere, potrivit Sondajului DG ECFIN.

Formarea brută de capital fix și-a accelerat dinamica anuală până la 23,9 la sută, evoluție susținută de ambele componente majore. În următoarele luni, investițiile își vor atenua probabil panta, în condițiile în care activitatea de construcții pare să piardă în intensitate, iar achizițiile de echipamente este posibil să se ajusteze ulterior ritmurilor înalte din trimestrele II și III. După expansiunea din prima jumătate a anului, favorizată inclusiv de ameliorarea reglementărilor pe piața forței de muncă, sectorul construcțiilor și-a inversat traiectoria, pe seama restrângerii lucrărilor pentru clădiri (cu circa 13 la sută în iulie-octombrie, față de media trimestrului II). Evoluția a fost parțial contrabalansată de extinderea construcțiilor inginerești (cu 5 la sută în același interval), confirmând tendința de revenire manifestată de la începutul anului

Investiții

variație procentuală anuală variație reală față de T1 2015, s.a. (%)



Sursa: INS

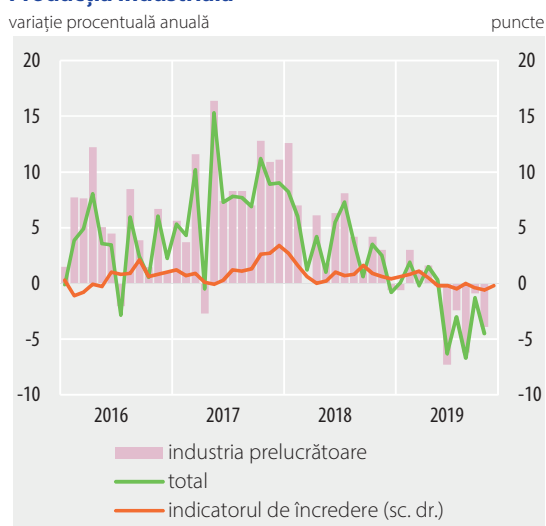
2019¹. Pentru perioada următoare, deși anticipațiile operatorilor au rămas optimiste în intervalul octombrie-noiembrie, o intensificare a investițiilor în construcții este puțin probabilă, având în vedere pierderea graduală de ritm înregistrată de suprafața autorizată pentru construirea clădirilor. În ceea ce privește lucrările ingineresti, menținerea pantei ascendente va fi condiționată de îmbunătățirea absorbției de fonduri europene (pe fondul apropierii de final a actualului exercițiu multianual de finanțare), dar un impuls favorabil ar putea fi asociat și calendarului electoral al anului 2020.

Achizițiile de echipamente și-au dublat viteza anuală de creștere în trimestrul III 2019 (până la 14,6 la sută), rezultat puțin probabil să fi fost susținut de sectorul industrial, având în vedere faptul că redresarea acestuia continuă să se lase așteptată – producția s-a comprimat în primele patru luni ale semestrului II, volumul comenzilor și-a păstrat dinamica modestă, iar încrederea operatorilor industriali a continuat să scadă în perioada octombrie-noiembrie. Intensificări ale investițiilor tehnologice s-au înregistrat probabil în cazul companiilor de construcții (în asociere cu expansiunea din ultimul an a activității), precum și în cel al companiilor de transport rutier de mărfuri, performanțe sugerate de creșterea alertă a importurilor de bunuri de capital destinate acestor sectoare economice. În perspectivă, investițiile de natură tehnologică pe ansamblul economiei este posibil să își atenueze dinamica, după cum sugerează temperarea anumitor surse de finanțare (influxuri sub forma participațiilor la capital, inclusiv profitul reinvestit în economie de companii ISD nerezidente și creditul pentru echipamente), dar și avansul tot mai lent al portofoliului comenzilor interne adresate industriilor producătoare de bunuri de capital.

Trenarea activității zonei euro, pe fondul prelungirii incertitudinilor și tensiunilor pe plan internațional, a afectat și în trimestrul III parcursul exporturilor românești. Peisajul pare să rămână neschimbat și în lunile următoare, în condițiile în care sentimentul operatorilor europeni a continuat să se deterioreze, atingând în intervalul octombrie-noiembrie minimul ultimilor șase ani. În termeni anuali, volumul exporturilor de bunuri a stagnat la nivelul trimestrului III 2018, principala contribuție negativă aparținând livrărilor de componente

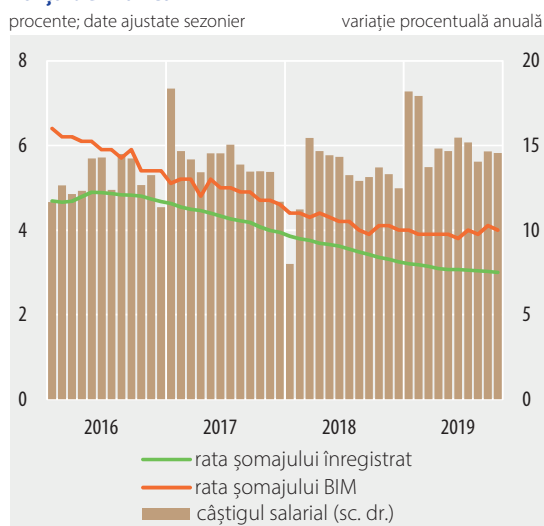
¹ Calcule pe baza seriilor de indici de volum ajustați sezonier.

Producția industrială



Sursa: INS, CE-DG ECFIN

Forța de muncă



Sursa: INS, ANOFM, calcule BNR

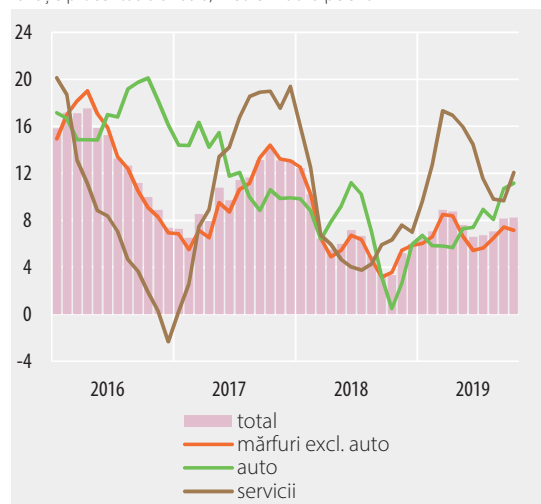
auto (-6,8 la sută), erodate atât pe relația UE (în contextul declinului sectorului auto german), cât și pe cea extra-comunitară (fiind afectate în special vânzările către Iran și Rusia). O scădere au înregistrat și exporturile de autovehicule (cu 6,4 la sută), dar situația este probabil temporară, având în vedere perspectiva mai optimistă la nivelul ambilor producători locali de autoturisme. Evoluții pozitive ale vânzărilor au consemnat categorii de mărfuri precum mașini și echipamente, mobilier, produse petroliere, materii prime agricole (porumb) sau mijloace de transport naval. Nivelul robust al absorbției interne a alimentat intensificarea importurilor de bunuri și servicii (până la 7,1 la sută în termeni anuali), în special pe segmentul bunurilor intermediare, dar și al celor de consum, în acest din urmă caz în posibilă asociere cu apropierea campaniei „Black Friday”.

În luna octombrie 2019, activitatea industrială a continuat să se restrângă pentru a cincea lună consecutiv, volumul producției marcând o scădere cu 4,5 la sută față de aceeași lună a anului precedent. Deteriorarea a caracterizat toate cele trei sectoare principale, fiind mai pronunțată în cazul celui energetic, în contextul declinului accentuat al energiei produse din surse hidro și eoliene. În sectorul prelucrător, volumul producției s-a redus cu 3,9 la sută, în condițiile unei cereri externe slăbite, factorul dominant în acest sens constituindu-l tensiunile comerciale pe plan internațional, reflectate în fragilitatea activității industriale. Astfel, majoritatea ramurilor manufacturiere au consemnat contracții în termeni anuali, printre puținele cu dinamici pozitive numărându-se industria țigărilor (7,8 la sută), pe fondul noilor investiții în modernizarea producției, precum și industria altor mijloace de transport (22,5 la sută) – această din urmă evoluție beneficiază inclusiv de manifestarea unei efect statistic favorabil. În perspectivă, indicatorului de încredere calculat de DG ECFIN pentru sectorul prelucrător nu indică modificări importante ale așteptărilor producătorilor pentru intervalul noiembrie 2019 – ianuarie 2020, nivelul acestuia fiind în continuare în apropierea valorii nule (-0,2 puncte).

Imaginea pieței muncii creionată în primele nouă luni din an se păstrează și în octombrie 2019 – ofertă redusă de forță de muncă disponibilă, trend descendent al cererii de forță de muncă în economie și dinamică alertă a câștigurilor salariale. Astfel, rata șomajului înregistrat s-a situat în continuare la 3,1 la sută, iar cea calculată

Comerț interior și servicii

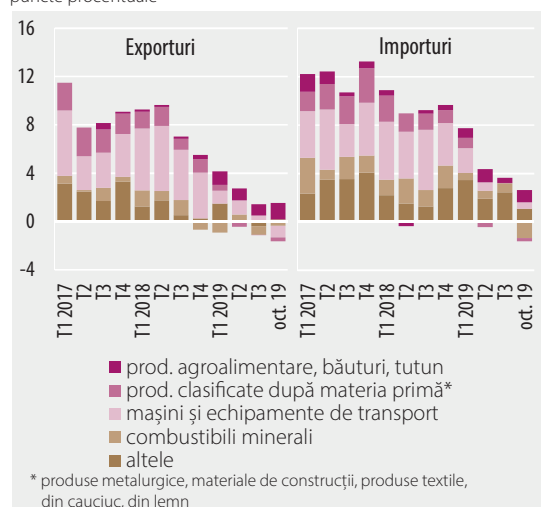
variație procentuală anuală; medie mobilă pe 3 luni



Sursa: INS, calcule BNR

Comerțul internațional cu bunuri

contribuții la rata anuală de creștere (în termeni valorici); puncte procentuale



Sursa: INS, Eurostat – ComExt, calcule BNR

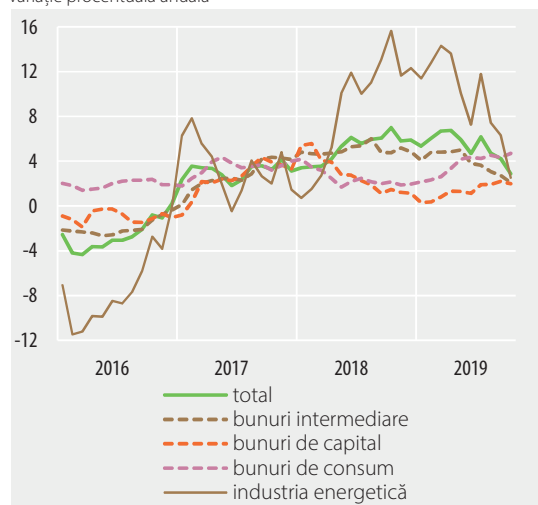
conform metodologiei BIM s-a redus la 4 la sută (serii de date ajustate sezonier). Aceste tendințe alături de scăderea ratei locurilor de muncă vacante și stabilizarea ritmului anual al numărului de angajați semnalează ușoara atenuare a gradului de tensionare a condițiilor pe piața muncii. Pentru perioada următoare, studiul Manpower indică pentru trimestrul I 2020 posibile extinderi ale numărului de angajați în majoritatea sectoarelor din economie, cele mai solide intenții fiind consemnate în domeniul construcții, în cel financiar, precum și în cazul serviciilor imobiliare (acesta din urmă având cel mai ridicat nivel al așteptărilor din ultimii doi ani). Sondajul DG ECFIN sugerează pentru perioada noiembrie 2019 – ianuarie 2020 extinderi ale schemelor de personal doar în comerț, în restul sectoarelor fiind anticipată o stabilizare din acest punct de vedere. Dinamica anuală a câștigului salarial nominal mediu net pe economie s-a menținut la un nivel ridicat, similar perioadei anterioare (14,6 la sută), reflectând în esență dificultățile întâmpinate de companii în procesul de recrutare, pe fondul deficitului acut de forță de muncă.

Data fiind creșterea alertă a veniturilor populației, cifra de afaceri din comerț și servicii și-a continuat parcursul puternic ascendent în luna octombrie; avans de circa 8 la sută în termeni reali, cu o ușoară atenuare față de intervalul precedent, observată la nivelul celor două grupe majore de bunuri. Comerțul cu bunuri de folosință îndelungată s-a extins cu peste 11 la sută, ritmuri de două cifre fiind înregistrate atât de achizițiile de mobilă și electrocasnice, cât și de cele auto. În primul caz, traiectoria ascendentă este posibil să se mențină și în perioada imediat următoare (date fiind semnalele pozitive din piață asociate campaniei promoționale „Black Friday”), în timp ce pentru vânzările auto se întrevide o temperare, în contextul în care impulsul oferit de Programul de reînnoire a parcului auto s-a estompat². O dinamică relativ înaltă continuă să înregistreze și comerțul cu bunuri de uz curent (circa 6 la sută în termeni anuali), în timp ce încasările din prestări de servicii și-au păstrat traiectoria ascendentă (13,6 la sută), ca urmare a avansului mai consistent al activității HoReCa.

² Potrivit Asociației Producătorilor și Importatorilor de Automobile, în luna noiembrie livrările auto s-au restrâns ușor în termeni anuali, după șapte luni de creștere.

Prețurile producției industriale pentru piața internă

variație procentuală anuală

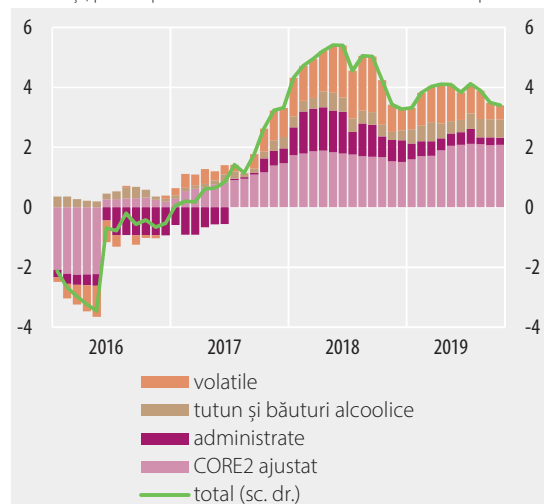


Sursa: INS, Eurostat

Rata anuală a inflației

contribuții; puncte procentuale

procente



Sursa: INS, calcule BNR

Declinul din ultima perioadă al industriei prelucrătoare s-a reflectat și în evoluția exporturilor de bunuri, care au stagnat în termeni anuali (-0,1 la sută în termeni anuali, conform datelor preliminare publicate de INS), majoritatea categoriilor de bunuri consemnând creșteri modeste sau dinamici negative. Aportul principal la evoluția exporturilor a revenit grupei mașini și echipamente de transport, dată fiind integrarea acestui sector industrial în lanțurile internaționale de valoare adăugată. Importurile de bunuri au avut o creștere modestă, respectiv de 0,9 la sută, în vizibilă atenuare de ritm față de luna septembrie. În acest context, deficitul comercial s-a ridicat la 1 954 milioane euro, nivel superior cu 7 la sută celui din luna corespunzătoare a anului precedent³.

În luna octombrie, dinamica anuală a prețurilor producției industriale pentru piața internă și-a continuat temperarea până la 2,9 la sută (-1,4 puncte procentuale față de intervalul anterior), cu contribuția dominantă a prețurilor bunurilor energetice (-3,8 puncte procentuale, până la 2,5 la sută) și a bunurilor intermediare și de capital care au înregistrat decelerări, dar mai restrânse, până la circa 2 la sută, în contextul unor scăderi anuale mai ample ale cotațiilor materiilor prime energetice și ale metalelor. În schimb, prețurile bunurilor de consum au consemnat o intensificare de ritm (până la 4,7 la sută, variație anuală), în asociere cu presiunile resimțite la nivel internațional pe filiera prețului cărnii de porc.

În luna octombrie 2019, rata anuală a inflației IPC a încetinit cu circa 0,1 puncte procentuale față de nivelul din luna anterioară, până la 3,40 la sută. Temperarea a fost imprimată exclusiv de disiparea unor efecte statistice asociate scumpirilor înregistrate în perioada similară a anului precedent de unele componente exogene (combustibili, energie termică). Rata anuală a inflației de bază CORE2 ajustat (3,38 la sută în luna octombrie 2019) s-a situat la un nivel similar celui din luna anterioară, componentele acesteia continuând să se regăsească sub incidența influențelor inflaționiste exercitate de factorii fundamentali – surplus al cererii agregate și costuri ridicate cu forța de muncă.

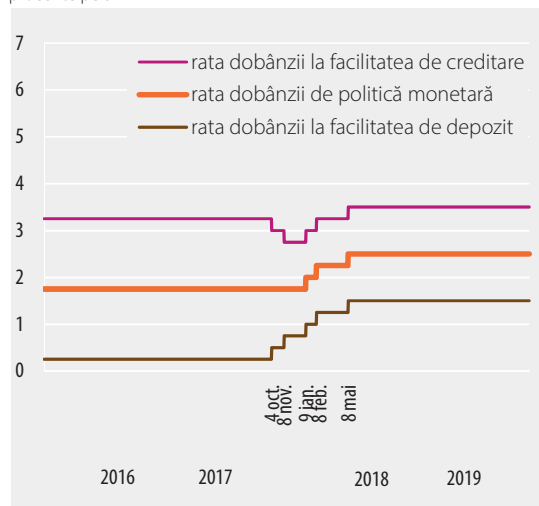
³ Conform metodologiei BPM6.

Politica monetară

În ședința din 3 octombrie, Consiliul de administrație al BNR a decis menținerea nemodificată a ratei dobânzii de politică monetară – la nivelul de 2,50 la sută –, precum și a ratelor dobânzilor aferente facilității de depozit și celei de creditare (la 1,50 la sută, respectiv 3,50 la sută), concomitent cu păstrarea controlului strict asupra lichidității de pe piața monetară. Totodată, ratele RMO aplicate pasivelor în lei și în valută ale instituțiilor de credit au fost menținute la nivelul de 8 la sută.

Ratele dobânzilor BNR

procente pe an



Analizele care au fundamentat deciziile au arătat că rata anuală a inflației s-a menținut în perioada iulie-august deasupra intervalului țintei, în linie cu previziunile, și a crescut ușor față de luna iunie⁴, atât pe seama componentelor exogene ale IPC⁵, cât și cu aportul inflației de bază, a cărei rată anuală și-a continuat ascensiunea, deși relativ mai lent decât s-a anticipat, mărindu-se de la 3,3 la sută în iunie la 3,4 la sută în august⁶. Totodată, expansiunea economică a cunoscut doar o modestă decelerare în trimestrul II⁷, în condițiile unei temperări minore și sub așteptări a ritmului ei trimestrial, ce făcea probabilă o creștere ceva mai evidentă a excedentului de cerere agregată în acest interval decât cea anticipată. În același timp, contribuția consumului privat la avansul economic a rămas substanțială⁸, în timp ce exportul net și-a diminuat aportul negativ – pe fondul unei temperări mai pregnante a dinamicii importurilor în raport cu cea a exporturilor de bunuri și servicii –, dar deficitul de cont curent și-a accelerat adâncirea față de aceeași perioadă a anului anterior, ca urmare a deteriorării balanței veniturilor. De asemenea, piața muncii a rămas

⁴ Rata anuală a inflației a crescut în iulie la 4,1 la sută, iar în august s-a redus la 3,9 la sută.

⁵ În condițiile scumpirii produselor din tutun și ale evoluției prețului combustibililor, doar parțial contrabalansate ca impact de temperarea creșterii prețurilor administrate și a prețurilor LFO.

⁶ Majorarea a reflectat influențele opuse venite din creșterea prețurilor internaționale ale unor produse agroalimentare, respectiv din reducerea tarifelor unor servicii de telefonie, suprapuse presiunilor inflaționiste semnificative pe partea cererii și a costurilor salariale, precum și valorilor ridicate ale așteptărilor inflaționiste pe termen scurt.

⁷ La 4,4 la sută, de la 5,0 la sută.

⁸ Deși a fost marginal depășită de cea a formării brute de capital fix.

încordată, inclusiv în condițiile în care rata șomajului BIM a înregistrat în iunie un nou minim istoric la care a tins să se mențină ulterior⁹.

La rândul ei, proiecția pe termen scurt actualizată în acest context a reconfirmat perspectiva menținerii ratei anuale a inflației deasupra intervalului țintei până la finele anului curent, pe o traiectorie doar ușor inferioară celei evidențiate în prognoza pe termen mediu curentă¹⁰, în condițiile în care acțiunea factorilor pe partea ofertei se anticipa a fi în continuare ușor dezinflaționistă în intervalul septembrie-octombrie, dar să redevină moderat inflaționistă în ultimele două luni ale anului. Totodată, presiunile inflaționiste ale factorilor fundamentali se prefigurau a rămâne semnificative în perspectivă apropiată, doar ușor mai temperate decât se previziona în august în cazul celor provenind din poziția ciclică a economiei, date fiind așteptările de încetinire relativ mai pronunțată a creșterii economice în semestrul II, în principal pe fondul unei performanțe mai modeste a agriculturii, implicând staționarea *gap*-ului pozitiv al PIB în acest interval la valoarea atinsă în trimestrul II, respectiv ușor sub nivelurile prognozate anterior.

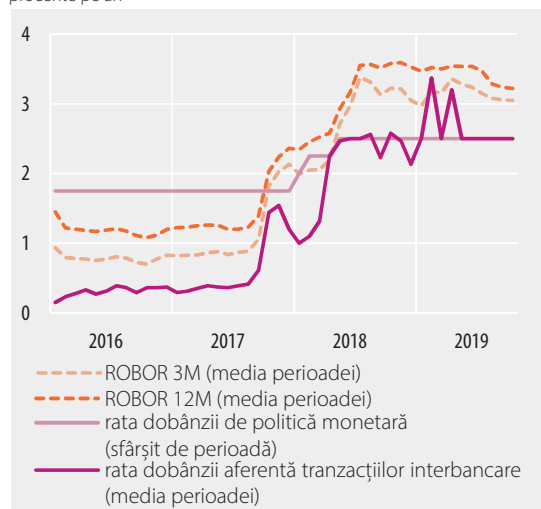
Evaluările au indicat însă și o nouă creștere a incertitudinilor și riscurilor la adresa celei mai recente prognoze a inflației, decurgând din conduita viitoare a politicii fiscale și a celei de venituri, inclusiv în contextul calendarului electoral 2019-2020, date fiind caracteristicile execuției bugetare din primele opt luni ale anului, precum și potențialul impact al noii legi a pensiilor, de natură să facă necesară, dar și inevitabilă, o corecție fiscală în perspectivă, în vederea readucerii deficitului bugetar în limita prevăzută de Pactul de stabilitate și creștere. Incertitudini și riscuri sporite, inclusiv la adresa poziției externe a economiei, decurgeau și din mediul extern – atât pe calea comerțului exterior, a încrederii și a investițiilor străine directe, cât și a cursului de schimb al leului – în condițiile sporirii riscurilor la adresa economiei zonei euro și a celei

⁹ Dinamica anuală a câștigului salarial mediu brut nominal și a celui net real au rămas în ultimele luni pe palierul de două cifre, temperându-se doar ușor față de trimestrul I, iar variația anuală de două cifre a costurilor salariale unitare din industrie a înregistrat chiar o creștere sensibilă.

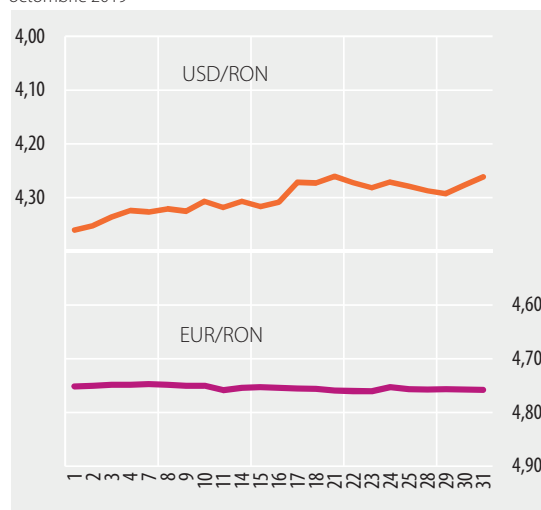
¹⁰ Publicată în *Raportul asupra inflației* din august 2019. Conform acesteia, rata anuală a inflației era anticipată să se situeze în decembrie 2019 la 4,2 la sută, iar la finele orizontului prognozei la 3,3 la sută.

Ratele dobânzilor pe piața monetară interbancară

procente pe an

**Cursul de schimb calculat și publicat de BNR**

octombrie 2019



globale induse de războiul comercial și de *Brexit*, dar și ale relaxării conduitei politicii monetare de către băncile centrale majore.

În condițiile persistenței excedentului amplu de lichiditate de pe piața monetară interbancară, BNR a continuat să organizeze consecvent licitații de depozite la termen, cu alocare integrală¹¹, apelul băncilor la facilitatea de depozit diminuându-se, dar rămânând relevant. Pe acest fond, randamentele ON ale pieței monetare interbancare s-au plasat de-a lungul celei mai mari părți a lunii în apropierea ratei dobânzii de politică monetară¹², amplificându-și ușor fluctuațiile doar în ultima decadă a lunii. Cotațiile pe termen mai lung ROBOR 3M-12M au cunoscut noi scăderi minore, inclusiv în contextul așteptărilor instituțiilor de credit privind consolidarea, cel puțin pe termen scurt, a excedentului de rezerve, dar și menținerea controlului strict exercitat de banca centrală asupra lichidității¹³.

Cursul de schimb leu/euro¹⁴ a cunoscut o nouă creștere în prima parte a lunii octombrie, mai modestă însă decât în intervalul precedent, iar în următoarele două săptămâni a rămas relativ stabil, în contextul influențelor venite, pe de o parte, din tendința de creștere a deficitului comercial în asociere cu majorarea celui bugetar¹⁵ și, pe de altă parte, din ameliorarea apetitului global pentru risc pe fondul relativei calmări a tensiunilor comerciale dintre SUA și China și al creșterii șanselor unui *Brexit* ordonat^{16,17}.

Ratele dobânzilor practicate de instituțiile de credit în relația cu clienții nebankari au consemnat variații mixte

¹¹ BNR a efectuat 4 astfel de operațiuni în această lună, pe 7, 14, 21 și 28 octombrie, în valoare de 4,9 miliarde lei, 7,2 miliarde lei, 5,7 miliarde lei, respectiv 0,5 miliarde lei.

¹² Pe ansamblul lunii octombrie, valoarea medie (ponderată cu volumul tranzacțiilor) a randamentului depozitelor interbancare (exclusiv BNR) s-a diminuat marginal față de luna precedentă, la 2,28 la sută (-0,04 puncte procentuale).

¹³ Pe ansamblul lunii octombrie, valorile lor medii s-au plasat la niveluri marginal inferioare celor din septembrie: 3,05 la sută în cazul maturității de 3 luni (minimum ultimelor 9 luni), respectiv 3,11 la sută și 3,22 la sută în cazul maturităților de 6 luni, respectiv 12 luni.

¹⁴ Pe ansamblul lunii octombrie, leul s-a depreciat cu 0,3 la sută față de euro. În același timp, forintul, coroana cehă și zlotul s-au apreciat cu 0,3 la sută, respectiv 0,7 la sută și 1,2 la sută față de moneda unică europeană.

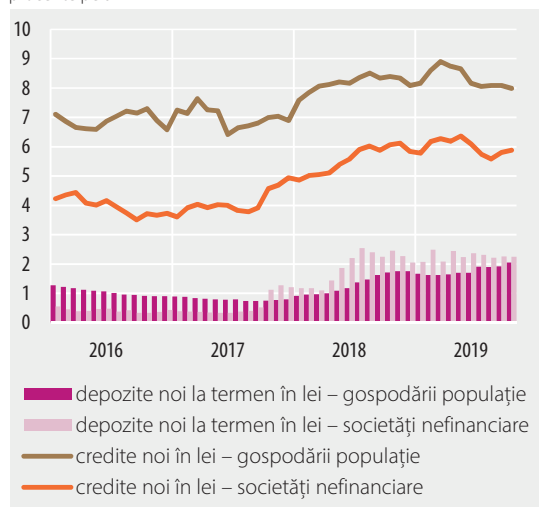
¹⁵ Deficitul bugetului general consolidat a ajuns la 2,62 la sută din PIB la finalul primelor nouă luni ale acestui an.

¹⁶ UE a aprobat în data de 25 octombrie amânarea *Brexit* până la 31 ianuarie 2020.

¹⁷ Cele din urmă influențe au fost receptate mai pregnant de cursurile de schimb ale principalelor monede din regiune, care s-au înscris și s-au menținut în această lună pe o traiectorie descendentă relativ accentuată, recuperând, integral sau în bună măsură, creșterile acumulate pe parcursul trimestrului III.

Ratele dobânzilor în sistemul bancar

procente pe an



în octombrie. Astfel, randamentul mediu al depozitelor noi la termen a rămas practic nemodificat pe segmentul societăților nefinanciare (2,24 la sută), în timp ce în cazul gospodăriilor populației, acesta și-a accentuat avansul, atingând vârful ultimilor patru ani (2,05 la sută, +0,13 puncte procentuale față de septembrie). Totodată, rata medie a dobânzii la creditele noi acordate societăților nefinanciare a continuat să urce, însă într-un ritm mai lent (5,87 la sută, +0,07 puncte procentuale), pe seama avansului ratei dobânzii aferente creditelor noi de valoare mică (sub echivalentul a 1 milion de euro). În schimb, rata medie a dobânzii la creditele noi ale populației a scăzut ușor (până la 7,99 la sută, -0,09 puncte procentuale), exclusiv ca urmare a prelungirii creșterii ponderii împrumuturilor pentru locuințe în total credite noi, în condițiile în care ratele medii ale dobânzii la principalele categorii de credite – pentru consum, respectiv locuințe – au consemnat creșteri neînsemnate.

Index legislativ

Principalele acte normative cu caracter economic general și din domeniul financiar-bancar emise în luna octombrie 2019

Legea nr. 172 din 7 octombrie 2019 pentru modificarea Legii nr. 227/2015 privind Codul fiscal (M.O. nr. 815/8.10.2019).

Ordinul nr. 3398 din 31 octombrie 2019 al ministrului finanțelor publice privind prospectele de emisiune a certificatelor de trezorerie cu discount și a obligațiunilor de stat de tip *benchmark* aferente lunii noiembrie 2019 (M.O. nr. 883/1.11.2019).

Ordinul nr. 3399 din 31 octombrie 2019 al ministrului finanțelor publice privind prospectul de emisiune a obligațiunilor de stat cu cupon denuminate în euro lansate în luna noiembrie 2019 (M.O. nr. 883/1.11.2019).

Principalele reglementări emise de BNR în luna octombrie 2019

Circulara nr. 20 din 9 octombrie 2019 privind ratele dobânzilor plătite la rezervele minime obligatorii constituite în lei și în dolari SUA începând cu perioada de aplicare 24 septembrie-23 octombrie 2019 (M.O. nr. 841/16.10.2019).

Circulara nr. 21 din 16 octombrie 2019 privind lansarea în circuitul numismatic a unor monede din aur și alamă pentru colecționare și punerea în circulație a unei monede din alamă, cu tema Desăvârșirea Marii Uniri - Regina Maria (M.O. nr. 861/24.10.2019).

Ordinul nr. 8 din 30 octombrie 2019 privind aplicarea Standardelor Internaționale de Raportare Financiară de către instituțiile financiare nebancale (M.O. nr. 908/11.11.2019).

Circulara nr. 22 din 31 octombrie 2019 privind lansarea în circuitul numismatic a unei monede din argint cu tema 70 de ani de la stabilirea relațiilor politico-diplomatice între România și Republica Populară Chineză (M.O. nr. 908/11.11.2019).

Circulara nr. 23 din 31 octombrie 2019 privind lansarea în circuitul numismatic a unei monede din argint cu tema 75 de ani de la înființarea Universității de Vest din Timișoara (M.O. nr. 933/20.11.2019).

Lista materialelor publicate în buletinele lunare ale Băncii Naționale a României

- Centrala Incidentelor de Plăți (Buletin lunar nr. 2/2001)
- Evoluția sistemului bancar românesc (Buletin lunar nr. 7/2001)
- Crearea Centrului de procesare și distrugere a bancnotelor (Buletin lunar nr. 10/2001)
- Evoluția sistemului bancar românesc în anul 2001 (Buletin lunar nr. 1/2002)
- Introducerea monedei unice – un proces încheiat cu succes (Buletin lunar nr. 2/2002)
- Modificări ale mecanismului rezervelor minime obligatorii (Buletin lunar nr. 6/2002)
- Evoluția sistemului bancar în anul 2002 (Buletin lunar nr. 12/2002)
- Evoluția sistemului bancar în semestrul I 2003 (Buletin lunar nr. 7/2003)
- Evoluția sistemului bancar în anul 2003 (Buletin lunar nr. 12/2003)
- Evoluția sistemului bancar în semestrul I 2004 (Buletin lunar nr. 7/2004)
- Centrala riscurilor bancare (Buletin lunar nr. 8/2004)
- Instituțiile de credit în anul 2004 (Buletin lunar nr. 1/2005)
- Sistemul bancar și activitatea de creditare în 2005 (Buletin lunar nr. 10/2005)
- Sistemul bancar și activitatea de creditare în 2005 (Buletin lunar nr. 1/2006)
- Sistemul bancar și activitatea de creditare în semestrul I 2006 (Buletin lunar nr. 6/2006)
- Sistemul bancar și activitatea de creditare în anul 2006 (Buletin lunar nr. 12/2006)
- Sistemul bancar și activitatea de creditare în semestrul I 2007 (Buletin lunar nr. 7/2007)
- Instituțiile de credit în anul 2007 (Buletin lunar nr. 12/2007)
- Instituțiile de credit în semestrul I 2008 (Buletin lunar nr. 7/2008)
- Instituțiile de credit în anul 2008 (Buletin lunar nr. 1/2009)
- Instituțiile de credit în semestrul I 2009 (Buletin lunar nr. 7/2009)
- Instituțiile de credit în anul 2009 (Buletin lunar nr. 12/2009)
- Instituțiile de credit în semestrul I 2010 (Buletin lunar nr. 6/2010)
- Instituțiile de credit în anul 2010 (Buletin lunar nr. 12/2010)
- Instituțiile de credit în semestrul I 2011 (Buletin lunar nr. 6/2011)
- Instituțiile de credit în anul 2011 (Buletin lunar nr. 12/2011)
- Instituțiile de credit în semestrul I 2012 (Buletin lunar nr. 6/2012)

- Instituțiile de credit în anul 2012 (Buletin lunar nr. 12/2012)
- Instituțiile de credit în semestrul I 2013 (Buletin lunar nr. 6/2013)
- Instituțiile de credit în anul 2013 (Buletin lunar nr. 12/2013)
- Instituțiile de credit în semestrul I 2014 (Buletin lunar nr. 6/2014)
- Instituțiile de credit în anul 2014 (Buletin lunar nr. 12/2014)
- Instituțiile de credit în semestrul I 2015 (Buletin lunar nr. 6/2015)
- Instituțiile de credit în anul 2015 (Buletin lunar nr. 12/2015)
- Acoperirea cererii de consum: producție autohtonă *versus* importuri (Buletin lunar nr. 6/2016)
- Indicatorul sintetic al condițiilor pe piața muncii (Buletin lunar nr. 12/2016)
- Politica de coeziune în România: schiță de bilanț la încheierea primului exercițiu financiar (Buletin lunar nr. 6/2017)
- Productivitatea sectorului agricol românesc – o abordare structurală (Buletin lunar nr. 8/2018)

Secțiune Statistică

Cuprins

1. PRINCIPALII INDICATORI MACROECONOMICI	22
2. PREȚURILE DE CONSUM PE PRINCIPALELE MĂRFURI ȘI SERVICII	24
3. INDICATORI DE POLITICĂ MONETARĂ	25
3.1. Operațiunile monetare ale Băncii Naționale a României	25
3.2. Facilitățile permanente acordate participanților eligibili de către Banca Națională a României	25
3.3. Rezervele minime obligatorii	25
4. BAZA MONETARĂ	25
5. BILANȚURILE MONETARE ALE INSTITUȚIILOR FINANCIARE MONETARE	26
5.1. Bilanțul monetar al Băncii Naționale a României	26
5.2. Bilanțul monetar agregat al altor instituții financiare monetare	28
5.3. Bilanțul consolidat net al instituțiilor financiare monetare (BNR și alte instituții financiare monetare)	30
6. MASA MONETARĂ M3 ȘI CONTRAPARTIDELE ACESTEIA	32
7. STRUCTURA DEPOZITELOR ATRASE ȘI A CREDITELOR ACORDATE DE CĂTRE INSTITUȚIILE FINANCIARE MONETARE PE TIPURI DE SECTOARE INSTITUȚIONALE	34
7.1. Depozitele rezidenților clienți neguvernamentali	34
7.2. Depozitele gospodăriilor populației	35
7.3. Depozitele atrase de la societățile nefinanciare, instituțiile financiare nemonetare, administrația publică și nerezidenți	36
7.4. Creditul intern	38
7.5. Creditul acordat gospodăriilor populației	40
7.6. Creditul acordat societăților nefinanciare, instituțiilor financiare nemonetare, administrației publice și nerezidenților	41
8. ACTIVELE ȘI PASIVELE FONDURILOR DE INVESTIȚII, ALTELE DECÂT FONDURILE DE PIAȚĂ MONETARĂ (FI)	42
8.1. Structura bilanțieră	42
8.2. Titluri de natura datoriei deținute	43

8.3. Participații deținute	44
8.4. Acțiuni/unități de fond emise	45
9. SITUAȚIA ACTIVELOR ȘI PASIVELOR BILANȚIERE ALE INSTITUȚIILOR FINANCIARE NEBANCARE ÎNSCRISE ÎN REGISTRUL GENERAL	46
9.1. Structura bilanțieră în dinamică	46
9.2. Structura bilanțieră la 30 iunie 2019 pe tipuri de instituții financiare nebankare înscrise în Registrul general	46
9.3. Credite acordate gospodăriilor populației	47
9.4. Credite acordate societăților nefinanciare, altor sectoare instituționale și nerezidenților	48
10. RATELE DOBÂNZILOR PRACTICATE DE INSTITUȚIILE DE CREDIT	48
10.1. Depozite la termen în lei	48
10.1.1. Depozite existente în sold	48
10.1.2. Depozite noi	48
10.2. Depozite la termen în euro	50
10.2.1. Depozite existente în sold	50
10.2.2. Depozite noi	50
10.3. Depozite în lei pe tipuri de depozite	51
10.3.1. Depozite existente în sold	51
10.3.2. Depozite noi la termen	51
10.4. Depozite în euro pe tipuri de depozite	52
10.4.1. Depozite existente în sold	52
10.4.2. Depozite noi la termen	52
10.5. Credite în lei	53
10.5.1. Credite existente în sold	53
10.5.2. Credite noi	53
10.6. Credite în euro	54
10.6.1. Credite existente în sold	54
10.6.2. Credite noi	54
10.7. Credite în lei pe tipuri de credite	55
10.7.1. Credite existente în sold	55
10.7.2. Credite noi	56
10.8. Credite în euro pe tipuri de credite	57
10.8.1. Credite existente în sold	57
10.8.2. Credite noi	58

11. INDICATORI DE RISC BANCAR	59
11.1. Principalii indicatori de prudențialitate	59
11.2. Informații de risc de credit	61
11.3. Credite acordate și angajamente asumate de instituțiile de credit	62
11.4. Credite acordate de instituțiile de credit	64
11.5. Restanțe mai mari de 30 de zile înregistrate de persoanele fizice	65
11.6. Credite acordate și angajamente asumate de IFN + IEME + IP	66
11.7. Credite acordate de IFN + IEME + IP	68
11.8. Situația instrumentelor de plată de debit refuzate	70
11.9. Situația titularilor de cont care au generat incidente de plată	70
12. INDICATORI AI PIEȚEI MONETARE	71
12.1. Operațiuni interbancare	71
12.2. Titluri de stat (emisiuni noi și reînnoite)	71
13. INDICATORI AI PIEȚEI VALUTARE	72
13.1. Piața valutară interbancară	72
13.2. Cursul de schimb zilnic calculat și publicat de BNR, octombrie 2019	72
14. INDICATORI AI PIEȚEI DE CAPITAL	73
14.1. Bursa de Valori București – Piața reglementată	73
15. INDICATORI AI BALANȚEI DE PLĂȚI ȘI POZIȚIEI INVESTIȚIONALE INTERNAȚIONALE A ROMÂNIEI	74
15.1. Balanța de plăți	74
15.2. Comerțul internațional cu servicii	76
15.3. Investiții directe - principiul direcțional	76
15.4. Datoria externă pe termen lung	78
15.5. Poziția investițională internațională	80
16. INDICATORI AI ADMINISTRAȚIEI PUBLICE	81
Precizări metodologice	82

Simboluri folosite în tabele:

... = lipsă date

– = valoare nulă

0 = valoare subunitară mai mică decât 0,5

x = nu este cazul

p.a. = pe an

c = confidențial (în cazul în care indicatorul se obține din agregare de date care provin de la maximum doi raportori)

Datorită rotunjirilor, este posibil ca totalurile să nu corespundă sumei componentelor.

1. PRINCIPALII INDICATORI MACROECONOMICI

(variație procentuală anuală, dacă nu se specifică altfel)

Perioada	Produsul intern brut ^{1,2}			Producția industrială ^{2,5}	Productivitatea muncii în industrie ^{2,5}	Prețurile producției industriale ^{3,5}	Prețurile producției industriale - piața internă ⁵	Comerț interior ^{2,4,5}		Servicii de piață prestate populației ^{2,4,5}
	nominal (mil. lei; prețuri curente)	real	deflator					cu amănuntul ⁶	autovehicule și motociclete ⁷	
2015	712 587,8	3,9	2,6	2,8	0,0	-2,2	-1,8	9,5	11,4	12,2
2016	765 135,4	4,8	2,5	3,1	0,9	-1,8	-2,6	12,4	17,0	5,2
2017	857 895,7	7,1	4,7	7,8	6,2	3,5	3,1	10,8	11,4	15,3
2018	952 396,8	4,4	6,3	3,5	3,1	5,0	5,2	5,4	6,7	5,9
2018 oct.	x	x	x	3,5	3,9	6,4	7,0	6,6	4,0	6,6
2018 nov.	x	x	x	2,5	3,3	4,9	5,8	7,0	7,6	8,8
2018 dec.	287 266,7	4,4	6,6	-0,8	0,3	4,5	5,9	4,0	6,4	5,6
2019 ian.	x	x	x	0,1	0,5	3,9	5,4	7,4	5,9	15,1
2019 feb.	x	x	x	1,9	2,2	4,6	6,0	9,3	5,0	18,7
2019 mar.	201 983,1	5,0	6,3	-0,2	0,7	5,3	6,7	8,7	6,3	18,0
2019 apr.	x	x	x	1,5	2,1	5,6	6,7	7,3	5,5	14,2
2019 mai	x	x	x	0,3	1,1	4,8	5,9	4,1	9,7	15,7
2019 iun.	241 862,7	4,4	5,8	-6,3	-5,3	3,3	4,7	5,0	6,8	13,4
2019 iul.	x	x	x	-3,0	-1,7	4,2	6,2	7,8	10,2	6,3
2019 aug.	x	x	x	-6,7	-5,8	3,2	4,7	6,7	7,1	10,0
2019 sep.	289 927,9	3,0	6,1	-1,3	-0,1	3,1	4,3	7,9	14,8	12,8
2019 oct.	x	x	x	-4,5	-3,3	2,3	2,9	6,9	11,5	13,6

Perioada	Investiții realizate în economia națională	Tranzacții cu bunuri ^{8,15} (fob, mil. EUR)			Sold cont curent ^{8,9,15} (mil. EUR)	Investiții directe nete ^{8,9,10,15} (mil. EUR)	Numărul salariaților din economie (mii persoane)	Situția șomajului ¹¹		Câștigul salarial mediu în economie ¹²	
		export	import	sold				număr total șomeri înregistrați (mii persoane)	rata șomajului înregistrat (%)	brut	net
2015	8,4	49 108	56 901	-7 794	-944	-2 955	4 611,4	436,2	5,0	9,8	9,5
2016	-3,3	52 168	61 486	-9 318	-2 353	-4 513	4 759,4	418,2	4,8	9,9	10,1
2017	6,4	57 189	69 395	-12 206	-5 218	-4 883	4 945,9	351,1	4,0	14,7	14,3
2018	0,8	61 819	76 624	-14 805	-8 960	-4 945	5 068,1	288,9	3,3	35,2	13,0
2018 oct.	x	5 770	7 594	-1 824	-7 532	-4 504	4 946,8	290,2	3,3	36,2	13,7
2018 nov.	x	5 464	6 966	-1 502	-8 205	-4 725	4 949,4	289,6	3,3	35,8	13,3
2018 dec.	0,8	4 183	5 898	-1 715	-8 960	-4 945	4 930,4	288,9	3,3	34,8	12,5
2019 ian.	x	5 085	6 297	-1 213	324	-498	4 960,3	289,6	3,3	16,8	18,2
2019 feb.	x	5 375	6 542	-1 167	-6	-1 144	4 971,7	288,6	3,3	16,7	17,9
2019 mar.	4,6	5 564	6 892	-1 328	-838	-1 232	4 978,6	278,1	3,2	12,5	13,7
2019 apr.	x	5 077	6 411	-1 333	-1 927	-2 120	4 978,7	261,9	3,0	13,1	14,8
2019 mai	x	5 758	7 173	-1 415	-3 100	-2 216	4 979,5	254,6	2,9	13,0	14,7
2019 iun.	21,8	5 011	6 230	-1 219	-4 074	-2 695	4 980,1	257,6	3,0	13,3	15,5
2019 iul.	x	5 336	7 105	-1 769	-5 764	-3 373	4 987,8	262,0	3,0	12,9	15,2
2019 aug.	x	4 541	6 006	-1 465	-6 837	-4 226	4 979,2	264,4	3,0	12,0	14,1
2019 sep.	26,8	5 572	6 797	-1 225	-7 686	-4 397	4 984,3	260,6	3,0	12,5	14,7
2019 oct.	x	5 761	7 715	-1 954	-9 201	-4 788	4 989,1	258,7	3,0	12,3	14,6

Sursa: Institutul Național de Statistică, Ministerul Finanțelor Publice, Banca Națională a României, Eurostat, ANOFM.

1) 2015-2017: date definitive, 2018: date semidefinite, 2019: date provizorii; 2) serie brută; 3) pentru piața internă și externă; 4) volumul cifrei de afaceri, exclusiv TVA; 5) datele anuale sunt calculate pe baza seriilor lunare cu bază fixă (2015=100); 6) cu excepția comerțului cu autovehicule și motociclete; 7) comerț cu ridicata și cu amănuntul, întreținerea și repararea autovehiculelor și a motocicletelor; 8) 2015-2017: date definitive, 2018: date semidefinite, 2019: date provizorii. Valorile cumulate se obțin prin însumarea fluxurilor lunare exprimate în milioane euro și rotunjite la întreg; 9) cumul de la începutul anului;

Perioada	Prețuri de consum					Cursul de schimb calculat și publicat de BNR (EUR/RON)		Rata dobânzii practicate de instituțiile de credit (% p.a.) ^{13,14}		Creditul intern ¹¹ (mil. lei)	
	IPC	CORE1	CORE2	CORE2 ajustat	IAPC	mediu al perioadei	la sfârșitul perioadei	la credite	la depozite la termen	total, din care:	credit acordat sectorului privat
2015	-0,59	-1,22	-0,84	-1,42	-0,4	4,4450	4,5245	6,74	1,89	307 034,1	217 399,2
2016	-1,55	-1,13	-0,79	-1,35	-1,1	4,4908	4,5411	5,70	1,11	313 358,6	220 100,6
2017	1,34	1,91	1,61	1,49	1,1	4,5681	4,6597	5,57	0,89	330 677,4	232 603,3
2018	4,63	4,25	3,10	2,77	4,1	4,6535	4,6639	6,83	1,30	356 616,5	251 100,1
2018 oct.	4,25	4,28	3,04	2,76	4,2	4,6651	4,6668	7,26	1,56	355 638,1	249 622,2
nov.	3,43	3,25	2,67	2,56	3,2	4,6610	4,6560	7,26	1,62	354 644,8	250 711,2
dec.	3,27	3,03	2,66	2,44	3,0	4,6530	4,6639	7,16	1,61	356 616,5	251 100,1
2019 ian.	3,32	3,31	2,94	2,53	3,2	4,7037	4,7348	7,13	1,62	357 116,9	252 192,2
feb.	3,83	3,96	3,13	2,67	4,0	4,7478	4,7416	7,19	1,68	353 049,7	251 948,4
mar.	4,03	4,21	3,29	2,68	4,2	4,7538	4,7628	7,21	1,65	358 392,7	254 907,7
apr.	4,11	4,40	3,35	2,95	4,4	4,7583	4,7582	7,28	1,72	357 408,0	256 540,2
mai	4,10	4,37	3,44	3,19	4,4	4,7595	4,7487	7,29	1,74	362 373,3	257 539,8
iun.	3,84	4,05	3,51	3,28	3,9	4,7252	4,7351	7,26	1,75	359 669,4	259 570,9
iul.	4,12	4,29	3,71	3,33	4,1	4,7290	4,7336	7,20	1,78	365 703,1	262 641,9
aug.	3,89	4,39	3,90	3,38	4,1	4,7286	4,7294	7,16	1,83	369 450,9	264 638,6
sep.	3,49	3,87	3,88	3,36	3,5	4,7376	4,7511	7,13	1,84	374 242,4	266 776,2
oct.	3,40	3,78	3,90	3,38	3,2	4,7538	4,7576	7,07	1,91	378 270,6	268 294,7
nov.	3,77	4,26*	4,00*	3,50*	3,8	4,7683	4,7781

Perioada	Agregatele monetare ¹¹ (mil. lei)			Rezervele internaționale ¹¹ (mil. EUR)			Total creanțe guvernamentale (mil. EUR)	Datoria externă pe TL ^{11,15} (mil. EUR)	Serviciul datoriei externe pe TL ^{9,15} (mil. EUR)	Bugetul general consolidat ^{9,16} (sold) (mil. lei)
	M3	M2	M1	total	aur	valute				
2015	286 255,7	286 126,3	149 550,4	35 485,1	3 247,1	32 237,9	2 069,5	71 424,5	25 285,4	-9 630,7
2016	314 134,6	314 026,0	179 980,2	37 905,4	3 663,8	34 241,6	2 135,0	69 644,7	21 041,8	-18 304,3
2017	350 111,8	350 004,8	210 636,4	37 106,7	3 612,2	33 494,5	2 507,2	68 520,2	19 440,2	-24 294,7
2018	381 075,3	381 075,3	235 126,3	36 800,2	3 735,5	33 064,7	3 643,2	68 286,4	19 131,9	-27 336,3
2018 oct.	368 213,8	368 032,9	222 658,2	35 949,2	3 579,5	32 369,7	3 106,0	68 327,3	15 820,0	-20 857,4
nov.	376 336,3	376 138,0	229 706,5	36 130,6	3 599,3	32 531,3	3 108,1	67 951,0	17 442,8	-25 992,7
dec.	381 075,3	381 075,3	235 126,3	36 800,2	3 735,5	33 064,7	3 643,2	68 286,4	19 131,9	-27 336,3
2019 ian.	382 602,2	382 602,2	233 204,0	35 764,8	3 842,7	31 922,1	3 676,3	67 528,9	892,2	717,0
feb.	384 958,1	384 958,1	234 206,3	36 364,7	3 873,3	32 491,4	3 683,7	68 252,0	1 781,7	-5 211,2
mar.	383 090,0	383 090,0	233 685,8	35 865,1	3 835,2	32 029,9	4 109,3	68 044,2	3 936,5	-5 477,8
apr.	390 089,8	390 089,8	241 701,9	37 510,7	3 820,3	33 690,3	4 105,5	69 863,7	4 797,7	-11 411,4
mai	389 250,6	389 250,6	239 383,7	36 715,5	3 881,2	32 834,3	4 124,3	69 454,6	7 129,3	-14 706,0
iun.	390 477,8	390 476,1	245 057,4	36 705,9	4 137,1	32 568,9	4 022,0	70 820,7	9 172,4	-19 960,4
iul.	391 420,6	391 420,6	246 622,0	39 753,2	4 279,7	35 473,5	4 146,0	73 331,2	9 091,9	-18 136,4
aug.	396 300,0	396 300,0	250 281,6	40 225,5	4 606,4	35 619,1	4 181,6	74 342,4	10 164,8	-21 923,8
sep.	400 422,3	400 422,3	256 884,3	39 963,2	4 539,9	35 423,3	4 195,5	73 913,0	12 132,9	-26 972,8
oct.	404 380,9	404 380,9	257 245,7	39 400,3	4 492,3	34 908,0	4 106,2	73 963,8	12 726,8	-28 828,2
nov.	38 228,1	4 411,1	33 817,0

10) sunt incluse tranzacțiile nete care implică active și pasive financiare de natura investiției directe între rezidenți și nerezidenți; semnul „-” reflectă acumularea netă de pasive de natura investiției directe; 11) sfârșit de perioadă; 12) din 2018, ruptură de serie datorată unor modificări de natură fiscală; 13) valori medii; 14) societăți nefinanciare și gospodării ale populației, la operațiuni în lei, sold; 15) conform BPM6; revizuire benchmark pentru datele aferente perioadei 2015-2018; 16) deficit (-), excident (+); *) calcule BNR pe baza comunicatului de presă INS.

2. PREȚURILE DE CONSUM PE PRINCIPALELE MĂRFURI ȘI SERVICII

(procente)

Perioada	Indice lunar				Indice față de sfârșitul anului anterior				Indice față de aceeași perioadă a anului anterior				
	Total	produse alimentare	produse nealimentare	servicii	Total	produse alimentare	produse nealimentare	servicii	Total	produse alimentare	produse nealimentare	servicii	
2015	99,92	99,47	100,16	100,20	99,07	93,80	101,95	102,41	99,41	96,20	100,93	102,04	
2016	99,95	100,06	99,93	99,85	99,46	100,68	99,13	98,17	98,45	97,43	98,96	99,21	
2017	100,27	100,33	100,34	100,02	103,32	104,07	104,11	100,22	101,34	102,48	101,41	99,23	
2018	100,27	100,25	100,31	100,20	103,27	103,10	103,75	102,44	104,63	103,75	106,20	102,53	
2016	ian.	99,22	100,47	98,44	98,88	99,22	100,47	98,44	98,88	97,87	93,71	100,12	100,65
	feb.	99,76	100,34	99,73	98,86	98,98	100,81	98,17	97,75	97,32	93,53	99,46	99,69
	mar.	100,10	99,99	100,23	99,99	99,08	100,80	98,40	97,74	97,02	93,26	99,09	99,53
	apr.	99,85	99,63	99,90	100,11	98,93	100,43	98,30	97,85	96,75	92,61	99,00	99,57
	mai	100,25	100,55	100,09	100,11	99,18	100,98	98,39	97,96	96,54	92,43	98,77	99,38
	iun.	99,83	99,32	100,09	100,10	99,01	100,29	98,48	98,06	99,30	100,03	98,78	99,26
	iul.	99,76	100,04	99,48	99,90	98,77	100,33	97,97	97,96	99,22	101,25	97,80	99,07
	aug.	100,07	99,91	100,26	99,91	98,84	100,24	98,22	97,87	99,80	101,96	98,58	98,96
	sep.	99,89	99,42	100,21	99,99	98,73	99,66	98,43	97,86	99,43	100,46	98,94	98,83
	oct.	100,43	100,53	100,39	100,33	99,15	100,19	98,81	98,18	99,57	100,49	99,20	98,89
	nov.	100,07	100,23	100,02	99,91	99,22	100,42	98,83	98,09	99,33	100,66	98,73	98,49
	dec.	100,24	100,26	100,30	100,08	99,46	100,68	99,13	98,17	99,46	100,68	99,13	98,17
2017	ian.	99,81	100,91	99,07	99,63	99,81	100,91	99,07	99,63	100,05	101,12	99,76	98,92
	feb.	99,91	100,65	100,08	98,22	99,72	101,57	99,15	97,86	100,20	101,43	100,11	98,29
	mar.	100,08	100,23	99,87	100,32	99,80	101,80	99,02	98,17	100,18	101,67	99,75	98,61
	apr.	100,28	100,19	100,40	100,15	100,08	101,99	99,42	98,32	100,61	102,24	100,25	98,65
	mai	100,28	100,61	100,07	100,21	100,36	102,61	99,49	98,53	100,64	102,30	100,23	98,74
	iun.	100,04	99,82	100,07	100,33	100,40	102,43	99,56	98,86	100,85	102,83	100,21	98,97
	iul.	100,32	99,61	100,93	100,14	100,72	102,03	100,49	99,00	101,42	102,39	101,67	99,22
	aug.	99,80	99,14	100,14	100,20	100,52	101,15	100,63	99,20	101,15	101,59	101,56	99,51
	sep.	100,50	100,54	100,54	100,32	101,02	101,70	101,17	99,52	101,77	102,74	101,89	99,84
	oct.	101,28	101,30	101,74	100,16	102,31	103,02	102,93	99,68	102,63	103,52	103,26	99,67
	nov.	100,66	100,57	100,86	100,33	102,99	103,61	103,82	100,01	103,23	103,88	104,12	100,10
	dec.	100,32	100,44	100,28	100,21	103,32	104,07	104,11	100,22	103,32	104,07	104,11	100,22
2018	ian.	100,78	100,64	101,08	100,32	100,78	100,64	101,08	100,32	104,32	103,79	106,23	100,90
	feb.	100,30	100,61	100,13	100,18	101,08	101,25	101,21	100,50	104,72	103,74	106,27	102,92
	mar.	100,29	100,48	100,15	100,30	101,37	101,74	101,36	100,80	104,95	104,01	106,57	102,90
	apr.	100,54	100,18	101,00	100,09	101,92	101,92	102,37	100,89	105,22	104,00	107,20	102,83
	mai	100,47	100,54	100,58	100,10	102,40	102,47	102,96	100,99	105,41	103,93	107,75	102,72
	iun.	100,02	99,76	100,14	100,20	102,42	102,22	103,10	101,19	105,40	103,86	107,82	102,58
	iul.	99,52	99,20	99,45	100,24	101,93	101,40	102,53	101,43	104,56	103,42	106,23	102,68
	aug.	100,28	99,83	100,66	100,13	102,22	101,23	103,21	101,56	105,06	104,15	106,78	102,61
	sep.	100,47	100,83	100,32	100,26	102,70	102,07	103,54	101,82	105,03	104,44	106,55	102,54
	oct.	100,52	100,61	100,52	100,35	103,23	102,69	104,08	102,18	104,25	103,73	105,27	102,73
	nov.	99,87	99,73	99,87	100,11	103,10	102,41	103,94	102,29	103,43	102,86	104,24	102,50
	dec.	100,16	100,67	99,82	100,15	103,27	103,10	103,75	102,44	103,27	103,10	103,75	102,44
2019	ian.	100,83	101,30	100,63	100,57	100,83	101,30	100,63	100,57	103,32	103,77	103,29	102,71
	feb.	100,79	101,27	100,57	100,55	101,63	102,59	101,20	101,12	103,83	104,46	103,74	103,08
	mar.	100,49	100,48	100,54	100,40	102,13	103,08	101,75	101,52	104,03	104,45	104,15	103,18
	apr.	100,61	100,68	100,53	100,72	102,75	103,78	102,29	102,25	104,11	104,98	103,66	103,83
	mai	100,46	100,79	100,20	100,55	103,22	104,60	102,49	102,81	104,10	105,24	103,27	104,30
	iun.	99,77	99,53	99,76	100,17	102,98	104,11	102,24	102,98	103,84	105,00	102,89	104,26
	iul.	99,80	99,34	99,98	100,10	102,77	103,42	102,22	103,08	104,12	105,15	103,44	104,11
	aug.	100,06	99,71	100,22	100,25	102,83	103,12	102,44	103,34	103,89	105,02	102,98	104,23
	sep.	100,09	99,91	100,13	100,27	102,92	103,03	102,57	103,62	103,49	104,07	102,78	104,24
	oct.	100,43	100,70	100,32	100,25	103,36	103,75	102,90	103,88	103,40	104,16	102,57	104,14
	nov.	100,23	100,43	100,12	100,15	103,60	104,20	103,02	104,04	103,77	104,90	102,83	104,19

Sursa: Institutul Național de Statistică.

3. INDICATORI DE POLITICĂ MONETARĂ

3.1. Operațiunile monetare ale Băncii Naționale a României

Perioada	Rata dobânzii de politică monetară ¹ (% p.a.)	Repo				Reverse repo				Depozite atrase			
		Tranzacții		Stoc		Tranzacții		Stoc		Tranzacții		Stoc	
		medie zilnică ² (mil. lei)	rata medie a dobânzii ³ (% p.a.)	medie zilnică ⁴ (mil. lei)	rata medie a dobânzii ³ (% p.a.)	medie zilnică (mil. lei)	rata dobânzii (% p.a.)	medie zilnică (mil. lei)	rata dobânzii (% p.a.)	medie zilnică ² (mil. lei)	rata medie a dobânzii ³ (% p.a.)	medie zilnică ⁴ (mil. lei)	rata medie a dobânzii ³ (% p.a.)
2018 nov.	2,50	1 328,6	2,50	8 045,9	2,50	–	x	–	x	–	x	–	x
dec.	2,50	0,3	2,50	661,4	2,50	–	x	–	x	–	x	–	x
2019 ian.	2,50	0,0	2,50	0,0	2,50	–	x	–	x	857,6	2,50	3 873,0	2,50
feb.	2,50	0,1	2,50	0,1	2,50	–	x	–	x	–	x	–	x
mar.	2,50	0,0	2,50	0,0	2,50	–	x	–	x	292,0	2,50	1 384,4	2,50
apr.	2,50	–	x	–	x	–	x	–	x	–	x	–	x
mai	2,50	0,0	2,50	0,0	2,50	–	x	–	x	598,0	2,50	2 970,7	2,50
iun.	2,50	0,0	2,50	0,0	2,50	–	x	–	x	340,2	2,50	1 438,9	2,50
iul.	2,50	0,0	2,50	0,0	2,50	–	x	–	x	1 903,4	2,50	9 713,4	2,50
aug.	2,50	–	x	–	x	–	x	–	x	936,1	2,50	4 607,0	2,50
sep.	2,50	0,0	2,50	0,0	2,50	–	x	–	x	1 163,8	2,50	5 389,7	2,50
oct.	2,50	0,0	2,50	0,0	2,50	–	x	–	x	797,8	2,50	4 397,6	2,50
nov.	2,50	0,1	2,50	0,1	2,50	–	x	–	x	617,1	2,50	3 032,8	2,50

1) sfârșit de perioadă; 2) în funcție de numărul de zile lucrătoare; 3) medie ponderată în funcție de volum; 4) în funcție de numărul de zile calendaristice.

3.2. Facilitățile permanente acordate participanților eligibili de către Banca Națională a României

Perioada	Credit				Depozit			
	Tranzacții		Stoc		Tranzacții		Stoc	
	medie zilnică ¹ (mil.lei)	rata medie a dobânzii ² (% p.a.)	medie zilnică ³ (mil.lei)	rata medie a dobânzii ² (% p.a.)	medie zilnică ¹ (mil.lei)	rata medie a dobânzii ² (% p.a.)	medie zilnică ³ (mil.lei)	rata medie a dobânzii ² (% p.a.)
2018 nov.	5,7	3,50	4,0	3,50	610,7	1,50	628,2	1,50
dec.	0,0	3,50	0,0	3,50	2 744,3	1,50	2 534,3	1,50
2019 ian.	11,5	3,50	11,9	3,50	1 996,2	1,50	1 991,6	1,50
feb.	2 729,0	3,50	2 619,1	3,50	68,9	1,50	96,8	1,50
mar.	21,9	3,50	39,0	3,50	2 034,5	1,50	2 012,9	1,50
apr.	1 011,6	3,50	1 547,7	3,50	430,9	1,50	357,9	1,50
mai	9,3	3,50	11,9	3,50	1 976,7	1,50	1 670,3	1,50
iun.	52,6	3,50	75,7	3,50	539,4	1,50	763,9	1,50
iul.	15,8	3,50	11,7	3,50	1 117,0	1,50	1 022,9	1,50
aug.	72,5	3,50	77,3	3,50	84,3	1,50	84,0	1,50
sep.	0,8	3,50	0,5	3,50	882,5	1,50	978,3	1,50
oct.	0,0	3,50	0,0	3,50	797,6	1,50	678,1	1,50
nov.	3,3	3,50	3,3	3,50	207,0	1,50	335,9	1,50

1) în funcție de numărul de zile lucrătoare; 2) medie ponderată în funcție de volum; 3) în funcție de numărul de zile calendaristice.

3.3. Rezervele minime obligatorii*

Perioada	Rata dobânzii bonificate la rezervele minime obligatorii (% p.a.)			Ratele rezervelor minime obligatorii (%)	
				lei	valută
	lei	USD	EUR	lei	valută
2018 nov.	0,20	0,14	0,02	8,00	8,00
dec.	0,20	0,12	0,02	8,00	8,00
2019 ian.	0,14	0,11	0,01	8,00	8,00
feb.	0,22	0,10	0,01	8,00	8,00
mar.	0,15	0,17	0,01	8,00	8,00
apr.	0,17	0,11	0,01	8,00	8,00
mai	0,15	0,13	0,01	8,00	8,00
iun.	0,15	0,13	0,01	8,00	8,00
iul.	0,14	0,13	0,01	8,00	8,00
aug.	0,20	0,13	0,01	8,00	8,00
sep.	0,15	0,12	0,01	8,00	8,00
oct.	0,14	0,11	0,01	8,00	8,00
nov.	0,14	0,11	0,01	8,00	8,00

*) Începând cu perioada de aplicare: 24 luna curentă - 23 luna următoare.

4. BAZA MONETARĂ*

(milioane lei)

Perioada	Numerar în casierile instituțiilor de credit	Numerar în circulație	Cont curent al instituțiilor de credit	Baza monetară
2018 oct.	11 879,4	66 190,0	21 934,7	100 004,1
nov.	11 448,7	67 122,6	27 358,7	105 930,0
dec.	12 024,0	67 704,4	20 621,4	100 349,8
2019 ian.	11 822,3	68 132,5	13 081,8	93 036,6
feb.	10 995,8	68 808,0	20 877,8	100 681,6
mar.	10 297,1	69 528,8	14 541,7	94 367,6
apr.	10 888,0	70 251,3	22 104,6	103 243,9
mai	11 319,2	70 447,8	19 880,3	101 647,3
iun.	10 843,2	71 542,0	20 109,7	102 494,9
iul.	11 091,2	71 750,4	18 879,5	101 721,1
aug.	10 847,1	72 840,2	19 281,3	102 968,6
sep.	11 107,2	72 819,8	17 164,6	101 091,6
oct.	11 291,3	72 676,1	18 301,7	102 269,1

*) sfârșit de perioadă.

5. BILANŢURILE MONETARE ALE INSTITUŢIILOR FINANCIARE MONETARE

5.1. Bilanţul monetar al Băncii Naţionale a României

(milioane lei; sfârşitul perioadei)

Perioada	TOTAL ACTIV	Active externe						
		Total	Numerar şi alte valori	Aur monetar	Disponibil DST la FMI	Credite*	Titluri de natura datoriei	Participaţii
2018 oct.	202 039,6	183 320,7	0,2	16 680,5	5 616,6	47 211,1	103 639,0	10 173,3
nov.	193 997,4	181 688,9	0,2	16 733,9	5 602,6	43 313,4	105 865,8	10 172,9
dec.	190 280,8	188 140,6	0,2	17 396,4	5 598,0	50 902,7	103 861,5	10 381,8
2019 ian.	188 425,9	185 964,9	0,2	18 168,1	5 709,5	40 480,4	111 225,1	10 381,6
feb.	190 833,2	188 267,0	0,1	18 338,7	5 741,3	37 381,6	116 423,1	10 382,2
mar.	189 082,5	186 428,2	0,1	18 240,1	5 818,1	31 130,1	120 855,9	10 383,8
apr.	197 506,1	195 085,8	0,1	18 153,0	5 810,6	36 605,4	123 712,3	10 804,5
mai	193 097,2	190 707,7	0,1	18 405,4	5 801,4	36 224,0	119 472,6	10 804,2
iun.	190 946,6	188 710,9	0,2	19 562,5	5 713,4	38 551,0	114 081,3	10 802,5
iul.	205 162,1	202 959,8	0,2	20 239,2	5 772,1	38 845,8	127 299,0	10 803,5
aug.	207 147,5	204 858,4	0,1	21 765,1	5 790,9	28 019,6	138 478,8	10 803,8
sep.	206 836,8	204 683,6	0,2	21 549,3	5 859,3	31 127,7	135 341,8	10 805,3
oct.	204 117,9	201 941,9	0,3	21 352,4	5 809,8	25 990,9	137 984,1	10 804,5

Perioada	TOTAL	Active interne					
		Numerar şi alte valori	Credite	Titluri de natura datoriei	Participaţii	Active fixe	Alte active **
2018 oct.	18 718,8	5,3	16 651,6	–	2,3	1 318,6	741,0
nov.	12 308,5	5,5	10 234,0	–	2,3	1 307,2	759,5
dec.	2 140,2	5,5	–	–	2,3	1 305,1	827,4
2019 ian.	2 460,9	5,2	160,0	–	2,3	1 299,3	994,1
feb.	2 566,2	5,6	175,0	–	2,3	1 286,3	1 097,1
mar.	2 654,3	5,7	374,8	–	2,3	1 280,1	991,4
apr.	2 420,3	5,7	164,0	–	2,3	1 276,0	972,3
mai	2 389,5	6,1	184,9	–	2,3	1 276,0	920,2
iun.	2 235,6	5,6	–	–	2,3	1 267,5	960,2
iul.	2 202,4	6,6	–	–	2,3	1 268,8	924,7
aug.	2 289,1	6,0	–	–	2,3	1 259,2	1 021,6
sep.	2 153,2	8,5	14,9	–	2,3	1 256,7	870,8
oct.	2 175,9	7,7	–	–	2,3	1 255,3	910,6

*) cuprind depozite plasate de BNR la bănci din străinătate.

**) este inclusă şi dobânda de încasat aferentă activelor financiare, acumulată şi care nu a ajuns la scadenţă.

Perioada	TOTAL PASIV	Pasive externe			Pasive interne			
		Total, din care:	Depozite în valută (inclusiv împrumuturi)	Depozite în lei	Împrumuturi din operațiuni repo	Total	Emisiunea bănească	
2018	oct.	202 039,6	15 530,0	10 080,8	–	–	186 509,6	78 074,7
	nov.	193 997,4	15 560,0	10 110,8	–	–	178 437,4	78 576,7
	dec.	190 280,8	15 822,3	10 259,5	–	–	174 458,5	79 733,9
2019	ian.	188 425,9	15 884,1	10 321,3	–	–	172 541,8	79 960,0
	feb.	190 833,2	15 889,8	10 327,0	–	–	174 943,4	79 809,3
	mar.	189 082,5	15 890,3	10 327,5	–	–	173 192,2	79 831,6
	apr.	197 506,1	16 525,4	10 733,8	–	–	180 980,7	81 145,0
	mai	193 097,2	16 519,4	10 727,8	–	–	176 577,8	81 773,1
	iun.	190 946,6	16 519,1	10 727,5	–	–	174 427,5	82 390,9
	iul.	205 162,1	16 541,9	10 750,3	–	–	188 620,2	82 848,1
	aug.	207 147,5	16 539,9	10 748,3	–	–	190 607,6	83 693,3
	sep.	206 836,8	16 539,5	10 747,9	–	–	190 297,3	83 935,5
	oct.	204 117,9	16 541,2	10 749,6	–	–	187 576,7	83 975,2

Perioada	Pasive interne (continuare)							Titluri de natura datoriei	Capital și rezerve	Alte pasive***
	Total	Depozite			Sume atrase din operațiuni de swap valutare	Împrumuturi din operațiuni repo				
		Depozite overnight	Depozite la termen							
2018	oct.	89 412,2	88 958,2	454,0	–	–	–	18 961,3	61,3	
	nov.	81 171,0	80 591,8	579,2	–	–	–	18 631,1	58,5	
	dec.	75 791,9	75 288,6	503,3	–	–	–	18 847,1	85,6	
2019	ian.	70 684,6	70 496,6	188,0	–	–	–	21 823,5	73,7	
	feb.	72 945,0	72 715,0	230,0	–	–	–	22 006,8	182,4	
	mar.	70 158,8	70 092,8	66,0	–	–	–	23 142,2	59,6	
	apr.	72 380,0	72 379,0	1,0	–	–	–	22 471,6	4 984,1	
	mai	72 208,2	72 194,2	14,0	–	–	–	22 532,3	64,2	
	iun.	69 292,9	66 782,9	2 510,0	–	–	–	22 674,8	68,9	
	iul.	81 706,7	80 223,7	1 483,0	–	–	–	23 995,1	70,2	
	aug.	81 207,5	81 036,5	171,0	–	–	–	25 649,7	57,1	
	sep.	79 889,7	78 305,7	1 584,0	–	–	–	26 403,7	68,4	
	oct.	78 216,5	77 666,5	550,0	–	–	–	25 326,2	58,8	

***) este inclusă și dobânda de plătit aferentă pasivelor financiare, acumulată și care nu a ajuns la scadență.

Notă: Conform SEC 2010, alocările de DST de la FMI sunt incluse în pasivele externe.

Soldul creditorilor și cel al depozitelor la sfârșitul lunii de referință nu includ dobânda de încasat/de plătit acumulată și care nu a ajuns la scadență.

Soldul creditorilor la sfârșitul lunii de referință include creditele neperformante.

5.2. Bilanțul monetar agregat al altor instituții financiare monetare

(milioane lei; sfârșitul perioadei)

Perioada	TOTAL ACTIV	Active externe						
		Total	Numerar și alte valori	Credite (inclusiv depozite plasate)	Titluri de natura datoriei	Acțiuni/unități de fond ale fondurilor de piață monetară și ale fondurilor de investiții deținute de instituțiile de credit	Participații	
2018	oct.	490 735,7	42 297,3	4 794,6	35 399,2	1 390,7	2,4	710,4
	nov.	497 212,7	43 189,9	4 631,1	36 400,8	1 441,8	2,5	713,8
	dec.	486 194,7	36 220,3	4 959,2	29 181,2	1 413,6	2,3	664,0
2019	ian.	491 820,8	45 178,0	4 925,4	38 086,8	1 487,3	2,6	675,8
	feb.	493 459,5	44 467,2	4 892,5	37 399,6	1 471,9	2,8	700,4
	mar.	487 653,8	39 573,7	4 447,1	32 564,7	1 833,0	3,0	725,9
	apr.	496 178,4	41 463,7	4 162,5	34 558,0	2 001,2	3,2	738,8
	mai	495 128,7	37 691,7	4 180,4	30 722,0	2 051,8	3,2	734,3
	iun.	495 124,9	37 812,2	4 276,4	29 167,7	3 616,7	3,3	748,1
	iul.	498 171,7	37 031,8	4 822,0	27 801,3	3 637,8	3,4	767,3
	aug.	505 010,3	39 523,3	4 822,8	30 156,2	3 770,8	3,6	769,9
	sep.	510 781,2	37 850,7	5 450,0	27 881,1	3 752,7	3,5	763,4
	oct.	515 753,8	40 544,9	5 130,6	30 880,4	3 764,7	3,5	765,8

Perioada	TOTAL	Active interne							
		Numerar și alte valori	Credite (inclusiv depozite plasate)	Titluri de natura datoriei	Acțiuni/unități de fond ale fondurilor de piață monetară și ale fondurilor de investiții deținute de instituțiile de credit	Participații	Active fixe	Alte active*	
2018	oct.	448 438,4	11 879,4	302 437,6	97 005,0	570,1	3 693,2	12 823,0	20 030,1
	nov.	454 022,8	11 448,7	309 746,9	94 855,8	568,4	3 695,8	12 862,4	20 844,7
	dec.	449 974,4	12 024,0	304 348,4	96 511,6	511,7	2 843,4	12 422,0	21 313,2
2019	ian.	446 642,8	11 822,3	299 168,8	95 874,7	497,9	2 851,6	15 125,2	21 302,4
	feb.	448 992,3	10 995,8	305 876,9	92 131,1	514,0	2 857,8	15 122,5	21 494,1
	mar.	448 080,1	10 297,1	302 416,0	94 594,7	524,8	2 873,0	15 177,4	22 197,1
	apr.	454 714,7	10 888,0	310 640,1	92 084,5	534,3	2 877,4	15 263,4	22 426,9
	mai	457 437,0	11 319,2	308 760,0	96 173,9	538,5	2 877,7	15 288,1	22 479,6
	iun.	457 312,7	10 843,2	313 453,6	91 450,7	553,3	2 878,3	15 262,2	22 871,4
	iul.	461 139,9	11 091,2	313 381,8	94 163,8	642,5	3 636,3	15 475,4	22 748,8
	aug.	465 487,0	10 847,1	315 481,9	95 722,3	656,8	3 639,8	15 562,3	23 576,8
	sep.	472 930,5	11 107,2	319 770,3	98 095,2	668,6	3 636,6	15 596,7	24 055,9
	oct.	475 208,9	11 291,3	319 091,0	100 823,1	676,3	3 659,7	15 657,2	24 010,2

*) este inclusă și dobânda de încasat aferentă activelor financiare, acumulată și care nu a ajuns la scadență.

Perioada	TOTAL PASIV	Pasive externe							
		Total	Depozite					Titluri de natura datoriei	Acțiuni/unități de fond ale nerezidenților emise de fondurile de piață monetară
			Total	Depozite overnight	Depozite la termen (inclusiv împrumuturi)	Depozite rambursabile după notificare	Împrumuturi din operațiuni repo		
2018 oct.	490 735,8	42 603,5	42 065,1	7 750,3	33 754,5	–	560,3	533,6	c
nov.	497 212,8	43 744,6	43 206,3	8 507,8	33 988,1	–	710,3	533,4	c
dec.	486 194,7	41 960,9	41 427,4	7 852,0	32 978,9	–	596,5	533,5	–
2019 ian.	491 820,9	40 986,5	40 451,7	7 946,3	31 801,6	–	703,8	534,9	–
feb.	493 459,5	39 515,5	38 980,5	7 868,2	30 832,8	–	279,5	535,0	–
mar.	487 653,8	36 292,8	35 757,4	9 079,6	26 563,4	–	114,5	535,4	–
apr.	496 178,5	37 938,6	37 459,7	10 201,0	27 157,2	–	101,4	478,9	–
mai	495 128,8	39 369,6	38 498,8	10 673,0	27 493,0	–	332,8	870,8	–
iun.	495 124,9	38 157,5	37 288,7	9 520,2	27 476,7	–	291,8	868,8	–
iul.	498 171,8	38 188,6	37 320,0	9 188,1	27 724,1	–	407,8	868,6	–
aug.	505 010,4	38 692,1	37 843,5	8 821,9	28 797,0	–	224,6	848,6	–
sep.	510 781,3	38 159,9	37 308,2	10 174,4	26 822,5	–	311,3	851,7	–
oct.	515 753,9	39 183,2	38 330,6	11 423,9	26 328,1	–	578,6	852,6	–

Perioada	TOTAL	Pasive interne									
		Total	Depozite					Titluri de natura datoriei	Acțiuni/unități de fond emise de fondurile de piață monetară	Capital și rezerve	Alte pasive**
			Total	Depozite overnight	Depozite la termen (inclusiv împrumuturi)	Depozite rambursabile după notificare	Împrumuturi din operațiuni repo				
2018 oct.	448 132,3	351 651,9	163 264,3	170 954,9	–	17 432,7	1 284,8	c	69 874,6	25 140,1	
nov.	453 468,2	354 343,2	169 918,1	173 198,5	–	11 226,7	1 253,7	c	70 422,8	27 250,1	
dec.	444 233,8	348 859,8	175 207,5	172 486,0	–	1 166,3	1 246,1	–	70 117,5	24 010,4	
2019 ian.	450 834,3	351 499,9	173 584,2	176 729,3	–	1 186,4	1 247,3	–	70 543,5	27 543,6	
feb.	453 944,1	352 998,7	173 681,1	177 773,8	–	1 543,8	1 271,1	–	71 441,4	28 232,9	
mar.	451 361,0	349 064,1	172 296,7	175 972,2	–	795,2	1 271,6	–	72 180,6	28 844,8	
apr.	458 239,9	355 993,4	179 763,0	175 096,5	–	1 133,8	1 245,1	–	70 625,9	30 375,6	
mai	455 759,2	354 788,3	176 759,7	176 665,6	–	1 363,0	1 003,2	–	70 081,3	29 886,4	
iun.	456 967,4	355 427,2	181 863,9	172 032,3	–	1 531,1	1 002,2	–	70 876,4	29 661,6	
iul.	459 983,2	356 553,6	183 147,7	171 597,8	–	1 808,1	1 002,1	–	72 543,3	29 884,1	
aug.	466 318,3	361 484,1	185 705,9	174 149,2	–	1 629,0	1 001,7	–	74 040,0	29 792,4	
sep.	472 621,5	365 666,4	193 032,2	171 211,6	–	1 422,6	1 003,4	–	74 898,4	31 053,3	
oct.	476 570,7	369 804,7	192 545,7	175 827,8	–	1 431,1	1 003,9	–	75 162,1	30 600,0	

***) este inclusă și dobânda de plătit aferentă pasivelor financiare, acumulată și care nu a ajuns la scadență.

Notă: Soldul creditelor și cel al depozitelor la sfârșitul lunii de referință nu includ dobânda de încasat/de plătit acumulată și care nu a ajuns la scadență.

Soldul creditelor la sfârșitul lunii de referință include creditele neperformante.

5.3. Bilanțul consolidat net al instituțiilor financiare monetare (BNR și alte instituții financiare monetare)

(milioane lei; sfârșitul perioadei)

Perioada	PLASAMENTE ÎN ACTIV	Active externe								
		Total	Aur	Disponibil DST la FMI	Numerar și alte valori	Credite	Titluri de natura datoriei	Ațiuni/unități de fond ale fondurilor de piață monetară și ale fondurilor de investiții deținute de instituțiile de credit	Participații	
2018	oct.	584 011,5	225 618,0	16 680,5	5 616,6	4 794,8	82 610,3	105 029,7	2,4	10 883,7
	nov.	582 281,1	224 878,8	16 733,9	5 602,6	4 631,4	79 714,2	107 307,6	2,5	10 886,7
	dec.	583 695,1	224 360,8	17 396,4	5 598,0	4 959,4	80 083,8	105 275,2	2,3	11 045,8
2019	ian.	590 990,8	231 142,9	18 168,1	5 709,5	4 925,6	78 567,2	112 712,5	2,6	11 057,4
	feb.	588 521,7	232 734,2	18 338,7	5 741,3	4 892,6	74 781,2	117 895,0	2,8	11 082,6
	mar.	587 149,2	226 001,9	18 240,1	5 818,1	4 447,2	63 694,8	122 688,9	3,0	11 109,6
	apr.	596 716,3	236 549,5	18 153,0	5 810,6	4 162,6	71 163,4	125 713,5	3,2	11 543,3
	mai	593 532,0	228 399,4	18 405,4	5 801,4	4 180,5	66 946,0	121 524,4	3,2	11 538,5
	iun.	588 950,8	226 523,1	19 562,5	5 713,4	4 276,6	67 718,6	117 698,1	3,3	11 550,6
	iul.	608 453,3	239 991,6	20 239,2	5 772,1	4 822,2	66 647,0	130 936,7	3,4	11 570,9
	aug.	616 595,0	244 381,7	21 765,1	5 790,9	4 823,0	58 175,8	142 249,6	3,6	11 573,7
	sep.	619 537,6	242 534,4	21 549,3	5 859,3	5 450,2	59 008,8	139 094,5	3,5	11 568,7
	oct.	623 527,2	242 486,8	21 352,4	5 809,8	5 130,8	56 871,2	141 748,8	3,5	11 570,2

Perioada	Total	Active interne					
		Total	Credite interne		Titluri de natura datoriei	Participații	
			Credit acordat sectorului privat	Credit guvernamental (administrația publică)			
2018	oct.	358 393,5	258 714,0	249 622,2	9 091,8	96 960,1	2 719,5
	nov.	357 402,3	259 869,8	250 711,2	9 158,5	94 810,9	2 721,6
	dec.	359 334,2	260 165,8	251 100,1	9 065,7	96 466,6	2 701,8
2019	ian.	359 847,9	261 303,6	252 192,2	9 111,4	95 829,7	2 714,6
	feb.	355 787,5	260 994,3	251 948,4	9 045,9	92 072,0	2 721,3
	mar.	361 147,3	263 873,8	254 907,7	8 966,1	94 535,4	2 738,1
	apr.	360 166,8	265 399,3	256 540,2	8 859,1	92 025,2	2 742,3
	mai	365 132,6	266 396,7	257 539,8	8 856,9	95 993,1	2 742,8
	iun.	362 427,7	268 416,2	259 570,9	8 845,3	91 269,6	2 741,8
	iul.	368 461,7	271 737,0	262 641,9	9 095,1	93 982,7	2 742,1
	aug.	372 213,3	273 926,2	264 638,6	9 287,6	95 541,2	2 745,8
	sep.	377 003,2	276 353,0	266 776,2	9 576,8	97 905,9	2 744,4
	oct.	381 040,4	277 653,3	268 294,7	9 358,5	100 633,8	2 753,4

Perioada	RESURSE ÎN PASIV	Total, din care :	Pasive externe						Titluri de natura datoriei	Acțiuni/unități de fond emise de fondurile de piață monetară
			Total	Depozite <i>overnight</i>	Depozite la termen	Depozite, din care :		Împrumuturi din operațiuni <i>repo</i>		
						Depozite rambursabile după notificare				
2018	oct.	584 011,6	58 133,5	52 145,9	7 807,0	43 778,6	–	560,3	533,6	c
	nov.	582 281,1	59 304,6	53 317,0	8 594,5	44 012,2	–	710,3	533,4	c
	dec.	583 695,1	57 783,2	51 686,9	7 878,6	43 211,8	–	596,5	533,5	–
2019	ian.	590 990,9	56 870,6	50 773,0	8 034,7	42 034,5	–	703,8	534,9	–
	feb.	588 521,8	55 405,3	49 307,5	7 962,3	41 065,7	–	279,5	535,0	–
	mar.	587 149,3	52 183,1	46 085,0	9 174,2	36 796,3	–	114,5	535,4	–
	apr.	596 716,4	54 464,0	48 193,5	10 281,0	37 811,0	–	101,4	478,9	–
	mai	593 532,1	55 889,0	49 226,6	10 747,0	38 146,8	–	332,8	870,8	–
	iun.	588 950,8	54 676,6	48 016,2	9 593,9	38 130,5	–	291,8	868,8	–
	iul.	608 453,4	54 730,5	48 070,3	9 284,6	38 377,9	–	407,8	868,6	–
	aug.	616 595,1	55 232,0	48 591,8	8 916,4	39 450,8	–	224,6	848,6	–
	sep.	619 537,6	54 699,4	48 056,1	10 268,5	37 476,3	–	311,3	851,7	–
	oct.	623 527,3	55 724,4	49 080,2	11 519,6	36 981,9	–	578,6	852,6	–

Perioada	Total	Pasive interne				
		M3	Pasive financiare pe termen lung	Depozitele administrației centrale	Alte pasive, net*	
2018	oct.	525 878,2	368 213,8	107 742,7	61 039,6	-11 118,0
	nov.	522 976,6	376 336,3	107 884,1	48 680,3	-9 924,2
	dec.	525 911,9	381 075,3	108 185,7	48 817,1	-12 166,2
2019	ian.	534 120,3	382 602,2	112 114,6	50 821,3	-11 417,9
	feb.	533 116,5	384 958,1	113 379,1	45 630,9	-10 851,6
	mar.	534 966,1	383 090,0	115 474,1	47 431,5	-11 029,5
	apr.	542 252,4	390 089,8	113 489,2	43 604,8	-4 931,3
	mai	537 643,1	389 250,6	112 797,8	45 889,7	-10 295,1
	iun.	534 274,2	390 477,8	113 854,9	40 792,9	-10 851,3
	iul.	553 722,9	391 420,6	117 042,5	56 646,0	-11 386,3
	aug.	561 363,1	396 300,0	120 360,5	57 309,1	-12 606,5
	sep.	564 838,3	400 422,3	122 193,6	53 832,4	-11 610,0
	oct.	567 802,9	404 380,9	121 568,8	54 014,8	-12 161,6

*) este inclusă și dobânda de plătit aferentă pasivelor financiare, acumulată și care nu a ajuns la scadență.

Notă: Conform SEC 2010, alocările de DST de la FMI sunt incluse în pasivele externe.

Soldul creditorilor și cel al depozitelor la sfârșitul lunii de referință nu includ dobânda de încasat/de plătit acumulată și care nu a ajuns la scadență.

Soldul creditorilor la sfârșitul lunii de referință include creditele neperformante.

6. MASA MONETARĂ M3 ȘI CONTRAPARTIDELE ACESTEIA

(milioane lei; sfârșitul perioadei)

Perioada		M3						
		Total	M1			M2-M1		
			Total	Numerar în circulație	Depozite <i>overnight</i>	Total, <i>din care:</i>	Depozite cu durata inițială de până la 2 ani inclusiv	
2015	dec.	286 255,7	149 550,4	46 481,7	103 068,7	136 575,9	136 575,9	
2016	ian.	284 053,8	148 638,5	47 299,9	101 338,6	135 295,3	135 295,3	
	feb.	283 734,5	148 610,0	46 973,4	101 636,6	135 013,1	135 013,1	
	mar.	280 766,1	145 969,5	46 540,3	99 429,2	134 685,5	134 685,5	
	apr.	285 451,1	152 166,6	48 123,6	104 042,9	133 175,7	133 175,7	
	mai	290 646,0	155 064,4	48 898,4	106 166,0	135 479,0	135 479,0	
	iun.	295 067,8	159 686,4	50 372,6	109 313,8	135 278,2	135 278,2	
	iul.	294 171,6	161 772,2	51 675,0	110 097,3	132 300,2	132 300,2	
	aug.	295 708,2	162 189,4	51 758,0	110 431,4	133 415,1	133 415,1	
	sep.	296 024,5	164 148,7	51 787,9	112 360,8	131 773,8	131 773,8	
	oct.	296 604,8	166 627,9	52 215,2	114 412,7	129 878,6	129 878,6	
	nov.	301 912,5	171 017,3	53 256,6	117 760,7	130 790,4	130 790,4	
	dec.	314 134,6	179 980,2	54 672,2	125 308,1	134 045,7	134 045,7	
2017	ian.	309 937,9	177 746,1	54 324,1	123 422,0	132 078,7	132 078,7	
	feb.	311 772,7	179 171,6	55 292,2	123 879,4	132 483,8	132 483,8	
	mar.	314 632,8	181 048,5	55 727,9	125 320,6	133 463,1	133 463,1	
	apr.	318 624,5	186 115,5	57 496,3	128 619,2	132 383,2	132 383,2	
	mai	320 739,4	187 473,2	57 062,7	130 410,4	133 145,2	133 145,2	
	iun.	321 197,3	190 211,4	58 181,6	132 029,8	130 864,8	130 864,8	
	iul.	324 341,9	195 285,4	59 841,0	135 444,4	128 933,0	128 933,0	
	aug.	329 735,3	198 455,0	60 755,5	137 699,5	131 152,0	131 152,0	
	sep.	332 192,8	199 773,8	61 552,9	138 220,9	132 291,5	132 291,5	
	oct.	336 513,7	201 979,9	61 012,5	140 967,4	134 406,0	134 406,0	
	nov.	339 393,5	202 944,8	61 942,1	141 002,6	136 335,4	136 335,4	
	dec.	350 111,8	210 636,4	63 272,6	147 363,8	139 368,4	139 368,4	
2018	ian.	348 944,0	208 376,8	61 927,1	146 449,7	140 446,9	140 446,9	
	feb.	352 532,1	210 580,0	62 824,2	147 755,8	141 831,1	141 831,1	
	mar.	351 358,8	208 016,5	63 453,2	144 563,4	143 221,9	143 221,9	
	apr.	355 049,6	211 308,1	63 693,1	147 615,0	143 609,8	143 609,8	
	mai	356 677,4	211 307,4	63 509,1	147 798,3	145 232,1	145 232,1	
	iun.	362 526,7	217 450,5	65 048,2	152 402,3	144 934,9	144 934,9	
	iul.	360 356,4	219 000,9	65 550,8	153 450,2	141 220,9	141 220,9	
	aug.	365 220,5	221 852,7	66 403,9	155 448,8	143 221,7	143 221,7	
	sep.	366 261,6	222 538,1	67 209,4	155 328,7	143 556,7	143 556,7	
	oct.	368 213,8	222 658,2	66 190,0	156 468,2	145 374,7	145 374,7	
	nov.	376 336,3	229 706,5	67 122,6	162 583,9	146 431,5	146 431,5	
	dec.	381 075,3	235 126,3	67 704,4	167 421,9	145 949,1	145 949,1	
2019	ian.	382 602,2	233 204,0	68 132,5	165 071,5	149 398,2	149 398,2	
	feb.	384 958,1	234 206,3	68 808,0	165 398,3	150 751,8	150 751,8	
	mar.	383 090,0	233 685,8	69 528,8	164 157,0	149 404,2	149 404,2	
	apr.	390 089,8	241 701,9	70 251,3	171 450,6	148 387,9	148 387,9	
	mai	389 250,6	239 383,7	70 447,8	168 936,0	149 866,9	149 866,9	
	iun.	390 477,8	245 057,4	71 542,0	173 515,3	145 418,7	145 418,7	
	iul.	391 420,6	246 622,0	71 750,4	174 871,6	144 798,6	144 798,6	
	aug.	396 300,0	250 281,6	72 840,2	177 441,4	146 018,3	146 018,3	
	sep.	400 422,3	256 884,3	72 819,8	184 064,4	143 538,0	143 538,0	
	oct.	404 380,9	257 245,7	72 676,1	184 569,6	147 135,2	147 135,2	

Perioada	M3 (continuare)					ACTIVE EXTERNE NETE*	ACTIVE INTERNE NETE	
	Total M2	M3-M2						
		Total	Împrumuturi din operațiuni repo	Acțiuni/unități de fond ale fondurilor de piață monetară (emise)	Titluri de natura datoriei			
2015	dec.	286 126,3	129,5	4,1	c	–	108 650,3	177 605,4
2016	ian.	283 933,8	119,9	0,0	c	–	110 299,9	173 753,9
	feb.	283 623,1	111,4	0,0	c	–	113 071,2	170 663,4
	mar.	280 655,0	111,1	0,0	c	–	114 460,5	166 305,6
	apr.	285 342,3	108,8	0,0	c	–	118 001,4	167 449,7
	mai	290 543,3	102,7	0,0	c	–	124 532,7	166 113,3
	iun.	294 964,7	103,1	0,0	c	–	125 874,4	169 193,3
	iul.	294 072,4	99,1	0,0	c	–	129 694,8	164 476,8
	aug.	295 604,6	103,6	0,0	c	–	135 411,1	160 297,1
	sep.	295 922,5	101,9	0,0	c	–	135 241,3	160 783,1
	oct.	296 506,4	98,4	0,0	c	–	145 330,6	151 274,1
	nov.	301 807,6	104,9	0,0	c	–	142 931,5	158 981,0
	dec.	314 026,0	108,6	0,0	c	–	144 983,2	169 151,4
2017	ian.	309 824,8	113,1	0,0	c	–	146 015,9	163 922,1
	feb.	311 655,4	117,2	0,0	c	–	146 135,4	165 637,3
	mar.	314 511,6	121,1	0,0	c	–	148 050,2	166 582,6
	apr.	318 498,7	125,8	0,0	c	–	157 223,6	161 400,9
	mai	320 618,4	121,1	0,0	c	–	156 818,4	163 921,0
	iun.	321 076,2	121,1	0,0	c	–	152 520,8	168 676,6
	iul.	324 218,5	123,4	0,0	c	–	154 837,9	169 504,0
	aug.	329 607,0	128,3	0,0	c	–	160 792,1	168 943,2
	sep.	332 065,2	127,6	0,0	c	–	155 485,5	176 707,3
	oct.	336 385,9	127,8	0,0	c	–	160 825,6	175 688,1
	nov.	339 280,2	113,3	0,0	c	–	158 025,2	181 368,3
	dec.	350 004,8	107,0	0,0	c	–	158 988,7	191 123,0
2018	ian.	348 823,7	120,3	0,0	c	–	158 906,8	190 037,0
	feb.	352 411,1	121,0	0,0	c	–	165 732,5	186 799,6
	mar.	351 238,5	120,4	0,0	c	–	165 942,4	185 416,4
	apr.	354 917,8	131,8	0,0	c	–	159 953,7	195 095,9
	mai	356 539,5	137,9	0,0	c	–	162 202,2	194 475,2
	iun.	362 385,3	141,4	0,0	c	–	157 836,2	204 690,5
	iul.	360 221,9	134,5	0,0	c	–	158 786,9	201 569,4
	aug.	365 074,4	146,2	0,0	c	–	160 994,1	204 226,4
	sep.	366 094,8	166,8	0,0	c	–	160 308,0	205 953,5
	oct.	368 032,9	180,9	0,0	c	–	167 484,5	200 729,2
	nov.	376 138,0	198,4	0,0	c	–	165 574,2	210 762,0
	dec.	381 075,3	–	0,0	–	–	166 577,6	214 497,6
2019	ian.	382 602,2	–	0,0	–	–	174 272,3	208 329,9
	feb.	384 958,1	–	0,0	–	–	177 328,9	207 629,1
	mar.	383 090,0	–	0,0	–	–	173 818,7	209 271,2
	apr.	390 089,8	–	0,0	–	–	182 085,5	208 004,2
	mai	389 250,6	–	0,0	–	–	172 510,4	216 740,1
	iun.	390 476,1	c	c	–	–	171 846,5	218 631,2
	iul.	391 420,6	–	0,0	–	–	185 261,1	206 159,5
	aug.	396 300,0	–	0,0	–	–	189 149,7	207 150,2
	sep.	400 422,3	–	0,0	–	–	187 835,0	212 587,3
	oct.	404 380,9	–	0,0	–	–	186 762,5	217 618,4

*) se calculează prin scăderea din activele externe a pasivelor externe.

7. STRUCTURA DEPOZITELOR ATRASE ȘI A CREDITELOR ACORDATE DE CĂTRE INSTITUȚIILE FINANCIARE MONETARE PE TIPURI DE SECTOARE INSTITUȚIONALE

7.1. Depozitele rezidenților clienți neguvernamentali

(milioane lei; sfârșitul perioadei)

Perioada	Total	lei	valută	Total, din care:						
				Depozite ale gospodăriilor populației*			Depozite ale societăților nefinanciare			
				Total	lei	valută	Total	lei	valută	
2015	dec.	253 417,7	171 327,2	82 090,5	146 780,3	91 680,6	55 099,8	91 433,4	68 590,3	22 843,1
2016	ian.	250 494,2	168 038,4	82 455,8	148 404,2	93 004,0	55 400,3	87 292,2	64 013,2	23 279,0
	feb.	250 676,9	166 756,9	83 920,0	147 951,7	92 776,9	55 174,7	86 647,7	62 456,6	24 191,1
	mar.	248 248,2	165 044,8	83 203,3	148 262,3	92 999,6	55 262,7	84 846,4	60 890,8	23 955,6
	apr.	251 532,3	167 639,1	83 893,2	150 444,5	94 727,0	55 717,5	85 238,7	61 094,6	24 144,2
	mai	256 207,9	172 521,3	83 686,6	152 348,4	95 868,5	56 479,9	86 859,0	63 712,4	23 146,6
	iun.	259 430,4	175 102,2	84 328,2	154 480,3	97 459,2	57 021,1	87 343,6	64 005,7	23 337,9
	iul.	257 171,6	172 508,5	84 663,1	154 302,6	97 424,6	56 878,0	84 722,6	60 934,3	23 788,4
	aug.	258 495,8	174 733,2	83 762,6	153 888,0	96 938,7	56 949,3	87 132,1	64 220,1	22 912,0
	sep.	258 529,6	174 312,7	84 217,0	154 274,3	97 086,3	57 188,0	87 649,2	64 589,8	23 059,5
	oct.	258 878,9	174 146,2	84 732,7	155 833,8	97 654,9	58 178,9	87 958,8	65 439,8	22 519,1
nov.	263 149,1	178 525,4	84 623,6	158 536,2	100 083,0	58 453,2	89 348,1	67 281,0	22 067,1	
dec.	274 266,6	188 450,8	85 815,8	163 462,0	103 642,8	59 819,2	95 174,9	73 380,8	21 794,1	
2017	ian.	270 536,2	184 213,9	86 322,4	162 929,0	103 468,7	59 460,3	92 272,5	69 698,0	22 574,5
	feb.	271 679,4	185 079,4	86 600,0	164 745,9	104 522,6	60 223,2	92 017,1	69 331,9	22 685,2
	mar.	274 139,6	186 859,7	87 279,9	166 286,0	105 578,5	60 707,5	92 860,5	69 895,7	22 964,7
	apr.	276 560,7	187 204,6	89 356,1	167 166,4	106 173,5	60 992,9	93 896,0	69 308,2	24 587,8
	mai	278 982,0	190 010,2	88 971,8	167 726,9	106 125,9	61 601,0	96 781,8	73 029,6	23 752,2
	iun.	278 396,7	189 939,6	88 457,1	168 780,8	107 076,1	61 704,7	94 158,2	71 110,0	23 048,2
	iul.	279 914,9	190 376,3	89 538,7	170 051,7	107 820,4	62 231,3	94 087,3	70 698,0	23 389,3
	aug.	284 301,3	193 785,5	90 515,7	170 852,8	107 891,5	62 961,3	97 758,8	74 059,5	23 699,3
	sep.	285 897,6	194 061,2	91 836,5	171 516,0	107 814,5	63 701,5	98 524,7	74 429,2	24 095,6
	oct.	290 673,5	196 635,7	94 037,8	172 942,4	108 502,3	64 440,1	101 461,1	76 026,9	25 434,2
nov.	292 698,1	196 674,8	96 023,2	174 245,9	108 292,7	65 953,2	101 257,0	75 405,8	25 851,2	
dec.	302 496,6	206 306,1	96 190,5	178 659,9	111 553,6	67 106,3	106 126,2	81 454,2	24 672,1	
2018	ian.	302 597,2	206 308,8	96 288,4	179 912,7	112 589,2	67 323,5	103 831,7	79 634,0	24 197,7
	feb.	305 544,9	208 090,0	97 454,9	182 111,6	113 906,8	68 204,9	104 956,6	80 474,7	24 481,9
	mar.	303 626,7	205 954,6	97 672,2	182 470,2	113 575,6	68 894,6	103 439,4	79 354,6	24 084,9
	apr.	306 999,6	207 131,4	99 868,2	183 707,4	113 604,0	70 103,4	104 763,4	79 773,5	24 989,9
	mai	308 682,1	207 738,3	100 943,9	184 604,9	113 287,4	71 317,5	105 892,6	80 798,0	25 094,5
	iun.	312 926,7	209 388,6	103 538,1	187 772,7	114 435,4	73 337,3	107 106,3	81 781,1	25 325,2
	iul.	310 409,5	206 473,1	103 936,4	188 956,0	114 853,0	74 103,0	103 234,2	78 223,1	25 011,1
	aug.	314 293,8	208 503,5	105 790,3	189 900,1	114 489,7	75 410,3	106 461,8	81 002,5	25 459,2
	sep.	314 662,1	208 620,2	106 041,9	191 138,8	114 801,5	76 337,3	106 114,7	81 307,8	24 807,0
	oct.	317 399,9	210 116,7	107 283,2	192 540,6	116 277,6	76 263,0	107 487,6	81 982,6	25 505,0
nov.	324 465,8	215 880,7	108 585,1	195 717,5	118 644,0	77 073,5	110 689,4	84 887,3	25 802,1	
dec.	329 678,1	220 368,4	109 309,7	198 726,3	120 361,7	78 364,6	112 287,8	86 981,6	25 306,2	
2019	ian.	331 320,9	218 968,5	112 352,4	201 562,3	120 847,4	80 714,9	110 979,9	85 326,2	25 653,8
	feb.	333 203,5	219 774,3	113 429,1	203 303,1	121 576,5	81 726,7	110 547,6	84 669,0	25 878,5
	mar.	330 820,1	217 037,4	113 782,7	204 141,0	121 286,5	82 854,6	108 610,9	82 952,6	25 658,3
	apr.	337 393,8	222 036,4	115 357,5	206 401,2	123 037,0	83 364,1	112 426,5	85 590,9	26 835,7
	mai	336 643,9	221 459,7	115 184,1	207 089,1	123 113,9	83 975,2	112 449,1	86 081,9	26 367,3
	iun.	336 975,1	220 065,7	116 909,3	209 209,8	124 396,2	84 813,6	108 606,2	81 729,5	26 876,8
	iul.	337 840,9	220 441,7	117 399,2	210 123,2	124 569,9	85 553,3	109 880,7	83 285,6	26 595,1
	aug.	341 693,3	222 856,4	118 836,9	210 799,1	124 557,2	86 241,9	113 192,6	86 084,7	27 107,9
	sep.	346 102,4	226 422,0	119 680,4	212 439,8	124 941,7	87 498,1	115 978,9	89 325,4	26 653,6
	oct.	350 298,9	228 925,7	121 373,2	214 262,7	126 113,8	88 148,9	117 719,6	90 461,4	27 258,3

*) sunt incluse și instituțiile fără scop lucrativ în serviciul gospodăriilor populației.

Notă: Soldul depozitelor la sfârșitul lunii de referință nu include dobânda de plătit acumulată și care nu a ajuns la scadență.

7.2. Depozitele gospodăriilor populației*

(milioane lei; sfârșitul perioadei)

Perioada	Total	Depozite overnight				Depozite la termen			
		Total	lei	euro	alte valute	Total	lei		
							Total	cu scadența până la 1 an inclusiv	cu scadența mai mare de 1 an
2018 oct.	192 540,6	81 077,9	47 460,4	29 106,0	4 511,5	111 462,7	68 817,2	52 631,9	16 185,3
nov.	195 717,5	83 651,3	49 485,6	29 677,9	4 487,7	112 066,3	69 158,4	53 018,9	16 139,5
dec.	198 726,3	85 196,6	50 548,1	30 124,2	4 524,3	113 529,7	69 813,6	53 279,4	16 534,2
2019 ian.	201 562,3	86 327,5	50 614,4	31 065,2	4 647,9	115 234,8	70 233,0	53 589,0	16 644,0
feb.	203 303,1	87 885,6	51 596,4	31 602,1	4 687,2	115 417,5	69 980,1	53 132,7	16 847,4
mar.	204 141,0	87 668,7	51 048,3	32 113,1	4 507,3	116 472,3	70 238,1	53 085,4	17 152,7
apr.	206 401,2	91 082,7	53 524,2	32 832,4	4 726,1	115 318,5	69 512,9	51 986,1	17 526,7
mai	207 089,1	91 096,9	53 035,0	33 364,9	4 696,9	115 992,3	70 078,9	52 266,9	17 812,0
iun.	209 209,8	93 470,6	54 373,8	34 338,4	4 758,4	115 739,2	70 022,4	51 994,1	18 028,3
iul.	210 123,2	94 594,1	54 943,5	34 943,1	4 707,6	115 529,1	69 626,5	51 312,7	18 313,8
aug.	210 799,1	94 766,4	54 415,5	35 489,1	4 861,7	116 032,7	70 141,7	51 654,2	18 487,5
sep.	212 439,8	96 093,7	54 661,7	36 493,6	4 938,4	116 346,1	70 280,1	51 536,7	18 743,4
oct.	214 262,7	97 724,7	55 587,4	37 253,8	4 883,5	116 538,0	70 526,4	51 430,7	19 095,7

Perioada	Depozite la termen (continuare)						Depozite rambursabile după notificare	Împrumuturi din operațiuni repo
	Total	euro		Total	alte valute			
		cu scadența până la 1 an inclusiv	cu scadența mai mare de 1 an		cu scadența până la 1 an inclusiv	cu scadența mai mare de 1 an		
2018 oct.	36 475,6	33 513,1	2 962,4	6 169,9	5 810,3	359,5	–	–
nov.	36 748,3	33 726,7	3 021,6	6 159,6	5 790,5	369,1	–	–
dec.	37 293,9	34 128,0	3 165,9	6 422,2	6 044,0	378,2	–	–
2019 ian.	38 703,8	35 351,5	3 352,3	6 297,9	5 915,1	382,9	–	–
feb.	39 119,0	35 683,1	3 435,9	6 318,4	5 929,4	389,0	–	–
mar.	39 816,3	35 845,2	3 971,1	6 417,9	5 997,8	420,2	–	–
apr.	39 538,6	35 577,4	3 961,2	6 267,0	5 850,5	416,5	–	–
mai	39 526,6	35 508,9	4 017,7	6 386,7	5 954,6	432,1	–	–
iun.	39 455,5	35 362,8	4 092,7	6 261,3	5 823,8	437,4	–	–
iul.	39 498,0	35 330,7	4 167,2	6 404,7	5 963,3	441,4	–	–
aug.	39 518,4	35 252,2	4 266,2	6 372,6	5 931,8	440,8	–	–
sep.	39 705,2	35 337,5	4 367,7	6 360,9	5 908,2	452,7	–	–
oct.	39 751,2	35 305,0	4 446,2	6 260,4	5 811,8	448,6	–	–

*) sunt incluse și instituțiile fără scop lucrativ în serviciul gospodăriilor populației.

Notă: Soldul depozitelor la sfârșitul lunii de referință nu include dobânda de plătit acumulată și care nu a ajuns la scadență.

7.3. Depozitele atrase de la societățile nefinanciare, instituțiile financiare nemonetare, administrația publică și nerezidenți

(milioane lei; sfârșitul perioadei)

Perioada	DEPOZITE SOCIETĂȚI NEFINANCIARE									
	Total	Depozite overnight				Depozite la termen				
		Total	lei	euro	alte valute	Total	lei			
							Total	cu scadența până la 1 an inclusiv	cu scadența mai mare de 1 an	
2018 oct.	107 487,6	69 489,9	48 890,0	17 721,4	2 878,5	37 997,7	33 092,6	31 199,3	1 893,3	
nov.	110 689,4	72 396,2	51 647,5	17 898,1	2 850,6	38 293,2	33 239,8	31 282,4	1 957,4	
dec.	112 287,8	76 146,3	55 814,9	17 283,6	3 047,8	36 141,5	31 166,7	29 165,4	2 001,4	
2019 ian.	110 979,9	72 872,6	52 281,6	17 354,0	3 237,1	38 107,3	33 044,6	31 073,6	1 971,0	
feb.	110 547,6	71 701,9	50 807,2	17 690,5	3 204,2	38 845,6	33 861,8	31 952,9	1 908,9	
mar.	108 610,9	70 886,5	49 824,5	17 828,8	3 233,2	37 724,4	33 128,0	31 224,4	1 903,7	
apr.	112 426,5	74 051,4	51 581,9	19 239,4	3 230,1	38 375,1	34 009,0	32 079,7	1 929,3	
mai	112 449,1	72 300,0	50 390,0	18 616,2	3 293,8	40 149,2	35 691,8	33 735,3	1 956,5	
iun.	108 606,2	73 292,2	50 711,6	19 209,0	3 371,6	35 314,0	31 017,8	29 022,8	1 995,1	
iul.	109 880,7	74 340,6	52 476,2	18 692,6	3 171,8	35 540,1	30 809,4	28 823,4	1 986,0	
aug.	113 192,6	76 234,8	53 664,4	19 456,1	3 114,2	36 957,8	32 420,3	30 356,2	2 064,1	
sep.	115 978,9	81 636,0	59 234,7	19 184,6	3 216,7	34 342,9	30 090,7	28 002,8	2 087,9	
oct.	117 719,6	79 665,8	56 732,8	19 557,1	3 375,9	38 053,8	33 728,6	31 562,6	2 166,0	

Perioada	DEPOZITE SOCIETĂȚI NEFINANCIARE (continuare)							
	Depozite la termen (continuare)						Depozite rambursabile după notificare	Împrumuturi din operațiuni repo
	euro			alte valute				
	Total	cu scadența până la 1 an inclusiv	cu scadența mai mare de 1 an	Total	cu scadența până la 1 an inclusiv	cu scadența mai mare de 1 an		
2018 oct.	3 892,8	3 342,4	550,4	1 012,3	938,3	74,0	–	–
nov.	4 037,0	3 493,8	543,2	1 016,4	930,8	85,5	–	–
dec.	3 964,0	3 343,6	620,5	1 010,7	902,8	107,9	–	–
2019 ian.	3 871,5	3 296,3	575,2	1 191,2	1 082,4	108,8	–	–
feb.	3 769,3	3 203,1	566,2	1 214,6	1 104,9	109,7	–	–
mar.	3 704,5	3 132,9	571,6	891,9	783,2	108,7	–	–
apr.	3 473,6	2 872,2	601,4	892,5	782,5	110,0	–	–
mai	3 488,2	2 899,7	588,5	969,2	858,2	110,9	–	–
iun.	3 289,4	2 695,7	593,6	1 006,8	899,8	107,0	–	–
iul.	3 666,5	3 080,3	586,2	1 064,2	953,5	110,8	–	–
aug.	3 505,5	2 913,7	591,8	1 032,0	918,1	114,0	–	–
sep.	3 235,3	2 602,2	633,1	1 017,0	903,5	113,5	–	–
oct.	3 337,3	2 679,9	657,4	987,9	873,8	114,1	–	–

Perioada	DEPOZITE INSTITUȚII FINANCIARE NEMONETARE											
	Total	Depozite overnight				Depozite la termen						
		Total	lei	euro	alte valute	Total	lei			euro		
							Total	cu scadența până la 1 an inclusiv	cu scadența mai mare de 1 an	Total	cu scadența până la 1 an inclusiv	cu scadența mai mare de 1 an
2018 oct.	17 371,7	4 486,7	2 605,7	1 734,2	146,8	12 885,0	9 250,8	8 907,0	343,8	3 548,9	3 424,8	124,0
nov.	18 058,8	5 052,8	3 071,6	1 848,7	132,5	13 006,0	9 277,8	8 960,6	317,2	3 695,7	3 565,6	130,0
dec.	18 664,0	5 187,6	3 130,4	1 949,3	107,9	13 476,3	9 894,7	9 674,0	220,8	3 561,9	3 340,2	221,7
2019 ian.	18 778,7	4 963,5	2 945,0	1 872,2	146,2	13 815,2	9 849,8	9 571,4	278,5	3 937,7	3 336,7	601,0
feb.	19 352,8	4 932,1	3 100,6	1 726,0	105,6	14 420,7	10 428,3	10 144,8	283,5	3 880,2	3 287,2	593,0
mar.	18 068,2	4 683,0	2 988,0	1 562,2	132,8	13 385,3	9 810,4	9 538,7	271,6	3 487,1	3 330,6	156,5
apr.	18 566,1	5 302,6	3 597,4	1 556,6	148,6	13 263,4	9 811,0	9 553,0	258,0	3 389,5	3 234,7	154,8
mai	17 105,6	4 687,8	3 244,1	1 273,4	170,4	12 417,8	9 019,9	8 744,7	275,2	3 316,2	3 159,9	156,2
iun.	19 159,0	5 956,8	4 108,1	1 666,5	182,1	13 200,5	9 832,0	9 542,5	289,4	3 305,1	3 148,1	157,0
iul.	17 837,0	5 067,1	3 243,0	1 672,2	151,9	12 769,9	9 343,2	8 980,6	362,6	3 353,7	3 128,4	225,3
aug.	17 701,6	5 471,6	3 535,0	1 785,7	150,9	12 230,0	8 679,5	8 323,6	355,9	3 412,6	3 172,7	239,9
sep.	17 683,7	5 395,0	3 477,3	1 705,3	212,4	12 288,7	8 677,6	8 285,0	392,6	3 483,1	3 266,1	217,1
oct.	18 316,6	6 135,2	3 736,5	2 257,2	141,5	12 181,4	8 614,0	8 200,4	413,6	3 446,4	3 230,3	216,1

Perioada	DEPOZITE INSTITUȚII FINANCIARE NEMONETARE (continuare)						DEPOZITE ADMINISTRAȚIE PUBLICĂ				TOTAL DEPOZITE NEREZIDENȚI
	Depozite la termen (continuare)			Depozite rambursabile după notificare	Împrumuturi din operațiuni repo	Total	Administrația centrală	Administrația locală	Administrația sistemelor de asigurări sociale		
	alte valute										
	Total	cu scadența până la 1 an inclusiv	cu scadența mai mare de 1 an								
2018 oct.	85,4	83,9	1,4	–	–	63 149,6	61 039,6	1 987,2	122,7	52 145,9	
nov.	32,5	31,1	1,4	–	–	50 851,3	48 680,3	1 975,9	195,1	53 317,0	
dec.	19,7	18,3	1,4	–	–	50 529,9	48 817,1	1 702,9	9,9	51 686,9	
2019 ian.	27,7	15,9	11,7	–	–	52 515,4	50 821,3	1 683,0	11,1	50 773,0	
feb.	112,2	100,0	12,2	–	–	47 296,6	45 630,9	1 653,0	12,7	49 307,5	
mar.	87,8	85,9	1,9	–	–	49 111,5	47 431,5	1 593,2	86,8	46 085,0	
apr.	62,9	61,0	1,9	–	–	45 255,4	43 604,8	1 562,5	88,1	48 193,5	
mai	81,7	79,8	1,9	–	–	47 410,6	45 889,7	1 456,0	64,9	49 226,6	
iun.	63,5	61,6	1,9	–	–	42 236,1	40 792,9	1 426,2	17,0	48 016,2	
iul.	73,0	71,1	1,9	–	–	58 158,5	56 646,0	1 452,0	60,5	48 070,3	
aug.	137,9	136,0	1,9	–	–	58 925,6	57 309,1	1 485,7	130,9	48 591,8	
sep.	128,0	126,0	2,0	–	–	55 409,9	53 832,4	1 530,7	46,8	48 056,1	
oct.	121,0	119,1	1,9	–	–	55 686,8	54 014,8	1 626,1	45,8	49 080,2	

Notă: Soldul depozitelor la sfârșitul lunii de referință nu include dobânda de plătit acumulată și care nu a ajuns la scadență.

7.4. Creditul intern

(milioane lei; sfârșitul perioadei)

Perioada	Total	CREDIT ACORDAT SECTORULUI PRIVAT												
		Total	lei									Total	Total	
			Total, din care:	pe termen scurt			pe termen mediu			pe termen lung				
				societăți nefinanciare	gospodării ale populației*		Total, din care:	societăți nefinanciare	gospodării ale populației*		Total, din care:			societăți nefinanciare
2015	dec.	307 034,1	217 399,2	110 157,4	28 245,0	22 586,4	3 769,4	40 569,4	19 577,4	20 102,8	41 343,0	12 181,1	28 749,7	
2016	ian.	304 709,7	216 111,5	110 006,1	27 938,1	22 318,9	3 729,7	40 525,5	19 515,0	20 080,5	41 542,5	12 086,1	29 047,1	
	feb.	304 807,7	215 251,1	111 328,9	28 059,3	22 406,5	3 784,0	40 898,0	19 531,5	20 450,1	42 371,7	12 127,0	29 851,5	
	mar.	306 641,8	216 308,1	113 834,5	28 578,3	22 964,4	3 874,4	41 615,9	19 709,6	20 998,7	43 640,2	12 326,5	30 943,6	
	apr.	308 591,4	216 439,3	115 747,4	28 630,3	22 818,8	3 761,0	42 276,0	19 842,5	21 508,1	44 841,1	12 516,8	31 948,1	
	mai	308 790,3	217 888,9	117 596,4	28 711,6	22 779,8	3 740,8	42 900,7	20 022,7	21 890,8	45 984,0	12 705,1	32 895,1	
	iun.	308 586,9	217 594,3	118 985,6	28 606,8	22 593,0	3 724,2	43 358,7	19 853,5	22 507,1	47 020,0	12 722,1	33 878,4	
	iul.	307 977,3	216 138,1	119 545,2	27 996,6	22 167,2	3 701,9	43 648,0	19 827,1	22 902,1	47 900,6	12 816,9	34 643,8	
	aug.	302 110,1	215 384,7	120 375,9	27 759,6	21 781,3	3 754,1	43 906,1	19 638,8	23 384,7	48 710,1	12 935,7	35 325,9	
	sep.	305 732,7	216 846,6	121 899,2	28 107,2	22 049,4	3 906,4	44 497,3	19 887,8	23 835,2	49 294,7	12 968,5	35 865,4	
	oct.	310 684,9	218 754,2	123 392,3	28 368,6	22 670,3	4 046,8	45 267,9	20 302,3	24 188,2	49 755,8	13 078,3	36 197,0	
	nov.	314 209,7	220 624,8	125 470,4	28 623,8	22 664,9	3 954,9	46 122,2	20 601,4	24 566,3	50 724,4	13 428,0	36 813,1	
	dec.	313 358,6	220 100,6	125 945,8	28 099,6	21 948,4	3 921,5	46 392,3	20 908,0	24 682,4	51 453,9	13 641,8	37 471,2	
2017	ian.	312 498,9	218 013,1	125 144,5	27 633,0	21 852,8	3 882,0	46 450,6	20 943,9	24 667,7	51 060,8	12 950,5	37 761,0	
	feb.	316 037,0	219 810,8	126 853,4	28 101,4	22 379,2	3 835,2	46 711,5	20 870,6	24 910,3	52 040,5	13 331,4	38 339,5	
	mar.	319 509,9	223 100,4	129 921,7	28 644,4	22 700,0	3 853,9	47 955,2	21 342,5	25 574,2	53 322,1	14 026,9	38 982,2	
	apr.	323 194,2	223 266,0	131 341,8	28 387,9	22 664,0	3 765,4	48 478,0	21 377,9	25 998,1	54 475,9	14 506,4	39 552,2	
	mai	326 145,1	224 784,0	133 210,3	28 199,3	22 419,8	3 876,4	49 419,1	21 435,2	26 755,1	55 591,9	14 722,1	40 402,0	
	iun.	323 900,3	227 079,9	136 765,8	28 995,7	22 680,7	3 892,3	50 490,9	22 015,4	27 208,6	57 279,2	15 106,5	41 664,9	
	iul.	323 637,4	228 275,0	138 553,5	28 877,5	22 792,7	3 950,8	50 957,8	21 999,4	27 680,1	58 718,2	15 364,9	42 830,5	
	aug.	326 411,4	229 750,6	140 288,7	28 980,2	22 856,2	4 204,6	51 293,9	21 770,0	28 230,7	60 014,5	15 661,9	43 853,5	
	sep.	329 970,9	232 985,3	143 010,6	29 862,5	23 773,8	4 143,1	51 911,9	22 001,5	28 512,6	61 236,2	16 030,2	44 691,2	
	oct.	331 910,5	233 755,6	143 922,8	29 746,9	23 727,4	4 177,2	51 791,1	21 705,4	28 670,3	62 384,7	16 224,7	45 634,3	
	nov.	334 395,6	235 912,6	145 863,6	29 942,3	23 830,1	4 096,5	52 506,5	22 168,2	28 933,0	63 414,8	16 371,8	46 506,8	
	dec.	330 677,4	232 603,3	146 024,5	29 752,5	23 806,2	3 973,4	52 007,7	21 399,3	28 877,0	64 264,2	16 658,3	47 321,1	
2018	ian.	327 608,1	232 703,9	146 184,1	29 463,5	23 609,8	3 930,7	52 112,2	21 479,3	28 871,4	64 608,4	16 427,4	47 891,3	
	feb.	331 739,6	233 288,6	146 795,9	28 955,3	23 417,2	3 822,4	52 512,3	21 644,7	29 056,4	65 328,3	16 449,1	48 601,5	
	mar.	335 669,6	236 678,7	150 630,8	29 311,4	23 601,7	3 846,2	54 731,9	22 259,3	31 068,3	66 587,5	16 804,1	49 415,8	
	apr.	339 190,2	238 381,1	152 635,2	29 766,1	23 914,1	3 858,5	55 570,4	22 482,0	31 551,1	67 298,6	16 728,4	50 152,0	
	mai	340 314,6	239 121,5	154 697,8	29 383,4	23 614,0	3 914,2	56 688,3	23 025,2	32 204,3	68 626,1	17 091,4	51 116,6	
	iun.	340 586,1	242 448,4	157 697,2	30 166,9	24 272,0	3 915,6	57 994,6	23 375,4	33 226,1	69 535,7	17 330,1	51 722,0	
	iul.	342 116,4	243 337,0	159 006,9	30 423,7	24 539,4	4 065,6	58 204,5	23 128,9	33 731,3	70 378,7	17 316,0	52 559,5	
	aug.	344 943,0	244 948,0	160 073,1	30 323,5	24 346,8	4 258,9	58 716,1	22 996,9	34 174,0	71 033,4	17 299,4	53 264,8	
	sep.	349 446,3	247 652,3	161 962,5	30 988,6	25 087,8	4 327,6	58 991,5	22 986,4	34 560,5	71 982,5	17 458,4	54 002,5	
	oct.	355 638,1	249 622,2	163 448,7	31 509,6	25 541,2	4 404,8	59 244,4	22 754,3	34 996,8	72 694,8	17 377,2	54 804,5	
	nov.	354 644,8	250 711,2	164 509,5	30 688,5	24 707,7	4 226,5	60 324,9	23 334,1	35 371,4	73 496,2	17 473,5	55 490,6	
	dec.	356 616,5	251 100,1	165 668,5	30 806,1	24 701,8	3 990,8	59 957,9	23 209,5	35 290,4	74 904,5	17 931,4	56 386,1	
2019	ian.	357 116,9	252 192,2	164 936,6	30 434,8	24 479,7	3 944,6	59 322,9	22 766,8	35 082,3	75 178,8	17 679,0	56 912,4	
	feb.	353 049,7	251 948,4	165 462,4	30 585,7	24 769,9	3 887,7	59 086,0	22 420,0	35 200,4	75 790,6	17 786,6	57 439,6	
	mar.	358 392,7	254 907,7	167 651,1	30 717,0	24 875,3	3 923,2	60 042,2	22 843,0	35 729,2	76 892,0	18 230,1	58 059,2	
	apr.	357 408,0	256 540,2	169 387,4	30 912,9	24 949,6	3 865,9	61 178,9	23 508,8	36 151,6	77 295,7	18 039,8	58 635,1	
	mai	362 373,3	257 539,8	170 614,7	30 500,6	24 634,3	3 890,3	62 069,4	23 686,6	36 814,3	78 044,7	18 140,1	59 193,7	
	iun.	359 669,4	259 570,9	172 771,8	30 653,5	24 691,0	3 890,5	63 053,6	24 215,0	37 306,7	79 064,8	18 433,7	59 955,4	
	iul.	365 703,1	262 641,9	174 894,6	31 176,6	24 980,6	4 231,9	63 809,7	24 331,2	37 976,2	79 908,3	18 407,0	60 776,1	
	aug.	369 450,9	264 638,6	176 644,1	31 516,5	25 034,3	4 467,1	64 280,7	24 235,9	38 456,5	80 846,9	18 520,7	61 610,6	
	sep.	374 242,4	266 776,2	177 717,3	31 327,8	24 951,0	4 573,4	64 486,1	24 173,7	38 771,9	81 903,4	18 750,4	62 493,3	
	oct.	378 270,6	268 294,7	179 311,8	31 061,9	25 256,1	4 470,8	65 110,2	24 267,3	39 062,1	83 139,8	18 935,3	63 557,5	

Perioada	CREDIT ACORDAT SECTORULUI PRIVAT (continuare)											CREDIT GUVERNAMENTAL**
	valută											
	Total	pe termen scurt			pe termen mediu			pe termen lung				
	Total, din care:	societăți nefinanciare	gospodării ale populației*	Total, din care:	societăți nefinanciare	gospodării ale populației*	Total, din care:	societăți nefinanciare	gospodării ale populației*			
2015	dec.	107 241,8	12 613,8	11 868,3	242,5	17 462,3	15 592,9	1 375,4	77 165,7	23 026,4	53 713,1	89 635,0
2016	ian.	106 105,4	12 475,5	11 958,8	242,9	17 086,6	15 231,0	1 353,2	76 543,3	22 948,4	53 169,6	88 598,2
	feb.	103 922,2	12 005,0	11 510,2	238,7	16 808,1	14 986,7	1 322,2	75 109,0	22 838,1	51 598,9	89 556,6
	mar.	102 473,6	11 712,7	11 180,6	225,5	16 509,9	14 719,4	1 288,5	74 251,0	22 952,1	50 618,1	90 333,7
	apr.	100 691,9	11 165,4	10 528,9	238,1	16 465,7	14 608,6	1 287,1	73 060,7	22 413,4	49 940,1	92 152,2
	mai	100 292,5	11 098,3	10 480,4	225,2	16 459,5	14 681,5	1 131,1	72 734,7	22 486,4	49 510,4	90 901,3
	iun.	98 608,7	10 954,7	10 379,0	223,2	15 789,3	14 028,2	1 125,7	71 864,7	22 055,2	49 067,1	90 992,6
	iul.	96 592,9	10 346,1	9 770,3	201,5	15 667,5	13 920,4	1 090,7	70 579,3	21 906,9	47 928,5	91 839,2
	aug.	95 008,9	10 202,0	9 510,4	172,5	15 294,8	13 594,7	1 011,0	69 512,1	21 616,4	47 153,7	86 725,4
	sep.	94 947,4	10 660,3	9 738,5	170,3	15 347,8	13 671,7	958,7	68 939,2	21 534,1	46 633,3	88 886,1
	oct.	95 361,9	10 734,2	9 921,7	144,0	15 296,6	13 648,6	951,6	69 331,1	21 781,1	46 753,9	91 930,7
	nov.	95 154,4	10 903,7	10 130,2	142,9	15 233,1	13 607,3	940,2	69 017,6	21 789,4	46 430,9	93 584,9
	dec.	94 154,8	10 752,4	10 087,9	142,6	15 028,6	13 444,9	876,5	68 373,8	21 610,6	45 942,3	93 258,1
2017	ian.	92 868,6	10 473,5	9 917,4	142,6	14 932,2	13 359,0	860,7	67 462,9	21 372,4	45 241,3	94 485,9
	feb.	92 957,3	10 764,6	10 251,2	144,4	14 871,5	13 265,4	849,8	67 321,2	21 537,2	44 921,1	96 226,3
	mar.	93 178,7	11 107,4	10 412,8	165,2	14 721,6	13 125,6	818,5	67 349,7	21 729,1	44 731,1	96 409,6
	apr.	91 924,2	10 839,1	10 272,2	143,9	14 741,3	13 120,5	819,7	66 343,7	21 403,2	44 030,9	99 928,2
	mai	91 573,8	11 054,8	10 560,0	144,9	14 474,4	12 931,9	739,5	66 044,6	21 480,3	43 623,5	101 361,1
	iun.	90 314,1	11 237,3	10 373,3	237,1	14 013,3	12 522,3	694,4	65 063,6	21 190,5	42 932,0	96 820,4
	iul.	89 721,5	11 471,9	10 611,3	235,9	13 784,8	12 299,5	677,7	64 464,7	21 190,3	42 376,2	95 362,4
	aug.	89 462,0	11 294,4	10 435,0	239,2	13 796,5	12 324,8	649,8	64 371,1	21 304,9	42 183,4	96 660,8
	sep.	89 974,7	12 197,6	11 043,2	234,2	13 638,8	12 180,0	631,9	64 138,3	21 450,6	41 813,6	96 985,7
	oct.	89 832,9	11 980,6	10 813,2	221,7	14 264,4	12 775,0	628,3	63 587,9	21 379,8	41 319,6	98 154,9
	nov.	90 049,0	12 029,8	10 911,1	216,7	14 309,3	12 797,5	621,2	63 709,9	21 495,6	41 305,9	98 483,0
	dec.	86 578,9	10 956,8	9 866,8	199,4	13 836,5	12 372,6	559,0	61 785,5	20 035,4	40 910,0	98 074,1
2018	ian.	86 519,8	11 304,0	10 255,7	201,2	13 892,2	12 407,6	575,5	61 323,6	19 935,5	40 549,0	94 904,2
	feb.	86 492,6	11 498,3	10 519,1	202,6	14 016,3	12 529,7	573,7	60 978,0	19 872,2	40 269,4	98 451,1
	mar.	86 047,9	11 496,7	10 299,0	201,7	14 169,5	12 679,5	564,0	60 381,7	19 747,0	39 781,0	98 990,9
	apr.	85 745,9	11 434,2	10 322,3	200,4	13 952,6	12 449,6	562,6	60 359,1	20 237,0	39 360,5	100 809,2
	mai	84 423,6	10 839,7	9 735,1	200,5	13 336,5	11 831,3	557,0	60 247,5	20 441,9	39 052,9	101 193,1
	iun.	84 751,2	11 414,4	10 218,9	187,8	13 266,0	11 836,4	468,2	60 070,7	20 531,4	38 766,6	98 137,7
	iul.	84 330,1	11 329,9	10 018,5	188,1	13 339,9	11 907,7	462,9	59 660,3	20 791,4	38 121,4	98 779,4
	aug.	84 874,9	11 030,6	9 706,6	181,2	13 971,4	12 508,1	468,1	59 872,9	21 144,9	37 968,4	99 995,1
	sep.	85 689,8	11 387,8	10 013,1	183,7	14 465,8	12 978,5	471,9	59 836,2	21 237,9	37 791,2	101 793,9
	oct.	86 173,5	11 606,3	10 131,6	175,0	14 785,6	13 197,2	467,9	59 781,6	21 518,1	37 424,0	106 015,9
	nov.	86 201,7	11 660,5	10 008,2	173,9	14 949,2	13 732,0	476,1	59 592,0	21 689,9	37 034,5	103 933,5
	dec.	85 431,6	10 958,2	9 180,5	170,5	14 756,4	13 601,6	416,5	59 717,0	22 114,9	36 759,6	105 516,4
2019	ian.	87 255,6	11 580,4	10 115,5	172,3	15 153,0	13 959,8	423,2	60 522,2	22 669,0	36 978,6	104 924,7
	feb.	86 486,0	11 001,8	9 769,1	175,2	15 254,5	14 006,2	430,0	60 229,7	22 649,2	36 734,9	101 101,4
	mar.	87 256,6	11 370,8	10 070,8	171,1	15 525,6	14 315,2	419,4	60 360,2	22 818,9	36 620,5	103 485,0
	apr.	87 152,8	11 340,1	10 055,3	173,8	15 698,7	14 438,1	422,4	60 113,9	22 972,4	36 193,6	100 867,8
	mai	86 925,2	11 056,6	9 691,7	156,4	16 065,7	14 725,7	397,9	59 802,9	22 996,1	35 843,5	104 833,4
	iun.	86 799,1	10 953,8	9 365,2	153,8	15 922,3	14 266,8	372,1	59 923,1	23 452,2	35 445,1	100 098,5
	iul.	87 747,3	11 315,9	9 574,8	146,8	16 331,1	14 359,1	363,4	60 100,2	23 942,5	35 102,0	103 061,2
	aug.	87 994,4	11 405,6	9 726,1	145,3	16 563,1	14 569,8	358,7	60 025,7	24 135,5	34 798,2	104 812,3
	sep.	89 058,8	11 755,7	10 009,3	143,3	16 973,3	14 917,1	341,3	60 329,8	24 525,7	34 695,0	107 466,2
	oct.	88 982,9	11 479,7	9 836,5	133,6	17 222,4	15 042,1	341,7	60 280,8	24 823,5	34 334,3	109 975,8

*) sunt incluse și instituțiile fără scop lucrativ în serviciul gospodăriilor populației.

**) inclusiv titluri de natura datoriei.

Notă: Soldul creditelor la sfârșitul lunii de referință nu include dobânda de încasat acumulată și care nu a ajuns la scadență.

Soldul creditelor la sfârșitul lunii de referință include creditele neperformante.

7.5. Creditul acordat gospodăriilor populației*

(milioane lei; sfârșitul perioadei)

Perioada	Total	în funcție de valută			în funcție de destinație și valută			
		lei	euro	alte valute	Credite pentru locuințe			
					Total	lei	euro	alte valute
2018 oct.	132 273,0	94 206,1	34 469,4	3 597,5	72 320,1	47 239,6	23 183,2	1 897,3
nov.	132 773,0	95 088,5	34 115,8	3 568,7	72 838,6	47 976,7	22 972,3	1 889,6
dec.	133 013,9	95 667,3	33 794,4	3 552,2	73 484,2	48 746,6	22 850,2	1 887,4
2019 ian.	133 513,4	95 939,3	34 044,8	3 529,3	74 233,4	49 305,1	23 047,8	1 880,5
feb.	133 867,6	96 527,6	33 823,4	3 516,6	74 684,4	49 889,6	22 921,3	1 873,5
mar.	134 922,5	97 711,6	33 667,3	3 543,6	75 252,5	50 520,6	22 842,7	1 889,2
apr.	135 442,4	98 652,6	33 352,6	3 437,2	75 595,9	51 117,1	22 647,6	1 831,1
mai	136 296,1	99 898,4	32 966,7	3 431,0	75 956,4	51 704,7	22 414,2	1 837,4
iun.	137 123,7	101 152,6	32 557,4	3 413,7	76 493,0	52 492,2	22 169,2	1 831,6
iul.	138 596,4	102 984,1	32 217,2	3 395,1	77 141,1	53 347,0	21 971,0	1 823,1
aug.	139 836,4	104 534,2	31 904,7	3 397,5	77 809,5	54 197,7	21 783,3	1 828,5
sep.	141 018,2	105 838,6	31 782,0	3 397,6	78 625,0	55 078,7	21 715,2	1 831,0
oct.	141 900,0	107 090,3	31 510,2	3 299,5	79 508,5	56 166,4	21 553,4	1 788,7

Perioada	în funcție de destinație și valută (continuare)			
	Credite pentru consum și alte scopuri			
	Total	lei	euro	alte valute
2018 oct.	59 952,9	46 966,6	11 286,1	1 700,2
nov.	59 934,4	47 111,7	11 143,5	1 679,1
dec.	59 529,7	46 920,7	10 944,2	1 664,7
2019 ian.	59 280,0	46 634,1	10 997,1	1 648,8
feb.	59 183,2	46 638,0	10 902,1	1 643,2
mar.	59 670,0	47 191,0	10 824,6	1 654,4
apr.	59 846,5	47 535,4	10 705,0	1 606,0
mai	60 339,7	48 193,6	10 552,5	1 593,6
iun.	60 630,7	48 660,5	10 388,1	1 582,1
iul.	61 455,3	49 637,2	10 246,2	1 571,9
aug.	62 026,9	50 336,5	10 121,3	1 569,1
sep.	62 393,2	50 759,8	10 066,8	1 566,6
oct.	62 391,4	50 923,9	9 956,8	1 510,8

*) sunt incluse și instituțiile fără scop lucrativ în serviciul gospodăriilor populației.

Notă: Soldul creditelor la sfârșitul lunii de referință nu include dobânda de încasat acumulată și care nu a ajuns la scadență.

Soldul creditelor la sfârșitul lunii de referință include creditele neperformante.

7.6. Creditul acordat societăților nefinanciare, instituțiilor financiare nemonetare, administrației publice și nerezidenților

(milioane lei; sfârșitul perioadei)

Perioada	CREDITE ACORDATE SOCIETĂȚILOR NEFINANCIARE												
	Total	Credite în lei				Total	Credite în euro			Total	Credite în alte valute		
		Total	cu scadența				Total	cu scadența			Total	cu scadența	
			până la 1 an inclusiv	mai mare de 1 an și până la 5 ani inclusiv	mai mare de 5 ani			până la 1 an inclusiv	mai mare de 1 an și până la 5 ani inclusiv			mai mare de 5 ani	până la 1 an inclusiv
2018 oct.	110 519,6	65 672,7	25 541,2	22 754,3	17 377,2	42 095,3	8 684,4	12 251,8	21 159,1	2 751,6	1 447,2	945,5	359,0
nov.	110 945,5	65 515,3	24 707,7	23 334,1	17 473,5	42 457,7	8 317,6	12 810,4	21 329,7	2 972,5	1 690,6	921,7	360,2
dec.	110 739,6	65 842,7	24 701,8	23 209,5	17 931,4	42 173,4	7 699,4	12 689,3	21 784,8	2 723,5	1 481,1	912,3	330,1
2019 ian.	111 669,8	64 925,5	24 479,7	22 766,8	17 679,0	43 506,6	8 331,8	13 013,0	22 161,7	3 237,7	1 783,7	946,8	507,3
feb.	111 401,0	64 976,5	24 769,9	22 420,0	17 786,6	43 435,5	8 192,9	13 097,8	22 144,8	2 989,0	1 576,2	908,4	504,4
mar.	113 153,5	65 948,5	24 875,3	22 843,0	18 230,1	44 201,3	8 475,1	13 404,2	22 322,0	3 003,7	1 595,7	911,1	497,0
apr.	113 964,1	66 498,3	24 949,6	23 508,8	18 039,8	44 315,5	8 323,8	13 524,4	22 467,3	3 150,3	1 731,4	913,7	505,1
mai	113 874,4	66 461,0	24 634,3	23 686,6	18 140,1	44 372,8	8 012,8	13 862,8	22 497,3	3 040,6	1 678,9	862,9	498,8
iun.	114 423,8	67 339,7	24 691,0	24 215,0	18 433,7	44 284,5	7 871,0	13 460,6	22 952,9	2 799,6	1 494,2	806,1	499,3
iul.	115 595,2	67 718,8	24 980,6	24 331,2	18 407,0	45 033,7	8 074,6	13 520,8	23 438,3	2 842,7	1 500,2	838,3	504,2
aug.	116 222,3	67 790,9	25 034,3	24 235,9	18 520,7	45 351,8	7 998,6	13 730,0	23 623,2	3 079,6	1 727,5	839,8	512,3
sep.	117 327,2	67 875,1	24 951,0	24 173,7	18 750,4	45 823,0	7 822,4	13 994,1	24 006,5	3 629,0	2 186,8	923,0	519,2
oct.	118 160,7	68 458,7	25 256,1	24 267,3	18 935,3	46 579,0	7 995,1	14 223,6	24 360,3	3 123,0	1 841,4	818,5	463,2

Perioada	CREDITE ACORDATE INSTITUȚIILOR FINANCIARE NEMONETARE					CREDITE ACORDATE ADMINISTRAȚIEI PUBLICE				CREDITE ACORDATE NEREZIDENȚILOR
	Total	Societăți de asigurare și fonduri de pensii		Alți intermediari financiari*		Total	Administrația centrală	Administrația locală	Administrația sistemelor de asigurări sociale	
		Total, din care:	cu scadența până la 1 an inclusiv	Total, din care:	cu scadența până la 1 an inclusiv					
2018 oct.	6 829,6	24,3	0,1	6 805,3	2 863,2	9 091,8	633,0	8 458,8	0,0	82 610,3
nov.	6 992,7	24,1	0,0	6 968,7	3 232,5	9 158,5	740,6	8 418,0	0,0	79 714,2
dec.	7 346,7	4,4	0,0	7 342,2	3 720,7	9 065,7	766,4	8 295,9	3,4	80 083,8
2019 ian.	7 008,9	3,7	0,0	7 005,3	3 303,1	9 111,4	833,3	8 274,8	3,4	78 567,2
feb.	6 679,7	3,5	0,0	6 676,2	2 985,6	9 045,9	786,9	8 254,0	5,0	74 781,2
mar.	6 831,7	3,3	0,1	6 828,4	3 047,3	8 966,1	770,0	8 192,6	3,6	63 694,8
apr.	7 133,8	3,3	0,0	7 130,4	3 208,4	8 859,1	748,1	8 109,8	1,3	71 163,4
mai	7 369,3	3,1	0,0	7 366,2	3 184,6	8 856,9	740,9	8 115,8	0,2	66 946,0
iun.	8 023,4	2,9	0,0	8 020,5	3 506,7	8 845,3	750,7	8 094,6	0,0	67 718,6
iul.	8 450,3	2,7	0,0	8 447,5	3 558,4	9 095,1	836,0	8 259,1	0,0	66 647,0
aug.	8 579,9	2,5	0,0	8 577,4	3 549,3	9 287,6	822,4	8 459,2	6,1	58 175,8
sep.	8 430,8	2,3	0,0	8 428,5	3 406,4	9 576,8	850,3	8 723,2	3,4	59 008,8
oct.	8 234,0	2,1	0,0	8 231,9	2 844,6	9 358,5	705,0	8 651,8	1,8	56 871,2

*) sunt incluși și auxiliarii financiari.

Notă: Soldul creditelor la sfârșitul lunii de referință nu include dobânda de încasat acumulată și care nu a ajuns la scadență.

Soldul creditelor la sfârșitul lunii de referință include creditele neperformante.

8. ACTIVELE ȘI PASIVELE FONDURILOR DE INVESTIȚII, ALTELE DECÂT FONDURILE DE PIAȚĂ MONETARĂ (FI)

8.1. Structura bilanțieră

(milioane lei; sfârșitul perioadei)

Perioada	Total active/ pasive	Active						Pasive, din care: acțiuni/unități de fond ale FI	
		Creanțe din depozite și credite	Titluri de natura datoriei	Participații (exclusiv acțiuni/unități de fond ale FI)	Acțiuni/ unități de fond ale FI	Active nefinanciare	Alte active		
2015	42 883,0	5 656,1	16 096,2	18 677,6	2 079,7	53,7	319,8	40 645,8	
2016	43 290,8	5 639,1	18 587,0	16 834,4	1 986,2	42,0	202,1	40 789,9	
2017	45 248,2	6 607,4	17 870,1	17 397,3	2 999,1	44,5	329,8	43 079,8	
2018	42 071,6	6 029,6	15 475,1	17 040,1	3 104,8	44,6	377,5	39 036,8	
2018	oct.	42 662,6	5 851,9	15 692,1	17 837,1	2 959,1	43,3	279,1	40 088,2
	nov.	42 934,9	6 095,3	15 587,2	17 683,7	3 081,7	43,7	443,3	39 872,9
	dec.	42 071,6	6 029,6	15 475,1	17 040,1	3 104,8	44,6	377,5	39 036,8
2019	ian.	40 906,8	5 818,7	15 062,3	16 479,6	2 998,9	44,6	502,6	38 107,8
	feb.	41 491,5	5 648,5	14 754,0	17 663,9	3 037,7	45,8	341,7	39 086,1
	mar.	42 038,4	5 709,0	15 013,9	17 761,0	3 109,9	45,4	399,1	39 328,2
	apr.	43 208,3	5 535,0	15 148,7	18 999,0	3 123,3	45,3	357,0	39 972,1
	mai	44 178,9	5 448,2	15 537,7	18 755,1	3 204,2	45,1	1 188,6	40 893,3
	iun.	44 825,5	6 421,9	15 799,3	18 638,4	3 276,1	45,4	644,4	41 493,8
	iul.	45 620,1	6 135,4	16 464,9	19 185,4	3 400,3	45,4	388,6	42 683,4
	aug.	45 991,8	6 110,0	16 862,3	19 069,0	3 424,9	45,4	480,1	42 781,3
	sep.	46 689,3	6 017,4	17 303,9	19 384,1	3 545,6	45,3	392,9	43 388,2
	oct.	46 980,3	6 073,8	17 500,3	19 484,0	3 587,5	66,5	268,2	43 950,9

Notă: Dobânda de încasat/de plătit aferentă creditelor și depozitelor, acumulată și care nu a ajuns la scadență, se înregistrează la poziția „Alte active”/„Alte pasive”.

Valoarea titlurilor de natura datoriei deținute include creanța atașată.

8.2. Titluri de natura datoriei deținute

(milioane lei; sfârșitul perioadei)

Perioada	Denominate în lei														
	Total	cu scadența inițială ≤ 1 an						cu scadența inițială > 1 an și ≤ 2 ani							
		Total	rezidenți			nerezidenți			Total	rezidenți			nerezidenți		
			Total, din care:	Instituții financiare monetare	Administrația publică	Total, din care:	Zona euro	Total, din care:		Instituții financiare monetare	Administrația publică	Total, din care:	Zona euro		
2015	8 063,5	711,6	610,6	–	610,6	c	–	c	c	c	–	c	c		
2016	10 124,1	1 162,9	1 162,9	–	1 162,9	–	–	47,3	c	c	c	47,3	c		
2017	8 212,0	65,4	65,4	–	65,4	–	–	c	c	–	c	–	–		
2018	7 364,7	185,7	68,8	–	68,8	116,8	c	89,7	c	–	c	86,7	c		
2018	oct.	7 327,0	167,2	53,6	–	53,6	113,6	11,5	89,2	c	–	c	86,2	c	
	nov.	7 492,5	159,0	55,6	–	55,6	103,4	c	89,4	c	–	c	86,4	c	
	dec.	7 364,7	185,7	68,8	–	68,8	116,8	c	89,7	c	–	c	86,7	c	
2019	ian.	7 309,9	237,5	153,7	–	153,7	83,8	c	102,4	c	–	c	99,4	40,6	
	feb.	7 045,2	234,8	149,9	–	149,9	84,9	–	98,5	–	–	–	98,5	39,5	
	mar.	6 974,1	103,0	11,4	–	11,4	91,6	c	192,2	–	–	–	192,2	117,1	
	apr.	6 924,4	204,1	85,2	–	85,2	118,9	c	214,8	–	–	–	214,8	139,5	
	mai	6 789,1	204,6	85,4	–	85,4	119,2	c	307,9	c	–	c	305,9	140,0	
	iun.	6 547,7	140,2	60,9	–	60,9	79,3	c	302,2	c	–	c	300,2	140,4	
	iul.	6 842,1	140,6	61,0	–	61,0	79,6	c	306,2	c	–	c	304,2	140,9	
	aug.	7 110,6	138,2	58,4	–	58,4	79,8	c	307,2	c	–	c	305,2	141,3	
	sep.	7 144,7	138,6	58,5	–	58,5	80,1	c	308,1	c	–	c	306,1	141,7	
	oct.	7 217,9	139,0	58,7	–	58,7	80,3	c	309,1	c	–	c	307,1	142,2	

Notă: Valoarea titlurilor de natura datoriei deținute include creanța atașată.

Perioada	Denominate în lei (continuare)						Denominate în euro					
	Total	cu scadența inițială > 2 ani				Total, din care:	cu scadența inițială > 2 ani					
		rezidenți			nerezidenți		rezidenți					
		Total, din care:	Instituții financiare monetare	Administrația publică	Total, din care:		Zona euro	Total, din care:	Total, din care:	Instituții financiare monetare	Administrația publică	
2015	7 344,8	5 326,6	564,0	4 595,7	2 018,2	1 336,8	7 685,6	7 685,6	6 061,4	–	6 061,4	
2016	8 913,9	6 513,8	496,7	5 850,7	2 400,0	1 650,3	8 000,0	8 000,0	5 922,6	–	5 922,6	
2017	8 144,6	5 417,4	693,1	4 639,6	2 727,2	1 948,3	9 291,1	9 239,7	6 121,6	–	6 106,1	
2018	7 089,4	4 282,9	577,3	3 658,1	2 806,5	1 948,2	7 636,1	7 529,9	5 392,1	–	5 376,6	
2018	oct.	7 070,6	4 360,4	575,1	3 661,2	2 710,1	1 949,3	7 905,7	7 814,4	5 395,3	–	5 379,5
	nov.	7 244,1	4 403,1	577,4	3 700,9	2 841,0	1 939,4	7 634,0	7 525,8	5 253,0	–	5 237,2
	dec.	7 089,4	4 282,9	577,3	3 658,1	2 806,5	1 948,2	7 636,1	7 529,9	5 392,1	–	5 376,6
2019	ian.	6 970,0	4 317,9	575,2	3 695,5	2 652,1	1 868,4	7 223,1	7 105,6	4 934,3	–	4 917,8
	feb.	6 711,9	4 086,3	577,2	3 461,8	2 625,5	1 816,6	7 160,0	7 023,9	4 935,3	c	4 900,4
	mar.	6 678,9	4 161,9	601,7	3 513,0	2 516,9	1 737,2	7 449,7	7 332,2	5 278,3	c	5 248,8
	apr.	6 505,6	3 988,2	588,8	3 352,6	2 517,4	1 735,4	7 544,3	7 414,7	5 321,4	c	5 301,0
	mai	6 276,5	3 768,5	314,0	3 407,7	2 508,0	1 758,8	8 084,6	7 945,2	5 759,4	94,0	5 648,6
	iun.	6 105,3	3 617,2	314,6	3 255,1	2 488,1	1 764,6	8 632,1	8 470,9	6 176,4	93,7	6 066,4
	iul.	6 395,3	3 928,3	309,6	3 571,7	2 467,0	1 742,0	8 982,5	8 807,2	6 306,3	93,8	6 196,3
	aug.	6 665,2	4 236,7	311,0	3 878,6	2 428,5	1 700,6	9 072,8	8 933,5	6 396,1	93,8	6 286,0
	sep.	6 698,0	4 330,4	289,3	3 993,8	2 367,6	1 692,9	9 480,4	9 337,3	6 695,5	94,4	6 584,7
	oct.	6 769,8	4 246,5	290,5	3 905,3	2 523,3	1 695,8	9 586,6	9 470,6	6 761,0	94,6	6 644,2

Notă: Valoarea titlurilor de natura datoriei deținute include creanța atașată.

8.3. Participații deținute

(milioane lei; sfârșitul perioadei)

Perioada	Total, din care:	Rezidenți				Nerezidenți	
		Instituții financiare monetare	Alți intermediari financiar, auxiliari financiar, instituții financiare captive și alte entități creditoare	Societăți de asigurare și fonduri de pensii	Societăți nefinanciare	Total, din care:	Zona euro
2015	18 089,2	3 036,9	142,7	–	14 909,6	588,4	541,0
2016	16 243,5	2 849,1	138,8	–	13 255,6	590,9	550,8
2017	16 344,8	3 099,6	138,8	–	13 106,5	1 052,4	996,0
2018	16 354,8	2 710,8	137,8	–	13 506,1	685,3	574,0
2018 oct.	16 856,0	2 929,0	143,1	–	13 783,9	981,2	913,8
2018 nov.	16 975,9	3 064,9	142,7	–	13 768,3	707,8	651,2
2018 dec.	16 354,8	2 710,8	137,8	–	13 506,1	685,3	574,0
2019 ian.	15 851,6	2 411,2	139,7	–	13 300,6	628,0	508,0
2019 feb.	17 006,8	2 984,3	140,2	–	13 882,2	657,1	533,4
2019 mar.	17 066,2	3 210,0	139,8	–	13 716,3	694,8	536,9
2019 apr.	17 444,1	3 392,1	148,4	–	13 903,6	1 554,9	1 395,7
2019 mai	17 235,0	3 191,7	148,8	–	13 894,5	1 520,1	1 362,8
2019 iun.	17 923,7	3 330,7	148,0	–	14 445,0	714,7	556,1
2019 iul.	18 466,4	3 597,2	139,8	–	14 729,4	719,0	554,5
2019 aug.	18 371,5	3 558,1	139,3	–	14 674,1	697,5	532,4
2019 sep.	18 656,3	3 673,5	147,9	–	14 834,9	727,8	552,6
2019 oct.	18 724,9	3 643,7	147,0	–	14 934,3	759,1	583,4

Perioada	Acțiuni cotate, emise de:						
	Total	Rezidenți				Nerezidenți	
		Total, din care:	Instituții financiare monetare	Alți intermediari financiar, auxiliari financiar, instituții financiare captive și alte entități creditoare	Societăți nefinanciare	Total, din care:	Zona euro
2015	10 090,9	9 509,7	2 590,0	80,4	6 839,3	581,2	533,8
2016	8 075,8	7 494,9	2 411,0	85,8	4 998,1	580,9	540,9
2017	9 322,8	8 270,6	2 579,3	81,2	5 610,0	1 052,2	995,8
2018	8 751,2	8 066,1	2 664,6	68,5	5 333,0	685,1	573,8
2018 oct.	10 165,7	9 184,8	2 884,3	72,0	6 228,5	980,9	913,6
2018 nov.	10 014,8	9 307,2	3 019,8	71,6	6 215,9	707,6	650,9
2018 dec.	8 751,2	8 066,1	2 664,6	68,5	5 333,0	685,1	573,8
2019 ian.	8 573,1	7 945,3	2 362,8	70,4	5 512,1	627,8	507,8
2019 feb.	9 691,7	9 034,8	2 935,1	70,9	6 028,8	656,9	533,2
2019 mar.	9 817,5	9 122,9	3 160,3	70,5	5 892,1	694,6	536,6
2019 apr.	11 042,4	9 487,8	3 342,7	71,3	6 073,9	1 554,6	1 395,4
2019 mai	10 794,5	9 274,6	3 142,1	72,2	6 060,3	1 519,8	1 362,6
2019 iun.	10 249,0	9 534,5	3 280,9	72,1	6 181,5	714,5	555,8
2019 iul.	10 804,7	10 085,9	3 547,2	76,0	6 462,7	718,8	554,3
2019 aug.	10 688,0	9 990,7	3 507,7	75,4	6 407,5	697,3	532,2
2019 sep.	10 969,3	10 241,6	3 622,8	84,1	6 534,7	727,7	552,5
2019 oct.	11 063,8	10 304,9	3 592,9	83,1	6 628,9	758,9	583,3

8.4. Acțiuni/unități de fond emise

(milioane lei; sfârșitul perioadei)

Perioada	Total	Rezidenți						Nerezidenți		
		Instituții financiare monetare	Alți intermediari financiari și auxiliari financiari*	Societăți de asigurare și fonduri de pensii	Administrația publică	Societăți nefinanciare	Gospodăriile populației**	Total, din care:	Zona euro	
2015	31 225,5	460,7	3 967,8	1 567,5	18,7	3 481,2	21 729,5	9 420,3	1 987,3	
2016	31 753,2	497,9	2 648,1	2 933,4	18,7	3 172,1	22 483,0	9 036,7	1 967,9	
2017	34 610,5	649,9	3 649,6	3 222,2	18,5	3 148,7	23 921,6	8 469,3	1 992,0	
2018	31 523,6	541,0	3 904,8	3 311,2	21,4	2 621,1	21 124,0	7 513,1	1 614,0	
2018	oct.	32 516,2	648,7	3 898,1	3 304,5	20,8	2 634,1	22 010,1	7 571,9	1 744,1
	nov.	32 367,5	661,0	3 939,2	3 319,1	21,1	2 671,7	21 755,5	7 505,4	1 700,8
	dec.	31 523,6	541,0	3 904,8	3 311,2	21,4	2 621,1	21 124,0	7 513,1	1 614,0
2019	ian.	30 777,8	529,2	3 679,1	3 245,5	21,1	2 618,2	20 684,8	7 330,0	1 565,5
	feb.	31 582,2	562,2	3 956,1	3 375,9	22,3	2 675,0	20 990,6	7 503,9	1 612,9
	mar.	31 847,5	572,5	4 038,1	3 477,4	22,6	2 682,9	21 053,9	7 480,7	1 571,4
	apr.	32 609,2	576,5	4 267,1	3 484,0	22,2	2 777,9	21 481,5	7 362,9	1 648,2
	mai	33 194,9	587,6	4 360,8	3 653,9	23,1	2 793,1	21 776,5	7 698,3	1 699,3
	iun.	33 702,2	602,5	4 330,5	3 873,0	23,7	2 768,0	22 104,5	7 791,6	1 641,5
	iul.	34 861,9	688,3	4 521,0	4 070,2	26,6	2 826,8	22 729,0	7 821,5	1 684,4
	aug.	35 235,4	682,2	4 499,0	4 171,8	27,0	2 865,9	22 989,5	7 545,9	1 595,7
	sep.	35 921,8	702,9	4 637,1	4 248,0	27,1	2 898,2	23 408,5	7 466,3	1 574,7
	oct.	36 517,9	708,3	4 680,5	4 288,5	26,6	3 007,8	23 806,3	7 433,0	1 634,1

*) Poziția "Alți intermediari financiari și auxiliari financiari" cuprinde fonduri de investiții, alți intermediari financiari, auxiliari financiari, instituții financiare captive și alte entități creditoare.

**) sunt incluse și instituțiile fără scop lucrativ în serviciul gospodăriilor populației.

9. SITUAȚIA ACTIVELOR ȘI PASIVELOR BILANȚIERE ALE INSTITUȚIILOR FINANCIARE NEBANCARE ÎNSCRISE ÎN REGISTRUL GENERAL

9.1. Structura bilanțieră în dinamică

(milioane lei; sfârșitul perioadei)

Perioada	Total active/pasive	Active			Pasive		
		credite acordate	depozite plasate	alte active	capital și rezerve	credite primite	alte pasive
2015 mar.	30 457,2	21 069,0	2 722,0	6 666,2	10 178,4	17 417,1	2 861,7
iun.	30 869,4	21 502,1	2 739,1	6 628,1	10 070,2	18 067,2	2 731,9
sep.	30 978,1	21 419,3	2 756,2	6 802,6	10 138,2	18 176,7	2 663,1
dec.	31 029,6	21 726,1	2 900,1	6 403,4	9 618,4	18 935,7	2 475,5
2016 mar.	31 364,2	22 088,4	2 599,0	6 676,8	9 582,8	19 133,5	2 647,9
iun.	33 039,2	23 511,9	3 156,7	6 370,7	9 388,1	21 003,3	2 647,8
sep.	33 241,5	23 698,1	3 103,7	6 439,7	9 509,6	21 021,3	2 710,6
dec.	33 160,5	24 579,7	2 741,9	5 838,9	9 575,5	21 609,4	1 975,6
2017 mar.	33 980,5	25 660,3	2 328,1	5 992,1	9 801,7	22 114,7	2 064,1
iun.	35 075,7	26 554,0	2 278,9	6 242,9	9 610,5	23 319,1	2 146,0
sep.	35 657,2	27 167,9	2 725,8	5 763,6	9 160,2	24 232,9	2 264,1
dec.	36 715,8	28 339,2	2 801,3	5 575,3	9 335,6	25 229,1	2 151,2
2018 mar.	36 196,5	27 989,7	2 665,3	5 541,5	9 304,1	24 759,4	2 132,9
iun.	38 159,9	29 713,0	2 561,9	5 885,0	9 448,9	26 390,7	2 320,3
sep.	39 112,1	30 490,6	2 747,2	5 874,3	9 603,4	27 124,1	2 384,6
dec.	39 644,9	30 829,1	2 746,2	6 069,7	9 801,2	27 581,7	2 262,1
2019 mar.	40 556,9	32 020,1	2 313,6	6 223,2	10 005,1	28 152,1	2 399,8
iun.	41 798,4	33 226,2	2 382,3	6 189,9	9 810,6	29 606,5	2 381,4

Notă: Datele sunt provizorii; seriile definitive vor fi disponibile la 6 luni de la data raportării.

Dobânda de încasat/de plătit aferentă creditelor/depozitelor, acumulată și care nu a ajuns la scadență, se înregistrează la poziția „Alte active”/„Alte pasive”.

9.2. Structura bilanțieră la 30 iunie 2019 pe tipuri de instituții financiare nebancale înscrise în Registrul general

(milioane lei; sfârșitul perioadei)

Secțiunea din Registrul general	Total	Active			Pasive		
		credite acordate	depozite plasate	alte active	capital și rezerve	credite primite	alte pasive
Total Registrul general, din care:	41 798,4	33 226,2	2 382,3	6 189,9	9 810,6	29 606,5	2 381,4
Credite de consum	1 146,9	950,1	22,8	174,0	791,7	220,7	134,6
Credite ipotecare și/sau imobiliare	–	–	–	–	–	–	–
Microcreditare	c	c	c	c	c	c	c
Finanțarea tranzacțiilor comerciale	–	–	–	–	–	–	–
Factoring	–	–	–	–	–	–	–
Scontare	–	–	–	–	–	–	–
Forfetare	–	–	–	–	–	–	–
Leasing financiar	1 181,6	742,4	44,7	394,5	256,8	763,0	161,8
Emitere de garanții și asumare de angajamente, inclusiv garantarea creditului	808,1	c	235,3	c	114,4	c	c
Alte forme de finanțare de natura creditului	–	–	–	–	–	–	–
Activități multiple de creditare	38 643,7	31 516,4	2 078,3	5 049,1	8 633,5	27 984,5	2 025,7

Notă: Datele sunt provizorii; seriile definitive vor fi disponibile la 6 luni de la data raportării.

Dobânda de încasat/de plătit aferentă creditelor/depozitelor, acumulată și care nu a ajuns la scadență, se înregistrează la poziția „Alte active”/„Alte pasive”.

9.3. Credite acordate gospodăriilor populației

(milioane lei; sfârșitul perioadei)

Perioada	Credite				Credite pentru locuințe				
	Total	lei	euro	alte valute	Total	lei	euro	alte valute	
2015	mar.	5 089,8	4 251,2	683,9	154,7	196,6	24,8	54,8	117,0
	iun.	5 020,8	4 260,7	627,3	132,8	172,3	5,7	51,5	115,1
	sep.	4 996,5	4 281,9	584,2	130,3	170,9	7,9	48,8	114,2
	dec.	5 354,6	4 634,4	582,8	137,4	188,8	14,9	53,0	120,9
2016	mar.	5 242,6	4 559,1	557,2	126,3	173,9	12,8	50,8	110,3
	iun.	5 350,5	4 671,9	551,4	127,2	174,8	15,6	48,2	111,0
	sep.	5 339,4	4 679,2	538,6	121,6	165,8	15,2	45,1	105,5
	dec.	5 937,5	5 264,9	543,0	129,6	171,7	16,3	42,4	113,1
2017	mar.	6 346,7	5 684,0	535,5	127,3	169,2	17,5	40,7	111,0
	iun.	6 401,5	5 749,5	534,4	117,6	145,2	15,9	27,4	101,9
	sep.	6 959,0	6 295,4	550,6	113,0	137,9	14,5	25,5	97,8
	dec.	7 445,6	6 762,5	573,5	109,5	132,3	14,0	23,6	94,7
2018	mar.	6 250,5	5 590,6	553,8	106,0	129,7	16,1	22,2	91,4
	iun.	6 702,1	6 007,7	586,7	107,7	129,5	13,9	21,7	93,9
	sep.	6 998,3	6 371,0	520,7	106,5	128,0	14,3	21,2	92,5
	dec.	7 351,2	6 677,8	567,0	106,3	123,6	12,7	c	c
2019	mar.	7 409,5	6 727,3	573,7	108,5	125,3	13,2	c	c
	iun.	7 702,0	7 006,7	589,2	106,0	117,3	9,2	c	c

Perioada	Credite pentru consum				Credite pentru alte scopuri				
	Total	lei	euro	alte valute	Total	lei	euro	alte valute	
2015	mar.	4 453,4	3 944,4	506,5	2,6	439,8	282,0	122,7	35,1
	iun.	4 523,2	4 052,7	468,5	2,0	325,3	202,3	107,3	15,7
	sep.	4 475,6	4 058,0	416,0	1,6	350,0	216,0	119,4	14,6
	dec.	4 755,5	4 367,9	385,8	1,9	410,2	251,7	144,0	14,6
2016	mar.	4 616,7	4 258,6	356,1	1,9	452,0	287,7	150,2	14,0
	iun.	4 702,1	4 362,8	337,4	2,0	473,6	293,5	165,9	14,2
	sep.	4 712,6	4 387,0	323,4	2,2	461,0	277,0	170,1	14,0
	dec.	5 263,9	4 943,6	318,1	2,2	501,9	305,0	182,6	14,3
2017	mar.	5 618,8	5 312,6	304,3	1,9	558,8	353,9	190,5	14,4
	iun.	5 638,0	5 335,8	c	c	618,3	397,8	206,5	14,0
	sep.	6 192,8	5 878,2	312,8	1,8	628,3	402,7	212,3	13,4
	dec.	6 614,1	6 290,7	321,8	1,6	699,2	457,8	228,1	13,3
2018	mar.	5 378,5	5 062,5	314,5	1,5	742,3	512,0	217,2	13,1
	iun.	5 740,7	5 416,0	323,3	1,3	831,9	577,8	241,6	12,5
	sep.	6 090,0	5 822,1	266,7	1,1	780,3	534,6	232,9	12,9
	dec.	6 376,9	6 104,1	271,6	1,0	850,7	561,0	276,9	12,9
2019	mar.	6 343,3	6 071,2	271,1	1,0	940,9	642,8	284,9	13,2
	iun.	6 600,2	6 337,8	261,0	1,4	984,5	659,7	311,8	12,9

Notă: Datele sunt provizorii; seriile definitive vor fi disponibile la 6 luni de la data raportării.

Dobânda de încasat aferentă creditelor, acumulată și care nu a ajuns la scadență, se înregistrează la poziția „Alte active”.

9.4. Credite acordate societăților nefinanciare, altor sectoare instituționale* și nerezidenților

(milioane lei; sfârșitul perioadei)

Perioada	Credite acordate societăților nefinanciare									
	Total	lei				euro				
		Total	cu scadența până la 1 an inclusiv	cu scadența mai mare de 1 an și până la 5 ani inclusiv	cu scadența mai mare de 5 ani	Total	cu scadența până la 1 an inclusiv	cu scadența mai mare de 1 an și până la 5 ani inclusiv	cu scadența mai mare de 5 ani	
2015	mar.	15 730,6	3 165,7	954,2	1 625,8	585,6	12 441,1	853,9	7 967,0	3 620,2
	iun.	16 186,8	3 352,8	1 078,1	1 675,8	598,9	12 735,3	735,7	8 413,7	3 585,9
	sep.	16 164,3	3 404,0	1 052,9	1 764,4	586,7	12 666,8	709,1	8 366,6	3 591,1
	dec.	16 101,6	3 387,4	1 052,0	1 764,5	570,9	12 636,9	503,5	8 375,6	3 757,7
2016	mar.	16 578,8	3 575,7	1 030,4	1 908,9	636,4	12 933,7	465,5	8 589,9	3 878,3
	iun.	17 918,6	3 846,1	1 139,8	2 035,0	671,3	14 007,2	589,7	9 310,9	4 106,6
	sep.	18 133,5	3 856,6	1 008,4	2 145,2	703,0	14 217,0	506,6	9 607,3	4 103,1
	dec.	18 401,5	4 019,3	1 151,1	2 186,3	682,0	14 320,7	487,8	9 826,6	4 006,3
2017	mar.	19 069,0	4 206,0	1 260,8	2 261,5	683,8	14 805,3	528,7	9 948,3	4 328,3
	iun.	19 914,5	4 473,3	1 290,2	2 533,1	650,1	15 390,2	621,3	10 611,9	4 157,0
	sep.	19 953,9	4 317,0	1 312,3	2 353,3	651,4	15 592,3	659,9	10 657,5	4 275,0
	dec.	20 631,0	4 556,4	1 450,5	2 422,1	683,8	16 035,6	691,8	10 878,1	4 465,7
2018	mar.	21 452,8	4 773,5	1 537,3	2 508,5	727,7	16 643,0	760,2	11 274,5	4 608,4
	iun.	22 753,0	5 126,5	1 740,7	2 592,5	793,2	17 589,7	781,2	12 084,2	4 724,3
	sep.	23 256,8	4 842,6	1 413,5	2 639,9	789,3	18 378,7	1 202,4	12 177,5	4 998,8
	dec.	23 211,8	4 790,8	1 441,0	2 597,8	752,0	18 386,4	1 231,6	12 620,8	4 534,0
2019	mar.	24 391,1	4 972,1	1 544,8	2 661,0	766,3	19 384,2	1 238,7	13 448,8	4 696,7
	iun.	25 270,3	5 132,7	1 572,8	2 773,7	786,3	20 104,4	1 232,0	14 094,5	4 777,9

Perioada	Credite acordate societăților nefinanciare (continuare)					Credite acordate altor sectoare instituționale				Credite acordate nerezidenților
	Total	alte valute			Total	lei	euro	alte valute		
		cu scadența până la 1 an inclusiv	cu scadența mai mare de 1 an și până la 5 ani inclusiv	cu scadența mai mare de 5 ani						
2015	mar.	123,8	4,0	61,6	58,2	208,1	33,0	c	c	40,6
	iun.	98,7	0,0	44,8	53,6	256,1	51,6	c	c	38,5
	sep.	93,6	0,3	42,5	50,8	220,6	56,1	c	c	37,9
	dec.	77,4	0,2	62,7	14,5	221,8	56,1	c	c	48,2
2016	mar.	69,4	0,0	56,8	12,4	214,3	56,2	c	c	52,7
	iun.	65,3	0,0	56,6	8,5	222,5	69,3	c	c	20,3
	sep.	59,9	0,0	52,5	7,1	193,3	55,9	c	c	31,9
	dec.	61,5	0,0	54,6	6,7	206,0	57,5	c	c	34,6
2017	mar.	57,7	c	51,7	c	213,1	62,3	c	c	31,5
	iun.	51,0	c	46,3	c	213,2	64,6	c	c	24,8
	sep.	44,6	c	40,9	c	230,3	68,1	c	c	24,6
	dec.	39,0	c	38,9	c	238,4	74,5	c	c	24,1
2018	mar.	36,3	c	36,3	c	241,2	76,7	c	c	45,1
	iun.	36,9	c	36,7	c	217,1	79,9	c	c	40,7
	sep.	35,4	c	35,3	c	198,0	77,5	c	c	37,5
	dec.	34,6	c	34,3	c	205,3	84,8	c	c	60,7
2019	mar.	34,7	0,3	34,4	0,0	169,3	56,7	c	c	50,3
	iun.	33,1	0,2	32,8	0,0	214,4	55,8	158,6	0,0	39,6

*) cu excepția sectorului gospodăriile populației.

Notă: Datele sunt provizorii; seriile definitive vor fi disponibile la 6 luni de la data raportării.

Dobânda de încasat aferentă creditelor, acumulată și care nu a ajuns la scadență, se înregistrează la poziția „Alte active”.

10. RATELE DOBÂNZILOR PRACTICATE DE INSTITUȚIILE DE CREDIT

10.1. Depozite la termen în lei

10.1.1. Depozite existente în sold

(% p.a.)

Perioada	Depozite la termen ale gospodăriilor populației*					Depozite la termen ale societăților nefinanciare				
	Total	Scadența inițială				Total	Scadența inițială			
		până la 1 lună inclusiv	peste 1 lună și până la 3 luni inclusiv	peste 3 luni și până la 6 luni inclusiv	peste 6 luni și până la 12 luni inclusiv		până la 1 lună inclusiv	peste 1 lună și până la 3 luni inclusiv	peste 3 luni și până la 6 luni inclusiv	peste 6 luni și până la 12 luni inclusiv
2015	1,62	0,72	1,15	1,67	2,21	0,85	0,40	0,99	1,30	1,38
2016	1,11	0,42	0,70	1,05	1,44	0,52	0,32	0,48	0,69	0,88
2017	0,90	0,30	0,53	0,76	1,13	1,05	0,82	1,29	1,07	1,07
2018	1,38	0,65	0,94	1,49	1,64	2,14	1,69	2,39	2,80	2,23
2018 oct.	1,22	0,66	0,81	1,27	1,44	2,27	1,99	2,51	2,80	2,03
nov.	1,32	0,69	0,89	1,40	1,53	2,26	2,06	2,49	2,82	2,19
dec.	1,38	0,65	0,94	1,49	1,64	2,14	1,69	2,39	2,80	2,23
2019 ian.	1,42	0,63	0,95	1,55	1,73	2,04	1,82	2,09	2,74	2,22
feb.	1,45	0,65	0,94	1,56	1,80	2,16	2,25	2,16	2,64	2,11
mar.	1,47	0,65	0,96	1,54	1,86	2,04	1,68	2,14	2,67	2,16
apr.	1,49	0,69	0,95	1,50	1,92	2,20	2,11	2,29	2,66	2,21
mai	1,51	0,66	1,00	1,49	1,98	2,20	2,00	2,38	2,66	2,22
iun.	1,54	0,71	0,97	1,47	2,05	2,21	1,97	2,42	2,67	2,25
iul.	1,60	0,71	1,00	1,53	2,13	2,20	1,88	2,44	2,61	2,35
aug.	1,67	0,72	1,06	1,59	2,24	2,18	1,76	2,39	2,67	2,39
sep.	1,70	0,75	1,09	1,65	2,22	2,16	1,81	2,36	2,64	2,49
oct.	1,78	0,74	1,10	1,71	2,40	2,17	1,97	2,37	2,61	2,48

*) sunt incluse și instituțiile fără scop lucrativ în serviciul gospodăriilor populației.

Notă: În baza de calcul a ratelor dobânzii aferente depozitelor în sold nu este inclusă dobânda de plătit acumulată și care nu a ajuns la scadență.

10.1.2. Depozite noi

(% p.a.)

Perioada	Depozite noi la termen ale gospodăriilor populației*					Depozite noi la termen ale societăților nefinanciare				
	Total	Scadența inițială				Total	Scadența inițială			
		până la 1 lună inclusiv	peste 1 lună și până la 3 luni inclusiv	peste 3 luni și până la 6 luni inclusiv	peste 6 luni și până la 12 luni inclusiv		până la 1 lună inclusiv	peste 1 lună și până la 3 luni inclusiv	peste 3 luni și până la 6 luni inclusiv	peste 6 luni și până la 12 luni inclusiv
2015	1,48	1,12	1,34	1,75	1,97	0,62	0,39	0,94	0,99	1,25
2016	0,90	0,53	0,82	1,06	1,41	0,44	0,30	0,70	0,76	0,99
2017	0,79	0,40	0,72	0,96	1,26	1,21	1,01	1,47	1,53	1,79
2018	1,76	1,02	1,41	2,06	2,54	2,05	1,83	2,29	2,55	2,32
2018 oct.	1,71	1,03	1,40	1,93	2,46	2,46	2,25	2,63	2,90	2,77
nov.	1,76	1,06	1,45	2,06	2,51	2,27	2,26	2,33	2,54	2,30
dec.	1,76	1,02	1,41	2,06	2,54	2,05	1,83	2,29	2,55	2,32
2019 ian.	1,66	0,94	1,39	1,88	2,32	2,08	1,96	2,12	2,61	2,53
feb.	1,63	1,03	1,25	1,75	2,31	2,49	2,52	2,32	2,73	2,04
mar.	1,63	1,04	1,43	1,82	2,29	2,09	1,79	2,17	2,83	2,65
apr.	1,65	1,08	1,39	1,84	2,35	2,45	2,46	2,45	2,36	2,37
mai	1,70	1,04	1,47	1,92	2,40	2,24	2,11	2,49	2,38	2,39
iun.	1,70	1,07	1,37	1,82	2,70	2,37	2,19	2,53	2,76	2,30
iul.	1,90	0,87	1,50	2,04	2,88	2,31	2,11	2,50	2,78	2,82
aug.	1,90	0,89	1,48	2,05	2,99	2,22	2,03	2,40	2,70	2,53
sep.	1,92	0,92	1,50	2,11	3,05	2,25	2,02	2,45	2,44	3,03
oct.	2,05	0,89	1,48	2,24	3,13	2,24	2,12	2,42	2,63	2,40

*) sunt incluse și instituțiile fără scop lucrativ în serviciul gospodăriilor populației.

Notă: Datele anuale reprezintă ratele medii ale dobânzilor aferente lunii decembrie.

În baza de calcul a ratelor dobânzii aferente depozitelor noi nu este inclusă dobânda de plătit acumulată și care nu a ajuns la scadență.

10.2. Depozite la termen în euro**10.2.1. Depozite existente în sold**

(% p.a.)

Perioada	Depozite la termen ale gospodăriilor populației*					Depozite la termen ale societăților nefinanciare				
	Total	Scadența inițială				Total	Scadența inițială			
		până la 1 lună inclusiv	peste 1 lună și până la 3 luni inclusiv	peste 3 luni și până la 6 luni inclusiv	peste 6 luni și până la 12 luni inclusiv		până la 1 lună inclusiv	peste 1 lună și până la 3 luni inclusiv	peste 3 luni și până la 6 luni inclusiv	peste 6 luni și până la 12 luni inclusiv
2015	0,78	0,35	0,48	0,65	1,10	0,52	0,22	0,43	0,52	0,99
2016	0,44	0,15	0,22	0,35	0,59	0,39	0,13	0,40	0,48	0,59
2017	0,34	0,13	0,14	0,24	0,42	0,26	0,11	0,23	0,30	0,49
2018	0,29	0,10	0,14	0,25	0,41	0,21	0,07	0,31	0,28	0,27
2018 oct.	0,28	0,10	0,15	0,24	0,39	0,21	0,08	0,34	0,25	0,27
2018 nov.	0,29	0,10	0,14	0,25	0,41	0,22	0,10	0,30	0,25	0,30
2018 dec.	0,29	0,10	0,14	0,25	0,41	0,21	0,07	0,31	0,28	0,27
2019 ian.	0,29	0,09	0,13	0,25	0,41	0,20	0,14	0,21	0,28	0,30
2019 feb.	0,28	0,07	0,11	0,24	0,41	0,16	0,08	0,16	0,25	0,28
2019 mar.	0,26	0,07	0,10	0,22	0,39	0,16	0,09	0,13	0,27	0,28
2019 apr.	0,26	0,07	0,10	0,19	0,38	0,15	0,08	0,12	0,17	0,29
2019 mai	0,25	0,07	0,10	0,18	0,37	0,15	0,09	0,14	0,15	0,25
2019 iun.	0,24	0,07	0,11	0,16	0,36	0,16	0,05	0,23	0,15	0,25
2019 iul.	0,24	0,07	0,11	0,15	0,34	0,16	0,07	0,17	0,15	0,26
2019 aug.	0,23	0,07	0,11	0,14	0,32	0,15	0,07	0,11	0,16	0,27
2019 sep.	0,22	0,07	0,11	0,14	0,31	0,16	0,06	0,16	0,17	0,28
2019 oct.	0,22	0,08	0,11	0,14	0,29	0,16	0,05	0,17	0,18	0,26

*) sunt incluse și instituțiile fără scop lucrativ în serviciul gospodăriilor populației.

Notă: În baza de calcul a ratelor dobânzii aferente depozitelor în sold nu este inclusă dobânda de plătit acumulată și care nu a ajuns la scadență.

10.2.2. Depozite noi

(% p.a.)

Perioada	Depozite noi la termen ale gospodăriilor populației*					Depozite noi la termen ale societăților nefinanciare				
	Total	Scadența inițială				Total	Scadența inițială			
		până la 1 lună inclusiv	peste 1 lună și până la 3 luni inclusiv	peste 3 luni și până la 6 luni inclusiv	peste 6 luni și până la 12 luni inclusiv		până la 1 lună inclusiv	peste 1 lună și până la 3 luni inclusiv	peste 3 luni și până la 6 luni inclusiv	peste 6 luni și până la 12 luni inclusiv
2015	0,61	0,49	0,61	0,66	0,87	0,27	0,22	0,49	0,17	0,40
2016	0,34	0,21	0,27	0,39	0,63	0,24	0,12	0,44	0,17	0,51
2017	0,30	0,15	0,19	0,33	0,72	0,18	0,11	0,29	0,26	0,36
2018	0,29	0,14	0,20	0,35	0,57	0,12	0,08	0,35	0,20	0,15
2018 oct.	0,28	0,12	0,22	0,33	0,65	0,23	0,08	0,41	0,34	0,08
2018 nov.	0,28	0,13	0,18	0,32	0,65	0,16	0,10	0,24	0,21	0,45
2018 dec.	0,29	0,14	0,20	0,35	0,57	0,12	0,08	0,35	0,20	0,15
2019 ian.	0,25	0,12	0,15	0,30	0,50	0,16	0,14	0,21	0,25	0,22
2019 feb.	0,20	0,09	0,15	0,22	0,40	0,09	0,09	0,11	0,10	0,16
2019 mar.	0,18	0,09	0,15	0,20	0,32	0,12	0,11	0,19	0,08	0,22
2019 apr.	0,18	0,08	0,16	0,17	0,34	0,10	0,09	0,20	0,08	0,14
2019 mai	0,18	0,07	0,16	0,19	0,32	0,12	0,10	0,17	0,15	0,12
2019 iun.	0,19	0,08	0,18	0,18	0,33	0,16	0,04	0,65	0,24	0,35
2019 iul.	0,18	0,09	0,15	0,16	0,31	0,12	0,08	0,11	0,16	0,31
2019 aug.	0,17	0,08	0,16	0,15	0,26	0,12	0,08	0,15	0,13	0,26
2019 sep.	0,18	0,07	0,17	0,18	0,31	0,12	0,07	0,28	0,24	0,18
2019 oct.	0,21	0,12	0,17	0,16	0,32	0,15	0,06	0,23	0,15	0,39

*) sunt incluse și instituțiile fără scop lucrativ în serviciul gospodăriilor populației.

Notă: Datele anuale reprezintă ratele medii ale dobânzilor aferente lunii decembrie.

În baza de calcul a ratelor dobânzii aferente depozitelor noi nu este inclusă dobânda de plătit acumulată și care nu a ajuns la scadență.

10.3. Depozite în lei pe tipuri de depozite

10.3.1. Depozite existente în sold

(% p.a.)

Perioada	Depozite ale gospodăriilor populației*							Depozite ale societăților nefinanciare					Împrumuturi din operațiuni repo
	overnight	la termen			rambursabile după notificare			overnight	la termen				
		total	cu scadența inițială până la 2 ani inclusiv	cu scadența inițială peste 2 ani	total	la cel mult 3 luni inclusiv	la mai mult de 3 luni		total	cu scadența inițială până la 2 ani inclusiv	cu scadența inițială peste 2 ani		
2015	0,22	1,62	1,55	1,96	x	x	x	0,09	0,85	0,86	0,56	x	
2016	0,13	1,11	1,02	1,49	x	x	x	0,07	0,52	0,53	0,33	x	
2017	0,06	0,90	0,82	1,23	x	x	x	0,13	1,05	1,09	0,26	x	
2018	0,07	1,38	1,37	1,41	x	x	x	0,29	2,14	2,21	0,38	x	
2018	oct.	0,08	1,22	1,20	1,33	x	x	x	0,29	2,27	2,34	0,34	x
	nov.	0,08	1,32	1,29	1,42	x	x	x	0,29	2,26	2,34	0,33	x
	dec.	0,07	1,38	1,37	1,41	x	x	x	0,29	2,14	2,21	0,38	x
2019	ian.	0,07	1,42	1,43	1,42	x	x	x	0,29	2,04	2,11	0,38	x
	feb.	0,07	1,45	1,46	1,42	x	x	x	0,32	2,16	2,23	0,38	x
	mar.	0,07	1,47	1,49	1,41	x	x	x	0,32	2,04	2,10	0,37	x
	apr.	0,08	1,49	1,51	1,41	x	x	x	0,34	2,20	2,27	0,36	x
	mai	0,08	1,51	1,54	1,42	x	x	x	0,30	2,20	2,27	0,35	x
	iun.	0,07	1,54	1,57	1,43	x	x	x	0,27	2,21	2,30	0,35	x
	iul.	0,07	1,60	1,64	1,45	x	x	x	0,27	2,20	2,28	0,37	x
	aug.	0,07	1,67	1,72	1,46	x	x	x	0,27	2,18	2,26	0,45	x
	sep.	0,07	1,70	1,75	1,49	x	x	x	0,25	2,16	2,25	0,37	x
	oct.	0,07	1,78	1,86	1,51	x	x	x	0,25	2,17	2,26	0,35	x

*) sunt incluse și instituțiile fără scop lucrativ în serviciul gospodăriilor populației.

Notă: În baza de calcul a ratelor dobânzii aferente depozitelor în sold nu este inclusă dobânda de plătit acumulată și care nu a ajuns la scadență.

10.3.2. Depozite noi la termen

(% p.a.)

Perioada	Depozite noi ale gospodăriilor populației*			Depozite noi ale societăților nefinanciare			Împrumuturi noi din operațiuni repo	
	cu scadența inițială până la 1 an inclusiv	cu scadența inițială peste 1 an și până la 2 ani inclusiv	cu scadența inițială peste 2 ani	cu scadența inițială până la 1 an inclusiv	cu scadența inițială peste 1 an și până la 2 ani inclusiv	cu scadența inițială peste 2 ani		
2015	1,47	2,09	1,43	0,62	0,65	0,29	x	
2016	0,90	1,53	0,83	0,44	0,32	0,20	x	
2017	0,78	1,62	0,79	1,21	0,41	0,16	x	
2018	1,72	2,84	2,11	2,05	0,98	1,76	x	
2018	oct.	1,69	2,65	1,70	2,46	0,87	0,55	x
	nov.	1,73	2,71	2,15	2,27	0,71	0,26	x
	dec.	1,72	2,84	2,11	2,05	0,98	1,76	x
2019	ian.	1,60	3,05	2,03	2,08	1,03	0,54	x
	feb.	1,54	3,22	2,02	2,49	0,57	0,64	x
	mar.	1,57	2,80	2,09	2,09	1,24	0,48	x
	apr.	1,59	2,93	1,95	2,45	1,26	0,20	x
	mai	1,64	2,98	2,29	2,24	1,09	0,29	x
	iun.	1,62	3,27	2,27	2,37	1,35	0,59	x
	iul.	1,77	3,55	2,66	2,31	1,66	0,80	x
	aug.	1,79	3,50	2,94	2,22	1,07	2,94	x
	sep.	1,81	3,60	2,98	2,25	1,59	0,41	x
	oct.	1,92	3,68	2,84	2,24	2,28	0,11	x

*) sunt incluse și instituțiile fără scop lucrativ în serviciul gospodăriilor populației.

Notă: Datele anuale reprezintă ratele medii ale dobânzilor aferente lunii decembrie.

În baza de calcul a ratelor dobânzii aferente depozitelor noi nu este inclusă dobânda de plătit acumulată și care nu a ajuns la scadență.

10.4. Depozite în euro pe tipuri de depozite

10.4.1. Depozite existente în sold

(% p.a.)

Perioada	Depozite ale gospodăriilor populației*							Depozite ale societăților nefinanciare					Împrumuturi din operațiuni repo
	overnight	la termen			rambursabile după notificare			overnight	la termen				
		total	cu scadența inițială până la 2 ani inclusiv	cu scadența inițială peste 2 ani	total	la cel mult 3 luni inclusiv	la mai mult de 3 luni		total	cu scadența inițială până la 2 ani inclusiv	cu scadența inițială peste 2 ani		
2015	0,15	0,78	0,73	1,70	x	x	x	0,04	0,52	0,50	0,84	c	
2016	0,08	0,44	0,39	1,37	x	x	x	0,01	0,39	0,39	0,40	x	
2017	0,03	0,34	0,28	1,19	x	x	x	0,01	0,26	0,26	0,27	x	
2018	0,02	0,29	0,28	0,48	x	x	x	0,01	0,21	0,21	0,18	x	
2018	oct.	0,03	0,28	0,27	0,49	x	x	x	0,01	0,21	0,22	0,20	x
	nov.	0,02	0,29	0,28	0,49	x	x	x	0,01	0,22	0,22	0,18	x
	dec.	0,02	0,29	0,28	0,48	x	x	x	0,01	0,21	0,21	0,18	x
2019	ian.	0,02	0,29	0,28	0,47	x	x	x	0,01	0,20	0,20	0,18	x
	feb.	0,02	0,28	0,27	0,41	x	x	x	0,01	0,16	0,16	0,17	x
	mar.	0,02	0,26	0,26	0,34	x	x	x	0,01	0,16	0,16	0,17	x
	apr.	0,01	0,26	0,25	0,34	x	x	x	0,02	0,15	0,14	0,16	x
	mai	0,01	0,25	0,24	0,34	x	x	x	0,02	0,15	0,15	0,16	x
	iun.	0,01	0,24	0,24	0,35	x	x	x	0,01	0,16	0,16	0,16	x
	iul.	0,01	0,24	0,23	0,35	x	x	x	0,01	0,16	0,16	0,16	x
	aug.	0,01	0,23	0,22	0,35	x	x	x	0,01	0,15	0,14	0,16	x
	sep.	0,01	0,22	0,22	0,33	x	x	x	0,01	0,16	0,16	0,16	x
	oct.	0,01	0,22	0,21	0,33	x	x	x	0,01	0,16	0,17	0,16	x

*) sunt incluse și instituțiile fără scop lucrativ în serviciul gospodăriilor populației.

Notă: În baza de calcul a ratelor dobânzii aferente depozitelor în sold nu este inclusă dobânda de plătit acumulată și care nu a ajuns la scadență.

10.4.2. Depozite noi la termen

(% p.a.)

Perioada	Depozite noi ale gospodăriilor populației*			Depozite noi ale societăților nefinanciare			Împrumuturi noi din operațiuni repo	
	cu scadența inițială până la 1 an inclusiv	cu scadența inițială peste 1 an și până la 2 ani inclusiv	cu scadența inițială peste 2 ani	cu scadența inițială până la 1 an inclusiv	cu scadența inițială peste 1 an și până la 2 ani inclusiv	cu scadența inițială peste 2 ani		
2015	0,60	0,99	0,64	0,27	0,50	0,11	c	
2016	0,33	0,85	0,66	0,24	0,27	0,07	x	
2017	0,30	0,75	0,23	0,18	0,07	0,03	x	
2018	0,28	0,66	0,22	0,13	0,01	0,02	x	
2018	oct.	0,27	0,62	0,26	0,23	0,03	x	
	nov.	0,27	0,80	0,24	0,16	0,16	0,09	x
	dec.	0,28	0,66	0,22	0,13	0,01	0,02	x
2019	ian.	0,24	0,60	0,25	0,16	0,05	0,02	x
	feb.	0,19	0,47	0,21	0,10	0,06	0,06	x
	mar.	0,17	0,82	0,22	0,12	0,05	0,12	x
	apr.	0,16	0,88	0,26	0,10	0,08	0,00	x
	mai	0,16	0,88	0,25	0,12	0,01	0,03	x
	iun.	0,17	0,99	0,18	0,16	0,02	0,01	x
	iul.	0,16	0,85	0,21	0,12	0,37	0,23	x
	aug.	0,15	0,85	0,29	0,11	0,07	0,48	x
	sep.	0,16	0,91	0,32	0,12	0,17	0,07	x
	oct.	0,17	1,04	0,37	0,15	0,14	0,14	x

*) sunt incluse și instituțiile fără scop lucrativ în serviciul gospodăriilor populației.

Notă: Datele anuale reprezintă ratele medii ale dobânzilor aferente lunii decembrie.

În baza de calcul a ratelor dobânzii aferente depozitelor noi nu este inclusă dobânda de plătit acumulată și care nu a ajuns la scadență.

10.5. Credite în lei

10.5.1. Credite existente în sold

(% p.a.)

Perioada	Credite acordate gospodăriilor populației*				Credite acordate societăților nefinanciare			
	Total	cu scadența inițială			Total	cu scadența inițială		
		până la 1 an inclusiv	peste 1 an și până la 5 ani inclusiv	peste 5 ani		până la 1 an inclusiv	peste 1 an și până la 5 ani inclusiv	peste 5 ani
2015	7,56	9,25	10,64	5,20	4,71	4,35	4,84	5,14
2016	6,57	8,75	10,05	4,05	4,04	3,85	4,07	4,29
2017	6,80	9,78	9,96	4,63	4,85	4,84	4,78	4,93
2018	7,95	11,54	10,77	5,95	5,94	5,91	5,91	6,02
2018 oct.	8,05	10,98	10,90	5,99	6,06	6,05	6,04	6,12
nov.	8,03	11,38	10,87	5,97	6,06	6,10	5,97	6,09
dec.	7,95	11,54	10,77	5,95	5,94	5,91	5,91	6,02
2019 ian.	7,90	11,49	10,79	5,89	5,94	5,92	5,92	5,99
feb.	7,90	11,57	10,82	5,88	6,08	6,13	6,04	6,07
mar.	7,92	11,65	10,82	5,90	6,10	6,17	6,07	6,04
apr.	7,98	11,83	10,82	5,99	6,18	6,19	6,20	6,14
mai	7,99	11,87	10,79	6,01	6,18	6,20	6,20	6,13
iun.	7,98	11,89	10,76	6,00	6,11	6,11	6,13	6,09
iul.	7,92	11,38	10,65	5,99	6,05	5,99	6,09	6,07
aug.	7,89	11,11	10,63	5,95	5,98	5,88	6,06	6,03
sep.	7,84	10,98	10,62	5,91	5,95	5,86	6,05	5,95
oct.	7,77	10,94	10,60	5,83	5,90	5,81	5,99	5,90

*) sunt incluse și instituțiile fără scop lucrativ în serviciul gospodăriilor populației.

Notă: În baza de calcul a ratelor dobânzii aferente creditelor existente în sold la sfârșitul lunii de referință nu sunt incluse creditele neperformante, creditele destinate restructurării datoriei acordate la rate de dobândă sub condițiile pieței și dobânda de încasat acumulată și care nu a ajuns la scadență.

10.5.2. Credite noi

(% p.a.)

Perioada	Credite noi acordate gospodăriilor populației*				Credite noi acordate societăților nefinanciare			
	Total	cu scadența inițială			Total	cu scadența inițială		
		până la 1 an inclusiv	peste 1 an și până la 5 ani inclusiv	peste 5 ani		până la 1 an inclusiv	peste 1 an și până la 5 ani inclusiv	peste 5 ani
2015	6,61	6,48	9,39	3,97	4,36	4,40	4,16	4,64
2016	6,57	5,95	9,00	3,66	3,72	3,65	3,78	3,75
2017	6,90	7,50	9,24	4,52	4,94	4,86	5,21	4,69
2018	8,09	10,63	9,73	6,06	5,84	5,41	6,52	5,96
2018 oct.	8,39	8,42	10,01	5,85	6,06	5,74	6,63	5,99
nov.	8,34	10,90	9,80	5,97	6,12	5,76	6,66	6,12
dec.	8,09	10,63	9,73	6,06	5,84	5,41	6,52	5,96
2019 ian.	8,16	11,65	10,15	5,74	5,78	5,60	6,29	5,46
feb.	8,60	11,48	10,15	5,89	6,18	5,86	7,04	5,85
mar.	8,90	11,21	10,34	6,05	6,27	5,83	6,87	6,22
apr.	8,75	11,98	10,06	6,11	6,19	5,34	7,12	6,12
mai	8,66	11,07	9,92	5,67	6,36	5,97	7,07	6,12
iun.	8,16	10,79	9,76	5,36	6,10	5,78	6,46	6,17
iul.	8,05	5,75	9,76	5,55	5,75	5,58	6,06	5,71
aug.	8,09	5,96	9,84	5,55	5,58	5,21	6,04	5,95
sep.	8,08	6,66	9,86	5,57	5,80	5,58	6,15	5,79
oct.	7,99	7,59	9,89	5,58	5,87	5,42	6,30	6,11

*) sunt incluse și instituțiile fără scop lucrativ în serviciul gospodăriilor populației.

Notă: Datele anuale reprezintă ratele medii ale dobânzilor aferente lunii decembrie.

În baza de calcul a ratelor dobânzii aferente contractelor noi de credit nu sunt incluse creditele acordate pe descoperit de cont, creditele reînnoibile automat (revolving), creanțele aferente cardurilor de credit, creditele neperformante, creditele destinate restructurării datoriei acordate la rate de dobândă sub condițiile pieței și dobânda de încasat acumulată și care nu a ajuns la scadență.

10.6. Credite în euro**10.6.1. Credite existente în sold**

(% p.a.)

Perioada	Credite acordate gospodăriilor populației*				Credite acordate societăților nefinanciare			
	Total	cu scadența inițială			Total	cu scadența inițială		
		până la 1 an inclusiv	peste 1 an și până la 5 ani inclusiv	peste 5 ani		până la 1 an inclusiv	peste 1 an și până la 5 ani inclusiv	peste 5 ani
2015	4,70	10,46	5,71	4,68	3,85	2,92	3,78	4,23
2016	4,34	10,38	5,09	4,33	3,42	2,58	3,36	3,76
2017	4,26	9,32	4,77	4,25	2,94	2,07	2,94	3,29
2018	4,20	9,54	6,14	4,18	2,68	2,05	2,47	3,01
2018 oct.	4,19	9,12	5,26	4,18	2,72	2,00	2,61	3,07
nov.	4,20	9,02	5,30	4,18	2,69	2,05	2,53	3,04
dec.	4,20	9,54	6,14	4,18	2,68	2,05	2,47	3,01
2019 ian.	4,21	9,60	6,23	4,19	2,65	1,98	2,46	3,01
feb.	4,21	9,54	6,24	4,19	2,66	2,02	2,48	3,00
mar.	4,21	10,65	6,40	4,19	2,65	1,99	2,50	2,98
apr.	4,20	10,70	6,36	4,18	2,66	2,02	2,50	2,98
mai	4,20	10,54	6,35	4,18	2,65	2,02	2,48	2,97
iun.	4,19	10,49	6,47	4,17	2,64	1,98	2,52	2,94
iul.	4,17	9,58	6,58	4,15	2,62	1,93	2,48	2,94
aug.	4,15	9,65	6,52	4,13	2,62	1,96	2,50	2,91
sep.	4,13	9,62	6,47	4,11	2,62	2,04	2,47	2,89
oct.	4,10	9,40	6,48	4,08	2,59	1,95	2,46	2,88

*) sunt incluse și instituțiile fără scop lucrativ în serviciul gospodăriilor populației.

Notă: În baza de calcul a ratelor dobânzii aferente creditelor existente în sold la sfârșitul lunii de referință nu sunt incluse creditele neperformante, creditele destinate restructurării datoriei acordate la rate de dobândă sub condițiile pieței și dobânda de încasat acumulată și care nu a ajuns la scadență.

10.6.2. Credite noi

(% p.a.)

Perioada	Credite noi acordate gospodăriilor populației*				Credite noi acordate societăților nefinanciare			
	Total	cu scadența inițială			Total	cu scadența inițială		
		până la 1 an inclusiv	peste 1 an și până la 5 ani inclusiv	peste 5 ani		până la 1 an inclusiv	peste 1 an și până la 5 ani inclusiv	peste 5 ani
2015	4,01	4,58	4,23	4,00	3,20	3,25	3,33	3,05
2016	4,11	c	5,47	3,93	3,05	3,46	2,47	3,24
2017	3,90	c	3,93	4,30	2,57	1,30	2,88	2,89
2018	4,84	c	6,13	4,76	2,54	1,96	2,23	2,87
2018 oct.	3,47	c	5,62	3,35	2,28	2,13	2,82	2,03
nov.	3,40	c	5,37	3,30	2,51	2,18	2,99	2,34
dec.	4,84	c	6,13	4,76	2,54	1,96	2,23	2,87
2019 ian.	4,03	c	6,24	3,80	2,57	2,22	2,53	2,84
feb.	4,21	4,52	6,28	4,01	3,04	2,40	3,01	3,25
mar.	4,50	c	6,82	4,23	2,96	2,50	2,48	3,49
apr.	4,48	5,69	6,66	4,11	2,85	2,48	2,83	3,07
mai	4,39	c	5,83	4,11	2,51	2,48	2,45	2,57
iun.	4,20	c	6,19	3,94	2,12	1,47	2,89	2,27
iul.	4,34	c	6,09	4,14	2,65	2,09	2,34	3,15
aug.	3,88	c	6,40	3,66	2,60	1,84	2,79	2,70
sep.	3,79	x	6,47	3,58	2,58	3,13	2,60	2,42
oct.	3,76	c	5,40	3,53	2,86	2,53	3,28	2,68

*) sunt incluse și instituțiile fără scop lucrativ în serviciul gospodăriilor populației.

Notă: Datele anuale reprezintă ratele medii ale dobânzilor aferente lunii decembrie.

În baza de calcul a ratelor dobânzii aferente contractelor noi de credit nu sunt incluse creditele acordate pe descoperit de cont, creditele reînnoibile automat (revolving), creanțele aferente cardurilor de credit, creditele neperformante, creditele destinate restructurării datoriei acordate la rate de dobândă sub condițiile pieței și dobânda de încasat acumulată și care nu a ajuns la scadență.

10.7. Credite în lei pe tipuri de credite

10.7.1. Credite existente în sold

(% p.a.)

Perioada	Credite acordate gospodăriilor populației*								
	credite acordate pe descoperit de cont	credite pentru locuințe					credite pentru consum și alte scopuri		
		total	cu scadența inițială			total	cu scadența inițială		
			până la 1 an inclusiv	peste 1 an și până la 5 ani inclusiv	peste 5 ani		până la 1 an inclusiv	peste 1 an și până la 5 ani inclusiv	peste 5 ani
2015	8,80	3,89	7,62	5,51	3,87	9,70	9,25	10,69	7,83
2016	8,02	3,33	6,44	4,92	3,32	9,15	8,75	10,10	6,56
2017	8,34	4,20	6,04	4,90	4,19	9,36	9,79	9,99	6,82
2018	9,72	5,67	6,20	5,77	5,67	10,43	11,54	10,79	7,96
2018 oct.	9,73	5,70	6,17	5,68	5,70	10,50	10,99	10,92	8,02
2018 nov.	9,72	5,69	6,18	5,76	5,69	10,51	11,39	10,89	8,01
2018 dec.	9,72	5,67	6,20	5,77	5,67	10,43	11,54	10,79	7,96
2019 ian.	9,59	5,61	5,97	5,77	5,61	10,44	11,50	10,82	7,94
2019 feb.	9,58	5,59	6,01	5,82	5,58	10,49	11,58	10,84	8,06
2019 mar.	9,59	5,62	6,19	5,82	5,62	10,50	11,65	10,84	8,05
2019 apr.	9,74	5,72	6,29	5,90	5,72	10,53	11,84	10,84	8,12
2019 mai	9,71	5,75	6,30	5,90	5,75	10,50	11,87	10,81	8,06
2019 iun.	9,70	5,73	6,38	5,85	5,73	10,50	11,90	10,78	8,12
2019 iul.	9,64	5,73	6,37	5,86	5,73	10,38	11,38	10,67	8,10
2019 aug.	9,64	5,69	6,27	5,84	5,69	10,36	11,12	10,65	8,15
2019 sep.	9,59	5,64	6,22	5,76	5,64	10,34	10,99	10,64	8,14
2019 oct.	9,49	5,58	6,13	5,74	5,58	10,30	10,94	10,62	8,04

Perioada	Credite acordate societăților nefinanciare			
	credite acordate pe descoperit de cont	cu scadența inițială		
		până la 1 an inclusiv	peste 1 an și până la 5 ani inclusiv	peste 5 ani
2015	4,24	4,35	4,84	5,14
2016	3,67	3,85	4,07	4,29
2017	4,74	4,84	4,78	4,93
2018	5,59	5,91	5,91	6,02
2018 oct.	5,82	6,05	6,04	6,12
2018 nov.	5,83	6,10	5,97	6,09
2018 dec.	5,59	5,91	5,91	6,02
2019 ian.	5,60	5,92	5,92	5,99
2019 feb.	5,90	6,13	6,04	6,07
2019 mar.	5,95	6,17	6,07	6,04
2019 apr.	5,98	6,19	6,20	6,14
2019 mai	5,87	6,20	6,20	6,13
2019 iun.	5,72	6,11	6,13	6,09
2019 iul.	5,66	5,99	6,09	6,07
2019 aug.	5,60	5,88	6,06	6,03
2019 sep.	5,57	5,86	6,05	5,95
2019 oct.	5,56	5,81	5,99	5,90

*) sunt incluse și instituțiile fără scop lucrativ în serviciul gospodăriilor populației.

Notă: Datele anuale reprezintă ratele medii ale dobânzilor aferente lunii decembrie.

În baza de calcul a ratelor dobânzii aferente creditelor existente în sold la sfârșitul lunii de referință nu sunt incluse creditele neperformante, creditele destinate restructurării datoriei acordate la rate de dobândă sub condițiile pieței și dobânda de incasat acumulată și care nu a ajuns la scadență.

10.7. Credite în lei pe tipuri de credite

10.7.2. Credite noi

(% p.a.)

Perioada	Credite noi acordate gospodăriilor populației*											
	credite noi pentru locuințe						credite noi pentru consum					
	total	cu scadența inițială				Dobânda anuală efectivă medie	total	cu scadența inițială			Dobânda anuală efectivă medie	
		până la 1 an inclusiv	peste 1 an și până la 5 ani inclusiv	peste 5 ani și până la 10 ani inclusiv	peste 10 ani			până la 1 an inclusiv	peste 1 an și până la 5 ani inclusiv	peste 5 ani		
2015	3,84	c	4,49	4,14	3,82	4,17	9,17	7,06	9,49	5,60	10,28	
2016	3,52	c	4,57	4,21	3,48	3,83	8,92	6,55	9,06	6,10	9,94	
2017	4,42	c	4,82	4,74	4,40	4,84	9,26	7,62	9,31	7,87	9,98	
2018	5,81	c	6,09	6,13	5,79	6,19	9,80	14,03	9,77	9,74	10,57	
2018	oct.	5,74	c	5,88	6,07	5,72	6,12	10,00	9,75	10,04	8,56	10,78
	nov.	5,83	c	6,13	6,15	5,81	6,18	9,81	12,85	9,84	8,11	10,65
	dec.	5,81	c	6,09	6,13	5,79	6,19	9,80	14,03	9,77	9,74	10,57
2019	ian.	5,66	c	6,49	5,97	5,64	5,93	10,11	14,74	10,17	7,36	10,87
	feb.	5,75	c	5,80	5,88	5,74	5,97	10,20	12,95	10,19	9,63	10,92
	mar.	5,90	c	5,65	6,09	5,89	6,11	10,30	12,31	10,37	7,78	10,97
	apr.	5,92	c	6,16	6,16	5,91	6,15	10,03	12,76	10,08	8,25	10,75
	mai	5,46	c	5,24	5,71	5,45	5,84	9,94	11,69	9,94	9,43	10,67
	iun.	5,19	c	5,26	5,74	5,16	5,57	9,78	11,77	9,81	8,39	10,57
	iul.	5,38	c	5,18	5,83	5,35	5,71	9,72	7,49	9,79	8,98	10,49
	aug.	5,40	c	5,84	5,75	5,38	5,70	9,82	8,23	9,88	8,54	10,58
	sep.	5,42	x	5,40	5,61	5,41	5,73	9,88	9,73	9,90	9,08	10,61
	oct.	5,44	c	5,68	5,73	5,42	5,72	9,90	11,18	9,93	8,55	10,66

Perioada	Credite noi acordate gospodăriilor populației*				Credite noi acordate societăților nefinanciare								
	(continuare)												
	total	credite noi pentru alte scopuri			total	cu valoarea până la 1 milion echivalent euro			total	cu valoarea peste 1 milion echivalent euro			
		cu scadența inițială				cu scadența inițială				cu scadența inițială			
până la 1 an inclusiv		peste 1 an și până la 5 ani inclusiv	peste 5 ani	până la 1 an inclusiv		peste 1 an și până la 5 ani inclusiv	peste 5 ani	până la 1 an inclusiv		peste 1 an și până la 5 ani inclusiv	peste 5 ani		
2015	6,22	6,20	6,44	5,85	4,68	4,53	5,00	4,78	3,98	4,16	3,57	4,48	
2016	5,89	5,53	6,79	5,22	4,05	3,74	4,45	4,27	3,30	3,38	3,18	3,41	
2017	6,36	7,60	6,60	5,33	5,00	4,84	5,26	4,97	4,81	4,89	5,07	4,27	
2018	7,43	7,57	7,76	6,96	6,15	5,70	6,88	6,20	5,33	4,92	5,64	5,74	
2018	oct.	7,14	6,34	7,93	7,04	6,16	5,70	7,04	6,21	5,91	5,84	6,07	5,83
	nov.	7,83	8,38	7,92	7,42	6,32	5,80	7,26	6,31	5,69	5,66	5,70	5,73
	dec.	7,43	7,57	7,76	6,96	6,15	5,70	6,88	6,20	5,33	4,92	5,64	5,74
2019	ian.	7,26	7,64	8,07	6,43	5,90	5,48	6,67	5,96	5,62	5,76	5,75	4,99
	feb.	7,58	8,27	7,95	6,59	6,27	5,79	7,13	6,14	5,88	6,24	6,40	5,53
	mar.	8,10	8,19	8,10	8,08	6,44	5,86	7,18	6,44	5,77	5,72	5,51	5,96
	apr.	7,85	9,20	7,97	7,15	6,52	5,84	7,46	6,51	5,82	4,63	6,84	5,74
	mai	7,61	8,41	7,96	6,66	6,53	5,94	7,32	6,40	5,97	6,18	5,87	5,94
	iun.	7,13	7,97	7,45	6,61	6,28	5,85	6,76	6,33	5,63	5,62	5,58	5,74
	iul.	5,60	5,44	7,26	6,02	5,79	5,50	6,11	6,20	5,68	5,72	5,91	5,34
	aug.	5,74	5,46	7,32	7,10	5,76	5,44	6,02	6,28	5,04	4,66	6,27	5,49
	sep.	6,14	5,64	7,44	6,26	5,92	5,44	6,55	6,35	5,52	5,97	5,19	4,81
	oct.	6,70	5,69	7,39	7,27	5,90	5,32	6,55	6,16	5,81	5,80	5,62	6,03

*) sunt incluse și instituțiile fără scop lucrativ în serviciul gospodăriilor populației.

Notă: Datele anuale reprezintă ratele medii ale dobânzilor aferente lunii decembrie.

În baza de calcul a ratelor dobânzii aferente contractelor noi de credit nu sunt incluse creditele acordate pe descoperit de cont, creditele reînnoibile automat (revolving), creanțele aferente cardurilor de credit, creditele neperformante, creditele destinate restructurării datoriei acordate la rate de dobândă sub condițiile pieței și dobândă de încasat acumulată și care nu a ajuns la scadență.

10.8. Credite în euro pe tipuri de credite

10.8.1. Credite existente în sold

(% p.a.)

Perioada	Credite acordate gospodăriilor populației*									
	credite acordate pe descoperit de cont	credite pentru locuințe					credite pentru consum și alte scopuri			
		total	cu scadența inițială			total	cu scadența inițială			
			până la 1 an inclusiv	peste 1 an și până la 5 ani inclusiv	peste 5 ani		până la 1 an inclusiv	peste 1 an și până la 5 ani inclusiv	peste 5 ani	
2016	11,24	4,17	5,66	5,40	4,17	5,71	10,78	5,75	5,70	
2017	11,29	3,89	4,95	4,76	3,89	5,28	10,45	5,12	5,27	
2018	11,10	3,85	4,42	5,18	3,85	5,14	9,37	4,74	5,14	
2019	11,33	3,83	3,79	5,94	3,83	5,05	9,99	6,16	5,01	
2018 oct.	11,40	3,83	3,78	5,03	3,82	5,03	9,51	5,27	5,01	
nov.	11,32	3,83	3,86	5,76	3,83	5,03	9,45	5,25	5,00	
dec.	11,33	3,83	3,79	5,94	3,83	5,05	9,99	6,16	5,01	
2019 ian.	11,34	3,84	3,81	6,01	3,84	5,06	10,15	6,26	5,02	
feb.	11,47	3,84	3,81	6,36	3,84	5,06	10,09	6,23	5,02	
mar.	11,43	3,84	4,07	6,37	3,84	5,06	10,75	6,40	5,01	
apr.	11,50	3,84	4,07	6,46	3,84	5,06	10,81	6,34	5,01	
mai	11,46	3,84	4,07	6,50	3,84	5,06	10,64	6,33	5,01	
iun.	11,43	3,83	4,07	6,71	3,83	5,04	10,60	6,44	4,99	
iul.	10,26	3,81	4,07	6,70	3,81	5,02	9,69	6,56	4,97	
aug.	10,28	3,80	4,07	6,76	3,80	5,00	9,76	6,49	4,95	
sep.	10,21	3,77	4,07	5,91	3,77	4,98	9,73	6,50	4,93	
oct.	10,17	3,75	4,07	6,67	3,74	4,95	9,50	6,46	4,90	

Perioada	Credite acordate societăților nefinanciare			
	credite acordate pe descoperit de cont	cu scadența inițială		
		până la 1 an inclusiv	peste 1 an și până la 5 ani inclusiv	peste 5 ani
2015	2,54	2,92	3,78	4,23
2016	2,22	2,58	3,36	3,76
2017	2,02	2,07	2,94	3,29
2018	1,93	2,05	2,47	3,01
2018 oct.	1,87	2,00	2,61	3,07
nov.	1,89	2,05	2,53	3,04
dec.	1,93	2,05	2,47	3,01
2019 ian.	1,82	1,98	2,46	3,01
feb.	1,90	2,02	2,48	3,00
mar.	1,91	1,99	2,50	2,98
apr.	1,94	2,02	2,50	2,98
mai	1,90	2,02	2,48	2,97
iun.	1,91	1,98	2,52	2,94
iul.	1,86	1,93	2,48	2,94
aug.	1,88	1,96	2,50	2,91
sep.	1,96	2,04	2,47	2,89
oct.	1,81	1,95	2,46	2,88

*) sunt incluse și instituțiile fără scop lucrativ în serviciul gospodăriilor populației.

Notă: Datele anuale reprezintă ratele medii ale dobânzilor aferente lunii decembrie.

În baza de calcul a ratelor dobânzii aferente creditelor existente în sold la sfârșitul lunii de referință nu sunt incluse creditele neperformante, creditele destinate restructurării datoriei acordate la rate de dobândă sub condițiile pieței și dobânda de încasat acumulată și care nu a ajuns la scadență.

10.8. Credite în euro pe tipuri de credite**10.8.2. Credite noi**

(% p.a.)

Perioada	Credite noi acordate gospodăriilor populației*											
	total	credite noi pentru locuințe					Dobânda anuală efectivă medie	total	credite noi pentru consum			
		cu scadența inițială				Dobânda anuală efectivă medie			cu scadența inițială			Dobânda anuală efectivă medie
		până la 1 an inclusiv	peste 1 an și până la 5 ani inclusiv	peste 5 ani și până la 10 ani inclusiv	peste 10 ani				până la 1 an inclusiv	peste 1 an și până la 5 ani inclusiv	peste 5 ani	
2015	3,67	c	3,76	3,80	3,65	3,70	4,36	4,30	4,34	4,36	4,41	
2016	3,60	x	x	4,08	3,57	3,91	4,69	c	5,88	4,47	4,89	
2017	4,16	x	c	4,48	4,13	4,56	4,21	c	4,00	4,56	4,38	
2018	4,23	x	c	3,46	4,30	4,35	5,93	c	6,34	5,93	6,02	
2018	oct.	3,29	x	3,08	3,39	3,28	3,35	3,70	c	6,02	3,44	3,74
	nov.	3,21	c	3,13	3,35	3,20	3,28	3,59	x	5,68	3,38	3,63
	dec.	4,23	x	c	3,46	4,30	4,35	5,93	c	6,34	5,93	6,02
2019	ian.	3,74	c	c	3,04	3,79	4,14	5,39	x	6,33	4,66	5,71
	feb.	3,93	x	c	3,69	3,94	4,14	4,81	4,45	6,84	4,21	5,00
	mar.	4,18	c	x	3,85	4,20	4,37	5,69	c	6,97	4,58	6,09
	apr.	4,05	x	c	3,95	4,05	4,31	5,47	c	6,83	4,37	6,22
	mai	4,09	x	c	3,64	4,12	4,36	5,15	c	5,90	4,55	5,56
	iun.	4,00	x	x	4,26	3,94	4,28	5,09	c	6,83	4,22	5,35
	iul.	4,05	x	c	3,96	4,07	4,33	5,29	c	6,52	4,48	5,69
	aug.	3,64	x	x	4,30	3,62	4,14	4,31	c	6,40	3,71	5,66
	sep.	3,74	x	c	4,17	3,73	4,01	4,13	x	6,58	3,41	4,60
	oct.	3,53	x	c	3,72	3,52	3,88	4,81	c	5,85	3,49	5,10

Perioada	Credite noi acordate gospodăriilor populației* (continuare)				Credite noi acordate societăților nefinanciare								
	total	credite noi pentru alte scopuri			total	cu valoarea până la 1 milion echivalent euro			total	cu valoarea peste 1 milion echivalent euro			
		cu scadența inițială				cu scadența inițială				cu scadența inițială			
		până la 1 an inclusiv	peste 1 an și până la 5 ani inclusiv	peste 5 ani		până la 1 an inclusiv	peste 1 an și până la 5 ani inclusiv	peste 5 ani		până la 1 an inclusiv	peste 1 an și până la 5 ani inclusiv	peste 5 ani	
2015	5,62	c	6,90	6,04	3,50	3,23	3,62	3,93	3,11	3,26	3,22	2,93	
2016	3,11	x	3,11	x	3,25	3,61	2,84	3,44	2,98	3,36	2,23	3,19	
2017	c	c	c	c	2,75	2,55	2,70	2,95	2,54	1,01	2,90	2,88	
2018	5,86	x	c	c	2,83	2,16	2,84	3,23	2,45	1,79	2,00	2,79	
2018	oct.	c	x	c	x	2,69	2,34	2,80	2,81	2,16	1,96	2,83	1,92
	nov.	5,65	c	c	c	2,54	2,26	2,93	2,48	2,51	2,03	3,01	2,32
	dec.	5,86	x	c	c	2,83	2,16	2,84	3,23	2,45	1,79	2,00	2,79
2019	ian.	c	x	x	c	2,65	2,36	2,79	2,73	2,50	1,99	2,37	2,96
	feb.	c	c	c	c	2,91	2,52	3,10	3,11	3,11	2,02	2,95	3,28
	mar.	c	c	c	c	2,96	2,48	3,01	3,24	2,95	2,52	2,32	3,55
	apr.	c	c	c	x	2,91	2,48	3,15	2,96	2,83	2,48	2,63	3,11
	mai	2,88	c	c	2,83	2,84	2,57	2,86	2,99	2,40	2,40	2,32	2,47
	iun.	3,38	x	c	3,42	2,89	2,40	3,05	3,03	1,87	1,25	2,72	2,08
	iul.	c	x	c	c	2,80	2,26	3,24	2,80	2,61	2,04	2,02	3,22
	aug.	c	x	x	c	2,81	2,25	3,11	2,91	2,53	1,56	2,71	2,63
	sep.	2,70	x	c	2,69	3,00	2,43	3,64	2,82	2,46	3,62	2,09	2,36
	oct.	3,34	x	c	c	2,76	2,32	3,12	2,81	2,89	2,80	3,35	2,65

*) sunt incluse și instituțiile fără scop lucrativ în serviciul gospodăriilor populației.

Notă: Datele anuale reprezintă ratele medii ale dobânzilor aferente lunii decembrie.

În baza de calcul a ratelor dobânzii aferente contractelor noi de credit nu sunt incluse creditele acordate pe descoperit de cont, creditele reînnoibile automat (revolving), creanțele aferente cardurilor de credit, creditele neperformante, creditele destinate restructurării datoriei acordate la rate de dobândă sub condițiile pieței și dobândă de încasat acumulată și care nu a ajuns la scadență.

11. INDICATORI DE RISC BANCAR

11.1. Principalii indicatori de prudențialitate

(procente)

Perioada	Rata fondurilor proprii totale (fostul indicator de solvabilitate) ^{1,2}	Rata fondurilor proprii de nivel 1 ^{1,2}	Rata fondurilor proprii de nivel 1 de bază ^{1,2}	Efectul de levier ^{1,2}	Rata generală de risc ²	Plasamente și credite interbancare (valoarea brută)/ Total activ (valoarea brută)	Credite acordate clientelei nebancale (valoarea brută) / Total activ (valoarea brută)
2015	19,16	16,72	16,72	8,18	35,86	15,95	55,96
2016	19,68	17,55	17,55	8,92	36,21	16,50	56,59
2017	19,97	17,95	17,95	8,89	35,73	17,61	55,53
2018	20,71	18,64	18,64	9,34	36,85	15,41	56,42
2018 oct.	x	x	x	x	x	16,27	55,66
nov.	x	x	x	x	x	17,57	55,19
dec.	20,71	18,64	18,64	9,34	36,85	15,41	56,42
2019 ian.	x	x	x	x	x	15,77	55,98
feb.	x	x	x	x	x	17,11	55,82
mar.	19,98	17,93	17,93	9,33	39,04	14,99	57,15
apr.	x	x	x	x	x	16,52	56,57
mai	x	x	x	x	x	15,29	56,74
iun.	19,60	17,66	17,66	9,19	38,56	15,41	57,30
iul.	x	x	x	x	x	14,38	57,54
aug.	x	x	x	x	x	14,72	57,24
sep.	19,73	17,88	17,88	9,40	39,08	14,47	57,20
oct.	x	x	x	x	x	14,45	56,82

1) Conform Ordinului BNR nr. 13/2011 până la decembrie 2013. Începând cu 1 ianuarie 2014 prevederile Ordinului BNR nr. 13/2011 au fost abrogate implicit, odată cu instituirea noului cadru normativ european CRD IV (Directiva 2013/36/UE și Regulamentul (UE) nr. 575/2013). Din iunie 2014 indicatorii au la bază informațiile transmise de bănci conform prevederilor Regulamentului de punere în aplicare (UE) nr. 680/2014 al Comisiei de stabilire a unor standarde tehnice de punere în aplicare cu privire la raportarea în scopuri de supraveghere a instituțiilor în conformitate cu Regulamentul (UE) nr. 575/2013 al Parlamentului European și al Consiliului. Odată cu intrarea în vigoare a Regulamentului de punere în aplicare (UE) nr. 680/2014, indicatorul „Efect de levier” face parte din pachetul de raportare potrivit standardelor tehnice menționate și este raportat ca atare de instituțiile de credit.

2) Indicatorii cuprind numai băncile persoane juridice române și Creditcoop; sucursalele băncilor străine nu raportează solvabilitatea, fondurile proprii și clasificarea creditelor. În ceea ce privește indicatorul de lichiditate, sucursalele instituțiilor de credit din state membre ale UE au fost exceptate de la raportarea situațiilor privind lichiditatea începând din octombrie 2015.

11.1. Principalii indicatori de prudențialitate

(procente)

(continuare)

Perioada	Creanțe depreciate ale clientelei nebancaire (valoare netă) / Total portofoliu credite aferent clientelei nebancaire (valoare netă) ³	Creanțe depreciate ale clientelei nebancaire (valoare netă) / Total datorii ³	Creanțe depreciate ale clientelei nebancaire (valoare netă) / Total active (valoare netă) ³	Rata creditelor neperformante potrivit definiției ABE ^{2,4}	Indicatorul de lichiditate ⁵	Indicatorul de acoperire a necesarului de lichiditate ⁶
2015	7,04	4,29	3,85	13,51	1,94	x
2016	4,89	2,98	2,67	9,62	1,99	229,35
2017	3,02	1,83	1,64	6,41	1,99	239,21
2018	1,96	1,22	1,08	4,96	2,36	237,84
2018 oct.	2,27	1,38	1,24	5,38	2,21	232,28
2018 nov.	2,12	1,28	1,14	4,98	2,25	222,64
2018 dec.	1,96	1,22	1,08	4,96	2,36	237,84
2019 ian.	1,97	1,21	1,08	4,95	2,25	266,87
2019 feb.	1,97	1,21	1,08	4,82	2,18	274,03
2019 mar.	2,01	1,27	1,13	4,90	2,16	255,36
2019 apr.	1,95	1,21	1,08	4,75	2,22	240,71
2019 mai	1,92	1,20	1,07	4,80	2,23	243,49
2019 iun.	1,89	1,19	1,07	4,74	2,21	232,56
2019 iul.	1,81	1,15	1,02	4,64	2,26	239,21
2019 aug.	1,83	1,16	1,03	4,56	2,29	241,17
2019 sep.	1,89	1,19	1,06	4,58	2,30	223,65
2019 oct.	1,85	1,16	1,03	4,45	2,33	224,28

3) Conform Ordinului BNR nr. 27/2010 și Ordinului BNR nr. 2/2011, cu modificările și completările ulterioare.

4) Potrivit definiției ABE, implementată în cadrul național prin Ordinul BNR nr. 6/2014, expunerile neperformante sunt cele care îndeplinesc oricare din următoarele criterii: i) sunt expuneri semnificative cu scadență depășită cu peste 90 de zile; ii) se consideră că, în lipsa executării garanției reale, este improbabil ca debitorul să își achite integral obligațiile din credite, indiferent de existența oricărei sume restante sau numărul de zile de întârziere de plată. În luna iunie 2015 a intervenit o modificare a normelor metodologice privind întocmirea situațiilor financiare FINREP la nivel individual constând în includerea în formularul de raportare a expunerilor neperformante a soldurilor în numerar la banca centrală și a altor depozite la vederea la instituțiile de credit. Începând cu 1 ianuarie 2018, prin intrarea în vigoare a standardului de contabilitate IFRS 9 „Instrumente financiare”, Ordinul BNR nr. 6/2014 a fost abrogat prin Ordinul BNR nr. 9/2017.

5) Conform Ordinului BNR nr. 22/2011 și Regulamentului BNR nr. 25/2011; indicatorul de lichiditate este exprimat în unități.

6) Conform Regulamentului delegat (UE) 2015/61 al Comisiei de completare a Regulamentului (UE) nr. 575/2013; indicatorul se calculează ca raport între rezerva de lichidități a unei instituții de credit și ieșirile sale nete de lichidități în decursul unei perioade de criză de 30 de zile calendaristice și se exprimă în procente.

11.2. Informații de risc de credit*

Perioada	Total sume datorate - risc global (mil. lei)	Total sume restante (mil. lei)	Număr debitori (persoane fizice și juridice)	Număr debitori cu restanțe (persoane fizice și juridice)	Număr interogări ale bazei de date a CRC pentru debitorii proprii și potențiali	Număr interogări ale bazei de date a CRC pentru potențiali, cu acordul acestora	Număr credite acordate și angajamente asumate de către instituțiile de credit	Număr debitori (persoane fizice și juridice) raportați de două sau mai multe persoane declarante**	Număr debitori (persoane fizice și juridice) total persoane declarante**	Număr debitori cu restanțe (persoane fizice și juridice) total persoane declarante**	
a) Instituții de credit											
2015	276 112	31 440	994 126	187 117	99 429	76 360	1 731 115	93 000	1 044 448	198 655	
2016	284 719	25 225	1 076 435	170 246	79 306	58 498	1 899 109	106 024	1 136 800	183 263	
2017	303 265	21 669	1 175 530	169 651	86 811	57 597	2 081 741	124 606	1 254 656	184 666	
2018	323 503	19 319	1 292 012	178 115	110 125	56 924	2 308 542	146 615	1 395 449	195 145	
2018	oct.	321 780	19 941	1 284 832	179 797	160 471	85 132	2 278 805	146 795	1 384 897	196 437
	nov.	320 622	19 690	1 287 990	181 999	149 521	79 209	2 287 785	147 574	1 390 628	199 403
	dec.	323 503	19 319	1 292 012	178 115	110 125	56 924	2 308 542	146 615	1 395 449	195 145
2019	ian.	325 160	19 553	1 292 979	177 450	113 389	56 894	2 302 109	146 504	1 396 816	194 669
	feb.	324 678	19 498	1 298 342	184 047	145 006	75 358	2 307 004	147 553	1 403 132	201 427
	mar.	326 283	19 793	1 312 552	181 940	162 330	87 413	2 326 642	149 209	1 418 151	199 250
	apr.	329 588	19 432	1 324 776	190 404	147 407	78 562	2 343 858	150 965	1 432 836	208 427
	mai	332 320	19 481	1 341 062	178 075	169 968	91 623	2 367 048	152 961	1 450 969	194 599
	iun.	334 857	19 418	1 355 496	188 266	143 415	75 393	2 388 493	154 357	1 466 424	205 475
	iul.	338 793	19 526	1 375 405	181 303	183 204	98 887	2 420 311	157 100	1 487 572	197 667
	aug.	342 756	19 611	1 391 259	187 255	149 890	79 639	2 443 666	159 169	1 504 016	204 855
	sep.	345 191	19 528	1 402 903	194 094	161 616	79 837	2 459 308	160 804	1 516 956	211 820
	oct.	347 801	19 327	1 410 027	181 579	158 239	82 596	2 470 453	162 545	1 526 404	199 208
b) IFN + IEME + IP											
2015	17 327	1 897	82 785	14 522	13 005	11 056	176 617				
2016	20 037	1 671	96 369	15 627	15 102	12 391	208 150				
2017	23 829	1 311	121 915	17 725	16 305	13 306	254 011				
2018	27 905	1 264	154 700	20 536	16 441	12 296	304 667				
2018	oct.	27 856	1 261	153 382	20 015	27 106	21 399	303 083			
	nov.	28 054	1 260	155 443	20 963	24 007	18 395	306 285			
	dec.	27 905	1 264	154 700	20 536	16 441	12 296	304 667			
2019	ian.	28 297	1 257	154 988	20 809	18 405	13 622	305 236			
	feb.	28 689	1 268	156 330	21 234	24 863	19 060	308 164			
	mar.	29 207	1 271	157 557	21 089	26 979	21 162	312 059			
	apr.	29 579	1 269	160 701	22 011	26 573	21 387	316 372			
	mai	29 948	1 211	163 305	20 234	28 779	22 763	318 848			
	iun.	30 450	1 058	164 934	21 129	24 169	18 734	322 877			
	iul.	30 707	1 029	167 953	20 082	28 421	21 847	326 867			
	aug.	30 966	1 075	169 924	21 494	26 495	21 008	329 423			
	sep.	31 052	1 139	172 130	21 791	28 481	22 714	331 643			
	oct.	31 227	1 149	175 491	21 537	30 233	23 266	336 181			

*) se referă la expunerea față de un singur debitor, expunere egală sau mai mare de 20 000 lei.

**) Persoane declarante sunt instituțiile de credit, instituțiile financiare nebancale înscrise în Registrul special (IFN), instituțiile emitente de monedă electronică care înregistrează un nivel semnificativ al activității de creditare (IEME) și instituțiile de plată care înregistrează un nivel semnificativ al activității de creditare (IP).

Notă: Începând cu data de 1 februarie 2012 a intrat în vigoare Regulamentul BNR nr. 2/2012 privind organizarea și funcționarea la Banca Națională a României a Centralei Riscului de Credit care a fost modificat de Regulamentul BNR nr. 4/2015, Regulamentul BNR nr. 4/2016 și, începând cu data de 1 februarie 2018, de Regulamentul BNR nr. 3/2017.

11.3. Credite acordate și angajamente asumate de instituțiile de credit*

(milioane lei)

Perioada	Total sume acordate	Forma de proprietate a beneficiarului de credit							Moneda				
		Proprietate privată	Proprietate de stat	Proprietate mixtă		Proprietate cooperatistă	Persoane fizice	Proprietate obștească	Lei	Euro	Dolari SUA	Alte valute	
				Societăți comerciale cu participare de capital străin	Societăți comerciale cu participare de capital privat și de stat autohton								
2015	332 282	186 515	18 771	5 697	1 615	311	118 392	981	155 788	158 401	7 476	10 618	
2016	347 698	191 827	19 002	6 489	1 639	330	127 452	959	180 532	151 197	8 162	7 806	
2017	370 989	201 702	19 517	7 119	1 538	988	139 014	1 111	211 839	145 311	7 482	6 356	
2018	396 228	212 861	20 945	6 167	1 318	1 194	152 319	1 424	238 951	143 008	8 725	5 543	
2018	oct.	394 341	212 243	20 007	7 530	1 523	1 187	150 447	1 403	235 270	145 413	8 027	5 630
	nov.	393 467	212 647	20 055	5 552	1 233	1 188	151 393	1 399	236 568	143 055	8 256	5 588
	dec.	396 228	212 861	20 945	6 167	1 318	1 194	152 319	1 424	238 951	143 008	8 725	5 543
2019	ian.	397 039	213 625	20 654	5 990	1 244	1 194	152 879	1 453	239 506	143 322	8 692	5 518
	feb.	397 599	213 800	20 413	5 737	1 243	1 232	153 714	1 460	240 813	142 748	8 581	5 456
	mar.	399 749	214 810	20 410	5 750	1 246	1 228	154 847	1 456	242 937	142 546	8 855	5 410
	apr.	403 200	216 158	20 868	5 869	1 699	1 198	155 955	1 453	246 174	142 972	8 681	5 373
	mai	405 981	217 312	21 273	6 019	1 693	996	157 219	1 469	249 613	142 785	8 259	5 324
	iun.	408 511	218 718	21 191	5 943	1 644	1 057	158 468	1 492	251 355	143 686	8 170	5 301
	iul.	413 722	222 758	20 668	5 955	1 645	1 125	160 062	1 509	255 964	144 424	8 056	5 278
	aug.	418 402	225 579	20 802	6 160	1 646	1 141	161 438	1 637	258 750	146 372	7 905	5 376
	sep.	421 305	227 027	20 980	6 146	1 535	1 166	162 743	1 709	261 096	146 864	7 984	5 360
	oct.	425 118	228 884	21 587	6 144	1 583	1 186	163 999	1 735	264 352	147 623	7 807	5 336

Perioada	Total sume acordate	Sector de activitate							Forma de proprietate a instituțiilor de credit		Încadrarea juridică a instituțiilor de credit	
		Industrie	Servicii	Construcții	Agricultură, silvicultură, piscicultură	Activități de intermedieri financiare și asigurări	Administrație publică și apărare, asigurări sociale din sistemul public, învățământ, sănătate și asistență socială	Persoane fizice	Instituții de credit de stat și cu capital majoritar de stat	Instituții de credit private și cu capital majoritar privat	Instituții de credit - persoane juridice române	Sucursalele din România ale instituțiilor de credit străine
2015	332 282	62 441	85 385	30 351	12 670	7 648	15 396	118 392	23 144	309 138	305 908	26 374
2016	347 698	64 649	89 774	27 611	13 403	8 964	15 845	127 452	25 715	321 983	317 406	30 292
2017	370 989	67 999	93 673	27 042	15 328	11 223	16 710	139 014	31 473	339 516	337 594	33 395
2018	396 228	69 370	98 488	28 692	16 164	13 122	18 074	152 319	36 253	359 975	358 488	37 740
2018	oct.	394 341	71 048	97 769	28 373	16 265	12 711	17 727	36 169	358 172	356 773	37 568
	nov.	393 467	68 474	98 869	28 244	16 165	12 578	17 745	36 231	357 237	356 155	37 312
	dec.	396 228	69 370	98 488	28 692	16 164	13 122	18 074	36 253	359 975	358 488	37 740
2019	ian.	397 039	69 341	98 805	28 645	16 150	13 150	18 069	36 182	360 857	358 679	38 360
	feb.	397 599	68 788	98 203	28 861	16 217	13 676	18 141	36 235	361 364	359 386	38 212
	mar.	399 749	69 466	98 493	28 860	16 429	13 516	18 138	36 981	362 767	361 302	38 447
	apr.	403 200	70 731	99 328	28 944	16 302	13 631	18 310	37 469	365 731	364 275	38 925
	mai	405 981	71 197	99 809	29 037	16 724	13 151	18 843	38 027	367 954	365 918	40 063
	iun.	408 511	71 253	100 728	29 236	16 951	12 845	19 031	38 543	369 969	368 060	40 451
	iul.	413 722	71 678	102 259	29 336	17 782	13 500	19 106	39 206	374 516	373 008	40 714
	aug.	418 402	72 319	103 000	29 578	18 334	14 303	19 429	39 880	378 522	376 428	41 974
	sep.	421 305	72 678	103 474	29 756	18 692	14 195	19 767	40 038	381 267	378 949	42 356
	oct.	425 118	72 901	104 039	30 217	18 877	14 649	20 436	40 076	385 042	382 396	42 723

Perioada	Total sume acordate	Tip de risc									
		Credite de trezorerie	Credite pentru finanțarea stocurilor	Credite pentru echipamente	Credite pentru finanțarea operațiunilor de comerț exterior	Creanțe comerciale	Credite ipotecare	Alte credite pentru investiții imobiliare	Obligațiuni	Alte credite acordate clienței	
2015	332 282	85 183	13 056	46 864	50	6 150	38 834	45 582	256	24 502	
2016	347 698	87 969	13 023	48 863	43	6 530	43 616	46 952	295	24 898	
2017	370 989	93 110	11 099	51 858	29	6 726	50 246	49 354	360	26 627	
2018	396 228	100 106	9 930	56 867	66	6 202	57 123	53 026	427	26 290	
2018	oct.	394 341	99 263	10 208	56 697	18	6 462	56 096	52 434	427	26 797
	nov.	393 467	98 960	9 989	56 687	17	6 613	56 563	52 683	427	26 498
	dec.	396 228	100 106	9 930	56 867	66	6 202	57 123	53 026	427	26 290
2019	ian.	397 039	100 121	9 873	56 704	61	5 982	57 551	53 291	427	26 532
	feb.	397 599	100 348	9 782	56 760	65	5 773	57 947	53 572	427	26 473
	mar.	399 749	100 940	9 707	57 367	64	5 819	58 379	53 818	427	26 851
	apr.	403 200	101 458	9 680	58 118	65	5 736	58 898	54 022	427	27 569
	mai	405 981	102 408	9 667	58 191	65	5 805	59 360	54 216	427	27 691
	iun.	408 511	102 892	9 659	58 627	66	5 699	60 020	54 890	427	27 664
	iul.	413 722	104 444	10 436	59 569	66	5 819	60 625	55 183	427	28 412
	aug.	418 402	105 149	10 088	60 480	66	5 884	61 215	55 578	427	29 350
	sep.	421 305	105 586	10 138	61 390	66	5 943	61 733	55 870	477	29 449
	oct.	425 118	106 197	10 098	62 175	73	6 024	62 541	56 279	850	29 758

Perioada	Tip de risc (continuare)					Termen de acordare			
	Angajamente asumate în numele debitorului față de o persoană fizică sau juridică, alta decât persoanele declarante, sau față de o instituție de credit/instituție financiară din străinătate	Angajamente asumate față de debitor	Depozite de garanții vărsate pentru operațiuni cu instrumente financiare derivate	Credite de consum	Vânzări în rate	Pe termen scurt (până la 12 luni)	Pe termen mediu (1-5 ani)	Pe termen lung (peste 5 ani)	
2015		19 187	3 515	–	49 054	51	39 243	98 163	194 877
2016		21 749	4 107	–	49 652	1	38 772	101 627	207 298
2017		25 529	4 297	–	51 751	3	37 441	118 453	215 094
2018		26 424	4 360	–	55 374	33	36 115	131 615	228 498
2018	oct.	26 520	4 322	–	55 064	33	35 967	131 208	227 166
	nov.	25 956	3 745	–	55 296	33	35 735	131 290	226 443
	dec.	26 424	4 360	–	55 374	33	36 115	131 615	228 498
2019	ian.	26 380	4 720	–	55 363	33	36 005	132 237	228 797
	feb.	26 290	4 546	–	55 581	33	36 692	131 728	229 179
	mar.	26 260	3 985	–	56 097	33	37 153	132 497	230 098
	apr.	26 297	4 292	–	56 604	33	37 472	133 939	231 789
	mai	26 558	4 308	–	57 249	33	37 783	134 792	233 406
	iun.	26 526	4 342	–	57 666	33	38 357	135 614	234 541
	iul.	26 826	3 585	–	58 297	33	40 588	137 071	236 063
	aug.	27 732	3 644	–	58 756	33	42 836	138 033	237 533
	sep.	27 842	3 659	–	59 119	33	43 487	138 506	239 312
	oct.	28 099	3 689	–	59 301	33	44 185	139 799	241 134

*) Se referă la expunerea față de un singur debitor, expunere egală sau mai mare de 20 000 lei. Suma acordată reprezintă creditul acordat sau angajamentul asumat conform contractului. Suma acordată nu este actualizată în luna curentă pentru creditele sau angajamentele acordate în valută raportate în lunile anterioare.

Notă: Începând cu data de 1 februarie 2012 a intrat în vigoare Regulamentul BNR nr. 2/2012 privind organizarea și funcționarea la Banca Națională a României a Centralei Riscului de Credit care a fost modificat de Regulamentul BNR nr. 4/2015, Regulamentul BNR nr. 4/2016 și, începând cu data de 1 februarie 2018, de Regulamentul BNR nr. 3/2017.

11.4. Credite acordate de instituțiile de credit*

(milioane lei)

Perioada	Total sume acordate	Forma de proprietate a beneficiarului de credit							Moneda				
		Proprietate privată	Proprietate de stat	Proprietate mixtă		Proprietate cooperatistă	Persoane fizice	Proprietate obștească	Lei	Euro	Dolari SUA	Alte valute	
				Societăți comerciale cu participare de capital străin	Societăți comerciale cu participare de capital privat și de stat autohton								
2015	309 581	168 287	17 442	2 763	1 590	302	118 261	936	144 064	148 678	6 347	10 492	
2016	321 842	172 497	17 012	2 273	1 593	313	127 240	915	167 895	140 146	6 135	7 666	
2017	341 163	180 130	16 859	2 211	1 448	734	138 719	1 062	196 797	132 619	5 530	6 217	
2018	365 444	190 512	17 451	1 862	1 227	949	152 119	1 324	222 519	131 672	5 890	5 363	
2018	oct.	363 499	189 817	17 347	2 349	1 488	942	150 251	1 305	219 531	132 704	5 812	5 451
	nov.	363 766	190 206	17 300	1 636	1 188	943	151 193	1 301	220 649	131 808	5 905	5 405
	dec.	365 444	190 512	17 451	1 862	1 227	949	152 119	1 324	222 519	131 672	5 890	5 363
2019	ian.	365 939	190 545	17 477	1 754	1 181	948	152 679	1 355	222 847	131 465	6 288	5 339
	feb.	366 762	190 789	17 404	1 528	1 180	985	153 514	1 362	224 355	130 916	6 196	5 296
	mar.	369 504	192 536	17 287	1 507	1 180	983	154 648	1 364	226 600	131 341	6 314	5 249
	apr.	372 611	193 452	17 902	1 544	1 646	953	155 755	1 359	229 573	131 575	6 251	5 211
	mai	375 114	194 356	18 277	1 695	1 638	751	157 022	1 375	232 630	131 465	5 854	5 166
	iun.	377 643	195 478	18 357	1 733	1 589	807	158 295	1 385	234 470	132 254	5 779	5 141
	iul.	383 311	199 170	18 610	1 775	1 591	875	159 889	1 401	239 016	133 393	5 781	5 121
	aug.	387 027	201 231	18 716	1 815	1 591	895	161 266	1 513	241 621	134 752	5 560	5 094
	sep.	389 804	202 606	18 847	1 799	1 481	919	162 570	1 582	243 782	135 335	5 607	5 080
	oct.	393 330	204 261	19 414	1 761	1 529	935	163 828	1 603	246 889	135 912	5 476	5 052

Perioada	Total sume acordate	Sector de activitate						
		Industria	Servicii	Construcții	Agricultură, silvicultură, piscicultură	Activități de intermedieri financiare și asigurări	Administrație publică și apărare, asigurări sociale din sistemul public, învățământ, sănătate și asistență socială	Persoane fizice
2015	309 581	54 913	77 928	23 664	12 382	7 241	15 192	118 261
2016	321 842	54 801	81 506	21 315	13 075	8 526	15 377	127 240
2017	341 163	56 701	83 593	20 513	14 897	10 492	16 247	138 719
2018	365 444	57 382	88 575	22 287	15 644	12 001	17 436	152 119
2018	oct.	363 499	58 307	88 268	22 017	15 778	11 574	150 251
	nov.	363 766	57 357	88 869	22 015	15 679	11 413	151 193
	dec.	365 444	57 382	88 575	22 287	15 644	12 001	152 119
2019	ian.	365 939	57 765	88 488	22 062	15 572	11 958	152 679
	feb.	366 762	57 380	87 990	22 248	15 628	12 511	153 514
	mar.	369 504	57 786	88 697	22 544	15 885	12 440	154 648
	apr.	372 611	58 851	89 532	22 578	15 719	12 500	155 755
	mai	375 114	59 059	90 257	22 588	16 118	11 982	157 022
	iun.	377 643	59 286	91 104	22 679	16 315	11 678	158 295
	iul.	383 311	59 590	93 129	22 804	17 133	12 220	159 889
	aug.	387 027	60 092	93 701	22 914	17 642	12 547	161 266
	sep.	389 804	60 501	94 024	23 047	18 028	12 431	162 570
	oct.	393 330	60 652	94 564	23 422	18 210	12 811	163 828

Perioada	Forma de proprietate a instituțiilor de credit		Încadrarea juridică a instituțiilor de credit		Termen de acordare			
	Instituții de credit de stat și cu capital majoritar de stat	Instituții de credit private și cu capital majoritar privat	Instituții de credit - persoane juridice române	Sucursalele din România ale instituțiilor de credit străine	Pe termen scurt (până la 12 luni)	Pe termen mediu (1-5 ani)	Pe termen lung (peste 5 ani)	
2015	22 498	287 083	284 822	24 759	35 636	87 805	186 140	
2016	24 892	296 950	293 572	28 270	34 720	90 731	196 391	
2017	29 916	311 248	310 664	30 500	33 470	104 239	203 454	
2018	34 372	331 073	329 953	35 491	32 538	115 386	217 520	
2018	oct.	34 459	329 039	328 194	35 304	32 388	116 094	215 016
	nov.	34 385	329 381	328 692	35 074	32 203	116 100	215 464
	dec.	34 372	331 073	329 953	35 491	32 538	115 386	217 520
2019	ian.	34 323	331 615	329 778	36 161	32 363	115 765	217 811
	feb.	34 376	332 387	330 748	36 014	32 976	115 534	218 252
	mar.	34 757	334 747	333 236	36 268	33 598	116 566	219 340
	apr.	35 287	337 324	335 862	36 749	34 046	117 621	220 945
	mai	35 817	339 297	337 275	37 840	34 321	118 453	222 341
	iun.	36 322	341 321	339 386	38 257	34 667	119 631	223 346
	iul.	36 962	346 349	344 799	38 512	36 787	121 485	225 039
	aug.	37 502	349 525	347 511	39 515	38 210	122 376	226 441
	sep.	37 689	352 116	349 899	39 905	38 901	122 717	228 186
	oct.	37 725	355 605	353 012	40 319	39 518	123 844	229 968

*) Se referă la expunerea față de un singur debitor, expunere egală sau mai mare de 20 000 lei. Suma acordată reprezintă creditul acordat conform contractului. Suma acordată nu este actualizată în luna curentă pentru creditele acordate în valută raportate în lunile anterioare.

Notă: Începând cu data de 1 februarie 2012 a intrat în vigoare Regulamentul BNR nr. 2/2012 privind organizarea și funcționarea la Banca Națională a României a Centralei Riscului de Credit care a fost modificat de Regulamentul BNR nr. 4/2015, Regulamentul BNR nr. 4/2016 și, începând cu data de 1 februarie 2018, de Regulamentul BNR nr. 3/2017.

11.5. Restanțe mai mari de 30 de zile înregistrate de persoanele fizice

Perioada	Număr persoane fizice cu restanțe >30 zile	Număr restanțe	Total	Sume restante (milioane lei)										Număr unități raportoare	
				Moneda				Categorია de întârziere						Instituții de credit	IFN
				lei	euro	dolari SUA	alte valute	între 31 și 60 zile	între 61 și 90 zile	peste 90 zile	la colectare	credite scoase în afara bilanțului			
2018	oct.	690 364	971 943	6 874,9	3 362,7	2 686,8	46,1	779,2	42,5	52,9	3 753,1	1 567,8	1 458,6	30	34
	nov.	680 338	957 337	6 747,8	3 385,5	2 535,5	46,0	780,7	39,6	54,0	3 761,2	1 586,6	1 306,3	30	34
	dec.	656 971	919 573	6 307,4	3 259,8	2 416,5	44,2	586,8	41,3	51,5	3 308,1	1 603,0	1 303,4	29	34
2019	ian.	671 619	941 158	6 456,0	3 198,0	2 440,9	44,4	772,7	42,5	59,4	3 402,8	1 831,7	1 119,6	29	34
	feb.	665 714	929 060	6 486,2	3 266,6	2 438,3	44,9	736,4	42,1	52,9	3 494,0	1 838,3	1 058,8	29	34
	mar.	535 432	730 210	6 086,7	2 884,6	2 409,5	45,8	746,8	39,5	45,5	3 243,1	1 714,9	1 043,6	29	34
	apr.	548 092	751 023	6 140,8	2 953,7	2 404,2	45,4	737,6	41,0	53,0	3 258,8	1 751,7	1 036,3	29	33
	mai	528 610	723 459	6 142,7	2 942,2	2 403,9	45,6	751,0	39,2	49,1	3 277,7	1 784,0	992,6	29	35
	iun.	524 705	717 019	6 162,4	3 000,0	2 369,8	44,2	748,4	41,7	50,7	3 281,1	1 790,1	998,7	29	36
	iul.	528 085	721 956	6 159,0	3 003,7	2 364,0	44,3	747,0	41,1	49,9	3 179,7	1 841,7	1 046,6	29	35
	aug.	529 715	727 051	6 244,4	3 094,4	2 349,8	44,5	755,7	43,9	52,7	3 229,0	1 864,5	1 054,4	29	35
	sep.	536 040	738 135	6 272,5	3 131,8	2 339,3	45,8	755,6	43,2	52,2	3 232,8	1 890,5	1 053,9	29	36
	oct.	526 966	730 272	6 114,7	3 025,8	2 295,2	45,0	748,8	41,6	51,6	3 068,3	1 905,7	1 047,5	29	37

Sursa: Biroul de Credit

11.6. Credite acordate și angajamente asumate de IFN+IEME+IP*

(milioane lei)

Perioada	Total sume acordate	Forma de proprietate a beneficiarului de credit							Moneda				
		Proprietate privată	Proprietate de stat	Proprietate mixtă		Proprietate cooperatistă	Persoane fizice	Proprietate obștească	Lei	Euro	Dolari SUA	Alte valute	
				Societăți comerciale cu participare de capital străin	Societăți comerciale cu participare de capital privat și de stat autohton								
2015	28 397	25 697	591	15	31	142	1 676	244	4 083	24 043	231	40	
2016	32 287	29 267	451	33	36	164	2 050	286	5 579	26 471	214	22	
2017	36 425	32 102	804	28	50	189	2 864	388	8 174	28 049	180	22	
2018	42 530	36 791	906	4	121	219	4 017	473	10 595	31 741	165	28	
2018	oct.	42 254	36 702	836	9	112	226	3 894	476	10 257	31 796	172	29
	nov.	42 660	37 007	834	3	121	230	3 986	479	10 417	32 049	166	29
	dec.	42 530	36 791	906	4	121	219	4 017	473	10 595	31 741	165	28
2019	ian.	42 927	37 221	833	4	123	224	4 037	484	10 602	32 131	165	28
	feb.	43 414	37 667	828	1	122	229	4 077	490	10 710	32 511	164	28
	mar.	44 142	38 373	820	1	122	235	4 092	499	10 863	33 087	164	28
	apr.	44 643	38 775	802	1	122	244	4 196	504	11 072	33 378	164	28
	mai	45 179	39 194	813	1	122	252	4 283	515	11 206	33 781	163	28
	iun.	45 672	39 567	861	1	122	262	4 335	524	11 442	34 042	159	28
	iul.	46 057	39 904	809	1	122	257	4 433	530	11 342	34 575	111	28
	aug.	46 608	40 381	823	1	118	262	4 481	542	11 472	34 997	111	28
	sep.	47 100	40 835	821	1	116	255	4 529	543	11 549	35 407	116	28
	oct.	47 579	41 210	824	1	115	259	4 627	543	11 682	35 754	115	28

Perioada	Total sume acordate	Sector de activitate							Încadrarea juridică a IFN+IEME+IP		
		Industrie	Servicii	Construcții	Agricultură, silvicultură, piscicultură	Activități de intermedieri financiare și asigurări	Administrație publică și apărare, asigurări sociale din sistemul public, învățământ, sănătate și asistență socială	Persoane fizice	IFN+IEME+IP - persoane juridice române	Sucursalele din România ale IFN străine	
2015	28 397	4 032	14 350	2 753	4 751	103	732	1 676	28 130	266	
2016	32 287	4 488	16 348	2 677	5 914	140	670	2 050	32 029	258	
2017	36 425	4 738	17 738	2 617	7 182	160	1 126	2 864	36 161	264	
2018	42 530	4 909	20 345	2 989	8 677	198	1 396	4 017	42 210	320	
2018	oct.	42 254	4 913	20 113	2 893	8 948	190	1 302	3 894	41 921	332
	nov.	42 660	4 902	20 338	2 944	8 988	192	1 311	3 986	42 333	327
	dec.	42 530	4 909	20 345	2 989	8 677	198	1 396	4 017	42 210	320
2019	ian.	42 927	4 961	20 568	3 006	8 819	202	1 334	4 037	42 606	320
	feb.	43 414	4 973	20 838	3 043	8 938	205	1 340	4 077	43 089	325
	mar.	44 142	5 038	21 168	3 117	9 181	203	1 343	4 092	43 814	328
	apr.	44 643	5 077	21 250	3 187	9 371	204	1 359	4 196	44 309	333
	mai	45 179	5 125	21 357	3 264	9 567	205	1 378	4 283	44 830	350
	iun.	45 672	5 105	21 442	3 232	9 867	246	1 444	4 335	45 303	369
	iul.	46 057	5 130	21 603	3 299	9 948	250	1 393	4 433	45 688	369
	aug.	46 608	5 167	21 791	3 371	10 147	252	1 400	4 481	46 228	380
	sep.	47 100	5 196	22 057	3 433	10 225	254	1 406	4 529	46 715	386
	oct.	47 579	5 307	22 113	3 529	10 332	259	1 413	4 627	47 177	402

Perioada	Total sume acordate	Tip de risc									
		Credite de trezorerie	Credite pentru finanțarea stocurilor	Credite pentru echipamente	Credite pentru finanțarea operațiunilor de comerț exterior	Creanțe comerciale	Credite ipotecare	Alte credite pentru investiții imobiliare	Obligațiuni	Alte credite acordate clientele	
2015	28 397	721	1 022	12 472	–	12	235	1 606	–	10 652	
2016	32 287	870	1 069	12 972	–	20	279	1 370	–	13 895	
2017	36 425	1 110	1 212	14 479	–	85	281	1 476	–	14 854	
2018	42 530	1 489	1 309	16 374	–	87	187	1 442	–	17 807	
2018	oct.	42 254	1 438	1 295	16 529	–	62	206	1 460	–	17 476
	nov.	42 660	1 462	1 346	16 575	–	65	197	1 438	–	17 739
	dec.	42 530	1 489	1 309	16 374	–	87	187	1 442	–	17 807
2019	ian.	42 927	1 528	1 327	16 463	–	88	187	1 443	–	18 038
	feb.	43 414	1 561	1 339	16 617	–	94	184	1 462	–	18 274
	mar.	44 142	1 644	1 340	16 830	–	106	178	1 466	–	18 648
	apr.	44 643	1 713	1 324	16 905	–	119	181	1 474	–	18 963
	mai	45 179	1 773	1 341	17 086	–	119	181	1 476	–	19 197
	iun.	45 672	1 827	1 299	17 191	–	126	184	1 308	–	19 736
	iul.	46 057	1 694	1 333	17 411	–	97	184	1 291	–	19 965
	aug.	46 608	1 741	1 367	17 538	–	92	188	1 324	–	20 250
	sep.	47 100	1 766	1 395	17 631	–	90	190	1 320	–	20 594
	oct.	47 579	1 783	1 413	17 681	–	82	182	1 324	–	20 972

Perioada	Tip de risc (continuare)					Termen de acordare			
	Angajamente asumate în numele debitorului față de o persoană fizică sau juridică, alta decât persoanele declarante, sau față de o instituție de credit/ instituție financiară din străinătate	Angajamente asumate față de debitor	Depozite de garanții vărsate pentru operațiuni cu instrumente financiare derivate	Credite de consum	Vânzări în rate	Pe termen scurt (până la 12 luni)	Pe termen mediu (1-5 ani)	Pe termen lung (peste 5 ani)	
2015	421	10	–	1 245	–	885	16 226	11 285	
2016	312	9	–	1 491	–	937	18 458	12 892	
2017	767	19	–	2 143	–	1 074	20 459	14 892	
2018	890	9	–	2 935	–	1 262	23 808	17 459	
2018	oct.	879	28	–	2 879	–	1 176	23 803	17 274
	nov.	891	21	–	2 925	–	1 174	24 039	17 447
	dec.	890	9	–	2 935	–	1 262	23 808	17 459
2019	ian.	898	15	–	2 938	–	1 239	24 046	17 642
	feb.	898	18	–	2 967	1	1 311	24 251	17 852
	mar.	897	56	–	2 976	1	1 381	24 631	18 129
	apr.	885	58	–	3 020	1	1 423	24 913	18 307
	mai	902	48	–	3 057	–	1 349	25 222	18 608
	iun.	896	54	–	3 052	–	1 515	25 272	18 885
	iul.	909	52	–	3 119	–	1 364	25 464	19 229
	aug.	907	52	–	3 149	–	1 382	25 752	19 474
	sep.	904	58	–	3 151	–	1 384	26 014	19 702
	oct.	901	55	–	3 185	–	1 394	26 213	19 973

*) Se referă la expunerea față de un singur debitor, expunere egală sau mai mare de 20 000 lei. Suma acordată reprezintă creditul acordat sau angajamentul asumat conform contractului. Suma acordată nu este actualizată în luna curentă pentru creditele sau angajamentele acordate în valută raportate în luna anterioară.

Notă: Începând cu data de 1 februarie 2012 a intrat în vigoare Regulamentul BNR nr. 2/2012 privind organizarea și funcționarea la Banca Națională a României a Centralei Riscului de Credit care a fost modificat de Regulamentul BNR nr. 4/2015, Regulamentul BNR nr. 4/2016 și, începând cu data de 1 februarie 2018, de Regulamentul BNR nr. 3/2017.

11.7. Credite acordate de IFN+IEME+IP*

(milioane lei)

Perioada	Total sume acordate	Forma de proprietate a beneficiarului de credit								Moneda			
		Proprietate privată	Proprietate de stat	Proprietate mixtă		Proprietate cooperatistă	Persoane fizice	Proprietate obștească	Lei	Euro	Dolari SUA	Alte valute	
				Societăți comerciale cu participare de capital străin	Societăți comerciale cu participare de capital privat și de stat autohton								
2015	27 965	25 630	258	15	9	142	1 676	236	3 711	23 983	231	40	
2016	31 966	29 196	235	33	8	164	2 050	278	5 311	26 418	214	22	
2017	35 638	32 022	188	28	5	189	2 864	342	7 451	27 986	180	22	
2018	41 631	36 770	201	4	5	218	4 016	416	9 707	31 731	164	28	
2018	oct.	41 346	36 666	133	9	5	225	3 894	415	9 378	31 769	171	29
	nov.	41 748	36 974	132	3	5	229	3 986	418	9 526	32 027	166	29
	dec.	41 631	36 770	201	4	5	218	4 016	416	9 707	31 731	164	28
2019	ian.	42 014	37 190	127	4	5	224	4 036	427	9 705	32 116	164	28
	feb.	42 498	37 631	121	1	5	229	4 076	434	9 813	32 492	164	28
	mar.	43 188	38 296	118	1	5	235	4 092	442	9 974	33 023	163	28
	apr.	43 700	38 700	108	1	5	244	4 196	447	10 190	33 318	164	28
	mai	44 229	39 125	105	1	5	252	4 283	458	10 307	33 731	163	28
	iun.	44 723	39 490	162	1	5	262	4 335	467	10 549	33 986	159	28
	iul.	45 095	39 825	101	1	5	257	4 433	473	10 434	34 521	111	28
	aug.	45 649	40 302	115	1	2	262	4 481	487	10 567	34 943	111	28
	sep.	46 138	40 747	116	1	2	255	4 529	489	10 647	35 347	116	28
	oct.	46 624	41 111	132	1	2	259	4 627	491	10 790	35 690	115	28

Perioada	Total sume acordate	Sector de activitate							
		Industrie	Servicii	Construcții	Agricultură, silvicultură, piscicultură	Activități de intermedieri financiare și asigurări	Administrație publică și apărare, asigurări sociale din sistemul public, învățământ, sănătate și asistență socială	Persoane fizice	
2015	27 965	3 974	14 312	2 752	4 747	103	402	1 676	
2016	31 966	4 429	16 302	2 676	5 911	140	458	2 050	
2017	35 638	4 681	17 667	2 614	7 158	160	495	2 864	
2018	41 631	4 906	20 192	2 986	8 651	198	681	4 016	
2018	oct.	41 346	4 910	19 961	2 888	8 919	190	584	3 894
	nov.	41 748	4 899	20 176	2 939	8 962	192	594	3 986
	dec.	41 631	4 906	20 192	2 986	8 651	198	681	4 016
2019	ian.	42 014	4 958	20 410	3 004	8 787	201	617	4 036
	feb.	42 498	4 969	20 678	3 038	8 909	205	623	4 076
	mar.	43 188	5 035	20 971	3 113	9 145	202	632	4 092
	apr.	43 700	5 070	21 063	3 182	9 343	203	643	4 196
	mai	44 229	5 119	21 177	3 258	9 539	205	648	4 283
	iun.	44 723	5 098	21 258	3 225	9 837	246	724	4 335
	iul.	45 095	5 116	21 421	3 293	9 918	250	664	4 433
	aug.	45 649	5 153	21 609	3 364	10 118	252	673	4 481
	sep.	46 138	5 182	21 870	3 426	10 193	254	684	4 529
	oct.	46 624	5 293	21 926	3 518	10 297	258	703	4 627

Perioada	Încadrarea juridică a IFN+IEME+IP		Termen de acordare		
	IFN+IEME+IP - persoane juridice române	Sucursalele din România ale IFN străine	Pe termen scurt (până la 12 luni)	Pe termen mediu (1-5 ani)	Pe termen lung (peste 5 ani)
2015	27 699	266	871	16 000	11 095
2016	31 708	258	927	18 320	12 719
2017	35 375	264	1 067	19 828	14 743
2018	41 311	320	1 254	22 973	17 404
2018 oct.	41 014	332	1 153	22 977	17 217
2018 nov.	41 420	327	1 154	23 202	17 393
2018 dec.	41 311	320	1 254	22 973	17 404
2019 ian.	41 693	320	1 228	23 201	17 585
2019 feb.	42 173	325	1 292	23 408	17 797
2019 mar.	42 861	328	1 362	23 753	18 073
2019 apr.	43 367	333	1 401	24 036	18 263
2019 mai	43 880	350	1 338	24 328	18 564
2019 iun.	44 354	369	1 498	24 376	18 848
2019 iul.	44 726	369	1 345	24 558	19 192
2019 aug.	45 269	380	1 363	24 849	19 437
2019 sep.	45 753	386	1 367	25 109	19 662
2019 oct.	46 222	402	1 362	25 327	19 934

*) Se referă la expunerea față de un singur debitor, expunere egală sau mai mare de 20 000 lei. Suma acordată reprezintă creditul acordat conform contractului. Suma acordată nu este actualizată în luna curentă pentru creditele acordate în valută raportate în lunile anterioare.

Notă: Începând cu data de 1 februarie 2012 a intrat în vigoare Regulamentul BNR nr. 2/2012 privind organizarea și funcționarea la Banca Națională a României a Centralei Riscului de Credit care a fost modificat de Regulamentul BNR nr. 4/2015, Regulamentul BNR nr. 4/2016 și, începând cu data de 1 februarie 2018, de Regulamentul BNR nr. 3/2017.

11.8. Situația instrumentelor de plată de debit refuzate

Perioada	Total		din care: motive majore		
	Număr	Sumă (mii lei)	Număr	Sumă (mii lei)	
1) Cecuri					
2018	nov.	144	3 427,3	91	2 058,8
	dec.	175	2 957,9	114	1 629,4
2019	ian.	163	2 451,2	122	1 668,4
	feb.	193	4 104,6	133	2 839,9
	mar.	332	9 059,3	245	2 369,3
	apr.	303	5 816,6	135	2 434,8
	mai	142	8 024,6	116	7 069,7
	iun.	186	6 077,2	67	2 787,8
	iul.	192	6 727,0	121	4 228,8
	aug.	94	10 923,7	66	10 275,3
	sep.	82	4 034,1	50	2 376,2
	oct.	106	3 324,4	54	2 181,5
	nov.	93	3 824,9	54	2 705,8
	2) Cambii				
2018	nov.	1	2,9	1	2,9
	dec.	2	7,2	2	7,2
2019	ian.	–	–	–	–
	feb.	–	–	–	–
	mar.	2	3,4	–	–
	apr.	5	8,3	–	–
	mai	–	–	–	–
	iun.	–	–	–	–
	iul.	–	–	–	–
	aug.	–	–	–	–
	sep.	–	–	–	–
	oct.	1	193,2	–	–
	nov.	–	–	–	–
	3) Bilete la ordin *				
2018	nov.	4 494	130 088,3	2 793	78 037,6
	dec.	4 878	152 158,0	3 069	92 095,7
2019	ian.	4 564	251 325,0	2 911	85 152,0
	feb.	4 349	207 020,5	2 785	156 360,5
	mar.	4 759	1 270 618,1	2 740	175 491,2
	apr.	4 251	117 842,2	2 409	60 738,2
	mai	4 659	156 099,5	2 710	82 202,7
	iun.	4 372	126 032,0	2 420	75 805,9
	iul.	4 535	157 504,0	2 665	82 262,4
	aug.	3 939	148 273,3	2 487	112 890,6
	sep.	3 666	186 405,5	2 386	83 136,5
	oct.	4 103	224 642,6	2 762	145 601,8
	nov.	4 032	136 738,7	2 595	68 219,4
	Total *				
2018	nov.	4 639	133 518,6	2 885	80 099,4
	dec.	5 055	155 123,1	3 185	93 732,3
2019	ian.	4 727	253 776,2	3 033	86 820,4
	feb.	4 542	211 125,1	2 918	159 200,4
	mar.	5 093	1 279 680,8	2 985	177 860,5
	apr.	4 559	123 667,1	2 544	63 173,0
	mai	4 801	164 124,1	2 826	89 272,4
	iun.	4 558	132 109,2	2 487	78 593,7
	iul.	4 727	164 230,9	2 786	86 491,2
	aug.	4 033	159 197,1	2 553	123 165,9
	sep.	3 748	190 439,5	2 436	85 512,8
	oct.	4 210	228 160,1	2 816	147 783,3
	nov.	4 125	140 563,6	2 649	70 925,2

*) Creșterea sumei refuzate în luna martie 2019 a fost determinată de un incident de plată cu un bilet la ordin pe care erau neconcordanțe între valoarea în litere și cea în cifre. Conform prevederilor din Legea nr. 58/1934 asupra cambiei și biletului la ordin, modificată prin Legea nr. 83/1994, instituțiile de credit trebuie să țină cont la decontare de valoarea exprimată în litere, care, în acest caz, a fost mult mai mare decât cea în cifre.

11.9. Situația titularilor de cont care au generat incidente de plată

Perioada	Total (număr)	Persoane cu risc	Persoane aflate în	
			interdicție bancară	
1) Persoane fizice				
2018	nov.	13	10	–
	dec.	14	9	–
2019	ian.	13	11	–
	feb.	5	5	–
	mar.	12	8	–
	apr.	13	11	–
	mai	7	5	–
	iun.	6	4	–
	iul.	10	8	–
	aug.	6	6	–
	sep.	7	7	–
	oct.	11	9	–
	nov.	13	11	–
	2) Persoane juridice			
2018	nov.	1 837	1 192	42
	dec.	1 933	1 276	47
2019	ian.	1 775	1 104	36
	feb.	1 731	1 114	48
	mar.	1 969	1 159	40
	apr.	1 884	1 179	48
	mai	1 996	1 257	53
	iun.	1 893	1 183	45
	iul.	1 942	1 226	54
	aug.	1 719	1 097	42
	sep.	1 769	1 156	32
	oct.	1 841	1 205	43
	nov.	1 742	1 150	39
	Total			
2018	nov.	1 850	1 202	42
	dec.	1 947	1 285	47
2019	ian.	1 788	1 115	36
	feb.	1 736	1 119	48
	mar.	1 981	1 167	40
	apr.	1 897	1 190	48
	mai	2 003	1 262	53
	iun.	1 899	1 187	45
	iul.	1 952	1 234	54
	aug.	1 725	1 103	42
	sep.	1 776	1 163	32
	oct.	1 852	1 214	43
	nov.	1 755	1 161	39

12. INDICATORI AI PIEȚEI MONETARE

12.1. Operațiuni interbancare

Perioada	Stoc		Tranzacții		ROBID		ROBOR		
	medie zilnică (mil. lei)	rata medie a dobânzii (% p.a.)	medie zilnică (mil. lei)	rata medie a dobânzii (% p.a.)	ON	ON	1 săptămână	1 săptămână	
					rata medie a dobânzii (% p.a.)		rata medie a dobânzii (% p.a.)		
2018	nov.	2 534,1	2,61	1 157,9	2,47	2,30	2,60	2,47	2,78
	dec.	3 231,7	2,29	1 314,4	2,13	1,85	2,15	2,02	2,33
2019	ian.	6 672,1	2,45	1 969,9	2,39	2,05	2,35	2,38	2,70
	feb.	2 551,1	3,27	1 098,1	3,37	3,27	3,58	3,30	3,61
	mar.	4 160,2	2,58	1 359,1	2,46	2,13	2,44	2,41	2,72
	apr.	2 589,6	3,28	1 354,2	3,20	3,12	3,42	3,23	3,53
	mai	5 305,2	2,54	1 640,7	2,44	2,10	2,39	2,38	2,68
	iun.	3 789,5	2,50	1 656,9	2,39	2,22	2,53	2,40	2,70
	iul.	11 407,4	2,48	2 933,2	2,41	2,02	2,32	2,30	2,60
	aug.	6 810,5	2,56	2 109,0	2,56	2,41	2,72	2,41	2,71
	sep.	7 631,4	2,51	2 191,4	2,42	2,12	2,42	2,35	2,65
	oct.	6 603,5	2,50	1 916,5	2,37	2,13	2,43	2,34	2,64
	nov.	5 537,5	2,51	1 909,2	2,41	2,23	2,52	2,36	2,65

12.2. Titluri de stat (emisiuni noi și reînnoite)

Perioada	CertIFICATE DE TREZORERIE cu discount		CertIFICATE DE TREZORERIE		OBLIGAȚIUNI DE STAT CU DOBÂNDĂ						
	valoare adjudecată (mil. lei)	randament mediu (% p.a.)	valoare nominală (mil. EUR)	rata medie a dobânzii (% p.a.)	valoare nominală (mil. lei)		rata medie a dobânzii (% p.a.)		valoare nominală (mil. EUR)	rata medie a dobânzii (% p.a.)	
					obligațiuni cu dobândă	obligațiuni cu dobândă indexabilă	obligațiuni cu dobândă	obligațiuni cu dobândă indexabilă (marjă adjudecată)			
2018	nov.	600,0	3,32	–	x	4 302,6	–	4,49	x	–	x
	dec.	600,0	3,16	–	x	3 274,9	–	4,30	x	251,5	0,95
2019	ian.	–	x	–	x	1 579,1	–	4,54	x	83,5	0,97
	feb.	–	x	–	x	2 225,0	–	4,32	x	–	x
	mar.	400,0	3,01	–	x	2 487,8	–	4,29	x	–	x
	apr.	–	x	–	x	3 239,0	–	4,34	x	–	x
	mai	274,0	3,26	–	x	4 507,4	–	4,36	x	423,2	0,50
	iun.	–	x	–	x	7 072,9	–	4,29	x	–	x
	iul.	–	x	–	x	4 710,4	–	4,11	x	–	x
	aug.	200,0	3,02	–	x	3 655,2	–	3,82	x	–	x
	sep.	200,0	3,10	–	x	2 625,0	–	3,97	x	–	x
	oct.	200,0	3,13	–	x	4 136,6	–	3,90	x	–	x
	nov.	200,0	3,26	–	x	4 820,9	–	4,00	x	670,6	0,27

13. INDICATORI AI PIEȚEI VALUTARE

13.1. Piața valutară interbancară

Perioada	Volum tranzacții ¹ (mil. EUR)	Curs de schimb (EUR/RON) calculat și publicat de BNR				Curs de schimb (USD/RON) calculat și publicat de BNR				
		la sfârșitul perioadei	mediu ^{1,2}	variație procentuală față de:		la sfârșitul perioadei	mediu ^{1,2}	variație procentuală față de:		
				sfârșitul anului anterior	aceeași perioadă a anului anterior			sfârșitul anului anterior	aceeași perioadă a anului anterior	
2015	32 036,1	4,5245	4,4450	1,0	0,0	4,1477	4,0057	14,4	19,6	
2016	29 820,8	4,5411	4,4908	0,3	1,0	4,3033	4,0592	3,5	1,3	
2017	32 961,2	4,6597	4,5681	2,6	1,7	3,8915	4,0525	-8,5	-0,2	
2018	31 929,7	4,6639	4,6535	0,4	1,9	4,0736	3,9416	4,3	-2,7	
2018	nov.	28 459,7	4,6560	4,6610	0,5	0,6	4,1008	4,1028	4,7	3,9
	dec.	30 905,7	4,6639	4,6530	0,4	0,4	4,0736	4,0868	4,3	4,3
2019	ian.	36 543,8	4,7348	4,7037	1,1	1,2	4,1265	4,1179	0,8	8,0
	feb.	29 244,0	4,7416	4,7478	2,0	2,0	4,1584	4,1823	2,3	11,0
	mar.	31 397,5	4,7628	4,7538	2,2	2,0	4,2434	4,2042	2,9	11,3
	apr.	29 788,7	4,7582	4,7583	2,3	2,2	4,2440	4,2296	3,5	11,6
	mai	36 114,5	4,7487	4,7595	2,3	2,6	4,2591	4,2551	4,1	8,4
	iun.	34 211,1	4,7351	4,7252	1,6	1,4	4,1587	4,1839	2,4	4,8
	iul.	38 040,5	4,7336	4,7290	1,6	1,7	4,2469	4,2144	3,1	5,9
	aug.	34 445,8	4,7294	4,7286	1,6	1,8	4,2827	4,2511	4,0	5,8
	sep.	36 807,2	4,7511	4,7376	1,8	2,0	4,3488	4,3026	5,3	8,0
	oct.	33 902,8	4,7576	4,7538	2,2	1,9	4,2614	4,3014	5,3	5,9
	nov.	35 205,0	4,7781	4,7683	2,5	2,3	4,3425	4,3139	5,6	5,1

1) Valorile anuale sunt obținute pe baza mediilor lunare.

2) Valorile lunare sunt determinate ca medie a cursurilor zilnice calculate și publicate de BNR în fiecare zi bancară, pe baza cotațiilor societăților bancare autorizate să efectueze operațiuni pe piața valutară.

13.2. Cursul de schimb zilnic calculat și publicat de BNR, octombrie 2019

(RON)

Ziua	CAD	CHF	EUR	GBP	100 JPY	USD	DST	Gram aur
1	3,2845	4,3555	4,7512	5,3583	4,0239	4,3605	5,9375	205,6787
2	3,2846	4,3519	4,7499	5,3244	4,0432	4,3519	5,9301	207,6268
3	3,2517	4,3318	4,7483	5,3286	4,0475	4,3361	5,9189	209,2552
4	3,2448	4,3441	4,7483	5,3370	4,0499	4,3241	5,9111	209,7582
7	3,2481	4,3542	4,7472	5,3220	4,0500	4,3268	5,9115	209,0175
8	3,2471	4,3565	4,7479	5,2922	4,0356	4,3212	5,9049	208,5476
9	3,2520	4,3526	4,7502	5,2877	4,0311	4,3252	5,9084	208,8533
10	3,2379	4,3427	4,7498	5,2770	4,0110	4,3074	5,8920	208,8708
11	3,2538	4,3262	4,7582	5,4003	3,9928	4,3186	5,9145	207,6010
14	3,2569	4,3279	4,7536	5,4061	3,9826	4,3072	5,9051	206,8906
15	3,2618	4,3241	4,7524	5,4550	3,9864	4,3164	5,9160	207,4267
16	3,2601	4,3166	4,7537	5,4855	3,9652	4,3082	5,9087	205,4935
17	3,2461	4,3002	4,7550	5,5278	3,9229	4,2719	5,8837	203,9407
18	3,2526	4,3243	4,7556	5,5125	3,9319	4,2732	5,8836	204,4044
21	3,2512	4,3260	4,7592	5,5323	3,9243	4,2607	5,8777	204,2784
22	3,2665	4,3205	4,7601	5,5266	3,9349	4,2726	5,8868	204,3163
23	3,2698	4,3275	4,7600	5,5029	3,9504	4,2821	5,8940	205,6304
24	3,2651	4,3115	4,7528	5,5035	3,9292	4,2708	5,8808	204,3941
25	3,2756	4,3151	4,7563	5,4913	3,9381	4,2784	5,8877	206,9714
28	3,2838	4,3090	4,7569	5,5009	3,9440	4,2876	5,8967	207,5084
29	3,2861	4,3111	4,7567	5,5064	3,9404	4,2927	5,9004	205,1682
30	3,2706	4,3120	4,7572	5,5130	3,9293	4,2765	5,8888	205,3068
31	3,2368	4,3163	4,7576	5,5189	3,9348	4,2614	5,8801	206,2074

14. INDICATORI AI PIEȚEI DE CAPITAL

14.1. Bursa de Valori București – Piața reglementată

Perioada	Număr acțiuni tranzacționate (mii buc.)	Număr tranzacții	Volum tranzacții (mil. lei)	Capitalizarea pieței (mil. lei)	Indice BET (puncte)	Indice BET-FI (puncte)	Indice BET-XT (puncte)	Indice BET-NG (puncte)	Indice BET Plus (puncte)	Indice ROTX (puncte)
2015	6 696 751	685 248	8 803,4	146 002,5	7 004,3	30 276,5	640,4	606,1	1 034,7	14 012,7
2016	11 048 103	653 270	9 253,8	146 549,7	7 085,1	29 710,6	643,4	588,2	1 052,6	14 144,8
2017	9 105 130	808 429	11 852,4	164 376,2	7 753,7	39 643,4	736,6	651,6	1 165,5	15 957,2
2018	8 290 258	536 224	11 457,5	142 986,1	7 383,7	34 636,4	680,4	603,3	1 109,9	15 336,8
2018 nov.	603 928	33 945	863,1	169 100,2	8 665,4	36 631,9	789,5	732,0	1 292,7	17 937,2
2018 dec.	1 118 472	62 179	1 986,7	142 986,1	7 383,7	34 636,4	680,4	603,3	1 109,9	15 336,8
2019 ian.	747 336	52 333	996,2	144 903,6	6 950,8	33 287,1	646,9	618,1	1 042,8	14 404,7
2019 feb.	616 628	46 875	867,6	156 490,6	7 675,2	35 054,1	705,2	660,5	1 147,1	15 955,0
2019 mar.	505 229	37 809	829,5	158 929,5	8 045,4	35 768,5	734,9	686,9	1 200,3	16 816,0
2019 apr.	390 822	27 174	554,8	169 178,7	8 442,0	36 312,7	764,4	712,0	1 257,4	17 652,5
2019 mai	816 204	40 511	1 024,0	161 020,1	8 493,1	38 155,1	770,5	712,8	1 268,5	17 666,6
2019 iun.	866 410	44 538	1 037,4	165 225,0	8 814,3	38 801,4	797,0	721,4	1 316,8	18 373,1
2019 iul.	798 463	42 804	857,8	169 272,4	9 204,2	40 087,6	831,3	745,2	1 374,5	19 207,5
2019 aug.	503 890	36 053	768,6	163 799,9	9 235,7	40 989,7	834,2	742,7	1 378,5	19 236,5
2019 sep.	434 878	35 531	726,4	170 462,1	9 574,4	42 610,5	865,7	774,0	1 428,7	19 941,1
2019 oct.	342 397	34 750	760,7	171 272,4	9 518,9	42 226,3	862,4	775,6	1 420,5	19 883,2
2019 nov.	680 061	37 671	741,2	177 376,6	9 886,9	46 979,9	906,5	794,5	1 475,6	20 701,0

Sursa: Bursa de Valori București.

15. INDICATORI AI BALANȚEI DE PLĂȚI ȘI POZIȚIEI INVESTIȚIONALE INTERNAȚIONALE A ROMÂNIEI

15.1. Balanța de plăți

(milioane EUR)

Componente	2017*			2018**		
	Credit	Debit	Sold	Credit	Debit	Sold
1. CONTUL CURENT	88 701	93 919	-5 218	95 282	104 242	-8 960
A. Bunuri și servicii	78 920	82 939	-4 019	85 612	92 057	-6 445
a. Bunuri	57 189	69 395	-12 206	61 819	76 624	-14 805
- Mărfuri generale (pe principiul balanței de plăți)****	57 185	69 395	-12 210	61 750	76 624	-14 874
- Merchanting - export net	4	-	4	69	-	69
- Merchanting - bunuri achiziționate	-259	-	-259	-331	-	-331
- Merchanting - bunuri vândute	263	-	263	400	-	400
b. Servicii	21 731	13 544	8 187	23 793	15 433	8 360
B. Venituri primare	5 241	7 909	-2 668	5 271	9 038	-3 767
a. Remunerarea salariaților	2 965	93	2 872	2 946	104	2 842
b. Venituri din investiții	465	7 587	-7 122	539	8 689	-8 150
- Venituri din investiții directe	62	5 916	-5 853	89	6 832	-6 743
- Venituri din investiții de portofoliu	114	1 020	-906	134	1 219	-1 086
- Venituri din alte investiții	35	651	-616	58	638	-579
- Venituri din active de rezervă	254	-	254	258	-	258
c. Alte venituri primare	1 811	229	1 582	1 786	245	1 541
C. Venituri secundare	4 540	3 071	1 469	4 399	3 148	1 252
a. Administrația publică	1 135	1 448	-313	972	1 500	-528
b. Alte sectoare	3 405	1 623	1 782	3 427	1 647	1 780
2. CONTUL DE CAPITAL	2 250	32	2 218	2 580	65	2 515
A. Achiziția / vânzarea de active nefinanciare neproduse	275	30	245	753	65	688
B. Transferuri de capital	1 975	2	1 973	1 827	0	1 827
a. Administrația publică	1 953	-	1 953	1 753	-	1 753
b. Alte sectoare	22	2	20	74	0	74
	Achiziția netă***** de active	Acumularea netă***** de pasive	Net	Achiziția netă***** de active	Acumularea netă***** de pasive	Net
3. CONTUL FINANCIAR	4 408	7 528	-3 120	2 825	7 974	-5 149
A. Investiții directe	350	5 233	-4 883	1 259	6 204	-4 945
a. Participații la capital	387	3 965	-3 578	478	5 532	-5 054
- Participații la capital, exceptând reinvestirea profiturilor	428	2 232	-1 804	470	2 959	-2 489
- Reinvestirea profiturilor	-41	1 733	-1 774	8	2 573	-2 565
b. Instrumente de natura datoriei	-37	1 268	-1 305	781	672	109
B. Investiții de portofoliu	510	3 497	-2 987	422	3 302	-2 880
a. Participații la capital și acțiuni ale fondurilor de investiții	117	-62	179	-67	-409	342
- Participații la capital	14	86	-73	48	-249	297
- Acțiuni ale fondurilor de investiții	103	-148	251	-114	-160	45
b. Instrumente de natura datoriei	393	3 559	-3 166	489	3 711	-3 222
- Termen scurt	18	-24	42	233	-36	269
- Termen lung	375	3 582	-3 207	255	3 746	-3 491
C. Derivate financiare	-71	x	-71	85	x	85
D. Alte investiții	3 195	-1 202	4 397	1 830	-1 532	3 362
a. Participații la capital, altele decât cele de natura investiției directe și de portofoliu	4	-	4	8	-	8
b. Numerar și depozite	1 874	-1 140	3 014	458	-898	1 356
- Termen scurt	1 730	448	1 282	291	190	101
- Termen lung	144	-1 588	1 732	167	-1 088	1 255
c. Împrumuturi	56	-1 490	1 546	-47	-1 636	1 589
- Termen scurt	-64	-632	568	148	130	18
- Termen lung	121	-858	979	-195	-1 766	1 571
d. Credite comerciale și avansuri	1 186	1 368	-182	1 378	1 051	327
- Termen scurt	590	1 293	-703	386	1 097	-711
- Termen lung	596	75	521	992	-46	1 038
e. Alte creanțe / angajamente externe	74	61	14	32	-49	81
- Termen scurt	74	72	1	32	-45	77
- Termen lung	0	-12	12	0	-3	4
f. DST (alocări)	-	-	-	-	-	-
E. Active de rezervă	424	-	424	-771	-	-771
4. Erori și omisiuni	x	x	-121	x	x	1 296

*) Date definitive; **) Date semidefinite; ***) Date provizorii; *****) Importul FOB se calculează de BNR pe baza coeficientului de transformare CIF/FOB, determinat de INS; *****) "+" Creștere; "-" Scădere.

Notă: Date compilate și prezentate conform BPM6.

Valorile cumulate se obțin prin însumarea fluxurilor lunare exprimate în milioane euro și rotunjite la întreg; revizuire benchmark pentru datele aferente perioadei 2017-2018.

2018 (ianuarie-octombrie)**			2019 (ianuarie-octombrie)***			Componente
Credit	Debit	Sold	Credit	Debit	Sold	
79 610	87 142	-7 532	84 229	93 430	-9 201	1. CONTUL CURENT
71 602	76 332	-4 729	74 900	81 851	-6 950	A. Bunuri și servicii
52 171	63 760	-11 588	53 080	67 168	-14 087	a. Bunuri
52 138	63 760	-11 622	53 023	67 168	-14 145	- Mărfuri generale (pe principiul balanței de plăți)****
33	-	33	58	-	58	- Merchancing - export net
-292	-	-292	-298	-	-298	- Merchancing - bunuri achiziționate
326	-	326	356	-	356	- Merchancing - bunuri vândute
19 431	12 572	6 859	21 820	14 683	7 137	b. Servicii
4 578	8 217	-3 639	5 066	8 143	-3 077	B. Venituri primare
2 388	88	2 301	2 673	84	2 589	a. Remunerarea salariaților
439	7 929	-7 491	544	7 847	-7 303	b. Venituri din investiții
75	6 344	-6 270	37	6 146	-6 109	- Venituri din investiții directe
117	1 042	-925	194	1 183	-989	- Venituri din investiții de portofoliu
34	543	-509	54	518	-463	- Venituri din alte investiții
214	-	214	259	-	259	- Venituri din active de rezervă
1 751	199	1 551	1 849	212	1 637	c. Alte venituri primare
3 430	2 594	836	4 263	3 437	826	C. Venituri secundare
595	1 235	-640	1 135	1 990	-856	a. Administrația publică
2 835	1 359	1 476	3 128	1 446	1 682	b. Alte sectoare
1 482	33	1 449	2 343	371	1 972	2. CONTUL DE CAPITAL
613	33	580	664	79	585	A. Achiziția / vânzarea de active nefinanciare neproduse
869	0	869	1 679	293	1 387	B. Transferuri de capital
830	-	830	1 666	293	1 373	a. Administrația publică
39	0	38	14	0	14	b. Alte sectoare
Achiziția netă***** de active	Acumularea netă***** de pasive	Net	Achiziția netă***** de active	Acumularea netă***** de pasive	Net	
2 566	7 363	-4 796	3 796	9 051	-5 254	3. CONTUL FINANCIAR
992	5 496	-4 504	720	5 508	-4 788	A. Investiții directe
406	4 052	-3 646	31	4 206	-4 175	a. Participații la capital
399	1 705	-1 306	31	2 066	-2 035	- Participații la capital, exceptând reinvestirea profiturilor
7	2 347	-2 340	-	2 140	-2 140	- Reinvestirea profiturilor
586	1 445	-858	689	1 302	-613	b. Instrumente de natura datoriei
281	3 037	-2 756	1 235	4 060	-2 825	B. Investiții de portofoliu
-101	-240	139	80	-549	629	a. Participații la capital și acțiuni ale fondurilor de investiții
34	-85	119	35	-252	287	- Participații la capital
-135	-155	20	45	-298	343	- Acțiuni ale fondurilor de investiții
382	3 277	-2 895	1 155	4 610	-3 454	b. Instrumente de natura datoriei
222	-62	284	-20	-30	10	- Termen scurt
160	3 339	-3 179	1 175	4 640	-3 465	- Termen lung
103	x	103	-39	x	-39	C. Derivate financiare
2 782	-1 170	3 952	178	-518	696	D. Alte investiții
8	-	8	-1	-	-1	a. Participații la capital, altele decât cele de natura investiției directe și de portofoliu
1 728	-564	2 292	-714	-351	-363	b. Numerar și depozite
1 527	220	1 307	-696	539	-1 235	- Termen scurt
202	-784	986	-18	-890	872	- Termen lung
48	-1 823	1 871	-119	-1 192	1 073	c. Împrumuturi
126	202	-75	-75	135	-209	- Termen scurt
-79	-2 024	1 946	-44	-1 326	1 282	- Termen lung
1 008	713	294	939	640	300	d. Credite comerciale și avansuri
582	738	-156	515	576	-62	- Termen scurt
426	-24	450	425	63	361	- Termen lung
-10	504	-513	72	385	-313	e. Alte creanțe / angajamente externe
-10	507	-515	77	388	-311	- Termen scurt
0	-3	4	-6	-3	-3	- Termen lung
-	-	-	-	-	-	f. DST (alocări)
-1 591	-	-1 591	1 702	-	1 702	E. Active de rezervă
x	x	1 287	x	x	1 975	4. Erori și omisiuni

15.2. Comerțul internațional cu servicii

(milioane EUR)

Componente	2017*			2018**		
	Credit	Debit	Sold	Credit	Debit	Sold
TOTAL	21 731	13 544	8 187	23 793	15 433	8 360
1. Servicii de prelucrare a bunurilor	2 999	193	2 806	2 936	182	2 754
2. Servicii de întreținere și reparații	348	316	33	350	312	38
3. Servicii de transport	6 425	2 437	3 988	6 912	2 932	3 980
3.1. Transport maritim	177	234	-57	154	215	-61
3.2. Transport aerian	739	678	61	677	800	-124
3.3. Transport rutier	5 052	1 171	3 881	5 580	1 468	4 113
3.4. Transport feroviar	127	126	1	140	154	-14
3.5. Transport pe canale navigabile interne	75	47	28	75	54	21
3.6. Servicii de transport prin conducte	74	0	74	66	0	66
3.7. Servicii de transport de energie electrică prin cabluri	20	1	19	12	6	6
3.8. Alte servicii auxiliare de transport	91	95	-3	95	108	-13
3.9. Servicii poștale și de curierat	70	87	-17	113	127	-13
4. Turism / călătorii	2 711	3 854	-1 143	2 877	4 522	-1 645
5. Servicii de construcții	471	91	380	468	86	383
5.1. Servicii de construcții în străinătate	422	44	378	407	37	371
5.2. Servicii de construcții în România	49	47	2	61	49	12
6. Servicii de asigurare și ale fondurilor de pensii	41	205	-164	33	220	-187
7. Servicii financiare	280	174	107	336	209	128
8. Taxe pentru utilizarea proprietății intelectuale, neincluse în altă parte	66	806	-740	86	815	-729
9. Servicii de telecomunicații, informatice și informaționale	4 008	1 916	2 092	4 797	2 089	2 708
9.1. Servicii de telecomunicații	781	634	147	816	626	190
9.2. Servicii informatice	2 764	1 063	1 701	3 418	1 258	2 161
9.3. Servicii informaționale	463	218	245	562	204	358
10. Alte servicii pentru afaceri	4 283	3 411	872	4 895	3 960	934
10.1. Servicii de cercetare-dezvoltare	228	275	-47	279	341	-62
10.2. Servicii de consultanță profesională și managerială	1 909	1 318	592	2 179	1 373	806
10.3. Servicii tehnice, comerciale și alte servicii pentru afaceri	2 145	1 818	327	2 437	2 246	190
10.3.1. Servicii de arhitectură, de inginerie, științifice și alte servicii tehnice	1 098	582	516	1 252	645	607
10.3.2. Servicii de protecție a mediului, în domeniul agricol și minier	33	45	-12	67	105	-38
10.3.3. Leasing operațional	46	199	-153	50	231	-181
10.3.4. Servicii comerciale	344	237	107	356	259	97
10.3.5. Alte servicii pentru afaceri neincluse în altă parte	625	756	-131	712	1 007	-295
11. Servicii personale, culturale și recreaționale	78	90	-12	102	95	7
11.1. Servicii audio-vizuale	13	31	-19	12	22	-10
11.2. Alte servicii personale, culturale și recreaționale	65	59	6	90	73	17
12. Bunuri și servicii guvernamentale neincluse în altă parte	22	53	-31	2	12	-9

*) Date definitive; **) Date semidefinite; ***) Date provizorii

Notă: Revizuire benchmark pentru datele aferente perioadei 2017-2018.

15.3. Investiții directe - principiul direcțional

(milioane EUR)

Componente	2017*	2018**
	Net	Net
TOTAL	4 883	4 945
1. Investiții ale rezidenților în străinătate	86	-321
1.1. Societăți care acceptă depozite, exclusiv banca centrală	0	-61
1.1.1. Participații la capital, inclusiv profituri reinvestite	0	-61
1.1.2. Instrumente de natura datoriei	-	-
1.2. Alte sectoare	86	-260
1.2.1. Participații la capital, inclusiv profituri reinvestite	-390	-432
1.2.2. Instrumente de natura datoriei	476	172
2. Investiții ale nerezidenților în România	4 797	5 266
2.1. Societăți care acceptă depozite, exclusiv banca centrală	672	860
2.1.1. Participații la capital, inclusiv profituri reinvestite	677	860
2.1.2. Instrumente de natura datoriei	-4	0
2.2. Alte sectoare	4 125	4 406
2.2.1. Participații la capital, inclusiv profituri reinvestite	3 292	4 686
2.2.2. Instrumente de natura datoriei	833	-280

*) Date definitive; **) Date semidefinite; ***) Date provizorii

Notă: Revizuire benchmark pentru datele aferente perioadei 2017-2018.

2018 (ianuarie-octombrie)**			2019 (ianuarie-octombrie)***			Componente
Credit	Debit	Sold	Credit	Debit	Sold	
19 431	12 572	6 859	21 820	14 683	7 137	TOTAL
2 413	157	2 256	2 463	129	2 334	1. Servicii de prelucrare a bunurilor
268	249	19	317	227	90	2. Servicii de întreținere și reparații
5 728	2 432	3 296	6 561	2 896	3 665	3. Servicii de transport
127	187	-60	205	261	-56	3.1. Transport maritim
582	664	-83	766	1 034	-268	3.2. Transport aerian
4 608	1 211	3 397	5 121	1 236	3 886	3.3. Transport rutier
115	127	-12	130	139	-10	3.4. Transport feroviar
61	46	15	73	36	38	3.5. Transport pe canale navigabile interne
53	0	53	63	0	63	3.6. Servicii de transport prin conducte
10	4	5	8	9	-1	3.7. Servicii de transport de energie electrică prin cabluri
79	88	-9	108	93	15	3.8. Alte servicii auxiliare de transport
93	104	-11	86	89	-3	3.9. Servicii poștale și de curierat
2 432	3 751	-1 318	2 563	4 405	-1 841	4. Turism / călătorii
374	68	306	433	55	379	5. Servicii de construcții
329	30	298	395	26	369	5.1. Servicii de construcții în străinătate
46	38	8	38	28	10	5.2. Servicii de construcții în România
28	173	-145	62	191	-129	6. Servicii de asigurare și ale fondurilor de pensii
284	178	106	269	142	126	7. Servicii financiare
63	671	-608	75	668	-593	8. Taxe pentru utilizarea proprietății intelectuale, neincluse în altă parte
3 866	1 667	2 199	4 455	1 959	2 496	9. Servicii de telecomunicații, informatice și informaționale
671	514	157	706	518	187	9.1. Servicii de telecomunicații
2 747	989	1 757	3 253	1 263	1 990	9.2. Servicii informatice
448	163	285	496	177	319	9.3. Servicii informaționale
3 883	3 139	744	4 530	3 865	665	10. Alte servicii pentru afaceri
224	284	-59	245	562	-316	10.1. Servicii de cercetare-dezvoltare
1 725	1 109	616	1 989	1 186	803	10.2. Servicii de consultanță profesională și managerială
1 934	1 746	188	2 295	2 117	179	10.3. Servicii tehnice, comerciale și alte servicii pentru afaceri
997	501	496	1 129	506	624	10.3.1. Servicii de arhitectură, de inginerie, științifice și alte servicii tehnice
49	85	-36	73	115	-42	10.3.2. Servicii de protecție a mediului, în domeniul agricol și minier
40	187	-147	52	192	-140	10.3.3. Leasing operațional
279	208	71	336	257	79	10.3.4. Servicii comerciale
568	764	-196	705	1 048	-343	10.3.5. Alte servicii pentru afaceri neincluse în altă parte
89	80	9	71	82	-11	11. Servicii personale, culturale și recreaționale
10	19	-9	14	20	-6	11.1. Servicii audio-vizuale
80	61	19	57	62	-5	11.2. Alte servicii personale, culturale și recreaționale
2	7	-5	21	64	-43	12. Bunuri și servicii guvernamentale neincluse în altă parte

2018 (ianuarie-octombrie)**		2019 (ianuarie-octombrie)***		Componente
Net		Net		
4 504		4 788		TOTAL
-264		-34		1. Investiții ale rezidenților în străinătate
-60		15		1.1. Societăți care acceptă depozite, exclusiv banca centrală
-60		15		1.1.1. Participații la capital, inclusiv profituri reinvestite
-		-		1.1.2. Instrumente de natura datoriei
-204		-49		1.2. Alte sectoare
-363		-45		1.2.1. Participații la capital, inclusiv profituri reinvestite
159		-4		1.2.2. Instrumente de natura datoriei
4 768		4 822		2. Investiții ale nerezidenților în România
670		760		2.1. Societăți care acceptă depozite, exclusiv banca centrală
670		758		2.1.1. Participații la capital, inclusiv profituri reinvestite
0		1		2.1.2. Instrumente de natura datoriei
4 098		4 062		2.2. Alte sectoare
3 399		3 447		2.2.1. Participații la capital, inclusiv profituri reinvestite
699		616		2.2.2. Instrumente de natura datoriei

15.4. Datoria externă pe termen lung

(milioane EUR; sfârșitul perioadei)

Perioada	Datorie externă pe termen lung*													
	Total	I. Datorie publică directă												
		Total	Instituții multilaterale							Instituții bilaterale				
			Total, din care:	BIRD	BEI	BERD	UE	FDS - CE	FMI/MFP	Total, din care:	Japonia	SUA	KfW Germania	
2015	71 424,5	30 940,8	12 275,2	3 935,1	3 404,6	171,6	3 500,0	824,8	–	31,8	–	6,8	25,0	
2016	69 644,7	31 752,1	11 748,3	3 747,4	3 151,9	139,8	3 500,0	763,3	–	30,7	–	7,0	23,7	
2017	68 520,2	33 117,5	10 505,8	4 098,6	2 870,1	123,2	2 350,0	679,4	–	26,3	–	4,2	22,0	
2018	68 286,4	34 498,4	8 949,4	4 094,4	2 707,3	118,9	1 021,7	601,4	–	16,4	–	4,3	12,1	
2018	oct.	68 327,3	34 015,1	8 904,9	4 068,9	2 697,5	114,3	1 016,1	627,5	–	25,7	–	4,3	21,4
	nov.	67 951,0	33 968,2	8 884,6	4 084,3	2 670,3	113,2	1 018,9	618,0	–	25,1	–	4,3	20,8
	dec.	68 286,4	34 498,4	8 949,4	4 094,4	2 707,3	118,9	1 021,7	601,4	–	16,4	–	4,3	12,1
2019	ian.	67 528,9	33 938,1	8 835,8	4 063,7	2 658,8	118,9	1 000,0	603,2	–	16,5	–	4,3	12,2
	feb.	68 252,0	34 424,2	8 917,3	4 055,4	2 710,4	115,6	1 027,2	607,9	–	16,6	–	4,3	12,3
	mar.	68 044,2	34 398,9	8 894,0	4 049,7	2 692,3	112,9	1 030,1	612,7	–	16,6	–	4,4	12,3
	apr.	69 863,7	36 787,4	8 851,8	4 034,4	2 663,7	114,8	1 032,8	610,9	–	16,8	–	4,4	12,4
	mai	69 454,6	36 488,6	7 778,6	4 024,3	2 626,4	113,7	–	606,9	–	16,1	–	4,4	11,7
	iun.	70 820,7	37 674,3	7 724,6	4 042,3	2 570,0	110,5	–	599,3	–	15,8	–	4,3	11,5
	iul.	73 331,2	40 114,3	7 715,8	4 052,3	2 559,2	110,4	–	585,7	–	15,9	–	4,4	11,5
	aug.	74 342,4	40 806,6	7 681,6	4 025,9	2 562,2	104,0	–	573,7	–	16,0	–	4,5	11,5
	sep.	73 913,0	40 562,5	7 624,1	4 025,7	2 545,2	87,4	–	562,8	–	16,1	–	4,5	11,6
	oct.	73 963,8	40 174,3	7 576,0	4 012,4	2 515,2	94,9	–	559,5	–	16,0	–	4,4	11,6

Perioada	Datorie externă pe termen lung*											
	I. Datorie publică directă			Total	II. Datorie publică garantată							Alți creditori privati
	Emisiuni de obligațiuni	Bănci private	Alți creditori privati		Instituții multilaterale							
					Total, din care:	BIRD	BERD	BEI	Euroatom	Nordic Investment Bank (NIB)		
2015	18 137,6	322,0	174,2	668,9	356,0	67,3	68,4	21,2	184,5	14,6	313,0	
2016	19 600,2	224,6	148,3	547,1	284,8	46,9	43,2	19,6	165,5	9,6	262,4	
2017	22 366,7	126,2	92,5	432,2	222,4	33,1	24,8	18,0	142,3	4,3	209,8	
2018	25 433,1	76,6	23,0	351,4	180,0	19,3	25,1	16,3	119,2	–	171,4	
2018	oct.	24 941,7	92,1	50,5	374,3	182,9	19,2	22,8	17,1	123,7	–	191,3
	nov.	24 919,8	91,8	46,8	368,9	178,0	19,2	22,6	17,1	119,1	–	190,8
	dec.	25 433,1	76,6	23,0	351,4	180,0	19,3	25,1	16,3	119,2	–	171,4
2019	ian.	24 871,4	70,8	143,6	342,3	170,0	17,3	22,3	16,3	114,1	–	172,3
	feb.	25 392,0	70,8	27,5	341,3	167,7	17,3	21,9	16,3	112,1	–	173,7
	mar.	25 398,2	62,9	27,1	338,8	167,5	14,5	24,7	16,3	112,0	–	171,3
	apr.	27 829,0	62,8	27,1	339,0	167,6	14,5	24,7	16,3	112,1	–	171,4
	mai	28 604,6	62,6	26,6	334,4	162,8	14,5	24,4	16,3	107,6	–	171,6
	iun.	29 846,3	61,1	26,5	315,7	161,5	14,5	24,0	15,5	107,5	–	154,3
	iul.	32 295,2	61,1	26,2	312,1	156,2	14,2	24,0	15,5	102,5	–	155,9
	aug.	33 025,8	61,1	22,1	310,2	153,8	14,2	23,6	15,5	100,4	–	156,4
	sep.	32 833,9	59,6	28,7	305,2	150,5	11,4	23,2	15,5	100,4	–	154,7
	oct.	32 501,4	59,5	21,4	303,7	150,5	11,4	23,0	15,5	100,5	–	153,2

Perioada	Datorie externă pe termen lung*											
	III. Datorie negarantată public								IV. Depozite pe termen lung ale nerezidenților	V. Împrumuturi de la FMI/BNR	VI. Alocări de DST de la FMI	
	Total	Instituții multilaterale				Investiții de portofoliu	Alți creditori privați					
Total, din care:	BERD	BEL	Banca Mării Negre	CFI								
2015	33 497,8	2 261,6	1 076,3	892,2	41,6	251,5	184,2	31 052,0	4 943,1	122,2	1 251,6	
2016	32 453,3	1 887,3	802,7	881,1	47,6	155,9	165,6	30 400,4	3 637,4	–	1 254,9	
2017	31 330,9	2 020,7	853,9	878,4	46,2	242,2	183,8	29 126,5	2 468,6	–	1 170,9	
2018	30 807,5	2 282,1	854,4	975,5	120,6	331,6	112,4	28 413,0	1 432,8	–	1 196,3	
2018	oct.	30 946,6	1 917,0	743,2	850,9	92,9	230,0	120,7	28 908,9	1 791,7	–	1 199,6
	nov.	30 934,2	1 967,8	732,5	912,0	93,0	230,3	120,2	28 846,1	1 480,5	–	1 199,3
	dec.	30 807,5	2 282,1	854,4	975,5	120,6	331,6	112,4	28 413,0	1 432,8	–	1 196,3
2019	ian.	29 867,5	2 111,5	745,0	981,2	117,3	268,0	111,4	27 644,6	2 179,1	–	1 201,9
	feb.	30 257,8	2 101,5	743,2	972,6	117,4	268,3	111,9	28 044,4	2 021,9	–	1 206,8
	mar.	31 365,1	2 324,5	859,2	959,1	124,9	381,4	116,7	28 923,8	724,0	–	1 217,5
	apr.	30 032,4	2 110,2	762,7	971,2	114,9	261,4	114,4	27 807,9	1 487,6	–	1 217,2
	mai	30 703,7	2 350,2	858,4	975,5	125,0	391,2	52,9	28 300,6	710,2	–	1 217,7
	iun.	30 951,3	2 312,5	860,0	952,7	122,4	377,3	41,4	28 597,5	676,7	–	1 202,6
	iul.	31 029,9	2 328,8	857,4	972,5	121,3	377,5	52,7	28 648,4	659,5	–	1 215,4
	aug.	31 329,2	2 364,7	862,8	997,5	116,0	388,4	48,4	28 916,2	676,0	–	1 220,4
	sep.	31 186,4	2 295,6	817,7	986,7	116,1	375,1	49,3	28 841,5	629,7	–	1 229,2
	oct.	31 749,2	2 296,0	824,7	980,6	115,7	375,1	347,3	29 105,8	519,6	–	1 217,1

*) provenită din credite și împrumuturi externe, obligațiuni și altele asemenea.

Notă: Date compilate și prezentate conform BPM6; revizuire benchmark pentru datele aferente perioadei 2015-2018.

15.5. Poziția investițională internațională

(milioane EUR; sfârșitul perioadei)

Componente	2015	2016	2017	2018	T3 2019
POZIȚIA NETĂ	-86 113	-82 802	-87 349	-89 301	-95 253
Active	56 982	63 477	65 950	71 381	77 815
Pasive	143 095	146 279	153 299	160 682	173 070
ACTIVE, din care:	56 982	63 477	65 950	71 381	77 816
A. Investiții directe	5 888	6 327	6 728	9 201	10 203
– participatii la capital*	-101	-88	324	992	957
– instrumente de natura datoriei	5 989	6 414	6 403	8 209	9 245
B. Investiții de portofoliu	2 764	3 163	3 781	4 128	5 566
– participatii la capital (acțiuni) și acțiuni ale fondurilor de investiții	1 054	1 240	1 510	1 407	1 625
– instrumente de natura datoriei	1 710	1 923	2 272	2 720	3 941
C. Derivate financiare	5	6	36	44	23
D. Alte investiții	12 839	16 076	18 299	21 208	22 060
– alte participatii	1 063	1 092	1 007	989	1 023
– numerar și depozite	5 676	7 626	9 150	10 407	10 024
– pe termen scurt	5 359	7 177	8 565	9 651	9 327
– pe termen lung	317	449	585	756	696
– împrumuturi	714	807	770	727	597
– pe termen scurt	127	161	90	238	144
– pe termen lung	587	646	681	489	453
– credite comerciale și avansuri	5 231	5 888	6 664	8 337	9 607
– pe termen scurt	2 842	3 533	4 022	4 554	5 327
– pe termen lung	2 389	2 354	2 641	3 783	4 279
– alte creanțe/angajamente externe	154	663	707	747	809
– pe termen scurt	140	650	692	735	798
– pe termen lung	14	13	15	12	10
E. Active de rezervă (BNR)	35 485	37 905	37 107	36 800	39 963
– aur monetar	3 247	3 664	3 612	3 735	4 539
– rezerva valutară	32 238	34 242	33 494	33 065	35 423
PASIVE, din care:	143 095	146 279	153 299	160 682	173 070
A. Investiții directe	69 806	76 341	81 946	89 135	94 653
– participatii la capital*	45 103	48 969	52 747	57 480	61 665
– instrumente de natura datoriei	24 703	27 373	29 199	31 655	32 986
B. Investiții de portofoliu	21 617	22 894	25 646	28 907	36 647
– participatii la capital (acțiuni) și acțiuni ale fondurilor de investiții	3 280	3 034	3 027	3 328	3 763
– instrumente de natura datoriei	18 337	19 860	22 619	25 579	32 885
C. Derivate financiare	3	4	80	32	20
D. Alte investiții	51 669	47 040	45 627	42 608	41 747
– alte participatii	–	–	–	–	–
– numerar și depozite	14 320	11 212	9 940	9 067	8 331
– pe termen scurt	4 731	3 384	3 731	3 941	4 123
– pe termen lung	9 589	7 828	6 209	5 125	4 208
– împrumuturi	30 647	28 270	26 940	23 508	22 751
– pe termen scurt	2 442	2 329	1 571	1 723	1 826
– pe termen lung	28 206	25 941	25 369	21 785	20 923
– credite comerciale și avansuri	5 225	6 001	7 312	8 617	8 914
– pe termen scurt	4 842	5 730	6 942	8 308	8 552
– pe termen lung	382	271	370	309	361
– alte creanțe/angajamente externe	226	302	265	220	522
– pe termen scurt	161	246	236	203	506
– pe termen lung	65	57	28	17	15
– DST (alocări) - FMI	1 252	1 255	1 171	1 196	1 229

*) inclusiv profit reinvestit/pierdere.

Notă: Date compilate și prezentate conform BPM6; revizuire benchmark pentru datele aferente perioadei 2015-2018.

16. INDICATORI AI ADMINISTRAȚIEI PUBLICE*

(milioane lei, cumulată de la începutul anului)

Perioada	Bugetul de stat			Bugetul centralizat al unităților administrativ teritoriale			Bugetul asigurărilor sociale			
	venituri	cheltuieli	sold	venituri	cheltuieli	sold	venituri	cheltuieli	sold	
2018	oct.	107 896,8	135 893,3	-27 996,5	58 578,3	57 425,8	+1 152,5	53 315,9	53 651,3	-335,3
	nov.	124 051,2	156 156,4	-32 105,2	65 036,1	64 873,5	+162,6	58 253,6	59 225,5	-971,9
	dec.	144 012,0	174 674,2	-30 662,1	73 496,1	76 172,5	-2 676,3	63 800,5	63 560,0	+240,5
2019	ian.	15 344,8	11 858,1	+3 486,7	5 353,1	4 216,9	+1 136,1	5 537,7	6 807,9	-1 270,2
	feb.	24 141,4	26 135,2	-1 993,9	10 802,9	9 230,8	+1 572,1	10 663,1	12 329,1	-1 666,0
	mar.	37 329,1	41 419,9	-4 090,8	18 070,0	14 669,9	+3 400,0	16 284,7	17 873,4	-1 588,7
	apr.	49 184,9	58 984,8	-9 800,0	24 075,7	20 730,1	+3 345,6	21 820,3	23 574,4	-1 754,1
	mai	58 569,3	71 974,5	-13 405,2	30 659,2	27 879,9	+2 779,3	27 785,1	29 187,4	-1 402,3
	iun.	70 895,5	90 082,3	-19 186,9	37 237,1	34 511,1	+2 726,0	33 380,5	34 750,4	-1 370,0
	iul.	88 074,8	105 001,2	-16 926,4	43 856,0	42 347,6	+1 508,4	39 482,2	40 471,2	-989,0
	aug.	97 846,0	118 888,4	-21 042,4	51 149,3	49 153,4	+1 995,9	45 068,6	46 303,1	-1 234,6
	sep.	107 784,9	132 604,8	-24 819,8	58 863,3	56 974,5	+1 888,8	50 559,2	52 763,0	-2 203,8
	oct.	124 771,2	151 943,7	-27 172,5	65 735,8	64 640,9	+1 094,9	56 435,2	59 306,6	-2 871,5

Perioada	Bugetul asigurărilor pentru șomaj			Fondul național de asigurări sociale de sănătate			Bugetul instituțiilor publice finanțate integral sau parțial din venituri proprii			
	venituri	cheltuieli	sold	venituri	cheltuieli	sold	venituri	cheltuieli	sold	
2018	oct.	1 887,6	778,3	+1 109,3	28 267,7	29 036,8	-769,1	23 044,4	21 395,9	+1 648,5
	nov.	2 084,7	855,9	+1 228,9	31 593,9	31 993,6	-399,7	25 586,8	24 113,0	+1 473,7
	dec.	2 609,0	953,2	+1 655,8	35 651,3	34 854,1	+797,2	28 744,5	28 144,8	+599,7
2019	ian.	230,9	97,4	+133,5	2 798,3	3 442,6	-644,3	2 116,3	1 747,0	+369,3
	feb.	462,6	232,7	+229,9	6 196,5	6 617,6	-421,1	4 235,5	3 759,8	+475,7
	mar.	671,1	369,0	+302,1	8 909,9	9 965,6	-1 055,8	6 482,5	5 882,0	+600,5
	apr.	888,0	494,7	+393,3	11 578,5	13 197,4	-1 618,9	8 982,0	8 246,8	+735,3
	mai	1 149,5	620,3	+529,2	15 147,1	16 521,1	-1 374,0	11 282,0	10 691,7	+590,3
	iun.	1 431,0	745,1	+685,9	17 835,1	19 803,4	-1 968,3	14 465,5	13 237,5	+1 228,0
	iul.	1 643,1	809,5	+833,6	21 348,3	23 134,5	-1 786,2	17 084,5	16 019,9	+1 064,6
	aug.	1 907,8	959,5	+948,2	24 876,7	26 870,1	-1 993,4	19 309,7	18 390,1	+919,6
	sep.	2 223,4	1 191,7	+1 031,6	27 516,3	30 489,8	-2 973,5	21 975,9	20 751,2	+1 224,6
	oct.	2 541,8	1 365,9	+1 175,9	30 805,9	33 744,2	-2 938,3	25 550,0	23 729,2	+1 820,7

Perioada	Bugetul general consolidat**			
	venituri	cheltuieli	sold	
2018	oct.	232 336,5	253 193,9	-20 857,4
	nov.	261 493,8	287 486,5	-25 992,7
	dec.	295 118,2	322 454,5	-27 336,3
2019	ian.	25 802,1	25 085,1	+717,0
	feb.	46 693,8	51 905,0	-5 211,2
	mar.	74 682,4	80 160,2	-5 477,8
	apr.	99 491,9	110 903,2	-11 411,4
	mai	123 796,7	138 502,7	-14 706,0
	iun.	148 622,3	168 582,7	-19 960,4
	iul.	180 070,0	198 206,4	-18 136,4
	aug.	204 130,5	226 054,3	-21 923,8
	sep.	228 666,2	255 639,0	-26 972,8
	oct.	261 088,9	289 917,1	-28 828,2

*) conform metodologiei naționale.

**) s-au eliminat la consolidare fluxurile între bugete.

Sursa: Ministerul Finanțelor Publice (Buletin MFP).

Precizări metodologice

1. Principalii indicatori macroeconomici

Seriile de date privind principalii indicatori economico-sociali sunt preluate din publicațiile Institutului Național de Statistică (*Buletin statistic lunar, Buletin statistic de industrie, Buletin statistic de prețuri, Anuar Statistic*) sau din baza de date a INS (Tempo – Online); unele dintre aceste date au caracter provizoriu și pot face obiectul unor revizuirii ulterioare.

Actualizarea seriilor de date se realizează permanent, după publicarea acestora de către INS.

Începând cu luna ianuarie 2018, cuantumul câștigului salarial mediu brut în economie reflectă transferul în sarcina angajatului a acelor părți din contribuțiile de asigurări sociale, respectiv de asigurări sociale de sănătate care, anterior, erau suportate de angajator. În consecință, variațiile anuale ale câștigului salarial mediu brut în economie raportate pentru anul 2018 nu sunt comparabile cu seriile de date anterioare acestui moment.

Datele anuale privind numărul salariaților din economie și câștigul salarial mediu în economie sunt preluate din publicația INS *Câștigurile salariale și costul forței de muncă*.

CORE1 reprezintă o măsură a inflației de bază, care reflectă variația prețurilor libere; indicele CORE1 se calculează pe baza IPC total, din care se exclud prețurile administrate.

CORE2 reprezintă o măsură a inflației de bază, care reflectă variația prețurilor libere și cu volatilitate relativ redusă; indicele CORE2 se calculează pe baza IPC total din care se exclud prețurile administrate și cele cu volatilitate ridicată (legume, fructe, ouă, combustibili).

CORE2 ajustat reprezintă o măsură a inflației de bază, care elimină din calculul IPC total o serie de prețuri asupra cărora influența politicii monetare (prin gestionarea cererii agregate) este puțin semnificativă sau nulă: cele administrate, volatile (legume, fructe, ouă, combustibili), ale produselor din tutun și ale băuturilor alcoolice.

Datele anuale privind măsurile inflației de bază sunt obținute pe baza calculului BNR.

Indicele armonizat al prețurilor de consum (IAPC) este obținut conform metodologiei utilizate de Eurostat (2015 = 100).

3. Indicatori de politică monetară

3.1. Operațiunile monetare ale Băncii Naționale a României

Operațiunile de piață monetară efectuate de BNR și facilitățile permanente acordate de către aceasta participanților eligibili sunt prevăzute în Regulamentul BNR nr. 1/2000(R1), republicat, cu modificările și completările ulterioare.

Volumul operațiunilor de piață monetară efectuate de către BNR este prezentat sub forma volumelor medii zilnice atât pentru tranzacțiile din cursul perioadei de referință (date flux), cât și pentru soldul acestora (date stoc). Rata medie a dobânzii în luna de raportare se calculează ca medie aritmetică ponderată cu volumul tranzacțiilor a ratelor dobânzii aplicate operațiunilor de flux/stoc.

3.2. Facilitățile permanente acordate participanților eligibili de către Banca Națională a României

Facilitățile permanente (de creditare și de depozit) acordate participanților eligibili de către BNR sunt accesate la inițiativa acestora.

Rata dobânzii pentru facilitatea marginală de credit este rata la care participanții eligibili pot obține lichiditate pe termen foarte scurt (*overnight*). Rata dobânzii pentru facilitatea marginală de depozit este rata la care participanții eligibili pot să își plaseze resursele excedentare la BNR, la sfârșitul zilei (*overnight*). Începând cu data de 7 mai 2008, nivelurile ratelor dobânzii la facilitățile permanente sunt stabilite într-un coridor simetric față de rata dobânzii de politică monetară. Coridorul a fost îngustat treptat de la ± 4 puncte procentuale până la nivelul de ± 1 punct procentual față de rata dobânzii de politică monetară începând cu 8 noiembrie 2017.

3.3. Rezervele minime obligatorii

Rezervele minime obligatorii (RMO) sunt disponibilități bănești ale instituțiilor de credit, în lei și în valută, păstrate în conturi deschise la Banca Națională.

Baza de calcul a RMO se determină ca nivel mediu zilnic (pe perioada de observare) al soldurilor elementelor de pasiv în lei și în valută din bilanțurile băncilor (cu excepția pasivelor interbancare, a obligațiilor către BNR și a capitalurilor proprii). Perioada de observare și cea de aplicare au durata de o lună, fiind succesive; prima dintre ele reprezintă intervalul cuprins între data de 24 a lunii precedente și data de 23 a lunii curente. Ratele RMO pot fi diferențiate atât în funcție de moneda de constituire, cât și în funcție de scadența reziduală a elementelor incluse în baza de calcul (mai mică sau mai mare de 2 ani). RMO se constituie ca nivel mediu zilnic al disponibilităților menținute pe parcursul perioadei de aplicare în conturile deschise la BNR.

4. Baza monetară

Începând cu luna decembrie 2014, datele pentru elaborarea indicatorilor monetari sunt raportate conform prevederilor Regulamentului BCE/2013/33, implementat de BNR în cadrul titlului I, capitolul II, din Regulamentul BNR nr. 4/2014 privind raportarea de date și informații statistice la Banca Națională a României, cu modificările și completările ulterioare, denumit în continuare Regulament.

5. Bilanțurile monetare ale instituțiilor financiare monetare

Conform metodologiei SEC 2010 (Sistemul european de conturi naționale și regionale din Uniunea Europeană), instituțiile financiare monetare cuprind următoarele sectoare instituționale: (i) banca centrală (S121) – Banca Națională a României; (ii) societăți care acceptă depozite, exclusiv banca centrală (S122) – instituții de credit și societăți care acceptă depozite, altele decât instituțiile de credit, în cele din urmă fiind incluse: (a) societăți și cvasisocietăți financiare, cu excepția celor clasificate în subsectoarele bancă centrală și fonduri de piață monetară, care sunt implicate în principal în intermediere financiară și a căror activitate constă în primirea de depozite și/sau substitute apropiate pentru depozite de la unități instituționale, nu numai de la instituții financiare monetare, acordarea de împrumuturi și/sau efectuarea de investiții în titluri de natura datoriei și (b) instituții emitente de monedă electronică a căror activitate principală constă în servicii de intermediere financiară sub forma emiterii de monedă electronică; (iii) fonduri de piață monetară (S123) – societăți financiare care emit acțiuni sau unități ale fondurilor de investiții drept substitut pentru depozite și investesc în principal în acțiuni/unități ale fondurilor de investiții monetare, titluri pe termen scurt de natura datoriei și/sau depozite, urmărind obiectivul de investiții de menținere a principalului fondului și de oferire a unui randament corespunzător ratei dobânzii instrumentelor de piață monetară.

În bilanțurile monetare ale instituțiilor financiare monetare dobânda de încasat/de plătit aferentă activelor și pasivelor financiare, acumulată și care nu a ajuns la scadență, se înregistrează la poziția „Alte active”/„Alte pasive”.

5.2. Bilanțul monetar agregat al altor instituții financiare monetare

În bilanțul monetar agregat al altor instituții financiare monetare sunt cuprinse activele și pasivele bilanțiere ale instituțiilor de credit (bănci persoane juridice române, sucursale ale instituțiilor de credit străine, organizații cooperatiste de credit), ale fondurilor de piață monetară, precum și ale instituțiilor emitente de monedă electronică.

5.3. Bilanțul consolidat net al instituțiilor financiare monetare (BNR și alte instituții financiare monetare)

Bilanțul consolidat net al instituțiilor financiare monetare este format din agregarea bilanțului monetar al Băncii Naționale a României cu bilanțul monetar agregat al altor instituții financiare monetare (instituții de credit, fonduri de piață monetară și instituții emitente de monedă electronică), în care relațiile în cadrul și dintre aceste sectoare instituționale au fost tratate pe baze nete.

6. Masa monetară M3 și contrapartidele acesteia

Definirea agregatelor monetare s-a realizat conform metodologiei Băncii Centrale Europene.

Masa monetară în sens restrâns (M1) include numerarul în circulație (bancnote și monede), precum și depozitele care pot fi imediat convertibile în numerar sau utilizate pentru plăți prin transfer bancar, denumite depozite *overnight*.

Masa monetară intermediară (M2) cuprinde masa monetară în sens restrâns (M1), la care se adaugă depozitele cu durata inițială de până la doi ani inclusiv și depozitele rambursabile după notificare la cel mult 3 luni inclusiv.

Masa monetară în sens larg (M3) cuprinde masa monetară intermediară (M2), la care se adaugă instrumentele financiare tranzacționabile emise de sectorul instituțiilor financiare monetare, instrumente ale pieței monetare, în special acțiunile/unitățile fondurilor de piață monetară și împrumuturile din operațiuni *repo* (un grad sporit de lichiditate face ca aceste instrumente să fie substitute pentru depozite).

Contrapartidele masei monetare M3 sunt activele externe nete și activele interne nete.

Activele externe nete se calculează prin scăderea din activele externe a pasivelor externe. Activele externe includ: credite acordate nerezidenților; depozite plasate la nerezidenți; titluri de natura datoriei deținute (emise de nerezidenți); acțiuni deținute și alte participații de capital la nerezidenți; aurul monetar. Pasivele externe includ resursele atrase de la nerezidenți: depozite; titluri de natura datoriei emise pe piețele externe. Începând cu luna decembrie 2014, conform noilor standarde statistice internaționale (SEC 2010), alocările de DST de la FMI sunt incluse în pasivele externe.

Activele interne nete se calculează prin scăderea din activele interne a pasivelor interne (cu excepția elementelor componente ale masei monetare M3).

Activele interne includ: credite acordate rezidenților; titluri de natura datoriei deținute (emise de rezidenți); acțiuni deținute și alte participații de capital la rezidenți. Pasivele interne (excepând elementele componente ale masei monetare M3) includ resursele atrase de la rezidenți: depozite cu durată inițială mai mare de 2 ani (inclusiv depozitele rambursabile după notificare la mai mult de 3 luni); titluri de valoare negociabile cu maturitate mai mare de 2 ani emise pe piață internă; capital și rezerve.

7. Structura depozitelor atrase și a creditelor acordate de către instituțiile financiare monetare pe tipuri de sectoare instituționale

Clasificarea pe sectoare instituționale a deținătorilor și emitenților de instrumente financiare s-a efectuat pe baza metodologiei SEC 2010 și este prezentată detaliat în cadrul titlului I, capitolul I, din Regulamentul BNR nr. 4/2014 privind raportarea de date și informații statistice la Banca Națională a României, cu modificările și completările ulterioare, denumit în continuare Regulament.

Acestea sunt: societăți nefinanciare, societăți financiare (banca centrală; societăți care acceptă depozite, exclusiv banca centrală; fonduri de piață monetară; fonduri de investiții, altele decât fondurile de piață monetară; alți intermediari financiari; auxiliari financiari, instituții financiare captive și alte entități creditoare; societăți de asigurare; fonduri de pensii), administrații publice, gospodăriile populației, instituții fără scop lucrativ în serviciul gospodăriilor populației, sectorul nerezidenți.

Creditul neguvernamental (acordat sectorului privat) este creditul acordat de instituțiile de credit gospodăriilor populației și persoanelor juridice (societăți nefinanciare și instituții financiare nemonetare).

Creditul guvernamental include creditul acordat administrațiilor publice (administrația centrală, administrațiile locale, administrațiile sistemelor de asigurări sociale), precum și titlurile de natura datoriei emise de aceste sectoare instituționale. Soldul creditelor și cel al depozitelor la sfârșitul lunii de referință nu includ dobânda de încasat/de plătit acumulată și care nu a ajuns la scadență. Soldul creditelor la sfârșitul lunii de referință include creditele neperformante.

Indicatorii aferenți sectorului gospodăriile populației includ și sectorul instituții fără scop lucrativ în serviciul gospodăriilor populației.

7.1. Depozitele rezidenților clienți neguvernamentali

Sunt incluse conturile curente, depozitele la vedere și toate depozitele la termen indiferent de scadență.

Soldul depozitelor la sfârșitul lunii de referință nu include dobânda de plătit acumulată și care nu a ajuns la scadență.

8. Activele și pasivele fondurilor de investiții, altele decât fondurile de piață monetară

Fondurile de investiții sunt definite la art.1 din Regulamentul (UE) nr. 1073/2013 al Băncii Centrale Europene din 18 octombrie 2013 privind statisticile referitoare la activele și pasivele fondurilor de investiții (reformare) (BCE/2013/38), implementat de BNR în cadrul titlului I, capitolul V, din Regulamentul BNR nr. 4/2014 privind raportarea de date și informații statistice la Banca Națională a României, cu modificările și completările ulterioare, denumit în continuare Regulament, ca fiind organisme de plasament colectiv care investesc în active financiare și/sau nefinanciare, în măsura în care obiectivul lor este investirea capitalului obținut de la public.

Nu sunt incluse în această categorie fondurile de pensii și fondurile de piață monetară.

Până în luna decembrie 2014, datele privind activele și pasivele fondurilor de investiții, altele decât fondurile de piață monetară, au fost raportate conform prevederilor Regulamentului (CE) nr. 958/2007 al Băncii Centrale Europene din 27 iulie 2007 privind statisticile referitoare la activele și pasivele fondurilor de investiții (BCE/2007/8), implementat de BNR în cadrul titlului I, capitolul V, din Regulamentul BNR nr. 31/2011.

Datele privind activele și pasivele fondurilor de investiții, altele decât fondurile de piață monetară, sunt publicate în termeni de stocuri lunare agregate. Modificările lunare ale stocurilor pot fi datorate tranzacțiilor financiare, reevaluărilor datorate variațiilor prețului și ale cursului de schimb sau reclasificărilor și altor ajustări statistice.

În statistica activelor și pasivelor fondurilor de investiții, altele decât fondurile de piață monetară, dobânda de încasat/de plătit aferentă creditelor și depozitelor, acumulată și care nu a ajuns la scadență, se înregistrează la poziția „Alte active”/„Alte pasive”.

Valoarea titlurilor de natura datoriei deținute include creanța atașată. Indicatorii aferenți sectorului gospodăriile populației includ și sectorul instituții fără scop lucrativ în serviciul gospodăriilor populației.

Categoriile de instrumente care se regăsesc în activele și pasivele fondurilor de investiții, altele decât fondurile de piață monetară, precum și clasificarea contrapartidei acestora pe sectoare instituționale sunt armonizate complet cu metodologia Sistemului european de conturi naționale și regionale din Uniunea Europeană (SEC 2010).

9. Situația activelor și pasivelor bilanțiere ale instituțiilor financiare nebancale înscrise în Registrul general

Începând cu 31 martie 2008 și până la 31 decembrie 2014 (inclusiv), datele privind instituțiile financiare nebancale au fost raportate conform metodologiei stabilite prin Orientarea Băncii Centrale Europene nr. 23/2009 de modificare a Orientării BCE nr. 9/2007 privind statistica monetară și statistica privind instituțiile și piețele financiare. Această metodologie a fost implementată în cadrul titlului I, capitolul IV „Statistici privind activele și pasivele bilanțiere ale instituțiilor financiare nebancale”, din Regulamentul BNR nr. 31/2011 privind raportarea de date și informații statistice la Banca Națională a României, modificat și completat prin Regulamentul nr. 3/2013.

Începând cu perioada de referință 31 martie 2015, datele privind instituțiile financiare nebancale sunt raportate conform metodologiei stabilite prin Orientarea Băncii Centrale Europene nr. 15/2014 privind statistica monetară și statistica privind instituțiile și piețele financiare (reformare), cu modificările și completările ulterioare. Această metodologie a fost implementată în cadrul titlului I, capitolul IV „Statistici privind activele și pasivele bilanțiere ale instituțiilor financiare nebancale”, din Regulamentul BNR nr. 4/2014 privind raportarea de date și informații statistice la Banca Națională a României, cu modificările și completările ulterioare. Clasificarea activelor și pasivelor bilanțiere pe categorii de instrumente financiare și sectoare instituționale este structurată pe baza metodologiei Sistemului european de conturi naționale și regionale din Uniunea Europeană (SEC 2010).

Structura bilanțieră pe tipuri de instituții financiare nebancale este în conformitate cu activitățile de creditare reglementate prin Legea nr. 93/2009 privind instituțiile financiare nebancale și cu cele declarate în Registrul general.

Pe baza datelor transmise de către instituțiile financiare nebancale și conform necesităților de analiză, clasificarea creditelor este realizată pe sectoare instituționale (gospodăriile populației, societăți nefinanciare, alte sectoare și nerezidenți), pe tipuri de finanțare (consum, locuințe și alte scopuri), după scadența inițială (cu scadență până la 1 an, cu scadență mai mare de 1 an și până la 5 ani inclusiv și cu scadența mai mare de 5 ani) și pe monede (lei, euro și alte valute).

În statistica activelor și pasivelor bilanțiere ale instituțiilor financiare nebancale, dobânda de încasat/de plătit aferentă creditelor și depozitelor, acumulată și care nu a ajuns la scadență, se înregistrează la poziția „Alte active”/„Alte pasive”.

10. Ratele dobânzilor practicate de instituțiile de credit

Începând cu luna decembrie 2014, ratele dobânzilor aferente creditelor/depozitelor și ratele dobânzilor aferente contractelor noi de credit/depoziți se determină potrivit prevederilor Regulamentului (UE) nr. 1072/2013 al Băncii Centrale Europene din 24 septembrie 2013 privind statisticile referitoare la ratele dobânzii practicate de instituțiile financiare monetare (reformare) (BCE/2013/34), implementat de BNR în cadrul titlului I, capitolul III din Regulamentul BNR nr. 4/2014 privind raportarea de date și informații statistice la Banca Națională a României, cu modificările și completările ulterioare, denumit în continuare Regulament.

Până în luna decembrie 2014, ratele dobânzilor aferente creditelor/depozitelor existente în sold și ratele dobânzilor aferente contractelor noi de credit/depoziți au fost determinate potrivit prevederilor Regulamentului (CE) nr. 63/2002 al Băncii Centrale Europene din 20 decembrie 2001 privind statisticile referitoare la ratele dobânzilor practicate de instituțiile financiare monetare pentru depozitele constituite de gospodării și societățile nefinanciare și creditele acordate acestora (BCE/2001/18), modificat prin Regulamentul (CE) nr. 290/2009 al Băncii Centrale Europene din 31 martie 2009 (BCE/2009/7), implementat de BNR în cadrul titlului I, capitolul III din Regulamentul BNR nr. 31/2011 privind raportarea de date și informații statistice la Banca Națională a României, modificat și completat prin Regulamentul BNR nr. 3/2013.

Rata dobânzilor se calculează ca medie aritmetică a ratelor anualizate ale dobânzilor, ponderate cu soldul la sfârșitul lunii de referință al creditelor/depozitelor, respectiv valoarea contractelor noi de credit/depoziți din luna de referință.

În baza de calcul a ratelor dobânzii aferente creditelor existente în sold la sfârșitul lunii de referință nu sunt incluse creditele neperformante și creditele destinate restructurării datoriei acordate la rate de dobândă sub condițiile pieței.

În baza de calcul a ratelor dobânzii aferente contractelor noi de credit nu sunt incluse creditele acordate pe descoperit de cont, creditele reînnoibile automat (*revolving*), creanțele aferente cardurilor de credit, creditele neperformante și creditele destinate restructurării datoriei, acordate la rate de dobândă sub condițiile pieței.

Soldul creditelor și depozitelor la sfârșitul lunii de referință, precum și volumul contractelor noi de credit/depoziți încheiate în cursul lunii de referință nu includ dobânda de încasat/de plătit acumulată și care nu a ajuns la scadență.

Rata anualizată a dobânzii reprezintă rata dobânzii care este stabilită individual de comun acord de agentul raportor și de client pentru un depozit sau un credit, calculată în termeni anuali și exprimată în procente pe an.

Conform prevederilor Regulamentului, ratele dobânzilor se determină pentru sectoarele instituționale: societăți nefinanciare, gospodăriile populației și instituții fără scop lucrativ în serviciul gospodăriilor populației (indicatorii aferenți sectorului gospodăriilor populației includ și sectorul instituții fără scop lucrativ în serviciul gospodăriilor populației), pentru categoriile bilanțiere: credite (total), credite acordate pe descoperit de cont (*overdrafts*), credite reînnoibile automat (*revolving*), creanțe aferente cardurilor de credit (extinse și de oportunitate), credite pentru locuințe, credite pentru consum, credite pentru alte scopuri (care includ și creditele pentru dezvoltarea afacerilor acordate persoanelor fizice autorizate și asociațiilor familiale), depozite *overnight*, depozite rambursabile după notificare, depozite la termen și împrumuturi din operațiuni *repo*.

11. Indicatori de risc bancar

11.1. Principalii indicatori de prudențialitate

La 1 ianuarie 2014, prevederile Ordinului BNR nr. 13/2011 privind raportarea cerințelor minime de capital pentru instituțiile de credit au fost abrogate implicit, odată cu instituirea noului cadru normativ european CRD IV (Directiva 2013/36/UE și Regulamentul (UE) nr. 575/2013). Indicatorii publicați începând cu luna iunie 2014 au la bază informațiile transmise de bănci conform prevederilor Regulamentului de punere în aplicare (UE) nr. 680/2014 al Comisiei de stabilire a unor standarde tehnice de punere în aplicare cu privire la raportarea în scopuri de supraveghere a instituțiilor în conformitate cu Regulamentul (UE) nr. 575/2013 al Parlamentului European și al Consiliului. În acest sens, potrivit articolului 92 alineatul (2) al Regulamentului (UE) nr. 575/2013, instituțiile își calculează ratele capitalului după cum urmează: (a) rata fondurilor proprii de nivel 1 de bază reprezintă fondurile proprii de nivel 1 de bază ale instituției exprimate ca procent din valoarea totală a expunerii la risc; (b) rata fondurilor proprii de nivel 1 reprezintă fondurile proprii de nivel 1 ale instituției exprimate ca procent din valoarea totală a expunerii la risc; (c) rata fondurilor proprii totale (denumită anterior indicatorul de solvabilitate) reprezintă fondurile proprii ale instituției exprimate ca procent din valoarea totală a expunerii la risc.

Efectul de levier măsoară gradul în care băncile își finanțează activitatea din surse proprii și a fost determinat, potrivit definiției BNR până la finele lunii decembrie 2013, ca raport între fondurile proprii de nivel 1 și valoarea medie a activelor. Odată cu intrarea în vigoare a Regulamentului de punere în aplicare (UE) nr. 680/2014, indicatorul face parte din pachetul de raportare potrivit standardelor tehnice menționate și este raportat ca atare de instituțiile de credit. Astfel, instituțiile își calculează indicatorul efectului de levier în conformitate cu metodologia prevăzută de Regulamentul (UE) nr. 575/2013, prin împărțirea indicatorului de măsurare a capitalului (fonduri proprii de nivel 1) la indicatorul de măsurare a expunerii totale a instituției (suma valorilor expunerilor tuturor activelor și ale elementelor extrabilanțiere care nu au fost deduse la stabilirea indicatorului de măsurare a capitalului).

Începând cu ianuarie 2012, odată cu modificările aduse cadrului de reglementare, prin alinierea planului de conturi și a sistemului de raportare financiară și prudențială la noile reguli impuse de trecerea la IFRS, unii indicatori de evaluare a calității portofoliilor de credite determinați pe baza situațiilor financiare (care aveau la numărător poziția „creanțe restante și îndoielnice”) nu au mai putut fi calculați, fiind în consecință înlocuiți cu următorii indicatori: (i) creanțe depreciate ale clientelei nebancaire (valoare netă)/total portofoliu credite aferente clientelei nebancaire (valoare netă); (ii) creanțe depreciate ale clientelei nebancaire (valoare netă)/total active (valoare netă) și (iii) creanțe depreciate ale clientelei nebancaire (valoare netă)/total datorii.

Potrivit prevederilor Ordinului BNR nr. 27/2010 pentru aprobarea Reglementărilor contabile conforme cu Standardele Internaționale de Raportare Financiară aplicabile instituțiilor de credit, în vigoare începând cu 1 ianuarie 2012, cu modificările și completările ulterioare, principalele elemente care au condus la apariția indicatorilor menționați au fost:

- (a) gruparea diferită a posturilor de activ și de pasiv;
- (b) restructurarea conturilor de „creanțe restante” și „creanțe îndoielnice” conform cerințelor de prezentare IFRS și de raportare FINREP (sistem de raportare financiară în scopuri de supraveghere prudențială la nivel individual, stabilit prin Ordinul BNR nr. 3/2011). Astfel, în timp ce „creanțele restante” cuprindeau, potrivit reglementărilor contabile anterioare, doar sumele nerambursate la scadență, restul creditului fiind evidențiat în conturile curente,

în conformitate cu regulile IFRS se consideră restantă valoarea integrală a creditului de rambursat (principal, dobânzi, sume de amortizat). În cazul „creanțelor îndoielnice”, conținutul acestora viza numai creanțele trecute în litigiu, în timp ce potrivit IFRS a apărut noțiunea de „creanțe depreciate” reprezentând active pentru care există un indiciu obiectiv de depreciere (evenimente generatoare de pierderi, cum ar fi creșterea ratei șomajului în aria geografică a debitorilor, o scădere a prețurilor proprietăților imobiliare pentru ipotecă în domeniile relevante, date observabile care arată că există o scădere cuantificabilă în viitoarele fluxuri de trezorerie estimate) și în cadrul cărora se regăsesc inclusiv acele creanțe care nu înregistrează încă restanțe sau nu se află în litigiu;

- (c) introducerea obligatorie a metodei ratei efective a dobânzii în cazul aplicării IFRS (anterior fiind opțională, alături de metoda liniară) pentru eșalonarea sumelor aferente randamentului efectiv al unui instrument financiar, cu impact asupra valorii elementelor de activ;
- (d) introducerea unor conturi noi reprezentând „sume de amortizat”, pentru reflectarea acelor sume, altele decât dobânzile, care sunt avute în vedere la calculul ratei efective a dobânzii (de exemplu, comisioanele încasate);
- (e) repunerea în bilanț, în contextul trecerii la IFRS, a sumelor reprezentând „Creanțe scoase din activ urmărite în continuare” și „Debitori din penalități pretinse” înregistrate extrabilanțier (cu constituirea corespunzătoare a ajustărilor pentru pierderi din depreciere și păstrarea în bilanț până când respectivele active nu vor mai produce beneficii viitoare).

Rata creditelor neperformante reprezintă principalul indicator de evaluare a calității portofoliilor de credite.

În urma intrării în vigoare a standardului tehnic de raportare a expunerilor restructurate și neperformante emis de Autoritatea Bancară Europeană (ABE)¹, implementat în legislația națională în raportările FINREP la nivel individual, standard care armonizează definițiile aplicabile la nivelul Uniunii Europene, metodologia de calcul a „ratei creditelor neperformante” a fost revizuită în sensul corelării acesteia cu metodologia ABE.

Potrivit definiției ABE introduse la nivelul raportărilor financiare consolidate de Regulamentul de punere în aplicare (UE) nr. 227/2015 de modificare a Regulamentului (UE) nr. 680/2014 „expunerile neperformante sunt cele care îndeplinesc oricare din următoarele criterii:

- (a) sunt expuneri semnificative cu scadența depășită cu peste 90 de zile;
- (b) se consideră că, în lipsa executării garanției reale, este improbabil ca debitorul să își achite integral obligațiile din credite, indiferent de existența oricărei sume restante sau de numărul de zile de întârziere de plată”.

Astfel, începând cu decembrie 2015 se calculează indicatorul „rata creditelor neperformante potrivit definiției ABE” ca raport între valoarea contabilă brută aferentă creditelor și avansurilor neperformante (formularul F18.00, liniile 70 și 250, coloana 60) și totalul valorii contabile brute aferente creditelor și avansurilor (formularul F18.00, liniile 70 și 250, coloana 10).

Referitor la lichiditate, băncile au obligația determinării indicatorului de lichiditate, calculat ca raport între lichiditatea efectivă și lichiditatea necesară, pe fiecare bandă de scadență (până la 1 lună, între 1 lună și 3 luni, între 3 și 6 luni, între 6 și 12 luni și peste 12 luni). Prevederile respective

¹ Regulamentul de punere în aplicare (UE) nr. 2015/227 al Comisiei din 9 ianuarie 2015 de modificare a Regulamentului de punere în aplicare (UE) nr. 680/2014 de stabilire a unor standarde tehnice de punere în aplicare cu privire la raportarea în scopuri de supraveghere a instituțiilor în conformitate cu Regulamentul (UE) nr. 575/2013 al Parlamentului European și al Consiliului.

se găsesc în prezent în Regulamentul BNR nr. 25/2011 privind lichiditatea instituțiilor de credit (în vigoare din ianuarie 2012). Instituțiile de credit trebuie să mențină în permanență indicatorul de lichiditate, calculat pentru totalitatea operațiunilor în echivalent lei, cel puțin la nivelul 1 pentru benzile de scadență de până la 1 lună, între 1 lună și 3 luni, între 3 și 6 luni și între 6 și 12 luni. De asemenea, potrivit dispozițiilor din cadrul de reglementare european, instituțiile de credit calculează și raportează la Banca Națională a României indicatorul de acoperire a necesarului de lichiditate (*Liquidity Coverage Ratio* – LCR). Astfel, conform art. 4 din Regulamentul delegat (UE) 2015/61 al Comisiei de completare a Regulamentului (UE) nr. 575/2013 al Parlamentului European și al Consiliului în ceea ce privește cerința de acoperire a necesarului de lichiditate pentru instituțiile de credit, indicatorul menționat se calculează ca raport între rezerva de lichidități a unei instituții de credit și ieșirile sale nete de lichidități în decursul unei perioade de criză de 30 de zile calendaristice și se exprimă ca procent. Instituțiile de credit trebuie să mențină un indicator de acoperire a necesarului de lichiditate de cel puțin 100 la sută. Frecvența, formatul și instrucțiunile de raportare au fost stabilite prin Regulamentul de punere în aplicare (UE) nr. 680/2014 de stabilire a unor standarde tehnice de punere în aplicare cu privire la raportarea în scopuri de supraveghere a instituțiilor referitoare la cerința de acoperire a necesarului de lichiditate.

11.2. Informații de risc de credit

11.3. Credite acordate și angajamente asumate de instituțiile de credit

11.4. Credite acordate de instituțiile de credit

11.5. Restanțe mai mari de 30 de zile înregistrate de persoanele fizice

Restanțele mai mari de 30 de zile înregistrate de persoanele fizice sunt raportate de Biroul de Credit pe baza datelor furnizate de instituțiile de credit și de instituțiile financiare nebancale participante la Sistemul Biroului de Credit. În cadrul acestor raportări, suma restantă înregistrată de Biroul de Credit reprezintă valoarea datoriei restante (principal, dobândă și dobândă penalizatoare) aferente creditului respectiv, exprimată în valuta creditului.

11.6. Credite acordate și angajamente asumate de IFN + IEME + IP

11.7. Credite acordate de IFN + IEME + IP

Informația de risc de credit cuprinde datele de identificare a unui debitor, persoană fizică sau persoană juridică nebancaară, și operațiunile în lei și în valută prin care persoanele declarante se expun la risc față de acel debitor prin: a) acordarea de credite; b) asumarea de angajamente de către persoana declarantă în numele debitorului.

Informația de risc de credit se referă la expunerea fiecărei persoane declarante față de un debitor, expunere egală sau mai mare de 20 000 lei.

Forma de proprietate a beneficiarului de credite a fost stabilită conform Ordinului în vigoare al ministrului finanțelor publice pentru aprobarea Sistemului de raportare contabilă a operatorilor economici (Nomenclator forme de proprietate); tipul de credit acordat persoanelor fizice și juridice nebancale (tip de risc) este conform Reglementărilor contabile conforme cu standardele internaționale de raportare financiară, aplicabile instituțiilor de credit, și Reglementărilor contabile conforme cu directivele europene (2012); moneda în care a fost acordat creditul, în conformitate cu normele internaționale în vigoare; activitatea beneficiarului de credite s-a stabilit conform Ordinului Președintelui Institutului Național de Statistică nr. 337/2007 privind actualizarea CAEN. Grupările răspund necesităților de analiză ale BNR.

În tabelele 11.2., 11.3., 11.4., 11.6. și 11.7. se regăsesc informații de risc de credit raportate la CRC. Lunar se actualizează seriile de date corespunzătoare ultimelor 84 de luni.

11.8. Situația instrumentelor de plată de debit refuzate

11.9. Situația titularilor de cont care au generat incidente de plată

În tabelele 11.8. și 11.9. se regăsesc informații privind instrumentele de plată refuzate înregistrate în baza de date a Centralei Incidentelor de Plăți, respectiv situația titularilor de cont care au generat incidente de plată cu securi, cambii și bilete la ordin.

În cazul numărului de titulari, valorile lunare reprezintă numărul de titulari de cont raportați în luna respectivă la Centrala Incidentelor de Plăți. Suma aritmetică a titularilor de cont din mai multe luni nu reprezintă numărul titularilor de cont raportați o singură dată la Centrala Incidentelor de Plăți, deoarece același titular de cont poate fi raportat cu incidente de plăți în mai multe luni.

12. Indicatori ai pieței monetare

12.1. Operațiuni interbancare

Conform Normei BNR nr. 14 din 1 noiembrie 2007 pentru modificarea și completarea Normei BNR nr. 4/1995 privind funcționarea pieței monetare interbancare, BUBID și BUBOR se modifică în ROBID și ROBOR: (i) ROBID – Rata dobânzii pentru operațiunile de atragere de fonduri; (ii) ROBOR – Rata dobânzii pentru operațiunile de plasare de fonduri.

13. Indicatori ai pieței valutare

13.1. Piața valutară interbancară

Volumul lunar al tranzacțiilor pe piața valutară interbancară se determină prin însumarea nivelurilor zilnice ale tranzacțiilor, nivelul zilnic reprezentând maximumul dintre volumul vânzărilor și cel al cumpărărilor.

Volumul mediu anual al tranzacțiilor valutare se determină ca medie aritmetică a volumului tranzacțiilor valutare lunare.

Cursul de schimb mediu lunar (EUR/RON și USD/RON) reprezintă media aritmetică simplă a cursurilor valutare zilnice calculate și publicate de Banca Națională a României în fiecare zi bancară, la orele 13:00, pe baza cotațiilor societăților bancare autorizate să efectueze operațiuni pe piața valutară. Cursul de schimb mediu anual (EUR/RON și USD/RON) se calculează ca medie aritmetică simplă a cursurilor medii lunare.

14. Indicatori ai pieței de capital

14.1. Bursa de Valori București – Piața reglementată

Indicele Bursei de Valori București, BET (*Bucharest Exchange Trading*) este primul indice oficial introdus la BVB și este calculat ca o medie ponderată (cu capitalizarea *free-float*-ului) a prețurilor titlurilor aflate în portofoliul indicelui. Numărul societăților incluse în coșul indicelui BET este variabil, cu un minim de 10 companii și un maxim de 15 companii.

În cazul BET, din societățile care pot intra în componența coșului sunt excluse societățile de investiții financiare. De asemenea, pentru a evita un impact semnificativ exercitat de evoluția unui număr mic de societăți asupra valorilor indicelui, ponderea unei societăți este limitată la maximum 20 la sută.

Indicele BET-FI este primul indice sectorial dezvoltat de BVB și a fost calculat inițial pentru cele 5 SIF înscrise la cota bursei, urmând să includă toate societățile de investiții financiare care vor fi listate ulterior. Metodologia de calcul este identică cu cea aplicată pentru calculul indicelui BET.

Indicii BET-XT și BET-NG au fost lansați la data de 1 iulie 2008, metodologiile de calcul fiind similare celor aplicate în cazul indicilor bursieri menționați anterior. Indicele BET-XT monitorizează evoluția celor mai lichide 25 de companii tranzacționate în segmentul de piață reglementată, inclusiv SIF-urile, ponderea maximă a unui simbol fiind stabilită la 15 la sută.

Indicele BET-NG este un indice sectorial și reflectă evoluția prețurilor acțiunilor companiilor tranzacționate pe piața reglementată BVB, al căror domeniu principal de activitate este asociat cu sectorul energetic și utilitățile aferente acestuia. Ponderea maximă a unui simbol în indice este de 30 la sută.

Indicele BET Plus, introdus din 23 iunie 2014, reflectă evoluția companiilor românești listate pe piața reglementată a BVB care îndeplinesc criteriile minime de selecție (referitoare la lichiditate și la valoarea acțiunilor aferente *free-float*-ului), cu excepția societăților de investiții financiare. Similar celorlalți indici dezvoltați de BVB, metodologia indicelui BET Plus ia în considerare tranzacțiile înregistrate în cadrul secțiunii de piață principală (*Regular*).

Indicele ROTX (*Romanian Traded Index*) reflectă, în timp real, mișcarea acțiunilor *blue chip* tranzacționate la BVB. Numărul acțiunilor ce sunt incluse în portofoliul indicelui ROTX nu este fix, criteriile principale de selecție fiind lichiditatea și capitalizarea bursieră. Calculat în lei, euro și dolari SUA și diseminat în timp real de Bursa de Valori din Viena (Wiener Börse AG), ROTX este proiectat ca un indice tranzacționabil, putând fi folosit ca activ suport pentru produse derivate și structurate.

15. Indicatori ai balanței de plăți și poziției investiționale internaționale a României

În anul 2019, statisticile sectorului extern aferente perioadei 2013-2018 au fost actualizate în contextul Politicii europene armonizate de revizuire a statisticilor macroeconomice, care stabilește regulile și principiile standard de revizuire a datelor statistice pentru statele membre ale UE. Scopul general al revizuirii *benchmark* este de a include în seriile statistice informații noi, îmbunătățite, sau de a li se asigura conformitatea cu noi standarde metodologice internaționale sau regulamente europene.

15.1. Balanța de plăți

Balanța de plăți reprezintă sinteza tranzacțiilor economice și financiare ale României cu restul lumii, pe o perioadă de timp determinată, referitoare la bunuri, servicii, venituri primare, transferuri fără contraprestație (donații, ajutoare și altele asemenea), precum și la creanțe și obligații financiare. Principalele componente ale balanței de plăți sunt: contul curent, contul de capital și contul financiar.

a) Cadrul legal național: (i) Legea nr. 312/2004 privind Statutul BNR – potrivit art. 9 alin. (2), Banca Națională a României are atribuția legală de a elabora balanța de plăți; (ii) Legea nr. 226/2009 a organizării și funcționării statisticii oficiale în România – art. 6 (3), art.6 (4) și art. 6 (5); (iii) Regulamentul BNR nr. 4/2014 privind raportarea de date și informații statistice la Banca Națională a României, cu modificările și completările ulterioare.

b) Cadrul legal internațional: (i) Regulamentul (CE) nr. 184/2005 al Parlamentului European și al Consiliului privind statisticile comunitare ale balanței de plăți, ale comerțului internațional cu servicii și ale investițiilor străine directe, cu modificările și completările ulterioare; (ii) Orientările BCE 23/2011 privind cerințele de raportare statistică ale Băncii Centrale Europene în domeniul statisticilor externe, cu modificările și completările ulterioare.

c) Standardul metodologic internațional pentru elaborarea balanței de plăți este asigurat de *Manualul FMI Balanța de plăți și poziția investițională internațională*, ediția a VI-a (BPM6). Pentru a asigura coerența între statisticile macroeconomice internaționale, manualul BPM6 a fost elaborat în concordanță cu actualizarea definiției OCDE *benchmark* a investițiilor străine directe (BD4-2008), precum și a Sistemului Conturilor Naționale (SCN 2008).

d) Surse de date: (i) cercetări statistice directe pe bază de eșantion sau exhaustive, cu frecvență trimestrială, privind Investițiile străine directe, Comerțul internațional cu servicii și Alte informații financiare în relația cu nerezidenții ; (ii) date colectate lunar de la instituțiile de credit, în baza Regulamentului BNR nr. 4/2014 privind raportarea de date și informații statistice la Banca Națională a României, cu modificările și completările ulterioare, privind tranzacțiile cu nerezidenții efectuate în nume și cont propriu; (iii) sistemul de colectare de date „titlu cu titlu” privind deținerile și emisiunile de titluri de valoare; (iv) statistica monetară; (v) statistica comerțului internațional cu bunuri; (vi) surse administrative; (vii) estimări lunare referitoare, în principal, la poziții din balanța de plăți pentru care datele sunt disponibile trimestrial.

e) Concepte și definiții

I. Contul curent reflectă furnizarea sau achiziționarea de resurse reale de către economia României către sau de la restul lumii, precum și tranzacții unilaterale, fără contraprestație economică.

Contul curent este subdivizat în: bunuri, servicii, venituri primare, venituri secundare.

Tranzacțiile înregistrate pe credit exprimă partea din produsul intern al economiei raportoare furnizat altor economii (export de bunuri și servicii), venituri din utilizarea factorilor de producție în procesul de producție desfășurat în străinătate (venituri din muncă și venituri din investiții), precum și primirea din străinătate a unor resurse reale sau financiare fără contraprestație economică.

Tranzacțiile înregistrate pe debit reflectă achiziția de bunuri și servicii din străinătate (import), venituri cuvenite nerezidenților pentru utilizarea de factori de producție aparținând acestora, acordarea de resurse reale sau financiare fără contraprestație economică nerezidenților.

I.1. Bunuri – reflectă tranzacții internaționale de export/import care implică schimbul de proprietate asupra bunului respectiv, spre deosebire de tranzacțiile de export/import reflectate în statistica comerțului internațional cu bunuri produsă de INS (care surprinde mișcarea fizică a bunurilor: „expedieri/introduceri”).

Se elimină din statistica comerțului cu bunuri valoarea bunurilor care trec frontiera, dar nu își schimbă proprietarul (bunuri pentru prelucrare, identificate după natura tranzacției), dar se adaugă valoarea netă a serviciilor de prelucrare (procesare), care se înregistrează la poziția „Servicii de prelucrare a bunurilor”.

I.1.1. Mărfuri generale – exportul și importul de bunuri care fac obiectul unui transfer de proprietate între rezidenți și nerezidenți și care trec frontiera țării. Datele sunt exprimate în valori FOB. Importurile FOB se calculează de BNR pe baza coeficientului de transformare CIF/FOB determinat de INS.

I.1.2. Merchanting – cumpărarea de bunuri de către rezidenți de la nerezidenți, urmată de revânzarea bunurilor respective către alți nerezidenți, fără ca bunurile să treacă frontiera țării. Achiziționarea de bunuri este înregistrată ca export negativ de bunuri. Vânzarea bunurilor este înregistrată ca export pozitiv de bunuri. Diferența între prețul de vânzare și prețul de cumpărare este evidențiată la poziția „Merchanting – export net de bunuri”. Tranzacțiile se înregistrează la valoarea de piață.

I.2. Servicii – reprezintă rezultatul activităților economice care modifică starea unor unități consumatoare (persoane fizice, persoane juridice sau bunuri economice) sau care facilitează schimbul de produse sau active financiare.

I.2.1. Servicii de prelucrare a bunurilor aflate în proprietatea terților – includ activități precum: procesarea, asamblarea, aplicarea etichetelor, împachetarea și altele asemenea, efectuate de companii care nu sunt proprietarele bunurilor pe care le prelucrează și reflectă valoarea netă a serviciilor de procesare (aceasta poate include costuri pentru achiziționarea de materiale de către prestatorul de servicii).

I.2.2. Servicii de întreținere și reparații – se referă la reparații ale bunurilor aparținând nerezidenților, efectuate de rezidenți sau reparații ale bunurilor aparținând rezidenților, efectuate de nerezidenți. Sunt incluse reparațiile navelor, aeronavelor și ale altor echipamente de transport. Nu sunt incluse reparații ale construcțiilor și reparații ale echipamentelor IT.

I.2.3. Servicii de transport – se referă la transportul persoanelor și bunurilor dintr-un loc în altul, precum și la serviciile auxiliare și de sprijin conexe. Sunt incluse serviciile poștale și de curierat și pot fi clasificate în funcție de: (i) mijlocul de transport și de (ii) obiectul transportului (pasageri, mărfuri, alte servicii auxiliare – încărcare, descărcare, depozitare etc.).

I.2.4. Turism/Călătorii – reprezintă contravaloarea serviciilor turistice prestate nerezidenților atât pe teritoriul României, cât și în afara acestuia, respectiv contravaloarea serviciilor turistice prestate cetățenilor români în afara teritoriului României; este inclus și turismul de afaceri (cursuri, întâlniri de afaceri, conferințe, evenimente etc.). Sunt considerate servicii turistice: serviciile de cazare, serviciile de servire a mesei, serviciile de transport local, serviciile de turism cultural, divertisment, organizarea de excursii, bunurile și serviciile achiziționate de turiști/călători pe perioada sejurului (ex. suveniruri, servicii de furnizare internet la hotel etc.), serviciile medicale și serviciile educaționale care presupun deplasarea clienților (pacienți, cursanți) din țara de origine în țara în care sunt prestate serviciile.

I.2.5. Servicii de construcții – cuprind valoarea totală a lucrărilor de construcții realizate pe o perioadă mai scurtă de 1 an. Se înregistrează pe bază brută crearea, renovarea, repararea sau extinderea clădirilor, amenajărilor de natură tehnică sau a altor categorii (inclusiv drumuri, poduri, baraje etc.).

I.2.6. Servicii de asigurări și ale fondurilor de pensii – cuprind servicii de asigurări directe, servicii de reasigurare și servicii de asigurări auxiliare, servicii furnizate de fondurile de pensii. Sunt evaluate prin comisioanele incluse în totalul primelor și nu prin valoarea totală a primelor.

I.2.7. Servicii financiare – includ serviciile furnizate de intermediarii financiari, cu excepția serviciilor de asigurare și ale fondurilor de pensii. Cuprind atât servicii financiare explicit facturate, cât și servicii de intermediere financiară măsurate indirect (FISIM).

I.2.8. Taxe pentru utilizarea proprietății intelectuale – includ taxele pentru utilizarea drepturilor de proprietate rezultate din cercetare-dezvoltare sau activități de marketing (brevete, mărci, procese industriale, inclusiv secrete comerciale și francize), precum și taxele pentru licențe de reproducere sau distribuție a proprietății intelectuale sau drepturi conexe.

I.2.9. Serviciile de telecomunicații, informatice și informaționale

Serviciile de telecomunicații se referă la transmiterea de sunete, imagini sau alte informații, prin telefon, telex, telegrame, cablu, radio, televiziune, satelit, poștă electronică, fax etc., precum și

serviciile de rețea, teleconferință și de suport tehnic. Sunt incluse, de asemenea, serviciile de telecomunicații mobile, de furnizare de servicii pentru nodurile de comunicații prin internet și de acces *online*, inclusiv furnizarea de acces la internet.

Serviciile informatice cuprind serviciile destinate componentelor *hardware* și/sau *software* și serviciile de prelucrare a datelor. Sunt incluse și serviciile de consultanță pentru *hardware* și *software* și cele de instalare; serviciile de întreținere și reparare ale computerelor și ale echipamentelor periferice; serviciile de recuperare în caz de dezastru, furnizarea de consultanță și asistență privind gestionarea resurselor informatice; analiza, proiectarea și programarea de sisteme „la cheie” (inclusiv dezvoltarea și proiectarea de pagini de internet) și furnizarea de consultanță tehnică pentru programe de calculator (*software*); licențe pentru utilizarea programelor de calculator nepersonalizate; dezvoltarea, producerea, furnizarea și elaborarea documentației pentru programele de calculator personalizate, inclusiv de sisteme de operare realizate la comandă pentru utilizatori specifici; întreținerea sistemelor și alte servicii auxiliare, precum formarea în cadrul activităților de consultanță; serviciile de prelucrare a datelor, cum ar fi introducerea, sortarea și prelucrarea datelor în sistem *time-sharing*; serviciile de găzduire a paginilor de internet (respectiv furnizarea de spațiu pe un server pentru găzduirea paginilor de internet ale clienților); gestionarea echipamentelor informatice.

Serviciile informaționale cuprind serviciile prestate de agențiile de știri, precum și alte servicii informaționale: serviciile privind bazele de date (proiectarea bazelor de date, stocarea și difuzarea datelor și a bazelor de date, inclusiv directoare și liste de distribuire), atât *online*, cât și pe suport magnetic, optic sau imprimat, precum și portalurile de căutare pe internet. De asemenea, includ abonamentele directe individuale la ziare și periodice, primite prin poștă, transmitere electronică sau prin alte mijloace; alte servicii de furnizare de conținut online și servicii ale bibliotecilor și arhivelor. Conținutul descărcat care nu este *software* (inclus în Servicii informatice) sau audio și video (inclus în Servicii audiovizuale și conexe) este inclus în servicii informaționale.

I.2.10. Alte servicii pentru afaceri – includ servicii de cercetare-dezvoltare, servicii de consultanță profesională și managerială, servicii tehnice, servicii comerciale și alte servicii destinate întreprinderilor.

I.3. Venituri primare – reprezintă veniturile cuvenite pentru contribuția la procesul de producție sau pentru furnizarea de active financiare sau din cesionarea resurselor naturale, în relația rezident-nerezident.

I.3.1. Remunerarea salariaților – reprezintă veniturile obținute din activitățile prestate pe baza unui angajament de muncă (un raport de tip angajat-angajator), cu durată mai mică de 1 an.

I.3.2. Venituri din investiții – sunt obținute din furnizarea/utilizarea de active financiare în relația rezident-nerezident. Veniturile din investiții includ veniturile din participații la capital (dividende, profit reinvestit) și din creanțe (dobânzi). În bilanța de plăți, veniturile din investiții sunt clasificate după tipul investiției: venituri din investiții directe, venituri din investiții de portofoliu, venituri din alte investiții și venituri din active de rezervă. Pentru definițiile tipului de investiție, a se vedea contul financiar.

I.3.3. Alte venituri primare – sunt clasificate în funcție de sectorul instituțional al economiei raportoare (administrația publică sau alte sectoare) și includ impozitele pe producție și importuri și subvențiile pe producție și pe produs. Fondurile europene nerambursabile

primite sub formă de subvenții (Fondul European de Garantare Agricolă) se înregistrează la componenta Alte venituri primare ale administrației publice.

I.4. Venituri secundare – prezintă transferurile curente dintre rezidenți și nerezidenți.

Un transfer este o tranzacție unilaterală ce corespunde furnizării unui bun, serviciu, activ financiar sau alt activ, atunci când nu există o contraprestație economică corespunzătoare. La componenta transferuri curente sunt clasificate toate transferurile care nu sunt considerate transferuri de capital.

Transferurile curente sunt clasificate în funcție de sectorul instituțional care efectuează sau primește transferul: administrația publică sau alte sectoare.

Transferurile curente ale administrației publice cuprind impozite pe venit, avere etc., contribuții sociale, beneficii sociale, cooperare internațională curentă, transferuri curente diverse și contribuția la bugetul UE (calculate pe baza TVA și VNB). Includ fondurile europene nerambursabile utilizate pentru cheltuieli curente: Fondul Social European, parțial Fondul European Agricol pentru Dezvoltare Rurală.

Transferurile curente ale altor sectoare includ impozite pe venit, avere etc., contribuții sociale, prestații sociale, prime nete de asigurare, despăgubiri din asigurări, transferuri curente diverse (transferuri personale între gospodăriile populației rezidente și nerezidente din care fac parte și remiterile lucrătorilor).

II. Contul de capital acoperă achiziționarea/vânzarea de active nefinanciare neproduse și transferurile de capital.

II.1. Achiziționarea/vânzarea de active nefinanciare neproduse

Activele nefinanciare neproduse constau în: resurse naturale, contracte, închirieri și licențe și active comerciale (mărci) și fondul de comerț. La această componentă a contului de capital se înregistrează numai achiziționarea sau vânzarea de astfel de active, nu și utilizarea lor.

II.2. Transferuri de capital – constau în transferuri de proprietate asupra activelor fixe, transferuri de fonduri legate sau condiționate de achiziționarea sau cedarea de active fixe și anularea, fără compensare acordată în schimb, a pasivelor de către creditorii. Transferurile de capital se pot efectua în numerar sau în natură (cum ar fi iertarea de datorie). Distincția între transferurile curente și transferurile de capital este reprezentată, în practică, de utilizarea transferului de către țara destinatară.

Transferurile de capital includ: (i) impozite pe capital; (ii) transferuri de capital pentru investiții și (iii) alte transferuri de capital și sunt clasificate în funcție de sectorul instituțional inițiator sau destinatar al transferului în economia raportoare: administrația publică sau alte sectoare. Transferurile de capital ale administrației publice includ fondurile europene nerambursabile utilizate pentru formarea de capital fix: Fondul European de Dezvoltare Regională, Fondul de Coeziune, parțial Fondul European Agricol pentru Dezvoltare Rurală.

III. Contul financiar înregistrează tranzacții nete care implică active și pasive financiare între rezidenți și nerezidenți. Achiziția netă de active financiare reprezintă diferența dintre achiziția de active și reducerea de active, iar acumularea netă de pasive se determină ca diferență între acumularea de pasive și reducerea de pasive.

În funcție de categoria funcțională, tranzacțiile financiare sunt clasificate ca: (i) investiții directe; (ii) investiții de portofoliu; (iii) derivate financiare; (iv) alte investiții și (v) active de rezervă.

III.1. Investițiile directe presupun o relație investițională de durată între o entitate rezidentă și o entitate nerezidentă; de regulă, implică exercitarea de către investitor a unei influențe manageriale semnificative în întreprinderea în care a investit.

Componentele investițiilor directe sunt: **participațiile la capital**, respectiv capitalul social vărsat și rezervele ce revin unui investitor nerezident care deține cel puțin 10 la sută din capitalul social subscris al unei întreprinderi rezidente, **profitul reinvestit** de către acesta, precum și **instrumentele de natura datoriei** (ex. credite) dintre acest investitor sau grupul din care face parte acesta și întreprinderea în care a investit.

III.2. Investițiile de portofoliu includ tranzacțiile care implică titluri de creanță sau titluri de valoare de tip participație, altele decât cele incluse în investițiile directe sau activele de rezervă. Investițiile de portofoliu includ titluri de valoare de tip **participație la capital, acțiuni ale fondurilor de investiții și instrumente de natura datoriei**, cu excepția cazului în care sunt clasificate fie ca investiții directe, fie ca active de rezervă.

III.3. Derivate financiare

Un contract financiar derivat este un instrument financiar aferent unui alt instrument sau unui indicator financiar specific sau unei mărfi de bază specifice care permite tranzacționarea în mod autonom pe piețele financiare a unor riscuri financiare specifice (precum riscul ratei dobânzii, riscul valutar, riscul variației valorii participațiilor și prețului mărfurilor de bază, riscul de credit etc.). Această categorie este identificată separat de alte categorii deoarece se referă la transferul riscului nu la furnizarea de fonduri sau alte resurse. Spre deosebire de alte categorii funcționale, la instrumentele financiare derivate nu se acumulează venituri primare.

Întrucât în cazul tranzacțiilor cu derivate financiare distincția între active și pasive este dificil de realizat, la nivel european a fost stabilită o convenție prin care toate tranzacțiile cu astfel de instrumente sunt alocate în bilanța de plăți în cadrul achizițiilor nete de active.

III.4. Alte investiții reprezintă o componentă ce include tranzacții, altele decât cele incluse la investiții directe, investiții de portofoliu, derivate financiare sau active de rezervă.

III.4.1. Participații la capital, altele decât cele de natura investiției directe și de portofoliu – reflectă participarea la capitalul anumitor organizații internaționale, precum și participațiile sub 10 la sută la capitalul social al cvasisocietăților.

III.4.2. Numerar și depozite – include numerarul în circulație și depozitele. Depozitele sunt contracte standardizate, nenegociabile, oferite în general de societăți care acceptă depozite, permițând plasarea și retragerea ulterioară a unei sume de bani de către creditor.

III.4.3. Împrumuturi – cuprinde toate împrumuturile, inclusiv împrumuturile ipotecare, leasingurile financiare și operațiunile de tip report. Toate operațiunile de tip *repo* sunt considerate drept împrumuturi colaterale și nu achiziții/vânzări simple de titluri de valoare și se înregistrează la „Alte investiții”.

III.4.4. Credite comerciale și avansuri – reprezintă creanțe financiare rezultate din acordarea directă de credite de către furnizorii de bunuri și servicii clienților acestora și plăți în avans pentru activitatea în curs sau care urmează a fi realizată. Creditele comerciale și avansurile apar atunci când plata bunurilor sau serviciilor nu este efectuată în același timp cu transferul dreptului de proprietate asupra unui bun sau cu prestarea unui serviciu.

III.4.5. Alocări de drepturi speciale de trageră (DST) – este o componentă ce prezintă un pasiv al beneficiarului în raport cu Fondul Monetar Internațional, având o intrare corespunzătoare la „Active de rezervă”.

III.5. Activele de rezervă – reprezintă acele active externe care sunt disponibile imediat pentru autoritatea monetară și controlate de aceasta pentru acoperirea necesităților de finanțare a balanței de plăți, pentru intervenția pe piețele valutare pentru gestionarea cursului de schimb și în alte scopuri conexe (precum menținerea încrederii în monedă și în economie sau ca bază pentru creditele externe). Activele de rezervă trebuie să fie active exprimate în monedă străină, să reprezinte creanțe față de nerezidenți și să existe efectiv.

Rezidenți

- persoane fizice – cetățeni români, cetățeni străini și apatrizi, cu domiciliul în România atestat cu documente de identitate emise conform legii;
- persoane juridice și orice alte entități cu sediul în România, precum și persoane fizice, cetățeni români, cetățeni străini și apatrizi cu domiciliul în România, care sunt autorizate și/sau înregistrate să desfășoare activități economice pe teritoriul României, în mod independent, în condițiile prevăzute de reglementările legale în vigoare;
- sucursale, agenții, reprezentanțe, birouri aparținând persoanelor juridice străine sau altor entități străine, înregistrate și/sau autorizate să funcționeze în România;
- ambasade, consulate și alte reprezentanțe și misiuni permanente ale României în străinătate.

Nerezidenți

- persoane fizice – cetățeni străini, cetățeni români și apatrizi, cu domiciliul în străinătate atestat cu documente de identitate emise conform legii;
- persoane juridice și orice alte entități cu sediul în străinătate, precum și persoane fizice, cetățeni străini, cetățeni români și apatrizi cu domiciliul în străinătate, care sunt autorizate și/sau înregistrate să desfășoare activități economice în străinătate, în mod independent, în condițiile prevăzute de reglementările legale în vigoare;
- sucursale, agenții, reprezentanțe, birouri și orice alte entități ale persoanelor juridice române sau altor entități române, înregistrate și/sau autorizate să funcționeze în străinătate;
- ambasade, consulate și alte reprezentanțe și misiuni permanente ale altor state în România, precum și organizații internaționale sau reprezentanțe ale unor astfel de organizații care funcționează în România.

15.2. Comerțul internațional cu servicii

Datele statistice privind exportul și importul de servicii sunt compilate conform metodologiei BPM6 și sunt prezentate pe tipuri de servicii conform clasificării EBOPS (Clasificarea extinsă a componentei „Servicii” din Balanța de plăți).

15.3. Investiții directe – principiul direcțional

Diferența între prezentarea investițiilor directe pe principiul active/pasive (așa cum se regăsesc în componentele standard ale bilanțului de plăți) și prezentarea acestora pe principiul direcțional, constă în faptul că pe principiul direcțional se urmărește relația investițională între investitorul direct și compania investiție străină directă (creanțele acestor companii asupra investitorilor nerezidenți sunt înregistrate ca scăderi/retrageri de investiții străine directe).

Datele statistice privind investițiile directe pe principiul direcțional sunt compilate conform metodologiei BPM6.

15.4. Datoria externă pe termen lung

Datoria externă brută este alcătuită din soldul pasivelor reale, actuale și necondiționate ce presupun plăți viitoare de rate de capital și/sau de dobânzi, datorate de rezidenții unei economii față de nerezidenți (conform definiției din *External Debt Statistics: Guide for Compilers and Users*). Compilarea datelor statistice privind datoria externă brută se realizează în conformitate cu metodologia FMI și UE (*Balance of Payments Manual – BPM6; Manual on Government Deficit and Debt Implementation of ESA 2010, 2014 Edition*).

Datoria externă include următoarele instrumente financiare de natura pasivelor: numerar și depozite, împrumuturi, titluri de valoare de natura datoriei, credite comerciale și avansuri primite, pasive rezultate din sisteme de asigurări, de pensii și scheme de garanții standardizate, alocări de DST de la FMI și alte angajamente (conform manualului FMI, *External Debt Statistics: Guide for Compilers and Users*, 2014).

Datoria publică externă este înregistrată, monitorizată și administrată de către Ministerul Finanțelor Publice (Legea nr. 109/2008 pentru aprobarea OUG nr. 64/2007 privind datoria publică). Operațiunile valutare de capital de natura datoriei externe private pe termen lung (TL) se notifică la BNR conform prevederilor Regulamentului nr. 4/2014 privind raportarea de date și informații statistice la Banca Națională a României, cu modificările și completările ulterioare.

15.5. Poziția investițională internațională

Compilarea datelor statistice privind poziția investițională internațională se realizează în conformitate cu metodologia FMI și UE (*Balance of Payments Manual – BPM6*).

Poziția investițională internațională a României reprezintă stocurile de active și pasive financiare externe (între rezidenți și nerezidenți) la un moment dat. Stocurile la sfârșitul unei perioade se calculează pe baza stocurilor de la începutul perioadei și a informațiilor despre fluxul tranzacțiilor financiare (care fac obiectul contului financiar al bilanțului de plăți), luându-se în considerare modificările cursurilor de schimb, ale prețurilor internaționale și alte ajustări financiare din intervalul de timp analizat.

Structura poziției investiționale internaționale reflectă principalele categorii funcționale: investiții directe, investiții de portofoliu, derivate financiare, alte investiții și active de rezervă. Acestea sunt alcătuite din instrumente financiare de tipul: participații la capital, instrumente de natura datoriei, derivate financiare, alte participații, numerar și depozite, împrumuturi, credite comerciale, scheme de pensii și asigurări, alte active/pasive, drepturi speciale de tragere (DST), aur și alte active de rezervă. Instrumentele financiare conțin și informația referitoare la maturitatea acestora.

Datele privind poziția investițională internațională sunt compilate trimestrial și revizuite în martie/septembrie ale fiecărui an pentru perioada de referință anterioară.

