



BANCA
NAȚIONALĂ
A ROMÂNIEI

Buletin lunar martie 2019

Anul XXVII, nr. 305

BULETIN LUNAR
Martie 2019

NOTE

Datele statistice utilizate sunt cele disponibile la data de 23 mai 2019.

Unele dintre aceste date au caracter provizoriu, urmând a fi revizuite în publicațiile ulterioare.

Sursa datelor statistice utilizate la realizarea graficelor și a tabelelor a fost indicată numai atunci când acestea au fost furnizate de alte instituții.

Toate drepturile rezervate.

Reproducerea informațiilor este permisă numai în scopuri educative și necomerciale și numai cu indicarea sursei.

Banca Națională a României,
Str. Lipscani nr. 25, cod 030031, București
tel. 021/312 43 75; fax 021/314 97 52

www.bnr.ro

ISSN 1584-0840

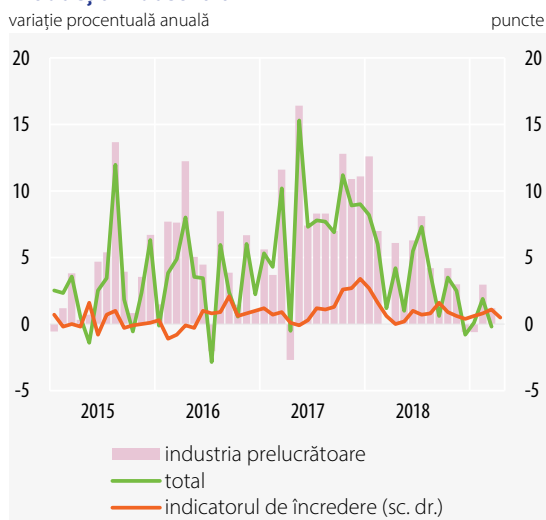
Cuprins

Sinteza principalelor evoluții economice și de politică monetară în luna martie 2019	5
<hr/>	
Economia reală	5
Politica monetară	8
Index legislativ	10
<hr/>	
Principalele acte normative cu caracter economic general și din domeniul financiar-bancar emise în luna martie 2019	10
Principalele reglementări emise de BNR în luna martie 2019	10
Lista materialelor publicate în buletinele lunare ale Băncii Naționale a României	11
<hr/>	
Secțiune Statistică	13
<hr/>	

Sinteza principalelor evoluții economice și de politică monetară în luna martie 2019

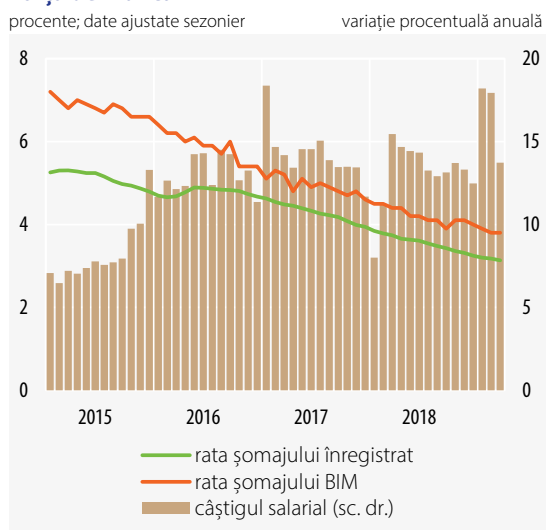
Economia reală

Producția industrială



Sursa: INS, CE-DG ECFIN

Forța de muncă



Sursa: INS, ANOFM, calcule BNR

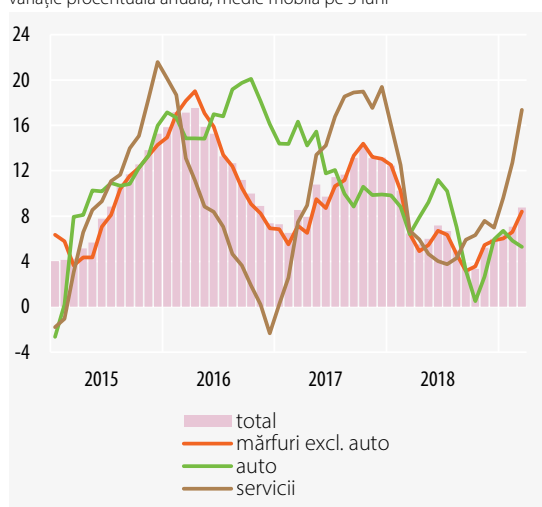
În luna martie 2019, producția industrială a consemnat o scădere de 0,2 la sută în termeni anuali (spre deosebire de creșterea de 1,9 la sută în luna anterioară), pe seama încetinirii ritmului sectorului manufacturier și a adâncirii contracției în cel energetic. În industria prelucrătoare, dincolo de influența conjuncturală (lucrări de revizie derulate la unul dintre operatorii din industria de prelucrare a hidrocarburilor), atenuarea dinamicii anuale până la 1,2 la sută a fost rezultatul unei tendințe cvasigeneralizate în structură. Determinante în acest sens au fost evoluțiile de la nivel european¹, regăsite mai ales în cazul ramurilor integrate în rețelele internaționale de producție, precum industria auto și cea a echipamentelor electrice, ale căror rate de creștere continuă însă să fie consistente. Au existat totuși și sectoare care au cunoscut o dinamizare a activității, notabile fiind industria altor mijloace de transport, în contextul finalizării unor comenzi aferente subsectorului naval, și industria fabricării materialelor de construcții, în corelație cu revigorarea construcțiilor de clădiri. Perspectivele pe termen scurt se păstrează rezervate, indicatorul de încredere calculat de DG ECFIN aferent lunii aprilie situându-se în apropierea valorilor medii din primul trimestru (0,5 puncte).

În luna martie, rata șomajului înregistrat s-a diminuat până la 3,1 la sută, iar cea calculată conform metodologiei BIM s-a menținut la 3,8 la sută (serii de date ajustate sezonier). Totodată, procesul de creare de locuri de muncă s-a restrâns ușor în trimestrul I 2019, similar intervalului precedent, rămânând totuși la valori ridicate. În aceste condiții, caracterul tensionat al pieței muncii s-a păstrat și în trimestrul I 2019. Pentru perioada următoare, rezultatele Sondajului DG ECFIN indică

¹ Decelerări de ritm anual în industria manufacturieră pentru majoritatea statelor UE-28 în luna martie 2019.

Comerț interior și servicii

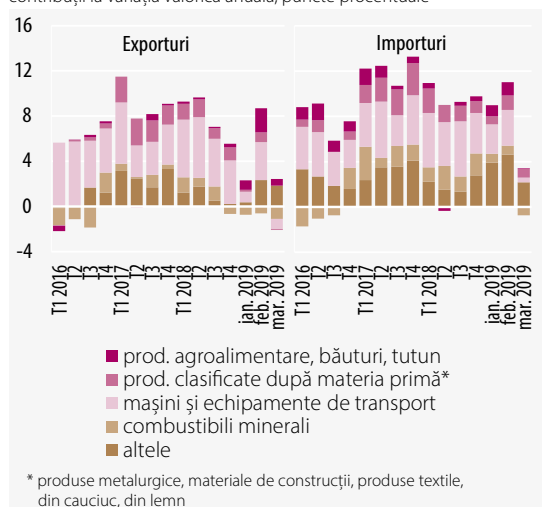
variație procentuală anuală; medie mobilă pe 3 luni



Sursa: INS, calcule BNR

Comerțul internațional cu bunuri

contribuții la variația valorică anuală; puncte procentuale



Sursa: INS, Eurostat – ComExt, calcule BNR

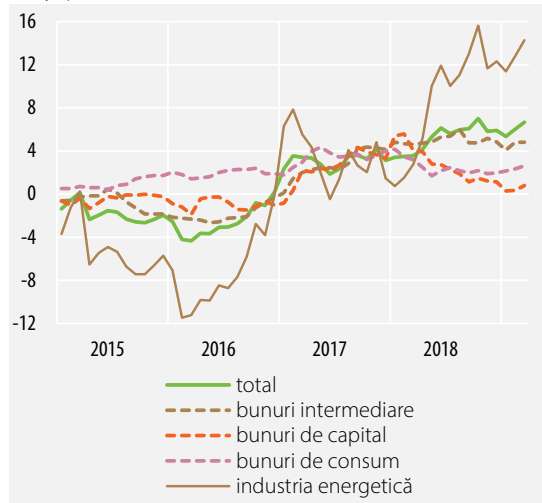
stabilitatea recrutărilor în majoritatea sectoarelor, în timp ce în comerț se anticipează o extindere a schemelor de personal. Dinamica anuală a câștigului salarial mediu net pe economie a continuat să înregistreze un nivel consistent (13,7 la sută), în decelerare însă față de luna anterioară (-4,2 puncte procentuale), în bună măsură pe fondul manifestării unui efect de bază asociat majorărilor substanțiale acordate în luna martie 2018 în sectorul bugetar (pentru personalul din învățământ și sănătate).

Volumul activității din comerț și servicii s-a menținut la un nivel robust, ritmul anual plasându-se în luna martie la circa 9 la sută, cu susținere din partea veniturilor populației. În structură, toate categoriile principale de bunuri au înregistrat rate înalte de creștere, mai alerte în cazul vânzărilor de mobilă și electrocasnice (de peste 20 la sută), în asociere cu intensificarea activității pe segmentul rezidențial. Încășările din serviciile de piață prestate populației au crescut cu 18,2 la sută față de aceeași perioadă a anului anterior, pe seama expansiunii segmentului HoReCa (dinamică anuală de peste 30 la sută). Cel mai probabil, activitatea acestui sector a fost impulsionată de tichetele de vacanță acordate salariaților din sectorul public, valoarea cumulată a acestora fiind aproape dublă în anul 2018 comparativ cu anul precedent.

Conform datelor preliminare publicate de INS, în luna martie 2019 creșterea în termeni anuali a exporturilor de bunuri s-a plasat la doar 0,4 la sută, în condițiile în care majoritatea categoriilor de bunuri au consemnat dinamici modeste. Pe segmentul dominant al mașinilor, echipamentelor și mijloacelor de transport, exporturile chiar s-au comprimat în termeni anuali, evoluție ce reflectă contribuția unui efect de bază nefavorabil în cazul vânzărilor de autoturisme (dinamizare puternică în anul anterior, odată cu lansarea pe piață a unor noi modele), dar cel mai probabil o traiectorie fragilă pe segmentul pieselor auto. Un parcurs similar au avut exporturile de combustibili, dată fiind reducerea temporară de ofertă determinată de lucrările de revizie amintite. O temperare de ritm au înregistrat și importurile de bunuri, dinamica anuală a acestora coborând până la 2,7 la sută, pe seama încetinirii achizițiilor de bunuri

Prețurile producției industriale pentru piața internă

variație procentuală anuală



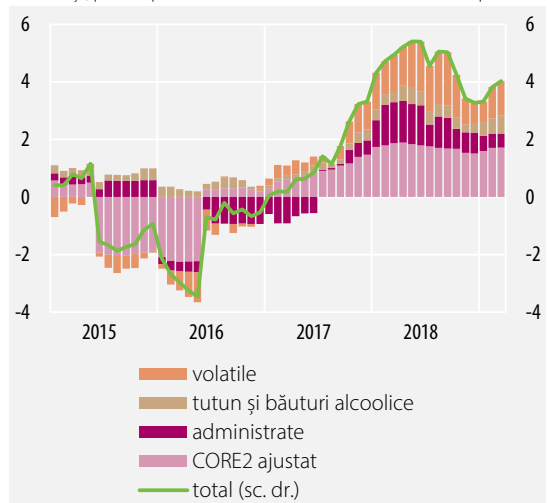
Sursa: INS, Eurostat

intermediare și a celor de capital. Deficitul comercial² s-a situat la 1 227 milioane euro, marcând o deteriorare cu circa 16 la sută față de aceeași lună a anului anterior.

În luna martie, dinamica anuală a prețurilor producției industriale pentru piața internă a accelerat până la 6,7 la sută (+0,7 puncte procentuale față de intervalul anterior). Dominantă în acest sens a fost evoluția prețurilor pe segmentul bunurilor energetice (+1,5 puncte procentuale, până la 14,3 la sută), sub efectul continuării ascensiunii cotației țițeiului Brent și a deprecierei leului în raport cu dolarul SUA, la acești factori adăugându-se decizia autorității de profil de a majora tarifele de distribuție a energiei electrice începând cu 1 martie 2019. Celelalte mari grupe industriale au consemnat modificări de ritm mai moderate (între 0,1 și 0,4 puncte procentuale): variația prețurilor bunurilor intermediare și ale celor de capital a fost imprimată atât de deprecierea leului față de moneda europeană, cât și de redresarea cotațiilor internaționale ale produselor energetice și metalelor, în timp ce mișcările ascendente de preț aferente bunurilor de consum (în special în industria ușoară) au fost antrenate de presiuni inflaționiste interne, caracteristice poziției ciclice a economiei.

Rata anuală a inflației

contribuții; puncte procentuale



Sursa: INS, calcule BNR

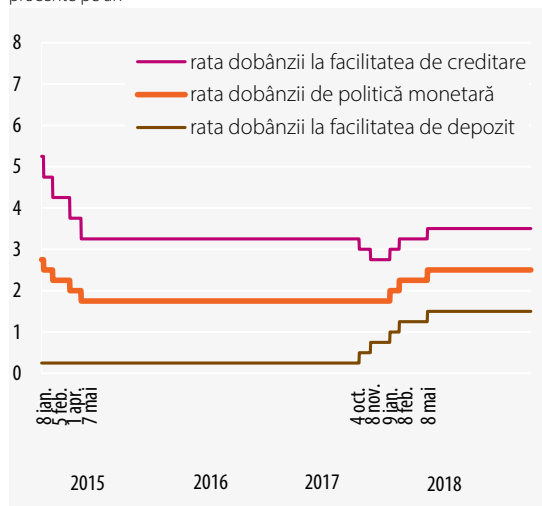
Rata anuală a inflației și-a continuat parcursul ascendent observat de la începutul anului, ajungând în luna martie 2019 la 4,03 la sută (+0,2 puncte procentuale față de valoarea din luna precedentă), peste limita superioară a intervalului de variație asociat țintei staționare (2,5 la sută \pm 1 punct procentual). Avansul s-a datorat exclusiv componentelor exogene, contribuții în acest sens revenind prețurilor volatile nealimentare, în contextul scumpirii combustibililor, și prețurilor produselor din tutun, pe fondul modificărilor intervenite în regimul de accizare. În schimb, dinamica anuală a inflației de bază CORE2 ajustat s-a situat la un nivel similar perioadei anterioare (2,68 la sută), reflectând persistența presiunilor provenind din partea excedentului de cerere și majorarea consistentă a costurilor salariale.

² Calculat în conformitate cu BPM6.

Politica monetară

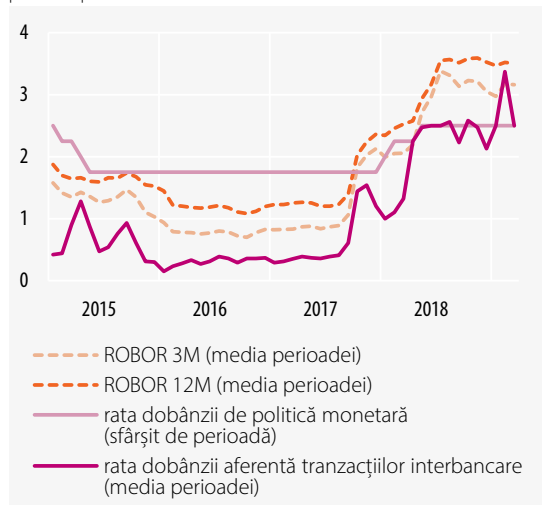
Ratele dobânzilor BNR

procente pe an



Ratele dobânzilor pe piața monetară interbancară

procente pe an



În luna martie, implementarea politicii monetare s-a realizat conform deciziilor Consiliului de administrație al BNR din ședința din 7 februarie 2019, constând în menținerea nemodificată a ratei dobânzii de politică monetară – la nivelul de 2,50 la sută –, precum și a ratelor dobânzilor aferente facilității de depozit și celei de creditare (la 1,50 la sută, respectiv 3,50 la sută). Totodată, ratele RMO aplicate pasivelor în lei și în valută ale instituțiilor de credit au fost menținute la nivelul de 8 la sută.

Pe piața monetară interbancară, randamentele ON au coborât din nou în prima parte a lunii și s-au menținut apoi în jumătatea inferioară a coridorului ratelor dobânzilor³, în condițiile formării în acest interval a unui excedent consistent de rezerve, sub acțiunea factorilor autonomi, ce a determinat banca centrală să organizeze în data de 18 martie o operațiune de atragere de depozite la termen cu scadența de 1 săptămână și cu alocare integrală⁴. Condițiile lichidității au redobândit însă un caracter restrictiv în debutul perioadei de constituire a RMO 24 martie – 23 aprilie, astfel încât randamentele pe termen foarte scurt au revenit în apropierea ratei dobânzii la facilitatea de creditare⁵. La rândul lor, cotațiile pe termen mai lung ROBOR 3M-12M au urmat în prima jumătate a lunii o mișcare descendentă, însă mult mai lină, pe care și-au inversat-o ulterior. Astfel, valorile lor medii lunare s-au diminuat nesemnificativ față de luna februarie, situându-se la 3,16 la sută pe maturitatea de 3 luni, respectiv la 3,31 la sută și 3,50 la sută pe scadențele de 6 luni, respectiv 12 luni.

Cursul de schimb leu/euro a cunoscut la jumătatea lunii martie o nouă ascensiune mai fermă, pentru ca apoi să se cvasistabilizeze în imediata apropiere a vârfului

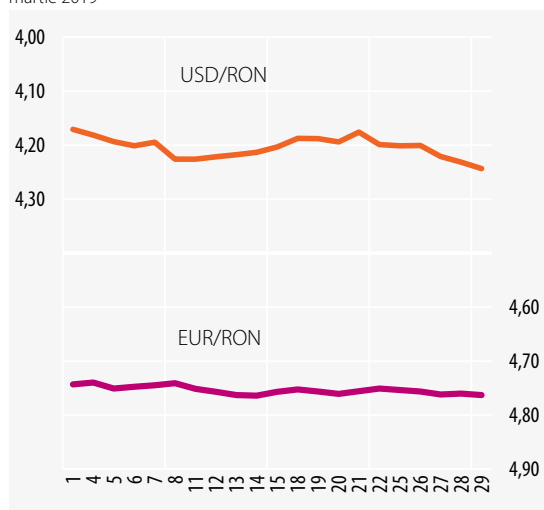
³ Pe parcursul lunii februarie, randamentele ON ale pieței monetare interbancare s-au menținut la limita de sus a coridorului ratelor dobânzilor.

⁴ Ofertele băncilor au totalizat 6,1 miliarde lei.

⁵ Pe ansamblul lunii martie, rata medie a dobânzii la tranzacțiile interbancare s-a redus față de luna precedentă cu 0,91 puncte procentuale, până la nivelul de 2,45 la sută.

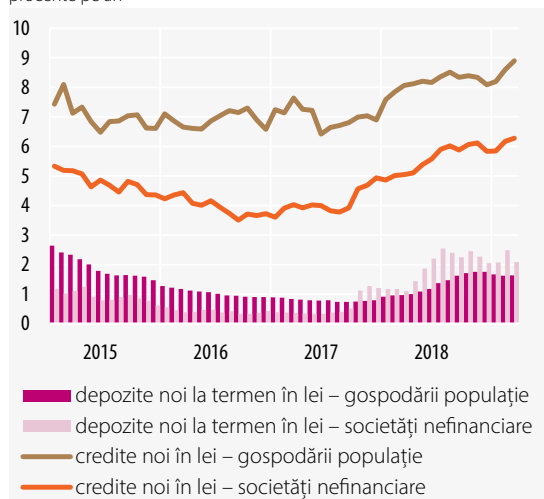
Cursul de schimb calculat și publicat de BNR

martie 2019



Ratele dobânzilor în sistemul bancar

procente pe an



atins în ianuarie⁶. Evoluția a reflectat probabila creștere a preocupărilor investitorilor legate de fundamentele economice interne⁷, dar și relativa amplificare a volatilității pe piețele financiare internaționale în ultima decadă a lunii. Survenită pe fondul intensificării semnalelor privind încetinirea economiei globale⁸, aceasta din urmă a implicat inclusiv o apreciere a dolarului SUA în raport cu euro, fiind receptată și de cursurile de schimb ale celorlalte monede din regiune, care și-au inversat parcursul predominant descendent.

Ratele dobânzilor practicate de instituțiile de credit în relația cu clienții nebancari au înregistrat variații în ambele sensuri în luna martie. Astfel, rata medie a dobânzii la creditele noi ale populației a consemnat o nouă creștere semnificativă (+0,30 puncte procentuale față de luna februarie, până la 8,90 la sută), pe seama majorării ratelor dobânzilor aferente ambelor categorii principale de împrumuturi, pentru consum, respectiv pentru locuințe, dar și a sporirii ponderii celor dintâi în fluxul adresat acestui segment. În schimb, randamentul mediu al depozitelor noi la termen ale persoanelor fizice a stagnat practic la 1,63 la sută - sub valorile atinse în intervalul noiembrie-decembrie 2018. Pe segmentul societăților nefinanciare, rata dobânzii la creditele noi și-a temperat ascensiunea, aceasta ajungând la 6,28 la sută (+0,10 puncte procentuale), în timp ce randamentul mediu al depozitelor noi la termen s-a diminuat cu 0,40 puncte procentuale, la 2,09 la sută.

⁶ Pe ansamblul lunii martie, leul s-a depreciat cu 0,1 la sută față de euro. În schimb, forintul s-a apreciat cu 0,6 la sută față de moneda unică europeană, zlotul cu 0,5 la sută, iar coroana cehă cu 0,2 la sută.

⁷ Având în vedere inclusiv datele statistice publicate în acest interval, referitoare la evoluția inflației în luna februarie și a deficitului comercial/contului curent în prima lună din 2019.

⁸ În ședința din 19-20 martie, Fed a revizuit în jos perspectiva creșterii economiei americane și traiectoria anticipată a ratei dobânzii de politică monetară (implicând menținerea neschimbată a acesteia în acest an), anunțând totodată că va încheia în septembrie 2019 procesul de normalizare a bilanțului prin reducerea volumului de instrumente financiare deținute în portofoliu. De asemenea, datele statistice publicate în martie au indicat o evoluție sub așteptări a economiei SUA și a celei din zona euro, iar incertitudinile privind procesul de ieșire al Marii Britanii din UE au crescut.

Index legislativ

Principalele acte normative cu caracter economic general și din domeniul financiar-bancar emise în luna martie 2019

Legea nr. 47 din 11 martie 2019 a bugetului asigurărilor sociale de stat pe anul 2019 (M.O. nr. 196/12.03.2019).

Legea nr. 50 din 15 martie 2019 a bugetului de stat pe anul 2019 (M.O. nr. 209/15.03.2019).

Ordinul nr. 1912 din 27 martie 2019 al ministrului finanțelor publice privind aprobarea contractării de către Ministerul Finanțelor Publice a unor împrumuturi pe piețele externe de capital, prin lansarea unor serii noi de obligațiuni, cu maturitatea de minimum 7 ani, în sumă totală de până la 3 miliarde euro, în cadrul programului-cadru de emisiuni de titluri de stat „Medium Term Notes” și desemnarea administratorilor tranzacției (M.O. nr. 237/27.03.2019).

Ordinul nr. 1921 din 29 martie 2019 al ministrului finanțelor publice privind prospectele de emisiune a certificatelor de trezorerie cu discount și a obligațiunilor de stat de tip *benchmark* aferente lunii aprilie 2019 (M.O. nr. 247/1.04.2019).

Principalele reglementări emise de BNR în luna martie 2019

Circulara nr. 3 din 11 martie 2019 privind lansarea în circuitul numismatic a unei monede din aur și a unei monede din alamă, pentru colecționare, dedicate împlinirii a 550 de ani de la sfințirea bisericii Mănăstirii Putna (M.O. nr. 214/19.03.2019).

Circulara nr. 4 din 13 martie 2019 privind ratele dobânzilor plătite la rezervele minime obligatorii constituite în lei și în dolari SUA începând cu perioada de aplicare 24 februarie – 23 martie 2019 (M.O. nr. 214/19.03.2019).

Circulara nr. 5 din 22 martie 2019 privind lansarea în circuitul numismatic a unei monede din argint cu tema 100 de ani de la adoptarea calendarului gregorian de către România (M.O. nr. 243/29.03.2019).

Ordinul nr. 3 din 22 martie 2019 privind modificarea și completarea Ordinului Băncii Naționale a României nr. 6/2015 pentru aprobarea Reglementărilor contabile conforme cu directivele europene (M.O. nr. 241/28.03.2019).

Lista materialelor publicate în buletinele lunare ale Băncii Naționale a României

- Centrala Incidentelor de Plăți (Buletin lunar nr. 2/2001)
- Evoluția sistemului bancar românesc (Buletin lunar nr. 7/2001)
- Crearea Centrului de procesare și distrugere a bancnotelor (Buletin lunar nr. 10/2001)
- Evoluția sistemului bancar românesc în anul 2001 (Buletin lunar nr. 1/2002)
- Introducerea monedei unice – un proces încheiat cu succes (Buletin lunar nr. 2/2002)
- Modificări ale mecanismului rezervelor minime obligatorii (Buletin lunar nr. 6/2002)
- Evoluția sistemului bancar în anul 2002 (Buletin lunar nr. 12/2002)
- Evoluția sistemului bancar în semestrul I 2003 (Buletin lunar nr. 7/2003)
- Evoluția sistemului bancar în anul 2003 (Buletin lunar nr. 12/2003)
- Evoluția sistemului bancar în semestrul I 2004 (Buletin lunar nr. 7/2004)
- Centrala riscurilor bancare (Buletin lunar nr. 8/2004)
- Instituțiile de credit în anul 2004 (Buletin lunar nr. 1/2005)
- Sistemul bancar și activitatea de creditare în 2005 (Buletin lunar nr. 10/2005)
- Sistemul bancar și activitatea de creditare în 2005 (Buletin lunar nr. 1/2006)
- Sistemul bancar și activitatea de creditare în semestrul I 2006 (Buletin lunar nr. 6/2006)
- Sistemul bancar și activitatea de creditare în anul 2006 (Buletin lunar nr. 12/2006)
- Sistemul bancar și activitatea de creditare în semestrul I 2007 (Buletin lunar nr. 7/2007)
- Instituțiile de credit în anul 2007 (Buletin lunar nr. 12/2007)
- Instituțiile de credit în semestrul I 2008 (Buletin lunar nr. 7/2008)
- Instituțiile de credit în anul 2008 (Buletin lunar nr. 1/2009)
- Instituțiile de credit în semestrul I 2009 (Buletin lunar nr. 7/2009)
- Instituțiile de credit în anul 2009 (Buletin lunar nr. 12/2009)
- Instituțiile de credit în semestrul I 2010 (Buletin lunar nr. 6/2010)
- Instituțiile de credit în anul 2010 (Buletin lunar nr. 12/2010)
- Instituțiile de credit în semestrul I 2011 (Buletin lunar nr. 6/2011)
- Instituțiile de credit în anul 2011 (Buletin lunar nr. 12/2011)
- Instituțiile de credit în semestrul I 2012 (Buletin lunar nr. 6/2012)

- Instituțiile de credit în anul 2012 (Buletin lunar nr. 12/2012)
- Instituțiile de credit în semestrul I 2013 (Buletin lunar nr. 6/2013)
- Instituțiile de credit în anul 2013 (Buletin lunar nr. 12/2013)
- Instituțiile de credit în semestrul I 2014 (Buletin lunar nr. 6/2014)
- Instituțiile de credit în anul 2014 (Buletin lunar nr. 12/2014)
- Instituțiile de credit în semestrul I 2015 (Buletin lunar nr. 6/2015)
- Instituțiile de credit în anul 2015 (Buletin lunar nr. 12/2015)
- Acoperirea cererii de consum: producție autohtonă *versus* importuri (Buletin lunar nr. 6/2016)
- Indicatorul sintetic al condițiilor pe piața muncii (Buletin lunar nr. 12/2016)
- Politica de coeziune în România: schiță de bilanț la încheierea primului exercițiu financiar (Buletin lunar nr. 6/2017)
- Productivitatea sectorului agricol românesc – o abordare structurală (Buletin lunar nr. 8/2018)

Secțiune Statistică

Cuprins

1. PRINCIPALII INDICATORI MACROECONOMICI	18
2. PREȚURILE DE CONSUM PE PRINCIPALELE MĂRFURI ȘI SERVICII	20
3. INDICATORI DE POLITICĂ MONETARĂ	21
3.1. Operațiunile monetare ale Băncii Naționale a României	21
3.2. Facilitățile permanente acordate participanților eligibili de către Banca Națională a României	21
3.3. Rezervele minime obligatorii	21
4. BAZA MONETARĂ	21
5. BILANȚURILE MONETARE ALE INSTITUȚIILOR FINANCIARE MONETARE	22
5.1. Bilanțul monetar al Băncii Naționale a României	22
5.2. Bilanțul monetar agregat al altor instituții financiare monetare	24
5.3. Bilanțul consolidat net al instituțiilor financiare monetare (BNR și alte instituții financiare monetare)	26
6. MASA MONETARĂ M3 ȘI CONTRAPARTIDELE ACESTEIA	28
7. STRUCTURA DEPOZITELOR ATRASE ȘI A CREDITELOR ACORDATE DE CĂTRE INSTITUȚIILE FINANCIARE MONETARE PE TIPURI DE SECTOARE INSTITUȚIONALE	30
7.1. Depozitele rezidenților clienți neguvernamentali	30
7.2. Depozitele gospodăriilor populației	31
7.3. Depozitele atrase de la societățile nefinanciare, instituțiile financiare nemonetare, administrația publică și nerezidenți	32
7.4. Creditul intern	34
7.5. Creditul acordat gospodăriilor populației	36
7.6. Creditul acordat societăților nefinanciare, instituțiilor financiare nemonetare, administrației publice și nerezidenților	37
8. ACTIVELE ȘI PASIVELE FONDURILOR DE INVESTIȚII, ALTELE DECÂT FONDURILE DE PIAȚĂ MONETARĂ (FI)	38
8.1. Structura bilanțieră	38
8.2. Titluri de natura datoriei deținute	39

8.3. Participații deținute	40
8.4. Acțiuni/unități de fond emise	41
9. SITUAȚIA ACTIVELOR ȘI PASIVELOR BILANȚIERE ALE INSTITUȚIILOR FINANCIARE NEBANCARE ÎNSCRISE ÎN REGISTRUL GENERAL	42
9.1. Structura bilanțieră în dinamică	42
9.2. Structura bilanțieră la 31 decembrie 2018 pe tipuri de instituții financiare nebankare înscrise în Registrul general	42
9.3. Credite acordate gospodăriilor populației	43
9.4. Credite acordate societăților nefinanciare, altor sectoare instituționale și nerezidenților	44
10. RATELE DOBÂNZILOR PRACTICATE DE INSTITUȚIILE DE CREDIT	45
10.1. Depozite la termen în lei	45
10.1.1. Depozite existente în sold	45
10.1.2. Depozite noi	45
10.2. Depozite la termen în euro	46
10.2.1. Depozite existente în sold	46
10.2.2. Depozite noi	46
10.3. Depozite în lei pe tipuri de depozite	47
10.3.1. Depozite existente în sold	47
10.3.2. Depozite noi la termen	47
10.4. Depozite în euro pe tipuri de depozite	48
10.4.1. Depozite existente în sold	48
10.4.2. Depozite noi la termen	48
10.5. Credite în lei	49
10.5.1. Credite existente în sold	49
10.5.2. Credite noi	49
10.6. Credite în euro	50
10.6.1. Credite existente în sold	50
10.6.2. Credite noi	50
10.7. Credite în lei pe tipuri de credite	51
10.7.1. Credite existente în sold	51
10.7.2. Credite noi	52
10.8. Credite în euro pe tipuri de credite	53
10.8.1. Credite existente în sold	53
10.8.2. Credite noi	54

11. INDICATORI DE RISC BANCAR	55
<hr/>	
11.1. Principalii indicatori de prudențialitate	55
11.2. Informații de risc de credit	57
11.3. Credite acordate și angajamente asumate de instituțiile de credit	58
11.4. Credite acordate de instituțiile de credit	60
11.5. Restanțe mai mari de 30 de zile înregistrate de persoanele fizice	61
11.6. Credite acordate și angajamente asumate de IFN + IEME + IP	62
11.7. Credite acordate de IFN + IEME + IP	64
11.8. Situația instrumentelor de plată de debit refuzate	66
11.9. Situația titularilor de cont care au generat incidente de plată	66
12. INDICATORI AI PIEȚEI MONETARE	67
<hr/>	
12.1. Operațiuni interbancare	67
12.2. Titluri de stat (emisiuni noi și reînnoite)	67
13. INDICATORI AI PIEȚEI VALUTARE	68
<hr/>	
13.1. Piața valutară interbancară	68
13.2. Cursul de schimb zilnic calculat și publicat de BNR, martie 2019	68
14. INDICATORI AI PIEȚEI DE CAPITAL	69
<hr/>	
14.1. Bursa de Valori București – Piața reglementată	69
15. INDICATORI AI BALANȚEI DE PLĂȚI ȘI POZIȚIEI INVESTIȚIONALE INTERNAȚIONALE A ROMÂNIEI	70
<hr/>	
15.1. Balanța de plăți	70
15.2. Comerțul internațional cu servicii	72
15.3. Investiții directe - principiul direcțional	72
15.4. Datoria externă pe termen lung	74
15.5. Poziția investițională internațională	76
16. INDICATORI AI ADMINISTRAȚIEI PUBLICE	77
<hr/>	
Precizări metodologice	78

Simboluri folosite în tabele:

... = lipsă date

– = valoare nulă

0 = valoare subunitară mai mică decât 0,5

x = nu este cazul

p.a. = pe an

c = confidențial (în cazul în care indicatorul se obține din agregare de date care provin de la maximum doi raportori)

Datorită rotunjirilor, este posibil ca totalurile să nu corespundă sumei componentelor.

1. PRINCIPALII INDICATORI MACROECONOMICI

(variație procentuală anuală, dacă nu se specifică altfel)

Perioada	Produsul intern brut ^{1,2}			Producția industrială ^{2,5}	Productivitatea muncii în industrie ^{2,5}	Prețurile producției industriale ^{3,5}	Prețurile producției industriale - piața internă ⁵	Comerț interior ^{2,4,5}		Servicii de piață prestate populației ^{2,4,5}
	nominal (mil. lei; prețuri curente)	real	deflator					cu amănuntul ⁶	autovehicule și motociclete ⁷	
2015	712 587,8	3,9	2,6	2,8	0,0	-2,2	-1,8	9,5	11,4	12,2
2016	765 135,4	4,8	2,5	3,1	0,9	-1,8	-2,6	12,4	17,0	5,2
2017	856 726,6	7,0	4,7	7,8	6,2	3,5	3,1	10,8	11,4	15,3
2018	944 220,2	4,1	5,9	3,5	3,1	5,0	5,2	5,4	6,7	5,9
2018 mar.	179 246,1	4,0	5,0	1,2	0,2	3,8	3,6	3,5	1,4	3,9
apr.	x	x	x	4,2	3,3	4,2	4,2	6,4	16,4	6,9
mai	x	x	x	1,0	0,4	5,3	5,3	6,3	10,7	3,4
iun.	216 632,1	4,1	5,8	5,5	4,7	6,1	6,1	7,4	7,2	2,2
iul.	x	x	x	7,3	6,6	6,0	5,6	5,4	12,8	5,5
aug.	x	x	x	3,8	3,3	5,9	6,0	1,5	1,1	5,1
sep.	262 746,2	4,2	6,3	0,6	0,6	5,6	6,1	2,7	-3,7	7,4
oct.	x	x	x	3,5	3,9	6,4	7,0	6,6	4,0	6,6
nov.	x	x	x	2,5	3,3	4,9	5,8	7,0	7,6	8,8
dec.	285 595,8	4,1	6,1	-0,8	0,3	4,5	5,9	4,0	6,4	5,6
2019 ian.	x	x	x	0,1	0,5	3,9	5,4	7,4	5,9	15,1
feb.	x	x	x	1,9 ^f	2,2 ^g	4,6	6,0	9,3	5,0	18,7
mar.	...	5,0 ^e	...	-0,2	0,7 ^e	5,3	6,7	8,4	5,1	18,2

Perioada	Investiții realizate în economia națională	Tranzacții cu bunuri ^{8,15} (fob, mil. EUR)			Sold cont curent ^{8,9,15} (mil. EUR)	Investiții directe, net ^{8,9,10,15} (mil. EUR)	Numărul salariaților din economie (mii persoane)	Situația șomajului ¹¹		Câștigul salarial mediu în economie ¹²	
		export	import	sold				număr total șomeri înregistrați (mii persoane)	rata șomajului înregistrat (%)	brut	net
2015	8,4	49 115	56 902	-7 789	-1 972	-2 955	4 611,4	436,2	5,0	9,8	9,5
2016	-3,3	52 173	61 479	-9 306	-3 549	-4 513	4 759,4	418,2	4,8	9,9	10,1
2017	6,4	57 187	69 370	-12 183	-5 970	-4 883	4 945,9	351,1	4,0	14,7	14,3
2018	0,8	61 842	76 684	-14 841	-9 163	-4 977	...	288,9	3,3
2018 mar.	13,6	5 559	6 614	-1 055	-1 027	-1 517	4 915,6	332,7	3,8	37,8	15,5
apr.	x	4 802	5 771	-969	-1 665	-1 554	4 920,7	313,0	3,6	37,1	14,7
mai	x	5 373	6 597	-1 224	-2 564	-1 622	4 930,8	304,0	3,5	36,7	14,4
iun.	-0,6	5 374	6 581	-1 207	-3 717	-1 739	4 940,2	304,4	3,5	36,6	14,3
iul.	x	5 325	6 618	-1 293	-4 859	-2 348	4 946,5	305,4	3,5	35,5	13,3
aug.	x	4 667	6 109	-1 442	-6 245	-3 267	4 939,8	302,6	3,5	35,2	12,9
sep.	-6,0	5 361	6 327	-966	-6 951	-4 505	4 943,2	296,8	3,4	35,6	13,1
oct.	x	5 771	7 598	-1 826	-7 916	-4 791	4 946,8	290,2	3,3	36,2	13,7
nov.	x	5 469	6 977	-1 508	-8 516	-5 009	4 949,4	289,6	3,3	35,8	13,3
dec.	0,8	4 189	5 911	-1 722	-9 163	-4 977	4 930,4	288,9	3,3	34,8	12,5
2019 ian.	x	5 100	6 295	-1 195	302	-386	4 960,3	289,6	3,3	16,8	18,2
feb.	x	5 383	6 541	-1 159	-459	-938	4 971,7	288,6	3,3	16,7	17,9
mar.	...	5 589	6 816	-1 227	-1 212	-1 249	...	278,1	3,2	12,5	13,7

Sursa: Institutul Național de Statistică, Ministerul Finanțelor Publice, Banca Națională a României, Eurostat, ANOFM.

1) 2015-2016: date definitive, 2017: date semidefinite, 2018: date provizorii; e) estimări „semnal” INS; 2) serie brută; 3) pentru piața internă și externă; 4) volumul cifrei de afaceri, exclusiv TVA; 5) datele anuale sunt calculate pe baza seriilor lunare cu bază fixă (2015=100); 6) cu excepția comerțului cu autovehicule și motociclete; 7) comerț cu ridicata și cu amănuntul, întreținerea și repararea autovehiculelor și a motocicletelor; 8) 2015-2016: date definitive, 2017: date semidefinite, 2018-2019: date provizorii. Valorile cumulate se obțin prin însumarea fluxurilor lunare exprimate în milioane euro și rotunjite la întreg; 9) cumulat de la începutul anului;

Perioada	Prețuri de consum					Cursul de schimb calculat și publicat de BNR (EUR/RON)		Rata dobânzii practicate de instituțiile de credit (% p.a.) ^{13,14}		Creditul intern ¹¹ (mil. lei)	
	IPC	CORE1	CORE2	CORE2 ajustat	IAPC	mediu al perioadei	la sfârșitul perioadei	la credite	la depozite la termen	total, din care:	credit acordat sectorului privat
2015	-0,59	-1,22	-0,84	-1,42	-0,4	4,4450	4,5245	6,74	1,89	307 034,1	217 399,2
2016	-1,55	-1,13	-0,79	-1,35	-1,1	4,4908	4,5411	5,70	1,11	313 358,6	220 100,6
2017	1,34	1,91	1,61	1,49	1,1	4,5681	4,6597	5,57	0,89	330 677,4	232 603,3
2018	4,63	4,25	3,10	2,77	4,1	4,6535	4,6639	6,83	1,30	356 568,1	251 054,6
2018 mar.	4,95	4,21	3,26	3,05	4,0	4,6605	4,6576	6,34	1,03	335 669,6	236 678,7
apr.	5,22	4,51	3,53	3,09	4,3	4,6565	4,6589	6,41	1,08	339 190,2	238 381,1
mai	5,41	4,81	3,54	2,99	4,6	4,6387	4,6485	6,54	1,17	340 314,6	239 121,5
iun.	5,40	4,79	3,30	2,91	4,7	4,6611	4,6611	6,69	1,26	340 586,1	242 448,4
iul.	4,56	4,56	3,24	2,90	4,3	4,6502	4,6283	7,14	1,38	342 116,4	243 337,0
aug.	5,06	4,77	3,18	2,85	4,7	4,6437	4,6440	7,25	1,44	344 943,0	244 948,0
sep.	5,03	4,74	3,11	2,78	4,7	4,6466	4,6637	7,23	1,48	349 446,3	247 652,3
oct.	4,25	4,28	3,04	2,76	4,2	4,6651	4,6668	7,26	1,56	355 638,1	249 622,2
nov.	3,43	3,25	2,67	2,56	3,2	4,6610	4,6560	7,26	1,62	354 644,8	250 711,2
dec.	3,27	3,03	2,66	2,44	3,0	4,6530	4,6639	7,16	1,61	356 568,1	251 054,6
2019 ian.	3,32	3,31	2,94	2,53	3,2	4,7037	4,7348	7,14	1,62	357 109,9	252 190,9
feb.	3,83	3,96	3,13	2,67	4,0	4,7478	4,7416	7,19	1,68	353 049,7	251 948,4
mar.	4,03	4,21	3,29	2,68	4,2	4,7538	4,7628	7,21	1,65	358 319,3	254 923,8
apr.	4,11	4,41*	3,34*	2,98*	4,4	4,7583	4,7582

Perioada	Agregatele monetare ¹¹ (mil. lei)			Rezervele internaționale ¹¹ (mil. EUR)			Total creanțe guvernamentale (mil. EUR)	Datoria externă pe TL ¹¹ (mil. EUR)	Serviciul datoriei externe pe TL ^{9,15} (mil. EUR)	Bugetul general consolidat ^{9,16} (sold) (mil. lei)
	M3	M2	M1	total	aur	valute				
2015	286 255,7	286 126,3	149 550,4	35 485,1	3 247,1	32 237,9	2 069,5	71 424,5	25 285,4	-9 630,7
2016	314 134,6	314 026,0	179 980,2	37 905,4	3 663,8	34 241,6	2 135,0	69 644,7	21 041,8	-18 304,3
2017	350 111,8	350 004,8	210 636,4	37 106,7	3 612,2	33 494,5	2 507,2	68 520,2	19 440,2	-24 294,7
2018	381 161,2	381 161,2	235 233,5	36 800,2	3 735,5	33 064,7	3 644,0	67 965,8	17 892,2	-27 336,3
2018 mar.	351 358,8	351 238,5	208 016,5	38 309,1	3 583,2	34 725,9	2 871,2	68 958,0	3 582,5	-4 458,5
apr.	355 049,6	354 917,8	211 308,1	37 165,2	3 626,2	33 539,0	2 871,2	67 530,7	5 156,3	-6 054,6
mai	356 677,4	356 539,5	211 307,4	36 841,8	3 718,7	33 123,1	2 871,2	67 377,2	6 292,7	-8 144,8
iun.	362 526,7	362 385,3	217 450,5	35 348,8	3 582,5	31 766,2	3 023,7	66 751,1	10 114,4	-14 965,3
iul.	360 356,4	360 221,9	219 000,9	34 845,2	3 466,8	31 378,4	3 023,7	66 979,6	10 767,9	-11 931,7
aug.	365 220,5	365 074,4	221 852,7	34 507,8	3 447,9	31 059,9	3 023,7	67 395,3	11 981,4	-14 559,4
sep.	366 261,6	366 094,8	222 538,1	34 824,6	3 403,2	31 421,4	3 037,4	66 725,2	13 736,6	-16 765,7
oct.	368 213,8	368 032,9	222 658,2	35 949,2	3 579,5	32 369,7	3 037,4	68 285,7	14 509,9	-20 857,4
nov.	376 336,3	376 138,0	229 706,5	36 130,6	3 599,3	32 531,3	3 037,4	67 725,8	15 560,8	-25 992,7
dec.	381 161,2	381 161,2	235 233,5	36 800,2	3 735,5	33 064,7	3 644,0	67 965,8	17 892,2	-27 336,3
2019 ian.	382 664,2	382 664,2	233 207,7	35 764,8	3 842,7	31 922,1	3 644,0	67 528,9	895,4	717,0
feb.	384 998,8	384 998,8	234 210,2	36 364,7	3 873,3	32 491,4	3 644,0	68 252,0	1 788,5	-5 211,2
mar.	383 058,5	383 058,5	233 651,5	35 865,1	3 835,2	32 029,9	4 152,7	67 427,4	3 398,0	-5 477,8
apr.	37 510,7	3 820,3	33 690,3

10) sunt incluse tranzacțiile nete care implică active și pasive financiare de natura investiției directe între rezidenți și nerezidenți; semnul „-” reflectă acumularea netă de pasive de natura investiției directe; 11) sfârșit de perioadă; 12) din 2018, ruptură de serie datorată unor modificări de natură fiscală; 13) valori medii; 14) societăți nefinanciare și gospodării ale populației, la operațiuni în lei, sold; 15) conform BPM6; 16) deficit (-), excedent (+); c) calculat pe baza seriilor lunare cu bază fixă; *) calcule BNR pe baza comunicatului de presă INS.

2. PREȚURILE DE CONSUM PE PRINCIPALELE MĂRFURI ȘI SERVICII

(procente)

Perioada	Indice lunar				Indice față de sfârșitul anului anterior				Indice față de aceeași perioadă a anului anterior				
	Total	produse alimentare	produse nealimentare	servicii	Total	produse alimentare	produse nealimentare	servicii	Total	produse alimentare	produse nealimentare	servicii	
2015	99,92	99,47	100,16	100,20	99,07	93,80	101,95	102,41	99,41	96,20	100,93	102,04	
2016	99,95	100,06	99,93	99,85	99,46	100,68	99,13	98,17	98,45	97,43	98,96	99,21	
2017	100,27	100,33	100,34	100,02	103,32	104,07	104,11	100,22	101,34	102,48	101,41	99,23	
2018	100,27	100,25	100,31	100,20	103,27	103,10	103,75	102,44	104,63	103,75	106,20	102,53	
2016	ian.	99,22	100,47	98,44	98,88	99,22	100,47	98,44	98,88	97,87	93,71	100,12	100,65
	feb.	99,76	100,34	99,73	98,86	98,98	100,81	98,17	97,75	97,32	93,53	99,46	99,69
	mar.	100,10	99,99	100,23	99,99	99,08	100,80	98,40	97,74	97,02	93,26	99,09	99,53
	apr.	99,85	99,63	99,90	100,11	98,93	100,43	98,30	97,85	96,75	92,61	99,00	99,57
	mai	100,25	100,55	100,09	100,11	99,18	100,98	98,39	97,96	96,54	92,43	98,77	99,38
	iun.	99,83	99,32	100,09	100,10	99,01	100,29	98,48	98,06	99,30	100,03	98,78	99,26
	iul.	99,76	100,04	99,48	99,90	98,77	100,33	97,97	97,96	99,22	101,25	97,80	99,07
	aug.	100,07	99,91	100,26	99,91	98,84	100,24	98,22	97,87	99,80	101,96	98,58	98,96
	sep.	99,89	99,42	100,21	99,99	98,73	99,66	98,43	97,86	99,43	100,46	98,94	98,83
	oct.	100,43	100,53	100,39	100,33	99,15	100,19	98,81	98,18	99,57	100,49	99,20	98,89
	nov.	100,07	100,23	100,02	99,91	99,22	100,42	98,83	98,09	99,33	100,66	98,73	98,49
	dec.	100,24	100,26	100,30	100,08	99,46	100,68	99,13	98,17	99,46	100,68	99,13	98,17
2017	ian.	99,81	100,91	99,07	99,63	99,81	100,91	99,07	99,63	100,05	101,12	99,76	98,92
	feb.	99,91	100,65	100,08	98,22	99,72	101,57	99,15	97,86	100,20	101,43	100,11	98,29
	mar.	100,08	100,23	99,87	100,32	99,80	101,80	99,02	98,17	100,18	101,67	99,75	98,61
	apr.	100,28	100,19	100,40	100,15	100,08	101,99	99,42	98,32	100,61	102,24	100,25	98,65
	mai	100,28	100,61	100,07	100,21	100,36	102,61	99,49	98,53	100,64	102,30	100,23	98,74
	iun.	100,04	99,82	100,07	100,33	100,40	102,43	99,56	98,86	100,85	102,83	100,21	98,97
	iul.	100,32	99,61	100,93	100,14	100,72	102,03	100,49	99,00	101,42	102,39	101,67	99,22
	aug.	99,80	99,14	100,14	100,20	100,52	101,15	100,63	99,20	101,15	101,59	101,56	99,51
	sep.	100,50	100,54	100,54	100,32	101,02	101,70	101,17	99,52	101,77	102,74	101,89	99,84
	oct.	101,28	101,30	101,74	100,16	102,31	103,02	102,93	99,68	102,63	103,52	103,26	99,67
	nov.	100,66	100,57	100,86	100,33	102,99	103,61	103,82	100,01	103,23	103,88	104,12	100,10
	dec.	100,32	100,44	100,28	100,21	103,32	104,07	104,11	100,22	103,32	104,07	104,11	100,22
2018	ian.	100,78	100,64	101,08	100,32	100,78	100,64	101,08	100,32	104,32	103,79	106,23	100,90
	feb.	100,30	100,61	100,13	100,18	101,08	101,25	101,21	100,50	104,72	103,74	106,27	102,92
	mar.	100,29	100,48	100,15	100,30	101,37	101,74	101,36	100,80	104,95	104,01	106,57	102,90
	apr.	100,54	100,18	101,00	100,09	101,92	101,92	102,37	100,89	105,22	104,00	107,20	102,83
	mai	100,47	100,54	100,58	100,10	102,40	102,47	102,96	100,99	105,41	103,93	107,75	102,72
	iun.	100,02	99,76	100,14	100,20	102,42	102,22	103,10	101,19	105,40	103,86	107,82	102,58
	iul.	99,52	99,20	99,45	100,24	101,93	101,40	102,53	101,43	104,56	103,42	106,23	102,68
	aug.	100,28	99,83	100,66	100,13	102,22	101,23	103,21	101,56	105,06	104,15	106,78	102,61
	sep.	100,47	100,83	100,32	100,26	102,70	102,07	103,54	101,82	105,03	104,44	106,55	102,54
	oct.	100,52	100,61	100,52	100,35	103,23	102,69	104,08	102,18	104,25	103,73	105,27	102,73
	nov.	99,87	99,73	99,87	100,11	103,10	102,41	103,94	102,29	103,43	102,86	104,24	102,50
	dec.	100,16	100,67	99,82	100,15	103,27	103,10	103,75	102,44	103,27	103,10	103,75	102,44
2019	ian.	100,83	101,30	100,63	100,57	100,83	101,30	100,63	100,57	103,32	103,77	103,29	102,71
	feb.	100,79	101,27	100,57	100,55	101,63	102,59	101,20	101,12	103,83	104,46	103,74	103,08
	mar.	100,49	100,48	100,54	100,40	102,13	103,08	101,75	101,52	104,03	104,45	104,15	103,18
	apr.	100,61	100,68	100,53	100,72	102,75	103,78	102,29	102,25	104,11	104,98	103,66	103,83

Sursa: Institutul Național de Statistică.

3. INDICATORI DE POLITICĂ MONETARĂ

3.1. Operațiunile monetare ale Băncii Naționale a României

Perioada	Rata dobânzii de politică monetară ¹ (% p.a.)	Repo				Reverse repo				Depozite atrase				
		Tranzacții		Stoc		Tranzacții		Stoc		Tranzacții		Stoc		
		medie zilnică ² (mil. lei)	rata medie a dobânzii ³ (% p.a.)	medie zilnică ⁴ (mil. lei)	rata medie a dobânzii ³ (% p.a.)	medie zilnică (mil. lei)	rata dobânzii (% p.a.)	medie zilnică (mil. lei)	rata dobânzii (% p.a.)	medie zilnică ² (mil. lei)	rata medie a dobânzii ³ (% p.a.)	medie zilnică ⁴ (mil. lei)	rata medie a dobânzii ³ (% p.a.)	
2018	apr.	2,25	0,0	2,25	0,0	2,25	–	x	–	x	2 347,9	2,25	8 836,0	2,25
	mai	2,50	0,0	2,50	0,0	2,50	–	x	–	x	1 043,3	2,47	6 432,3	2,41
	iun.	2,50	0,0	2,50	0,0	2,50	–	x	–	x	401,2	2,50	2 053,9	2,50
	iul.	2,50	–	x	–	x	–	x	–	x	506,4	2,50	2 513,2	2,50
	aug.	2,50	1 220,9	2,50	5 279,6	2,50	–	x	–	x	–	x	4,0	2,50
	sep.	2,50	845,1	2,50	4 755,4	2,50	–	x	–	x	–	x	–	x
	oct.	2,50	1 145,7	2,50	3 801,8	2,50	–	x	–	x	–	x	–	x
	nov.	2,50	1 328,6	2,50	8 045,9	2,50	–	x	–	x	–	x	–	x
	dec.	2,50	0,3	2,50	661,4	2,50	–	x	–	x	–	x	–	x
2019	ian.	2,50	0,0	2,50	0,0	2,50	–	x	–	x	857,6	2,50	3 873,0	2,50
	feb.	2,50	0,1	2,50	0,1	2,50	–	x	–	x	–	x	–	x
	mar.	2,50	0,0	2,50	0,0	2,50	–	x	–	x	292,0	2,50	1 384,4	2,50
	apr.	2,50	–	x	–	x	–	x	–	x	–	x	–	x

1) sfârșit de perioadă; 2) în funcție de numărul de zile lucrătoare; 3) medie ponderată în funcție de volum; 4) în funcție de numărul de zile calendaristice.

3.2. Facilitățile permanente acordate participanților eligibili de către Banca Națională a României

Perioada	Credit				Depozit				
	Tranzacții		Stoc		Tranzacții		Stoc		
	medie zilnică ¹ (mil. lei)	rata medie a dobânzii ² (% p.a.)	medie zilnică ³ (mil. lei)	rata medie a dobânzii ² (% p.a.)	medie zilnică ¹ (mil. lei)	rata medie a dobânzii ² (% p.a.)	medie zilnică ³ (mil. lei)	rata medie a dobânzii ² (% p.a.)	
2018	apr.	0,0	3,25	0,0	3,25	7 116,6	1,25	9 161,4	1,25
	mai	–	–	–	–	368,6	1,48	310,8	1,47
	iun.	45,0	3,50	63,3	3,50	131,2	1,50	109,4	1,50
	iul.	61,0	3,50	44,5	3,50	378,5	1,50	312,1	1,50
	aug.	194,1	3,50	242,3	3,50	866,4	1,50	666,5	1,50
	sep.	–	–	–	–	590,2	1,50	831,7	1,50
	oct.	225,7	3,50	379,0	3,50	984,6	1,50	926,8	1,50
	nov.	5,7	3,50	4,0	3,50	610,7	1,50	628,2	1,50
	dec.	0,0	3,50	0,0	3,50	2 744,3	1,50	2 534,3	1,50
2019	ian.	11,5	3,50	11,9	3,50	1 996,2	1,50	1 991,6	1,50
	feb.	2 729,0	3,50	2 619,1	3,50	68,9	1,50	96,8	1,50
	mar.	21,9	3,50	39,0	3,50	2 034,5	1,50	2 012,9	1,50
	apr.	1 011,6	3,50	1 547,7	3,50	430,9	1,50	357,9	1,50

1) în funcție de numărul de zile lucrătoare; 2) medie ponderată în funcție de volum; 3) în funcție de numărul de zile calendaristice.

3.3. Rezervele minime obligatorii*

Perioada	Rata dobânzii bonificate la rezervele minime obligatorii (% p.a.)			Ratele rezervelor minime obligatorii (%)		
				lei	valută	
	lei	USD	EUR	lei	valută	
2018	apr.	0,13	0,08	0,02	8,00	8,00
	mai	0,14	0,09	0,02	8,00	8,00
	iun.	0,23	0,10	0,02	8,00	8,00
	iul.	0,17	0,09	0,02	8,00	8,00
	aug.	0,16	0,09	0,02	8,00	8,00
	sep.	0,15	0,12	0,02	8,00	8,00
	oct.	0,15	0,10	0,02	8,00	8,00
	nov.	0,20	0,14	0,02	8,00	8,00
	dec.	0,20	0,12	0,02	8,00	8,00
2019	ian.	0,14	0,11	0,01	8,00	8,00
	feb.	0,22	0,10	0,01	8,00	8,00
	mar.	0,15	0,17	0,01	8,00	8,00
	apr.	0,17	0,11	0,01	8,00	8,00

*) Începând cu perioada de aplicare: 24 luna curentă - 23 luna următoare.

4. BAZA MONETARĂ*

(milioane lei)

Perioada	Numerar în casierile instituțiilor de credit	Numerar în circulație	Cont curent al instituțiilor de credit	Baza monetară	
2018	mar.	9 623,2	63 453,2	24 063,7	97 140,0
	apr.	9 890,1	63 693,1	18 222,3	91 805,5
	mai	10 418,4	63 509,1	15 467,0	89 394,5
	iun.	9 426,4	65 048,2	17 382,9	91 857,5
	iul.	10 109,2	65 550,8	12 675,1	88 335,1
	aug.	10 869,3	66 403,9	22 363,9	99 637,0
	sep.	10 590,9	67 209,4	16 853,8	94 654,1
	oct.	11 879,4	66 190,0	21 934,7	100 004,1
	nov.	11 448,7	67 122,6	27 358,7	105 930,0
	dec.	11 923,8	67 804,6	20 621,4	100 349,8
2019	ian.	11 822,4	68 132,4	13 081,8	93 036,6
	feb.	10 995,9	68 807,9	20 877,8	100 681,6
	mar.	10 303,9	69 522,0	14 541,7	94 367,6

*) sfârșit de perioadă.

5. BILANŢURILE MONETARE ALE INSTITUŢIILOR FINANCIARE MONETARE

5.1. Bilanţul monetar al Băncii Naţionale a României

(milioane lei; sfârşitul perioadei)

Perioada	TOTAL ACTIV	Active externe						
		Total	Numerar şi alte valori	Aur monetar	Disponibil DST la FMI	Credite*	Titluri de natura datoriei	Participaţii
2018 mar.	196 097,9	193 890,7	0,3	16 664,6	5 428,3	49 458,0	112 154,3	10 185,2
apr.	191 021,8	188 880,8	0,2	16 869,5	5 468,1	40 134,8	116 237,7	10 170,5
mai	185 722,6	183 636,9	0,1	17 261,0	5 565,2	33 800,4	116 838,0	10 172,2
iun.	181 032,7	178 491,5	0,2	16 674,2	5 565,2	36 122,0	109 957,6	10 172,3
iul.	178 392,1	175 015,0	0,1	16 022,0	5 479,0	33 384,1	109 959,3	10 170,4
aug.	190 078,7	175 806,7	0,1	15 988,8	5 511,3	35 506,6	108 628,6	10 171,2
sep.	186 890,5	178 268,9	0,2	15 848,4	5 545,6	37 241,4	109 461,3	10 172,0
oct.	202 039,6	183 320,7	0,2	16 680,5	5 616,6	47 211,1	103 639,0	10 173,3
nov.	193 997,4	181 688,9	0,2	16 733,9	5 602,6	43 313,4	105 865,8	10 172,9
dec.	190 280,8	188 140,6	0,2	17 396,4	5 598,0	50 902,7	103 861,5	10 381,8
2019 ian.	188 425,9	185 964,9	0,2	18 168,1	5 709,5	40 480,4	111 225,1	10 381,6
feb.	190 833,2	188 267,0	0,1	18 338,7	5 741,3	37 381,6	116 423,1	10 382,2
mar.	189 082,5	186 428,2	0,1	18 240,1	5 818,1	31 130,1	120 855,9	10 383,8

Perioada	Active interne						
	Total	Numerar şi alte valori	Credite	Titluri de natura datoriei	Participaţii	Active fixe	Alte active **
2018 mar.	2 207,2	5,5	–	–	2,3	1 310,3	889,1
apr.	2 141,0	6,3	–	–	2,3	1 310,3	822,2
mai	2 085,7	5,2	–	–	2,3	1 305,1	773,0
iun.	2 541,2	6,1	–	–	2,3	1 301,1	1 231,7
iul.	3 377,1	5,0	1 320,0	–	2,3	1 297,7	752,1
aug.	14 272,0	5,4	12 172,5	–	2,3	1 290,7	801,1
sep.	8 621,7	5,5	6 516,5	–	2,3	1 285,6	811,8
oct.	18 718,8	5,3	16 651,6	–	2,3	1 318,6	741,0
nov.	12 308,5	5,5	10 234,0	–	2,3	1 307,2	759,5
dec.	2 140,2	5,5	–	–	2,3	1 305,1	827,4
2019 ian.	2 460,9	5,2	160,0	–	2,3	1 299,3	994,1
feb.	2 566,2	5,6	175,0	–	2,3	1 286,3	1 097,1
mar.	2 654,3	5,7	374,8	–	2,3	1 280,1	991,4

*) cuprind depozite plasate de BNR la bănci din străinătate.

**) este inclusă şi dobânda de încasat aferentă activelor financiare, acumulată şi care nu a ajuns la scadenţă.

Perioada	TOTAL PASIV	Pasive externe			Pasive interne		
		Total, din care:	Depozite în valută (inclusiv împrumuturi)	Depozite în lei	Împrumuturi din operațiuni repo	Total	Emisiunea bănească
2018 mar.	196 097,9	15 577,0	10 119,4	–	–	180 520,9	73 081,8
apr.	191 021,8	15 553,0	10 103,7	–	–	175 468,9	73 589,5
mai	185 722,6	15 536,1	10 086,9	–	–	170 186,5	73 932,7
iun.	181 032,7	15 530,7	10 081,5	–	–	165 502,0	74 480,7
iul.	178 392,1	15 562,2	10 113,0	–	–	162 829,9	75 665,0
aug.	190 078,7	15 562,7	10 113,5	–	–	174 516,0	77 278,5
sep.	186 890,5	15 547,6	10 098,4	–	–	171 342,9	77 805,7
oct.	202 039,6	15 530,0	10 080,8	–	–	186 509,6	78 074,7
nov.	193 997,4	15 560,0	10 110,8	–	–	178 437,4	78 576,7
dec.	190 280,8	15 822,3	10 259,5	–	–	174 458,5	79 733,9
2019 ian.	188 425,9	15 884,1	10 321,3	–	–	172 541,8	79 960,0
feb.	190 833,2	15 889,8	10 327,0	–	–	174 943,4	79 809,3
mar.	189 082,5	15 890,3	10 327,5	–	–	173 192,2	79 831,6

Perioada	Pasive interne (continuare)							Alte pasive***
	Total	Depozite				Titluri de natura datoriei	Capital și rezerve	
Depozite overnight		Depozite la termen	Sume atrase din operațiuni de swap valutar	Împrumuturi din operațiuni repo				
2018 mar.	85 993,0	81 033,5	4 959,5	–	–	–	15 731,8	5 714,3
apr.	85 157,9	77 131,9	8 026,0	–	–	–	16 540,3	181,1
mai	77 594,7	75 760,7	1 834,0	–	–	–	18 639,0	20,2
iun.	72 874,3	72 781,3	93,0	–	–	–	18 119,1	28,0
iul.	70 986,0	70 961,0	25,0	–	–	–	16 143,1	35,9
aug.	80 610,7	80 461,7	149,0	–	–	–	16 577,9	48,8
sep.	75 941,3	75 335,3	606,0	–	–	–	17 112,2	483,8
oct.	89 412,2	88 958,2	454,0	–	–	–	18 961,3	61,3
nov.	81 171,0	80 591,8	579,2	–	–	–	18 631,1	58,5
dec.	75 791,9	75 288,6	503,3	–	–	–	18 847,1	85,6
2019 ian.	70 684,6	70 496,6	188,0	–	–	–	21 823,5	73,7
feb.	72 945,0	72 715,0	230,0	–	–	–	22 006,8	182,4
mar.	70 158,8	70 092,8	66,0	–	–	–	23 142,2	59,6

***) este inclusă și dobânda de plătit aferentă pasivelor financiare, acumulată și care nu a ajuns la scadență.

Notă: Conform SEC 2010, alocările de DST de la FMI sunt incluse în pasivele externe.

Soldul creditorilor și cel al depozitelor la sfârșitul lunii de referință nu includ dobânda de încasat/de plătit acumulată și care nu a ajuns la scadență.

Soldul creditorilor la sfârșitul lunii de referință include creditele neperformante.

5.2. Bilanțul monetar agregat al altor instituții financiare monetare

(milioane lei; sfârșitul perioadei)

Perioada	TOTAL ACTIV	Active externe						
		Total	Numerar și alte valori	Credite (inclusiv depozite plasate)	Titluri de natura datoriei	Acțiuni/unități de fond ale fondurilor de piață monetară și ale fondurilor de investiții deținute de instituțiile de credit	Participații	
2018	mar.	465 537,4	34 144,8	4 313,1	28 063,1	826,2	87,0	855,5
	apr.	468 638,5	34 234,5	4 349,5	28 084,8	861,2	88,6	850,3
	mai	466 718,5	38 624,1	4 439,8	32 474,7	951,2	87,6	670,9
	iun.	468 001,4	37 759,8	4 748,2	31 444,8	858,6	2,3	706,0
	iul.	465 771,7	41 171,6	5 074,0	34 528,4	876,3	2,3	690,6
	aug.	481 679,0	43 444,4	5 616,1	36 206,1	914,2	2,6	705,5
	sep.	479 432,0	40 974,5	5 303,8	33 938,5	1 009,6	2,7	720,0
	oct.	490 735,7	42 297,3	4 794,6	35 399,2	1 390,7	2,4	710,4
	nov.	497 212,7	43 189,9	4 631,1	36 400,8	1 441,8	2,5	713,8
	dec.	486 135,4	36 249,4	4 959,2	29 182,7	1 413,6	2,3	691,7
2019	ian.	491 884,6	45 205,6	4 925,4	38 085,4	1 487,3	2,6	704,9
	feb.	493 513,6	44 464,4	4 892,5	37 396,9	1 471,9	2,8	700,4
	mar.	487 918,4	39 628,4	4 452,2	32 614,3	1 833,0	3,0	725,9

Perioada	TOTAL	Active interne							
		Numerar și alte valori	Credite (inclusiv depozite plasate)	Titluri de natura datoriei	Acțiuni/unități de fond ale fondurilor de piață monetară și ale fondurilor de investiții deținute de instituțiile de credit	Participații	Active fixe	Alte active*	
2018	mar.	431 392,6	9 623,2	297 406,9	90 039,0	601,5	2 606,6	12 660,6	18 454,8
	apr.	434 404,0	9 890,1	297 154,8	91 899,5	596,3	3 661,5	12 662,8	18 539,1
	mai	428 094,4	10 418,4	289 808,1	92 303,9	584,3	3 661,6	12 654,6	18 663,4
	iun.	430 241,6	9 426,4	295 577,5	89 236,8	556,0	3 668,5	12 757,6	19 018,9
	iul.	424 600,1	10 109,2	288 371,7	89 803,7	578,4	3 673,3	12 755,2	19 308,7
	aug.	438 234,6	10 869,3	299 787,0	90 910,2	583,6	3 678,2	12 800,7	19 605,5
	sep.	438 457,4	10 590,9	297 265,0	92 669,8	582,4	3 694,6	12 842,2	20 812,5
	oct.	448 438,4	11 879,4	302 437,6	97 005,0	570,1	3 693,2	12 823,0	20 030,1
	nov.	454 022,8	11 448,7	309 746,9	94 855,8	568,4	3 695,8	12 862,4	20 844,7
	dec.	449 886,0	11 923,8	304 303,0	96 511,6	511,7	2 844,6	12 682,6	21 108,7
2019	ian.	446 679,0	11 822,4	299 170,0	95 869,1	497,9	2 851,5	15 171,8	21 296,2
	feb.	449 049,1	10 995,9	305 879,6	92 131,1	514,0	2 857,2	15 159,5	21 511,7
	mar.	448 290,1	10 303,9	302 717,0	94 505,2	524,8	2 873,0	15 177,5	22 188,7

*) este inclusă și dobânda de încasat aferentă activelor financiare, acumulată și care nu a ajuns la scadență.

Perioada	TOTAL PASIV	Pasive externe								
		Total	Depozite					Titluri de natura datoriei	Acțiuni/unități de fond ale nerezidenților emise de fondurile de piață monetară	
			Total	Depozite overnight	Depozite la termen (inclusiv împrumuturi)	Depozite rambursabile după notificare	Împrumuturi din operațiuni repo			
2018	mar.	465 537,4	46 516,1	45 696,5	7 894,7	36 392,8	–	1 409,1	819,1	c
	apr.	468 638,5	47 608,6	46 788,9	9 339,7	35 656,3	–	1 792,9	819,1	c
	mai	466 718,6	44 522,8	43 702,9	8 008,6	34 654,2	–	1 040,0	818,9	c
	iun.	468 001,5	42 884,5	42 328,1	8 755,1	33 117,5	–	455,5	552,6	c
	iul.	465 771,8	41 837,6	41 281,1	7 902,0	32 816,1	–	563,0	551,9	c
	aug.	481 679,1	42 694,3	42 156,6	7 924,9	33 746,7	–	485,0	533,1	c
	sep.	479 432,0	43 387,8	42 849,7	8 641,9	33 792,8	–	415,1	533,5	c
	oct.	490 735,8	42 603,5	42 065,1	7 750,3	33 754,5	–	560,3	533,6	c
	nov.	497 212,8	43 744,6	43 206,3	8 507,8	33 988,1	–	710,3	533,4	c
	dec.	486 135,5	41 942,8	41 409,3	7 833,9	32 978,9	–	596,5	533,5	–
2019	ian.	491 884,7	40 985,6	40 450,8	7 945,4	31 801,6	–	703,8	534,9	–
	feb.	493 513,7	39 514,5	38 979,6	7 867,2	30 832,8	–	279,5	535,0	–
	mar.	487 918,5	36 620,5	36 085,1	9 068,2	26 902,4	–	114,5	535,4	–

Perioada	TOTAL	Pasive interne									
		Total	Depozite					Titluri de natura datoriei	Acțiuni/unități de fond emise de fondurile de piață monetară	Capital și rezerve	Alte pasive**
			Total	Depozite overnight	Depozite la termen (inclusiv împrumuturi)	Depozite rambursabile după notificare	Împrumuturi din operațiuni repo				
2018	mar.	419 021,3	324 268,6	151 902,4	171 004,4	–	1 361,8	1 646,4	c	69 177,3	23 808,6
	apr.	421 029,9	327 856,0	156 046,6	170 492,6	–	1 316,8	1 646,5	c	69 130,6	22 265,0
	mai	422 195,8	328 982,2	156 108,9	171 662,5	–	1 210,8	1 646,2	c	66 814,6	24 615,0
	iun.	425 117,0	332 654,1	160 553,4	170 565,5	–	1 535,2	1 331,1	c	66 771,5	24 218,9
	iul.	423 934,3	330 326,0	161 871,2	167 504,4	–	950,3	1 302,2	c	67 696,3	24 475,3
	aug.	438 984,7	344 418,8	162 688,8	168 491,5	–	13 238,6	1 302,6	c	68 759,3	24 357,8
	sep.	436 044,3	339 696,1	162 871,6	169 047,6	–	7 777,0	1 303,2	c	69 365,3	25 512,9
	oct.	448 132,3	351 651,9	163 264,3	170 954,9	–	17 432,7	1 284,8	c	69 874,6	25 140,1
	nov.	453 468,2	354 343,2	169 918,1	173 198,5	–	11 226,7	1 253,7	c	70 422,8	27 250,1
	dec.	444 192,7	348 880,9	175 228,6	172 486,0	–	1 166,3	1 246,1	–	69 991,5	24 074,3
2019	ian.	450 899,1	351 547,6	173 425,1	176 936,0	–	1 186,4	1 247,3	–	70 513,7	27 590,5
	feb.	453 999,1	353 045,3	173 507,0	177 994,4	–	1 543,8	1 271,1	–	71 423,3	28 259,5
	mar.	451 298,0	349 060,2	172 267,8	175 997,1	–	795,2	1 271,6	–	72 184,4	28 781,8

***) este inclusă și dobânda de plătit aferentă pasivelor financiare, acumulată și care nu a ajuns la scadență.

Notă: Soldul creditelor și cel al depozitelor la sfârșitul lunii de referință nu includ dobânda de încasat/de plătit acumulată și care nu a ajuns la scadență.

Soldul creditelor la sfârșitul lunii de referință include creditele neperformante.

5.3. Bilanțul consolidat net al instituțiilor financiare monetare (BNR și alte instituții financiare monetare)

(milioane lei; sfârșitul perioadei)

Perioada	PLASAMENTE ÎN ACTIV	Active externe								
		Total	Aur	Disponibil DST la FMI	Numerar și alte valori	Credite	Titluri de natura datoriei	Acțiuni/unități de fond ale fondurilor de piață monetară și ale fondurilor de investiții deținute de instituțiile de credit	Participații	
2018 mar.	566 212,4	228 035,5	16 664,6	5 428,3	4 313,4	77 521,1	112 980,5	87,0	11 040,7	
apr.	565 034,1	223 115,3	16 869,5	5 468,1	4 349,7	68 219,6	117 098,9	88,6	11 020,8	
mai	565 304,9	222 261,1	17 261,0	5 565,2	4 439,9	66 275,1	117 789,2	87,6	10 843,1	
iun.	559 570,8	216 251,3	16 674,2	5 565,2	4 748,3	67 566,7	110 816,2	2,3	10 878,3	
iul.	561 039,4	216 186,6	16 022,0	5 479,0	5 074,1	67 912,5	110 835,6	2,3	10 861,0	
aug.	566 937,0	219 251,1	15 988,8	5 511,3	5 616,2	71 712,7	109 542,8	2,6	10 876,7	
sep.	571 446,1	219 243,4	15 848,4	5 545,6	5 304,0	71 179,9	110 470,9	2,7	10 891,9	
oct.	584 011,5	225 618,0	16 680,5	5 616,6	4 794,8	82 610,3	105 029,7	2,4	10 883,7	
nov.	582 281,1	224 878,8	16 733,9	5 602,6	4 631,4	79 714,2	107 307,6	2,5	10 886,7	
dec.	583 675,6	224 390,0	17 396,4	5 598,0	4 959,4	80 085,3	105 275,2	2,3	11 073,5	
2019 ian.	591 011,5	231 170,6	18 168,1	5 709,5	4 925,6	78 565,8	112 712,5	2,6	11 086,4	
feb.	588 518,4	232 731,5	18 338,7	5 741,3	4 892,6	74 778,5	117 895,0	2,8	11 082,6	
mar.	587 130,4	226 056,6	18 240,1	5 818,1	4 452,3	63 744,4	122 688,9	3,0	11 109,6	

Perioada	Total	Active interne				Titluri de natura datoriei	Participații
		Total	Credite interne		Credite guvernamentale (administrația publică)		
			Credit acordat sectorului privat				
2018 mar.	338 176,9	245 758,0	236 678,7	9 079,3	89 951,3	2 467,6	
apr.	341 918,8	247 415,5	238 381,1	9 034,4	91 811,8	2 691,6	
mai	343 043,8	248 134,9	239 121,5	9 013,5	92 216,2	2 692,7	
iun.	343 319,5	251 430,8	242 448,4	8 982,4	89 191,8	2 696,8	
iul.	344 852,8	252 394,2	243 337,0	9 057,2	89 758,7	2 699,9	
aug.	347 685,9	254 114,3	244 948,0	9 166,3	90 865,3	2 706,4	
sep.	352 202,7	256 857,9	247 652,3	9 205,6	92 624,9	2 719,9	
oct.	358 393,5	258 714,0	249 622,2	9 091,8	96 960,1	2 719,5	
nov.	357 402,3	259 869,8	250 711,2	9 158,5	94 810,9	2 721,6	
dec.	359 285,6	260 117,3	251 054,6	9 062,8	96 466,6	2 701,6	
2019 ian.	359 840,9	261 302,3	252 190,9	9 111,4	95 824,1	2 714,5	
feb.	355 787,0	260 994,3	251 948,4	9 045,9	92 072,0	2 720,8	
mar.	361 073,8	263 889,9	254 923,8	8 966,1	94 445,9	2 738,1	

Perioada	RESURSE ÎN PASIV	Total, din care :	Pasive externe						Titluri de natura datoriei	Acțiuni/unități de fond emise de fondurile de piață monetară
			Total	Depozite <i>overnight</i>	Depozite la termen	Depozite, din care :		Împrumuturi din operațiuni <i>repo</i>		
						Depozite rambursabile după notificare				
2018	mar.	566 212,4	62 093,1	55 815,9	7 974,7	46 432,1	–	1 409,1	819,1	c
	apr.	565 034,1	63 161,6	56 892,7	9 419,5	45 680,3	–	1 792,9	819,1	c
	mai	565 304,9	60 058,9	53 789,7	8 071,5	44 678,3	–	1 040,0	818,9	c
	iun.	559 570,9	58 415,2	52 409,6	8 812,6	43 141,5	–	455,5	552,6	c
	iul.	561 039,5	57 399,8	51 394,1	7 991,0	42 840,1	–	563,0	551,9	c
	aug.	566 937,1	58 257,0	52 270,1	8 014,3	43 770,8	–	485,0	533,1	c
	sep.	571 446,2	58 935,4	52 948,1	8 716,2	43 816,8	–	415,1	533,5	c
	oct.	584 011,6	58 133,5	52 145,9	7 807,0	43 778,6	–	560,3	533,6	c
	nov.	582 281,1	59 304,6	53 317,0	8 594,5	44 012,2	–	710,3	533,4	c
	dec.	583 675,7	57 765,1	51 668,8	7 860,5	43 211,8	–	596,5	533,5	–
2019	ian.	591 011,6	56 869,7	50 772,1	8 033,7	42 034,5	–	703,8	534,9	–
	feb.	588 518,5	55 404,3	49 306,6	7 961,3	41 065,7	–	279,5	535,0	–
	mar.	587 130,5	52 510,8	46 412,7	9 162,8	37 135,4	–	114,5	535,4	–

Perioada	Total	Pasive interne				
		M3	Pasive financiare pe termen lung	Depozitele administrației centrale	Alte pasive, net*	
2018	mar.	504 119,3	351 358,8	104 080,5	53 072,2	-4 392,2
	apr.	501 872,5	355 049,6	104 717,5	54 297,5	-12 192,1
	mai	505 246,0	356 677,4	104 357,1	54 464,8	-10 253,3
	iun.	501 155,7	362 526,7	103 564,0	46 499,3	-11 434,3
	iul.	503 639,7	360 356,4	102 529,2	51 706,3	-10 952,1
	aug.	508 680,1	365 220,5	104 053,9	50 706,4	-11 300,8
	sep.	512 510,8	366 261,6	105 432,1	51 770,9	-10 953,8
	oct.	525 878,2	368 213,8	107 742,7	61 039,6	-11 118,0
	nov.	522 976,6	376 336,3	107 884,1	48 680,3	-9 924,2
	dec.	525 910,6	381 161,2	108 059,6	48 835,4	-12 145,7
2019	ian.	534 141,9	382 664,2	112 120,5	50 771,8	-11 414,6
	feb.	533 114,2	384 998,8	113 395,6	45 602,1	-10 882,3
	mar.	534 619,6	383 058,5	115 526,5	47 402,4	-11 367,7

*) este inclusă și dobânda de plătit aferentă pasivelor financiare, acumulată și care nu a ajuns la scadență.

Notă: Conform SEC 2010, alocările de DST de la FMI sunt incluse în pasivele externe.

Soldul creditorilor și cel al depozitelor la sfârșitul lunii de referință nu includ dobânda de încasat/de plătit acumulată și care nu a ajuns la scadență.

Soldul creditorilor la sfârșitul lunii de referință include creditele neperformante.

6. MASA MONETARĂ M3 ȘI CONTRAPARTIDELE ACESTEIA

(milioane lei; sfârșitul perioadei)

Perioada		M3					
		Total	M1			M2-M1	
			Total	Numerar în circulație	Depozite <i>overnight</i>	Total, <i>din care:</i>	Depozite cu durată inițială de până la 2 ani inclusiv
2015	dec.	286 255,7	149 550,4	46 481,7	103 068,7	136 575,9	136 575,9
2016	ian.	284 053,8	148 638,5	47 299,9	101 338,6	135 295,3	135 295,3
	feb.	283 734,5	148 610,0	46 973,4	101 636,6	135 013,1	135 013,1
	mar.	280 766,1	145 969,5	46 540,3	99 429,2	134 685,5	134 685,5
	apr.	285 451,1	152 166,6	48 123,6	104 042,9	133 175,7	133 175,7
	mai	290 646,0	155 064,4	48 898,4	106 166,0	135 479,0	135 479,0
	iun.	295 067,8	159 686,4	50 372,6	109 313,8	135 278,2	135 278,2
	iul.	294 171,6	161 772,2	51 675,0	110 097,3	132 300,2	132 300,2
	aug.	295 708,2	162 189,4	51 758,0	110 431,4	133 415,1	133 415,1
	sep.	296 024,5	164 148,7	51 787,9	112 360,8	131 773,8	131 773,8
	oct.	296 604,8	166 627,9	52 215,2	114 412,7	129 878,6	129 878,6
	nov.	301 912,5	171 017,3	53 256,6	117 760,7	130 790,4	130 790,4
	dec.	314 134,6	179 980,2	54 672,2	125 308,1	134 045,7	134 045,7
2017	ian.	309 937,9	177 746,1	54 324,1	123 422,0	132 078,7	132 078,7
	feb.	311 772,7	179 171,6	55 292,2	123 879,4	132 483,8	132 483,8
	mar.	314 632,8	181 048,5	55 727,9	125 320,6	133 463,1	133 463,1
	apr.	318 624,5	186 115,5	57 496,3	128 619,2	132 383,2	132 383,2
	mai	320 739,4	187 473,2	57 062,7	130 410,4	133 145,2	133 145,2
	iun.	321 197,3	190 211,4	58 181,6	132 029,8	130 864,8	130 864,8
	iul.	324 341,9	195 285,4	59 841,0	135 444,4	128 933,0	128 933,0
	aug.	329 735,3	198 455,0	60 755,5	137 699,5	131 152,0	131 152,0
	sep.	332 192,8	199 773,8	61 552,9	138 220,9	132 291,5	132 291,5
	oct.	336 513,7	201 979,9	61 012,5	140 967,4	134 406,0	134 406,0
	nov.	339 393,5	202 944,8	61 942,1	141 002,6	136 335,4	136 335,4
	dec.	350 111,8	210 636,4	63 272,6	147 363,8	139 368,4	139 368,4
2018	ian.	348 944,0	208 376,8	61 927,1	146 449,7	140 446,9	140 446,9
	feb.	352 532,1	210 580,0	62 824,2	147 755,8	141 831,1	141 831,1
	mar.	351 358,8	208 016,5	63 453,2	144 563,4	143 221,9	143 221,9
	apr.	355 049,6	211 308,1	63 693,1	147 615,0	143 609,8	143 609,8
	mai	356 677,4	211 307,4	63 509,1	147 798,3	145 232,1	145 232,1
	iun.	362 526,7	217 450,5	65 048,2	152 402,3	144 934,9	144 934,9
	iul.	360 356,4	219 000,9	65 550,8	153 450,2	141 220,9	141 220,9
	aug.	365 220,5	221 852,7	66 403,9	155 448,8	143 221,7	143 221,7
	sep.	366 261,6	222 538,1	67 209,4	155 328,7	143 556,7	143 556,7
	oct.	368 213,8	222 658,2	66 190,0	156 468,2	145 374,7	145 374,7
	nov.	376 336,3	229 706,5	67 122,6	162 583,9	146 431,5	146 431,5
	dec.	381 161,2	235 233,5	67 804,6	167 429,0	145 927,7	145 927,7
2019	ian.	382 664,2	233 207,7	68 132,4	165 075,2	149 456,5	149 456,5
	feb.	384 998,8	234 210,2	68 807,9	165 402,3	150 788,6	150 788,6
	mar.	383 058,5	233 651,5	69 522,0	164 129,5	149 407,0	149 407,0

Perioada		M3 (continuare)					ACTIVE EXTERNE NETE*	ACTIVE INTERNE NETE
		Total M2	M3-M2			Titluri de natura datoriei		
			Total	Împrumuturi din operațiuni repo	Acțiuni/unități de fond ale fondurilor de piață monetară (emise)			
2015	dec.	286 126,3	129,5	4,1	c	–	108 650,3	177 605,4
2016	ian.	283 933,8	119,9	0,0	c	–	110 299,9	173 753,9
	feb.	283 623,1	111,4	0,0	c	–	113 071,2	170 663,4
	mar.	280 655,0	111,1	0,0	c	–	114 460,5	166 305,6
	apr.	285 342,3	108,8	0,0	c	–	118 001,4	167 449,7
	mai	290 543,3	102,7	0,0	c	–	124 532,7	166 113,3
	iun.	294 964,7	103,1	0,0	c	–	125 874,4	169 193,3
	iul.	294 072,4	99,1	0,0	c	–	129 694,8	164 476,8
	aug.	295 604,6	103,6	0,0	c	–	135 411,1	160 297,1
	sep.	295 922,5	101,9	0,0	c	–	135 241,3	160 783,1
	oct.	296 506,4	98,4	0,0	c	–	145 330,6	151 274,1
	nov.	301 807,6	104,9	0,0	c	–	142 931,5	158 981,0
	dec.	314 026,0	108,6	0,0	c	–	144 983,2	169 151,4
2017	ian.	309 824,8	113,1	0,0	c	–	146 015,9	163 922,1
	feb.	311 655,4	117,2	0,0	c	–	146 135,4	165 637,3
	mar.	314 511,6	121,1	0,0	c	–	148 050,2	166 582,6
	apr.	318 498,7	125,8	0,0	c	–	157 223,6	161 400,9
	mai	320 618,4	121,1	0,0	c	–	156 818,4	163 921,0
	iun.	321 076,2	121,1	0,0	c	–	152 520,8	168 676,6
	iul.	324 218,5	123,4	0,0	c	–	154 837,9	169 504,0
	aug.	329 607,0	128,3	0,0	c	–	160 792,1	168 943,2
	sep.	332 065,2	127,6	0,0	c	–	155 485,5	176 707,3
	oct.	336 385,9	127,8	0,0	c	–	160 825,6	175 688,1
	nov.	339 280,2	113,3	0,0	c	–	158 025,2	181 368,3
	dec.	350 004,8	107,0	0,0	c	–	158 988,7	191 123,0
2018	ian.	348 823,7	120,3	0,0	c	–	158 906,8	190 037,0
	feb.	352 411,1	121,0	0,0	c	–	165 732,5	186 799,6
	mar.	351 238,5	120,4	0,0	c	–	165 942,4	185 416,4
	apr.	354 917,8	131,8	0,0	c	–	159 953,7	195 095,9
	mai	356 539,5	137,9	0,0	c	–	162 202,2	194 475,2
	iun.	362 385,3	141,4	0,0	c	–	157 836,2	204 690,5
	iul.	360 221,9	134,5	0,0	c	–	158 786,9	201 569,4
	aug.	365 074,4	146,2	0,0	c	–	160 994,1	204 226,4
	sep.	366 094,8	166,8	0,0	c	–	160 308,0	205 953,5
	oct.	368 032,9	180,9	0,0	c	–	167 484,5	200 729,2
	nov.	376 138,0	198,4	0,0	c	–	165 574,2	210 762,0
	dec.	381 161,2	–	0,0	–	–	166 624,9	214 536,2
2019	ian.	382 664,2	–	0,0	–	–	174 300,9	208 363,3
	feb.	384 998,8	–	0,0	–	–	177 327,1	207 671,6
	mar.	383 058,5	–	0,0	–	–	173 545,7	209 512,7

*) se calculează prin scăderea din activele externe a pasivelor externe.

7. STRUCTURA DEPOZITELOR ATRASE ȘI A CREDITELOR ACORDATE DE CĂTRE INSTITUȚIILE FINANCIARE MONETARE PE TIPURI DE SECTOARE INSTITUȚIONALE

7.1. Depozitele rezidenților clienți neguvernamentali

(milioane lei; sfârșitul perioadei)

Perioada	Total	lei	valută	Total, din care:						
				Depozite ale gospodăriilor populației*			Depozite ale societăților nefinanciare			
				Total	lei	valută	Total	lei	valută	
2015	dec.	253 417,7	171 327,2	82 090,5	146 780,3	91 680,6	55 099,8	91 433,4	68 590,3	22 843,1
2016	ian.	250 494,2	168 038,4	82 455,8	148 404,2	93 004,0	55 400,3	87 292,2	64 013,2	23 279,0
	feb.	250 676,9	166 756,9	83 920,0	147 951,7	92 776,9	55 174,7	86 647,7	62 456,6	24 191,1
	mar.	248 248,2	165 044,8	83 203,3	148 262,3	92 999,6	55 262,7	84 846,4	60 890,8	23 955,6
	apr.	251 532,3	167 639,1	83 893,2	150 444,5	94 727,0	55 717,5	85 238,7	61 094,6	24 144,2
	mai	256 207,9	172 521,3	83 686,6	152 348,4	95 868,5	56 479,9	86 859,0	63 712,4	23 146,6
	iun.	259 430,4	175 102,2	84 328,2	154 480,3	97 459,2	57 021,1	87 343,6	64 005,7	23 337,9
	iul.	257 171,6	172 508,5	84 663,1	154 302,6	97 424,6	56 878,0	84 722,6	60 934,3	23 788,4
	aug.	258 495,8	174 733,2	83 762,6	153 888,0	96 938,7	56 949,3	87 132,1	64 220,1	22 912,0
	sep.	258 529,6	174 312,7	84 217,0	154 274,3	97 086,3	57 188,0	87 649,2	64 589,8	23 059,5
	oct.	258 878,9	174 146,2	84 732,7	155 833,8	97 654,9	58 178,9	87 958,8	65 439,8	22 519,1
nov.	263 149,1	178 525,4	84 623,6	158 536,2	100 083,0	58 453,2	89 348,1	67 281,0	22 067,1	
dec.	274 266,6	188 450,8	85 815,8	163 462,0	103 642,8	59 819,2	95 174,9	73 380,8	21 794,1	
2017	ian.	270 536,2	184 213,9	86 322,4	162 929,0	103 468,7	59 460,3	92 272,5	69 698,0	22 574,5
	feb.	271 679,4	185 079,4	86 600,0	164 745,9	104 522,6	60 223,2	92 017,1	69 331,9	22 685,2
	mar.	274 139,6	186 859,7	87 279,9	166 286,0	105 578,5	60 707,5	92 860,5	69 895,7	22 964,7
	apr.	276 560,7	187 204,6	89 356,1	167 166,4	106 173,5	60 992,9	93 896,0	69 308,2	24 587,8
	mai	278 982,0	190 010,2	88 971,8	167 726,9	106 125,9	61 601,0	96 781,8	73 029,6	23 752,2
	iun.	278 396,7	189 939,6	88 457,1	168 780,8	107 076,1	61 704,7	94 158,2	71 110,0	23 048,2
	iul.	279 914,9	190 376,3	89 538,7	170 051,7	107 820,4	62 231,3	94 087,3	70 698,0	23 389,3
	aug.	284 301,3	193 785,5	90 515,7	170 852,8	107 891,5	62 961,3	97 758,8	74 059,5	23 699,3
	sep.	285 897,6	194 061,2	91 836,5	171 516,0	107 814,5	63 701,5	98 524,7	74 429,2	24 095,6
	oct.	290 673,5	196 635,7	94 037,8	172 942,4	108 502,3	64 440,1	101 461,1	76 026,9	25 434,2
nov.	292 698,1	196 674,8	96 023,2	174 245,9	108 292,7	65 953,2	101 257,0	75 405,8	25 851,2	
dec.	302 496,6	206 306,1	96 190,5	178 659,9	111 553,6	67 106,3	106 126,2	81 454,2	24 672,1	
2018	ian.	302 597,2	206 308,8	96 288,4	179 912,7	112 589,2	67 323,5	103 831,7	79 634,0	24 197,7
	feb.	305 544,9	208 090,0	97 454,9	182 111,6	113 906,8	68 204,9	104 956,6	80 474,7	24 481,9
	mar.	303 626,7	205 954,6	97 672,2	182 470,2	113 575,6	68 894,6	103 439,4	79 354,6	24 084,9
	apr.	306 999,6	207 131,4	99 868,2	183 707,4	113 604,0	70 103,4	104 763,4	79 773,5	24 989,9
	mai	308 682,1	207 738,3	100 943,9	184 604,9	113 287,4	71 317,5	105 892,6	80 798,0	25 094,5
	iun.	312 926,7	209 388,6	103 538,1	187 772,7	114 435,4	73 337,3	107 106,3	81 781,1	25 325,2
	iul.	310 409,5	206 473,1	103 936,4	188 956,0	114 853,0	74 103,0	103 234,2	78 223,1	25 011,1
	aug.	314 293,8	208 503,5	105 790,3	189 900,1	114 489,7	75 410,3	106 461,8	81 002,5	25 459,2
	sep.	314 662,1	208 620,2	106 041,9	191 138,8	114 801,5	76 337,3	106 114,7	81 307,8	24 807,0
	oct.	317 399,9	210 116,7	107 283,2	192 540,6	116 277,6	76 263,0	107 487,6	81 982,6	25 505,0
nov.	324 465,8	215 880,7	108 585,1	195 717,5	118 644,0	77 073,5	110 689,4	84 887,3	25 802,1	
dec.	329 673,7	220 362,7	109 311,0	198 781,7	120 415,5	78 366,2	112 215,6	86 911,8	25 303,8	
2019	ian.	331 427,6	219 025,5	112 402,0	201 624,8	120 897,2	80 727,6	111 004,2	85 320,2	25 684,0
	feb.	333 283,0	219 806,3	113 476,8	203 365,2	121 626,6	81 738,6	110 584,9	84 676,1	25 908,8
	mar.	330 846,8	217 046,0	113 800,9	204 173,1	121 345,2	82 827,9	108 629,3	82 934,2	25 695,1

*) sunt incluse și instituțiile fără scop lucrativ în serviciul gospodăriilor populației.

Notă: Soldul depozitelor la sfârșitul lunii de referință nu include dobânda de plătit acumulată și care nu a ajuns la scadență.

7.2. Depozitele gospodăriilor populației*

(milioane lei; sfârșitul perioadei)

Perioada	Total	Depozite overnight				Depozite la termen			
		Total	lei	euro	alte valute	Total	lei		
							Total	cu scadența până la 1 an inclusiv	cu scadența mai mare de 1 an
2018 mar.	182 470,2	73 428,3	44 970,4	23 974,9	4 482,9	109 042,0	68 605,2	52 962,7	15 642,5
apr.	183 707,4	74 652,1	45 294,8	24 739,5	4 617,9	109 055,3	68 309,2	52 654,0	15 655,2
mai	184 604,9	75 378,0	45 192,4	25 576,4	4 609,2	109 226,9	68 095,0	52 488,5	15 606,5
iun.	187 772,7	78 402,1	46 545,1	27 316,9	4 540,1	109 370,6	67 890,3	52 186,5	15 703,9
iul.	188 956,0	79 484,9	46 843,3	28 058,7	4 582,9	109 471,2	68 009,8	52 177,8	15 831,9
aug.	189 900,1	79 687,0	46 995,5	28 119,1	4 572,4	110 213,0	67 494,2	52 074,7	15 419,5
sep.	191 138,8	80 034,2	46 959,9	28 499,4	4 574,9	111 104,6	67 841,6	52 147,8	15 693,8
oct.	192 540,6	81 077,9	47 460,4	29 106,0	4 511,5	111 462,7	68 817,2	52 631,9	16 185,3
nov.	195 717,5	83 651,3	49 485,6	29 677,9	4 487,7	112 066,3	69 158,4	53 018,9	16 139,5
dec.	198 781,7	85 202,5	50 552,4	30 125,8	4 524,3	113 579,2	69 863,1	53 311,9	16 551,2
2019 ian.	201 624,8	86 332,8	50 617,2	31 067,7	4 647,9	115 292,0	70 280,0	53 619,7	16 660,3
feb.	203 365,2	87 891,4	51 600,2	31 604,1	4 687,2	115 473,8	70 026,4	53 178,2	16 848,1
mar.	204 173,1	87 657,3	51 039,4	32 108,7	4 509,3	116 515,8	70 305,9	53 175,5	17 130,4

Perioada	Depozite la termen (continuare)						Depozite rambursabile după notificare	Împrumuturi din operațiuni repo
	Total	euro		Total	alte valute			
		cu scadența până la 1 an inclusiv	cu scadența mai mare de 1 an		cu scadența până la 1 an inclusiv	cu scadența mai mare de 1 an		
2018 mar.	34 359,3	31 671,5	2 687,8	6 077,5	5 741,7	335,8	–	–
apr.	34 585,3	31 867,9	2 717,4	6 160,8	5 817,6	343,2	–	–
mai	34 799,4	32 031,8	2 767,6	6 332,5	5 977,4	355,1	–	–
iun.	35 125,0	32 316,3	2 808,7	6 355,2	6 002,9	352,4	–	–
iul.	35 257,8	32 433,7	2 824,1	6 203,6	5 858,1	345,5	–	–
aug.	36 496,0	33 103,6	3 392,4	6 222,8	5 869,6	353,2	–	–
sep.	36 978,2	33 520,0	3 458,2	6 284,9	5 934,5	350,4	–	–
oct.	36 475,6	33 513,1	2 962,4	6 169,9	5 810,3	359,5	–	–
nov.	36 748,3	33 726,7	3 021,6	6 159,6	5 790,5	369,1	–	–
dec.	37 293,9	34 128,0	3 165,9	6 422,2	6 044,0	378,2	–	–
2019 ian.	38 714,0	35 352,0	3 362,0	6 297,9	5 915,1	382,9	–	–
feb.	39 128,9	35 683,5	3 445,4	6 318,4	5 929,4	389,0	–	–
mar.	39 793,8	35 855,1	3 938,7	6 416,1	5 998,8	417,3	–	–

*) sunt incluse și instituțiile fără scop lucrativ în serviciul gospodăriilor populației.

Notă: Soldul depozitelor la sfârșitul lunii de referință nu include dobânda de plătit acumulată și care nu a ajuns la scadență.

7.3. Depozitele atrase de la societățile nefinanciare, instituțiile financiare nemonetare, administrația publică și nerezidenți

(milioane lei; sfârșitul perioadei)

Perioada	DEPOZITE SOCIETĂȚI NEFINANCIARE									
	Total	Depozite overnight				Depozite la termen				
		Total	lei	euro	alte valute	Total	lei			
							Total	cu scadența până la 1 an inclusiv	cu scadența mai mare de 1 an	
2018 mar.	103 439,4	65 810,7	46 407,6	15 905,6	3 497,5	37 628,7	32 947,0	30 904,8	2 042,2	
apr.	104 763,4	66 835,5	46 848,4	16 843,6	3 143,5	37 927,9	32 925,1	30 915,9	2 009,2	
mai	105 892,6	67 049,3	46 890,6	17 042,7	3 116,0	38 843,2	33 907,4	31 962,5	1 945,0	
iun.	107 106,3	68 549,9	48 689,2	16 780,2	3 080,6	38 556,4	33 092,0	31 130,0	1 962,0	
iul.	103 234,2	68 764,8	48 230,8	17 291,3	3 242,7	34 469,4	29 992,3	28 106,9	1 885,3	
aug.	106 461,8	70 756,7	49 710,7	17 514,4	3 531,6	35 705,1	31 291,8	29 489,0	1 802,8	
sep.	106 114,7	69 894,3	49 735,4	17 000,1	3 158,8	36 220,5	31 572,4	29 733,7	1 838,7	
oct.	107 487,6	69 489,9	48 890,0	17 721,4	2 878,5	37 997,7	33 092,6	31 199,3	1 893,3	
nov.	110 689,4	72 396,2	51 647,5	17 898,1	2 850,6	38 293,2	33 239,8	31 282,4	1 957,4	
dec.	112 215,6	76 134,6	55 804,3	17 282,8	3 047,5	36 081,0	31 107,6	29 106,0	2 001,6	
2019 ian.	111 004,2	72 858,6	52 268,6	17 353,4	3 236,6	38 145,6	33 051,6	31 080,3	1 971,3	
feb.	110 584,9	71 702,7	50 808,2	17 690,7	3 203,9	38 882,2	33 867,9	31 959,0	1 908,9	
mar.	108 629,3	70 866,3	49 805,2	17 828,7	3 232,5	37 762,9	33 129,0	31 230,2	1 898,8	

Perioada	DEPOZITE SOCIETĂȚI NEFINANCIARE (continuare)							
	Depozite la termen (continuare)						Depozite rambursabile după notificare	Împrumuturi din operațiuni repo
	Total	euro		Total	alte valute			
		cu scadența până la 1 an inclusiv	cu scadența mai mare de 1 an		cu scadența până la 1 an inclusiv	cu scadența mai mare de 1 an		
2018 mar.	3 541,8	3 055,8	486,0	1 139,9	1 075,3	64,7	–	–
apr.	3 896,5	3 410,3	486,2	1 106,3	1 035,6	70,6	–	–
mai	3 888,1	3 363,3	524,8	1 047,7	971,1	76,5	–	–
iun.	4 474,2	3 937,3	536,9	990,2	912,5	77,7	–	–
iul.	3 551,1	2 976,4	574,7	926,0	856,6	69,4	–	–
aug.	3 553,5	3 021,6	531,9	859,8	789,9	69,9	–	–
sep.	3 649,6	3 110,3	539,3	998,5	927,2	71,3	–	–
oct.	3 892,8	3 342,4	550,4	1 012,3	938,3	74,0	–	–
nov.	4 037,0	3 493,8	543,2	1 016,4	930,8	85,5	–	–
dec.	3 964,0	3 343,6	620,5	1 009,4	901,5	107,9	–	–
2019 ian.	3 904,3	3 297,0	607,3	1 189,8	1 081,0	108,8	–	–
feb.	3 801,1	3 203,6	597,5	1 213,2	1 103,5	109,7	–	–
mar.	3 741,9	3 130,4	611,5	892,0	783,3	108,7	–	–

Perioada	DEPOZITE INSTITUȚII FINANCIARE NEMONETARE											
	Total	Depozite overnight				Depozite la termen						
		Total	lei	euro	alte valute	Total	lei			euro		
							Total	cu scadența până la 1 an inclusiv	cu scadența mai mare de 1 an	Total	cu scadența până la 1 an inclusiv	cu scadența mai mare de 1 an
2018 mar.	17 717,0	4 143,3	2 833,4	1 174,2	135,7	13 573,7	10 190,9	9 782,5	408,4	3 310,2	3 044,1	266,0
apr.	18 528,8	5 003,9	3 502,4	1 378,6	122,9	13 524,9	10 251,4	9 874,6	376,9	3 174,8	2 980,7	194,1
mai	18 184,7	4 319,6	2 964,8	1 216,2	138,5	13 865,2	10 688,1	10 318,6	369,4	3 129,1	3 003,9	125,3
iun.	18 047,6	4 343,4	2 835,0	1 366,4	142,1	13 704,2	10 337,1	9 996,7	340,4	3 323,7	3 178,0	145,7
iul.	18 219,3	4 138,3	2 835,0	1 163,0	140,2	14 081,0	10 561,9	10 229,7	332,2	3 475,9	3 366,0	109,9
aug.	17 932,0	3 792,5	2 509,9	1 127,6	155,0	14 139,5	10 501,4	10 127,3	374,2	3 591,6	3 481,6	110,0
sep.	17 408,5	4 120,4	2 745,4	1 247,2	127,7	13 288,1	9 765,5	9 404,5	361,0	3 490,1	3 357,8	132,3
oct.	17 371,7	4 486,7	2 605,7	1 734,2	146,8	12 885,0	9 250,8	8 907,0	343,8	3 548,9	3 424,8	124,0
nov.	18 058,8	5 052,8	3 071,6	1 848,7	132,5	13 006,0	9 277,8	8 960,6	317,2	3 695,7	3 565,6	130,0
dec.	18 676,4	5 206,9	3 148,8	1 949,9	108,2	13 469,5	9 886,5	9 625,6	260,9	3 561,9	3 340,2	221,7
2019 ian.	18 798,5	4 982,9	2 963,6	1 872,6	146,7	13 815,7	9 844,5	9 540,7	303,8	3 942,1	3 338,6	603,5
feb.	19 332,9	4 932,0	3 100,3	1 725,8	105,9	14 400,9	10 403,3	10 120,5	282,8	3 884,1	3 288,7	595,4
mar.	18 044,5	4 690,0	2 988,4	1 568,3	133,3	13 354,5	9 778,2	9 506,9	271,3	3 488,8	3 330,1	158,7

Perioada	DEPOZITE INSTITUȚII FINANCIARE NEMONETARE (continuare)					DEPOZITE ADMINISTRAȚIE PUBLICĂ			TOTAL DEPOZITE NEREZIDENTI	
	Depozite la termen (continuare)			Depozite rambursabile după notificare	Împrumuturi din operațiuni repo	Total	Administrația centrală	Administrația locală		Administrația sistemelor de asigurări sociale
	alte valute									
	Total	cu scadența până la 1 an inclusiv	cu scadența mai mare de 1 an							
2018 mar.	72,6	72,0	0,6	–	–	54 843,3	53 072,2	1 760,4	10,7	55 815,9
apr.	98,6	98,0	0,6	–	–	56 010,3	54 297,5	1 669,1	43,7	56 892,7
mai	48,0	47,3	0,7	–	–	56 158,1	54 464,8	1 673,9	19,4	53 789,7
iun.	43,4	42,8	0,7	–	–	48 297,0	46 499,3	1 728,2	69,5	52 409,6
iul.	43,2	41,8	1,4	–	–	53 400,4	51 706,3	1 673,4	20,8	51 394,1
aug.	46,5	45,1	1,4	–	–	52 542,1	50 706,4	1 783,9	51,9	52 270,1
sep.	32,5	31,1	1,4	–	–	53 690,6	51 770,9	1 891,3	28,4	52 948,1
oct.	85,4	83,9	1,4	–	–	63 149,6	61 039,6	1 987,2	122,7	52 145,9
nov.	32,5	31,1	1,4	–	–	50 851,3	48 680,3	1 975,9	195,1	53 317,0
dec.	21,1	19,6	1,4	–	–	50 538,3	48 835,4	1 693,0	9,9	51 668,8
2019 ian.	29,0	17,3	11,7	–	–	52 457,0	50 771,8	1 674,1	11,1	50 772,1
feb.	113,6	101,4	12,2	–	–	47 263,6	45 602,1	1 648,8	12,7	49 306,6
mar.	87,5	85,6	1,9	–	–	49 079,6	47 402,4	1 590,3	86,8	46 412,7

Notă: Soldul depozitelor la sfârșitul lunii de referință nu include dobânda de plătit acumulată și care nu a ajuns la scadență.

7.4. Creditul intern

(milioane lei; sfârșitul perioadei)

Perioada	Total	CREDIT ACORDAT SECTORULUI PRIVAT													
		Total	lei									Total, din care:	societăți nefinanciare	gospodării ale populației*	
			Total, din care:	pe termen scurt			pe termen mediu			pe termen lung					
				societăți nefinanciare	gospodării ale populației*	gospodării ale populației*	Total, din care:	societăți nefinanciare	gospodării ale populației*	Total, din care:	societăți nefinanciare				gospodării ale populației*
2015	dec.	307 034,1	217 399,2	110 157,4	28 245,0	22 586,4	3 769,4	40 569,4	19 577,4	20 102,8	41 343,0	12 181,1	28 749,7		
2016	ian.	304 709,7	216 111,5	110 006,1	27 938,1	22 318,9	3 729,7	40 525,5	19 515,0	20 080,5	41 542,5	12 086,1	29 047,1		
	feb.	304 807,7	215 251,1	111 328,9	28 059,3	22 406,5	3 784,0	40 898,0	19 531,5	20 450,1	42 371,7	12 127,0	29 851,5		
	mar.	306 641,8	216 308,1	113 834,5	28 578,3	22 964,4	3 874,4	41 615,9	19 709,6	20 998,7	43 640,2	12 326,5	30 943,6		
	apr.	308 591,4	216 439,3	115 747,4	28 630,3	22 818,8	3 761,0	42 276,0	19 842,5	21 508,1	44 841,1	12 516,8	31 948,1		
	mai	308 790,3	217 888,9	117 596,4	28 711,6	22 779,8	3 740,8	42 900,7	20 022,7	21 890,8	45 984,0	12 705,1	32 895,1		
	iun.	308 586,9	217 594,3	118 985,6	28 606,8	22 593,0	3 724,2	43 358,7	19 853,5	22 507,1	47 020,0	12 722,1	33 878,4		
	iul.	307 977,3	216 138,1	119 545,2	27 996,6	22 167,2	3 701,9	43 648,0	19 827,1	22 902,1	47 900,6	12 816,9	34 643,8		
	aug.	302 110,1	215 384,7	120 375,9	27 759,6	21 781,3	3 754,1	43 906,1	19 638,8	23 384,7	48 710,1	12 935,7	35 325,9		
	sep.	305 732,7	216 846,6	121 899,2	28 107,2	22 049,4	3 906,4	44 497,3	19 887,8	23 835,2	49 294,7	12 968,5	35 865,4		
	oct.	310 684,9	218 754,2	123 392,3	28 368,6	22 670,3	4 046,8	45 267,9	20 302,3	24 188,2	49 755,8	13 078,3	36 197,0		
	nov.	314 209,7	220 624,8	125 470,4	28 623,8	22 664,9	3 954,9	46 122,2	20 601,4	24 566,3	50 724,4	13 428,0	36 813,1		
	dec.	313 358,6	220 100,6	125 945,8	28 099,6	21 948,4	3 921,5	46 392,3	20 908,0	24 682,4	51 453,9	13 641,8	37 471,2		
2017	ian.	312 498,9	218 013,1	125 144,5	27 633,0	21 852,8	3 882,0	46 450,6	20 943,9	24 667,7	51 060,8	12 950,5	37 761,0		
	feb.	316 037,0	219 810,8	126 853,4	28 101,4	22 379,2	3 835,2	46 711,5	20 870,6	24 910,3	52 040,5	13 331,4	38 339,5		
	mar.	319 509,9	223 100,4	129 921,7	28 644,4	22 700,0	3 853,9	47 955,2	21 342,5	25 574,2	53 322,1	14 026,9	38 982,2		
	apr.	323 194,2	223 266,0	131 341,8	28 387,9	22 664,0	3 765,4	48 478,0	21 377,9	25 998,1	54 475,9	14 506,4	39 552,2		
	mai	326 145,1	224 784,0	133 210,3	28 199,3	22 419,8	3 876,4	49 419,1	21 435,2	26 755,1	55 591,9	14 722,1	40 402,0		
	iun.	323 900,3	227 079,9	136 765,8	28 995,7	22 680,7	3 892,3	50 490,9	22 015,4	27 208,6	57 279,2	15 106,5	41 664,9		
	iul.	323 637,4	228 275,0	138 553,5	28 877,5	22 792,7	3 950,8	50 957,8	21 999,4	27 680,1	58 718,2	15 364,9	42 830,5		
	aug.	326 411,4	229 750,6	140 288,7	28 980,2	22 856,2	4 204,6	51 293,9	21 770,0	28 230,7	60 014,5	15 661,9	43 853,5		
	sep.	329 970,9	232 985,3	143 010,6	29 862,5	23 773,8	4 143,1	51 911,9	22 001,5	28 512,6	61 236,2	16 030,2	44 691,2		
	oct.	331 910,5	233 755,6	143 922,8	29 746,9	23 727,4	4 177,2	51 791,1	21 705,4	28 670,3	62 384,7	16 224,7	45 634,3		
	nov.	334 395,6	235 912,6	145 863,6	29 942,3	23 830,1	4 096,5	52 506,5	22 168,2	28 933,0	63 414,8	16 371,8	46 506,8		
	dec.	330 677,4	232 603,3	146 024,5	29 752,5	23 806,2	3 973,4	52 007,7	21 399,3	28 877,0	64 264,2	16 658,3	47 321,1		
2018	ian.	327 608,1	232 703,9	146 184,1	29 463,5	23 609,8	3 930,7	52 112,2	21 479,3	28 871,4	64 608,4	16 427,4	47 891,3		
	feb.	331 739,6	233 288,6	146 795,9	28 955,3	23 417,2	3 822,4	52 512,3	21 644,7	29 056,4	65 328,3	16 449,1	48 601,5		
	mar.	335 669,6	236 678,7	150 630,8	29 311,4	23 601,7	3 846,2	54 731,9	22 259,3	31 068,3	66 587,5	16 804,1	49 415,8		
	apr.	339 190,2	238 381,1	152 635,2	29 766,1	23 914,1	3 858,5	55 570,4	22 482,0	31 551,1	67 298,6	16 728,4	50 152,0		
	mai	340 314,6	239 121,5	154 697,8	29 383,4	23 614,0	3 914,2	56 688,3	23 025,2	32 204,3	68 626,1	17 091,4	51 116,6		
	iun.	340 586,1	242 448,4	157 697,2	30 166,9	24 272,0	3 915,6	57 994,6	23 375,4	33 226,1	69 535,7	17 330,1	51 722,0		
	iul.	342 116,4	243 337,0	159 006,9	30 423,7	24 539,4	4 065,6	58 204,5	23 128,9	33 731,3	70 378,7	17 316,0	52 559,5		
	aug.	344 943,0	244 948,0	160 073,1	30 323,5	24 346,8	4 258,9	58 716,1	22 996,9	34 174,0	71 033,4	17 299,4	53 264,8		
	sep.	349 446,3	247 652,3	161 962,5	30 988,6	25 087,8	4 327,6	58 991,5	22 986,4	34 560,5	71 982,5	17 458,4	54 002,5		
	oct.	355 638,1	249 622,2	163 448,7	31 509,6	25 541,2	4 404,8	59 244,4	22 754,3	34 996,8	72 694,8	17 377,2	54 804,5		
	nov.	354 644,8	250 711,2	164 509,5	30 688,5	24 707,7	4 226,5	60 324,9	23 334,1	35 371,4	73 496,2	17 473,5	55 490,6		
	dec.	356 568,1	251 054,6	165 625,4	30 806,6	24 700,5	3 991,8	59 953,3	23 205,7	35 289,2	74 865,6	17 891,8	56 386,1		
2019	ian.	357 109,9	252 190,9	164 935,3	30 437,3	24 480,4	3 945,1	59 319,2	22 763,8	35 081,3	75 178,8	17 678,3	56 912,4		
	feb.	353 049,7	251 948,4	165 462,4	30 587,6	24 771,5	3 887,7	59 084,2	22 417,8	35 200,4	75 790,6	17 786,1	57 439,6		
	mar.	358 319,3	254 923,8	167 646,6	30 717,3	24 876,0	3 922,8	60 037,1	22 846,3	35 720,8	76 892,2	18 231,2	58 057,9		

Perioada	CREDIT ACORDAT SECTORULUI PRIVAT (continuare)											CREDIT GUVERNAMENTAL**
	valută											
	Total	pe termen scurt			pe termen mediu			pe termen lung				
	Total, din care:	societăți nefinanciare	gospodării ale populației*	Total, din care:	societăți nefinanciare	gospodării ale populației*	Total, din care:	societăți nefinanciare	gospodării ale populației*			
2015	dec.	107 241,8	12 613,8	11 868,3	242,5	17 462,3	15 592,9	1 375,4	77 165,7	23 026,4	53 713,1	89 635,0
2016	ian.	106 105,4	12 475,5	11 958,8	242,9	17 086,6	15 231,0	1 353,2	76 543,3	22 948,4	53 169,6	88 598,2
	feb.	103 922,2	12 005,0	11 510,2	238,7	16 808,1	14 986,7	1 322,2	75 109,0	22 838,1	51 598,9	89 556,6
	mar.	102 473,6	11 712,7	11 180,6	225,5	16 509,9	14 719,4	1 288,5	74 251,0	22 952,1	50 618,1	90 333,7
	apr.	100 691,9	11 165,4	10 528,9	238,1	16 465,7	14 608,6	1 287,1	73 060,7	22 413,4	49 940,1	92 152,2
	mai	100 292,5	11 098,3	10 480,4	225,2	16 459,5	14 681,5	1 131,1	72 734,7	22 486,4	49 510,4	90 901,3
	iun.	98 608,7	10 954,7	10 379,0	223,2	15 789,3	14 028,2	1 125,7	71 864,7	22 055,2	49 067,1	90 992,6
	iul.	96 592,9	10 346,1	9 770,3	201,5	15 667,5	13 920,4	1 090,7	70 579,3	21 906,9	47 928,5	91 839,2
	aug.	95 008,9	10 202,0	9 510,4	172,5	15 294,8	13 594,7	1 011,0	69 512,1	21 616,4	47 153,7	86 725,4
	sep.	94 947,4	10 660,3	9 738,5	170,3	15 347,8	13 671,7	958,7	68 939,2	21 534,1	46 633,3	88 886,1
	oct.	95 361,9	10 734,2	9 921,7	144,0	15 296,6	13 648,6	951,6	69 331,1	21 781,1	46 753,9	91 930,7
	nov.	95 154,4	10 903,7	10 130,2	142,9	15 233,1	13 607,3	940,2	69 017,6	21 789,4	46 430,9	93 584,9
	dec.	94 154,8	10 752,4	10 087,9	142,6	15 028,6	13 444,9	876,5	68 373,8	21 610,6	45 942,3	93 258,1
2017	ian.	92 868,6	10 473,5	9 917,4	142,6	14 932,2	13 359,0	860,7	67 462,9	21 372,4	45 241,3	94 485,9
	feb.	92 957,3	10 764,6	10 251,2	144,4	14 871,5	13 265,4	849,8	67 321,2	21 537,2	44 921,1	96 226,3
	mar.	93 178,7	11 107,4	10 412,8	165,2	14 721,6	13 125,6	818,5	67 349,7	21 729,1	44 731,1	96 409,6
	apr.	91 924,2	10 839,1	10 272,2	143,9	14 741,3	13 120,5	819,7	66 343,7	21 403,2	44 030,9	99 928,2
	mai	91 573,8	11 054,8	10 560,0	144,9	14 474,4	12 931,9	739,5	66 044,6	21 480,3	43 623,5	101 361,1
	iun.	90 314,1	11 237,3	10 373,3	237,1	14 013,3	12 522,3	694,4	65 063,6	21 190,5	42 932,0	96 820,4
	iul.	89 721,5	11 471,9	10 611,3	235,9	13 784,8	12 299,5	677,7	64 464,7	21 190,3	42 376,2	95 362,4
	aug.	89 462,0	11 294,4	10 435,0	239,2	13 796,5	12 324,8	649,8	64 371,1	21 304,9	42 183,4	96 660,8
	sep.	89 974,7	12 197,6	11 043,2	234,2	13 638,8	12 180,0	631,9	64 138,3	21 450,6	41 813,6	96 985,7
	oct.	89 832,9	11 980,6	10 813,2	221,7	14 264,4	12 775,0	628,3	63 587,9	21 379,8	41 319,6	98 154,9
	nov.	90 049,0	12 029,8	10 911,1	216,7	14 309,3	12 797,5	621,2	63 709,9	21 495,6	41 305,9	98 483,0
	dec.	86 578,9	10 956,8	9 866,8	199,4	13 836,5	12 372,6	559,0	61 785,5	20 035,4	40 910,0	98 074,1
2018	ian.	86 519,8	11 304,0	10 255,7	201,2	13 892,2	12 407,6	575,5	61 323,6	19 935,5	40 549,0	94 904,2
	feb.	86 492,6	11 498,3	10 519,1	202,6	14 016,3	12 529,7	573,7	60 978,0	19 872,2	40 269,4	98 451,1
	mar.	86 047,9	11 496,7	10 299,0	201,7	14 169,5	12 679,5	564,0	60 381,7	19 747,0	39 781,0	98 990,9
	apr.	85 745,9	11 434,2	10 322,3	200,4	13 952,6	12 449,6	562,6	60 359,1	20 237,0	39 360,5	100 809,2
	mai	84 423,6	10 839,7	9 735,1	200,5	13 336,5	11 831,3	557,0	60 247,5	20 441,9	39 052,9	101 193,1
	iun.	84 751,2	11 414,4	10 218,9	187,8	13 266,0	11 836,4	468,2	60 070,7	20 531,4	38 766,6	98 137,7
	iul.	84 330,1	11 329,9	10 018,5	188,1	13 339,9	11 907,7	462,9	59 660,3	20 791,4	38 121,4	98 779,4
	aug.	84 874,9	11 030,6	9 706,6	181,2	13 971,4	12 508,1	468,1	59 872,9	21 144,9	37 968,4	99 995,1
	sep.	85 689,8	11 387,8	10 013,1	183,7	14 465,8	12 978,5	471,9	59 836,2	21 237,9	37 791,2	101 793,9
	oct.	86 173,5	11 606,3	10 131,6	175,0	14 785,6	13 197,2	467,9	59 781,6	21 518,1	37 424,0	106 015,9
	nov.	86 201,7	11 660,5	10 008,2	173,9	14 949,2	13 732,0	476,1	59 592,0	21 689,9	37 034,5	103 933,5
	dec.	85 429,1	10 958,4	9 180,6	170,6	14 756,3	13 601,5	416,5	59 714,5	22 098,3	36 759,6	105 513,5
2019	ian.	87 255,6	11 580,4	10 115,5	172,3	15 153,0	13 959,8	423,2	60 522,2	22 654,8	36 978,6	104 919,1
	feb.	86 486,0	11 002,7	9 769,9	175,2	15 253,6	14 005,4	430,0	60 229,7	22 649,2	36 734,9	101 101,4
	mar.	87 277,1	11 367,8	10 067,8	171,1	15 528,5	14 317,8	419,4	60 380,8	22 820,5	36 638,9	103 395,5

*) sunt incluse și instituțiile fără scop lucrativ în serviciul gospodăriilor populației.

**) inclusiv titluri de natura datoriei.

Notă: Soldul creditelor la sfârșitul lunii de referință nu include dobânda de încasat acumulată și care nu a ajuns la scadență.

Soldul creditelor la sfârșitul lunii de referință include creditele neperformante.

7.5. Creditul acordat gospodăriilor populației*

(milioane lei; sfârșitul perioadei)

Perioada	Total	în funcție de valută			în funcție de destinație și valută			
		lei	euro	alte valute	Credite pentru locuințe			
					Total	lei	euro	alte valute
2018 mar.	124 876,9	84 330,3	36 528,5	4 018,1	67 638,3	41 214,4	24 378,6	2 045,3
apr.	125 685,2	85 561,7	36 215,1	3 908,4	68 141,5	41 953,5	24 196,1	1 992,0
mai	127 045,6	87 235,2	35 795,7	4 014,7	68 878,4	42 889,4	23 940,9	2 048,2
iun.	128 286,2	88 863,7	35 528,3	3 894,2	69 824,1	43 986,5	23 819,8	2 017,9
iul.	129 128,7	90 356,4	34 978,4	3 794,0	70 302,7	44 869,0	23 462,4	1 971,3
aug.	130 315,4	91 697,8	34 896,2	3 721,4	70 964,0	45 609,6	23 407,0	1 947,5
sep.	131 337,5	92 890,7	34 767,5	3 679,3	71 654,3	46 378,5	23 346,0	1 929,7
oct.	132 273,0	94 206,1	34 469,4	3 597,5	72 320,1	47 239,6	23 183,2	1 897,3
nov.	132 773,0	95 088,5	34 115,8	3 568,7	72 838,6	47 976,7	22 972,3	1 889,6
dec.	133 013,8	95 667,2	33 794,7	3 552,0	73 484,2	48 746,6	22 850,2	1 887,4
2019 ian.	133 512,9	95 938,7	34 044,8	3 529,3	74 233,2	49 305,1	23 047,5	1 880,5
feb.	133 867,6	96 527,6	33 823,4	3 516,6	74 684,4	49 889,6	22 921,3	1 873,5
mar.	134 931,0	97 701,6	33 678,7	3 550,7	75 264,6	50 518,7	22 850,2	1 895,7

Perioada	în funcție de destinație și valută (continuare)			
	Credite pentru consum și alte scopuri			
	Total	lei	euro	alte valute
2018 mar.	57 238,6	43 115,9	12 149,9	1 972,8
apr.	57 543,6	43 608,2	12 019,0	1 916,5
mai	58 167,2	44 345,8	11 854,8	1 966,5
iun.	58 462,1	44 877,2	11 708,5	1 876,4
iul.	58 826,0	45 487,4	11 516,0	1 822,7
aug.	59 351,4	46 088,2	11 489,2	1 774,0
sep.	59 683,2	46 512,1	11 421,5	1 749,6
oct.	59 952,9	46 966,6	11 286,1	1 700,2
nov.	59 934,4	47 111,7	11 143,5	1 679,1
dec.	59 529,6	46 920,6	10 944,5	1 664,6
2019 ian.	59 279,7	46 633,6	10 997,3	1 648,8
feb.	59 183,2	46 638,0	10 902,1	1 643,2
mar.	59 666,4	47 182,9	10 828,5	1 655,0

*) sunt incluse și instituțiile fără scop lucrativ în serviciul gospodăriilor populației.

Notă: Soldul creditelor la sfârșitul lunii de referință nu include dobânda de încasat acumulată și care nu a ajuns la scadență.

Soldul creditelor la sfârșitul lunii de referință include creditele neperformante.

7.6. Creditul acordat societăților nefinanciare, instituțiilor financiare nemonetare, administrației publice și nerezidenților

(milioane lei; sfârșitul perioadei)

Perioada	CREDITE ACORDATE SOCIETĂȚILOR NEFINANCIARE												
	Total	Credite în lei				Credite în euro				Credite în alte valute			
		Total	cu scadența			Total	cu scadența			Total	cu scadența		
			până la 1 an inclusiv	mai mare de 1 an și până la 5 ani inclusiv	mai mare de 5 ani		până la 1 an inclusiv	mai mare de 1 an și până la 5 ani inclusiv	mai mare de 5 ani		până la 1 an inclusiv	mai mare de 1 an și până la 5 ani inclusiv	mai mare de 5 ani
2018 mar.	105 390,7	62 665,2	23 601,7	22 259,3	16 804,1	40 121,0	8 749,2	11 784,2	19 587,6	2 604,6	1 549,9	895,3	159,4
apr.	106 133,3	63 124,5	23 914,1	22 482,0	16 728,4	40 268,8	8 621,4	11 809,1	19 838,4	2 740,0	1 700,9	640,5	398,6
mai	105 738,9	63 730,6	23 614,0	23 025,2	17 091,4	39 477,3	8 322,8	11 093,0	20 061,4	2 530,9	1 412,2	738,3	380,4
iun.	107 564,3	64 977,6	24 272,0	23 375,4	17 330,1	40 079,9	8 917,2	11 010,1	20 152,6	2 506,8	1 301,8	826,3	378,8
iul.	107 702,0	64 984,3	24 539,4	23 128,9	17 316,0	40 272,9	8 759,1	11 085,2	20 428,5	2 444,8	1 259,4	822,5	362,9
aug.	108 002,6	64 643,1	24 346,8	22 996,9	17 299,4	40 933,4	8 475,8	11 678,8	20 778,8	2 426,1	1 230,8	829,3	366,0
sep.	109 762,1	65 532,7	25 087,8	22 986,4	17 458,4	41 561,5	8 618,4	12 066,5	20 876,5	2 667,9	1 394,7	911,9	361,4
oct.	110 519,6	65 672,7	25 541,2	22 754,3	17 377,2	42 095,3	8 684,4	12 251,8	21 159,1	2 751,6	1 447,2	945,5	359,0
nov.	110 945,5	65 515,3	24 707,7	23 334,1	17 473,5	42 457,7	8 317,6	12 810,4	21 329,7	2 972,5	1 690,6	921,7	360,2
dec.	110 678,4	65 798,0	24 700,5	23 205,7	17 891,8	42 156,9	7 699,5	12 689,2	21 768,2	2 723,5	1 481,1	912,3	330,1
2019 ian.	111 652,7	64 922,5	24 480,4	22 763,8	17 678,3	43 492,4	8 331,9	13 013,0	22 147,5	3 237,7	1 783,7	946,8	507,3
feb.	111 399,9	64 975,4	24 771,5	22 417,8	17 786,1	43 435,5	8 193,8	13 097,0	22 144,8	2 989,0	1 576,2	908,4	504,4
mar.	113 159,6	65 953,5	24 876,0	22 846,3	18 231,2	44 202,1	8 472,1	13 406,5	22 323,5	3 003,9	1 595,7	911,3	497,0

Perioada	CREDITE ACORDATE INSTITUȚIILOR FINANCIARE NEMONETARE					CREDITE ACORDATE ADMINISTRAȚIEI PUBLICE				CREDITE ACORDATE NEREZIDENTILOR
	Total	Societăți de asigurare și fonduri de pensii		Alți intermediari financiari*		Total	Administrația centrală	Administrația locală	Administrația sistemelor de asigurări sociale	
		Total, din care:	cu scadența până la 1 an inclusiv	Total, din care:	cu scadența până la 1 an inclusiv					
2018 mar.	6 411,0	28,7	4,5	6 382,3	2 854,9	9 079,3	699,0	8 380,3	0,0	77 521,1
apr.	6 562,6	24,7	4,5	6 537,9	2 900,5	9 034,4	674,0	8 360,4	0,0	68 219,6
mai	6 337,0	24,7	4,5	6 312,3	2 754,8	9 013,5	705,7	8 307,8	0,0	66 275,1
iun.	6 597,8	25,0	4,9	6 572,8	2 982,0	8 982,4	623,7	8 358,7	0,0	67 566,7
iul.	6 506,3	24,6	4,5	6 481,6	2 937,5	9 057,2	707,8	8 349,4	0,0	67 912,5
aug.	6 630,0	24,6	4,5	6 605,4	2 856,1	9 166,3	704,9	8 461,4	0,0	71 712,7
sep.	6 552,8	24,5	0,1	6 528,3	2 764,1	9 205,6	709,6	8 496,0	0,0	71 179,9
oct.	6 829,6	24,3	0,1	6 805,3	2 863,2	9 091,8	633,0	8 458,8	0,0	82 610,3
nov.	6 992,7	24,1	0,0	6 968,7	3 232,5	9 158,5	740,6	8 418,0	0,0	79 714,2
dec.	7 362,4	4,5	0,1	7 357,9	3 721,5	9 062,8	763,5	8 295,9	3,4	80 085,3
2019 ian.	7 025,3	3,7	0,1	7 021,6	3 304,4	9 111,4	833,3	8 274,8	3,4	78 565,8
feb.	6 680,9	3,5	0,1	6 677,4	2 985,9	9 045,9	786,9	8 254,0	5,0	74 778,5
mar.	6 833,2	3,3	0,1	6 829,9	3 047,3	8 966,1	770,0	8 192,6	3,6	63 744,4

*) sunt incluși și auxiliarii financiari.

Notă: Soldul creditelor la sfârșitul lunii de referință nu include dobânda de încasat acumulată și care nu a ajuns la scadență.

Soldul creditelor la sfârșitul lunii de referință include creditele neperformante.

8. ACTIVELE ȘI PASIVELE FONDURILOR DE INVESTIȚII, ALTELE DECÂT FONDURILE DE PIAȚĂ MONETARĂ (FI)

8.1. Structura bilanțieră

(milioane lei; sfârșitul perioadei)

Perioada	Total active/ pasive	Active						Pasive, din care: acțiuni/unități de fond ale FI
		Creanțe din depozite și credite	Titluri de natura datoriei	Participații (exclusiv acțiuni/unități de fond ale FI)	Acțiuni/ unități de fond ale FI	Active nefinanciare	Alte active	
2015	42 883,0	5 656,1	16 096,2	18 677,6	2 079,7	53,7	319,8	40 645,8
2016	43 290,8	5 639,1	18 587,0	16 834,4	1 986,2	42,0	202,1	40 789,9
2017	45 248,2	6 607,4	17 870,1	17 397,3	2 999,1	44,5	329,8	43 079,8
2018	42 071,6	6 029,6	15 475,1	17 040,1	3 104,8	44,6	377,5	39 036,8
2018 mar.	44 223,8	5 600,8	16 858,9	18 238,8	3 113,6	44,4	367,2	42 099,5
apr.	44 137,1	5 582,3	16 871,5	18 365,9	3 046,1	44,2	227,1	41 407,9
mai	43 082,7	5 726,0	16 361,1	17 210,1	2 887,7	44,0	853,7	40 371,7
iun.	42 838,3	5 638,6	15 984,9	17 501,2	3 070,6	43,9	599,2	40 489,6
iul.	42 547,5	5 815,7	15 802,2	17 553,1	3 042,1	43,8	290,6	40 112,3
aug.	42 473,9	5 707,7	15 483,2	17 855,5	3 101,8	43,6	282,0	40 208,4
sep.	42 990,2	5 523,0	15 605,1	18 317,8	3 019,3	43,5	481,3	40 455,4
oct.	42 662,6	5 851,9	15 692,1	17 837,1	2 959,1	43,3	279,1	40 088,2
nov.	42 934,9	6 095,3	15 587,2	17 683,7	3 081,7	43,7	443,3	39 872,9
dec.	42 071,6	6 029,6	15 475,1	17 040,1	3 104,8	44,6	377,5	39 036,8
2019 ian.	40 906,8	5 818,7	15 062,3	16 479,6	2 998,9	44,6	502,6	38 107,8
feb.	41 491,5	5 648,5	14 754,0	17 663,9	3 037,7	45,8	341,7	39 086,1
mar.	42 038,4	5 709,0	15 013,9	17 761,0	3 109,9	45,4	399,1	39 328,2

Notă: Dobânda de încasat/de plătit aferentă creditelor și depozitelor, acumulată și care nu a ajuns la scadență, se înregistrează la poziția „Alte active”/„Alte pasive”.

Valoarea titlurilor de natura datoriei deținute include creanța atașată.

8.2. Titluri de natura datoriei deținute

(milioane lei; sfârșitul perioadei)

Perioada	Denominate în lei													
	Total	cu scadența inițială ≤ 1 an						cu scadența inițială > 1 an și ≤ 2 ani						
		Total, din care:	rezidenți		nerezidenți		Total, din care:	rezidenți		nerezidenți				
			Instituții financiare monetare	Administrația publică	Total, din care:	Zona euro		Total, din care:	Instituții financiare monetare	Administrația publică	Total, din care:	Zona euro		
2015	8 063,5	711,6	610,6	–	610,6	c	–	c	c	c	–	c	c	
2016	10 124,1	1 162,9	1 162,9	–	1 162,9	–	–	47,3	c	c	c	47,3	c	
2017	8 212,0	65,4	65,4	–	65,4	–	–	c	c	–	c	–	–	
2018	7 364,7	185,7	68,8	–	68,8	116,8	c	89,7	c	–	c	86,7	c	
2018	mar.	7 959,6	91,7	19,9	–	19,9	71,8	c	38,0	c	–	c	c	c
	apr.	8 043,4	93,2	21,3	–	21,3	71,9	c	68,1	c	–	c	65,2	c
	mai	7 739,1	80,0	8,0	–	8,0	72,1	c	68,3	c	–	c	65,4	c
	iun.	7 581,0	106,5	4,2	–	4,2	102,2	c	68,5	c	–	c	65,5	c
	iul.	7 439,2	104,7	2,2	–	2,2	102,5	c	68,7	c	–	c	65,7	c
	aug.	7 172,5	117,3	4,2	–	4,2	113,1	11,5	68,8	c	–	c	65,9	c
	sep.	7 282,2	117,6	4,2	–	4,2	113,4	11,5	69,0	c	–	c	66,0	c
	oct.	7 327,0	167,2	53,6	–	53,6	113,6	11,5	89,2	c	–	c	86,2	c
	nov.	7 492,5	159,0	55,6	–	55,6	103,4	c	89,4	c	–	c	86,4	c
	dec.	7 364,7	185,7	68,8	–	68,8	116,8	c	89,7	c	–	c	86,7	c
2019	ian.	7 309,9	237,5	153,7	–	153,7	83,8	c	102,4	c	–	c	99,4	40,6
	feb.	7 045,2	234,8	149,9	–	149,9	84,9	–	98,5	–	–	–	98,5	39,5
	mar.	6 974,1	103,0	11,4	–	11,4	91,6	c	192,2	–	–	–	192,2	117,1

Notă: Valoarea titlurilor de natura datoriei deținute include creanța atașată.

Perioada	Denominate în lei (continuare)						Denominate în euro					
	Total	cu scadența inițială > 2 ani				Total, din care:	Total, din care:	cu scadența inițială > 2 ani				
		rezidenți		nerezidenți				rezidenți				
		Total, din care:	Instituții financiare monetare	Administrația publică	Total, din care:			Zona euro	Total, din care:	Total, din care:	Instituții financiare monetare	Administrația publică
2015	7 344,8	5 326,6	564,0	4 595,7	2 018,2	1 336,8	7 685,6	7 685,6	6 061,4	–	6 061,4	
2016	8 913,9	6 513,8	496,7	5 850,7	2 400,0	1 650,3	8 000,0	8 000,0	5 922,6	–	5 922,6	
2017	8 144,6	5 417,4	693,1	4 639,6	2 727,2	1 948,3	9 291,1	9 239,7	6 121,6	–	6 106,1	
2018	7 089,4	4 282,9	577,3	3 658,1	2 806,5	1 948,2	7 636,1	7 529,9	5 392,1	–	5 376,6	
2018	mar.	7 829,9	4 902,3	698,8	4 079,9	2 927,7	2 106,2	8 612,7	8 537,4	5 579,4	–	5 563,8
	apr.	7 882,0	4 973,8	699,9	4 150,5	2 908,2	2 110,7	8 513,7	8 440,1	5 479,7	–	5 464,0
	mai	7 590,8	4 579,2	688,0	3 767,3	3 011,5	2 126,9	8 273,4	8 201,5	5 424,3	–	5 408,6
	iun.	7 406,0	4 406,1	574,7	3 707,2	2 999,9	2 095,0	8 055,9	8 010,6	5 322,9	–	5 307,5
	iul.	7 265,9	4 286,8	570,9	3 591,6	2 979,0	2 070,7	7 999,2	7 918,9	5 451,9	–	5 436,5
	aug.	6 986,3	4 199,0	573,3	3 502,0	2 787,3	1 948,3	7 925,5	7 831,6	5 439,1	–	5 423,6
	sep.	7 095,6	4 330,4	574,9	3 630,4	2 765,2	1 949,3	7 906,2	7 813,3	5 415,5	–	5 399,9
	oct.	7 070,6	4 360,4	575,1	3 661,2	2 710,1	1 949,3	7 905,7	7 814,4	5 395,3	–	5 379,5
	nov.	7 244,1	4 403,1	577,4	3 700,9	2 841,0	1 939,4	7 634,0	7 525,8	5 253,0	–	5 237,2
	dec.	7 089,4	4 282,9	577,3	3 658,1	2 806,5	1 948,2	7 636,1	7 529,9	5 392,1	–	5 376,6
2019	ian.	6 970,0	4 317,9	575,2	3 695,5	2 652,1	1 868,4	7 223,1	7 105,6	4 934,3	–	4 917,8
	feb.	6 711,9	4 086,3	577,2	3 461,8	2 625,5	1 816,6	7 160,0	7 023,9	4 935,3	c	4 900,4
	mar.	6 678,9	4 161,9	601,7	3 513,0	2 516,9	1 737,2	7 449,7	7 332,2	5 278,3	c	5 248,8

Notă: Valoarea titlurilor de natura datoriei deținute include creanța atașată.

8.3. Participații deținute

(milioane lei; sfârșitul perioadei)

Perioada	Total, din care:	Rezidenți				Nerezidenți		
		Instituții financiare monetare	Alți intermediari financiar, auxiliari financiar, instituții financiare captive și alte entități creditoare	Societăți de asigurare și fonduri de pensii	Societăți nefinanciare	Total, din care:	Zona euro	
2015	18 089,2	3 036,9	142,7	–	14 909,6	588,4	541,0	
2016	16 243,5	2 849,1	138,8	–	13 255,6	590,9	550,8	
2017	16 344,8	3 099,6	138,8	–	13 106,5	1 052,4	996,0	
2018	16 354,8	2 710,8	137,8	–	13 506,1	685,3	574,0	
2018	mar.	17 209,5	3 641,0	138,2	–	13 430,3	1 029,3	975,1
	apr.	17 329,2	3 577,4	137,5	–	13 614,3	1 036,6	974,6
	mai	16 477,7	3 212,9	126,4	–	13 138,4	732,4	664,9
	iun.	16 763,4	3 269,1	129,1	–	13 365,2	737,8	669,0
	iul.	16 804,7	3 387,3	144,9	–	13 272,5	748,4	677,9
	aug.	17 132,6	3 673,8	147,4	–	13 311,4	722,9	650,9
	sep.	17 325,2	3 616,0	147,1	–	13 562,1	992,7	916,0
	oct.	16 856,0	2 929,0	143,1	–	13 783,9	981,2	913,8
	nov.	16 975,9	3 064,9	142,7	–	13 768,3	707,8	651,2
	dec.	16 354,8	2 710,8	137,8	–	13 506,1	685,3	574,0
2019	ian.	15 851,6	2 411,2	139,7	–	13 300,6	628,0	508,0
	feb.	17 006,8	2 984,3	140,2	–	13 882,2	657,1	533,4
	mar.	17 066,2	3 210,0	139,7	–	13 716,4	694,8	536,9

Perioada	Total	Acțiuni cotate, emise de:						
		Total, din care:	Rezidenți			Nerezidenți		
		Instituții financiare monetare	Alți intermediari financiar, auxiliari financiar, instituții financiare captive și alte entități creditoare	Societăți nefinanciare	Total, din care:	Zona euro		
2015	10 090,9	9 509,7	2 590,0	80,4	6 839,3	581,2	533,8	
2016	8 075,8	7 494,9	2 411,0	85,8	4 998,1	580,9	540,9	
2017	9 322,8	8 270,6	2 579,3	81,2	5 610,0	1 052,2	995,8	
2018	8 751,2	8 066,1	2 664,6	68,5	5 333,0	685,1	573,8	
2018	mar.	10 195,2	9 166,1	3 120,9	84,3	5 960,9	1 029,1	974,9
	apr.	10 294,4	9 258,0	3 050,5	83,6	6 123,9	1 036,4	974,4
	mai	9 097,1	8 364,9	2 675,3	72,8	5 616,8	732,2	664,7
	iun.	9 376,4	8 640,2	2 724,4	75,5	5 840,3	736,2	667,4
	iul.	9 401,3	8 653,2	2 851,7	73,8	5 727,6	748,1	677,7
	aug.	9 533,4	8 810,7	2 979,2	76,3	5 755,2	722,7	650,6
	sep.	10 026,3	9 033,8	2 918,2	76,0	6 039,7	992,4	915,7
	oct.	10 165,7	9 184,8	2 884,3	72,0	6 228,5	980,9	913,6
	nov.	10 014,8	9 307,2	3 019,8	71,6	6 215,9	707,6	650,9
	dec.	8 751,2	8 066,1	2 664,6	68,5	5 333,0	685,1	573,8
2019	ian.	8 573,1	7 945,3	2 362,8	70,4	5 512,1	627,8	507,8
	feb.	9 691,7	9 034,8	2 935,1	70,9	6 028,8	656,9	533,2
	mar.	9 817,5	9 122,9	3 160,3	70,4	5 892,2	694,6	536,6

8.4. Acțiuni/unități de fond emise

(milioane lei; sfârșitul perioadei)

Perioada	Total	Rezidenți						Nerezidenți	
		Instituții financiare monetare	Alți intermediari financiari și auxiliari financiari*	Societăți de asigurare și fonduri de pensii	Administrația publică	Societăți nefinanciare	Gospodăriile populației**	Total, din care:	Zona euro
2015	31 225,5	460,7	3 967,8	1 567,5	18,7	3 481,2	21 729,5	9 420,3	1 987,3
2016	31 753,2	497,9	2 648,1	2 933,4	18,7	3 172,1	22 483,0	9 036,7	1 967,9
2017	34 610,5	649,9	3 649,6	3 222,2	18,5	3 148,7	23 921,6	8 469,3	1 992,0
2018	31 523,6	541,0	3 904,8	3 311,2	21,4	2 621,1	21 124,0	7 513,1	1 614,0
2018 mar.	34 366,2	651,4	3 991,5	3 187,9	19,1	2 842,3	23 674,1	7 733,3	1 972,2
apr.	33 928,8	643,1	3 946,5	3 113,8	18,8	2 812,5	23 394,0	7 479,1	1 955,1
mai	32 925,1	627,7	3 711,9	3 064,9	19,0	2 688,8	22 813,0	7 446,5	1 866,6
iun.	32 903,7	630,8	3 868,8	3 107,2	20,4	2 638,7	22 637,7	7 585,9	1 890,4
iul.	32 603,7	644,1	3 889,9	3 121,1	20,4	2 620,3	22 308,0	7 508,6	1 851,2
aug.	32 740,5	663,7	3 955,1	3 207,4	20,5	2 651,3	22 242,5	7 467,9	1 825,1
sep.	32 890,9	660,6	3 996,0	3 288,0	20,7	2 647,3	22 278,4	7 564,5	1 784,4
oct.	32 516,2	648,7	3 898,1	3 304,5	20,8	2 634,1	22 010,1	7 571,9	1 744,1
nov.	32 367,5	661,0	3 939,2	3 319,1	21,1	2 671,7	21 755,5	7 505,4	1 700,8
dec.	31 523,6	541,0	3 904,8	3 311,2	21,4	2 621,1	21 124,0	7 513,1	1 614,0
2019 ian.	30 777,8	529,2	3 679,1	3 245,5	21,1	2 618,2	20 684,8	7 330,0	1 565,5
feb.	31 582,2	562,2	3 956,1	3 375,9	22,3	2 675,0	20 990,6	7 503,9	1 612,9
mar.	31 847,5	572,5	4 038,1	3 477,4	22,6	2 682,9	21 054,0	7 480,7	1 571,4

*) Poziția "Alți intermediari financiari și auxiliari financiari" cuprinde fonduri de investiții, alți intermediari financiari, auxiliari financiari, instituții financiare captive și alte entități creditoare.

**) sunt incluse și instituțiile fără scop lucrativ în serviciul gospodăriilor populației.

9. SITUAȚIA ACTIVELOR ȘI PASIVELOR BILANȚIERE ALE INSTITUȚIILOR FINANCIARE NEBANCARE ÎNSCRISE ÎN REGISTRUL GENERAL

9.1. Structura bilanțieră în dinamică

(milioane lei; sfârșitul perioadei)

Perioada	Total active/pasive	Active			Pasive		
		credite acordate	depozite plasate	alte active	capital și rezerve	credite primite	alte pasive
2014 mar.	32 439,8	22 238,5	3 144,6	7 056,7	10 498,7	18 475,6	3 465,4
iun.	31 599,3	22 071,7	2 967,0	6 560,5	10 357,0	18 362,4	2 879,9
sep.	31 108,8	21 711,1	2 862,6	6 535,1	10 386,2	17 760,0	2 962,5
dec.	30 868,8	21 180,4	3 096,4	6 592,0	10 372,7	17 668,8	2 827,2
2015 mar.	30 457,2	21 069,0	2 722,0	6 666,2	10 178,4	17 417,1	2 861,7
iun.	30 869,4	21 502,1	2 739,1	6 628,1	10 070,2	18 067,2	2 731,9
sep.	30 978,1	21 419,3	2 756,2	6 802,6	10 138,2	18 176,7	2 663,1
dec.	31 029,6	21 726,1	2 900,1	6 403,4	9 618,4	18 935,7	2 475,5
2016 mar.	31 364,2	22 088,4	2 599,0	6 676,8	9 582,8	19 133,5	2 647,9
iun.	33 039,2	23 511,9	3 156,7	6 370,7	9 388,1	21 003,3	2 647,8
sep.	33 241,5	23 698,1	3 103,7	6 439,7	9 509,6	21 021,3	2 710,6
dec.	33 160,5	24 579,7	2 741,9	5 838,9	9 575,5	21 609,4	1 975,6
2017 mar.	33 980,5	25 660,3	2 328,1	5 992,1	9 801,7	22 114,7	2 064,1
iun.	35 075,7	26 554,0	2 278,9	6 242,9	9 610,5	23 319,1	2 146,0
sep.	35 657,2	27 167,9	2 725,8	5 763,6	9 160,2	24 232,9	2 264,1
dec.	36 715,8	28 339,2	2 801,3	5 575,3	9 335,6	25 229,1	2 151,2
2018 mar.	36 196,5	27 989,7	2 665,3	5 541,5	9 304,1	24 759,4	2 132,9
iun.	38 159,9	29 713,0	2 561,9	5 885,0	9 448,9	26 390,7	2 320,3
sep.	39 112,1	30 490,6	2 747,2	5 874,3	9 603,4	27 124,1	2 384,6
dec.	39 655,2	30 822,7	2 746,1	6 086,3	9 821,0	27 581,7	2 252,6

Notă: Datele sunt provizorii; seriile definitive vor fi disponibile la 6 luni de la data raportării.

Dobânda de încasat/de plătit aferentă creditelor/depozitelor, acumulată și care nu a ajuns la scadență, se înregistrează la poziția „Alte active"/„Alte pasive”.

9.2. Structura bilanțieră la 31 decembrie 2018 pe tipuri de instituții financiare nebancale înscrise în Registrul general

(milioane lei; sfârșitul perioadei)

Secțiunea din Registrul general	Total	Active			Pasive		
		credite acordate	depozite plasate	alte active	capital și rezerve	credite primite	alte pasive
Total Registrul general, din care:	39 655,2	30 822,7	2 746,1	6 086,3	9 821,0	27 581,7	2 252,6
Credite de consum	1 084,9	903,7	24,4	156,8	735,8	218,1	131,1
Credite ipotecare și/sau imobiliare	–	–	–	–	–	–	–
Microcreditare	c	c	c	c	c	c	c
Finanțarea tranzacțiilor comerciale	–	–	–	–	–	–	–
Factoring	–	–	–	–	–	–	–
Scontare	–	–	–	–	–	–	–
Forfetare	–	–	–	–	–	–	–
Leasing financiar	1 402,9	820,4	53,4	529,1	445,4	807,5	149,9
Emitere de garanții și asumare de angajamente, inclusiv garantarea creditului	854,4	c	261,9	c	165,7	c	c
Alte forme de finanțare de natura creditului	–	–	–	–	–	–	–
Activități multiple de creditare	36 296,0	29 082,2	2 405,3	4 808,5	8 461,3	25 924,2	1 910,5

Notă: Datele sunt provizorii; seriile definitive vor fi disponibile la 6 luni de la data raportării.

Dobânda de încasat/de plătit aferentă creditelor/depozitelor, acumulată și care nu a ajuns la scadență, se înregistrează la poziția „Alte active"/„Alte pasive”.

9.3. Credite acordate gospodăriilor populației

(milioane lei; sfârșitul perioadei)

Perioada	Credite				Credite pentru locuințe				
	Total	lei	euro	alte valute	Total	lei	euro	alte valute	
2014	mar.	5 802,0	4 216,8	1 368,0	217,2	480,4	22,8	315,4	142,2
	iun.	5 544,9	4 070,4	1 262,6	212,0	473,4	24,5	309,6	139,3
	sep.	5 733,4	4 301,2	1 203,7	228,4	483,1	24,2	307,2	151,7
	dec.	5 187,7	4 279,8	767,8	140,2	218,0	23,6	76,5	117,9
2015	mar.	5 089,8	4 251,2	683,9	154,7	196,6	24,8	54,8	117,0
	iun.	5 020,8	4 260,7	627,3	132,8	172,3	5,7	51,5	115,1
	sep.	4 996,5	4 281,9	584,2	130,3	170,9	7,9	48,8	114,2
	dec.	5 354,6	4 634,4	582,8	137,4	188,8	14,9	53,0	120,9
2016	mar.	5 242,6	4 559,1	557,2	126,3	173,9	12,8	50,8	110,3
	iun.	5 350,5	4 671,9	551,4	127,2	174,8	15,6	48,2	111,0
	sep.	5 339,4	4 679,2	538,6	121,6	165,8	15,2	45,1	105,5
	dec.	5 937,5	5 264,9	543,0	129,6	171,7	16,3	42,4	113,1
2017	mar.	6 346,7	5 684,0	535,5	127,3	169,2	17,5	40,7	111,0
	iun.	6 401,5	5 749,5	534,4	117,6	145,2	15,9	27,4	101,9
	sep.	6 959,0	6 295,4	550,6	113,0	137,9	14,5	25,5	97,8
	dec.	7 445,6	6 762,5	573,5	109,5	132,3	14,0	23,6	94,7
2018	mar.	6 250,5	5 590,6	553,8	106,0	129,7	16,1	22,2	91,4
	iun.	6 702,1	6 007,7	586,7	107,7	129,5	13,9	21,7	93,9
	sep.	6 998,3	6 371,0	520,7	106,5	128,0	14,3	21,2	92,5
	dec.	7 352,1	6 678,2	567,5	106,3	123,6	12,7	c	c

Perioada	Credite pentru consum				Credite pentru alte scopuri				
	Total	lei	euro	alte valute	Total	lei	euro	alte valute	
2014	mar.	4 937,0	3 969,1	914,3	53,6	384,6	224,9	138,3	21,4
	iun.	4 685,5	3 802,2	831,0	52,3	386,0	243,7	122,0	20,4
	sep.	4 872,7	4 044,0	773,0	55,7	377,5	233,1	123,5	21,0
	dec.	4 568,0	4 003,3	562,1	2,6	401,7	252,9	129,1	19,7
2015	mar.	4 453,4	3 944,4	506,5	2,6	439,8	282,0	122,7	35,1
	iun.	4 523,2	4 052,7	468,5	2,0	325,3	202,3	107,3	15,7
	sep.	4 475,6	4 058,0	416,0	1,6	350,0	216,0	119,4	14,6
	dec.	4 755,5	4 367,9	385,8	1,9	410,2	251,7	144,0	14,6
2016	mar.	4 616,7	4 258,6	356,1	1,9	452,0	287,7	150,2	14,0
	iun.	4 702,1	4 362,8	337,4	2,0	473,6	293,5	165,9	14,2
	sep.	4 712,6	4 387,0	323,4	2,2	461,0	277,0	170,1	14,0
	dec.	5 263,9	4 943,6	318,1	2,2	501,9	305,0	182,6	14,3
2017	mar.	5 618,8	5 312,6	304,3	1,9	558,8	353,9	190,5	14,4
	iun.	5 638,0	5 335,8	c	c	618,3	397,8	206,5	14,0
	sep.	6 192,8	5 878,2	312,8	1,8	628,3	402,7	212,3	13,4
	dec.	6 614,1	6 290,7	321,8	1,6	699,2	457,8	228,1	13,3
2018	mar.	5 378,5	5 062,5	314,5	1,5	742,3	512,0	217,2	13,1
	iun.	5 740,7	5 416,0	323,3	1,3	831,9	577,8	241,6	12,5
	sep.	6 090,0	5 822,1	266,7	1,1	780,3	534,6	232,9	12,9
	dec.	6 377,6	6 104,4	272,1	1,0	850,9	561,1	276,9	12,9

Notă: Datele sunt provizorii; seriile definitive vor fi disponibile la 6 luni de la data raportării.

Dobânda de încasat aferentă creditelor, acumulată și care nu a ajuns la scadență, se înregistrează la poziția „Alte active”.

9.4. Credite acordate societăților nefinanciare, altor sectoare instituționale* și nerezidenților

(milioane lei; sfârșitul perioadei)

Perioada	Credite acordate societăților nefinanciare									
	Total	lei					euro			
		Total	cu scadența până la 1 an inclusiv	cu scadența mai mare de 1 an și până la 5 ani inclusiv	cu scadența mai mare de 5 ani	Total	cu scadența până la 1 an inclusiv	cu scadența mai mare de 1 an și până la 5 ani inclusiv	cu scadența mai mare de 5 ani	
2014 mar.	16 077,3	2 804,3	802,6	1 507,5	494,2	13 134,5	824,2	8 455,9	3 854,5	
iun.	16 167,4	3 048,2	924,5	1 560,0	563,8	12 998,6	729,8	8 563,0	3 705,9	
sep.	15 647,6	2 963,0	811,6	1 583,5	567,9	12 558,8	807,2	8 003,6	3 748,0	
dec.	15 773,5	3 066,7	866,4	1 631,2	569,1	12 584,4	836,5	8 085,5	3 662,4	
2015 mar.	15 730,6	3 165,7	954,2	1 625,8	585,6	12 441,1	853,9	7 967,0	3 620,2	
iun.	16 186,8	3 352,8	1 078,1	1 675,8	598,9	12 735,3	735,7	8 413,7	3 585,9	
sep.	16 164,3	3 404,0	1 052,9	1 764,4	586,7	12 666,8	709,1	8 366,6	3 591,1	
dec.	16 101,6	3 387,4	1 052,0	1 764,5	570,9	12 636,9	503,5	8 375,6	3 757,7	
2016 mar.	16 578,8	3 575,7	1 030,4	1 908,9	636,4	12 933,7	465,5	8 589,9	3 878,3	
iun.	17 918,6	3 846,1	1 139,8	2 035,0	671,3	14 007,2	589,7	9 310,9	4 106,6	
sep.	18 133,5	3 856,6	1 008,4	2 145,2	703,0	14 217,0	506,6	9 607,3	4 103,1	
dec.	18 401,5	4 019,3	1 151,1	2 186,3	682,0	14 320,7	487,8	9 826,6	4 006,3	
2017 mar.	19 069,0	4 206,0	1 260,8	2 261,5	683,8	14 805,3	528,7	9 948,3	4 328,3	
iun.	19 914,5	4 473,3	1 290,2	2 533,1	650,1	15 390,2	621,3	10 611,9	4 157,0	
sep.	19 953,9	4 317,0	1 312,3	2 353,3	651,4	15 592,3	659,9	10 657,5	4 275,0	
dec.	20 631,0	4 556,4	1 450,5	2 422,1	683,8	16 035,6	691,8	10 878,1	4 465,7	
2018 mar.	21 452,8	4 773,5	1 537,3	2 508,5	727,7	16 643,0	760,2	11 274,5	4 608,4	
iun.	22 753,0	5 126,5	1 740,7	2 592,5	793,2	17 589,7	781,2	12 084,2	4 724,3	
sep.	23 256,8	4 842,6	1 413,5	2 639,9	789,3	18 378,7	1 202,4	12 177,5	4 998,8	
dec.	23 204,7	4 790,2	1 446,0	2 596,7	747,4	18 380,0	1 231,3	12 614,7	4 534,0	

Perioada	Credite acordate societăților nefinanciare (continuare)				Credite acordate altor sectoare instituționale				Credite acordate nerezidenților
	Total	alte valute			Total	lei	euro	alte valute	
		cu scadența până la 1 an inclusiv	cu scadența mai mare de 1 an și până la 5 ani inclusiv	cu scadența mai mare de 5 ani					
2014 mar.	138,6	22,9	58,0	57,6	342,3	44,1	298,1	0,0	16,9
iun.	120,6	4,7	61,4	54,5	341,7	41,9	299,8	0,0	17,7
sep.	125,8	7,2	63,1	55,5	315,4	40,6	274,8	0,0	14,7
dec.	122,4	5,7	62,5	54,1	206,6	33,1	173,6	0,0	12,5
2015 mar.	123,8	4,0	61,6	58,2	208,1	33,0	c	c	40,6
iun.	98,7	0,0	44,8	53,6	256,1	51,6	c	c	38,5
sep.	93,6	0,3	42,5	50,8	220,6	56,1	c	c	37,9
dec.	77,4	0,2	62,7	14,5	221,8	56,1	c	c	48,2
2016 mar.	69,4	0,0	56,8	12,4	214,3	56,2	c	c	52,7
iun.	65,3	0,0	56,6	8,5	222,5	69,3	c	c	20,3
sep.	59,9	0,0	52,5	7,1	193,3	55,9	c	c	31,9
dec.	61,5	0,0	54,6	6,7	206,0	57,5	c	c	34,6
2017 mar.	57,7	c	51,7	c	213,1	62,3	c	c	31,5
iun.	51,0	c	46,3	c	213,2	64,6	c	c	24,8
sep.	44,6	c	40,9	c	230,3	68,1	c	c	24,6
dec.	39,0	c	38,9	c	238,4	74,5	c	c	24,1
2018 mar.	36,3	c	36,3	c	241,2	76,7	c	c	45,1
iun.	36,9	c	36,7	c	217,1	79,9	c	c	40,7
sep.	35,4	c	35,3	c	198,0	77,5	c	c	37,5
dec.	34,6	c	34,3	c	205,2	84,7	c	c	60,7

*) cu excepția sectorului gospodăriile populației.

Notă: Datele sunt provizorii; seriile definitive vor fi disponibile la 6 luni de la data raportării.

Dobânda de incasat aferentă creditelor, acumulată și care nu a ajuns la scadență, se înregistrează la poziția „Alte active”.

10. RATELE DOBÂNZILOR PRACTICATE DE INSTITUȚIILE DE CREDIT

10.1. Depozite la termen în lei

10.1.1. Depozite existente în sold

(% p.a.)

Perioada	Depozite la termen ale gospodăriilor populației*					Depozite la termen ale societăților nefinanciare				
	Total	Scadența inițială				Total	Scadența inițială			
		până la 1 lună inclusiv	peste 1 lună și până la 3 luni inclusiv	peste 3 luni și până la 6 luni inclusiv	peste 6 luni și până la 12 luni inclusiv		până la 1 lună inclusiv	peste 1 lună și până la 3 luni inclusiv	peste 3 luni și până la 6 luni inclusiv	peste 6 luni și până la 12 luni inclusiv
2015	1,62	0,72	1,15	1,67	2,21	0,85	0,40	0,99	1,30	1,38
2016	1,11	0,42	0,70	1,05	1,44	0,52	0,32	0,48	0,69	0,88
2017	0,90	0,30	0,53	0,76	1,13	1,05	0,82	1,29	1,07	1,07
2018	1,38	0,66	0,94	1,49	1,64	2,14	1,69	2,39	2,80	2,23
2018 mar.	0,94	0,36	0,56	0,85	1,11	1,21	0,76	1,36	1,56	1,25
apr.	0,96	0,39	0,57	0,88	1,14	1,34	1,10	1,47	1,61	1,27
mai	0,98	0,42	0,59	0,92	1,15	1,55	1,51	1,71	1,74	1,32
iun.	1,00	0,43	0,61	0,98	1,17	1,78	1,79	2,01	1,90	1,34
iul.	1,06	0,50	0,65	1,04	1,21	2,10	2,03	2,51	2,15	1,49
aug.	1,09	0,55	0,69	1,11	1,27	2,19	1,84	2,59	2,51	1,61
sep.	1,14	0,53	0,74	1,19	1,34	2,21	1,67	2,54	2,71	1,92
oct.	1,22	0,66	0,81	1,27	1,44	2,27	1,99	2,51	2,80	2,03
nov.	1,32	0,69	0,89	1,40	1,53	2,26	2,06	2,49	2,82	2,19
dec.	1,38	0,66	0,94	1,49	1,64	2,14	1,69	2,39	2,80	2,23
2019 ian.	1,42	0,64	0,95	1,55	1,73	2,04	1,82	2,09	2,74	2,22
feb.	1,45	0,66	0,94	1,56	1,80	2,16	2,25	2,16	2,64	2,11
mar.	1,47	0,67	0,96	1,54	1,86	2,04	1,68	2,13	2,67	2,16

*) sunt incluse și instituțiile fără scop lucrativ în serviciul gospodăriilor populației.

Notă: În baza de calcul a ratelor dobânzii aferente depozitelor în sold nu este inclusă dobânda de plătit acumulată și care nu a ajuns la scadență.

10.1.2. Depozite noi

(% p.a.)

Perioada	Depozite noi la termen ale gospodăriilor populației*					Depozite noi la termen ale societăților nefinanciare				
	Total	Scadența inițială				Total	Scadența inițială			
		până la 1 lună inclusiv	peste 1 lună și până la 3 luni inclusiv	peste 3 luni și până la 6 luni inclusiv	peste 6 luni și până la 12 luni inclusiv		până la 1 lună inclusiv	peste 1 lună și până la 3 luni inclusiv	peste 3 luni și până la 6 luni inclusiv	peste 6 luni și până la 12 luni inclusiv
2015	1,48	1,12	1,34	1,75	1,97	0,62	0,39	0,94	0,99	1,25
2016	0,90	0,53	0,82	1,06	1,41	0,44	0,30	0,70	0,76	0,99
2017	0,79	0,40	0,72	0,96	1,26	1,21	1,01	1,47	1,53	1,79
2018	1,76	1,02	1,41	2,06	2,54	2,05	1,83	2,29	2,55	2,32
2018 mar.	0,97	0,56	0,84	1,18	1,45	1,10	0,88	1,35	1,60	1,09
apr.	1,00	0,60	0,87	1,21	1,51	1,44	1,25	1,59	1,88	1,40
mai	1,09	0,64	0,94	1,40	1,54	1,86	1,73	2,04	2,23	1,51
iun.	1,18	0,67	1,00	1,57	1,60	2,21	2,00	2,49	2,43	1,94
iul.	1,37	0,81	1,23	1,65	1,87	2,54	2,32	2,78	2,61	2,68
aug.	1,47	0,86	1,25	1,74	1,96	2,40	2,10	2,62	3,03	2,78
sep.	1,63	0,88	1,29	1,91	2,25	2,25	1,91	2,45	3,03	2,72
oct.	1,71	1,03	1,40	1,93	2,46	2,46	2,25	2,63	2,90	2,77
nov.	1,76	1,06	1,45	2,06	2,51	2,27	2,26	2,33	2,54	2,30
dec.	1,76	1,02	1,41	2,06	2,54	2,05	1,83	2,29	2,55	2,32
2019 ian.	1,66	0,94	1,39	1,88	2,32	2,08	1,96	2,12	2,61	2,53
feb.	1,63	1,03	1,25	1,74	2,31	2,49	2,52	2,31	2,73	2,04
mar.	1,63	1,05	1,43	1,82	2,31	2,09	1,79	2,17	2,83	2,65

*) sunt incluse și instituțiile fără scop lucrativ în serviciul gospodăriilor populației.

Notă: Datele anuale reprezintă ratele medii ale dobânzilor aferente lunii decembrie.

În baza de calcul a ratelor dobânzii aferente depozitelor noi nu este inclusă dobânda de plătit acumulată și care nu a ajuns la scadență.

10.2. Depozite la termen în euro**10.2.1. Depozite existente în sold**

(% p.a.)

Perioada	Depozite la termen ale gospodăriilor populației*					Depozite la termen ale societăților nefinanciare				
	Total	Scadența inițială				Total	Scadența inițială			
		până la 1 lună inclusiv	peste 1 lună și până la 3 luni inclusiv	peste 3 luni și până la 6 luni inclusiv	peste 6 luni și până la 12 luni inclusiv		până la 1 lună inclusiv	peste 1 lună și până la 3 luni inclusiv	peste 3 luni și până la 6 luni inclusiv	peste 6 luni și până la 12 luni inclusiv
2015	0,78	0,35	0,48	0,65	1,10	0,52	0,22	0,43	0,52	0,99
2016	0,44	0,15	0,22	0,35	0,59	0,39	0,13	0,40	0,48	0,59
2017	0,34	0,13	0,14	0,24	0,42	0,26	0,11	0,23	0,30	0,49
2018	0,29	0,10	0,14	0,25	0,41	0,21	0,07	0,31	0,28	0,27
2018 mar.	0,28	0,11	0,14	0,23	0,38	0,21	0,08	0,22	0,29	0,30
apr.	0,28	0,11	0,14	0,23	0,38	0,20	0,09	0,18	0,29	0,31
mai	0,28	0,11	0,15	0,23	0,38	0,18	0,06	0,28	0,28	0,33
iun.	0,28	0,11	0,15	0,22	0,38	0,17	0,05	0,27	0,28	0,23
iul.	0,28	0,11	0,15	0,23	0,38	0,20	0,07	0,28	0,27	0,31
aug.	0,27	0,10	0,16	0,23	0,38	0,19	0,07	0,27	0,24	0,30
sep.	0,27	0,11	0,15	0,23	0,38	0,19	0,07	0,27	0,25	0,30
oct.	0,28	0,10	0,15	0,24	0,39	0,21	0,08	0,34	0,25	0,27
nov.	0,29	0,10	0,14	0,25	0,41	0,22	0,10	0,30	0,25	0,30
dec.	0,29	0,10	0,14	0,25	0,41	0,21	0,07	0,31	0,28	0,27
2019 ian.	0,29	0,09	0,13	0,25	0,41	0,20	0,14	0,21	0,28	0,30
feb.	0,28	0,07	0,11	0,24	0,41	0,16	0,08	0,16	0,25	0,28
mar.	0,26	0,07	0,10	0,22	0,39	0,16	0,09	0,13	0,27	0,28

*) sunt incluse și instituțiile fără scop lucrativ în serviciul gospodăriilor populației.

Notă: În baza de calcul a ratelor dobânzii aferente depozitelor în sold nu este inclusă dobânda de plătit acumulată și care nu a ajuns la scadență.

10.2.2. Depozite noi

(% p.a.)

Perioada	Depozite noi la termen ale gospodăriilor populației*					Depozite noi la termen ale societăților nefinanciare				
	Total	Scadența inițială				Total	Scadența inițială			
		până la 1 lună inclusiv	peste 1 lună și până la 3 luni inclusiv	peste 3 luni și până la 6 luni inclusiv	peste 6 luni și până la 12 luni inclusiv		până la 1 lună inclusiv	peste 1 lună și până la 3 luni inclusiv	peste 3 luni și până la 6 luni inclusiv	peste 6 luni și până la 12 luni inclusiv
2015	0,61	0,49	0,61	0,66	0,87	0,27	0,22	0,49	0,17	0,40
2016	0,34	0,21	0,27	0,39	0,63	0,24	0,12	0,44	0,17	0,51
2017	0,30	0,15	0,19	0,33	0,72	0,18	0,11	0,29	0,26	0,36
2018	0,28	0,13	0,20	0,35	0,57	0,12	0,08	0,35	0,20	0,15
2018 mar.	0,25	0,15	0,22	0,23	0,50	0,14	0,09	0,13	0,33	0,30
apr.	0,26	0,15	0,22	0,29	0,50	0,18	0,11	0,15	0,45	0,26
mai	0,27	0,14	0,24	0,30	0,49	0,09	0,05	0,30	0,15	0,23
iun.	0,28	0,14	0,24	0,29	0,57	0,07	0,05	0,24	0,10	0,19
iul.	0,26	0,14	0,24	0,26	0,52	0,13	0,08	0,24	0,11	0,34
aug.	0,25	0,12	0,22	0,25	0,47	0,13	0,07	0,36	0,10	0,22
sep.	0,26	0,12	0,22	0,30	0,50	0,12	0,07	0,26	0,18	0,34
oct.	0,28	0,12	0,22	0,33	0,65	0,23	0,08	0,41	0,34	0,08
nov.	0,28	0,13	0,18	0,32	0,65	0,16	0,10	0,24	0,21	0,45
dec.	0,28	0,13	0,20	0,35	0,57	0,12	0,08	0,35	0,20	0,15
2019 ian.	0,25	0,12	0,15	0,30	0,50	0,15	0,14	0,21	0,24	0,22
feb.	0,20	0,09	0,15	0,22	0,40	0,09	0,09	0,11	0,10	0,16
mar.	0,17	0,09	0,15	0,19	0,35	0,12	0,11	0,19	0,08	0,16

*) sunt incluse și instituțiile fără scop lucrativ în serviciul gospodăriilor populației.

Notă: Datele anuale reprezintă ratele medii ale dobânzilor aferente lunii decembrie.

În baza de calcul a ratelor dobânzii aferente depozitelor noi nu este inclusă dobânda de plătit acumulată și care nu a ajuns la scadență.

10.3. Depozite în lei pe tipuri de depozite

10.3.1. Depozite existente în sold

(% p.a.)

Perioada	Depozite ale gospodăriilor populației*							Depozite ale societăților nefinanciare					Împrumuturi din operațiuni repo
	overnight	la termen			rambursabile după notificare			overnight	la termen				
		total	cu scadența inițială până la 2 ani inclusiv	cu scadența inițială peste 2 ani	total	la cel mult 3 luni inclusiv	la mai mult de 3 luni		total	cu scadența inițială până la 2 ani inclusiv	cu scadența inițială peste 2 ani		
2015	0,22	1,62	1,55	1,96	x	x	x	0,09	0,85	0,86	0,56	x	
2016	0,13	1,11	1,02	1,49	x	x	x	0,07	0,52	0,53	0,33	x	
2017	0,06	0,90	0,82	1,23	x	x	x	0,13	1,05	1,09	0,26	x	
2018	0,07	1,38	1,37	1,41	x	x	x	0,29	2,14	2,21	0,38	x	
2018	mar.	0,06	0,94	0,85	1,33	x	x	x	0,14	1,21	1,25	0,30	x
	apr.	0,06	0,96	0,87	1,31	x	x	x	0,24	1,34	1,38	0,31	x
	mai	0,06	0,98	0,90	1,31	x	x	x	0,29	1,55	1,60	0,30	x
	iun.	0,06	1,00	0,93	1,29	x	x	x	0,41	1,78	1,84	0,30	x
	iul.	0,06	1,06	0,98	1,37	x	x	x	0,44	2,10	2,18	0,32	x
	aug.	0,06	1,09	1,04	1,27	x	x	x	0,36	2,19	2,27	0,33	x
	sep.	0,06	1,14	1,10	1,28	x	x	x	0,34	2,21	2,28	0,33	x
	oct.	0,08	1,22	1,20	1,33	x	x	x	0,29	2,27	2,34	0,34	x
	nov.	0,08	1,32	1,29	1,42	x	x	x	0,29	2,26	2,34	0,33	x
	dec.	0,07	1,38	1,37	1,41	x	x	x	0,29	2,14	2,21	0,38	x
2019	ian.	0,07	1,42	1,43	1,42	x	x	x	0,29	2,04	2,11	0,38	x
	feb.	0,07	1,45	1,46	1,42	x	x	x	0,32	2,16	2,23	0,38	x
	mar.	0,07	1,47	1,49	1,41	x	x	x	0,32	2,04	2,10	0,37	x

*) sunt incluse și instituțiile fără scop lucrativ în serviciul gospodăriilor populației.

Notă: În baza de calcul a ratelor dobânzii aferente depozitelor în sold nu este inclusă dobânda de plătit acumulată și care nu a ajuns la scadență.

10.3.2. Depozite noi la termen

(% p.a.)

Perioada	Depozite noi ale gospodăriilor populației*			Depozite noi ale societăților nefinanciare			Împrumuturi noi din operațiuni repo	
	cu scadența inițială până la 1 an inclusiv	cu scadența inițială peste 1 an și până la 2 ani inclusiv	cu scadența inițială peste 2 ani	cu scadența inițială până la 1 an inclusiv	cu scadența inițială peste 1 an și până la 2 ani inclusiv	cu scadența inițială peste 2 ani		
2015	1,47	2,09	1,43	0,62	0,65	0,29	x	
2016	0,90	1,53	0,83	0,44	0,32	0,20	x	
2017	0,78	1,62	0,79	1,21	0,41	0,16	x	
2018	1,72	2,84	2,11	2,05	0,98	1,76	x	
2018	mar.	0,95	1,84	0,91	1,10	0,74	0,44	x
	apr.	0,98	2,04	0,97	1,44	0,77	0,38	x
	mai	1,07	2,33	0,96	1,86	0,77	0,43	x
	iun.	1,15	2,40	0,93	2,21	1,10	0,40	x
	iul.	1,33	2,48	1,54	2,54	0,58	0,16	x
	aug.	1,43	2,53	1,56	2,40	0,38	0,34	x
	sep.	1,54	2,70	2,64	2,25	0,72	0,51	x
	oct.	1,69	2,65	1,70	2,46	0,87	0,55	x
	nov.	1,73	2,71	2,15	2,27	0,71	0,26	x
	dec.	1,72	2,84	2,11	2,05	0,98	1,76	x
2019	ian.	1,60	3,05	2,03	2,08	1,03	0,54	x
	feb.	1,54	3,22	2,02	2,49	0,57	0,64	x
	mar.	1,58	2,76	2,09	2,09	0,76	0,48	x

*) sunt incluse și instituțiile fără scop lucrativ în serviciul gospodăriilor populației.

Notă: Datele anuale reprezintă ratele medii ale dobânzilor aferente lunii decembrie.

În baza de calcul a ratelor dobânzii aferente depozitelor noi nu este inclusă dobânda de plătit acumulată și care nu a ajuns la scadență.

10.4. Depozite în euro pe tipuri de depozite

10.4.1. Depozite existente în sold

(% p.a.)

Perioada	Depozite ale gospodăriilor populației*							Depozite ale societăților nefinanciare					Împrumuturi din operațiuni repo
	overnight	la termen			rambursabile după notificare			overnight	la termen				
		total	cu scadența inițială până la 2 ani inclusiv	cu scadența inițială peste 2 ani	total	la cel mult 3 luni inclusiv	la mai mult de 3 luni		total	cu scadența inițială până la 2 ani inclusiv	cu scadența inițială peste 2 ani		
2015	0,15	0,78	0,73	1,70	x	x	x	0,04	0,52	0,50	0,84	c	
2016	0,08	0,44	0,39	1,37	x	x	x	0,01	0,39	0,39	0,40	x	
2017	0,03	0,34	0,28	1,19	x	x	x	0,01	0,26	0,26	0,27	x	
2018	0,02	0,29	0,28	0,48	x	x	x	0,01	0,21	0,21	0,18	x	
2018 mar.	0,02	0,28	0,26	0,58	x	x	x	0,01	0,21	0,20	0,31	x	
apr.	0,02	0,28	0,26	0,56	x	x	x	0,01	0,20	0,19	0,30	x	
mai	0,02	0,28	0,26	0,54	x	x	x	0,01	0,18	0,18	0,23	x	
iun.	0,02	0,28	0,26	0,53	x	x	x	0,01	0,17	0,17	0,21	x	
iul.	0,03	0,28	0,26	0,51	x	x	x	0,04	0,20	0,20	0,20	x	
aug.	0,03	0,27	0,26	0,38	x	x	x	0,02	0,19	0,19	0,20	x	
sep.	0,03	0,27	0,27	0,38	x	x	x	0,01	0,19	0,19	0,19	x	
oct.	0,03	0,28	0,27	0,49	x	x	x	0,01	0,21	0,22	0,20	x	
nov.	0,02	0,29	0,28	0,49	x	x	x	0,01	0,22	0,22	0,18	x	
dec.	0,02	0,29	0,28	0,48	x	x	x	0,01	0,21	0,21	0,18	x	
2019 ian.	0,02	0,29	0,28	0,47	x	x	x	0,01	0,20	0,20	0,17	x	
feb.	0,02	0,28	0,27	0,40	x	x	x	0,01	0,16	0,16	0,16	x	
mar.	0,02	0,26	0,26	0,34	x	x	x	0,01	0,16	0,16	0,16	x	

*) sunt incluse și instituțiile fără scop lucrativ în serviciul gospodăriilor populației.

Notă: În baza de calcul a ratelor dobânzii aferente depozitelor în sold nu este inclusă dobânda de plătit acumulată și care nu a ajuns la scadență.

10.4.2. Depozite noi la termen

(% p.a.)

Perioada	Depozite noi ale gospodăriilor populației*			Depozite noi ale societăților nefinanciare			Împrumuturi noi din operațiuni repo
	cu scadența inițială până la 1 an inclusiv	cu scadența inițială peste 1 an și până la 2 ani inclusiv	cu scadența inițială peste 2 ani	cu scadența inițială până la 1 an inclusiv	cu scadența inițială peste 1 an și până la 2 ani inclusiv	cu scadența inițială peste 2 ani	
2015	0,60	0,99	0,64	0,27	0,50	0,11	c
2016	0,33	0,85	0,66	0,24	0,27	0,07	x
2017	0,30	0,75	0,23	0,18	0,07	0,03	x
2018	0,27	0,66	0,22	0,13	0,01	0,02	x
2018 mar.	0,24	0,74	0,23	0,12	0,06	0,78	x
apr.	0,25	0,62	0,26	0,18	0,07	0,01	x
mai	0,26	0,78	0,20	0,09	0,08	0,02	x
iun.	0,27	0,62	0,19	0,07	0,03	0,03	x
iul.	0,26	0,65	0,21	0,13	0,15	0,02	x
aug.	0,24	0,65	0,21	0,13	0,01	0,00	x
sep.	0,25	0,72	0,23	0,13	0,15	0,05	x
oct.	0,27	0,62	0,26	0,23	0,03	0,01	x
nov.	0,27	0,80	0,24	0,16	0,16	0,09	x
dec.	0,27	0,66	0,22	0,13	0,01	0,02	x
2019 ian.	0,24	0,60	0,22	0,16	0,04	0,00	x
feb.	0,19	0,47	0,21	0,10	0,06	0,06	x
mar.	0,17	0,52	0,22	0,12	0,05	0,11	x

*) sunt incluse și instituțiile fără scop lucrativ în serviciul gospodăriilor populației.

Notă: Datele anuale reprezintă ratele medii ale dobânzilor aferente lunii decembrie.

În baza de calcul a ratelor dobânzii aferente depozitelor noi nu este inclusă dobânda de plătit acumulată și care nu a ajuns la scadență.

10.5. Credite în lei

10.5.1. Credite existente în sold

(% p.a.)

Perioada	Credite acordate gospodăriilor populației*				Credite acordate societăților nefinanciare			
	Total	cu scadența inițială			Total	cu scadența inițială		
		până la 1 an inclusiv	peste 1 an și până la 5 ani inclusiv	peste 5 ani		până la 1 an inclusiv	peste 1 an și până la 5 ani inclusiv	peste 5 ani
2015	7,56	9,25	10,64	5,20	4,71	4,35	4,84	5,14
2016	6,57	8,75	10,05	4,05	4,04	3,85	4,07	4,29
2017	6,80	9,78	9,96	4,63	4,85	4,84	4,78	4,93
2018	7,95	11,54	10,77	5,95	5,94	5,92	5,91	6,02
2018 mar.	7,31	10,39	10,60	4,99	4,94	4,82	4,95	5,08
apr.	7,32	10,40	10,59	5,03	5,07	4,96	5,10	5,20
mai	7,36	10,52	10,58	5,10	5,35	5,38	5,31	5,37
iun.	7,49	10,64	10,61	5,23	5,55	5,64	5,44	5,56
iul.	7,89	11,01	10,80	5,79	6,01	6,05	5,95	6,04
aug.	8,00	11,01	10,87	5,92	6,11	6,19	6,00	6,14
sep.	8,02	10,91	10,88	5,97	6,03	6,05	5,97	6,08
oct.	8,05	10,98	10,90	5,99	6,06	6,05	6,04	6,12
nov.	8,03	11,38	10,87	5,97	6,06	6,10	5,97	6,09
dec.	7,95	11,54	10,77	5,95	5,94	5,92	5,91	6,02
2019 ian.	7,90	11,50	10,80	5,89	5,94	5,92	5,92	5,99
feb.	7,90	11,57	10,82	5,88	6,08	6,13	6,04	6,07
mar.	7,92	11,64	10,82	5,90	6,10	6,17	6,07	6,05

*) sunt incluse și instituțiile fără scop lucrativ în serviciul gospodăriilor populației.

Notă: În baza de calcul a ratelor dobânzii aferente creditelor existente în sold la sfârșitul lunii de referință nu sunt incluse creditelor neperformante, creditelor destinate restructurării datoriei acordate la rate de dobândă sub condițiile pieței și dobânda de încasat acumulată și care nu a ajuns la scadență.

10.5.2. Credite noi

(% p.a.)

Perioada	Credite noi acordate gospodăriilor populației*				Credite noi acordate societăților nefinanciare			
	Total	cu scadența inițială			Total	cu scadența inițială		
		până la 1 an inclusiv	peste 1 an și până la 5 ani inclusiv	peste 5 ani		până la 1 an inclusiv	peste 1 an și până la 5 ani inclusiv	peste 5 ani
2015	6,61	6,48	9,39	3,97	4,36	4,40	4,16	4,64
2016	6,57	5,95	9,00	3,66	3,72	3,65	3,78	3,75
2017	6,90	7,50	9,24	4,52	4,94	4,86	5,21	4,69
2018	8,09	10,63	9,73	6,06	5,84	5,41	6,52	5,96
2018 mar.	8,07	9,93	9,91	5,21	5,05	4,63	5,56	4,90
apr.	8,12	9,26	10,04	5,15	5,11	4,67	5,76	4,90
mai	8,21	11,03	10,06	5,29	5,39	5,00	5,94	5,22
iun.	8,16	10,93	10,09	5,13	5,57	5,05	6,09	5,77
iul.	8,35	6,29	10,27	5,63	5,90	5,45	6,68	6,28
aug.	8,51	6,43	10,17	5,81	6,02	5,74	6,65	6,02
sep.	8,34	7,22	10,01	5,78	5,88	5,45	6,85	5,84
oct.	8,39	8,42	10,01	5,85	6,06	5,74	6,63	5,99
nov.	8,34	10,90	9,80	5,97	6,12	5,76	6,66	6,12
dec.	8,09	10,63	9,73	6,06	5,84	5,41	6,52	5,96
2019 ian.	8,19	12,49	10,15	5,74	5,84	5,63	6,52	5,52
feb.	8,60	11,48	10,15	5,89	6,18	5,86	7,04	5,85
mar.	8,90	11,19	10,34	6,05	6,28	5,83	6,87	6,22

*) sunt incluse și instituțiile fără scop lucrativ în serviciul gospodăriilor populației.

Notă: Datele anuale reprezintă ratele medii ale dobânzilor aferente lunii decembrie.

În baza de calcul a ratelor dobânzii aferente contractelor noi de credit nu sunt incluse creditelor acordate pe descoperit de cont, creditelor reînnoibile automat (revolving), creanțele aferente cardurilor de credit, creditelor neperformante, creditelor destinate restructurării datoriei acordate la rate de dobândă sub condițiile pieței și dobânda de încasat acumulată și care nu a ajuns la scadență.

10.6. Credite în euro**10.6.1. Credite existente în sold**

(% p.a.)

Perioada	Credite acordate gospodăriilor populației*				Credite acordate societăților nefinanciare			
	Total	cu scadența inițială			Total	cu scadența inițială		
		până la 1 an inclusiv	peste 1 an și până la 5 ani inclusiv	peste 5 ani		până la 1 an inclusiv	peste 1 an și până la 5 ani inclusiv	peste 5 ani
2015	4,70	10,46	5,71	4,68	3,85	2,92	3,78	4,23
2016	4,34	10,38	5,09	4,33	3,42	2,58	3,36	3,76
2017	4,26	9,32	4,77	4,25	2,94	2,07	2,94	3,29
2018	4,20	9,51	6,14	4,18	2,68	2,05	2,48	3,01
2018 mar.	4,22	8,31	5,32	4,21	2,90	2,11	2,92	3,25
apr.	4,21	8,61	5,29	4,20	2,89	2,13	2,88	3,22
mai	4,21	8,26	5,09	4,20	2,87	2,14	2,80	3,20
iun.	4,20	8,87	5,22	4,19	2,82	2,01	2,81	3,17
iul.	4,21	8,65	5,26	4,19	2,83	2,06	2,78	3,17
aug.	4,20	8,91	5,15	4,19	2,80	2,10	2,67	3,16
sep.	4,20	9,11	5,16	4,18	2,77	2,01	2,67	3,13
oct.	4,19	9,12	5,26	4,18	2,72	2,00	2,61	3,07
nov.	4,20	9,02	5,30	4,18	2,69	2,05	2,53	3,04
dec.	4,20	9,51	6,14	4,18	2,68	2,05	2,48	3,01
2019 ian.	4,21	9,60	6,23	4,19	2,65	1,98	2,46	3,01
feb.	4,21	9,54	6,24	4,19	2,66	2,02	2,48	3,00
mar.	4,21	10,65	6,40	4,19	2,65	1,99	2,50	2,98

*) sunt incluse și instituțiile fără scop lucrativ în serviciul gospodăriilor populației.

Notă: În baza de calcul a ratelor dobânzii aferente creditelor existente în sold la sfârșitul lunii de referință nu sunt incluse creditele neperformante, creditele destinate restructurării datoriei acordate la rate de dobândă sub condițiile pieței și dobânda de încasat acumulată și care nu a ajuns la scadență.

10.6.2. Credite noi

(% p.a.)

Perioada	Credite noi acordate gospodăriilor populației*				Credite noi acordate societăților nefinanciare			
	Total	cu scadența inițială			Total	cu scadența inițială		
		până la 1 an inclusiv	peste 1 an și până la 5 ani inclusiv	peste 5 ani		până la 1 an inclusiv	peste 1 an și până la 5 ani inclusiv	peste 5 ani
2015	4,01	4,58	4,23	4,00	3,20	3,25	3,33	3,05
2016	4,11	c	5,47	3,93	3,05	3,46	2,47	3,24
2017	3,90	c	3,93	4,30	2,57	1,30	2,88	2,89
2018	4,84	c	6,13	4,76	2,54	1,96	2,23	2,87
2018 mar.	4,79	c	6,44	4,45	2,65	2,19	2,67	2,91
apr.	4,76	c	6,80	4,23	2,65	2,84	2,49	2,64
mai	4,55	8,52	6,07	4,22	2,41	2,05	2,65	2,50
iun.	4,50	4,46	5,87	4,11	2,50	2,01	2,48	3,03
iul.	4,57	4,44	6,32	4,08	2,99	2,61	2,72	3,10
aug.	3,44	c	5,32	3,32	2,09	2,28	1,14	2,84
sep.	3,46	c	5,53	3,34	2,55	2,16	2,98	2,43
oct.	3,47	c	5,62	3,35	2,28	2,13	2,82	2,03
nov.	3,40	c	5,37	3,30	2,51	2,18	2,99	2,34
dec.	4,84	c	6,13	4,76	2,54	1,96	2,23	2,87
2019 ian.	4,13	c	6,37	3,86	2,75	2,21	2,75	3,18
feb.	4,21	4,52	6,28	4,01	3,04	2,40	3,01	3,25
mar.	4,50	c	6,82	4,23	2,96	2,50	2,48	3,49

*) sunt incluse și instituțiile fără scop lucrativ în serviciul gospodăriilor populației.

Notă: Datele anuale reprezintă ratele medii ale dobânzilor aferente lunii decembrie.

În baza de calcul a ratelor dobânzii aferente contractelor noi de credit nu sunt incluse creditele acordate pe descoperit de cont, creditele reinnoibile automat (revolving), creanțele aferente cardurilor de credit, creditele neperformante, creditele destinate restructurării datoriei acordate la rate de dobândă sub condițiile pieței și dobânda de încasat acumulată și care nu a ajuns la scadență.

10.7. Credite în lei pe tipuri de credite

10.7.1. Credite existente în sold

(% p.a.)

Perioada	Credite acordate gospodăriilor populației*									
	credite acordate pe descoperit de cont	credite pentru locuințe					credite pentru consum și alte scopuri			
		total	cu scadența inițială			total	cu scadența inițială			
			până la 1 an inclusiv	peste 1 an și până la 5 ani inclusiv	peste 5 ani		până la 1 an inclusiv	peste 1 an și până la 5 ani inclusiv	peste 5 ani	
2015	8,80	3,89	7,62	5,51	3,87	9,70	9,25	10,69	7,83	
2016	8,02	3,33	6,44	4,92	3,32	9,15	8,75	10,10	6,56	
2017	8,34	4,20	6,04	4,90	4,19	9,36	9,79	9,99	6,82	
2018	9,72	5,67	6,20	5,77	5,67	10,44	11,54	10,80	7,96	
2018 mar.	8,82	4,60	5,75	5,14	4,60	10,01	10,39	10,63	7,24	
april.	8,85	4,63	5,76	5,11	4,63	10,03	10,40	10,62	7,33	
mai	8,86	4,71	5,71	5,13	4,71	10,04	10,53	10,61	7,35	
iun.	8,89	4,90	5,89	5,21	4,90	10,12	10,64	10,63	7,38	
iul.	9,72	5,48	6,07	5,52	5,48	10,38	11,01	10,83	7,85	
aug.	9,70	5,62	6,03	5,62	5,62	10,45	11,01	10,90	7,89	
sep.	9,71	5,68	5,97	5,64	5,68	10,46	10,92	10,90	7,96	
oct.	9,73	5,70	6,17	5,68	5,70	10,50	10,99	10,92	8,02	
nov.	9,72	5,69	6,18	5,76	5,69	10,51	11,39	10,89	8,01	
dec.	9,72	5,67	6,20	5,77	5,67	10,44	11,54	10,80	7,96	
2019 ian.	9,59	5,61	5,97	5,77	5,61	10,45	11,50	10,82	7,94	
feb.	9,58	5,59	6,01	5,82	5,58	10,49	11,58	10,84	8,06	
mar.	9,59	5,62	6,19	5,82	5,62	10,50	11,65	10,84	8,05	

Perioada	Credite acordate societăților nefinanciare			
	credite acordate pe descoperit de cont	cu scadența inițială		
		până la 1 an inclusiv	peste 1 an și până la 5 ani inclusiv	peste 5 ani
2015	4,24	4,35	4,84	5,14
2016	3,67	3,85	4,07	4,29
2017	4,74	4,84	4,78	4,93
2018	5,59	5,92	5,91	6,02
2018 mar.	4,50	4,82	4,95	5,08
april.	4,72	4,96	5,10	5,20
mai	5,33	5,38	5,31	5,37
iun.	5,67	5,64	5,44	5,56
iul.	5,93	6,05	5,95	6,04
aug.	6,03	6,19	6,00	6,14
sep.	5,86	6,05	5,97	6,08
oct.	5,82	6,05	6,04	6,12
nov.	5,83	6,10	5,97	6,09
dec.	5,59	5,92	5,91	6,02
2019 ian.	5,60	5,92	5,92	5,99
feb.	5,90	6,13	6,04	6,07
mar.	5,95	6,17	6,07	6,05

*) sunt incluse și instituțiile fără scop lucrativ în serviciul gospodăriilor populației.

Notă: Datele anuale reprezintă ratele medii ale dobânzilor aferente lunii decembrie.

În baza de calcul a ratelor dobânzii aferente creditelor existente în sold la sfârșitul lunii de referință nu sunt incluse creditele neperformante, creditele destinate restructurării datoriei acordate la rate de dobândă sub condițiile pieței și dobânda de încasat acumulată și care nu a ajuns la scadență.

10.7. Credite în lei pe tipuri de credite

10.7.2. Credite noi

(% p.a.)

Perioada	Credite noi acordate gospodăriilor populației*											
	credite noi pentru locuințe						credite noi pentru consum					
	total	cu scadența inițială				Dobânda anuală efectivă medie	total	cu scadența inițială			Dobânda anuală efectivă medie	
		până la 1 an inclusiv	peste 1 an și până la 5 ani inclusiv	peste 5 ani și până la 10 ani inclusiv	peste 10 ani			până la 1 an inclusiv	peste 1 an și până la 5 ani inclusiv	peste 5 ani		
2015	3,84	c	4,49	4,14	3,82	4,17	9,17	7,06	9,49	5,60	10,28	
2016	3,52	c	4,57	4,21	3,48	3,83	8,92	6,55	9,06	6,10	9,94	
2017	4,42	c	4,82	4,74	4,40	4,84	9,26	7,62	9,31	7,87	9,98	
2018	5,81	c	6,09	6,13	5,79	6,20	9,80	14,03	9,77	9,74	10,57	
2018	mar.	4,78	c	4,96	5,18	4,76	5,18	9,89	11,23	9,97	8,61	10,84
	apr.	4,68	c	4,94	5,07	4,66	5,03	10,06	9,47	10,13	9,17	10,98
	mai	4,83	c	5,22	5,31	4,80	5,14	10,05	11,37	10,10	9,15	11,00
	iun.	5,01	c	5,60	5,42	4,98	5,28	10,11	11,67	10,12	8,63	10,98
	iul.	5,51	c	5,82	5,74	5,50	5,81	10,08	6,56	10,30	9,59	10,95
	aug.	5,69	c	5,92	5,90	5,68	6,03	10,00	6,76	10,22	8,46	10,92
	sep.	5,67	c	5,59	5,94	5,65	6,00	9,97	7,67	10,07	8,49	10,79
	oct.	5,74	c	5,88	6,07	5,72	6,12	10,00	9,75	10,04	8,56	10,78
	nov.	5,83	c	6,13	6,15	5,81	6,18	9,81	12,85	9,84	8,11	10,65
	dec.	5,81	c	6,09	6,13	5,79	6,20	9,80	14,03	9,77	9,74	10,57
	2019	ian.	5,66	c	6,64	6,00	5,64	5,93	10,12	14,74	10,18	7,36
feb.		5,75	c	5,80	5,88	5,74	5,97	10,20	12,95	10,19	9,63	10,92
mar.		5,90	c	5,65	6,09	5,89	6,11	10,30	12,26	10,37	7,77	10,97

Perioada	Credite noi acordate gospodăriilor populației*				Credite noi acordate societăților nefinanciare								
	(continuare)												
	total	credite noi pentru alte scopuri			total	cu valoarea până la 1 milion echivalent euro			total	cu valoarea peste 1 milion echivalent euro			
		cu scadența inițială				cu scadența inițială				cu scadența inițială			
până la 1 an inclusiv		peste 1 an și până la 5 ani inclusiv	peste 5 ani	până la 1 an inclusiv		peste 1 an și până la 5 ani inclusiv	peste 5 ani	până la 1 an inclusiv		peste 1 an și până la 5 ani inclusiv	peste 5 ani		
2015	6,22	6,20	6,44	5,85	4,68	4,53	5,00	4,78	3,98	4,16	3,57	4,48	
2016	5,89	5,53	6,79	5,22	4,05	3,74	4,45	4,27	3,30	3,38	3,18	3,41	
2017	6,36	7,60	6,60	5,33	5,00	4,84	5,26	4,97	4,81	4,89	5,07	4,27	
2018	7,43	7,57	7,76	6,96	6,15	5,70	6,88	6,20	5,33	4,92	5,64	5,74	
2018	mar.	6,83	7,03	7,25	6,00	5,28	4,74	5,86	5,17	4,56	4,35	4,69	4,66
	apr.	6,30	8,23	6,26	5,74	5,27	4,69	6,03	5,36	4,31	4,42	4,45	4,18
	mai	6,44	6,97	6,89	6,01	5,52	4,97	6,21	5,53	5,11	5,08	5,37	4,81
	iun.	6,73	6,73	7,42	6,01	5,70	5,11	6,48	5,80	5,37	4,91	5,24	5,75
	iul.	6,08	5,61	7,13	6,70	6,00	5,45	6,79	6,51	5,69	5,44	5,86	6,08
	aug.	6,21	5,67	6,93	7,07	6,02	5,54	6,96	6,22	6,02	6,20	5,85	5,68
	sep.	6,60	5,94	6,94	6,74	6,07	5,52	7,06	6,34	5,52	5,31	6,17	5,51
	oct.	7,14	6,34	7,93	7,04	6,16	5,70	7,04	6,21	5,91	5,84	6,07	5,83
	nov.	7,83	8,38	7,92	7,42	6,32	5,80	7,26	6,31	5,69	5,66	5,70	5,73
	dec.	7,43	7,57	7,76	6,96	6,15	5,70	6,88	6,20	5,33	4,92	5,64	5,74
	2019	ian.	7,35	8,34	8,13	6,43	6,01	5,51	7,01	6,17	5,63	5,79	5,72
feb.		7,58	8,27	7,95	6,59	6,27	5,79	7,13	6,14	5,88	6,24	6,40	5,53
mar.		8,10	8,19	8,10	8,08	6,45	5,86	7,18	6,44	5,77	5,70	5,51	5,96

*) sunt incluse și instituțiile fără scop lucrativ în serviciul gospodăriilor populației.

Notă: Datele anuale reprezintă ratele medii ale dobânzilor aferente lunii decembrie.

În baza de calcul a ratelor dobânzii aferente contractelor noi de credit nu sunt incluse creditele acordate pe descoperit de cont, creditele reînnoibile automat (revolving), creanțele aferente cardurilor de credit, creditele neperformante, creditele destinate restructurării datoriei acordate la rate de dobândă sub condițiile pieței și dobândă de încasat acumulată și care nu a ajuns la scadență.

10.8. Credite în euro pe tipuri de credite

10.8.1. Credite existente în sold

(% p.a.)

Perioada	Credite acordate gospodăriilor populației*									
	credite acordate pe descoperit de cont	credite pentru locuințe					credite pentru consum și alte scopuri			
		total	cu scadența inițială			total	cu scadența inițială			
			până la 1 an inclusiv	peste 1 an și până la 5 ani inclusiv	peste 5 ani		până la 1 an inclusiv	peste 1 an și până la 5 ani inclusiv	peste 5 ani	
2016	11,24	4,17	5,66	5,40	4,17	5,71	10,78	5,75	5,70	
2017	11,29	3,89	4,95	4,76	3,89	5,28	10,45	5,12	5,27	
2018	11,10	3,85	4,42	5,18	3,85	5,14	9,37	4,74	5,14	
2019	11,33	3,83	3,79	5,94	3,83	5,05	9,97	6,16	5,01	
2018 mar.	11,33	3,84	5,07	5,42	3,83	5,08	9,24	5,31	5,06	
apr.	11,31	3,83	5,07	5,39	3,83	5,07	9,68	5,28	5,05	
mai	11,37	3,83	5,08	5,14	3,83	5,06	9,23	5,09	5,04	
iun.	11,45	3,83	3,79	5,14	3,83	5,04	9,23	5,23	5,02	
iul.	11,39	3,83	3,79	5,17	3,83	5,05	8,98	5,27	5,03	
aug.	11,39	3,83	3,79	5,01	3,83	5,03	9,27	5,16	5,01	
sep.	11,37	3,83	3,79	5,02	3,83	5,03	9,50	5,17	5,01	
oct.	11,40	3,83	3,78	5,03	3,82	5,03	9,51	5,27	5,01	
nov.	11,32	3,83	3,86	5,76	3,83	5,03	9,45	5,25	5,00	
dec.	11,33	3,83	3,79	5,94	3,83	5,05	9,97	6,16	5,01	
2019 ian.	11,34	3,84	3,81	6,01	3,84	5,06	10,15	6,26	5,02	
feb.	11,47	3,84	3,81	6,36	3,84	5,06	10,09	6,23	5,02	
mar.	11,43	3,84	4,07	6,37	3,84	5,06	10,75	6,40	5,02	

Perioada	Credite acordate societăților nefinanciare			
	credite acordate pe descoperit de cont	cu scadența inițială		
		până la 1 an inclusiv	peste 1 an și până la 5 ani inclusiv	peste 5 ani
2015	2,54	2,92	3,78	4,23
2016	2,22	2,58	3,36	3,76
2017	2,02	2,07	2,94	3,29
2018	1,93	2,05	2,48	3,01
2018 mar.	1,98	2,11	2,92	3,25
apr.	2,01	2,13	2,88	3,22
mai	2,02	2,14	2,80	3,20
iun.	1,85	2,01	2,81	3,17
iul.	1,95	2,06	2,78	3,17
aug.	1,99	2,10	2,67	3,16
sep.	1,90	2,01	2,67	3,13
oct.	1,87	2,00	2,61	3,07
nov.	1,89	2,05	2,53	3,04
dec.	1,93	2,05	2,48	3,01
2019 ian.	1,82	1,98	2,46	3,01
feb.	1,90	2,02	2,48	3,00
mar.	1,91	1,99	2,50	2,98

*) sunt incluse și instituțiile fără scop lucrativ în serviciul gospodăriilor populației.

Notă: Datele anuale reprezintă ratele medii ale dobânzilor aferente lunii decembrie.

În baza de calcul a ratelor dobânzii aferente creditelor existente în sold la sfârșitul lunii de referință nu sunt incluse creditele neperformante, creditele destinate restructurării datoriei acordate la rate de dobândă sub condițiile pieței și dobânda de încasat acumulată și care nu a ajuns la scadență.

10.8. Credite în euro pe tipuri de credite

10.8.2. Credite noi

(% p.a.)

Perioada	Credite noi acordate gospodăriilor populației*											
	total	credite noi pentru locuințe					Dobânda anuală efectivă medie	total	credite noi pentru consum			
		cu scadența inițială				Dobânda anuală efectivă medie			cu scadența inițială			Dobânda anuală efectivă medie
		până la 1 an inclusiv	peste 1 an și până la 5 ani inclusiv	peste 5 ani și până la 10 ani inclusiv	peste 10 ani				până la 1 an inclusiv	peste 1 an și până la 5 ani inclusiv	peste 5 ani	
2015	3,67	c	3,76	3,80	3,65	3,70	4,36	4,30	4,34	4,36	4,41	
2016	3,60	x	x	4,08	3,57	3,91	4,69	c	5,88	4,47	4,89	
2017	4,16	x	c	4,48	4,13	4,56	4,21	c	4,00	4,56	4,38	
2018	4,23	x	c	3,46	4,30	4,35	5,92	c	6,34	5,92	6,01	
2018 mar.	4,28	c	x	4,89	4,21	4,62	5,53	c	6,49	4,87	5,77	
apr.	4,09	x	c	4,79	4,01	4,62	5,51	9,35	6,99	4,48	6,19	
mai	4,07	x	c	3,98	4,07	4,37	5,70	8,52	6,13	5,02	5,91	
iun.	4,08	x	c	4,01	4,07	4,45	5,28	c	5,89	4,33	5,69	
iul.	4,01	x	c	3,75	4,04	4,41	5,27	c	6,39	4,28	5,51	
aug.	3,23	c	2,98	3,48	3,22	3,31	3,64	8,83	5,54	3,40	3,67	
sep.	3,26	x	c	3,44	3,25	3,32	3,70	c	5,94	3,43	3,76	
oct.	3,29	x	3,08	3,39	3,28	3,35	3,70	c	6,02	3,44	3,74	
nov.	3,21	c	3,13	3,35	3,20	3,28	3,59	x	5,68	3,38	3,63	
dec.	4,23	x	c	3,46	4,30	4,35	5,92	c	6,34	5,92	6,01	
2019 ian.	3,86	c	6,61	3,76	3,80	4,06	5,39	x	6,33	4,66	5,71	
feb.	3,93	x	c	3,69	3,94	4,14	4,81	4,45	6,84	4,21	5,00	
mar.	4,18	c	x	3,85	4,20	4,37	5,69	c	6,97	4,58	6,09	

Perioada	Credite noi acordate gospodăriilor populației* (continuare)				Credite noi acordate societăților nefinanciare								
	total	credite noi pentru alte scopuri			total	cu valoarea până la 1 milion echivalent euro			total	cu valoarea peste 1 milion echivalent euro			
		cu scadența inițială				cu scadența inițială				cu scadența inițială			
		până la 1 an inclusiv	peste 1 an și până la 5 ani inclusiv	peste 5 ani		până la 1 an inclusiv	peste 1 an și până la 5 ani inclusiv	peste 5 ani		până la 1 an inclusiv	peste 1 an și până la 5 ani inclusiv	peste 5 ani	
2015	5,62	c	6,90	6,04	3,50	3,23	3,62	3,93	3,11	3,26	3,22	2,93	
2016	3,11	x	3,11	x	3,25	3,61	2,84	3,44	2,98	3,36	2,23	3,19	
2017	c	c	c	c	2,75	2,55	2,70	2,95	2,54	1,01	2,90	2,88	
2018	5,86	x	c	c	2,82	2,16	2,83	3,22	2,45	1,79	2,00	2,80	
2018 mar.	c	x	c	c	2,61	2,27	2,57	2,94	2,67	2,15	2,88	2,89	
apr.	4,71	c	5,49	c	2,63	2,36	2,74	2,72	2,65	3,09	2,30	2,63	
mai	4,88	x	x	c	2,52	2,44	2,51	2,64	2,36	1,91	2,75	2,46	
iun.	4,14	c	x	c	2,57	2,23	2,69	2,78	2,47	1,93	2,40	3,10	
iul.	4,39	c	c	x	2,54	2,34	2,66	2,61	3,12	3,09	2,81	3,14	
aug.	5,28	5,64	4,49	5,38	2,58	2,45	2,64	2,60	1,97	2,16	0,76	2,88	
sep.	c	c	c	x	2,54	2,12	2,75	2,65	2,56	2,19	3,07	2,38	
oct.	c	x	c	x	2,69	2,34	2,80	2,81	2,16	1,96	2,83	1,92	
nov.	5,65	c	c	c	2,54	2,26	2,93	2,48	2,51	2,03	3,01	2,32	
dec.	5,86	x	c	c	2,82	2,16	2,83	3,22	2,45	1,79	2,00	2,80	
2019 ian.	c	x	x	c	2,74	2,37	2,97	2,84	2,75	1,99	2,58	3,60	
feb.	c	c	c	c	2,91	2,52	3,10	3,11	3,11	2,02	2,95	3,28	
mar.	c	c	c	c	2,96	2,48	3,01	3,24	2,95	2,52	2,32	3,55	

*) sunt incluse și instituțiile fără scop lucrativ în serviciul gospodăriilor populației.

Notă: Datele anuale reprezintă ratele medii ale dobânzilor aferente lunii decembrie.

În baza de calcul a ratelor dobânzii aferente contractelor noi de credit nu sunt incluse creditele acordate pe descoperit de cont, creditele reînnoibile automat (revolving), creanțele aferente cardurilor de credit, creditele neperformante, creditele destinate restructurării datoriei acordate la rate de dobândă sub condițiile pieței și dobândă de încasat acumulată și care nu a ajuns la scadență.

11. INDICATORI DE RISC BANCAR

11.1. Principalii indicatori de prudențialitate

(procente)

Perioada	Rata fondurilor proprii totale (fostul indicator de solvabilitate) ^{1,2}	Rata fondurilor proprii de nivel 1 ^{1,2}	Rata fondurilor proprii de nivel 1 de bază ^{1,2}	Efectul de levier ^{1,2}	Rata generală de risc ²	Plasamente și credite interbancare (valoare brută)/ Total activ (valoare brută)	Credite acordate clientele nebancaire (valoare brută) / Total activ (valoare brută)
2015	19,16	16,72	16,72	8,18	35,86	15,95	55,96
2016	19,68	17,55	17,55	8,92	36,21	16,50	56,59
2017	19,97	17,95	17,95	8,89	35,73	17,61	55,53
2018	20,71	18,64	18,64	9,34	36,85	15,41	56,42
2018 mar.	19,84	17,87	17,87	9,06	37,15	17,48	55,76
april.	x	x	x	x	x	16,90	55,83
mai	x	x	x	x	x	16,10	56,39
iun.	20,09	17,58	17,58	9,01	37,79	16,41	56,66
iul.	x	x	x	x	x	15,30	57,22
aug.	x	x	x	x	x	17,29	55,61
sep.	19,96	17,82	17,82	9,05	37,42	15,73	56,61
oct.	x	x	x	x	x	16,27	55,66
nov.	x	x	x	x	x	17,57	55,19
dec.	20,71	18,64	18,64	9,34	36,85	15,41	56,42
2019 ian.	x	x	x	x	x	15,77	55,98
feb.	x	x	x	x	x	17,11	55,82
mar.	19,98	17,93	17,93	9,33	39,04	14,99	57,15

1) Conform Ordinului BNR nr. 13/2011 până la decembrie 2013. Începând cu 1 ianuarie 2014 prevederile Ordinului BNR nr. 13/2011 au fost abrogate implicit, odată cu instituirea noului cadru normativ european CRD IV (Directiva 2013/36/UE și Regulamentul (UE) nr. 575/2013). Din iunie 2014 indicatorii au la bază informațiile transmise de bănci conform prevederilor Regulamentului de punere în aplicare (UE) nr. 680/2014 al Comisiei de stabilire a unor standarde tehnice de punere în aplicare cu privire la raportarea în scopuri de supraveghere a instituțiilor în conformitate cu Regulamentul (UE) nr. 575/2013 al Parlamentului European și al Consiliului. Odată cu intrarea în vigoare a Regulamentului de punere în aplicare (UE) nr. 680/2014, indicatorul „Efect de levier” face parte din pachetul de raportare potrivit standardelor tehnice menționate și este raportat ca atare de instituțiile de credit.

2) Indicatorii cuprind numai băncile persoane juridice române și Creditcoop; sucursalele băncilor străine nu raportează solvabilitatea, fondurile proprii și clasificarea creditelor. În ceea ce privește indicatorul de lichiditate, sucursalele instituțiilor de credit din state membre ale UE au fost exceptate de la raportarea situațiilor privind lichiditatea începând din octombrie 2015.

11.1. Principalii indicatori de prudențialitate

(procente)

(continuare)

Perioada	Creanțe depreciate ale clientelei nebancaire (valoare netă) / Total portofoliu credite aferent clientelei nebancaire (valoare netă) ³	Creanțe depreciate ale clientelei nebancaire (valoare netă) / Total datorii ³	Creanțe depreciate ale clientelei nebancaire (valoare netă) / Total active (valoare netă) ³	Rata creditelor neperformante potrivit definiției ABE ^{2,4}	Indicatorul de lichiditate ⁵	Indicatorul de acoperire a necesarului de lichiditate ⁶
2015	7,04	4,29	3,85	13,51	1,94	x
2016	4,89	2,98	2,67	9,62	1,99	229,35
2017	3,02	1,83	1,64	6,41	1,99	239,21
2018	1,96	1,22	1,08	4,96	2,36	237,84
2018 mar.	2,37	1,45	1,29	6,16	2,19	245,86
apr.	2,47	1,51	1,35	6,08	2,23	259,57
mai	2,36	1,45	1,30	5,98	2,25	247,24
iun.	2,42	1,49	1,34	5,71	2,19	239,62
iul.	2,40	1,50	1,34	5,77	2,25	247,93
aug.	2,32	1,41	1,26	5,50	2,19	258,76
sep.	2,30	1,43	1,28	5,56	2,21	225,22
oct.	2,27	1,38	1,24	5,38	2,21	232,28
nov.	2,12	1,28	1,14	4,98	2,25	222,64
dec.	1,96	1,22	1,08	4,96	2,36	237,84
2019 ian.	1,97	1,21	1,08	4,95	2,25	266,87
feb.	1,97	1,21	1,08	4,82	2,18	274,03
mar.	2,01	1,27	1,13	4,90	2,16	255,36

3) Conform Ordinului BNR nr. 27/2010 și Ordinului BNR nr. 2/2011, cu modificările și completările ulterioare.

4) Potrivit definiției ABE, implementată în cadrul național prin Ordinul BNR nr. 6/2014, expunerile neperformante sunt cele care îndeplinesc oricare din următoarele criterii: i) sunt expuneri semnificative cu scadență depășită cu peste 90 de zile; ii) se consideră că, în lipsa executării garanției reale, este improbabil ca debitorul să își achite integral obligațiile din credite, indiferent de existența oricărei sume restante sau numărul de zile de întârziere de plată. În luna iunie 2015 a intervenit o modificare a normelor metodologice privind întocmirea situațiilor financiare FINREP la nivel individual constând în includerea în formularul de raportare a expunerilor neperformante a soldurilor în numerar la banca centrală și a altor depozite la vedere la instituțiile de credit. Începând cu 1 ianuarie 2018, prin intrarea în vigoare a standardului de contabilitate IFRS 9 „Instrumente financiare”, Ordinul BNR nr. 6/2014 a fost abrogat prin Ordinul BNR nr. 9/2017.

5) Conform Ordinului BNR nr. 22/2011 și Regulamentului BNR nr. 25/2011; indicatorul de lichiditate este exprimat în unități.

6) Conform Regulamentului delegat (UE) 2015/61 al Comisiei de completare a Regulamentului (UE) nr. 575/2013; indicatorul se calculează ca raport între rezerva de lichidități a unei instituții de credit și ieșirile sale nete de lichidități în decursul unei perioade de criză de 30 de zile calendaristice și se exprimă în procente.

11.2. Informații de risc de credit*

Perioada	Total sume datorate - risc global (mil. lei)	Total sume restante (mil. lei)	Număr debitori (persoane fizice și juridice)	Număr debitori cu restante (persoane fizice și juridice)	Număr interogări ale bazei de date a CRC pentru debitorii proprii și potențiali	Număr interogări ale bazei de date a CRC pentru potențiali, cu acordul acestora	Număr credite acordate și angajamente asumate de către instituțiile de credit	Număr debitori (persoane fizice și juridice) raportați de două sau mai multe persoane declarante**	Număr debitori (persoane fizice și juridice) total persoane declarante**	Număr debitori cu restante (persoane fizice și juridice) total persoane declarante**	
a) Instituții de credit											
2015	276 112	31 441	994 126	187 120	99 429	76 360	1 731 116	93 000	1 044 448	198 658	
2016	284 719	25 226	1 076 436	170 252	79 306	58 498	1 899 110	106 024	1 136 801	183 269	
2017	303 265	21 670	1 175 531	169 657	86 811	57 597	2 081 743	124 606	1 254 657	184 672	
2018	323 505	19 321	1 292 015	178 126	110 125	56 924	2 308 549	146 615	1 395 453	195 160	
2018	mar.	305 492	21 952	1 200 189	173 628	138 362	102 683	2 117 051	131 403	1 284 538	188 284
	apr.	306 505	21 028	1 210 527	180 445	106 237	82 040	2 136 976	133 554	1 297 170	195 740
	mai	307 369	20 039	1 228 232	174 885	117 978	90 896	2 171 054	136 433	1 316 747	190 371
	iun.	310 618	19 878	1 243 421	177 843	114 009	86 075	2 201 929	138 905	1 333 346	193 807
	iul.	313 096	19 788	1 256 939	177 711	158 393	89 260	2 227 538	141 810	1 351 973	193 546
	aug.	316 449	19 716	1 268 207	178 875	149 584	80 685	2 247 928	143 422	1 363 647	194 885
	sep.	319 780	19 916	1 277 764	189 002	139 404	75 129	2 265 320	145 067	1 374 540	206 057
	oct.	321 783	19 942	1 284 835	179 803	160 471	85 132	2 278 811	146 795	1 384 900	196 448
	nov.	320 625	19 691	1 287 993	182 008	149 521	79 209	2 287 792	147 574	1 390 632	199 418
	dec.	323 505	19 321	1 292 015	178 126	110 125	56 924	2 308 549	146 615	1 395 453	195 160
2019	ian.	325 162	19 554	1 292 982	177 461	113 389	56 894	2 302 116	146 504	1 396 823	194 684
	feb.	324 680	19 500	1 298 346	184 062	145 006	75 358	2 307 012	147 553	1 403 141	201 451
	mar.	326 337	19 797	1 312 557	181 972	162 330	87 413	2 326 654	149 209	1 418 162	199 293
b) IFN + IEME + IP											
2015	17 327	1 897	82 785	14 522	13 005	11 056	176 617				
2016	20 037	1 671	96 369	15 627	15 102	12 391	208 150				
2017	23 829	1 311	121 915	17 725	16 305	13 306	254 011				
2018	27 907	1 265	154 701	20 540	16 441	12 296	304 668				
2018	mar.	25 013	1 298	130 740	17 478	21 584	17 761	269 093			
	apr.	25 532	1 309	134 317	18 245	17 755	14 628	274 975			
	mai	26 058	1 313	137 466	18 480	20 395	16 247	280 668			
	iun.	26 720	1 325	139 787	19 070	18 876	15 167	284 459			
	iul.	27 059	1 355	146 475	18 988	21 210	16 068	292 446			
	aug.	27 188	1 295	147 624	19 153	21 333	16 474	294 062			
	sep.	27 409	1 272	149 542	20 486	21 747	17 161	297 708			
	oct.	27 856	1 261	153 382	20 020	27 106	21 399	303 083			
	nov.	28 056	1 262	155 444	20 969	24 007	18 395	306 286			
	dec.	27 907	1 265	154 701	20 540	16 441	12 296	304 668			
2019	ian.	28 299	1 259	154 992	20 813	18 405	13 622	305 240			
	feb.	28 689	1 270	156 335	21 243	24 863	19 060	308 169			
	mar.	29 207	1 273	157 563	21 102	26 979	21 162	312 069			

*) se referă la expunerea față de un singur debitor, expunere egală sau mai mare de 20 000 lei.

**) Persoane declarante sunt instituțiile de credit, instituțiile financiare nebancale înscrise în Registrul special (IFN), instituțiile emitente de monedă electronică care înregistrează un nivel semnificativ al activității de creditare (IEME) și instituțiile de plată care înregistrează un nivel semnificativ al activității de creditare (IP).

Notă: Începând cu data de 1 februarie 2012 a intrat în vigoare Regulamentul BNR nr. 2/2012 privind organizarea și funcționarea la Banca Națională a României a Centralei Riscului de Credit care a fost modificat de Regulamentul BNR nr. 4/2015, Regulamentul BNR nr. 4/2016 și, începând cu data de 1 februarie 2018, de Regulamentul BNR nr. 3/2017.

11.3. Credite acordate și angajamente asumate de instituțiile de credit*

(milioane lei)

Perioada	Total sume acordate	Forma de proprietate a beneficiarului de credit							Moneda				
		Proprietate privată	Proprietate de stat	Proprietate mixtă		Proprietate cooperatistă	Persoane fizice	Proprietate obștească	Lei	Euro	Dolari SUA	Alte valute	
				Societăți comerciale cu participare de capital străin	Societăți comerciale cu participare de capital privat și de stat autohton								
2015	332 691	186 422	20 887	5 851	151	307	118 396	677	156 072	158 549	7 487	10 583	
2016	348 315	191 882	20 934	6 829	213	326	127 448	683	181 117	151 295	8 133	7 769	
2017	371 312	201 630	21 370	7 440	322	812	139 007	731	212 350	145 105	7 534	6 323	
2018	395 924	212 530	22 552	6 093	351	1 044	152 305	1 050	238 678	142 895	8 846	5 505	
2018	mar.	373 686	201 362	21 164	7 216	291	886	141 801	967	215 705	144 120	7 657	6 204
	apr.	375 323	201 859	21 198	7 239	326	887	142 828	985	217 342	144 401	7 509	6 071
	mai	377 190	202 133	21 094	7 268	423	889	144 426	956	220 541	142 989	7 581	6 078
	iun.	380 537	204 071	21 080	7 517	285	781	145 836	967	224 252	142 474	7 868	5 942
	iul.	384 639	206 485	21 341	7 537	349	789	147 182	956	227 070	143 703	7 989	5 878
	aug.	389 429	209 654	21 834	7 555	350	793	148 286	959	230 768	144 952	8 020	5 689
	sep.	391 928	210 729	21 812	7 668	303	1 034	149 396	987	232 971	145 186	8 129	5 642
	oct.	393 909	211 712	21 787	7 560	348	1 039	150 435	1 028	235 144	145 051	8 118	5 596
	nov.	393 166	212 240	21 600	5 586	299	1 038	151 379	1 024	236 490	142 764	8 361	5 551
	dec.	395 924	212 530	22 552	6 093	351	1 044	152 305	1 050	238 678	142 895	8 846	5 505
2019	ian.	396 663	213 230	22 047	6 097	304	1 043	152 863	1 079	239 106	143 247	8 831	5 480
	feb.	397 203	213 387	21 800	5 848	304	1 081	153 697	1 086	240 380	142 726	8 680	5 417
	mar.	399 247	214 413	21 693	5 857	302	1 078	154 824	1 079	242 492	142 423	8 961	5 372

Perioada	Total sume acordate	Sector de activitate							Forma de proprietate a instituțiilor de credit		Încadrarea juridică a instituțiilor de credit		
		Industrie	Servicii	Construcții	Agricultură, silvicultură, piscicultură	Activități de intermediari financiare și asigurări	Administrație publică și apărare, asigurări sociale din sistemul public, învățământ, sănătate și asistență socială	Persoane fizice	Instituții de credit de stat și cu capital majoritar de stat	Instituții de credit private și cu capital majoritar privat	Instituții de credit - persoane juridice române	Sucursalele din România ale instituțiilor de credit străine	
2015	332 691	62 707	85 604	30 521	12 799	7 551	15 112	118 396	23 160	309 530	306 198	26 492	
2016	348 315	64 885	89 826	27 793	13 578	9 233	15 552	127 448	25 724	322 591	317 884	30 431	
2017	371 312	68 292	93 733	27 176	15 424	11 290	16 389	139 007	31 405	339 907	337 610	33 702	
2018	395 924	69 478	98 741	28 684	16 262	12 923	17 531	152 305	36 143	359 781	357 701	38 223	
2018	mar.	373 686	68 422	93 361	27 469	14 757	11 391	16 485	141 801	32 022	341 665	339 847	33 839
	apr.	375 323	68 191	93 394	27 839	14 898	11 630	16 542	142 828	32 601	342 721	340 893	34 430
	mai	377 190	68 064	93 579	27 938	14 883	12 006	16 294	144 426	33 069	344 121	342 251	34 939
	iun.	380 537	68 899	94 767	27 806	14 840	12 015	16 374	145 836	33 541	346 996	345 249	35 288
	iul.	384 639	69 589	95 688	28 159	15 332	11 829	16 860	147 182	33 920	350 719	348 334	36 305
	aug.	389 429	70 563	96 555	28 636	15 984	12 285	17 121	148 286	35 433	353 996	352 602	36 827
	sep.	391 928	71 188	96 937	28 492	16 268	12 438	17 209	149 396	35 873	356 055	354 544	37 384
	oct.	393 909	71 073	97 902	28 324	16 388	12 507	17 280	150 435	36 031	357 878	355 923	37 987
	nov.	393 166	68 598	99 070	28 217	16 278	12 386	17 237	151 379	36 121	357 044	355 406	37 760
	dec.	395 924	69 478	98 741	28 684	16 262	12 923	17 531	152 305	36 143	359 781	357 701	38 223
2019	ian.	396 663	69 367	99 052	28 628	16 266	12 961	17 526	152 863	36 081	360 582	357 741	38 922
	feb.	397 203	68 797	98 531	28 862	16 347	13 380	17 589	153 697	36 134	361 069	358 428	38 775
	mar.	399 247	69 474	98 755	28 841	16 508	13 235	17 610	154 824	36 914	362 333	360 214	39 033

Perioada	Total sume acordate	Tip de risc								
		Credite de trezorerie	Credite pentru finanțarea stocurilor	Credite pentru echipamente	Credite pentru finanțarea operațiunilor de comerț exterior	Creanțe comerciale	Credite ipotecare	Alte credite pentru investiții imobiliare	Obligațiuni	Alte credite acordate clienței
2015	332 691	85 568	13 076	46 974	50	6 093	38 826	45 575	258	24 377
2016	348 315	88 253	13 039	48 965	43	6 399	43 600	46 936	305	24 807
2017	371 312	93 318	11 132	51 789	29	6 551	50 209	49 336	370	26 651
2018	395 924	100 172	9 934	56 164	18	5 997	57 060	53 008	438	26 516
2018 mar.	373 686	93 987	10 071	52 528	9	6 323	51 902	50 167	371	26 533
apr.	375 323	93 918	9 977	52 858	9	6 317	52 392	50 554	491	26 846
mai	377 190	94 803	9 873	53 305	10	6 207	53 157	50 325	438	26 503
iun.	380 537	95 300	10 213	53 794	13	6 282	53 789	50 527	438	26 403
iul.	384 639	96 246	10 261	54 709	12	6 154	54 402	51 058	438	26 666
aug.	389 429	97 247	10 493	55 708	14	6 266	54 995	51 406	438	26 891
sep.	391 928	98 104	10 364	55 761	19	6 226	55 471	52 086	438	26 869
oct.	393 909	99 125	10 211	56 076	18	6 261	56 033	52 416	438	26 979
nov.	393 166	98 870	9 992	56 049	17	6 416	56 499	52 665	438	26 717
dec.	395 924	100 172	9 934	56 164	18	5 997	57 060	53 008	438	26 516
2019 ian.	396 663	100 078	9 874	56 007	13	5 788	57 488	53 278	438	26 762
feb.	397 203	100 184	9 781	56 057	17	5 579	57 878	53 550	438	26 693
mar.	399 247	100 764	9 705	56 718	16	5 611	58 311	53 801	438	27 082

Perioada	Tip de risc (continuare)					Termen de acordare		
	Angajamente asumate în numele debitorului față de o persoană fizică sau juridică, alta decât persoanele declarante, sau față de o instituție de credit/instituție financiară din străinătate	Angajamente asumate față de debitor	Depozite de garanții vărsate pentru operațiuni cu instrumente financiare derivate	Credite de consum	Vânzări în rate	Pe termen scurt (până la 12 luni)	Pe termen mediu (1-5 ani)	Pe termen lung (peste 5 ani)
2015	19 134	3 655	–	49 054	51	39 319	100 090	193 282
2016	21 696	4 620	–	49 651	1	38 845	105 130	204 340
2017	25 581	4 600	–	51 741	3	37 520	122 107	211 685
2018	26 606	4 617	–	55 362	33	40 560	130 912	224 452
2018 mar.	24 528	4 729	–	52 506	33	35 416	125 239	213 032
apr.	24 281	4 840	–	52 806	33	35 472	125 565	214 285
mai	24 295	4 804	–	53 438	33	34 876	126 930	215 384
iun.	25 362	4 586	–	53 796	33	35 819	128 406	216 312
iul.	25 801	4 671	–	54 189	33	36 864	128 865	218 911
aug.	26 710	4 698	–	54 530	33	38 263	130 510	220 656
sep.	26 967	4 751	–	54 839	33	38 679	130 964	222 286
oct.	26 628	4 638	–	55 054	33	39 303	131 380	223 227
nov.	26 139	4 044	–	55 286	33	39 645	131 049	222 471
dec.	26 606	4 617	–	55 362	33	40 560	130 912	224 452
2019 ian.	26 574	4 980	–	55 350	33	40 610	131 244	224 809
feb.	26 532	4 894	–	55 567	33	41 411	130 712	225 080
mar.	26 377	4 313	–	56 079	33	42 026	131 196	226 025

*) Se referă la expunerea față de un singur debitor, expunere egală sau mai mare de 20 000 lei. Suma acordată reprezintă creditul acordat sau angajamentul asumat conform contractului. Suma acordată nu este actualizată în luna curentă pentru creditele sau angajamentele acordate în valută raportate în lunile anterioare.

Notă: Începând cu data de 1 februarie 2012 a intrat în vigoare Regulamentul BNR nr. 2/2012 privind organizarea și funcționarea la Banca Națională a României a Centralei Riscului de Credit care a fost modificat de Regulamentul BNR nr. 4/2015, Regulamentul BNR nr. 4/2016 și, începând cu data de 1 februarie 2018, de Regulamentul BNR nr. 3/2017.

11.4. Credite acordate de instituțiile de credit*

(milioane lei)

Perioada	Total sume acordate	Forma de proprietate a beneficiarului de credit							Moneda			
		Proprietate privată	Proprietate de stat	Proprietate mixtă		Proprietate cooperatistă	Persoane fizice	Proprietate obștească	Lei	Euro	Dolari SUA	Alte valute
				Societăți comerciale cu participare de capital străin	Societăți comerciale cu participare de capital privat și de stat autohton							
2015	309 902	168 199	19 493	2 874	131	298	118 265	642	144 413	148 690	6 342	10 457
2016	321 999	172 233	18 883	2 530	167	307	127 237	641	168 222	140 047	6 100	7 629
2017	341 131	179 728	18 495	2 496	291	728	138 714	679	197 017	132 426	5 503	6 185
2018	364 701	189 593	18 656	2 080	350	969	152 106	947	222 104	131 333	5 935	5 329
2018	mar.	344 429	180 210	18 172	2 442	282	141 618	894	200 939	131 767	5 658	6 065
	apr.	346 202	180 837	18 247	2 422	326	142 643	915	202 879	131 843	5 549	5 932
	mai	348 091	180 997	18 265	2 469	422	144 240	883	206 091	130 527	5 533	5 940
	iun.	350 588	182 255	18 310	2 489	285	145 650	893	209 188	130 058	5 538	5 805
	iul.	354 168	184 205	18 546	2 489	349	146 980	882	211 775	130 980	5 690	5 722
	aug.	358 022	186 749	18 742	2 492	349	148 084	885	215 025	131 798	5 686	5 512
	sep.	360 210	187 429	18 820	2 589	303	149 199	909	216 980	131 955	5 810	5 465
	oct.	362 644	188 764	18 807	2 594	348	150 240	927	219 210	132 170	5 844	5 421
	nov.	362 983	189 212	18 522	1 884	299	151 180	923	220 368	131 291	5 949	5 374
	dec.	364 701	189 593	18 656	2 080	350	152 106	947	222 104	131 333	5 935	5 329
2019	ian.	365 109	189 547	18 632	2 018	303	152 664	977	222 333	131 126	6 345	5 305
	feb.	365 777	189 639	18 553	1 796	303	153 497	984	223 733	130 573	6 209	5 262
	mar.	368 558	191 450	18 426	1 770	299	154 626	984	225 978	131 038	6 326	5 215

Perioada	Total sume acordate	Sector de activitate						
		Industrie	Servicii	Construcții	Agricultură, silvicultură, piscicultură	Activități de intermedieri financiare și asigurări	Administrație publică și apărare, asigurări sociale din sistemul public, învățământ, sănătate și asistență socială	Persoane fizice
2015	309 902	55 135	78 225	23 729	12 505	7 144	14 898	118 265
2016	321 999	54 929	81 652	21 400	13 254	8 438	15 089	127 237
2017	341 131	56 883	83 662	20 566	14 993	10 395	15 918	138 714
2018	364 701	57 548	88 607	22 077	15 757	11 736	16 871	152 106
2018	mar.	344 429	57 087	83 898	21 029	14 376	10 448	141 618
	apr.	346 202	56 896	84 113	21 377	14 495	10 652	142 643
	mai	348 091	56 895	84 184	21 398	14 474	11 010	144 240
	iun.	350 588	56 991	85 344	21 252	14 449	10 823	145 650
	iul.	354 168	57 398	86 338	21 518	14 881	10 633	146 980
	aug.	358 022	57 833	86 821	21 985	15 533	11 101	148 084
	sep.	360 210	58 244	87 186	21 856	15 804	11 196	149 199
	oct.	362 644	58 386	88 253	21 784	15 897	11 303	150 240
	nov.	362 983	57 464	88 906	21 785	15 779	11 151	151 180
	dec.	364 701	57 548	88 607	22 077	15 757	11 736	152 106
2019	ian.	365 109	57 849	88 530	21 822	15 692	11 702	152 664
	feb.	365 777	57 435	87 989	22 027	15 763	12 150	153 497
	mar.	368 558	57 851	88 741	22 315	15 975	12 096	154 626

Perioada	Forma de proprietate a instituțiilor de credit		Încadrarea juridică a instituțiilor de credit		Termen de acordare				
	Instituții de credit de stat și cu capital majoritar de stat	Instituții de credit private și cu capital majoritar privat	Instituții de credit - persoane juridice române	Sucursalele din România ale instituțiilor de credit străine	Pe termen scurt (până la 12 luni)	Pe termen mediu (1-5 ani)	Pe termen lung (peste 5 ani)		
2015	22 502	287 400	285 052	24 850	35 713	89 219	184 971		
2016	24 896	297 103	293 617	28 382	34 793	92 754	194 452		
2017	29 843	311 288	310 349	30 782	33 549	106 316	201 265		
2018	34 234	330 468	328 759	35 942	35 859	113 919	214 923		
2018	mar.	30 799	313 630	312 971	31 459	31 996	109 944	202 490	
	apr.	31 295	314 907	314 127	32 075	32 426	110 026	203 750	
	mai	31 726	316 365	315 317	32 774	31 724	111 533	204 835	
	iun.	31 954	318 634	317 439	33 149	32 388	112 387	205 813	
	iul.	32 322	321 846	320 102	34 066	33 224	112 816	208 128	
	aug.	33 781	324 241	323 468	34 553	33 763	114 359	209 900	
	sep.	34 193	326 017	325 091	35 119	34 140	114 813	211 256	
	oct.	34 319	328 325	326 954	35 689	35 097	115 076	212 470	
	nov.	34 247	328 736	327 493	35 490	35 381	114 679	212 923	
	dec.	34 234	330 468	328 759	35 942	35 859	113 919	214 923	
	2019	ian.	34 173	330 936	328 424	36 685	35 784	114 066	215 259
		feb.	34 225	331 552	329 237	36 540	36 461	113 733	215 584
mar.		34 636	333 922	331 740	36 818	37 209	114 620	216 729	

*) Se referă la expunerea față de un singur debitor, expunere egală sau mai mare de 20 000 lei. Suma acordată reprezintă creditul acordat conform contractului. Suma acordată nu este actualizată în luna curentă pentru creditele acordate în valută raportate în lunile anterioare.

Notă: Începând cu data de 1 februarie 2012 a intrat în vigoare Regulamentul BNR nr. 2/2012 privind organizarea și funcționarea la Banca Națională a României a Centralei Riscului de Credit care a fost modificat de Regulamentul BNR nr. 4/2015, Regulamentul BNR nr. 4/2016 și, începând cu data de 1 februarie 2018, de Regulamentul BNR nr. 3/2017.

11.5. Restanțe mai mari de 30 de zile înregistrate de persoanele fizice

Perioada	Număr persoane fizice cu restanțe >30 zile	Număr restanțe	Total	Sume restante (milioane lei)										Număr unități raportoare		
				Moneda				Categorია de întârziere						Instituții de credit	IFN	
				lei	euro	dolari SUA	alte valute	între 31 și 60 zile	între 61 și 90 zile	peste 90 zile	la colectare	credite scoase în afara bilanțului				
2018	mar.	684 782	953 590	7 440,3	3 188,5	2 916,8	24,9	1 310,1	43,6	50,1	4 230,4	1 635,3	1 480,9	32	33	
	apr.	693 440	969 115	7 054,2	3 230,8	2 793,1	24,4	1 005,9	45,5	56,3	3 956,6	1 485,9	1 509,8	32	33	
	mai	692 733	969 401	6 823,5	3 263,1	2 756,7	24,9	778,8	44,3	54,7	3 716,2	1 501,6	1 506,7	30	35	
	iun.	690 305	967 854	6 890,8	3 338,9	2 748,7	24,8	778,3	41,0	54,1	3 778,2	1 512,9	1 504,6	30	35	
	iul.	698 951	982 603	6 917,9	3 382,0	2 742,2	25,0	768,7	643,7	52,5	3 181,5	1 543,1	1 497,0	30	35	
	aug.	690 313	968 142	6 894,2	3 342,5	2 738,8	24,6	788,4	42,4	51,7	3 765,0	1 540,0	1 495,1	30	34	
	sep.	692 521	974 427	6 875,2	3 319,6	2 722,3	43,1	790,2	41,6	56,2	3 739,8	1 572,8	1 464,8	30	34	
	oct.	690 364	971 943	6 874,9	3 362,7	2 686,8	46,1	779,2	42,5	52,9	3 753,1	1 567,8	1 458,6	30	34	
	nov.	680 338	957 337	6 747,8	3 385,5	2 535,5	46,0	780,7	39,6	54,0	3 761,2	1 586,6	1 306,3	30	34	
	dec.	656 971	919 573	6 307,4	3 259,8	2 416,5	44,2	586,8	41,3	51,5	3 308,1	1 603,0	1 303,4	29	34	
	2019	ian.	671 619	941 158	6 456,0	3 198,0	2 440,9	44,4	772,7	42,5	59,4	3 402,8	1 831,7	1 119,6	29	34
		feb.	665 714	929 060	6 486,2	3 266,6	2 438,3	44,9	736,4	42,1	52,9	3 494,0	1 838,3	1 058,8	29	34
mar.		535 432	730 210	6 086,7	2 884,6	2 409,5	45,8	746,8	39,5	45,5	3 243,1	1 714,9	1 043,6	29	34	

Sursa: Biroul de Credit

11.6. Credite acordate și angajamente asumate de IFN+IEME+IP*

(milioane lei)

Perioada	Total sume acordate	Forma de proprietate a beneficiarului de credit							Moneda				
		Proprietate privată	Proprietate de stat	Proprietate mixtă		Proprietate cooperatistă	Persoane fizice	Proprietate obștească	Lei	Euro	Dolari SUA	Alte valute	
				Societăți comerciale cu participare de capital străin	Societăți comerciale cu participare de capital privat și de stat autohton								
2015	28 379	25 627	633	15	31	143	1 676	254	4 083	24 025	231	40	
2016	32 277	29 217	474	33	36	167	2 050	301	5 581	26 461	214	22	
2017	36 429	32 060	823	28	50	193	2 865	411	8 178	28 050	180	22	
2018	42 539	36 744	924	4	121	224	4 018	505	10 591	31 749	171	28	
2018	mar.	38 209	33 479	858	13	59	206	3 158	436	8 814	29 193	179	22
	apr.	38 882	34 013	866	13	74	214	3 262	441	9 085	29 595	180	22
	mai	39 542	34 569	833	12	78	218	3 381	451	9 308	30 033	179	22
	iun.	40 229	35 120	846	12	88	224	3 466	472	9 553	30 477	177	22
	iul.	40 826	35 560	859	9	91	213	3 613	481	9 729	30 899	176	22
	aug.	41 111	35 793	839	9	93	218	3 665	494	9 810	31 103	175	22
	sep.	41 603	36 184	846	9	99	226	3 741	499	10 005	31 396	174	28
	oct.	42 253	36 641	855	9	112	230	3 896	511	10 256	31 796	173	28
	nov.	42 669	36 955	853	3	121	235	3 987	515	10 413	32 056	172	28
	dec.	42 539	36 744	924	4	121	224	4 018	505	10 591	31 749	171	28
2019	ian.	42 935	37 170	850	4	123	229	4 039	519	10 598	32 138	171	28
	feb.	43 421	37 612	846	1	122	234	4 079	528	10 704	32 519	170	28
	mar.	44 146	38 316	837	1	122	240	4 094	536	10 849	33 099	170	28

Perioada	Total sume acordate	Sector de activitate							Încadrarea juridică a IFN+IEME+IP		
		Industrie	Servicii	Construcții	Agricultură, silvicultură, piscicultură	Activități de intermedieri financiare și asigurări	Administrație publică și apărare, asigurări sociale din sistemul public, învățământ, sănătate și asistență socială	Persoane fizice	IFN+IEME+IP - persoane juridice române	Sucursalele din România ale IFN străine	
2015	28 379	4 045	14 364	2 726	4 754	86	729	1 676	28 113	266	
2016	32 277	4 480	16 389	2 668	5 917	108	666	2 050	32 019	258	
2017	36 429	4 701	17 814	2 615	7 183	128	1 123	2 865	36 165	264	
2018	42 539	4 882	20 412	2 983	8 682	167	1 395	4 018	42 219	320	
2018	mar.	38 209	4 788	18 605	2 685	7 660	141	1 171	3 158	37 925	284
	apr.	38 882	4 831	18 898	2 635	7 906	142	1 209	3 262	38 597	285
	mai	39 542	4 867	19 103	2 698	8 145	145	1 204	3 381	39 246	296
	iun.	40 229	4 906	19 316	2 754	8 416	145	1 226	3 466	39 919	310
	iul.	40 826	4 952	19 650	2 823	8 375	154	1 257	3 613	40 516	309
	aug.	41 111	4 816	19 775	2 847	8 596	154	1 257	3 665	40 794	316
	sep.	41 603	4 834	19 951	2 838	8 805	157	1 276	3 741	41 277	326
	oct.	42 253	4 879	20 172	2 890	8 957	159	1 300	3 896	41 920	332
	nov.	42 669	4 870	20 408	2 940	8 994	161	1 310	3 987	42 342	327
	dec.	42 539	4 882	20 412	2 983	8 682	167	1 395	4 018	42 219	320
2019	ian.	42 935	4 934	20 636	3 001	8 822	170	1 333	4 039	42 615	320
	feb.	43 421	4 938	20 912	3 038	8 943	173	1 339	4 079	43 096	325
	mar.	44 146	4 995	21 252	3 111	9 181	171	1 343	4 094	43 818	328

Perioada	Total sume acordate	Tip de risc									
		Credite de trezorerie	Credite pentru finanțarea stocurilor	Credite pentru echipamente	Credite pentru finanțarea operațiunilor de comerț exterior	Creanțe comerciale	Credite ipotecare	Alte credite pentru investiții imobiliare	Obligațiuni	Alte credite acordate clientelei	
2015	28 379	722	995	12 476	–	12	235	1 607	–	10 656	
2016	32 277	872	1 040	12 980	–	20	280	1 371	–	13 904	
2017	36 429	1 112	1 182	14 493	–	85	282	1 477	–	14 870	
2018	42 539	1 487	1 267	16 396	–	90	188	1 445	–	17 832	
2018	mar.	38 209	1 272	1 221	15 068	–	104	259	1 504	–	15 529
	apr.	38 882	1 364	1 213	15 323	–	109	247	1 427	–	15 850
	mai	39 542	1 411	1 214	15 594	–	109	245	1 434	–	16 078
	iun.	40 229	1 452	1 220	15 840	–	111	212	1 442	–	16 427
	iul.	40 826	1 284	1 230	16 106	–	74	212	1 451	–	16 821
	aug.	41 111	1 367	1 250	16 259	–	65	209	1 458	–	16 859
	sep.	41 603	1 429	1 230	16 361	–	70	207	1 440	–	17 172
	oct.	42 253	1 440	1 245	16 545	–	65	208	1 463	–	17 500
	nov.	42 669	1 463	1 304	16 596	–	68	198	1 441	–	17 762
	dec.	42 539	1 487	1 267	16 396	–	90	188	1 445	–	17 832
2019	ian.	42 935	1 524	1 285	16 485	–	92	188	1 446	–	18 064
	feb.	43 421	1 556	1 297	16 638	–	97	186	1 465	–	18 299
	mar.	44 146	1 635	1 298	16 852	–	105	179	1 466	–	18 661

Perioada	Tip de risc (continuare)					Termen de acordare			
	Angajamente asumate în numele debitorului față de o persoană fizică sau juridică, alta decât persoanele declarante, sau față de o instituție de credit/ instituție financiară din străinătate	Angajamente asumate față de debitor	Depozite de garanții vărsate pentru operațiuni cu instrumente financiare derivate	Credite de consum	Vânzări în rate	Pe termen scurt (până la 12 luni)	Pe termen mediu (1-5 ani)	Pe termen lung (peste 5 ani)	
2015	421	10	–	1 245	–	886	16 269	11 225	
2016	312	9	–	1 489	–	937	18 487	12 853	
2017	767	19	–	2 142	–	1 076	20 458	14 895	
2018	890	10	–	2 934	–	1 314	23 715	17 511	
2018	mar.	806	34	–	2 410	–	1 178	21 341	15 689
	apr.	829	37	–	2 484	–	1 273	21 715	15 894
	mai	848	37	–	2 572	–	1 306	22 069	16 168
	iun.	867	25	–	2 631	–	1 376	22 384	16 470
	iul.	885	33	–	2 730	–	1 251	22 856	16 719
	aug.	836	35	–	2 772	–	1 193	23 178	16 740
	sep.	855	26	–	2 814	–	1 232	23 381	16 990
	oct.	879	28	–	2 878	–	1 225	23 707	17 321
	nov.	891	22	–	2 924	–	1 240	23 930	17 499
	dec.	890	10	–	2 934	–	1 314	23 715	17 511
2019	ian.	898	15	–	2 938	–	1 267	23 981	17 687
	feb.	898	19	–	2 966	1	1 323	24 204	17 894
	mar.	911	64	–	2 975	1	1 389	24 613	18 144

*) Se referă la expunerea față de un singur debitor, expunere egală sau mai mare de 20 000 lei. Suma acordată reprezintă creditul acordat sau angajamentul asumat conform contractului. Suma acordată nu este actualizată în luna curentă pentru creditele sau angajamentele acordate în valută raportate în lunile anterioare.

Notă: Începând cu data de 1 februarie 2012 a intrat în vigoare Regulamentul BNR nr. 2/2012 privind organizarea și funcționarea la Banca Națională a României a Centralei Riscului de Credit care a fost modificat de Regulamentul BNR nr. 4/2015, Regulamentul BNR nr. 4/2016 și, începând cu data de 1 februarie 2018, de Regulamentul BNR nr. 3/2017.

11.7. Credite acordate de IFN+IEME+IP*

(milioane lei)

Perioada	Total sume acordate	Forma de proprietate a beneficiarului de credit							Moneda				
		Proprietate privată	Proprietate de stat	Proprietate mixtă		Proprietate cooperatistă	Persoane fizice	Proprietate obștească	Lei	Euro	Dolari SUA	Alte valute	
				Societăți comerciale cu participare de capital străin	Societăți comerciale cu participare de capital privat și de stat autohton								
2015	27 948	25 560	301	15	9	143	1 676	245	3 712	23 966	231	40	
2016	31 956	29 147	257	33	8	167	2 050	294	5 313	26 408	214	22	
2017	35 643	31 980	206	28	5	193	2 865	366	7 454	27 986	180	22	
2018	41 640	36 723	217	4	5	223	4 018	450	9 702	31 739	170	28	
2018	mar.	37 369	33 385	216	13	5	206	3 158	386	8 052	29 116	179	22
	apr.	38 017	33 916	217	13	5	214	3 262	391	8 300	29 516	180	22
	mai	38 657	34 472	170	12	5	218	3 380	401	8 504	29 952	179	22
	iun.	39 337	35 036	173	12	5	224	3 466	422	8 729	30 409	176	22
	iul.	39 908	35 468	172	9	5	212	3 613	430	8 886	30 824	176	22
	aug.	40 240	35 755	150	9	5	217	3 664	440	8 973	31 070	174	22
	sep.	40 723	36 151	150	9	5	226	3 741	442	9 151	31 371	173	28
	oct.	41 345	36 605	151	9	5	229	3 895	452	9 376	31 769	172	28
	nov.	41 757	36 922	149	3	5	234	3 987	456	9 522	32 034	172	28
	dec.	41 640	36 723	217	4	5	223	4 018	450	9 702	31 739	170	28
2019	ian.	42 021	37 139	142	4	6	229	4 038	464	9 700	32 123	170	28
	feb.	42 504	37 576	137	1	6	234	4 078	472	9 807	32 499	170	28
	mar.	43 172	38 218	134	1	6	240	4 094	481	9 959	33 015	169	28

Perioada	Total sume acordate	Sector de activitate						
		Industrie	Servicii	Construcții	Agricultură, silvicultură, piscicultură	Activități de intermedieri financiare și asigurări	Administrație publică și apărare, asigurări sociale din sistemul public, învățământ, sănătate și asistență socială	Persoane fizice
2015	27 948	3 987	14 326	2 725	4 751	86	398	1 676
2016	31 956	4 421	16 343	2 668	5 913	108	454	2 050
2017	35 643	4 643	17 745	2 613	7 159	128	490	2 865
2018	41 640	4 879	20 260	2 980	8 657	167	679	4 018
2018	mar.	37 369	4 729	18 511	2 680	7 634	141	3 158
	apr.	38 017	4 772	18 797	2 631	7 867	142	3 262
	mai	38 657	4 808	19 000	2 695	8 103	145	3 380
	iun.	39 337	4 846	19 207	2 751	8 382	145	3 466
	iul.	39 908	4 891	19 531	2 820	8 342	154	3 613
	aug.	40 240	4 812	19 654	2 844	8 558	154	3 664
	sep.	40 723	4 831	19 821	2 834	8 775	157	3 741
	oct.	41 345	4 876	20 021	2 885	8 928	159	3 895
	nov.	41 757	4 866	20 247	2 935	8 968	160	3 987
	dec.	41 640	4 879	20 260	2 980	8 657	167	4 018
2019	ian.	42 021	4 931	20 478	2 998	8 791	170	4 038
	feb.	42 504	4 934	20 753	3 033	8 914	173	4 078
	mar.	43 172	4 992	21 046	3 105	9 138	169	4 094

Perioada	Încadrarea juridică a IFN+IEME+IP		Termen de acordare		
	IFN+IEME+IP - persoane juridice române	Sucursalele din România ale IFN străine	Pe termen scurt (până la 12 luni)	Pe termen mediu (1-5 ani)	Pe termen lung (peste 5 ani)
2015	27 682	266	871	16 040	11 037
2016	31 699	258	927	18 347	12 682
2017	35 379	264	1 069	19 824	14 749
2018	41 320	320	1 306	22 876	17 458
2018 mar.	37 085	284	1 166	20 651	15 552
april.	37 732	285	1 260	21 004	15 753
mai	38 362	296	1 293	21 339	16 025
iun.	39 027	310	1 364	21 636	16 337
iul.	39 599	309	1 234	22 090	16 584
aug.	39 924	316	1 176	22 398	16 667
sep.	40 397	326	1 212	22 584	16 927
oct.	41 013	332	1 202	22 877	17 266
nov.	41 429	327	1 219	23 090	17 447
dec.	41 320	320	1 306	22 876	17 458
2019 ian.	41 701	320	1 255	23 133	17 633
feb.	42 179	325	1 304	23 358	17 842
mar.	42 844	328	1 357	23 729	18 087

*) Se referă la expunerea față de un singur debitor, expunere egală sau mai mare de 20 000 lei. Suma acordată reprezintă creditul acordat conform contractului. Suma acordată nu este actualizată în luna curentă pentru creditele acordate în valută raportate în lunile anterioare.

Notă: Începând cu data de 1 februarie 2012 a intrat în vigoare Regulamentul BNR nr. 2/2012 privind organizarea și funcționarea la Banca Națională a României a Centralei Riscului de Credit care a fost modificat de Regulamentul BNR nr. 4/2015, Regulamentul BNR nr. 4/2016 și, începând cu data de 1 februarie 2018, de Regulamentul BNR nr. 3/2017.

11.8. Situația instrumentelor de plată de debit refuzate

Perioada	Total		din care: motive majore			
	Număr	Sumă (mii lei)	Număr	Sumă (mii lei)		
1) Cecuri						
2018	apr.	174	5 895,4	114	4 018,6	
	mai	154	5 031,0	108	4 042,2	
	iun.	201	3 927,3	131	2 275,0	
	iul.	175	7 060,0	122	2 417,9	
	aug.	190	8 468,4	131	6 699,7	
	sep.	134	3 727,0	86	2 558,4	
	oct.	270	6 819,9	203	4 427,4	
	nov.	144	3 427,3	91	2 058,8	
	dec.	175	2 957,9	114	1 629,4	
	2019	ian.	163	2 451,2	122	1 668,4
		feb.	193	4 104,6	133	2 839,9
		mar.	333	9 059,6	245	2 369,3
apr.		303	5 816,6	135	2 434,8	
2) Cambii						
2018	apr.	1	6,3	1	6,3	
	mai	1	2,9	1	2,9	
	iun.	1	2,9	1	2,9	
	iul.	1	2,9	1	2,9	
	aug.	2	7,9	–	–	
	sep.	1	2,9	–	–	
	oct.	1	2,9	1	2,9	
	nov.	1	2,9	1	2,9	
	dec.	2	7,2	2	7,2	
	2019	ian.	–	–	–	–
		feb.	–	–	–	–
		mar.	2	3,4	–	–
apr.		5	8,3	–	–	
3) Bilete la ordin *						
2018	apr.	4 202	108 650,0	2 693	70 311,3	
	mai	4 436	143 834,7	2 774	89 857,0	
	iun.	4 806	127 942,8	2 940	77 150,9	
	iul.	5 063	219 380,0	3 118	113 534,6	
	aug.	4 617	158 328,3	2 856	100 065,6	
	sep.	3 991	171 012,3	2 341	78 572,4	
	oct.	4 663	269 398,1	2 695	125 381,3	
	nov.	4 495	130 118,6	2 794	78 067,9	
	dec.	4 879	152 803,4	3 070	92 741,1	
	2019	ian.	4 566	251 326,1	2 913	85 153,1
		feb.	4 352	207 027,2	2 788	156 367,3
		mar.	4 765	1 270 665,0	2 746	175 538,1
apr.		4 252	117 853,0	2 410	60 749,1	
Total *						
2018	apr.	4 377	114 551,7	2 808	74 336,2	
	mai	4 591	148 868,6	2 883	93 902,2	
	iun.	5 008	131 873,0	3 072	79 428,9	
	iul.	5 239	226 443,0	3 241	115 955,4	
	aug.	4 809	166 804,6	2 987	106 765,3	
	sep.	4 126	174 742,2	2 427	81 130,8	
	oct.	4 934	276 220,9	2 899	129 811,6	
	nov.	4 640	133 548,9	2 886	80 129,7	
	dec.	5 056	155 768,6	3 186	94 377,8	
	2019	ian.	4 729	253 777,3	3 035	86 821,5
		feb.	4 545	211 131,8	2 921	159 207,2
		mar.	5 100	1 279 728,0	2 991	177 907,3
apr.		4 560	123 677,9	2 545	63 183,9	

*) Creșterea sumei refuzate în luna martie 2019 a fost determinată de un incident de plată cu un bilet la ordin pe care erau neconcordanțe între valoarea în litere și cea în cifre. Conform prevederilor din Legea nr. 58/1934 asupra cambiei și biletului la ordin, modificată prin Legea nr. 83/1994, instituțiile de credit trebuie să țină cont la decontare de valoarea exprimată în litere, care, în acest caz, a fost mult mai mare decât cea în cifre.

11.9. Situația titularilor de cont care au generat incidente de plată

Perioada	Total (număr)	Persoane cu risc	Persoane aflate în		
			interdicție bancară		
1) Persoane fizice					
2018	apr.	6	3	–	
	mai	10	7	–	
	iun.	7	6	–	
	iul.	18	11	–	
	aug.	10	5	–	
	sep.	10	8	–	
	oct.	14	9	–	
	nov.	13	10	–	
	dec.	14	9	–	
	2019	ian.	13	11	–
		feb.	5	5	–
		mar.	12	8	–
apr.		13	11	–	
2) Persoane juridice					
2018	apr.	1 715	1 107	43	
	mai	1 810	1 205	51	
	iun.	1 823	1 184	46	
	iul.	1 890	1 204	62	
	aug.	1 830	1 201	49	
	sep.	1 737	1 076	49	
	oct.	2 009	1 276	48	
	nov.	1 838	1 193	42	
	dec.	1 934	1 277	47	
	2019	ian.	1 776	1 105	36
		feb.	1 733	1 116	48
		mar.	1 972	1 161	40
apr.		1 885	1 180	48	
Total					
2018	apr.	1 721	1 110	43	
	mai	1 820	1 212	51	
	iun.	1 830	1 190	46	
	iul.	1 908	1 215	62	
	aug.	1 840	1 206	49	
	sep.	1 747	1 084	49	
	oct.	2 023	1 285	48	
	nov.	1 851	1 203	42	
	dec.	1 948	1 286	47	
	2019	ian.	1 789	1 116	36
		feb.	1 738	1 121	48
		mar.	1 984	1 169	40
apr.		1 898	1 191	48	

12. INDICATORI AI PIEȚEI MONETARE

12.1. Operațiuni interbancare

Perioada	Stoc		Tranzacții		ROBID		ROBOR		
	medie zilnică (mil. lei)	rata medie a dobânzii (% p.a.)	medie zilnică (mil. lei)	rata medie a dobânzii (% p.a.)	ON	ON	1 săptămână	1 săptămână	
					rata medie a dobânzii (% p.a.)		rata medie a dobânzii (% p.a.)		
2018	apr.	10 666,5	2,17	3 524,5	2,11	1,47	1,80	1,56	1,90
	mai	8 886,2	2,42	2 271,9	2,43	2,21	2,56	2,33	2,68
	iun.	4 614,4	2,67	1 953,3	2,76	2,62	2,95	2,68	3,02
	iul.	5 160,3	2,71	1 782,7	2,77	2,74	3,07	2,90	3,23
	aug.	1 926,2	2,73	967,2	2,56	2,35	2,66	2,56	2,87
	sep.	2 092,4	2,37	950,7	2,23	2,05	2,36	2,29	2,60
	oct.	3 122,3	2,68	1 151,6	2,58	2,33	2,63	2,63	2,95
	nov.	2 534,1	2,61	1 157,9	2,47	2,30	2,60	2,47	2,78
	dec.	3 231,7	2,29	1 314,4	2,13	1,85	2,15	2,02	2,33
	2019	ian.	6 672,1	2,45	1 969,9	2,39	2,05	2,35	2,38
feb.		2 551,1	3,27	1 098,1	3,37	3,27	3,58	3,30	3,61
mar.		4 160,2	2,58	1 359,1	2,46	2,13	2,44	2,41	2,72
apr.		2 589,6	3,28	1 354,2	3,20	3,12	3,42	3,23	3,53

12.2. Titluri de stat (emisiuni noi și reînnoite)

Perioada	Certificate de trezorerie cu discount		Certificate de trezorerie		Obligațiuni de stat cu dobândă						
	valoare adjudecată (mil. lei)	randament mediu (% p.a.)	valoare nominală (mil. EUR)	rata medie a dobânzii (% p.a.)	valoare nominală (mil. lei)		rata medie a dobânzii (% p.a.)		valoare nominală (mil. EUR)	rata medie a dobânzii (% p.a.)	
					obligațiuni cu dobândă	obligațiuni cu dobândă indexabilă	obligațiuni cu dobândă	obligațiuni cu dobândă indexabilă (marjă adjudecată)			
2018	apr.	–	x	–	x	2 671,1	–	3,80	x	–	x
	mai	185,2	2,89	–	x	1 712,7	–	4,41	x	–	x
	iun.	168,6	2,93	–	x	2 917,4	–	4,40	x	–	x
	iul.	–	x	–	x	3 030,6	–	4,58	x	109,0	0,33
	aug.	350,5	3,31	–	x	2 842,8	–	4,45	x	–	x
	sep.	504,0	3,38	–	x	3 668,6	–	4,33	x	–	x
	oct.	541,0	3,16	–	x	5 109,0	–	4,63	x	–	x
	nov.	600,0	3,32	–	x	4 302,6	–	4,49	x	–	x
	dec.	600,0	3,16	–	x	3 274,9	–	4,30	x	251,5	0,95
	2019	ian.	–	x	–	x	1 579,1	–	4,54	x	83,5
feb.		–	x	–	x	2 225,0	–	4,32	x	–	x
mar.		400,0	3,01	–	x	2 487,8	–	4,29	x	–	x
apr.		–	x	–	x	3 239,0	–	4,34	x	–	x

13. INDICATORI AI PIEȚEI VALUTARE

13.1. Piața valutară interbancară

Perioada	Volum tranzacții ¹ (mil. EUR)	Curs de schimb (EUR/RON) calculat și publicat de BNR				Curs de schimb (USD/RON) calculat și publicat de BNR					
		la sfârșitul perioadei	mediu ^{1,2}	variație procentuală față de:		la sfârșitul perioadei	mediu ^{1,2}	variație procentuală față de:			
				sfârșitul anului anterior	aceeași perioadă a anului anterior			sfârșitul anului anterior	aceeași perioadă a anului anterior		
2015	32 036,1	4,5245	4,4450	1,0	0,0	4,1477	4,0057	14,4	19,6		
2016	29 820,8	4,5411	4,4908	0,3	1,0	4,3033	4,0592	3,5	1,3		
2017	32 961,2	4,6597	4,5681	2,6	1,7	3,8915	4,0525	-8,5	-0,2		
2018	31 929,7	4,6639	4,6535	0,4	1,9	4,0736	3,9416	4,3	-2,7		
2018	apr.	27 205,4	4,6589	4,6565	0,4	2,8	3,8479	3,7912	-3,3	-10,3	
	mai	32 758,4	4,6485	4,6387	0,1	1,9	3,9734	3,9239	0,1	-4,8	
	iun.	32 282,9	4,6611	4,6611	0,5	2,0	4,0033	3,9911	1,9	-2,0	
	iul.	36 141,4	4,6283	4,6502	0,3	1,8	3,9487	3,9810	1,6	0,3	
	aug.	40 605,6	4,6440	4,6437	0,2	1,4	3,9789	4,0189	2,6	3,7	
	sep.	31 114,1	4,6637	4,6466	0,2	1,1	4,0210	3,9848	1,7	3,3	
	oct.	37 617,1	4,6668	4,6651	0,6	1,7	4,1141	4,0609	3,6	4,0	
	nov.	28 459,7	4,6560	4,6610	0,5	0,6	4,1008	4,1028	4,7	3,9	
	dec.	30 905,7	4,6639	4,6530	0,4	0,4	4,0736	4,0868	4,3	4,3	
	2019	ian.	36 543,8	4,7348	4,7037	1,1	1,2	4,1265	4,1179	0,8	8,0
		feb.	29 244,0	4,7416	4,7478	2,0	2,0	4,1584	4,1823	2,3	11,0
		mar.	31 397,5	4,7628	4,7538	2,2	2,0	4,2434	4,2042	2,9	11,3
apr.		29 788,7	4,7582	4,7583	2,3	2,2	4,2440	4,2296	3,5	11,6	

1) Valorile anuale sunt obținute pe baza mediilor lunare.

2) Valorile lunare sunt determinate ca medie a cursurilor zilnice calculate și publicate de BNR în fiecare zi bancară, pe baza cotațiilor societăților bancare autorizate să efectueze operațiuni pe piața valutară.

13.2. Cursul de schimb zilnic calculat și publicat de BNR, martie 2019

(RON)

Ziua	CAD	CHF	EUR	GBP	100 JPY	USD	DST	Gram aur
1	3,1739	4,1753	4,7433	5,5206	3,7284	4,1707	5,8148	175,4893
4	3,1425	4,1769	4,7397	5,5312	3,7369	4,1815	5,8239	173,0117
5	3,1421	4,1913	4,7506	5,5220	3,7465	4,1933	5,8365	173,2423
6	3,1397	4,1802	4,7473	5,5156	3,7561	4,2010	5,8413	173,6546
7	3,1237	4,1769	4,7448	5,5169	3,7563	4,1943	5,8356	173,4778
8	3,1400	4,1850	4,7410	5,5311	3,8018	4,2261	5,8627	175,7624
11	3,1492	4,1875	4,7516	5,4919	3,7982	4,2257	5,8624	176,0889
12	3,1501	4,1838	4,7568	5,5518	3,7909	4,2215	5,8670	175,8695
13	3,1566	4,1920	4,7632	5,5463	3,7875	4,2175	5,8656	177,3664
14	3,1606	4,1946	4,7640	5,5749	3,7757	4,2131	5,8621	175,9036
15	3,1558	4,1835	4,7569	5,5734	3,7623	4,2031	5,8516	176,0154
18	3,1420	4,1854	4,7525	5,5474	3,7562	4,1872	5,8351	175,7082
19	3,1465	4,1890	4,7564	5,5660	3,7657	4,1881	5,8403	176,1682
20	3,1438	4,1976	4,7607	5,5509	3,7598	4,1939	5,8461	175,8239
21	3,1357	4,2011	4,7558	5,4847	3,7780	4,1758	5,8275	176,6628
22	3,1385	4,2187	4,7509	5,5172	3,8010	4,1988	5,8459	177,1757
25	3,1324	4,2284	4,7538	5,5344	3,8125	4,2013	5,8518	177,8945
26	3,1375	4,2296	4,7564	5,5575	3,8050	4,2005	5,8534	177,5598
27	3,1504	4,2516	4,7620	5,5728	3,8255	4,2209	5,8732	178,9362
28	3,1518	4,2512	4,7603	5,5653	3,8360	4,2312	5,8800	177,7842
29	3,1599	4,2614	4,7628	5,5401	3,8302	4,2434	5,8885	176,1510

14. INDICATORI AI PIEȚEI DE CAPITAL

14.1. Bursa de Valori București – Piața reglementată

Perioada	Număr acțiuni tranzacționate (mii buc.)	Număr tranzacții	Volum tranzacții (mil. lei)	Capitalizarea pieței (mil. lei)	Indice BET (puncte)	Indice BET-FI (puncte)	Indice BET-XT (puncte)	Indice BET-NG (puncte)	Indice BET Plus (puncte)	Indice ROTX (puncte)	
2015	6 696 751	685 248	8 803,4	146 002,5	7 004,3	30 276,5	640,4	606,1	1 034,7	14 012,7	
2016	11 048 103	653 270	9 253,8	146 549,7	7 085,1	29 710,6	643,4	588,2	1 052,6	14 144,8	
2017	9 105 130	808 429	11 852,4	164 376,2	7 753,7	39 643,4	736,6	651,6	1 165,5	15 957,2	
2018	8 290 258	536 224	11 457,5	142 986,1	7 383,7	34 636,4	680,4	603,3	1 109,9	15 336,8	
2018	apr.	515 461	37 185	878,8	182 751,9	8 713,1	39 369,5	807,5	724,8	1 306,4	17 958,4
	mai	529 464	49 256	711,3	163 347,0	8 080,1	36 903,0	742,2	669,0	1 212,5	16 628,0
	iun.	629 181	43 391	625,4	166 978,1	8 087,0	37 685,2	754,2	677,8	1 214,9	16 693,1
	iul.	382 935	42 037	581,3	166 049,8	7 977,7	37 755,5	742,6	636,5	1 198,3	16 437,6
	aug.	556 743	38 219	616,5	165 836,9	8 274,5	38 421,7	765,2	668,4	1 237,3	17 109,5
	sep.	803 831	28 431	760,4	168 397,3	8 412,7	36 696,3	768,6	697,4	1 255,0	17 420,6
	oct.	731 040	37 496	919,7	170 501,2	8 519,2	35 982,6	773,5	716,9	1 268,0	17 668,9
	nov.	603 928	33 945	863,1	169 100,2	8 665,4	36 631,9	789,5	732,0	1 292,7	17 937,2
	dec.	1 118 472	62 179	1 986,7	142 986,1	7 383,7	34 636,4	680,4	603,3	1 109,9	15 336,8
2019	ian.	747 336	52 333	996,2	144 903,6	6 950,8	33 287,1	646,9	618,1	1 042,8	14 404,7
	feb.	616 628	46 875	867,6	156 490,6	7 675,2	35 054,1	705,2	660,5	1 147,1	15 955,0
	mar.	505 229	37 809	829,5	158 929,5	8 045,4	35 768,5	734,9	686,9	1 200,3	16 816,0
	apr.	390 822	27 174	554,8	169 178,7	8 442,0	36 312,7	764,4	712,0	1 257,4	17 652,5

Sursa: Bursa de Valori București.

15. INDICATORI AI BALANȚEI DE PLĂȚI ȘI POZIȚIEI INVESTIȚIONALE INTERNAȚIONALE A ROMÂNIEI

15.1. Balanța de plăți

(milioane EUR)

Componente	2017*			2018**		
	Credit	Debit	Sold	Credit	Debit	Sold
1. CONTUL CURENT	85 627	91 597	-5 970	92 266	101 429	-9 163
A. Bunuri și servicii	77 880	81 853	-3 974	84 490	91 006	-6 516
a. Bunuri	57 187	69 370	-12 183	61 842	76 684	-14 841
- Mărfuri generale (pe principiul balanței de plăți)***	57 184	69 370	-12 186	61 772	76 684	-14 912
- Merchanting - export net	3	-	3	71	-	71
- Merchanting - bunuri achiziționate	-259	-	-259	-326	-	-326
- Merchanting - bunuri vândute	262	-	262	397	-	397
b. Servicii	20 693	12 483	8 210	22 648	14 322	8 326
B. Venituri primare	3 248	7 886	-4 638	3 428	8 449	-5 022
a. Remunerarea salariaților	972	70	902	1 140	105	1 035
b. Venituri din investiții	465	7 587	-7 122	502	8 100	-7 599
- Venituri din investiții directe	62	5 916	-5 853	54	6 292	-6 238
- Venituri din investiții de portofoliu	114	1 020	-906	132	1 177	-1 044
- Venituri din alte investiții	35	651	-616	58	632	-574
- Venituri din active de rezervă	254	-	254	258	-	258
c. Alte venituri primare	1 811	229	1 582	1 786	244	1 542
C. Venituri secundare	4 499	1 858	2 641	4 348	1 973	2 374
a. Administrația publică	1 098	1 448	-350	926	1 499	-573
b. Alte sectoare	3 401	410	2 991	3 422	474	2 948
2. CONTUL DE CAPITAL	2 246	30	2 216	2 506	64	2 442
A. Achiziția / vânzarea de active nefinanciare neproduse	275	30	246	752	64	688
B. Transferuri de capital	1 971	0	1 971	1 753	0	1 753
a. Administrația publică	1 953	-	1 953	1 753	-	1 753
b. Alte sectoare	18	0	18	0	0	0
	Achiziția netă**** de active	Acumularea netă**** de pasive	Net	Achiziția netă**** de active	Acumularea netă**** de pasive	Net
3. CONTUL FINANCIAR	4 335	7 523	-3 188	2 319	8 116	-5 798
A. Investiții directe	350	5 233	-4 883	824	5 801	-4 977
a. Participații la capital	387	3 965	-3 578	42	3 959	-3 917
- Participații la capital, exceptând reinvestirea profiturilor	428	2 232	-1 804	42	1 859	-1 817
- Reinvestirea profiturilor	-41	1 733	-1 774	-	2 100	-2 100
b. Instrumente de natura datoriei	-37	1 268	-1 305	783	1 842	-1 060
B. Investiții de portofoliu	510	3 497	-2 987	426	3 472	-3 045
a. Participații la capital și acțiuni ale fondurilor de investiții	117	-62	179	-62	-243	181
- Participații la capital	14	86	-73	48	-217	266
- Acțiuni ale fondurilor de investiții	103	-148	251	-110	-26	-85
b. Instrumente de natura datoriei	393	3 559	-3 166	488	3 715	-3 226
- Termen scurt	18	-24	42	233	-36	269
- Termen lung	375	3 582	-3 207	255	3 750	-3 495
C. Derivate financiare	x	x	-71	x	x	67
D. Alte investiții	3 122	-1 207	4 329	1 772	-1 157	2 929
a. Participații la capital, altele decât cele de natura investiției directe și de portofoliu	5	-	5	8	-	8
b. Numerar și depozite	1 874	-1 140	3 014	434	-902	1 336
- Termen scurt	1 730	448	1 282	267	186	81
- Termen lung	144	-1 588	1 732	167	-1 088	1 255
c. Împrumuturi	56	-1 490	1 546	-47	-1 592	1 545
- Termen scurt	-64	-632	568	148	121	27
- Termen lung	121	-858	979	-195	-1 712	1 518
d. Credite comerciale și avansuri	1 186	1 368	-182	1 481	1 418	63
- Termen scurt	590	1 293	-703	486	1 419	-933
- Termen lung	596	75	521	996	-1	996
e. Alte creanțe / angajamente externe	1	55	-54	-104	-81	-23
- Termen scurt	2	68	-66	-105	-80	-24
- Termen lung	-1	-12	11	0	-1	1
f. DST (alocări)	-	-	-	-	-	-
E. Active de rezervă	424	-	424	-771	-	-771
4. Erori și omisiuni	x	x	566	x	x	923

*) Date semidefinite; **) Date provizorii; ***) Importul FOB se calculează de BNR pe baza coeficientului de transformare CIF/FOB, determinat de INS; ****) "+" Creștere; "-" Scădere.

Notă: Date compilate și prezentate conform BPM6.

Valorile cumulate se obțin prin însumarea fluxurilor lunare exprimate în milioane euro și rotunjite la întreg.

2018 (ianuarie-martie)**			2019 (ianuarie-martie)**			Componente
Credit	Debit	Sold	Credit	Debit	Sold	
23 013	24 041	-1 027	24 970	26 182	-1 212	1. CONTUL CURENT
20 543	21 317	-775	21 788	23 571	-1 783	A. Bunuri și servicii
15 510	18 195	-2 684	16 072	19 652	-3 581	a. Bunuri
15 508	18 195	-2 687	16 034	19 652	-3 619	- Mărfuri generale (pe principiul balanței de plăți)***
2	-	2	38	-	38	- Merchancing - export net
-67	-	-67	-67	-	-67	- Merchancing - bunuri achiziționate
69	-	69	105	-	105	- Merchancing - bunuri vândute
5 032	3 123	1 910	5 716	3 919	1 797	b. Servicii
1 593	2 182	-589	1 797	1 706	91	B. Venituri primare
220	23	198	214	27	186	a. Remunerarea salariaților
96	2 100	-2 004	143	1 614	-1 471	b. Venituri din investiții
10	1 765	-1 755	13	1 230	-1 217	- Venituri din investiții directe
23	214	-191	46	253	-206	- Venituri din investiții de portofoliu
0	121	-120	10	132	-121	- Venituri din alte investiții
62	-	62	74	-	74	- Venituri din active de rezervă
1 276	59	1 217	1 440	64	1 376	c. Alte venituri primare
878	542	337	1 385	905	480	C. Venituri secundare
162	406	-244	524	790	-266	a. Administrația publică
716	135	581	861	115	747	b. Alte sectoare
272	8	264	773	31	742	2. CONTUL DE CAPITAL
122	8	115	182	31	152	A. Achiziția / vânzarea de active nefinanciare neproduse
150	-	150	590	0	590	B. Transferuri de capital
150	-	150	561	-	561	a. Administrația publică
-	-	-	29	0	29	b. Alte sectoare
Achiziția netă**** de active	Acumularea netă**** de pasive	Net	Achiziția netă**** de active	Acumularea netă**** de pasive	Net	
3 609	4 329	-720	340	179	161	3. CONTUL FINANCIAR
564	2 081	-1 517	505	1 754	-1 249	A. Investiții directe
37	1 860	-1 824	-	848	-848	a. Participații la capital
37	614	-578	-	355	-355	- Participații la capital, exceptând reinvestirea profiturilor
-	1 246	-1 246	-	493	-493	- Reinvestirea profiturilor
528	221	307	505	906	-401	b. Instrumente de natura datoriei
68	1 885	-1 817	362	-684	1 046	B. Investiții de portofoliu
-88	12	-100	-49	-157	108	a. Participații la capital și acțiuni ale fondurilor de investiții
29	-23	52	-47	-126	78	- Participații la capital
-118	35	-153	-1	-31	30	- Acțiuni ale fondurilor de investiții
156	1 873	-1 717	411	-527	938	b. Instrumente de natura datoriei
104	17	87	3	-30	33	- Termen scurt
52	1 856	-1 804	408	-497	905	- Termen lung
x	x	47	x	x	-39	C. Derivate financiare
1 449	363	1 085	791	-891	1 682	D. Alte investiții
-	-	-	-1	-	-1	a. Participații la capital, altele decât cele de natura investiției directe și de portofoliu
574	-2	576	133	-1 195	1 327	b. Numerar și depozite
177	172	5	414	-552	966	- Termen scurt
397	-175	571	-281	-643	362	- Termen lung
5	-44	49	-19	-39	20	c. Împrumuturi
61	112	-51	35	-18	53	- Termen scurt
-56	-156	100	-54	-21	-33	- Termen lung
858	409	449	686	330	356	d. Credite comerciale și avansuri
404	394	10	252	330	-78	- Termen scurt
454	15	439	434	0	434	- Termen lung
11	0	10	-8	12	-21	e. Alte creanțe / angajamente externe
11	0	10	-8	13	-21	- Termen scurt
0	0	0	0	0	0	- Termen lung
-	-	-	-	-	-	f. DST (alocări)
1 482	-	1 482	1 278	-	1 278	E. Active de rezervă
-	-	44	-	-	631	4. Erori și omisiuni

15.2. Comerțul internațional cu servicii

(milioane EUR)

Componente	2017*			2018**		
	Credit	Debit	Sold	Credit	Debit	Sold
TOTAL	20 693	12 483	8 210	22 648	14 322	8 326
1. Servicii de prelucrare a bunurilor	2 886	183	2 703	2 825	173	2 652
2. Servicii de întreținere și reparații	339	306	33	336	302	34
3. Servicii de transport	6 186	2 358	3 828	6 704	2 908	3 796
3.1. Transport maritim	171	223	-52	180	263	-83
3.2. Transport aerian	734	666	67	707	795	-88
3.3. Transport rutier	4 832	1 124	3 708	5 326	1 414	3 912
3.4. Transport feroviar	124	124	0	137	151	-14
3.5. Transport pe canale navigabile interne	74	44	30	72	51	20
3.6. Servicii de transport prin conducte	74	0	74	66	0	66
3.7. Servicii de transport de energie electrică prin cabluri	20	1	19	12	6	6
3.8. Alte servicii auxiliare de transport	87	90	-3	91	102	-11
3.9. Servicii poștale și de curierat	70	85	-15	113	125	-13
4. Turism / călătorii	2 237	3 074	-837	2 353	3 656	-1 302
5. Servicii de construcții	449	87	362	447	83	365
5.1. Servicii de construcții în străinătate	401	42	360	388	36	353
5.2. Servicii de construcții în România	48	45	3	59	47	12
6. Servicii de asigurare și ale fondurilor de pensii	40	204	-164	32	219	-187
7. Servicii financiare	277	170	107	330	203	127
8. Taxe pentru utilizarea proprietății intelectuale, neincluse în altă parte	63	791	-728	83	799	-716
9. Servicii de telecomunicații, informatice și informaționale	3 938	1 872	2 066	4 699	2 044	2 655
9.1. Servicii de telecomunicații	773	628	146	806	618	188
9.2. Servicii informatice	2 714	1 034	1 679	3 349	1 231	2 118
9.3. Servicii informaționale	451	210	241	543	194	349
10. Alte servicii pentru afaceri	4 186	3 299	887	4 741	3 835	906
10.1. Servicii de cercetare-dezvoltare	224	273	-49	274	338	-64
10.2. Servicii de consultanță profesională și managerială	1 875	1 270	605	2 108	1 326	782
10.3. Servicii tehnice, comerciale și alte servicii pentru afaceri	2 087	1 755	332	2 359	2 172	188
10.3.1. Servicii de arhitectură, de inginerie, științifice și alte servicii tehnice	1 071	562	509	1 214	619	596
10.3.2. Servicii de protecție a mediului, în domeniul agricol și minier	31	43	-11	65	102	-36
10.3.3. Leasing operațional	45	193	-148	48	222	-174
10.3.4. Servicii comerciale	333	226	108	342	247	94
10.3.5. Alte servicii pentru afaceri neincluse în altă parte	607	733	-126	690	982	-292
11. Servicii personale, culturale și recreaționale	72	87	-15	96	90	6
11.1. Servicii audio-vizuale	12	31	-19	10	22	-11
11.2. Alte servicii personale, culturale și recreaționale	60	56	4	85	68	17
12. Bunuri și servicii guvernamentale neincluse în altă parte	21	52	-30	2	11	-9

*) Date semidefinitive

**) Date provizorii

15.3. Investiții directe - principiul direcțional

(milioane EUR)

Componente	2017*	2018**
	Net	Net
TOTAL	4 883	4 977
1. Investiții ale rezidenților în străinătate	86	-11
1.1. Societăți care acceptă depozite, exclusiv banca centrală	0	-61
1.1.1. Participații la capital, inclusiv profituri reinvestite	0	-61
1.1.2. Instrumente de natura datoriei	-	-
1.2. Alte sectoare	86	50
1.2.1. Participații la capital, inclusiv profituri reinvestite	-390	-6
1.2.2. Instrumente de natura datoriei	476	55
2. Investiții ale nerezidenților în România	4 797	4 988
2.1. Societăți care acceptă depozite, exclusiv banca centrală	672	894
2.1.1. Participații la capital, inclusiv profituri reinvestite	677	893
2.1.2. Instrumente de natura datoriei	-4	1
2.2. Alte sectoare	4 125	4 094
2.2.1. Participații la capital, inclusiv profituri reinvestite	3 292	3 091
2.2.2. Instrumente de natura datoriei	833	1 003

*) Date semidefinitive

**) Date provizorii

2018 (ianuarie-martie)**			2019 (ianuarie-martie)**			Componente
Credit	Debit	Sold	Credit	Debit	Sold	
5 032	3 123	1 910	5 716	3 919	1 797	TOTAL
698	55	643	740	40	700	1. Servicii de prelucrare a bunurilor
76	74	3	101	80	21	2. Servicii de întreținere și reparații
1 500	620	880	1 694	778	916	3. Servicii de transport
32	44	-12	61	88	-28	3.1. Transport maritim
133	164	-30	154	220	-67	3.2. Transport aerian
1 222	319	903	1 359	359	1 000	3.3. Transport rutier
33	33	0	35	39	-4	3.4. Transport feroviar
17	10	7	17	11	6	3.5. Transport pe canale navigabile interne
17	0	17	15	0	14	3.6. Servicii de transport prin conducte
3	1	3	3	2	1	3.7. Servicii de transport de energie electrică prin cabluri
20	23	-3	23	28	-5	3.8. Alte servicii auxiliare de transport
23	27	-4	27	30	-3	3.9. Servicii poștale și de curierat
455	752	-297	480	886	-406	4. Turism / călătorii
106	19	87	119	22	97	5. Servicii de construcții
91	6	84	100	9	92	5.1. Servicii de construcții în străinătate
15	13	3	18	13	5	5.2. Servicii de construcții în România
9	76	-67	7	67	-60	6. Servicii de asigurare și ale fondurilor de pensii
90	34	57	74	38	36	7. Servicii financiare
18	199	-181	26	204	-178	8. Taxe pentru utilizarea proprietății intelectuale, neincluse în altă parte
1 021	448	573	1 175	450	724	9. Servicii de telecomunicații, informatice și informaționale
175	132	42	195	152	43	9.1. Servicii de telecomunicații
724	274	449	834	247	587	9.2. Servicii informatice
123	42	81	145	50	95	9.3. Servicii informaționale
1 045	826	219	1 268	1 326	-58	10. Alte servicii pentru afaceri
56	65	-9	71	393	-322	10.1. Servicii de cercetare-dezvoltare
463	312	151	561	334	228	10.2. Servicii de consultanță profesională și managerială
526	449	77	636	599	37	10.3. Servicii tehnice, comerciale și alte servicii pentru afaceri
267	134	132	332	173	159	10.3.1. Servicii de arhitectură, de inginerie, științifice și alte servicii tehnice
9	27	-18	18	30	-13	10.3.2. Servicii de protecție a mediului, în domeniul agricol și minier
11	49	-39	13	55	-42	10.3.3. Leasing operațional
76	58	19	95	62	32	10.3.4. Servicii comerciale
164	181	-17	179	278	-100	10.3.5. Alte servicii pentru afaceri neincluse în altă parte
13	19	-5	33	23	10	11. Servicii personale, culturale și recreaționale
3	7	-4	3	6	-3	11.1. Servicii audio-vizuale
11	12	-1	30	17	12	11.2. Alte servicii personale, culturale și recreaționale
1	2	-1	1	5	-5	12. Bunuri și servicii guvernamentale neincluse în altă parte

2018 (ianuarie-martie)**		2019 (ianuarie-martie)**		Componente
Net		Net		
1 517		1 249		TOTAL
-38		6		1. Investiții ale rezidenților în străinătate
-37		-5		1.1. Societăți care acceptă depozite, exclusiv banca centrală
-37		-5		1.1.1. Participații la capital, inclusiv profituri reinvestite
-		-		1.1.2. Instrumente de natura datoriei
-1		11		1.2. Alte sectoare
0		-1		1.2.1. Participații la capital, inclusiv profituri reinvestite
-1		12		1.2.2. Instrumente de natura datoriei
1 555		1 243		2. Investiții ale nerezidenților în România
403		296		2.1. Societăți care acceptă depozite, exclusiv banca centrală
399		295		2.1.1. Participații la capital, inclusiv profituri reinvestite
4		0		2.1.2. Instrumente de natura datoriei
1 152		947		2.2. Alte sectoare
1 462		559		2.2.1. Participații la capital, inclusiv profituri reinvestite
-310		388		2.2.2. Instrumente de natura datoriei

15.4. Datoria externă pe termen lung

(milioane EUR; sfârșitul perioadei)

Perioada	Datorie externă pe termen lung*												
	Total	I. Datorie publică directă											
		Total	Instituții multilaterale							Instituții bilaterale			
			Total, din care:	BIRD	BEI	BERD	UE	FDS - CE	FMI/MFP	Total, din care:	Japonia	SUA	KfW Germania
2015	71 424,5	30 940,8	12 275,2	3 935,1	3 404,6	171,6	3 500,0	824,8	–	31,8	–	6,8	25,0
2016	69 644,7	31 752,1	11 748,3	3 747,4	3 151,9	139,8	3 500,0	763,3	–	30,7	–	7,0	23,7
2017	68 520,2	33 117,5	10 505,8	4 098,6	2 870,1	123,2	2 350,0	679,4	–	26,3	–	4,2	22,0
2018	67 965,8	34 415,2	8 851,6	4 065,0	2 666,1	118,4	1 000,0	598,3	–	16,5	–	4,3	12,2
2018 mar.	68 958,0	34 392,6	10 482,5	4 098,2	2 838,7	114,6	2 350,0	677,5	–	25,6	–	4,1	21,4
apr.	67 530,7	33 019,2	9 221,0	4 088,9	2 813,9	112,3	1 150,0	675,6	–	27,7	–	5,7	22,1
mai	67 377,2	32 764,2	9 209,1	4 098,7	2 781,4	112,5	1 150,0	671,4	–	27,3	–	5,9	21,4
iun.	66 751,1	32 560,1	9 182,8	4 107,2	2 728,7	114,4	1 150,0	673,9	–	25,0	–	4,4	20,6
iul.	66 979,6	32 772,9	9 124,3	4 106,3	2 712,4	115,2	1 150,0	656,1	–	25,5	–	4,3	21,2
aug.	67 395,3	32 765,9	9 075,9	4 073,6	2 708,1	115,0	1 150,0	644,1	–	25,6	–	4,4	21,2
sep.	66 725,2	32 701,8	9 033,9	4 056,3	2 688,4	114,7	1 150,0	636,0	–	25,0	–	4,4	20,6
oct.	68 285,7	34 031,0	8 821,8	4 041,4	2 663,1	113,6	1 000,0	623,9	–	25,5	–	4,3	21,2
nov.	67 725,8	33 880,4	8 799,5	4 063,9	2 630,2	112,3	1 000,0	614,4	–	24,9	–	4,3	20,6
dec.	67 965,8	34 415,2	8 851,6	4 065,0	2 666,1	118,4	1 000,0	598,3	–	16,5	–	4,3	12,2
2019 ian.	67 528,9	33 938,1	8 835,8	4 063,7	2 658,8	118,9	1 000,0	603,2	–	16,5	–	4,3	12,2
feb.	68 252,0	34 424,2	8 917,3	4 055,4	2 710,4	115,6	1 027,2	607,9	–	16,6	–	4,3	12,3
mar.	67 427,4	34 399,9	8 888,0	4 042,1	2 693,9	112,9	1 030,1	612,7	–	16,7	–	4,4	12,3

Perioada	Datorie externă pe termen lung*											
	I. Datorie publică directă			II. Datorie publică garantată								
	Emisiuni de obligațiuni	Bănci private	Alți creditori privati	Total	Instituții multilaterale						Alți creditori privati	
					Total, din care:	BIRD	BERD	BEI	Euroatom	Nordic Investment Bank (NIB)		
2015	18 137,6	322,0	174,2	668,9	356,0	67,3	68,4	21,2	184,5	14,6	313,0	
2016	19 600,2	224,6	148,3	547,1	284,8	46,9	43,2	19,6	165,5	9,6	262,4	
2017	22 366,7	126,2	92,5	432,2	222,4	33,1	24,8	18,0	142,3	4,3	209,8	
2018	25 437,0	83,0	27,1	347,6	176,9	19,0	22,4	16,3	119,1	–	170,7	
2018 mar.	23 714,7	112,8	57,1	409,3	206,2	25,9	24,7	18,0	135,2	2,5	203,1	
apr.	23 581,9	111,4	77,2	410,3	205,3	26,2	24,1	18,0	135,2	1,8	205,0	
mai	23 347,2	105,3	75,4	409,0	200,5	26,2	23,9	18,0	130,7	1,8	208,5	
iun.	23 190,7	105,2	56,5	388,8	198,9	25,3	23,9	17,1	130,7	1,8	189,9	
iul.	23 467,4	93,7	61,9	380,9	190,8	22,7	23,4	17,1	125,7	1,8	190,2	
aug.	23 509,1	93,3	62,0	377,8	187,2	21,8	22,9	17,1	123,6	1,8	190,6	
sep.	23 509,2	91,8	41,9	372,1	183,0	19,0	23,2	17,1	123,6	–	189,1	
oct.	24 941,7	91,7	150,1	373,2	182,4	19,0	22,6	17,1	123,6	–	190,7	
nov.	24 919,8	91,3	44,8	367,6	177,6	19,0	22,4	17,1	119,1	–	189,9	
dec.	25 437,0	83,0	27,1	347,6	176,9	19,0	22,4	16,3	119,1	–	170,7	
2019 ian.	24 871,4	70,8	143,6	342,3	170,0	17,3	22,3	16,3	114,1	–	172,3	
feb.	25 392,0	70,8	27,5	341,3	167,7	17,3	21,9	16,3	112,1	–	173,7	
mar.	25 398,2	69,3	27,2	338,8	167,5	14,5	24,7	16,3	112,0	–	171,3	

Perioada	Datorie externă pe termen lung*											
	III. Datorie negarantată public								IV. Depozite pe termen lung ale nerezidenților	V. Împrumuturi de la FMI/BNR	VI. Alocări de DST de la FMI	
	Total	Instituții multilaterale				Investiții de portofoliu	Alți creditori privați					
Total, din care:	BERD	BEI	Banca Mării Negre	CFI								
2015	33 497,8	2 261,6	1 076,3	892,2	41,6	251,5	184,2	31 052,0	4 943,1	122,2	1 251,6	
2016	32 453,3	1 887,3	802,7	881,1	47,6	155,9	165,6	30 400,4	3 637,4	–	1 254,9	
2017	31 330,9	2 020,7	853,9	878,4	46,2	242,2	183,8	29 126,5	2 468,6	–	1 170,9	
2018	29 765,7	2 072,7	752,0	990,4	110,6	219,7	112,4	27 580,6	2 241,0	–	1 196,3	
2018	mar.	30 409,5	1 965,5	814,6	846,5	57,5	246,9	185,3	28 258,7	2 584,9	–	1 161,6
	apr.	30 289,1	2 027,2	820,2	868,6	58,4	280,0	185,1	28 076,8	2 642,2	–	1 169,8
	mai	30 433,4	1 973,9	764,7	870,5	58,4	280,4	185,2	28 274,3	2 577,3	–	1 193,3
	iun.	29 762,0	1 902,9	755,4	851,5	64,2	231,8	120,9	27 738,2	2 850,1	–	1 190,0
	iul.	30 215,9	1 921,7	772,1	849,5	66,4	233,6	122,8	28 171,4	2 430,0	–	1 179,9
	aug.	30 567,0	1 896,1	757,9	835,5	70,4	232,3	122,0	28 548,9	2 501,7	–	1 182,9
	sep.	29 910,6	1 905,0	741,9	841,1	92,7	229,3	121,5	27 884,1	2 555,4	–	1 185,2
	oct.	30 256,9	1 912,6	740,2	850,2	92,9	229,3	120,7	28 223,7	2 425,1	–	1 199,6
	nov.	30 109,4	1 962,9	729,1	911,3	93,0	229,5	120,2	28 026,2	2 169,2	–	1 199,3
	dec.	29 765,7	2 072,7	752,0	990,4	110,6	219,7	112,4	27 580,6	2 241,0	–	1 196,3
2019	ian.	29 867,5	2 111,5	745,0	981,2	117,3	268,0	111,4	27 644,6	2 179,1	–	1 201,9
	feb.	30 257,8	2 101,5	743,2	972,6	117,4	268,3	111,9	28 044,4	2 021,9	–	1 206,8
	mar.	29 851,4	2 127,8	764,2	982,8	114,9	266,0	116,7	27 606,9	1 620,3	–	1 217,5

*) provenită din credite și împrumuturi externe, obligațiuni și altele asemenea.

Notă: Date compilate și prezentate conform BPM6.

15.5. Poziția investițională internațională

(milioane EUR; sfârșitul perioadei)

Componente	2015	2016	2017	2018	T1 2019
POZIȚIA NETĂ	-86 014	-82 583	-87 870	-90 191	-89 474
Active	54 441	62 333	65 345	69 571	71 013
Pasive	140 454	144 916	153 215	159 762	160 487
ACTIVE, din care:	54 441	62 333	65 345	69 571	71 013
A. Investiții directe	3 478	5 673	6 728	7 812	8 318
– participatii la capital*	-101	-88	324	365	358
– instrumente de natura datoriei	3 579	5 761	6 403	7 447	7 960
B. Investiții de portofoliu	2 764	3 163	3 781	4 014	4 606
– participatii la capital (acțiuni) și acțiuni ale fondurilor de investiții	1 054	1 240	1 510	1 294	1 496
– instrumente de natura datoriei	1 710	1 923	2 272	2 720	3 111
C. Derivate financiare	5	6	36	44	15
D. Alte investiții	12 708	15 586	17 693	20 900	22 209
– alte participatii	1 063	1 088	950	989	1 003
– numerar și depozite	5 547	7 626	9 150	10 125	10 682
– pe termen scurt	5 229	7 177	8 565	9 369	10 211
– pe termen lung	317	449	585	756	470
– împrumuturi	714	807	770	728	711
– pe termen scurt	127	161	90	239	274
– pe termen lung	587	646	681	489	437
– credite comerciale și avansuri	5 231	5 888	6 664	8 447	9 216
– pe termen scurt	2 842	3 533	4 022	4 666	4 929
– pe termen lung	2 389	2 354	2 641	3 780	4 288
– alte creanțe/angajamente externe	152	177	159	611	597
– pe termen scurt	140	166	148	598	584
– pe termen lung	12	11	11	13	13
E. Active de rezervă (BNR)	35 485	37 905	37 107	36 800	35 865
– aur monetar	3 247	3 664	3 612	3 735	3 835
– rezerva valutară	32 238	34 242	33 494	33 065	32 030
PASIVE, din care:	140 454	144 916	153 215	159 762	160 487
A. Investiții directe	67 166	75 059	81 946	89 275	90 065
– participatii la capital*	45 103	48 969	52 747	57 447	57 328
– instrumente de natura datoriei	22 062	26 091	29 199	31 828	32 738
B. Investiții de portofoliu	21 617	22 894	25 646	28 448	28 827
– participatii la capital (acțiuni) și acțiuni ale fondurilor de investiții	3 280	3 034	3 027	2 866	3 309
– instrumente de natura datoriei	18 337	19 860	22 619	25 583	25 518
C. Derivate financiare	3	4	80	32	36
D. Alte investiții	51 669	46 960	45 543	42 006	41 558
– alte participatii	–	–	–	–	–
– numerar și depozite	14 320	11 212	9 940	9 046	7 840
– pe termen scurt	4 731	3 384	3 731	3 921	3 371
– pe termen lung	9 589	7 828	6 209	5 125	4 469
– împrumuturi	30 647	28 270	26 940	23 212	23 599
– pe termen scurt	2 442	2 329	1 571	1 724	1 702
– pe termen lung	28 206	25 941	25 369	21 489	21 898
– credite comerciale și avansuri	5 225	6 001	7 312	8 358	8 696
– pe termen scurt	4 842	5 730	6 942	8 006	8 344
– pe termen lung	382	271	370	351	352
– alte creanțe/angajamente externe	226	222	180	194	206
– pe termen scurt	160	165	151	169	181
– pe termen lung	65	57	28	25	25
– DST (alocări) - FMI	1 252	1 255	1 171	1 196	1 218

*) inclusiv profit reinvestit/pierdere.

Notă: Date compilate și prezentate conform BPM6.

16. INDICATORI AI ADMINISTRAȚIEI PUBLICE*

(milioane lei, cumulată de la începutul anului)

Perioada	Bugetul de stat			Bugetul centralizat al unităților administrativ teritoriale			Bugetul asigurărilor sociale		
	venituri	cheltuieli	sold	venituri	cheltuieli	sold	venituri	cheltuieli	sold
2018 mar.	29 476,7	40 359,7	-10 883,0	19 266,1	13 921,7	+5 344,4	15 197,0	15 081,7	+115,3
apr.	41 503,7	53 705,5	-12 201,7	24 554,9	19 926,8	+4 628,0	20 458,1	20 116,3	+341,8
mai	50 521,5	64 926,7	-14 405,3	29 735,7	25 601,2	+4 134,5	25 532,0	25 155,4	+376,7
iun.	58 356,7	79 522,3	-21 165,6	35 125,0	31 331,5	+3 793,5	30 674,0	31 449,4	-775,4
iul.	74 776,7	94 509,0	-19 732,3	40 756,3	37 456,0	+3 300,3	37 332,4	36 968,8	+363,6
aug.	84 080,1	106 065,7	-21 985,6	46 043,0	44 255,2	+1 787,8	42 608,9	42 526,2	+82,7
sep.	93 620,9	118 363,7	-24 742,8	52 421,1	50 504,2	+1 916,9	47 905,8	48 076,6	-170,8
oct.	107 896,8	135 893,3	-27 996,5	58 578,3	57 425,8	+1 152,5	53 315,9	53 651,3	-335,3
nov.	124 051,2	156 156,4	-32 105,2	65 036,1	64 873,5	+162,6	58 253,6	59 225,5	-971,9
dec.	144 012,0	174 674,2	-30 662,1	73 496,1	76 172,5	-2 676,3	63 800,5	63 560,0	+240,5
2019 ian.	15 344,8	11 858,1	+3 486,7	5 353,1	4 216,9	+1 136,1	5 537,7	6 807,9	-1 270,2
feb.	24 141,4	26 135,2	-1 993,9	10 802,9	9 230,8	+1 572,1	10 663,1	12 329,1	-1 666,0
mar.	37 329,1	41 419,9	-4 090,8	18 070,0	14 669,9	+3 400,0	16 284,7	17 873,4	-1 588,7

Perioada	Bugetul asigurărilor pentru șomaj			Fondul național de asigurări sociale de sănătate			Bugetul instituțiilor publice finanțate integral sau parțial din venituri proprii		
	venituri	cheltuieli	sold	venituri	cheltuieli	sold	venituri	cheltuieli	sold
2018 mar.	260,9	253,8	+7,1	7 161,8	7 485,9	-324,1	5 733,9	5 115,6	+618,3
apr.	268,5	341,2	-72,8	9 435,9	10 382,4	-946,5	7 797,7	7 155,8	+641,9
mai	276,7	421,4	-144,7	12 645,5	13 306,9	-661,4	10 045,1	9 420,5	+624,6
iun.	1 120,8	496,5	+624,2	15 922,7	16 396,9	-474,2	12 598,3	11 822,8	+775,5
iul.	1 316,7	568,4	+748,3	19 557,8	19 429,4	+128,4	14 888,0	14 226,5	+661,5
aug.	1 502,0	636,7	+865,3	22 881,9	22 534,8	+347,1	17 050,8	16 428,1	+622,7
sep.	1 684,1	707,5	+976,6	25 475,6	25 725,5	-249,9	20 146,8	18 645,3	+1 501,5
oct.	1 887,6	778,3	+1 109,3	28 267,7	29 036,8	-769,1	23 044,4	21 395,9	+1 648,5
nov.	2 084,7	855,9	+1 228,9	31 593,9	31 993,6	-399,7	25 586,8	24 113,0	+1 473,7
dec.	2 609,0	953,2	+1 655,8	35 651,3	34 854,1	+797,2	28 744,5	28 144,8	+599,7
2019 ian.	230,9	97,4	+133,5	2 798,3	3 442,6	-644,3	2 116,3	1 747,0	+369,3
feb.	462,6	232,7	+229,9	6 196,5	6 617,6	-421,1	4 235,5	3 759,8	+475,7
mar.	671,1	369,0	+302,1	8 909,9	9 965,6	-1 055,8	6 482,5	5 882,0	+600,5

Perioada	Bugetul general consolidat**		
	venituri	cheltuieli	sold
2018 mar.	66 377,2	70 835,7	-4 458,5
apr.	89 594,3	95 648,9	-6 054,6
mai	110 897,5	119 042,4	-8 144,8
iun.	132 043,9	147 009,2	-14 965,3
iul.	160 848,3	172 780,0	-11 931,7
aug.	182 382,5	196 941,8	-14 559,4
sep.	204 953,9	221 719,6	-16 765,7
oct.	232 336,5	253 193,9	-20 857,4
nov.	261 493,8	287 486,5	-25 992,7
dec.	295 118,2	322 454,5	-27 336,3
2019 ian.	25 802,1	25 085,1	+717,0
feb.	46 693,8	51 905,0	-5 211,2
mar.	74 682,4	80 160,2	-5 477,8

*) conform metodologiei naționale.

**) s-au eliminat la consolidare fluxurile între bugete.

Sursa: Ministerul Finanțelor Publice (Buletin MFP).

Precizări metodologice

1. Principalii indicatori macroeconomici

Seriile de date privind principalii indicatori economico-sociali sunt preluate din publicațiile Institutului Național de Statistică (*Buletin statistic lunar, Buletin statistic de industrie, Buletin statistic de prețuri, Anuar Statistic*) sau din baza de date a INS (Tempo – Online); unele dintre aceste date au caracter provizoriu și pot face obiectul unor revizuirii ulterioare.

Actualizarea seriilor de date se realizează permanent, după publicarea acestora de către INS.

Începând cu luna ianuarie 2018, cuantumul câștigului salarial mediu brut în economie reflectă transferul în sarcina angajatului a acelor părți din contribuțiile de asigurări sociale, respectiv de asigurări sociale de sănătate care, anterior, erau suportate de angajator. În consecință, variațiile anuale ale câștigului salarial mediu brut în economie raportate pentru anul 2018 nu sunt comparabile cu seriile de date anterioare acestui moment.

Datele anuale privind numărul salariaților din economie și câștigul salarial mediu în economie sunt preluate din publicația INS *Câștigurile salariale și costul forței de muncă*.

CORE1 reprezintă o măsură a inflației de bază, care reflectă variația prețurilor libere; indicele CORE1 se calculează pe baza IPC total, din care se exclud prețurile administrate.

CORE2 reprezintă o măsură a inflației de bază, care reflectă variația prețurilor libere și cu volatilitate relativ redusă; indicele CORE2 se calculează pe baza IPC total din care se exclud prețurile administrate și cele cu volatilitate ridicată (legume, fructe, ouă, combustibili).

CORE2 ajustat reprezintă o măsură a inflației de bază, care elimină din calculul IPC total o serie de prețuri asupra cărora influența politicii monetare (prin gestionarea cererii agregate) este puțin semnificativă sau nulă: cele administrate, volatile (legume, fructe, ouă, combustibili), ale produselor din tutun și ale băuturilor alcoolice.

Datele anuale privind măsurile inflației de bază sunt obținute pe baza calculului BNR.

Indicele armonizat al prețurilor de consum (IAPC) este obținut conform metodologiei utilizate de Eurostat (2015 = 100).

3. Indicatori de politică monetară

3.1. Operațiunile monetare ale Băncii Naționale a României

Operațiunile de piață monetară efectuate de BNR și facilitățile permanente acordate de către aceasta participanților eligibili sunt prevăzute în Regulamentul BNR nr. 1/2000(R1), republicat, cu modificările și completările ulterioare.

Volumul operațiunilor de piață monetară efectuate de către BNR este prezentat sub forma volumelor medii zilnice atât pentru tranzacțiile din cursul perioadei de referință (date flux), cât și pentru soldul acestora (date stoc). Rata medie a dobânzii în luna de raportare se calculează ca medie aritmetică ponderată cu volumul tranzacțiilor a ratelor dobânzii aplicate operațiunilor de flux/stoc.

3.2. Facilitățile permanente acordate participanților eligibili de către Banca Națională a României

Facilitățile permanente (de creditare și de depozit) acordate participanților eligibili de către BNR sunt accesate la inițiativa acestora.

Rata dobânzii pentru facilitatea marginală de credit este rata la care participanții eligibili pot obține lichiditate pe termen foarte scurt (*overnight*). Rata dobânzii pentru facilitatea marginală de depozit este rata la care participanții eligibili pot să își plaseze resursele excedentare la BNR, la sfârșitul zilei (*overnight*). Începând cu data de 7 mai 2008, nivelurile ratelor dobânzii la facilitățile permanente sunt stabilite într-un coridor simetric față de rata dobânzii de politică monetară. Coridorul a fost îngustat treptat de la ± 4 puncte procentuale până la nivelul de ± 1 punct procentual față de rata dobânzii de politică monetară începând cu 8 noiembrie 2017.

3.3. Rezervele minime obligatorii

Rezervele minime obligatorii (RMO) sunt disponibilități bănești ale instituțiilor de credit, în lei și în valută, păstrate în conturi deschise la Banca Națională.

Baza de calcul a RMO se determină ca nivel mediu zilnic (pe perioada de observare) al soldurilor elementelor de pasiv în lei și în valută din bilanțurile băncilor (cu excepția pasivelor interbancare, a obligațiilor către BNR și a capitalurilor proprii). Perioada de observare și cea de aplicare au durata de o lună, fiind succesive; prima dintre ele reprezintă intervalul cuprins între data de 24 a lunii precedente și data de 23 a lunii curente. Ratele RMO pot fi diferențiate atât în funcție de moneda de constituire, cât și în funcție de scadența reziduală a elementelor incluse în baza de calcul (mai mică sau mai mare de 2 ani). RMO se constituie ca nivel mediu zilnic al disponibilităților menținute pe parcursul perioadei de aplicare în conturile deschise la BNR.

4. Baza monetară

Începând cu luna decembrie 2014, datele pentru elaborarea indicatorilor monetari sunt raportate conform prevederilor Regulamentului BCE/2013/33, implementat de BNR în cadrul titlului I, capitolul II, din Regulamentul BNR nr. 4/2014 privind raportarea de date și informații statistice la Banca Națională a României, cu modificările și completările ulterioare, denumit în continuare Regulament.

5. Bilanțurile monetare ale instituțiilor financiare monetare

Conform metodologiei SEC 2010 (Sistemul european de conturi naționale și regionale din Uniunea Europeană), instituțiile financiare monetare cuprind următoarele sectoare instituționale: (i) banca centrală (S121) – Banca Națională a României; (ii) societăți care acceptă depozite, exclusiv banca centrală (S122) – instituții de credit și societăți care acceptă depozite, altele decât instituțiile de credit, în cele din urmă fiind incluse: (a) societăți și cvasisocietăți financiare, cu excepția celor clasificate în subsectoarele bancă centrală și fonduri de piață monetară, care sunt implicate în principal în intermediere financiară și a căror activitate constă în primirea de depozite și/sau substitute apropiate pentru depozite de la unități instituționale, nu numai de la instituții financiare monetare, acordarea de împrumuturi și/sau efectuarea de investiții în titluri de natura datoriei și (b) instituții emitente de monedă electronică a căror activitate principală constă în servicii de intermediere financiară sub forma emiterii de monedă electronică; (iii) fonduri de piață monetară (S123) – societăți financiare care emit acțiuni sau unități ale fondurilor de investiții drept substitut pentru depozite și investesc în principal în acțiuni/unități ale fondurilor de investiții monetare, titluri pe termen scurt de natura datoriei și/sau depozite, urmărind obiectivul de investiții de menținere a principalului fondului și de oferire a unui randament corespunzător ratei dobânzii instrumentelor de piață monetară.

În bilanțurile monetare ale instituțiilor financiare monetare dobânda de încasat/de plătit aferentă activelor și pasivelor financiare, acumulată și care nu a ajuns la scadență, se înregistrează la poziția „Alte active”/„Alte pasive”.

5.2. Bilanțul monetar agregat al altor instituții financiare monetare

În bilanțul monetar agregat al altor instituții financiare monetare sunt cuprinse activele și pasivele bilanțiere ale instituțiilor de credit (bănci persoane juridice române, sucursale ale instituțiilor de credit străine, organizații cooperatiste de credit), ale fondurilor de piață monetară, precum și ale instituțiilor emitente de monedă electronică.

5.3. Bilanțul consolidat net al instituțiilor financiare monetare (BNR și alte instituții financiare monetare)

Bilanțul consolidat net al instituțiilor financiare monetare este format din agregarea bilanțului monetar al Băncii Naționale a României cu bilanțul monetar agregat al altor instituții financiare monetare (instituții de credit, fonduri de piață monetară și instituții emitente de monedă electronică), în care relațiile în cadrul și dintre aceste sectoare instituționale au fost tratate pe baze nete.

6. Masa monetară M3 și contrapartidele acesteia

Definirea agregatelor monetare s-a realizat conform metodologiei Băncii Centrale Europene.

Masa monetară în sens restrâns (M1) include numerarul în circulație (bancnote și monede), precum și depozitele care pot fi imediat convertibile în numerar sau utilizate pentru plăți prin transfer bancar, denumite depozite *overnight*.

Masa monetară intermediară (M2) cuprinde masa monetară în sens restrâns (M1), la care se adaugă depozitele cu durata inițială de până la doi ani inclusiv și depozitele rambursabile după notificare la cel mult 3 luni inclusiv.

Masa monetară în sens larg (M3) cuprinde masa monetară intermediară (M2), la care se adaugă instrumentele financiare tranzacționabile emise de sectorul instituțiilor financiare monetare, instrumente ale pieței monetare, în special acțiunile/unitățile fondurilor de piață monetară și împrumuturile din operațiuni *repo* (un grad sporit de lichiditate face ca aceste instrumente să fie substitute pentru depozite).

Contrapartidele masei monetare M3 sunt activele externe nete și activele interne nete.

Activele externe nete se calculează prin scăderea din activele externe a pasivelor externe. Activele externe includ: credite acordate nerezidenților; depozite plasate la nerezidenți; titluri de natura datoriei deținute (emise de nerezidenți); acțiuni deținute și alte participații de capital la nerezidenți; aurul monetar. Pasivele externe includ resursele atrase de la nerezidenți: depozite; titluri de natura datoriei emise pe piețele externe. Începând cu luna decembrie 2014, conform noilor standarde statistice internaționale (SEC 2010), alocările de DST de la FMI sunt incluse în pasivele externe.

Activele interne nete se calculează prin scăderea din activele interne a pasivelor interne (cu excepția elementelor componente ale masei monetare M3).

Activele interne includ: credite acordate rezidenților; titluri de natura datoriei deținute (emise de rezidenți); acțiuni deținute și alte participații de capital la rezidenți. Pasivele interne (excepând elementele componente ale masei monetare M3) includ resursele atrase de la rezidenți: depozite cu durată inițială mai mare de 2 ani (inclusiv depozitele rambursabile după notificare la mai mult de 3 luni); titluri de valoare negociabile cu maturitate mai mare de 2 ani emise pe piață internă; capital și rezerve.

7. Structura depozitelor atrase și a creditelor acordate de către instituțiile financiare monetare pe tipuri de sectoare instituționale

Clasificarea pe sectoare instituționale a deținătorilor și emitenților de instrumente financiare s-a efectuat pe baza metodologiei SEC 2010 și este prezentată detaliat în cadrul titlului I, capitolul I, din Regulamentul BNR nr. 4/2014 privind raportarea de date și informații statistice la Banca Națională a României, cu modificările și completările ulterioare, denumit în continuare Regulament.

Acestea sunt: societăți nefinanciare, societăți financiare (banca centrală; societăți care acceptă depozite, exclusiv banca centrală; fonduri de piață monetară; fonduri de investiții, altele decât fondurile de piață monetară; alți intermediari financiari; auxiliari financiari, instituții financiare captive și alte entități creditoare; societăți de asigurare; fonduri de pensii), administrații publice, gospodăriile populației, instituții fără scop lucrativ în serviciul gospodăriilor populației, sectorul nerezidenți.

Creditul neguvernamental (acordat sectorului privat) este creditul acordat de instituțiile de credit gospodăriilor populației și persoanelor juridice (societăți nefinanciare și instituții financiare nemonetare).

Creditul guvernamental include creditul acordat administrațiilor publice (administrația centrală, administrațiile locale, administrațiile sistemelor de asigurări sociale), precum și titlurile de natura datoriei emise de aceste sectoare instituționale. Soldul creditelor și cel al depozitelor la sfârșitul lunii de referință nu includ dobânda de încasat/de plătit acumulată și care nu a ajuns la scadență. Soldul creditelor la sfârșitul lunii de referință include creditele neperformante.

Indicatorii aferenți sectorului gospodăriile populației includ și sectorul instituții fără scop lucrativ în serviciul gospodăriilor populației.

7.1. Depozitele rezidenților clienți neguvernamentali

Sunt incluse conturile curente, depozitele la vedere și toate depozitele la termen indiferent de scadență.

Soldul depozitelor la sfârșitul lunii de referință nu include dobânda de plătit acumulată și care nu a ajuns la scadență.

8. Activele și pasivele fondurilor de investiții, altele decât fondurile de piață monetară

Fondurile de investiții sunt definite la art.1 din Regulamentul (UE) nr. 1073/2013 al Băncii Centrale Europene din 18 octombrie 2013 privind statisticile referitoare la activele și pasivele fondurilor de investiții (reformare) (BCE/2013/38), implementat de BNR în cadrul titlului I, capitolul V, din Regulamentul BNR nr. 4/2014 privind raportarea de date și informații statistice la Banca Națională a României, cu modificările și completările ulterioare, denumit în continuare Regulament, ca fiind organisme de plasament colectiv care investesc în active financiare și/sau nefinanciare, în măsura în care obiectivul lor este investirea capitalului obținut de la public.

Nu sunt incluse în această categorie fondurile de pensii și fondurile de piață monetară.

Până în luna decembrie 2014, datele privind activele și pasivele fondurilor de investiții, altele decât fondurile de piață monetară, au fost raportate conform prevederilor Regulamentului (CE) nr. 958/2007 al Băncii Centrale Europene din 27 iulie 2007 privind statisticile referitoare la activele și pasivele fondurilor de investiții (BCE/2007/8), implementat de BNR în cadrul titlului I, capitolul V, din Regulamentul BNR nr. 31/2011.

Datele privind activele și pasivele fondurilor de investiții, altele decât fondurile de piață monetară, sunt publicate în termeni de stocuri lunare agregate. Modificările lunare ale stocurilor pot fi datorate tranzacțiilor financiare, reevaluărilor datorate variațiilor prețului și ale cursului de schimb sau reclasificărilor și altor ajustări statistice.

În statistica activelor și pasivelor fondurilor de investiții, altele decât fondurile de piață monetară, dobânda de încasat/de plătit aferentă creditelor și depozitelor, acumulată și care nu a ajuns la scadență, se înregistrează la poziția „Alte active”/„Alte pasive”.

Valoarea titlurilor de natura datoriei deținute include creanța atașată. Indicatorii aferenți sectorului gospodăriile populației includ și sectorul instituții fără scop lucrativ în serviciul gospodăriilor populației.

Categoriile de instrumente care se regăsesc în activele și pasivele fondurilor de investiții, altele decât fondurile de piață monetară, precum și clasificarea contrapartidei acestora pe sectoare instituționale sunt armonizate complet cu metodologia Sistemului european de conturi naționale și regionale din Uniunea Europeană (SEC 2010).

9. Situația activelor și pasivelor bilanțiere ale instituțiilor financiare nebancale înscrise în Registrul general

Începând cu 31 martie 2008 și până la 31 decembrie 2014 (inclusiv), datele privind instituțiile financiare nebancale au fost raportate conform metodologiei stabilite prin Orientarea Băncii Centrale Europene nr. 23/2009 de modificare a Orientării BCE nr. 9/2007 privind statistica monetară și statistica privind instituțiile și piețele financiare. Această metodologie a fost implementată în cadrul titlului I, capitolul IV „Statistici privind activele și pasivele bilanțiere ale instituțiilor financiare nebancale”, din Regulamentul BNR nr. 31/2011 privind raportarea de date și informații statistice la Banca Națională a României, modificat și completat prin Regulamentul nr. 3/2013.

Începând cu perioada de referință 31 martie 2015, datele privind instituțiile financiare nebancale sunt raportate conform metodologiei stabilite prin Orientarea Băncii Centrale Europene nr. 15/2014 privind statistica monetară și statistica privind instituțiile și piețele financiare (reformare), cu modificările și completările ulterioare. Această metodologie a fost implementată în cadrul titlului I, capitolul IV „Statistici privind activele și pasivele bilanțiere ale instituțiilor financiare nebancale”, din Regulamentul BNR nr. 4/2014 privind raportarea de date și informații statistice la Banca Națională a României, cu modificările și completările ulterioare. Clasificarea activelor și pasivelor bilanțiere pe categorii de instrumente financiare și sectoare instituționale este structurată pe baza metodologiei Sistemului european de conturi naționale și regionale din Uniunea Europeană (SEC 2010).

Structura bilanțieră pe tipuri de instituții financiare nebancale este în conformitate cu activitățile de creditare reglementate prin Legea nr. 93/2009 privind instituțiile financiare nebancale și cu cele declarate în Registrul general.

Pe baza datelor transmise de către instituțiile financiare nebancale și conform necesităților de analiză, clasificarea creditelor este realizată pe sectoare instituționale (gospodăriile populației, societăți nefinanciare, alte sectoare și nerezidenți), pe tipuri de finanțare (consum, locuințe și alte scopuri), după scadența inițială (cu scadență până la 1 an, cu scadență mai mare de 1 an și până la 5 ani inclusiv și cu scadența mai mare de 5 ani) și pe monede (lei, euro și alte valute).

În statistica activelor și pasivelor bilanțiere ale instituțiilor financiare nebancale, dobânda de încasat/de plătit aferentă creditelor și depozitelor, acumulată și care nu a ajuns la scadență, se înregistrează la poziția „Alte active”/„Alte pasive”.

10. Ratele dobânzilor practicate de instituțiile de credit

Începând cu luna decembrie 2014, ratele dobânzilor aferente creditelor/depozitelor și ratele dobânzilor aferente contractelor noi de credit/depozit se determină potrivit prevederilor Regulamentului (UE) nr. 1072/2013 al Băncii Centrale Europene din 24 septembrie 2013 privind statisticile referitoare la ratele dobânzii practicate de instituțiile financiare monetare (reformare) (BCE/2013/34), implementat de BNR în cadrul titlului I, capitolul III din Regulamentul BNR nr. 4/2014 privind raportarea de date și informații statistice la Banca Națională a României, cu modificările și completările ulterioare, denumit în continuare Regulament.

Până în luna decembrie 2014, ratele dobânzilor aferente creditelor/depozitelor existente în sold și ratele dobânzilor aferente contractelor noi de credit/depozit au fost determinate potrivit prevederilor Regulamentului (CE) nr. 63/2002 al Băncii Centrale Europene din 20 decembrie 2001 privind statisticile referitoare la ratele dobânzilor practicate de instituțiile financiare monetare pentru depozitele constituite de gospodării și societățile nefinanciare și creditele acordate acestora (BCE/2001/18), modificat prin Regulamentul (CE) nr. 290/2009 al Băncii Centrale Europene din 31 martie 2009 (BCE/2009/7), implementat de BNR în cadrul titlului I, capitolul III din Regulamentul BNR nr. 31/2011 privind raportarea de date și informații statistice la Banca Națională a României, modificat și completat prin Regulamentul BNR nr. 3/2013.

Rata dobânzilor se calculează ca medie aritmetică a ratelor anualizate ale dobânzilor, ponderate cu soldul la sfârșitul lunii de referință al creditelor/depozitelor, respectiv valoarea contractelor noi de credit/depozit din luna de referință.

În baza de calcul a ratelor dobânzii aferente creditelor existente în sold la sfârșitul lunii de referință nu sunt incluse creditele neperformante și creditele destinate restructurării datoriei acordate la rate de dobândă sub condițiile pieței.

În baza de calcul a ratelor dobânzii aferente contractelor noi de credit nu sunt incluse creditele acordate pe descoperit de cont, creditele reînnoibile automat (*revolving*), creanțele aferente cardurilor de credit, creditele neperformante și creditele destinate restructurării datoriei, acordate la rate de dobândă sub condițiile pieței.

Soldul creditelor și depozitelor la sfârșitul lunii de referință, precum și volumul contractelor noi de credit/depozit încheiate în cursul lunii de referință nu includ dobânda de încasat/de plătit acumulată și care nu a ajuns la scadență.

Rata anualizată a dobânzii reprezintă rata dobânzii care este stabilită individual de comun acord de agentul raportor și de client pentru un depozit sau un credit, calculată în termeni anuali și exprimată în procente pe an.

Conform prevederilor Regulamentului, ratele dobânzilor se determină pentru sectoarele instituționale: societăți nefinanciare, gospodăriile populației și instituții fără scop lucrativ în serviciul gospodăriilor populației (indicatorii aferenți sectorului gospodăriilor populației includ și sectorul instituții fără scop lucrativ în serviciul gospodăriilor populației), pentru categoriile bilanțiere: credite (total), credite acordate pe descoperit de cont (*overdrafts*), credite reînnoibile automat (*revolving*), creanțe aferente cardurilor de credit (extinse și de oportunitate), credite pentru locuințe, credite pentru consum, credite pentru alte scopuri (care includ și creditele pentru dezvoltarea afacerilor acordate persoanelor fizice autorizate și asociațiilor familiale), depozite *overnight*, depozite rambursabile după notificare, depozite la termen și împrumuturi din operațiuni *repo*.

11. Indicatori de risc bancar

11.1. Principalii indicatori de prudențialitate

La 1 ianuarie 2014, prevederile Ordinului BNR nr. 13/2011 privind raportarea cerințelor minime de capital pentru instituțiile de credit au fost abrogate implicit, odată cu instituirea noului cadru normativ european CRD IV (Directiva 2013/36/UE și Regulamentul (UE) nr. 575/2013). Indicatorii publicați începând cu luna iunie 2014 au la bază informațiile transmise de bănci conform prevederilor Regulamentului de punere în aplicare (UE) nr. 680/2014 al Comisiei de stabilire a unor standarde tehnice de punere în aplicare cu privire la raportarea în scopuri de supraveghere a instituțiilor în conformitate cu Regulamentul (UE) nr. 575/2013 al Parlamentului European și al Consiliului. În acest sens, potrivit articolului 92 alineatul (2) al Regulamentului (UE) nr. 575/2013, instituțiile își calculează ratele capitalului după cum urmează: (a) rata fondurilor proprii de nivel 1 de bază reprezintă fondurile proprii de nivel 1 de bază ale instituției exprimate ca procent din valoarea totală a expunerii la risc; (b) rata fondurilor proprii de nivel 1 reprezintă fondurile proprii de nivel 1 ale instituției exprimate ca procent din valoarea totală a expunerii la risc; (c) rata fondurilor proprii totale (denumită anterior indicatorul de solvabilitate) reprezintă fondurile proprii ale instituției exprimate ca procent din valoarea totală a expunerii la risc.

Efectul de levier măsoară gradul în care băncile își finanțează activitatea din surse proprii și a fost determinat, potrivit definiției BNR până la finele lunii decembrie 2013, ca raport între fondurile proprii de nivel 1 și valoarea medie a activelor. Odată cu intrarea în vigoare a Regulamentului de punere în aplicare (UE) nr. 680/2014, indicatorul face parte din pachetul de raportare potrivit standardelor tehnice menționate și este raportat ca atare de instituțiile de credit. Astfel, instituțiile își calculează indicatorul efectului de levier în conformitate cu metodologia prevăzută de Regulamentul (UE) nr. 575/2013, prin împărțirea indicatorului de măsurare a capitalului (fonduri proprii de nivel 1) la indicatorul de măsurare a expunerii totale a instituției (suma valorilor expunerilor tuturor activelor și ale elementelor extrabilanțiere care nu au fost deduse la stabilirea indicatorului de măsurare a capitalului).

Începând cu ianuarie 2012, odată cu modificările aduse cadrului de reglementare, prin alinierea planului de conturi și a sistemului de raportare financiară și prudențială la noile reguli impuse de trecerea la IFRS, unii indicatori de evaluare a calității portofoliilor de credite determinați pe baza situațiilor financiare (care aveau la numărător poziția „creanțe restante și îndoielnice”) nu au mai putut fi calculați, fiind în consecință înlocuiți cu următorii indicatori: (i) creanțe depreciate ale clientelei nebancaire (valoare netă)/total portofoliu credite aferente clientelei nebancaire (valoare netă); (ii) creanțe depreciate ale clientelei nebancaire (valoare netă)/total active (valoare netă) și (iii) creanțe depreciate ale clientelei nebancaire (valoare netă)/total datorii.

Potrivit prevederilor Ordinului BNR nr. 27/2010 pentru aprobarea Reglementărilor contabile conforme cu Standardele Internaționale de Raportare Financiară aplicabile instituțiilor de credit, în vigoare începând cu 1 ianuarie 2012, cu modificările și completările ulterioare, principalele elemente care au condus la apariția indicatorilor menționați au fost:

- (a) gruparea diferită a posturilor de activ și de pasiv;
- (b) restructurarea conturilor de „creanțe restante” și „creanțe îndoielnice” conform cerințelor de prezentare IFRS și de raportare FINREP (sistem de raportare financiară în scopuri de supraveghere prudențială la nivel individual, stabilit prin Ordinul BNR nr. 3/2011). Astfel, în timp ce „creanțele restante” cuprindeau, potrivit reglementărilor contabile anterioare, doar sumele nerambursate la scadență, restul creditului fiind evidențiat în conturile curente,

în conformitate cu regulile IFRS se consideră restantă valoarea integrală a creditului de rambursat (principal, dobânzi, sume de amortizat). În cazul „creanțelor îndoielnice”, conținutul acestora viza numai creanțele trecute în litigiu, în timp ce potrivit IFRS a apărut noțiunea de „creanțe depreciate” reprezentând active pentru care există un indiciu obiectiv de depreciere (evenimente generatoare de pierderi, cum ar fi creșterea ratei șomajului în aria geografică a debitorilor, o scădere a prețurilor proprietăților imobiliare pentru ipotecă în domeniile relevante, date observabile care arată că există o scădere cuantificabilă în viitoarele fluxuri de trezorerie estimate) și în cadrul cărora se regăsesc inclusiv acele creanțe care nu înregistrează încă restanțe sau nu se află în litigiu;

- (c) introducerea obligatorie a metodei ratei efective a dobânzii în cazul aplicării IFRS (anterior fiind opțională, alături de metoda liniară) pentru eșalonarea sumelor aferente randamentului efectiv al unui instrument financiar, cu impact asupra valorii elementelor de activ;
- (d) introducerea unor conturi noi reprezentând „sume de amortizat”, pentru reflectarea acelor sume, altele decât dobânzile, care sunt avute în vedere la calculul ratei efective a dobânzii (de exemplu, comisioanele încasate);
- (e) repunerea în bilanț, în contextul trecerii la IFRS, a sumelor reprezentând „Creanțe scoase din activ urmărite în continuare” și „Debitori din penalități pretinse” înregistrate extrabilanțier (cu constituirea corespunzătoare a ajustărilor pentru pierderi din depreciere și păstrarea în bilanț până când respectivele active nu vor mai produce beneficii viitoare).

Rata creditelor neperformante reprezintă principalul indicator de evaluare a calității portofoliilor de credite.

În urma intrării în vigoare a standardului tehnic de raportare a expunerilor restructurate și neperformante emis de Autoritatea Bancară Europeană (ABE)¹, implementat în legislația națională în raportările FINREP la nivel individual, standard care armonizează definițiile aplicabile la nivelul Uniunii Europene, metodologia de calcul a „ratei creditelor neperformante” a fost revizuită în sensul corelării acesteia cu metodologia ABE.

Potrivit definiției ABE introduse la nivelul raportărilor financiare consolidate de Regulamentul de punere în aplicare (UE) nr. 227/2015 de modificare a Regulamentului (UE) nr. 680/2014 „expunerile neperformante sunt cele care îndeplinesc oricare din următoarele criterii:

- (a) sunt expuneri semnificative cu scadența depășită cu peste 90 de zile;
- (b) se consideră că, în lipsa executării garanției reale, este improbabil ca debitorul să își achite integral obligațiile din credite, indiferent de existența oricărei sume restante sau de numărul de zile de întârziere de plată”.

Astfel, începând cu decembrie 2015 se calculează indicatorul „rata creditelor neperformante potrivit definiției ABE” ca raport între valoarea contabilă brută aferentă creditelor și avansurilor neperformante (formularul F18.00, liniile 70 și 250, coloana 60) și totalul valorii contabile brute aferente creditelor și avansurilor (formularul F18.00, liniile 70 și 250, coloana 10).

Referitor la lichiditate, băncile au obligația determinării indicatorului de lichiditate, calculat ca raport între lichiditatea efectivă și lichiditatea necesară, pe fiecare bandă de scadență (până la 1 lună, între 1 lună și 3 luni, între 3 și 6 luni, între 6 și 12 luni și peste 12 luni). Prevederile respective

¹ Regulamentul de punere în aplicare (UE) nr. 2015/227 al Comisiei din 9 ianuarie 2015 de modificare a Regulamentului de punere în aplicare (UE) nr. 680/2014 de stabilire a unor standarde tehnice de punere în aplicare cu privire la raportarea în scopuri de supraveghere a instituțiilor în conformitate cu Regulamentul (UE) nr. 575/2013 al Parlamentului European și al Consiliului.

se găsesc în prezent în Regulamentul BNR nr. 25/2011 privind lichiditatea instituțiilor de credit (în vigoare din ianuarie 2012). Instituțiile de credit trebuie să mențină în permanență indicatorul de lichiditate, calculat pentru totalitatea operațiunilor în echivalent lei, cel puțin la nivelul 1 pentru benzile de scadență de până la 1 lună, între 1 lună și 3 luni, între 3 și 6 luni și între 6 și 12 luni. De asemenea, potrivit dispozițiilor din cadrul de reglementare european, instituțiile de credit calculează și raportează la Banca Națională a României indicatorul de acoperire a necesarului de lichiditate (*Liquidity Coverage Ratio* - LCR). Astfel, conform art. 4 din Regulamentul delegat (UE) 2015/61 al Comisiei de completare a Regulamentului (UE) nr. 575/2013 al Parlamentului European și al Consiliului în ceea ce privește cerința de acoperire a necesarului de lichiditate pentru instituțiile de credit, indicatorul menționat se calculează ca raport între rezerva de lichidități a unei instituții de credit și ieșirile sale nete de lichidități în decursul unei perioade de criză de 30 de zile calendaristice și se exprimă ca procent. Instituțiile de credit trebuie să mențină un indicator de acoperire a necesarului de lichiditate de cel puțin 100 la sută. Frecvența, formatul și instrucțiunile de raportare au fost stabilite prin Regulamentul de punere în aplicare (UE) nr. 680/2014 de stabilire a unor standarde tehnice de punere în aplicare cu privire la raportarea în scopuri de supraveghere a instituțiilor referitoare la cerința de acoperire a necesarului de lichiditate.

11.2. Informații de risc de credit

11.3. Credite acordate și angajamente asumate de instituțiile de credit

11.4. Credite acordate de instituțiile de credit

11.5. Restanțe mai mari de 30 de zile înregistrate de persoanele fizice

Restanțele mai mari de 30 de zile înregistrate de persoanele fizice sunt raportate de Biroul de Credit pe baza datelor furnizate de instituțiile de credit și de instituțiile financiare nebancale participante la Sistemul Biroului de Credit. În cadrul acestor raportări, suma restantă înregistrată de Biroul de Credit reprezintă valoarea datoriei restante (principal, dobândă și dobândă penalizatoare) aferente creditului respectiv, exprimată în valuta creditului.

11.6. Credite acordate și angajamente asumate de IFN + IEME + IP

11.7. Credite acordate de IFN + IEME + IP

Informația de risc de credit cuprinde datele de identificare a unui debitor, persoană fizică sau persoană juridică nebancaară, și operațiunile în lei și în valută prin care persoanele declarante se expun la risc față de acel debitor prin: a) acordarea de credite; b) asumarea de angajamente de către persoana declarantă în numele debitorului.

Informația de risc de credit se referă la expunerea fiecărei persoane declarante față de un debitor, expunere egală sau mai mare de 20 000 lei.

Forma de proprietate a beneficiarului de credite a fost stabilită conform Ordinului în vigoare al ministrului finanțelor publice pentru aprobarea Sistemului de raportare contabilă a operatorilor economici (Nomenclator forme de proprietate); tipul de credit acordat persoanelor fizice și juridice nebancale (tip de risc) este conform Reglementărilor contabile conforme cu standardele internaționale de raportare financiară, aplicabile instituțiilor de credit, și Reglementărilor contabile conforme cu directivele europene (2012); moneda în care a fost acordat creditul, în conformitate cu normele internaționale în vigoare; activitatea beneficiarului de credite s-a stabilit conform Ordinului Președintelui Institutului Național de Statistică nr. 337/2007 privind actualizarea CAEN. Grupările răspund necesităților de analiză ale BNR.

În tabelele 11.2., 11.3., 11.4., 11.6. și 11.7. se regăsesc informații de risc de credit raportate la CRC. Lunar se actualizează seriile de date corespunzătoare ultimelor 84 de luni.

11.8. Situația instrumentelor de plată de debit refuzate

11.9. Situația titularilor de cont care au generat incidente de plată

În tabelele 11.8. și 11.9. se regăsesc informații privind instrumentele de plată refuzate înregistrate în baza de date a Centralei Incidentelor de Plăți, respectiv situația titularilor de cont care au generat incidente de plată cu securi, cambii și bilete la ordin.

În cazul numărului de titulari, valorile lunare reprezintă numărul de titulari de cont raportați în luna respectivă la Centrala Incidentelor de Plăți. Suma aritmetică a titularilor de cont din mai multe luni nu reprezintă numărul titularilor de cont raportați o singură dată la Centrala Incidentelor de Plăți, deoarece același titular de cont poate fi raportat cu incidente de plăți în mai multe luni.

12. Indicatori ai pieței monetare

12.1. Operațiuni interbancare

Conform Normei BNR nr. 14 din 1 noiembrie 2007 pentru modificarea și completarea Normei BNR nr. 4/1995 privind funcționarea pieței monetare interbancare, BUBID și BUBOR se modifică în ROBID și ROBOR: (i) ROBID – Rata dobânzii pentru operațiunile de atragere de fonduri; (ii) ROBOR – Rata dobânzii pentru operațiunile de plasare de fonduri.

13. Indicatori ai pieței valutare

13.1. Piața valutară interbancară

Volumul lunar al tranzacțiilor pe piața valutară interbancară se determină prin însumarea nivelurilor zilnice ale tranzacțiilor, nivelul zilnic reprezentând maximumul dintre volumul vânzărilor și cel al cumpărărilor.

Volumul mediu anual al tranzacțiilor valutare se determină ca medie aritmetică a volumului tranzacțiilor valutare lunare.

Cursul de schimb mediu lunar (EUR/RON și USD/RON) reprezintă media aritmetică simplă a cursurilor valutare zilnice calculate și publicate de Banca Națională a României în fiecare zi bancară, la orele 13:00, pe baza cotațiilor societăților bancare autorizate să efectueze operațiuni pe piața valutară. Cursul de schimb mediu anual (EUR/RON și USD/RON) se calculează ca medie aritmetică simplă a cursurilor medii lunare.

14. Indicatori ai pieței de capital

14.1. Bursa de Valori București – Piața reglementată

Indicele Bursei de Valori București, BET (*Bucharest Exchange Trading*) este primul indice oficial introdus la BVB și este calculat ca o medie ponderată (cu capitalizarea *free-float*-ului) a prețurilor titlurilor aflate în portofoliul indicelui. Numărul societăților incluse în coșul indicelui BET este variabil, cu un minim de 10 companii și un maxim de 15 companii.

În cazul BET, din societățile care pot intra în componența coșului sunt excluse societățile de investiții financiare. De asemenea, pentru a evita un impact semnificativ exercitat de evoluția unui număr mic de societăți asupra valorilor indicelui, ponderea unei societăți este limitată la maximum 20 la sută.

Indicele BET-FI este primul indice sectorial dezvoltat de BVB și a fost calculat inițial pentru cele 5 SIF înscrise la cota bursei, urmând să includă toate societățile de investiții financiare care vor fi listate ulterior. Metodologia de calcul este identică cu cea aplicată pentru calculul indicelui BET.

Indicii BET-XT și BET-NG au fost lansați la data de 1 iulie 2008, metodologiile de calcul fiind similare celor aplicate în cazul indicilor bursieri menționați anterior. Indicele BET-XT monitorizează evoluția celor mai lichide 25 de companii tranzacționate în segmentul de piață reglementată, inclusiv SIF-urile, ponderea maximă a unui simbol fiind stabilită la 15 la sută.

Indicele BET-NG este un indice sectorial și reflectă evoluția prețurilor acțiunilor companiilor tranzacționate pe piața reglementată BVB, al căror domeniu principal de activitate este asociat cu sectorul energetic și utilitățile aferente acestuia. Ponderea maximă a unui simbol în indice este de 30 la sută.

Indicele BET Plus, introdus din 23 iunie 2014, reflectă evoluția companiilor românești listate pe piața reglementată a BVB care îndeplinesc criteriile minime de selecție (referitoare la lichiditate și la valoarea acțiunilor aferente *free-float*-ului), cu excepția societăților de investiții financiare. Similar celorlalți indici dezvoltați de BVB, metodologia indicelui BET Plus ia în considerare tranzacțiile înregistrate în cadrul secțiunii de piață principală (*Regular*).

Indicele ROTX (*Romanian Traded Index*) reflectă, în timp real, mișcarea acțiunilor *blue chip* tranzacționate la BVB. Numărul acțiunilor ce sunt incluse în portofoliul indicelui ROTX nu este fix, criteriile principale de selecție fiind lichiditatea și capitalizarea bursieră. Calculat în lei, euro și dolari SUA și diseminat în timp real de Bursa de Valori din Viena (Wiener Börse AG), ROTX este proiectat ca un indice tranzacționabil, putând fi folosit ca activ suport pentru produse derivate și structurate.

15. Indicatori ai balanței de plăți și poziției investiționale internaționale a României

15.1. Balanța de plăți

Balanța de plăți reprezintă sinteza tranzacțiilor economice și financiare ale României cu restul lumii, pe o perioadă de timp determinată, referitoare la bunuri, servicii, venituri primare, transferuri fără contraprestație (donații, ajutoare și altele asemenea), precum și la creanțe și obligații financiare. Principalele componente ale balanței de plăți sunt: contul curent, contul de capital și contul financiar.

a) Cadrul legal național: (i) Legea nr. 312/2004 privind Statutul BNR – potrivit art. 9 alin. (2), Banca Națională a României are atribuția legală de a elabora balanța de plăți; (ii) Legea nr. 226/2009 a organizării și funcționării statisticii oficiale în România – art. 6 (3), art.6 (4) și art. 6 (5); (iii) Regulamentul BNR nr. 4/2014 privind raportarea de date și informații statistice la Banca Națională a României, cu modificările și completările ulterioare.

b) Cadrul legal internațional: (i) Regulamentul (CE) nr. 184/2005 al Parlamentului European și al Consiliului privind statisticile comunitare ale balanței de plăți, ale comerțului internațional cu servicii și ale investițiilor străine directe, cu modificările și completările ulterioare; (ii) Orientările BCE 23/2011 privind cerințele de raportare statistică ale Băncii Centrale Europene în domeniul statisticilor externe, cu modificările și completările ulterioare.

c) Standardul metodologic internațional pentru elaborarea balanței de plăți este asigurat de *Manualul FMI Balanța de plăți și poziția investițională internațională*, ediția a VI-a (BPM6). Pentru a asigura coerența între statisticile macroeconomice internaționale, manualul BPM6 a fost elaborat în concordanță cu actualizarea definiției OCDE *benchmark* a investițiilor străine directe (BD4-2008), precum și a Sistemului Conturilor Naționale (SCN 2008).

d) Surse de date: (i) cercetări statistice directe pe bază de eșantion sau exhaustive, cu frecvență trimestrială, privind Investițiile străine directe, Comerțul internațional cu servicii și Alte informații financiare în relația cu nerezidenții ; (ii) date colectate lunar de la instituțiile de credit, în baza Regulamentului BNR nr. 4/2014 privind raportarea de date și informații statistice la Banca Națională a României, cu modificările și completările ulterioare, privind tranzacțiile cu nerezidenții efectuate în nume și cont propriu; (iii) sistemul de colectare de date „titlu cu titlu” privind deținerile și emisiunile de titluri de valoare; (iv) statistica monetară; (v) statistica comerțului internațional cu bunuri; (vi) surse administrative; (vii) estimări lunare referitoare, în principal, la poziții din balanța de plăți pentru care datele sunt disponibile trimestrial.

e) Concepte și definiții

I. Contul curent reflectă furnizarea sau achiziționarea de resurse reale de către economia României către sau de la restul lumii, precum și tranzacții unilaterale, fără contraprestație economică.

Contul curent este subdivizat în: bunuri, servicii, venituri primare, venituri secundare.

Tranzacțiile înregistrate pe credit exprimă partea din produsul intern al economiei raportoare furnizat altor economii (export de bunuri și servicii), venituri din utilizarea factorilor de producție în procesul de producție desfășurat în străinătate (venituri din muncă și venituri din investiții), precum și primirea din străinătate a unor resurse reale sau financiare fără contraprestație economică.

Tranzacțiile înregistrate pe debit reflectă achiziția de bunuri și servicii din străinătate (import), venituri cuvenite nerezidenților pentru utilizarea de factori de producție aparținând acestora, acordarea de resurse reale sau financiare fără contraprestație economică nerezidenților.

I.1. Bunuri – reflectă tranzacții internaționale de export/import care implică schimbul de proprietate asupra bunului respectiv, spre deosebire de tranzacțiile de export/import reflectate în statistica comerțului internațional cu bunuri produsă de INS (care surprinde mișcarea fizică a bunurilor: „expedieri/introduceri”).

Se elimină din statistica comerțului cu bunuri valoarea bunurilor care trec frontiera, dar nu își schimbă proprietarul (bunuri pentru prelucrare, identificate după natura tranzacției), dar se adaugă valoarea netă a serviciilor de prelucrare (procesare), care se înregistrează la poziția „Servicii de prelucrare a bunurilor”.

I.1.1. Mărfuri generale – exportul și importul de bunuri care fac obiectul unui transfer de proprietate între rezidenți și nerezidenți și care trec frontiera țării. Datele sunt exprimate în valori FOB. Importurile FOB se calculează de BNR pe baza coeficientului de transformare CIF/FOB determinat de INS.

I.1.2. Merchanting – cumpărarea de bunuri de către rezidenți de la nerezidenți, urmată de revânzarea bunurilor respective către alți nerezidenți, fără ca bunurile să treacă frontiera țării. Achiziționarea de bunuri este înregistrată ca export negativ de bunuri. Vânzarea bunurilor este înregistrată ca export pozitiv de bunuri. Diferența între prețul de vânzare și prețul de cumpărare este evidențiată la poziția „Merchanting – export net de bunuri”. Tranzacțiile se înregistrează la valoarea de piață.

I.2. Servicii – reprezintă rezultatul activităților economice care modifică starea unor unități consumatoare (persoane fizice, persoane juridice sau bunuri economice) sau care facilitează schimbul de produse sau active financiare.

I.2.1. Servicii de prelucrare a bunurilor aflate în proprietatea terților – includ activități precum: procesarea, asamblarea, aplicarea etichetelor, împachetarea și altele asemenea, efectuate de companii care nu sunt proprietarele bunurilor pe care le prelucreează și reflectă valoarea netă a serviciilor de procesare (aceasta poate include costuri pentru achiziționarea de materiale de către prestatorul de servicii).

I.2.2. Servicii de întreținere și reparații – se referă la reparații ale bunurilor aparținând nerezidenților, efectuate de rezidenți sau reparații ale bunurilor aparținând rezidenților, efectuate de nerezidenți. Sunt incluse reparațiile navelor, aeronavelor și ale altor echipamente de transport. Nu sunt incluse reparații ale construcțiilor și reparații ale echipamentelor IT.

I.2.3. Servicii de transport – se referă la transportul persoanelor și bunurilor dintr-un loc în altul, precum și la serviciile auxiliare și de sprijin conexe. Sunt incluse serviciile poștale și de curierat și pot fi clasificate în funcție de: (i) mijlocul de transport și de (ii) obiectul transportului (pasageri, mărfuri, alte servicii auxiliare – încărcare, descărcare, depozitare etc.).

I.2.4. Turism/Călătorii – reprezintă contravaloarea serviciilor turistice prestate nerezidenților atât pe teritoriul României, cât și în afara acestuia, respectiv contravaloarea serviciilor turistice prestate cetățenilor români în afara teritoriului României; este inclus și turismul de afaceri (cursuri, întâlniri de afaceri, conferințe, evenimente etc.). Sunt considerate servicii turistice: serviciile de cazare, serviciile de servire a mesei, serviciile de transport local, serviciile de turism cultural, divertisment, organizarea de excursii, bunurile și serviciile achiziționate de turiști/călători pe perioada sejurului (ex. suveniruri, servicii de furnizare internet la hotel etc.), serviciile medicale și serviciile educaționale care presupun deplasarea clienților (pacienți, cursanți) din țara de origine în țara în care sunt prestate serviciile.

I.2.5. Servicii de construcții – cuprind valoarea totală a lucrărilor de construcții realizate pe o perioadă mai scurtă de 1 an. Se înregistrează pe bază brută crearea, renovarea, repararea sau extinderea clădirilor, amenajărilor de natură tehnică sau a altor categorii (inclusiv drumuri, poduri, baraje etc.).

I.2.6. Servicii de asigurări și ale fondurilor de pensii – cuprind servicii de asigurări directe, servicii de reasigurare și servicii de asigurări auxiliare, servicii furnizate de fondurile de pensii. Sunt evaluate prin comisioanele incluse în totalul primelor și nu prin valoarea totală a primelor.

I.2.7. Servicii financiare – includ serviciile furnizate de intermediarii financiari, cu excepția serviciilor de asigurare și ale fondurilor de pensii. Cuprind atât servicii financiare explicit facturate, cât și servicii de intermediere financiară măsurate indirect (FISIM).

I.2.8. Taxe pentru utilizarea proprietății intelectuale – includ taxele pentru utilizarea drepturilor de proprietate rezultate din cercetare-dezvoltare sau activități de marketing (brevete, mărci, procese industriale, inclusiv secrete comerciale și francize), precum și taxele pentru licențe de reproducere sau distribuție a proprietății intelectuale sau drepturi conexe.

I.2.9. Serviciile de telecomunicații, informatice și informaționale

Serviciile de telecomunicații se referă la transmiterea de sunete, imagini sau alte informații, prin telefon, telex, telegrame, cablu, radio, televiziune, satelit, poștă electronică, fax etc., precum și serviciile de rețea, teleconferință și de suport tehnic. Sunt incluse, de asemenea, serviciile de telecomunicații mobile, de furnizare de servicii pentru nodurile de comunicații prin internet și de acces *online*, inclusiv furnizarea de acces la internet.

Serviciile informatice cuprind serviciile destinate componentelor *hardware* și/sau *software* și serviciile de prelucrare a datelor. Sunt incluse și serviciile de consultanță pentru *hardware* și *software* și cele de instalare; serviciile de întreținere și reparare ale computerelor și ale echipamentelor periferice; serviciile de recuperare în caz de dezastru, furnizarea de consultanță și asistență privind gestionarea resurselor informatice; analiza, proiectarea și programarea de sisteme „la cheie” (inclusiv dezvoltarea și proiectarea de pagini de internet) și furnizarea de consultanță tehnică pentru programe de calculator (*software*); licențe pentru utilizarea programelor de calculator nepersonalizate; dezvoltarea, producerea, furnizarea și elaborarea documentației pentru programele de calculator personalizate, inclusiv de sisteme de operare realizate la comandă pentru utilizatori specifici; întreținerea sistemelor și alte servicii auxiliare, precum formarea în cadrul activităților de consultanță; serviciile de prelucrare a datelor, cum ar fi introducerea, sortarea și prelucrarea datelor în sistem *time-sharing*; serviciile de găzduire a paginilor de internet (respectiv furnizarea de spațiu pe un server pentru găzduirea paginilor de internet ale clienților); gestionarea echipamentelor informatice.

Serviciile informaționale cuprind serviciile prestate de agențiile de știri, precum și alte servicii informaționale: serviciile privind bazele de date (proiectarea bazelor de date, stocarea și difuzarea datelor și a bazelor de date, inclusiv directoare și liste de distribuire), atât *online*, cât și pe suport magnetic, optic sau imprimat, precum și portalurile de căutare pe internet. De asemenea, includ abonamentele directe individuale la ziare și periodice, primite prin poștă, transmitere electronică sau prin alte mijloace; alte servicii de furnizare de conținut online și servicii ale bibliotecilor și arhivelor. Conținutul descărcat care nu este *software* (inclus în Servicii informatice) sau audio și video (inclus în Servicii audiovizuale și conexe) este inclus în servicii informaționale.

I.2.10. Alte servicii pentru afaceri – includ servicii de cercetare-dezvoltare, servicii de consultanță profesională și managerială, servicii tehnice, servicii comerciale și alte servicii destinate întreprinderilor.

I.3. Venituri primare – reprezintă veniturile cuvenite pentru contribuția la procesul de producție sau pentru furnizarea de active financiare sau din cesionarea resurselor naturale, în relația rezident-nerezident.

I.3.1. Remunerarea salariaților – reprezintă veniturile obținute din activitățile prestate pe baza unui angajament de muncă (un raport de tip angajat-angajator), cu durată mai mică de 1 an.

I.3.2. Venituri din investiții – sunt obținute din furnizarea/utilizarea de active financiare în relația rezident-nerezident. Veniturile din investiții includ veniturile din participații la capital (dividende, profit reinvestit) și din creanțe (dobânzi). În bilanța de plăți, veniturile din investiții sunt clasificate după tipul investiției: venituri din investiții directe, venituri din investiții de portofoliu, venituri din alte investiții și venituri din active de rezervă. Pentru definițiile tipului de investiție, a se vedea contul financiar.

I.3.3. Alte venituri primare – sunt clasificate în funcție de sectorul instituțional al economiei raportoare (administrația publică sau alte sectoare) și includ impozitele pe producție și importuri și subvențiile pe producție și pe produs. Fondurile europene nerambursabile primite sub formă de subvenții (Fondul European de Garantare Agricolă) se înregistrează la componenta Alte venituri primare ale administrației publice.

I.4. Venituri secundare – prezintă transferurile curente dintre rezidenți și nerezidenți. Un transfer este o tranzacție unilaterală ce corespunde furnizării unui bun, serviciu, activ financiar sau alt activ, atunci când nu există o contraprestație economică corespunzătoare. La componenta transferuri curente sunt clasificate toate transferurile care nu sunt considerate transferuri de capital.

Transferurile curente sunt clasificate în funcție de sectorul instituțional care efectuează sau primește transferul: administrația publică sau alte sectoare.

Transferurile curente ale administrației publice cuprind impozite pe venit, avere etc., contribuții sociale, beneficii sociale, cooperare internațională curentă, transferuri curente diverse și contribuția la bugetul UE (calculate pe baza TVA și VNB). Includ fondurile europene nerambursabile utilizate pentru cheltuieli curente: Fondul Social European, parțial Fondul European Agricol pentru Dezvoltare Rurală.

Transferurile curente ale altor sectoare includ impozite pe venit, avere etc., contribuții sociale, prestații sociale, prime nete de asigurare, despăgubiri din asigurări, transferuri curente diverse (transferuri personale între gospodăriile populației rezidente și nerezidente din care fac parte și remiterile lucrătorilor).

II. Contul de capital acoperă achiziționarea/vânzarea de active nefinanciare neproduse și transferurile de capital.

II.1. Achiziționarea/vânzarea de active nefinanciare neproduse

Activele nefinanciare neproduse constau în: resurse naturale, contracte, închirieri și licențe și active comerciale (mărci) și fondul de comerț. La această componentă a contului de capital se înregistrează numai achiziționarea sau vânzarea de astfel de active, nu și utilizarea lor.

II.2. Transferuri de capital – constau în transferuri de proprietate asupra activelor fixe, transferuri de fonduri legate sau condiționate de achiziționarea sau cedarea de active fixe și anularea, fără compensare acordată în schimb, a pasivelor de către creditorii. Transferurile de capital se pot efectua în numerar sau în natură (cum ar fi iertarea de datorie). Distincția între transferurile curente și transferurile de capital este reprezentată, în practică, de utilizarea transferului de către țara destinatară.

Transferurile de capital includ: (i) impozite pe capital; (ii) transferuri de capital pentru investiții și (iii) alte transferuri de capital și sunt clasificate în funcție de sectorul instituțional inițiator sau destinatar al transferului în economia raportoare: administrația publică sau alte sectoare. Transferurile de capital ale administrației publice includ fondurile europene nerambursabile utilizate pentru formarea de capital fix: Fondul European de Dezvoltare Regională, Fondul de Coeziune, parțial Fondul European Agricol pentru Dezvoltare Rurală.

III. Contul financiar înregistrează tranzacții nete care implică active și pasive financiare între rezidenți și nerezidenți. Achiziția netă de active financiare reprezintă diferența dintre achiziția de active și reducerea de active, iar acumularea netă de pasive se determină ca diferență între acumularea de pasive și reducerea de pasive.

În funcție de categoria funcțională, tranzacțiile financiare sunt clasificate ca: (i) investiții directe; (ii) investiții de portofoliu; (iii) derivate financiare; (iv) alte investiții și (v) active de rezervă.

III.1. Investițiile directe presupun o relație investițională de durată între o entitate rezidentă și o entitate nerezidentă; de regulă, implică exercitarea de către investitor a unei influențe manageriale semnificative în întreprinderea în care a investit.

Componentele investițiilor directe sunt: **participațiile la capital**, respectiv capitalul social vărsat și rezervele ce revin unui investitor nerezident care deține cel puțin 10 la sută din capitalul social subscris al unei întreprinderi rezidente, **profitul reinvestit** de către acesta, precum și **instrumentele de natura datoriei** (ex. credite) dintre acest investitor sau grupul din care face parte acesta și întreprinderea în care a investit.

III.2. Investițiile de portofoliu includ tranzacțiile care implică titluri de creanță sau titluri de valoare de tip participație, altele decât cele incluse în investițiile directe sau activele de rezervă. Investițiile de portofoliu includ titluri de valoare de tip **participație la capital**, **acțiuni ale fondurilor de investiții** și **instrumente de natura datoriei**, cu excepția cazului în care sunt clasificate fie ca investiții directe, fie ca active de rezervă.

III.3. Derivate financiare

Un contract financiar derivat este un instrument financiar aferent unui alt instrument sau unui indicator financiar specific sau unei mărfi de bază specifice care permite tranzacționarea în mod autonom pe piețele financiare a unor riscuri financiare specifice (precum riscul ratei dobânzii, riscul valutar, riscul variației valorii participațiilor și prețului mărfurilor de bază, riscul de credit etc.). Această categorie este identificată separat de alte categorii deoarece se referă la transferul riscului nu la furnizarea de fonduri sau alte resurse. Spre deosebire de alte categorii funcționale, la instrumentele financiare derivate nu se acumulează venituri primare.

Întrucât în cazul tranzacțiilor cu derivate financiare distincția între active și pasive este dificil de realizat, la nivel european a fost stabilită o convenție prin care toate tranzacțiile cu astfel de instrumente sunt alocate în bilanța de plăți în cadrul achizițiilor nete de active.

III.4. Alte investiții reprezintă o componentă ce include tranzacții, altele decât cele incluse la investiții directe, investiții de portofoliu, derivate financiare sau active de rezervă.

III.4.1. Participații la capital, altele decât cele de natura investiției directe și de portofoliu – reflectă participarea la capitalul anumitor organizații internaționale, precum și participațiile sub 10 la sută la capitalul social al cvasisocietăților.

III.4.2. Numerar și depozite – include numerarul în circulație și depozitele. Depozitele sunt contracte standardizate, nenegociabile, oferite în general de societăți care acceptă depozite, permițând plasarea și retragerea ulterioară a unei sume de bani de către creditor.

III.4.3. Împrumuturi – cuprinde toate împrumuturile, inclusiv împrumuturile ipotecare, leasingurile financiare și operațiunile de tip report. Toate operațiunile de tip *repo* sunt considerate drept împrumuturi colaterale și nu achiziții/vânzări simple de titluri de valoare și se înregistrează la „Alte investiții”.

III.4.4. Credite comerciale și avansuri – reprezintă creanțe financiare rezultate din acordarea directă de credite de către furnizorii de bunuri și servicii clienților acestora și plăți în avans pentru activitatea în curs sau care urmează a fi realizată. Creditele comerciale și avansurile apar atunci când plata bunurilor sau serviciilor nu este efectuată în același timp cu transferul dreptului de proprietate asupra unui bun sau cu prestarea unui serviciu.

III.4.5. Alocări de drepturi speciale de trageră (DST) – este o componentă ce prezintă un pasiv al beneficiarului în raport cu Fondul Monetar Internațional, având o intrare corespunzătoare la „Active de rezervă”.

III.5. Activele de rezervă – reprezintă acele active externe care sunt disponibile imediat pentru autoritatea monetară și controlate de aceasta pentru acoperirea necesităților de finanțare a balanței de plăți, pentru intervenția pe piețele valutare pentru gestionarea cursului de schimb și în alte scopuri conexe (precum menținerea încrederii în monedă și în economie sau ca bază pentru creditele externe). Activele de rezervă trebuie să fie active exprimate în monedă străină, să reprezinte creanțe față de nerezidenți și să existe efectiv.

Rezidenți

- persoane fizice – cetățeni români, cetățeni străini și apatrizi, cu domiciliul în România atestat cu documente de identitate emise conform legii;
- persoane juridice și orice alte entități cu sediul în România, precum și persoane fizice, cetățeni români, cetățeni străini și apatrizi cu domiciliul în România, care sunt autorizate și/sau înregistrate să desfășoare activități economice pe teritoriul României, în mod independent, în condițiile prevăzute de reglementările legale în vigoare;
- sucursale, agenții, reprezentanțe, birouri aparținând persoanelor juridice străine sau altor entități străine, înregistrate și/sau autorizate să funcționeze în România;
- ambasade, consulate și alte reprezentanțe și misiuni permanente ale României în străinătate.

Nerezidenți

- persoane fizice – cetățeni străini, cetățeni români și apatrizi, cu domiciliul în străinătate atestat cu documente de identitate emise conform legii;
- persoane juridice și orice alte entități cu sediul în străinătate, precum și persoane fizice, cetățeni străini, cetățeni români și apatrizi cu domiciliul în străinătate, care sunt autorizate și/sau înregistrate să desfășoare activități economice în străinătate, în mod independent, în condițiile prevăzute de reglementările legale în vigoare;
- sucursale, agenții, reprezentanțe, birouri și orice alte entități ale persoanelor juridice române sau altor entități române, înregistrate și/sau autorizate să funcționeze în străinătate;
- ambasade, consulate și alte reprezentanțe și misiuni permanente ale altor state în România, precum și organizații internaționale sau reprezentanțe ale unor astfel de organizații care funcționează în România.

15.2. Comerțul internațional cu servicii

15.3. Investiții directe - principiul direcțional

15.4. Datoria externă pe termen lung

Datoria externă brută este alcătuită din soldul pasivelor reale, actuale și necondiționate ce presupun plăți viitoare de rate de capital și/sau de dobânzi, datorate de rezidenții unei economii față de nerezidenți (conform definiției din *External Debt Statistics: Guide for Compilers and Users*). Compilarea datelor statistice privind datoria externă brută se realizează în conformitate cu metodologia FMI și UE (*Balance of Payments Manual – BPM6; Manual on Government Deficit and Debt – Implementation of ESA 2010, 2014 Edition*).

Datoria externă include următoarele instrumente financiare de natura pasivelor: numerar și depozite, împrumuturi, titluri de valoare de natura datoriei, credite comerciale și avansuri primite, pasive rezultate din sisteme de asigurări, de pensii și scheme de garanții standardizate, alocări de DST de la FMI și alte angajamente (conform manualului FMI, *External Debt Statistics: Guide for Compilers and Users*, 2014).

Datoria publică externă este înregistrată, monitorizată și administrată de către Ministerul Finanțelor Publice (Legea nr. 109/2008 pentru aprobarea OUG nr. 64/2007 privind datoria publică). Operațiunile valutare de capital de natura datoriei externe private pe termen lung (TL) se notifică la BNR conform prevederilor Regulamentului nr. 4/2014 privind raportarea de date și informații statistice la Banca Națională a României, cu modificările și completările ulterioare.

15.5. Poziția investițională internațională

Compilarea datelor statistice privind poziția investițională internațională se realizează în conformitate cu metodologia FMI și UE (*Balance of Payments Manual – BPM6*).

Poziția investițională internațională a României reprezintă stocurile de active și pasive financiare externe (între rezidenți și nerezidenți) la un moment dat. Stocurile la sfârșitul unei perioade se calculează pe baza stocurilor de la începutul perioadei și a informațiilor despre fluxul tranzacțiilor financiare (care fac obiectul contului financiar al balanței de plăți), luându-se în considerare modificările cursurilor de schimb, ale prețurilor internaționale și alte ajustări financiare din intervalul de timp analizat.

Structura poziției investiționale internaționale reflectă principalele categorii funcționale: investiții directe, investiții de portofoliu, derivate financiare, alte investiții și active de rezervă. Acestea sunt alcătuite din instrumente financiare de tipul: participații la capital, instrumente de natura datoriei, derivate financiare, alte participații, numerar și depozite, împrumuturi, credite comerciale, scheme de pensii și asigurări, alte active/pasive, drepturi speciale de tragere (DST), aur și alte active de rezervă. Instrumentele financiare conțin și informația referitoare la maturitatea acestora.

Datele privind poziția investițională internațională sunt compilate trimestrial și revizuite în martie/septembrie ale fiecărui an pentru perioada de referință anterioară.

