

BANCA
NAȚIONALĂ
A ROMÂNIEI

Buletin lunar februarie 2019

Anul XXVII, nr. 304

BULETIN LUNAR
Februarie 2019

NOTE

Datele statistice utilizate sunt cele disponibile la data de 24 aprilie 2019.

Unele dintre aceste date au caracter provizoriu, urmând a fi revizuite în publicațiile ulterioare.

Sursa datelor statistice utilizate la realizarea graficelor și a tabelelor a fost indicată numai atunci când acestea au fost furnizate de alte instituții.

Toate drepturile rezervate.

Reproducerea informațiilor este permisă numai în scopuri educative și necomerciale și numai cu indicarea sursei.

Banca Națională a României,
Str. Lipscani nr. 25, cod 030031, București
tel. 021/312 43 75; fax 021/314 97 52

www.bnr.ro

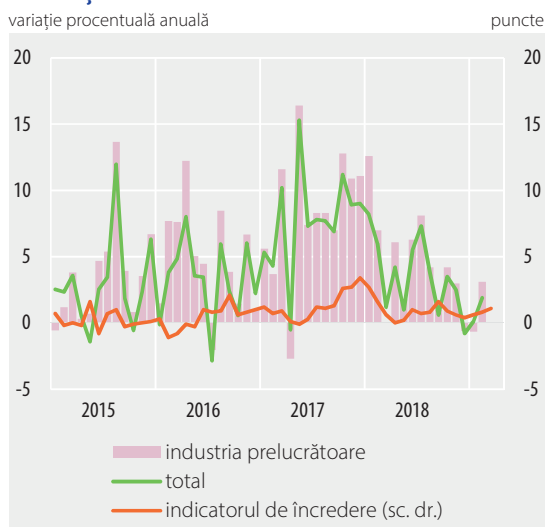
ISSN 1584-0840

Cuprins

Sinteza principalelor evoluții economice și de politică monetară în luna februarie 2019	5
<hr/>	
Economia reală	5
Politica monetară	8
Index legislativ	11
<hr/>	
Principalele acte normative cu caracter economic general și din domeniul financiar-bancar emise în luna februarie 2019	11
Principalele reglementări emise de BNR în luna februarie 2019	11
Lista materialelor publicate în buletinele lunare ale Băncii Naționale a României	12
<hr/>	
Secțiune Statistică	15
<hr/>	

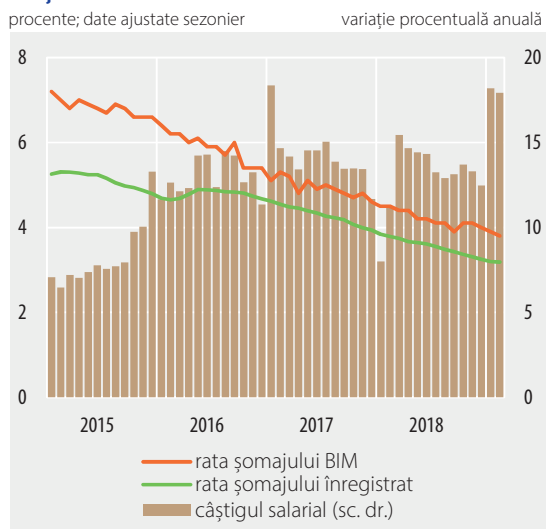
Sinteza principalelor evoluții economice și de politică monetară în luna februarie 2019

Producția industrială



Sursa: INS, CE-DG ECFIN

Forța de muncă



Sursa: INS, ANOFM, calcule BNR

Economia reală

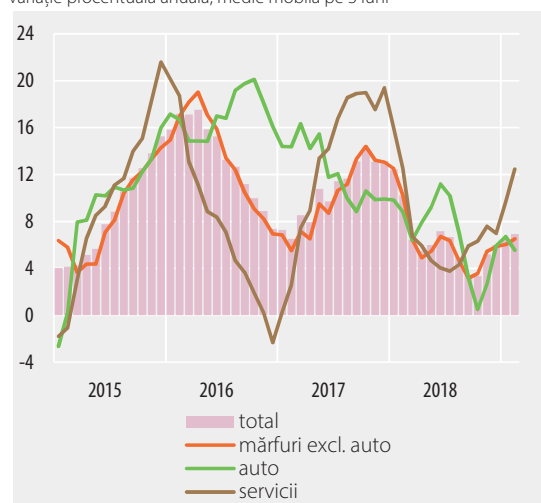
În luna februarie 2019, volumul producției industriale și-a revenit ușor comparativ cu lunile anterioare (până la o rată anuală de 1,9 la sută), exclusiv pe seama sectorului prelucrător, a cărui dinamică a urcat până la 3,1 la sută. Contribuții mai însemnate în acest sens au avut:

- (i) industria altor mijloace de transport, pe fondul livrării unor comenzi în cazul subsectorului naval și al cererii interne consistente pe segmentul de material rulant;
- (ii) industria farmaceutică, odată cu reluarea activității unui important operator închis în urmă cu patru ani;
- (iii) industria construcțiilor metalice și cea a fabricării produselor minerale nemetalice, stimulate de redresarea construcțiilor de clădiri. De asemenea, industria mijloacelor de transport rutier și-a menținut parcursul favorabil, consemnând un ritm robust de două cifre (variație de 10,2 la sută). În schimb, sectoarele industriei ușoare au continuat să se contracte în termeni anuali, date fiind deficiențele de competitivitate generate de presiunile acumulate pe filiera costurilor salariale. Perspectivele pe termen scurt se conturează a fi mai optimiste, indicatorul de încredere calculat de DG ECFIN înregistrând o ameliorare în raport cu intervalul anterior până la 1,1 puncte (față de 0,8 puncte).

Oferta excedentară de forță de muncă a consemnat o nouă restrângere în luna februarie, ratele șomajului coborând la cele mai mici valori de după anul 2000 – rata șomajului înregistrat la 3,2 la sută, iar rata BIM la 3,8 la sută (serii de date ajustate sezonier). Această evoluție, alături de stagnarea dinamicii numărului de salariați din economie (începând cu a doua jumătate a anului anterior) și de menținerea dificultăților privind procesul de recrutare a angajaților – indicatorul de necorelare a pregătirii forței de muncă disponibile cu cerințele angajatorilor rămâne la un nivel ridicat – semnaleză persistența caracterului tensionat al pieței muncii. Pentru perioada următoare, rezultatele Sondajului DG ECFIN

Comerț interior și servicii

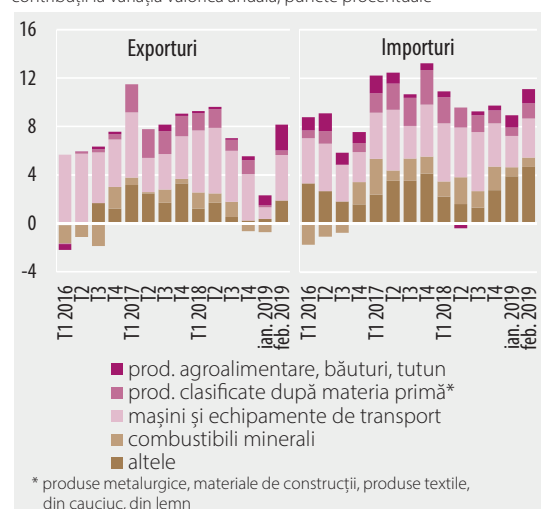
variație procentuală anuală; medie mobilă pe 3 luni



Sursa: INS, calcule BNR

Comerțul internațional cu bunuri

contribuții la variația valorică anuală; puncte procentuale



Sursa: INS, Eurostat – ComExt, calcule BNR

indică păstrarea unei perspective în general stabilă, extinderi ale schemei de personal fiind așteptate doar în comerț. Condițiile tensionate de pe piața muncii, precum și creșterea salariilor din sectorul bugetar (27 la sută în termeni anuali), cu efecte de runda a doua propagate asupra mediului privat, sunt responsabile de plasarea ratei anuale de creștere a câștigului salarial mediu net pe economie la unul dintre cele mai înalte niveluri din perioada postcriză (17,9 la sută).

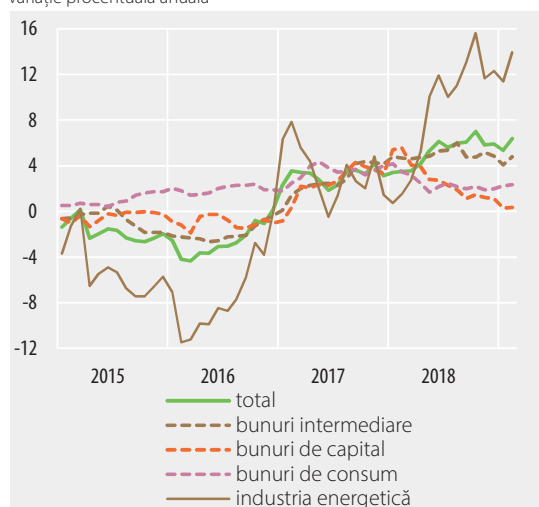
Volumul activității din comerț și servicii și-a intensificat viteza de creștere în luna februarie 2019 (aproximativ 9 la sută, variație anuală), sub impulsul majorărilor salariale operate la începutul anului (inclusiv la nivelul salariului minim brut pe economie), acestea favorizând menținerea indicatorului de încredere a consumatorilor în primele luni din an pe un palier similar mediei anului 2018. Sporirea tranzacțiilor comerciale a fost mai pronunțată pe segmentul bunurilor durabile, fiind imprimată de dinamizarea vânzărilor de produse electrocasnice și mobilier (avans de aproape 20 la sută), posibil în asociere cu intensificarea livrărilor de locuințe noi, observată în a doua jumătate a anului anterior. De asemenea, serviciile de piață prestate populației continuă să înregistreze evoluții favorabile, localizate mai ales la nivelul HoReCa și al activităților recreative.

Conform datelor preliminare publicate de INS, în luna februarie 2019 exporturile de bunuri și-au reluat ritmul alert de creștere (8 la sută în termeni anuali). Aportul principal l-au avut livrările de mașini, echipamente și mijloace de transport, datorită introducerii unor noi tipuri de componente auto în oferta unor companii locale integrate în rețelele internaționale de valoare adăugată. De asemenea, o influență pozitivă au avut exporturile de bunuri agroalimentare, atât cele prelucrate industrial, cât și materiile prime agricole, în acest caz, inclusiv pe seama creșterii cotațiilor internaționale. Un salt au consemnat și importurile de bunuri (până la 11,1 la sută, variație anuală), pe seama efectului de antrenare exercitat de evoluția exporturilor și de nivelul însemnat al cererii de consum. În aceste condiții, deficitul comercial¹ s-a situat la 1 112 milioane euro, marcând o deteriorare cu circa 30 la sută față de aceeași lună a anului anterior.

¹ Calculat în conformitate cu BPM6.

Prețurile producției industriale pentru piața internă

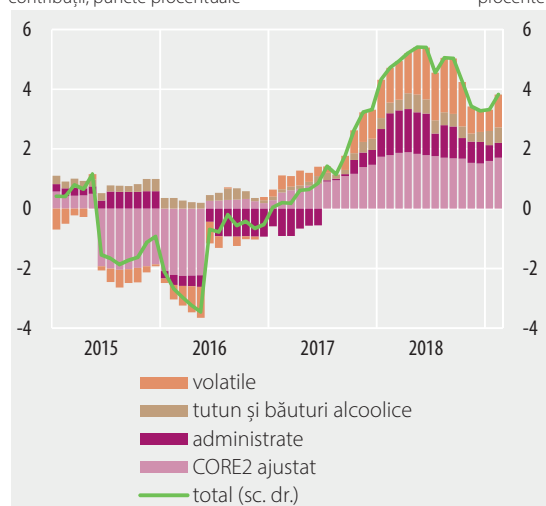
variație procentuală anuală



Sursa: INS, Eurostat

Rata anuală a inflației

contribuții; puncte procentuale



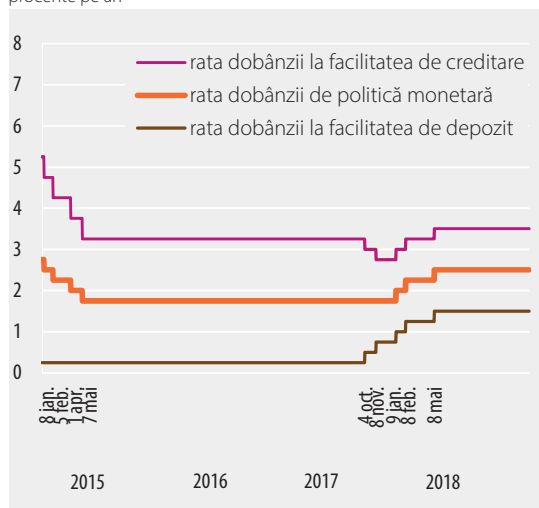
Sursa: INS, calcule BNR

Dinamica anuală a prețurilor producției industriale pentru piața internă a accelerat până la 6,4 la sută în luna februarie (+1 punct procentual față de intervalul anterior), dominantă în acest sens fiind evoluția prețurilor bunurilor energetice (+2,5 puncte procentuale, până la 13,9 la sută), respectiv ale celor intermediare (+0,7 puncte procentuale, până la 4,8 la sută). Pe lângă influența exercitată de redresarea cotației țițeiului Brent, determinată atât de factori de natura ofertei (inclusiv intrarea în vigoare a celui mai recent acord OPEC+ de reducere a producției), cât și de factori asociați cererii (îmbunătățirea perspectivei privind activitatea economică globală), a acționat și deprecierea leului în raport cu principalele valute. În cazul celorlalte mari grupe industriale, modificările de ritm au fost marginale.

În luna februarie 2019, rata anuală a inflației și-a continuat parcursul ascendent și a ajuns la 3,83 la sută (+0,51 puncte procentuale), depășind astfel limita superioară a intervalului de variație asociat țintei staționare (2,5 la sută ± 1 punct procentual). Avansul a fost imprimat în principal de prețurile volatile – ascensiunea cotației țițeiului Brent, dar și deprecierea leului față de dolarul SUA au antrenat majorarea prețului carburanților, în timp ce unele condiții climatice nefavorabile pe plan european și producția internă redusă de cartofi s-au reflectat în creșterea substanțială a prețului legumelor pe piața autohtonă, până la 35 la sută, variație anuală (cea mai alertă din ultimii șapte ani). De asemenea, inflația de bază CORE2 ajustat a crescut până la 2,67 la sută (+0,14 puncte procentuale), reflectând cu precădere impactul slăbirii leului în raport cu euro.

Ratele dobânzilor BNR

procente pe an

**Politica monetară**

În ședința din 7 februarie 2019, Consiliul de administrație al BNR a menținut neschimbate rata dobânzilor de politică monetară – la nivelul de 2,50 la sută –, precum și ratele dobânzilor aferente facilității de depozit și cele de creditare (la 1,50 la sută, respectiv 3,50 la sută). Totodată, ratele RMO aplicate pasivelor în lei și în valută ale instituțiilor de credit au fost păstrate la nivelul de 8 la sută. Deciziile au fost adoptate în condițiile în care rata anuală a inflației a scăzut și în luna decembrie 2018 și s-a consolidat astfel în intervalul țintei – atingând implicit un nivel ușor inferior celui anticipat² –, iar noua prognoză pe termen mediu a reconfirmat perspectiva continuării descreșterii acesteia în primele trei trimestre din 2019, dar și previziunile privind urcarea și menținerea ei ușor sub limita superioară a intervalului țintei în a doua parte a orizontului prognozei³. Declinul previzionat pe termen scurt avea ca resort principal acțiunea factorilor pe partea ofertei, în timp ce dinamica anuală a inflației de bază era așteptată să-și reia ascensiunea în trimestrul II 2019 și să se ridice apoi marginal peste valorile prognozate anterior⁴, pe fondul presiunilor inflaționiste conjugate, în creștere progresivă, anticipate să decurgă din poziția ciclică a economiei, anticipațiile inflaționiste pe termen scurt și din prețurile importurilor, reflectând inclusiv evoluția probabilă a cursului de schimb al leului. Deviația pozitivă a PIB se prefigura a rămâne pe panta ușor crescătoare până în trimestrul I 2020, în condițiile în care ritmul creșterii economice, anticipat a decelera atât în 2019 – în contrast cu precedentă prognoză – cât și în 2020, era așteptat să se mențină peste și apoi în linie cu cel potențial. Schimbarea perspectivei pe termen scurt a expansiunii economice avea ca sursă majoră impactul prezumat a decurge din setul de măsuri fiscale și bugetare implementate în 2019, anticipat a fi resimțit și ca un șoc pe partea ofertei, implicit a se repercuta asupra PIB potențial⁵.

² Rata anuală a inflației a coborât la 3,27 la sută în decembrie, de la 3,43 la sută în noiembrie și 5,03 la sută în septembrie.

³ Aceasta era anticipată să se situeze la 3,0 la sută în decembrie 2019 și la 3,1 la sută la finalul orizontului proiecției – niveluri aproape identice celor prognozate anterior.

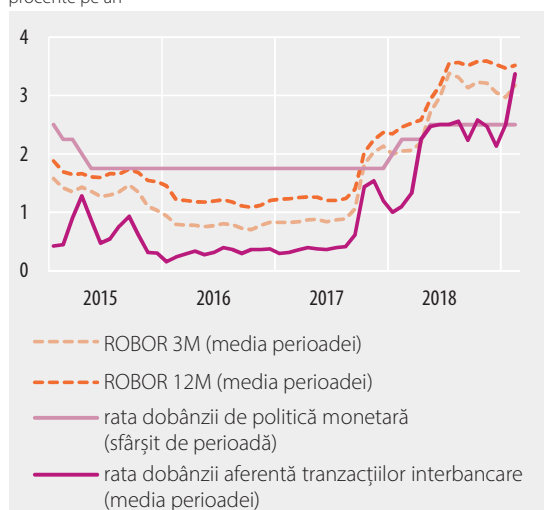
⁴ La 3,3 la sută în decembrie 2019 și la 3,4 la sută la finele orizontului prognozei.

⁵ Noua perspectivă a creșterii economice mai presupunea însă și o conduită cvasineutră a politicii fiscale în 2019 și revenirea la o atitudine prociclică în 2020 – în principal ca urmare a aplicării din toamna anului curent a prevederilor legii pensiilor –, precum și o reducere mai lentă a gradului de acomodare a condițiilor monetare, dar și încetinirea mai evidentă a creșterii economice în zona euro/UE și pe plan global.

Aceste măsuri sporeau incertitudinile și riscurile la adresa prognozei pe termen mediu, date fiind neclaritățile asociate și multitudinea canalelor de propagare în economie, dar și configurația taxei pe activele financiare ale instituțiilor de credit, de natură să afecteze politica monetară. Incertitudinile erau amplificate și de nefinalizarea proiectului de buget pe anul 2019, cu implicații asupra conduitei viitoare a politicii fiscale și a celei de venituri, dar și de încetinirea creșterii economiei zonei euro și a celei globale, precum și de mărirea riscurilor induse de conflictul comercial și de procesul de ieșire a Marii Britanii din UE. De asemenea, continuau să fie relevante conduita politicii monetare a BCE și atitudinea probabilă a băncilor centrale din regiune.

Ratele dobânzilor pe piața monetară interbancară

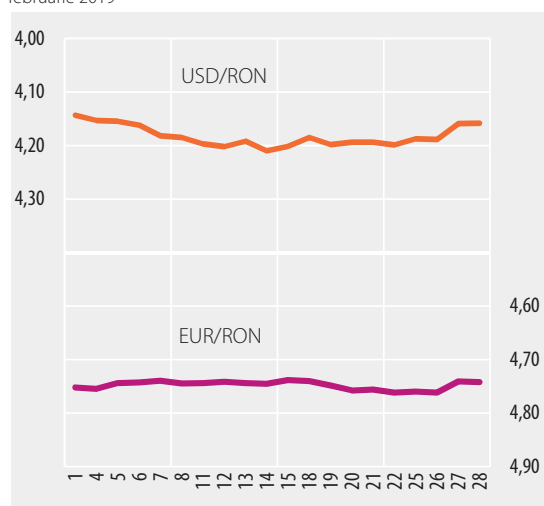
procente pe an



Condițiile lichidității de pe piața monetară interbancară și-au prelungit caracterul restrictiv dobândit spre finele lunii ianuarie sub acțiunea factorilor autonomi⁶. Pe acest fond, după creșterea abruptă de la finele lunii precedente, ratele dobânzilor ON ale pieței monetare interbancare au continuat să se majoreze, mai lin de această dată, până la limita superioară a coridorului ratelor dobânzilor, și au tins apoi să rămână în proximitatea acesteia. Pe ansamblul lunii februarie, randamentul mediu al depozitelor interbancare⁷ și-a mărit considerabil avansul, ajungând la 3,37 la sută (+1,06 puncte procentuale față de luna ianuarie). La rândul lor, cotațiile pe termen mai lung ROBOR 3M-12M și-au prelungit trendul ascendent până în a doua parte a lunii⁸ și au tins apoi să se stabilizeze. Astfel, după ce au scăzut în precedentele două luni, mediile lor lunare s-au majorat cu până la 0,2 puncte procentuale, la 3,17 la sută în cazul maturității de 3 luni și 3,35 la sută, respectiv 3,52 la sută în cazul termenelor de 6 luni, respectiv 12 luni.

Cursul de schimb calculat și publicat de BNR

februarie 2019



Cursul de schimb leu/euro s-a cvasistabilizat în această lună pe un palier doar ușor inferior maximului istoric atins în ianuarie⁹, în contextul tendinței de deteriorare a poziției externe a economiei, dar și al condițiilor mai restrictive ale pieței monetare și al calmării temerilor

⁶ Cererea de rezerve a instituțiilor de credit fiind acoperită exclusiv prin intermediul facilității de creditare a băncii centrale.

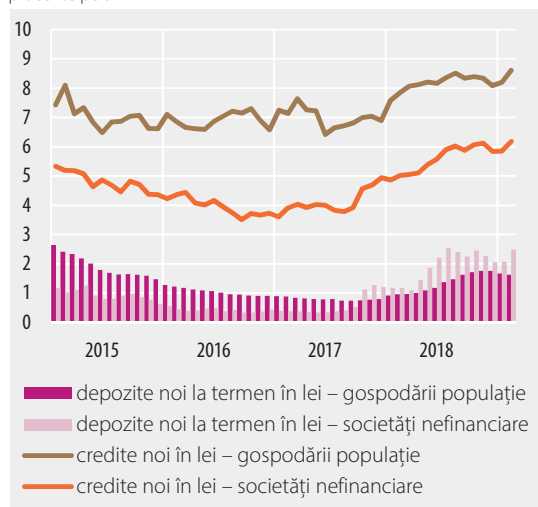
⁷ Ponderat cu volumul tranzacțiilor.

⁸ Cotațiile pe 3 luni și 6 luni au rămas totuși pe un palier inferior celui atins de randamentele pe termen foarte scurt, probabil ca urmare a așteptărilor instituțiilor de credit privind caracterul temporar al înăsprii condițiilor lichidității.

⁹ Pe ansamblul lunii februarie, leul s-a depreciat cu 0,9 la sută față de euro. Totodată, zlotul s-a depreciat cu 0,6 la sută față de moneda unică europeană, coroana cehă cu 0,3 la sută, în timp ce forintul s-a apreciat cu 0,6 la sută.

Ratele dobânzilor în sistemul bancar

procente pe an



legate de măsurile fiscale vizând sectorul financiar. Evoluția sa a fost probabil influențată și de ameliorarea mai pregnantă a sentimentului pieței financiare internaționale, pe fondul semnalelor/deciziilor băncilor centrale majore privind reconsiderarea perspectivei conduitei politicii monetare și al așteptărilor privind soluționarea disputelor comerciale.

Ratele dobânzilor practicate de instituțiile de credit în relația cu clienții nebankari au înregistrat variații predominant ascendente în luna februarie. Astfel, rata medie a dobânzii la creditele noi ale populației și-a accelerat creșterea (+0,41 puncte procentuale, ajungând la 8,60 la sută), reflectând majorările consemnate în cazul ambelor categorii principale de împrumuturi, pentru locuințe, respectiv de consum (până la maximum din iunie 2014), dar mai ales sporirea ponderii celor din urmă în fluxul adresat acestui segment. Rata medie a dobânzii la creditele noi acordate societăților nefinanciare a urcat la rândul său, la 6,18 la sută (+0,34 puncte procentuale față de luna ianuarie), iar randamentul mediu al depozitelor noi la termen ale acestora și-a continuat ascensiunea, atingând 2,49 la sută (+0,41 puncte procentuale). Singura excepție a constituit-o rata medie a dobânzii la depozitele noi la termen ale populației, care a consemnat un nou declin, chiar dacă mai redus ca amplitudine față de luna precedentă, ajungând la 1,63 la sută.

Index legislativ

Principalele acte normative cu caracter economic general și din domeniul financiar-bancar emise în luna februarie 2019

Ordinul nr. 869 din 4 februarie 2019 al ministrului finanțelor publice privind prospectele de emisiune a certificatelor de trezorerie cu discount și a obligațiunilor de stat de tip *benchmark* aferente lunii februarie 2019 (M.O. nr. 92/5.02.2019).

Regulamentul nr. 1 din 19 februarie 2019 al Fondului de garantare a depozitelor bancare pentru modificarea Regulamentului nr. 2/2016 privind determinarea și plata contribuțiilor la Fondul de garantare a depozitelor bancare în funcție de gradul de risc (M.O. nr. 173/5.03.2019).

Ordinul nr. 1719 din 25 februarie 2019 al ministrului finanțelor publice pentru aprobarea nivelului accizei specifice la țigarete (M.O. nr. 166/1.03.2019).

Ordinul nr. 32 din 25 februarie 2019 al președintelui ANRE pentru aprobarea tarifelor reglementate de energie electrică aplicate clienților casnici de către furnizorii de ultimă instanță a căror decizie de desemnare a intrat în vigoare anterior datei de 1 martie 2019, dar care nu au clienți casnici în portofoliu, și de către furnizorii de ultimă instanță a căror decizie de desemnare intră în vigoare ulterior datei de 1 martie 2019 (M.O. nr. 153/26.02.2019).

Ordinul nr. 33 din 27 februarie 2019 al președintelui ANRE privind stabilirea cotei obligatorii de achiziție de certificate verzi, aferentă anului 2018 (M.O. nr. 158/27.02.2019).

Ordinul nr. 1748 din 28 februarie 2019 al ministrului finanțelor publice privind prospectele de emisiune a certificatelor de trezorerie cu discount și a obligațiunilor de stat de tip *benchmark* aferente lunii martie 2019 (M.O. nr. 166/1.03.2019).

Ordinul nr. 1754 din 28 februarie 2019 al ministrului finanțelor publice privind indicele prețurilor de consum utilizat pentru actualizarea plăților anticipate în contul impozitului pe profit anual (M.O. nr. 211/18.03.2019).

Principalele reglementări emise de BNR în luna februarie 2019

Circulara nr. 2 din 12 februarie 2019 privind ratele dobânzilor plătite la rezervele minime obligatorii începând cu perioada de aplicare 24 ianuarie – 23 februarie 2019 (M.O. nr. 126/18.02.2019).

Ordinul nr. 2 din 26 februarie 2019 pentru modificarea și completarea Ordinului Băncii Naționale a României nr. 8/2018 privind amortizorul de capital pentru risc sistemic (M.O. nr. 213/18.03.2019).

Lista materialelor publicate în buletinele lunare ale Băncii Naționale a României

- Centrala Incidentelor de Plăți (Buletin lunar nr. 2/2001)
- Evoluția sistemului bancar românesc (Buletin lunar nr. 7/2001)
- Crearea Centrului de procesare și distrugere a bancnotelor (Buletin lunar nr. 10/2001)
- Evoluția sistemului bancar românesc în anul 2001 (Buletin lunar nr. 1/2002)
- Introducerea monedei unice – un proces încheiat cu succes (Buletin lunar nr. 2/2002)
- Modificări ale mecanismului rezervelor minime obligatorii (Buletin lunar nr. 6/2002)
- Evoluția sistemului bancar în anul 2002 (Buletin lunar nr. 12/2002)
- Evoluția sistemului bancar în semestrul I 2003 (Buletin lunar nr. 7/2003)
- Evoluția sistemului bancar în anul 2003 (Buletin lunar nr. 12/2003)
- Evoluția sistemului bancar în semestrul I 2004 (Buletin lunar nr. 7/2004)
- Centrala riscurilor bancare (Buletin lunar nr. 8/2004)
- Instituțiile de credit în anul 2004 (Buletin lunar nr. 1/2005)
- Sistemul bancar și activitatea de creditare în 2005 (Buletin lunar nr. 10/2005)
- Sistemul bancar și activitatea de creditare în 2005 (Buletin lunar nr. 1/2006)
- Sistemul bancar și activitatea de creditare în semestrul I 2006 (Buletin lunar nr. 6/2006)
- Sistemul bancar și activitatea de creditare în anul 2006 (Buletin lunar nr. 12/2006)
- Sistemul bancar și activitatea de creditare în semestrul I 2007 (Buletin lunar nr. 7/2007)
- Instituțiile de credit în anul 2007 (Buletin lunar nr. 12/2007)
- Instituțiile de credit în semestrul I 2008 (Buletin lunar nr. 7/2008)
- Instituțiile de credit în anul 2008 (Buletin lunar nr. 1/2009)
- Instituțiile de credit în semestrul I 2009 (Buletin lunar nr. 7/2009)
- Instituțiile de credit în anul 2009 (Buletin lunar nr. 12/2009)
- Instituțiile de credit în semestrul I 2010 (Buletin lunar nr. 6/2010)
- Instituțiile de credit în anul 2010 (Buletin lunar nr. 12/2010)
- Instituțiile de credit în semestrul I 2011 (Buletin lunar nr. 6/2011)
- Instituțiile de credit în anul 2011 (Buletin lunar nr. 12/2011)
- Instituțiile de credit în semestrul I 2012 (Buletin lunar nr. 6/2012)

- Instituțiile de credit în anul 2012 (Buletin lunar nr. 12/2012)
- Instituțiile de credit în semestrul I 2013 (Buletin lunar nr. 6/2013)
- Instituțiile de credit în anul 2013 (Buletin lunar nr. 12/2013)
- Instituțiile de credit în semestrul I 2014 (Buletin lunar nr. 6/2014)
- Instituțiile de credit în anul 2014 (Buletin lunar nr. 12/2014)
- Instituțiile de credit în semestrul I 2015 (Buletin lunar nr. 6/2015)
- Instituțiile de credit în anul 2015 (Buletin lunar nr. 12/2015)
- Acoperirea cererii de consum: producție autohtonă *versus* importuri (Buletin lunar nr. 6/2016)
- Indicatorul sintetic al condițiilor pe piața muncii (Buletin lunar nr. 12/2016)
- Politica de coeziune în România: schiță de bilanț la încheierea primului exercițiu financiar (Buletin lunar nr. 6/2017)
- Productivitatea sectorului agricol românesc – o abordare structurală (Buletin lunar nr. 8/2018)

Secțiune Statistică

Cuprins

1. PRINCIPALII INDICATORI MACROECONOMICI	20
2. PREȚURILE DE CONSUM PE PRINCIPALELE MĂRFURI ȘI SERVICII	22
3. INDICATORI DE POLITICĂ MONETARĂ	23
3.1. Operațiunile monetare ale Băncii Naționale a României	23
3.2. Facilitățile permanente acordate participanților eligibili de către Banca Națională a României	23
3.3. Rezervele minime obligatorii	23
4. BAZA MONETARĂ	23
5. BILANȚURILE MONETARE ALE INSTITUȚIILOR FINANCIARE MONETARE	24
5.1. Bilanțul monetar al Băncii Naționale a României	24
5.2. Bilanțul monetar agregat al altor instituții financiare monetare	26
5.3. Bilanțul consolidat net al instituțiilor financiare monetare (BNR și alte instituții financiare monetare)	28
6. MASA MONETARĂ M3 ȘI CONTRAPARTIDELE ACESTEIA	30
7. STRUCTURA DEPOZITELOR ATRASE ȘI A CREDITELOR ACORDATE DE CĂTRE INSTITUȚIILE FINANCIARE MONETARE PE TIPURI DE SECTOARE INSTITUȚIONALE	32
7.1. Depozitele rezidenților clienți neguvernamentali	32
7.2. Depozitele gospodăriilor populației	33
7.3. Depozitele atrase de la societățile nefinanciare, instituțiile financiare nemonetare, administrația publică și nerezidenți	34
7.4. Creditul intern	36
7.5. Creditul acordat gospodăriilor populației	38
7.6. Creditul acordat societăților nefinanciare, instituțiilor financiare nemonetare, administrației publice și nerezidenților	39
8. ACTIVELE ȘI PASIVELE FONDURILOR DE INVESTIȚII, ALTELE DECÂT FONDURILE DE PIAȚĂ MONETARĂ (FI)	40
8.1. Structura bilanțieră	40
8.2. Titluri de natura datoriei deținute	41

8.3. Participații deținute	42
8.4. Acțiuni/unități de fond emise	43
9. SITUAȚIA ACTIVELOR ȘI PASIVELOR BILANȚIERE ALE INSTITUȚIILOR FINANCIARE NEBANCARE ÎNSCRISE ÎN REGISTRUL GENERAL	44
9.1. Structura bilanțieră în dinamică	44
9.2. Structura bilanțieră la 31 decembrie 2018 pe tipuri de instituții financiare nebankare înscrise în Registrul general	44
9.3. Credite acordate gospodăriilor populației	45
9.4. Credite acordate societăților nefinanciare, altor sectoare instituționale și nerezidenților	46
10. RATELE DOBÂNZILOR PRACTICATE DE INSTITUȚIILE DE CREDIT	47
10.1. Depozite la termen în lei	47
10.1.1. Depozite existente în sold	47
10.1.2. Depozite noi	47
10.2. Depozite la termen în euro	48
10.2.1. Depozite existente în sold	48
10.2.2. Depozite noi	48
10.3. Depozite în lei pe tipuri de depozite	49
10.3.1. Depozite existente în sold	49
10.3.2. Depozite noi la termen	49
10.4. Depozite în euro pe tipuri de depozite	50
10.4.1. Depozite existente în sold	50
10.4.2. Depozite noi la termen	50
10.5. Credite în lei	51
10.5.1. Credite existente în sold	51
10.5.2. Credite noi	51
10.6. Credite în euro	52
10.6.1. Credite existente în sold	52
10.6.2. Credite noi	52
10.7. Credite în lei pe tipuri de credite	53
10.7.1. Credite existente în sold	53
10.7.2. Credite noi	54
10.8. Credite în euro pe tipuri de credite	55
10.8.1. Credite existente în sold	55
10.8.2. Credite noi	56

11. INDICATORI DE RISC BANCAR	57
11.1. Principalii indicatori de prudențialitate	57
11.2. Informații de risc de credit	59
11.3. Credite acordate și angajamente asumate de instituțiile de credit	60
11.4. Credite acordate de instituțiile de credit	62
11.5. Restanțe mai mari de 30 de zile înregistrate de persoanele fizice	63
11.6. Credite acordate și angajamente asumate de IFN + IEME + IP	64
11.7. Credite acordate de IFN + IEME + IP	66
11.8. Situația instrumentelor de plată de debit refuzate	68
11.9. Situația titularilor de cont care au generat incidente de plată	68
12. INDICATORI AI PIEȚEI MONETARE	69
12.1. Operațiuni interbancare	69
12.2. Titluri de stat (emisiuni noi și reînnoite)	69
13. INDICATORI AI PIEȚEI VALUTARE	70
13.1. Piața valutară interbancară	70
13.2. Cursul de schimb zilnic calculat și publicat de BNR, februarie 2019	70
14. INDICATORI AI PIEȚEI DE CAPITAL	71
14.1. Bursa de Valori București – Piața reglementată	71
15. INDICATORI AI BALANȚEI DE PLĂȚI ȘI POZIȚIEI INVESTIȚIONALE INTERNAȚIONALE A ROMÂNIEI	72
15.1. Balanța de plăți	72
15.2. Comerțul internațional cu servicii	74
15.3. Investiții directe - principiul direcțional	74
15.4. Datoria externă pe termen lung	76
15.5. Poziția investițională internațională	78
16. INDICATORI AI ADMINISTRAȚIEI PUBLICE	79
Precizări metodologice	80

Simboluri folosite în tabele:

... = lipsă date

– = valoare nulă

0 = valoare subunitară mai mică decât 0,5

x = nu este cazul

p.a. = pe an

c = confidențial (în cazul în care indicatorul se obține din agregare de date care provin de la maximum doi raportori)

Datorită rotunjirilor, este posibil ca totalurile să nu corespundă sumei componentelor.

1. PRINCIPALII INDICATORI MACROECONOMICI

(variație procentuală anuală, dacă nu se specifică altfel)

Perioada	Produsul intern brut ^{1,2}			Producția industrială ^{2,5}	Productivitatea muncii în industrie ^{2,5}	Prețurile producției industriale ^{3,5}	Prețurile producției industriale - piața internă ⁵	Comerț interior ^{2,4,5}		Servicii de piață prestate populației ^{2,4,5}
	nominal (mil. lei; prețuri curente)	real	deflator					cu amănuntul ⁶	autovehicule și motociclete ⁷	
2015	712 587,8	3,9	2,6	2,8	0,0	-2,2	-1,8	9,5	11,4	12,2
2016	765 135,4	4,8	2,5	3,1	0,9	-1,8	-2,6	12,4	17,0	5,2
2017	856 726,6	7,0	4,7	7,8	6,2	3,5	3,1	10,8	11,4	15,3
2018	944 220,2	4,1	5,9	3,5	3,1	5,0	5,2	5,4	6,7	5,9
2018 feb.	x	x	x	6,0	4,7	3,9	3,5	4,6	6,7	7,3
2018 mar.	179 246,1	4,0	5,0	1,2	0,2	3,8	3,6	3,5	1,4	3,9
2018 apr.	x	x	x	4,2	3,3	4,2	4,2	6,4	16,4	6,9
2018 mai	x	x	x	1,0	0,4	5,3	5,3	6,3	10,7	3,4
2018 iun.	216 632,1	4,1	5,8	5,5	4,7	6,1	6,1	7,4	7,2	2,2
2018 iul.	x	x	x	7,3	6,6	6,0	5,6	5,4	12,8	5,5
2018 aug.	x	x	x	3,8	3,3	5,9	6,0	1,5	1,1	5,1
2018 sep.	262 746,2	4,2	6,3	0,6	0,6	5,6	6,1	2,7	-3,7	7,4
2018 oct.	x	x	x	3,5	3,9	6,4	7,0	6,6	4,0	6,6
2018 nov.	x	x	x	2,5	3,3	4,9	5,8	7,0	7,6	8,8
2018 dec.	285 595,8	4,1	6,1	-0,8	0,3	4,5	5,9	4,0	6,4	5,6
2019 ian.	x	x	x	0,1 ^c	0,5 ^c	3,9	5,4	7,4	5,9	15,1
2019 feb.	x	x	x	1,9	2,3 ^c	4,8	6,4	9,1	4,2	17,9

Perioada	Investiții realizate în economia națională	Tranzacții cu bunuri ^{8,15} (fob, mil. EUR)			Sold cont curent ^{8,9,15} (mil. EUR)	Investiții directe nete ^{8,9,10,15} (mil. EUR)	Numărul salariaților din economie (mii persoane)	Situația șomajului ¹¹		Câștigul salarial mediu în economie ¹²	
		export	import	sold				număr total șomeri înregistrați (mii persoane)	rata șomajului înregistrat (%)	brut	net
2015	8,4	49 115	56 902	-7 789	-1 972	-2 955	4 611,4	436,2	5,0	9,8	9,5
2016	-3,3	52 173	61 479	-9 306	-3 549	-4 513	4 759,4	418,2	4,8	9,9	10,1
2017	6,4	57 187	69 370	-12 183	-5 970	-4 883	4 945,9	351,1	4,0	14,7	14,3
2018	0,8	61 842	76 684	-14 841	-9 163	-4 977	...	288,9	3,3
2018 feb.	x	4 997	5 852	-855	-425	-667	4 902,0	344,4	4,0	32,8	11,2
2018 mar.	13,6	5 559	6 614	-1 055	-1 027	-1 517	4 915,6	332,7	3,8	37,8	15,5
2018 apr.	x	4 802	5 771	-969	-1 665	-1 554	4 920,7	313,0	3,6	37,1	14,7
2018 mai	x	5 373	6 597	-1 224	-2 564	-1 622	4 930,8	304,0	3,5	36,7	14,4
2018 iun.	-0,6	5 374	6 581	-1 207	-3 717	-1 739	4 940,2	304,4	3,5	36,6	14,3
2018 iul.	x	5 325	6 618	-1 293	-4 859	-2 348	4 946,5	305,4	3,5	35,5	13,3
2018 aug.	x	4 667	6 109	-1 442	-6 245	-3 267	4 939,8	302,6	3,5	35,2	12,9
2018 sep.	-6,0	5 361	6 327	-966	-6 951	-4 505	4 943,2	296,8	3,4	35,6	13,1
2018 oct.	x	5 771	7 598	-1 826	-7 916	-4 791	4 946,8	290,2	3,3	36,2	13,7
2018 nov.	x	5 469	6 977	-1 508	-8 516	-5 009	4 949,4	289,6	3,3	35,8	13,3
2018 dec.	0,8	4 189	5 911	-1 722	-9 163	-4 977	4 930,4	288,9	3,3	34,8	12,5
2019 ian.	x	5 108	6 296	-1 188	70	-380	4 960,3	289,6	3,3	16,8	18,2
2019 feb.	x	5 408	6 520	-1 112	-568	-1 040	...	288,6	3,3	16,7	17,9

Sursa: Institutul Național de Statistică, Ministerul Finanțelor Publice, Banca Națională a României, Eurostat, ANOFM.

1) 2015-2016: date definitive, 2017: date semidefinite, 2018: date provizorii; 2) serie brută; 3) pentru piața internă și externă; 4) volumul cifrei de afaceri, exclusiv TVA; 5) datele anuale sunt calculate pe baza seriilor lunare cu bază fixă (2015=100); 6) cu excepția comerțului cu autovehicule și motociclete; 7) comerț cu ridicata și cu amănuntul, întreținerea și repararea autovehiculelor și a motocicletelor; 8) 2015-2016: date definitive, 2017: date semidefinite, 2018-2019: date provizorii. Valorile cumulate se obțin prin însumarea fluxurilor lunare exprimate în milioane euro și rotunjite la întreg; 9) cumulat de la începutul anului;

Perioada	Prețuri de consum					Cursul de schimb calculat și publicat de BNR (EUR/RON)		Rata dobânzii practicate de instituțiile de credit (% p.a.) ^{13,14}		Creditul intern ¹¹ (mil. lei)		
	IPC	CORE1	CORE2	CORE2 ajustat	IAPC	mediu al perioadei	la sfârșitul perioadei	la credite	la depozite la termen	total, din care:	credit acordat sectorului privat	
2015	-0,59	-1,22	-0,84	-1,42	-0,4	4,4450	4,5245	6,74	1,89	307 034,1	217 399,2	
2016	-1,55	-1,13	-0,79	-1,35	-1,1	4,4908	4,5411	5,70	1,11	313 358,6	220 100,6	
2017	1,34	1,91	1,61	1,49	1,1	4,5681	4,6597	5,57	0,89	330 677,4	232 603,3	
2018	4,63	4,25	3,10	2,77	4,1	4,6535	4,6639	6,83	1,30	356 568,1	251 054,6	
2018	feb.	4,72	3,96	3,16	2,94	3,8	4,6555	4,6625	6,21	1,02	331 739,6	233 288,6
	mar.	4,95	4,21	3,26	3,05	4,0	4,6605	4,6576	6,34	1,03	335 669,6	236 678,7
	apr.	5,22	4,51	3,53	3,09	4,3	4,6565	4,6589	6,41	1,08	339 190,2	238 381,1
	mai	5,41	4,81	3,54	2,99	4,6	4,6387	4,6485	6,54	1,17	340 314,6	239 121,5
	iun.	5,40	4,79	3,30	2,91	4,7	4,6611	4,6611	6,69	1,26	340 586,1	242 448,4
	iul.	4,56	4,56	3,24	2,90	4,3	4,6502	4,6283	7,14	1,38	342 116,4	243 337,0
	aug.	5,06	4,77	3,18	2,85	4,7	4,6437	4,6440	7,25	1,44	344 943,0	244 948,0
	sep.	5,03	4,74	3,11	2,78	4,7	4,6466	4,6637	7,23	1,48	349 446,3	247 652,3
	oct.	4,25	4,28	3,04	2,76	4,2	4,6651	4,6668	7,26	1,56	355 638,1	249 622,2
	nov.	3,43	3,25	2,67	2,56	3,2	4,6610	4,6560	7,26	1,62	354 644,8	250 711,2
	dec.	3,27	3,03	2,66	2,44	3,0	4,6530	4,6639	7,16	1,61	356 568,1	251 054,6
	2019	ian.	3,32	3,31	2,94	2,53	3,2	4,7037	4,7348	7,14	1,62	357 109,9
feb.		3,83	3,96	3,13	2,67	4,0	4,7478	4,7416	7,19	1,68	353 049,7	251 948,4
mar.		4,03	4,21*	3,29*	2,70*	4,2	4,7538	4,7628

Perioada	Agregatele monetare ¹¹ (mil. lei)			Rezervele internaționale ¹¹ (mil. EUR)			Total creanțe guvernamentale (mil. EUR)	Datoria externă pe TL ¹¹ (mil. EUR)	Serviciul datoriei externe pe TL ^{9,15} (mil. EUR)	Bugetul general consolidat ^{9,16} (sold) (mil. lei)	
	M3	M2	M1	total	aur	valute					
2015	286 255,7	286 126,3	149 550,4	35 485,1	3 247,1	32 237,9	2 069,5	71 424,5	25 285,4	-9 630,7	
2016	314 134,6	314 026,0	179 980,2	37 905,4	3 663,8	34 241,6	2 135,0	69 644,7	21 041,8	-18 304,3	
2017	350 111,8	350 004,8	210 636,4	37 106,7	3 612,2	33 494,5	2 507,2	68 520,2	19 440,2	-24 294,7	
2018	381 161,2	381 161,2	235 233,5	36 800,2	3 735,5	33 064,7	3 644,0	67 965,8	17 892,2	-27 336,3	
2018	feb.	352 532,1	352 411,1	210 580,0	38 672,8	3 599,8	35 073,1	2 507,2	68 936,4	1 753,2	-5 483,3
	mar.	351 358,8	351 238,5	208 016,5	38 309,1	3 583,2	34 725,9	2 871,2	68 958,0	3 582,5	-4 458,5
	apr.	355 049,6	354 917,8	211 308,1	37 165,2	3 626,2	33 539,0	2 871,2	67 530,7	5 156,3	-6 054,6
	mai	356 677,4	356 539,5	211 307,4	36 841,8	3 718,7	33 123,1	2 871,2	67 377,2	6 292,7	-8 144,8
	iun.	362 526,7	362 385,3	217 450,5	35 348,8	3 582,5	31 766,2	3 023,7	66 751,1	10 114,4	-14 965,3
	iul.	360 356,4	360 221,9	219 000,9	34 845,2	3 466,8	31 378,4	3 023,7	66 979,6	10 767,9	-11 931,7
	aug.	365 220,5	365 074,4	221 852,7	34 507,8	3 447,9	31 059,9	3 023,7	67 395,3	11 981,4	-14 559,4
	sep.	366 261,6	366 094,8	222 538,1	34 824,6	3 403,2	31 421,4	3 037,4	66 725,2	13 736,6	-16 765,7
	oct.	368 213,8	368 032,9	222 658,2	35 949,2	3 579,5	32 369,7	3 037,4	68 285,7	14 509,9	-20 857,4
	nov.	376 336,3	376 138,0	229 706,5	36 130,6	3 599,3	32 531,3	3 037,4	67 725,8	15 560,8	-25 992,7
	dec.	381 161,2	381 161,2	235 233,5	36 800,2	3 735,5	33 064,7	3 644,0	67 965,8	17 892,2	-27 336,3
	2019	ian.	382 664,2	382 664,2	233 207,7	35 764,8	3 842,7	31 922,1	3 644,0	67 528,9	895,4
feb.		384 993,5	384 993,5	234 203,0	36 364,7	3 873,3	32 491,4	3 644,0	68 252,0	1 788,5	-5 211,2
mar.		35 865,1	3 835,2	32 029,9

10) sunt incluse tranzacțiile nete care implică active și pasive financiare de natura investiției directe între rezidenți și nerezidenți; semnul „-” reflectă acumularea netă de pasive de natura investiției directe; 11) sfârșit de perioadă; 12) din 2018, ruptură de serie datorată unor modificări de natură fiscală; 13) valori medii; 14) societăți nefinanciare și gospodării ale populației, la operațiuni în lei, sold; 15) conform BPM6; 16) deficit (-), excedent (+); c) calculat pe baza seriilor lunare cu bază fixă; *) calcule BNR pe baza comunicatului de presă INS.

2. PREȚURILE DE CONSUM PE PRINCIPALELE MĂRFURI ȘI SERVICII

(procente)

Perioada	Indice lunar				Indice față de sfârșitul anului anterior				Indice față de aceeași perioadă a anului anterior				
	Total	produse alimentare	produse nealimentare	servicii	Total	produse alimentare	produse nealimentare	servicii	Total	produse alimentare	produse nealimentare	servicii	
2015	99,92	99,47	100,16	100,20	99,07	93,80	101,95	102,41	99,41	96,20	100,93	102,04	
2016	99,95	100,06	99,93	99,85	99,46	100,68	99,13	98,17	98,45	97,43	98,96	99,21	
2017	100,27	100,33	100,34	100,02	103,32	104,07	104,11	100,22	101,34	102,48	101,41	99,23	
2018	100,27	100,25	100,31	100,20	103,27	103,10	103,75	102,44	104,63	103,75	106,20	102,53	
2016	ian.	99,22	100,47	98,44	98,88	99,22	100,47	98,44	98,88	97,87	93,71	100,12	100,65
	feb.	99,76	100,34	99,73	98,86	98,98	100,81	98,17	97,75	97,32	93,53	99,46	99,69
	mar.	100,10	99,99	100,23	99,99	99,08	100,80	98,40	97,74	97,02	93,26	99,09	99,53
	apr.	99,85	99,63	99,90	100,11	98,93	100,43	98,30	97,85	96,75	92,61	99,00	99,57
	mai	100,25	100,55	100,09	100,11	99,18	100,98	98,39	97,96	96,54	92,43	98,77	99,38
	iun.	99,83	99,32	100,09	100,10	99,01	100,29	98,48	98,06	99,30	100,03	98,78	99,26
	iul.	99,76	100,04	99,48	99,90	98,77	100,33	97,97	97,96	99,22	101,25	97,80	99,07
	aug.	100,07	99,91	100,26	99,91	98,84	100,24	98,22	97,87	99,80	101,96	98,58	98,96
	sep.	99,89	99,42	100,21	99,99	98,73	99,66	98,43	97,86	99,43	100,46	98,94	98,83
	oct.	100,43	100,53	100,39	100,33	99,15	100,19	98,81	98,18	99,57	100,49	99,20	98,89
	nov.	100,07	100,23	100,02	99,91	99,22	100,42	98,83	98,09	99,33	100,66	98,73	98,49
	dec.	100,24	100,26	100,30	100,08	99,46	100,68	99,13	98,17	99,46	100,68	99,13	98,17
2017	ian.	99,81	100,91	99,07	99,63	99,81	100,91	99,07	99,63	100,05	101,12	99,76	98,92
	feb.	99,91	100,65	100,08	98,22	99,72	101,57	99,15	97,86	100,20	101,43	100,11	98,29
	mar.	100,08	100,23	99,87	100,32	99,80	101,80	99,02	98,17	100,18	101,67	99,75	98,61
	apr.	100,28	100,19	100,40	100,15	100,08	101,99	99,42	98,32	100,61	102,24	100,25	98,65
	mai	100,28	100,61	100,07	100,21	100,36	102,61	99,49	98,53	100,64	102,30	100,23	98,74
	iun.	100,04	99,82	100,07	100,33	100,40	102,43	99,56	98,86	100,85	102,83	100,21	98,97
	iul.	100,32	99,61	100,93	100,14	100,72	102,03	100,49	99,00	101,42	102,39	101,67	99,22
	aug.	99,80	99,14	100,14	100,20	100,52	101,15	100,63	99,20	101,15	101,59	101,56	99,51
	sep.	100,50	100,54	100,54	100,32	101,02	101,70	101,17	99,52	101,77	102,74	101,89	99,84
	oct.	101,28	101,30	101,74	100,16	102,31	103,02	102,93	99,68	102,63	103,52	103,26	99,67
	nov.	100,66	100,57	100,86	100,33	102,99	103,61	103,82	100,01	103,23	103,88	104,12	100,10
	dec.	100,32	100,44	100,28	100,21	103,32	104,07	104,11	100,22	103,32	104,07	104,11	100,22
2018	ian.	100,78	100,64	101,08	100,32	100,78	100,64	101,08	100,32	104,32	103,79	106,23	100,90
	feb.	100,30	100,61	100,13	100,18	101,08	101,25	101,21	100,50	104,72	103,74	106,27	102,92
	mar.	100,29	100,48	100,15	100,30	101,37	101,74	101,36	100,80	104,95	104,01	106,57	102,90
	apr.	100,54	100,18	101,00	100,09	101,92	101,92	102,37	100,89	105,22	104,00	107,20	102,83
	mai	100,47	100,54	100,58	100,10	102,40	102,47	102,96	100,99	105,41	103,93	107,75	102,72
	iun.	100,02	99,76	100,14	100,20	102,42	102,22	103,10	101,19	105,40	103,86	107,82	102,58
	iul.	99,52	99,20	99,45	100,24	101,93	101,40	102,53	101,43	104,56	103,42	106,23	102,68
	aug.	100,28	99,83	100,66	100,13	102,22	101,23	103,21	101,56	105,06	104,15	106,78	102,61
	sep.	100,47	100,83	100,32	100,26	102,70	102,07	103,54	101,82	105,03	104,44	106,55	102,54
	oct.	100,52	100,61	100,52	100,35	103,23	102,69	104,08	102,18	104,25	103,73	105,27	102,73
	nov.	99,87	99,73	99,87	100,11	103,10	102,41	103,94	102,29	103,43	102,86	104,24	102,50
	dec.	100,16	100,67	99,82	100,15	103,27	103,10	103,75	102,44	103,27	103,10	103,75	102,44
2019	ian.	100,83	101,30	100,63	100,57	100,83	101,30	100,63	100,57	103,32	103,77	103,29	102,71
	feb.	100,79	101,27	100,57	100,55	101,63	102,59	101,20	101,12	103,83	104,46	103,74	103,08
	mar.	100,49	100,48	100,54	100,40	102,13	103,08	101,75	101,52	104,03	104,45	104,15	103,18

Sursa: Institutul Național de Statistică.

3. INDICATORI DE POLITICĂ MONETARĂ

3.1. Operațiunile monetare ale Băncii Naționale a României

Perioada	Rata dobânzii de politică monetară ¹ (% p.a.)	Repo				Reverse repo				Depozite atrase			
		Tranzacții		Stoc		Tranzacții		Stoc		Tranzacții		Stoc	
		medie zilnică ² (mil. lei)	rata medie a dobânzii ³ (% p.a.)	medie zilnică ⁴ (mil. lei)	rata medie a dobânzii ³ (% p.a.)	medie zilnică (mil. lei)	rata dobânzii (% p.a.)	medie zilnică (mil. lei)	rata dobânzii (% p.a.)	medie zilnică ² (mil. lei)	rata medie a dobânzii ³ (% p.a.)	medie zilnică ⁴ (mil. lei)	rata medie a dobânzii ³ (% p.a.)
2018 mar.	2,25	0,0	2,25	0,0	2,25	–	x	–	x	–	x	–	x
apr.	2,25	0,0	2,25	0,0	2,25	–	x	–	x	2 347,9	2,25	8 836,0	2,25
mai	2,50	0,0	2,50	0,0	2,50	–	x	–	x	1 043,3	2,47	6 432,3	2,41
iun.	2,50	0,0	2,50	0,0	2,50	–	x	–	x	401,2	2,50	2 053,9	2,50
iul.	2,50	–	x	–	x	–	x	–	x	506,4	2,50	2 513,2	2,50
aug.	2,50	1 220,9	2,50	5 279,6	2,50	–	x	–	x	–	x	4,0	2,50
sep.	2,50	845,1	2,50	4 755,4	2,50	–	x	–	x	–	x	–	x
oct.	2,50	1 145,7	2,50	3 801,8	2,50	–	x	–	x	–	x	–	x
nov.	2,50	1 328,6	2,50	8 045,9	2,50	–	x	–	x	–	x	–	x
dec.	2,50	0,3	2,50	661,4	2,50	–	x	–	x	–	x	–	x
2019 ian.	2,50	0,0	2,50	0,0	2,50	–	x	–	x	857,6	2,50	3 873,0	2,50
feb.	2,50	0,1	2,50	0,1	2,50	–	x	–	x	–	x	–	x
mar.	2,50	0,0	2,50	0,0	2,50	–	x	–	x	292,0	2,50	1 384,4	2,50

1) sfârșit de perioadă; 2) în funcție de numărul de zile lucrătoare; 3) medie ponderată în funcție de volum; 4) în funcție de numărul de zile calendaristice.

3.2. Facilitățile permanente acordate participanților eligibili de către Banca Națională a României

Perioada	Credit				Depozit			
	Tranzacții		Stoc		Tranzacții		Stoc	
	medie zilnică ¹ (mil. lei)	rata medie a dobânzii ² (% p.a.)	medie zilnică ³ (mil. lei)	rata medie a dobânzii ² (% p.a.)	medie zilnică ¹ (mil. lei)	rata medie a dobânzii ² (% p.a.)	medie zilnică ³ (mil. lei)	rata medie a dobânzii ² (% p.a.)
2018 mar.	0,0	3,25	0,0	3,25	16 863,5	1,25	17 294,6	1,25
apr.	0,0	3,25	0,0	3,25	7 116,6	1,25	9 161,4	1,25
mai	–	–	–	–	368,6	1,48	310,8	1,47
iun.	45,0	3,50	63,3	3,50	131,2	1,50	109,4	1,50
iul.	61,0	3,50	44,5	3,50	378,5	1,50	312,1	1,50
aug.	194,1	3,50	242,3	3,50	866,4	1,50	666,5	1,50
sep.	–	–	–	–	590,2	1,50	831,7	1,50
oct.	225,7	3,50	379,0	3,50	984,6	1,50	926,8	1,50
nov.	5,7	3,50	4,0	3,50	610,7	1,50	628,2	1,50
dec.	0,0	3,50	0,0	3,50	2 744,3	1,50	2 534,3	1,50
2019 ian.	11,5	3,50	11,9	3,50	1 996,2	1,50	1 991,6	1,50
feb.	2 729,0	3,50	2 619,1	3,50	68,9	1,50	96,8	1,50
mar.	21,9	3,50	39,0	3,50	2 034,5	1,50	2 012,9	1,50

1) în funcție de numărul de zile lucrătoare; 2) medie ponderată în funcție de volum; 3) în funcție de numărul de zile calendaristice.

3.3. Rezervele minime obligatorii*

Perioada	Rata dobânzii bonificate la rezervele minime obligatorii (% p.a.)			Ratele rezervelor minime obligatorii (%)	
	lei	USD	EUR	lei	valută
2018 mar.	0,10	0,08	0,02	8,00	8,00
apr.	0,13	0,08	0,02	8,00	8,00
mai	0,14	0,09	0,02	8,00	8,00
iun.	0,23	0,10	0,02	8,00	8,00
iul.	0,17	0,09	0,02	8,00	8,00
aug.	0,16	0,09	0,02	8,00	8,00
sep.	0,15	0,12	0,02	8,00	8,00
oct.	0,15	0,10	0,02	8,00	8,00
nov.	0,20	0,14	0,02	8,00	8,00
dec.	0,20	0,12	0,02	8,00	8,00
2019 ian.	0,14	0,11	0,01	8,00	8,00
feb.	0,22	0,10	0,01	8,00	8,00
mar.	0,15	0,17	0,01	8,00	8,00

*) Începând cu perioada de aplicare: 24 luna curentă - 23 luna următoare.

4. BAZA MONETARĂ*

(milioane lei)

Perioada	Numerar în casierile instituțiilor de credit	Numerar în circulație	Cont curent al instituțiilor de credit	Baza monetară
2018 feb.	10 323,6	62 824,2	24 380,1	97 527,8
mar.	9 623,2	63 453,2	24 063,7	97 140,0
apr.	9 890,1	63 693,1	18 222,3	91 805,5
mai	10 418,4	63 509,1	15 467,0	89 394,5
iun.	9 426,4	65 048,2	17 382,9	91 857,5
iul.	10 109,2	65 550,8	12 675,1	88 335,1
aug.	10 869,3	66 403,9	22 363,9	99 637,0
sep.	10 590,9	67 209,4	16 853,8	94 654,1
oct.	11 879,4	66 190,0	21 934,7	100 004,1
nov.	11 448,7	67 122,6	27 358,7	105 930,0
dec.	11 923,8	67 804,6	20 621,4	100 349,8
2019 ian.	11 822,4	68 132,4	13 081,8	93 036,6
feb.	10 995,9	68 807,9	20 877,8	100 681,6

*) sfârșit de perioadă.

5. BILANŢURILE MONETARE ALE INSTITUŢIILOR FINANCIARE MONETARE

5.1. Bilanţul monetar al Băncii Naţionale a României

(milioane lei; sfârşitul perioadei)

Perioada	TOTAL ACTIV	Active externe							
		Total	Numerar şi alte valori	Aur monetar	Disponibil DST la FMI	Credite*	Titluri de natura datoriei	Participaţii	
2018	feb.	196 459,3	194 007,9	0,3	16 759,4	5 450,4	47 125,6	114 486,5	10 185,7
	mar.	196 097,9	193 890,7	0,3	16 664,6	5 428,3	49 458,0	112 154,3	10 185,2
	apr.	191 021,8	188 880,8	0,2	16 869,5	5 468,1	40 134,8	116 237,7	10 170,5
	mai	185 722,6	183 636,9	0,1	17 261,0	5 565,2	33 800,4	116 838,0	10 172,2
	iun.	181 032,7	178 491,5	0,2	16 674,2	5 565,2	36 122,0	109 957,6	10 172,3
	iul.	178 392,1	175 015,0	0,1	16 022,0	5 479,0	33 384,1	109 959,3	10 170,4
	aug.	190 078,7	175 806,7	0,1	15 988,8	5 511,3	35 506,6	108 628,6	10 171,2
	sep.	186 890,5	178 268,9	0,2	15 848,4	5 545,6	37 241,4	109 461,3	10 172,0
	oct.	202 039,6	183 320,7	0,2	16 680,5	5 616,6	47 211,1	103 639,0	10 173,3
	nov.	193 997,4	181 688,9	0,2	16 733,9	5 602,6	43 313,4	105 865,8	10 172,9
	dec.	190 280,8	188 140,6	0,2	17 396,4	5 598,0	50 902,7	103 861,5	10 381,8
	2019	ian.	188 425,9	185 964,9	0,2	18 168,1	5 709,5	40 480,4	111 225,1
feb.		190 842,1	188 267,0	0,1	18 338,7	5 741,3	37 381,6	116 423,1	10 382,2

Perioada	TOTAL	Active interne					Active fixe	Alte active **
		Numerar şi alte valori	Credite	Titluri de natura datoriei	Participaţii			
2018	feb.	2 451,4	4,9	–	–	2,3	1 316,7	1 127,4
	mar.	2 207,2	5,5	–	–	2,3	1 310,3	889,1
	apr.	2 141,0	6,3	–	–	2,3	1 310,3	822,2
	mai	2 085,7	5,2	–	–	2,3	1 305,1	773,0
	iun.	2 541,2	6,1	–	–	2,3	1 301,1	1 231,7
	iul.	3 377,1	5,0	1 320,0	–	2,3	1 297,7	752,1
	aug.	14 272,0	5,4	12 172,5	–	2,3	1 290,7	801,1
	sep.	8 621,7	5,5	6 516,5	–	2,3	1 285,6	811,8
	oct.	18 718,8	5,3	16 651,6	–	2,3	1 318,6	741,0
	nov.	12 308,5	5,5	10 234,0	–	2,3	1 307,2	759,5
	dec.	2 140,2	5,5	–	–	2,3	1 305,1	827,4
	2019	ian.	2 460,9	5,2	160,0	–	2,3	1 299,3
feb.		2 575,1	5,6	175,0	–	2,3	1 292,7	1 099,6

*) cuprind depozite plasate de BNR la bănci din străinătate.

**) este inclusă şi dobânda de încasat aferentă activelor financiare, acumulată şi care nu a ajuns la scadenţă.

Perioada	TOTAL PASIV	Pasive externe			Pasive interne			
		Total, din care:	Depozite în valută (inclusiv împrumuturi)	Depozite în lei	Împrumuturi din operațiuni repo	Total	Emisiunea bănească	
2018	feb.	196 459,3	15 593,6	10 136,0	–	–	180 865,7	73 152,6
	mar.	196 097,9	15 577,0	10 119,4	–	–	180 520,9	73 081,8
	apr.	191 021,8	15 553,0	10 103,7	–	–	175 468,9	73 589,5
	mai	185 722,6	15 536,1	10 086,9	–	–	170 186,5	73 932,7
	iun.	181 032,7	15 530,7	10 081,5	–	–	165 502,0	74 480,7
	iul.	178 392,1	15 562,2	10 113,0	–	–	162 829,9	75 665,0
	aug.	190 078,7	15 562,7	10 113,5	–	–	174 516,0	77 278,5
	sep.	186 890,5	15 547,6	10 098,4	–	–	171 342,9	77 805,7
	oct.	202 039,6	15 530,0	10 080,8	–	–	186 509,6	78 074,7
	nov.	193 997,4	15 560,0	10 110,8	–	–	178 437,4	78 576,7
	dec.	190 280,8	15 822,3	10 259,5	–	–	174 458,5	79 733,9
2019	ian.	188 425,9	15 884,1	10 321,3	–	–	172 541,8	79 960,0
	feb.	190 842,1	15 889,8	10 327,0	–	–	174 952,3	79 809,3

Perioada	Pasive interne (continuare)							Titluri de natura datoriei	Capital și rezerve	Alte pasive***
	Total	Depozite				Împrumuturi din operațiuni repo				
		Depozite overnight	Depozite la termen	Sume atrase din operațiuni de swap valutar						
2018	feb.	91 070,5	81 933,6	9 136,9	–	–	–	16 621,3	21,2	
	mar.	85 993,0	81 033,5	4 959,5	–	–	–	15 731,8	5 714,3	
	apr.	85 157,9	77 131,9	8 026,0	–	–	–	16 540,3	181,1	
	mai	77 594,7	75 760,7	1 834,0	–	–	–	18 639,0	20,2	
	iun.	72 874,3	72 781,3	93,0	–	–	–	18 119,1	28,0	
	iul.	70 986,0	70 961,0	25,0	–	–	–	16 143,1	35,9	
	aug.	80 610,7	80 461,7	149,0	–	–	–	16 577,9	48,8	
	sep.	75 941,3	75 335,3	606,0	–	–	–	17 112,2	483,8	
	oct.	89 412,2	88 958,2	454,0	–	–	–	18 961,3	61,3	
	nov.	81 171,0	80 591,8	579,2	–	–	–	18 631,1	58,5	
	dec.	75 791,9	75 288,6	503,3	–	–	–	18 847,1	85,6	
2019	ian.	70 684,6	70 496,6	188,0	–	–	–	21 823,5	73,7	
	feb.	72 945,0	72 715,0	230,0	–	–	–	22 144,0	54,0	

***) este inclusă și dobânda de plătit aferentă pasivelor financiare, acumulată și care nu a ajuns la scadență.

Notă: Conform SEC 2010, alocările de DST de la FMI sunt incluse în pasivele externe.

Soldul creditorilor și cel al depozitelor la sfârșitul lunii de referință nu includ dobânda de încasat/de plătit acumulată și care nu a ajuns la scadență.

Soldul creditorilor la sfârșitul lunii de referință include creditele neperformante.

5.2. Bilanțul monetar agregat al altor instituții financiare monetare

(milioane lei; sfârșitul perioadei)

Perioada	TOTAL ACTIV	Active externe						
		Total	Numerar și alte valori	Credite (inclusiv depozite plasate)	Titluri de natura datoriei	Acțiuni/unități de fond ale fondurilor de piață monetară și ale fondurilor de investiții deținute de instituțiile de credit	Participații	
2018	feb.	462 239,8	33 663,8	4 086,3	27 770,8	864,9	88,3	853,4
	mar.	465 537,4	34 144,8	4 313,1	28 063,1	826,2	87,0	855,5
	apr.	468 638,5	34 234,5	4 349,5	28 084,8	861,2	88,6	850,3
	mai	466 718,5	38 624,1	4 439,8	32 474,7	951,2	87,6	670,9
	iun.	468 001,4	37 759,8	4 748,2	31 444,8	858,6	2,3	706,0
	iul.	465 771,7	41 171,6	5 074,0	34 528,4	876,3	2,3	690,6
	aug.	481 679,0	43 444,4	5 616,1	36 206,1	914,2	2,6	705,5
	sep.	479 432,0	40 974,5	5 303,8	33 938,5	1 009,6	2,7	720,0
	oct.	490 735,7	42 297,3	4 794,6	35 399,2	1 390,7	2,4	710,4
	nov.	497 212,7	43 189,9	4 631,1	36 400,8	1 441,8	2,5	713,8
	dec.	486 135,4	36 249,4	4 959,2	29 182,7	1 413,6	2,3	691,7
2019	ian.	491 884,6	45 205,6	4 925,4	38 085,4	1 487,3	2,6	704,9
	feb.	493 513,6	44 464,4	4 892,5	37 396,9	1 471,9	2,8	700,4

Perioada	TOTAL	Active interne							
		Numerar și alte valori	Credite (inclusiv depozite plasate)	Titluri de natura datoriei	Acțiuni/unități de fond ale fondurilor de piață monetară și ale fondurilor de investiții deținute de instituțiile de credit	Participații	Active fixe	Alte active*	
2018	feb.	428 576,0	10 323,6	295 300,9	89 434,3	612,5	2 620,6	12 627,0	17 657,2
	mar.	431 392,6	9 623,2	297 406,9	90 039,0	601,5	2 606,6	12 660,6	18 454,8
	apr.	434 404,0	9 890,1	297 154,8	91 899,5	596,3	3 661,5	12 662,8	18 539,1
	mai	428 094,4	10 418,4	289 808,1	92 303,9	584,3	3 661,6	12 654,6	18 663,4
	iun.	430 241,6	9 426,4	295 577,5	89 236,8	556,0	3 668,5	12 757,6	19 018,9
	iul.	424 600,1	10 109,2	288 371,7	89 803,7	578,4	3 673,3	12 755,2	19 308,7
	aug.	438 234,6	10 869,3	299 787,0	90 910,2	583,6	3 678,2	12 800,7	19 605,5
	sep.	438 457,4	10 590,9	297 265,0	92 669,8	582,4	3 694,6	12 842,2	20 812,5
	oct.	448 438,4	11 879,4	302 437,6	97 005,0	570,1	3 693,2	12 823,0	20 030,1
	nov.	454 022,8	11 448,7	309 746,9	94 855,8	568,4	3 695,8	12 862,4	20 844,7
	dec.	449 886,0	11 923,8	304 303,0	96 511,6	511,7	2 844,6	12 682,6	21 108,7
2019	ian.	446 679,0	11 822,4	299 170,0	95 869,1	497,9	2 851,5	15 171,8	21 296,2
	feb.	449 049,1	10 995,9	305 879,6	92 131,1	514,0	2 857,2	15 159,5	21 511,7

*) este inclusă și dobânda de încasat aferentă activelor financiare, acumulată și care nu a ajuns la scadență.

Perioada	TOTAL PASIV	Pasive externe								
		Total	Depozite					Titluri de natura datoriei	Acțiuni/unități de fond ale nerezidenților emise de fondurile de piață monetară	
			Total	Depozite overnight	Depozite la termen (inclusiv împrumuturi)	Depozite rambursabile după notificare	Împrumuturi din operațiuni repo			
2018	feb.	462 239,9	46 345,6	45 525,9	8 387,4	35 553,6	–	1 584,9	819,1	c
	mar.	465 537,4	46 516,1	45 696,5	7 894,7	36 392,8	–	1 409,1	819,1	c
	apr.	468 638,5	47 608,6	46 788,9	9 339,7	35 656,3	–	1 792,9	819,1	c
	mai	466 718,6	44 522,8	43 702,9	8 008,6	34 654,2	–	1 040,0	818,9	c
	iun.	468 001,5	42 884,5	42 328,1	8 755,1	33 117,5	–	455,5	552,6	c
	iul.	465 771,8	41 837,6	41 281,1	7 902,0	32 816,1	–	563,0	551,9	c
	aug.	481 679,1	42 694,3	42 156,6	7 924,9	33 746,7	–	485,0	533,1	c
	sep.	479 432,0	43 387,8	42 849,7	8 641,9	33 792,8	–	415,1	533,5	c
	oct.	490 735,8	42 603,5	42 065,1	7 750,3	33 754,5	–	560,3	533,6	c
	nov.	497 212,8	43 744,6	43 206,3	8 507,8	33 988,1	–	710,3	533,4	c
	dec.	486 135,5	41 942,8	41 409,3	7 833,9	32 978,9	–	596,5	533,5	–
2019	ian.	491 884,7	40 985,6	40 450,8	7 945,4	31 801,6	–	703,8	534,9	–
	feb.	493 513,7	39 514,5	38 979,6	7 867,2	30 832,8	–	279,5	535,0	–

Perioada	TOTAL	Pasive interne									
		Total	Depozite					Titluri de natura datoriei	Acțiuni/unități de fond emise de fondurile de piață monetară	Capital și rezerve	Alte pasive**
			Total	Depozite overnight	Depozite la termen (inclusiv împrumuturi)	Depozite rambursabile după notificare	Împrumuturi din operațiuni repo				
2018	feb.	415 894,3	324 466,1	155 370,2	167 710,4	–	1 385,6	1 646,6	c	67 321,4	22 339,1
	mar.	419 021,3	324 268,6	151 902,4	171 004,4	–	1 361,8	1 646,4	c	69 177,3	23 808,6
	apr.	421 029,9	327 856,0	156 046,6	170 492,6	–	1 316,8	1 646,5	c	69 130,6	22 265,0
	mai	422 195,8	328 982,2	156 108,9	171 662,5	–	1 210,8	1 646,2	c	66 814,6	24 615,0
	iun.	425 117,0	332 654,1	160 553,4	170 565,5	–	1 535,2	1 331,1	c	66 771,5	24 218,9
	iul.	423 934,3	330 326,0	161 871,2	167 504,4	–	950,3	1 302,2	c	67 696,3	24 475,3
	aug.	438 984,7	344 418,8	162 688,8	168 491,5	–	13 238,6	1 302,6	c	68 759,3	24 357,8
	sep.	436 044,3	339 696,1	162 871,6	169 047,6	–	7 777,0	1 303,2	c	69 365,3	25 512,9
	oct.	448 132,3	351 651,9	163 264,3	170 954,9	–	17 432,7	1 284,8	c	69 874,6	25 140,1
	nov.	453 468,2	354 343,2	169 918,1	173 198,5	–	11 226,7	1 253,7	c	70 422,8	27 250,1
	dec.	444 192,7	348 880,9	175 228,6	172 486,0	–	1 166,3	1 246,1	–	69 991,5	24 074,3
2019	ian.	450 899,1	351 547,6	173 425,1	176 936,0	–	1 186,4	1 247,3	–	70 513,7	27 590,5
	feb.	453 999,1	353 038,0	173 499,8	177 994,4	–	1 543,8	1 271,1	–	71 423,3	28 266,7

***) este inclusă și dobânda de plătit aferentă pasivelor financiare, acumulată și care nu a ajuns la scadență.

Notă: Soldul creditelor și cel al depozitelor la sfârșitul lunii de referință nu includ dobânda de încasat/de plătit acumulată și care nu a ajuns la scadență.

Soldul creditelor la sfârșitul lunii de referință include creditele neperformante.

5.3. Bilanțul consolidat net al instituțiilor financiare monetare (BNR și alte instituții financiare monetare)

(milioane lei; sfârșitul perioadei)

Perioada	PLASAMENTE ÎN ACTIV	Active externe								
		Total	Aur	Disponibil DST la FMI	Numerar și alte valori	Credite	Titluri de natura datoriei	Ațiuni/unități de fond ale fondurilor de piață monetară și ale fondurilor de investiții deținute de instituțiile de credit	Participații	
2018	feb.	561 932,8	227 671,7	16 759,4	5 450,4	4 086,6	74 896,4	115 351,4	88,3	11 039,1
	mar.	566 212,4	228 035,5	16 664,6	5 428,3	4 313,4	77 521,1	112 980,5	87,0	11 040,7
	apr.	565 034,1	223 115,3	16 869,5	5 468,1	4 349,7	68 219,6	117 098,9	88,6	11 020,8
	mai	565 304,9	222 261,1	17 261,0	5 565,2	4 439,9	66 275,1	117 789,2	87,6	10 843,1
	iun.	559 570,8	216 251,3	16 674,2	5 565,2	4 748,3	67 566,7	110 816,2	2,3	10 878,3
	iul.	561 039,4	216 186,6	16 022,0	5 479,0	5 074,1	67 912,5	110 835,6	2,3	10 861,0
	aug.	566 937,0	219 251,1	15 988,8	5 511,3	5 616,2	71 712,7	109 542,8	2,6	10 876,7
	sep.	571 446,1	219 243,4	15 848,4	5 545,6	5 304,0	71 179,9	110 470,9	2,7	10 891,9
	oct.	584 011,5	225 618,0	16 680,5	5 616,6	4 794,8	82 610,3	105 029,7	2,4	10 883,7
	nov.	582 281,1	224 878,8	16 733,9	5 602,6	4 631,4	79 714,2	107 307,6	2,5	10 886,7
	dec.	583 675,6	224 390,0	17 396,4	5 598,0	4 959,4	80 085,3	105 275,2	2,3	11 073,5
	2019	ian.	591 011,5	231 170,6	18 168,1	5 709,5	4 925,6	78 565,8	112 712,5	2,6
feb.		588 518,4	232 731,5	18 338,7	5 741,3	4 892,6	74 778,5	117 895,0	2,8	11 082,6

Perioada	Total	Active interne				Titluri de natura datoriei	Participații
		Total	Credite interne		Credite guvernamentale (administrația publică)		
			Credit acordat sectorului privat				
2018	feb.	334 261,1	242 432,4	233 288,6	9 143,8	89 346,6	2 482,1
	mar.	338 176,9	245 758,0	236 678,7	9 079,3	89 951,3	2 467,6
	apr.	341 918,8	247 415,5	238 381,1	9 034,4	91 811,8	2 691,6
	mai	343 043,8	248 134,9	239 121,5	9 013,5	92 216,2	2 692,7
	iun.	343 319,5	251 430,8	242 448,4	8 982,4	89 191,8	2 696,8
	iul.	344 852,8	252 394,2	243 337,0	9 057,2	89 758,7	2 699,9
	aug.	347 685,9	254 114,3	244 948,0	9 166,3	90 865,3	2 706,4
	sep.	352 202,7	256 857,9	247 652,3	9 205,6	92 624,9	2 719,9
	oct.	358 393,5	258 714,0	249 622,2	9 091,8	96 960,1	2 719,5
	nov.	357 402,3	259 869,8	250 711,2	9 158,5	94 810,9	2 721,6
	dec.	359 285,6	260 117,3	251 054,6	9 062,8	96 466,6	2 701,6
	2019	ian.	359 840,9	261 302,3	252 190,9	9 111,4	95 824,1
feb.		355 787,0	260 994,3	251 948,4	9 045,9	92 072,0	2 720,8

Perioada	RESURSE ÎN PASIV	Total, din care :	Pasive externe						Titluri de natura datoriei	Acțiuni/unități de fond emise de fondurile de piață monetară
			Total	Depozite, din care :						
				Depozite overnight	Depozite la termen	Depozite rambursabile după notificare	Împrumuturi din operațiuni repo			
2018	feb.	561 932,9	61 939,2	55 661,9	8 484,0	45 593,0	–	1 584,9	819,1	c
	mar.	566 212,4	62 093,1	55 815,9	7 974,7	46 432,1	–	1 409,1	819,1	c
	apr.	565 034,1	63 161,6	56 892,7	9 419,5	45 680,3	–	1 792,9	819,1	c
	mai	565 304,9	60 058,9	53 789,7	8 071,5	44 678,3	–	1 040,0	818,9	c
	iun.	559 570,9	58 415,2	52 409,6	8 812,6	43 141,5	–	455,5	552,6	c
	iul.	561 039,5	57 399,8	51 394,1	7 991,0	42 840,1	–	563,0	551,9	c
	aug.	566 937,1	58 257,0	52 270,1	8 014,3	43 770,8	–	485,0	533,1	c
	sep.	571 446,2	58 935,4	52 948,1	8 716,2	43 816,8	–	415,1	533,5	c
	oct.	584 011,6	58 133,5	52 145,9	7 807,0	43 778,6	–	560,3	533,6	c
	nov.	582 281,1	59 304,6	53 317,0	8 594,5	44 012,2	–	710,3	533,4	c
	dec.	583 675,7	57 765,1	51 668,8	7 860,5	43 211,8	–	596,5	533,5	–
2019	ian.	591 011,6	56 869,7	50 772,1	8 033,7	42 034,5	–	703,8	534,9	–
	feb.	588 518,5	55 404,3	49 306,6	7 961,3	41 065,7	–	279,5	535,0	–

Perioada	Total	Pasive interne				
		M3	Pasive financiare pe termen lung	Depozitele administrației centrale	Alte pasive, net*	
2018	feb.	499 993,6	352 532,1	103 208,1	55 186,7	-10 933,3
	mar.	504 119,3	351 358,8	104 080,5	53 072,2	-4 392,2
	apr.	501 872,5	355 049,6	104 717,5	54 297,5	-12 192,1
	mai	505 246,0	356 677,4	104 357,1	54 464,8	-10 253,3
	iun.	501 155,7	362 526,7	103 564,0	46 499,3	-11 434,3
	iul.	503 639,7	360 356,4	102 529,2	51 706,3	-10 952,1
	aug.	508 680,1	365 220,5	104 053,9	50 706,4	-11 300,8
	sep.	512 510,8	366 261,6	105 432,1	51 770,9	-10 953,8
	oct.	525 878,2	368 213,8	107 742,7	61 039,6	-11 118,0
	nov.	522 976,6	376 336,3	107 884,1	48 680,3	-9 924,2
	dec.	525 910,6	381 161,2	108 059,6	48 835,4	-12 145,7
2019	ian.	534 141,9	382 664,2	112 120,5	50 771,8	-11 414,6
	feb.	533 114,2	384 993,5	113 532,8	45 600,2	-11 012,3

*) este inclusă și dobânda de plătit aferentă pasivelor financiare, acumulată și care nu a ajuns la scadență.

Notă: Conform SEC 2010, alocările de DST de la FMI sunt incluse în pasivele externe.

Soldul creditorilor și cel al depozitelor la sfârșitul lunii de referință nu includ dobânda de încasat/de plătit acumulată și care nu a ajuns la scadență.

Soldul creditorilor la sfârșitul lunii de referință include creditele neperformante.

6. MASA MONETARĂ M3 ȘI CONTRAPARTIDELE ACESTEIA

(milioane lei; sfârșitul perioadei)

Perioada		M3					
		Total	M1			M2-M1	
			Total	Numerar în circulație	Depozite <i>overnight</i>	Total, <i>din care:</i>	Depozite cu durată inițială de până la 2 ani inclusiv
2015	dec.	286 255,7	149 550,4	46 481,7	103 068,7	136 575,9	136 575,9
2016	ian.	284 053,8	148 638,5	47 299,9	101 338,6	135 295,3	135 295,3
	feb.	283 734,5	148 610,0	46 973,4	101 636,6	135 013,1	135 013,1
	mar.	280 766,1	145 969,5	46 540,3	99 429,2	134 685,5	134 685,5
	apr.	285 451,1	152 166,6	48 123,6	104 042,9	133 175,7	133 175,7
	mai	290 646,0	155 064,4	48 898,4	106 166,0	135 479,0	135 479,0
	iun.	295 067,8	159 686,4	50 372,6	109 313,8	135 278,2	135 278,2
	iul.	294 171,6	161 772,2	51 675,0	110 097,3	132 300,2	132 300,2
	aug.	295 708,2	162 189,4	51 758,0	110 431,4	133 415,1	133 415,1
	sep.	296 024,5	164 148,7	51 787,9	112 360,8	131 773,8	131 773,8
	oct.	296 604,8	166 627,9	52 215,2	114 412,7	129 878,6	129 878,6
	nov.	301 912,5	171 017,3	53 256,6	117 760,7	130 790,4	130 790,4
	dec.	314 134,6	179 980,2	54 672,2	125 308,1	134 045,7	134 045,7
2017	ian.	309 937,9	177 746,1	54 324,1	123 422,0	132 078,7	132 078,7
	feb.	311 772,7	179 171,6	55 292,2	123 879,4	132 483,8	132 483,8
	mar.	314 632,8	181 048,5	55 727,9	125 320,6	133 463,1	133 463,1
	apr.	318 624,5	186 115,5	57 496,3	128 619,2	132 383,2	132 383,2
	mai	320 739,4	187 473,2	57 062,7	130 410,4	133 145,2	133 145,2
	iun.	321 197,3	190 211,4	58 181,6	132 029,8	130 864,8	130 864,8
	iul.	324 341,9	195 285,4	59 841,0	135 444,4	128 933,0	128 933,0
	aug.	329 735,3	198 455,0	60 755,5	137 699,5	131 152,0	131 152,0
	sep.	332 192,8	199 773,8	61 552,9	138 220,9	132 291,5	132 291,5
	oct.	336 513,7	201 979,9	61 012,5	140 967,4	134 406,0	134 406,0
	nov.	339 393,5	202 944,8	61 942,1	141 002,6	136 335,4	136 335,4
	dec.	350 111,8	210 636,4	63 272,6	147 363,8	139 368,4	139 368,4
2018	ian.	348 944,0	208 376,8	61 927,1	146 449,7	140 446,9	140 446,9
	feb.	352 532,1	210 580,0	62 824,2	147 755,8	141 831,1	141 831,1
	mar.	351 358,8	208 016,5	63 453,2	144 563,4	143 221,9	143 221,9
	apr.	355 049,6	211 308,1	63 693,1	147 615,0	143 609,8	143 609,8
	mai	356 677,4	211 307,4	63 509,1	147 798,3	145 232,1	145 232,1
	iun.	362 526,7	217 450,5	65 048,2	152 402,3	144 934,9	144 934,9
	iul.	360 356,4	219 000,9	65 550,8	153 450,2	141 220,9	141 220,9
	aug.	365 220,5	221 852,7	66 403,9	155 448,8	143 221,7	143 221,7
	sep.	366 261,6	222 538,1	67 209,4	155 328,7	143 556,7	143 556,7
	oct.	368 213,8	222 658,2	66 190,0	156 468,2	145 374,7	145 374,7
	nov.	376 336,3	229 706,5	67 122,6	162 583,9	146 431,5	146 431,5
	dec.	381 161,2	235 233,5	67 804,6	167 429,0	145 927,7	145 927,7
2019	ian.	382 664,2	233 207,7	68 132,4	165 075,2	149 456,5	149 456,5
	feb.	384 993,5	234 203,0	68 807,9	165 395,1	150 790,5	150 790,5

Perioada		M3 (continuare)					ACTIVE EXTERNE NETE*	ACTIVE INTERNE NETE
		Total M2	M3-M2			Titluri de natura datoriei		
			Total	Împrumuturi din operațiuni repo	Acțiuni/unități de fond ale fondurilor de piață monetară (emise)			
2015	dec.	286 126,3	129,5	4,1	c	–	108 650,3	177 605,4
2016	ian.	283 933,8	119,9	0,0	c	–	110 299,9	173 753,9
	feb.	283 623,1	111,4	0,0	c	–	113 071,2	170 663,4
	mar.	280 655,0	111,1	0,0	c	–	114 460,5	166 305,6
	apr.	285 342,3	108,8	0,0	c	–	118 001,4	167 449,7
	mai	290 543,3	102,7	0,0	c	–	124 532,7	166 113,3
	iun.	294 964,7	103,1	0,0	c	–	125 874,4	169 193,3
	iul.	294 072,4	99,1	0,0	c	–	129 694,8	164 476,8
	aug.	295 604,6	103,6	0,0	c	–	135 411,1	160 297,1
	sep.	295 922,5	101,9	0,0	c	–	135 241,3	160 783,1
	oct.	296 506,4	98,4	0,0	c	–	145 330,6	151 274,1
	nov.	301 807,6	104,9	0,0	c	–	142 931,5	158 981,0
	dec.	314 026,0	108,6	0,0	c	–	144 983,2	169 151,4
2017	ian.	309 824,8	113,1	0,0	c	–	146 015,9	163 922,1
	feb.	311 655,4	117,2	0,0	c	–	146 135,4	165 637,3
	mar.	314 511,6	121,1	0,0	c	–	148 050,2	166 582,6
	apr.	318 498,7	125,8	0,0	c	–	157 223,6	161 400,9
	mai	320 618,4	121,1	0,0	c	–	156 818,4	163 921,0
	iun.	321 076,2	121,1	0,0	c	–	152 520,8	168 676,6
	iul.	324 218,5	123,4	0,0	c	–	154 837,9	169 504,0
	aug.	329 607,0	128,3	0,0	c	–	160 792,1	168 943,2
	sep.	332 065,2	127,6	0,0	c	–	155 485,5	176 707,3
	oct.	336 385,9	127,8	0,0	c	–	160 825,6	175 688,1
	nov.	339 280,2	113,3	0,0	c	–	158 025,2	181 368,3
	dec.	350 004,8	107,0	0,0	c	–	158 988,7	191 123,0
2018	ian.	348 823,7	120,3	0,0	c	–	158 906,8	190 037,0
	feb.	352 411,1	121,0	0,0	c	–	165 732,5	186 799,6
	mar.	351 238,5	120,4	0,0	c	–	165 942,4	185 416,4
	apr.	354 917,8	131,8	0,0	c	–	159 953,7	195 095,9
	mai	356 539,5	137,9	0,0	c	–	162 202,2	194 475,2
	iun.	362 385,3	141,4	0,0	c	–	157 836,2	204 690,5
	iul.	360 221,9	134,5	0,0	c	–	158 786,9	201 569,4
	aug.	365 074,4	146,2	0,0	c	–	160 994,1	204 226,4
	sep.	366 094,8	166,8	0,0	c	–	160 308,0	205 953,5
	oct.	368 032,9	180,9	0,0	c	–	167 484,5	200 729,2
	nov.	376 138,0	198,4	0,0	c	–	165 574,2	210 762,0
	dec.	381 161,2	–	0,0	–	–	166 624,9	214 536,2
2019	ian.	382 664,2	–	0,0	–	–	174 300,9	208 363,3
	feb.	384 993,5	–	0,0	–	–	177 327,1	207 666,3

*) se calculează prin scăderea din activele externe a pasivelor externe.

7. STRUCTURA DEPOZITELOR ATRASE ȘI A CREDITELOR ACORDATE DE CĂTRE INSTITUȚIILE FINANCIARE MONETARE PE TIPURI DE SECTOARE INSTITUȚIONALE

7.1. Depozitele rezidenților clienți neguvernamentali

(milioane lei; sfârșitul perioadei)

Perioada	Total	lei	valută	Total, din care:						
				Depozite ale gospodăriilor populației*			Depozite ale societăților nefinanciare			
				Total	lei	valută	Total	lei	valută	
2015	dec.	253 417,7	171 327,2	82 090,5	146 780,3	91 680,6	55 099,8	91 433,4	68 590,3	22 843,1
2016	ian.	250 494,2	168 038,4	82 455,8	148 404,2	93 004,0	55 400,3	87 292,2	64 013,2	23 279,0
	feb.	250 676,9	166 756,9	83 920,0	147 951,7	92 776,9	55 174,7	86 647,7	62 456,6	24 191,1
	mar.	248 248,2	165 044,8	83 203,3	148 262,3	92 999,6	55 262,7	84 846,4	60 890,8	23 955,6
	apr.	251 532,3	167 639,1	83 893,2	150 444,5	94 727,0	55 717,5	85 238,7	61 094,6	24 144,2
	mai	256 207,9	172 521,3	83 686,6	152 348,4	95 868,5	56 479,9	86 859,0	63 712,4	23 146,6
	iun.	259 430,4	175 102,2	84 328,2	154 480,3	97 459,2	57 021,1	87 343,6	64 005,7	23 337,9
	iul.	257 171,6	172 508,5	84 663,1	154 302,6	97 424,6	56 878,0	84 722,6	60 934,3	23 788,4
	aug.	258 495,8	174 733,2	83 762,6	153 888,0	96 938,7	56 949,3	87 132,1	64 220,1	22 912,0
	sep.	258 529,6	174 312,7	84 217,0	154 274,3	97 086,3	57 188,0	87 649,2	64 589,8	23 059,5
	oct.	258 878,9	174 146,2	84 732,7	155 833,8	97 654,9	58 178,9	87 958,8	65 439,8	22 519,1
	nov.	263 149,1	178 525,4	84 623,6	158 536,2	100 083,0	58 453,2	89 348,1	67 281,0	22 067,1
	dec.	274 266,6	188 450,8	85 815,8	163 462,0	103 642,8	59 819,2	95 174,9	73 380,8	21 794,1
2017	ian.	270 536,2	184 213,9	86 322,4	162 929,0	103 468,7	59 460,3	92 272,5	69 698,0	22 574,5
	feb.	271 679,4	185 079,4	86 600,0	164 745,9	104 522,6	60 223,2	92 017,1	69 331,9	22 685,2
	mar.	274 139,6	186 859,7	87 279,9	166 286,0	105 578,5	60 707,5	92 860,5	69 895,7	22 964,7
	apr.	276 560,7	187 204,6	89 356,1	167 166,4	106 173,5	60 992,9	93 896,0	69 308,2	24 587,8
	mai	278 982,0	190 010,2	88 971,8	167 726,9	106 125,9	61 601,0	96 781,8	73 029,6	23 752,2
	iun.	278 396,7	189 939,6	88 457,1	168 780,8	107 076,1	61 704,7	94 158,2	71 110,0	23 048,2
	iul.	279 914,9	190 376,3	89 538,7	170 051,7	107 820,4	62 231,3	94 087,3	70 698,0	23 389,3
	aug.	284 301,3	193 785,5	90 515,7	170 852,8	107 891,5	62 961,3	97 758,8	74 059,5	23 699,3
	sep.	285 897,6	194 061,2	91 836,5	171 516,0	107 814,5	63 701,5	98 524,7	74 429,2	24 095,6
	oct.	290 673,5	196 635,7	94 037,8	172 942,4	108 502,3	64 440,1	101 461,1	76 026,9	25 434,2
	nov.	292 698,1	196 674,8	96 023,2	174 245,9	108 292,7	65 953,2	101 257,0	75 405,8	25 851,2
	dec.	302 496,6	206 306,1	96 190,5	178 659,9	111 553,6	67 106,3	106 126,2	81 454,2	24 672,1
2018	ian.	302 597,2	206 308,8	96 288,4	179 912,7	112 589,2	67 323,5	103 831,7	79 634,0	24 197,7
	feb.	305 544,9	208 090,0	97 454,9	182 111,6	113 906,8	68 204,9	104 956,6	80 474,7	24 481,9
	mar.	303 626,7	205 954,6	97 672,2	182 470,2	113 575,6	68 894,6	103 439,4	79 354,6	24 084,9
	apr.	306 999,6	207 131,4	99 868,2	183 707,4	113 604,0	70 103,4	104 763,4	79 773,5	24 989,9
	mai	308 682,1	207 738,3	100 943,9	184 604,9	113 287,4	71 317,5	105 892,6	80 798,0	25 094,5
	iun.	312 926,7	209 388,6	103 538,1	187 772,7	114 435,4	73 337,3	107 106,3	81 781,1	25 325,2
	iul.	310 409,5	206 473,1	103 936,4	188 956,0	114 853,0	74 103,0	103 234,2	78 223,1	25 011,1
	aug.	314 293,8	208 503,5	105 790,3	189 900,1	114 489,7	75 410,3	106 461,8	81 002,5	25 459,2
	sep.	314 662,1	208 620,2	106 041,9	191 138,8	114 801,5	76 337,3	106 114,7	81 307,8	24 807,0
	oct.	317 399,9	210 116,7	107 283,2	192 540,6	116 277,6	76 263,0	107 487,6	81 982,6	25 505,0
	nov.	324 465,8	215 880,7	108 585,1	195 717,5	118 644,0	77 073,5	110 689,4	84 887,3	25 802,1
	dec.	329 673,7	220 362,7	109 311,0	198 781,7	120 415,5	78 366,2	112 215,6	86 911,8	25 303,8
2019	ian.	331 427,6	219 025,5	112 402,0	201 624,8	120 897,2	80 727,6	111 004,2	85 320,2	25 684,0
	feb.	333 275,8	219 888,1	113 387,7	203 358,0	121 708,4	81 649,6	110 584,9	84 676,1	25 908,8

*) sunt incluse și instituțiile fără scop lucrativ în serviciul gospodăriilor populației.

Notă: Soldul depozitelor la sfârșitul lunii de referință nu include dobânda de plătit acumulată și care nu a ajuns la scadență.

7.2. Depozitele gospodăriilor populației*

(milioane lei; sfârșitul perioadei)

Perioada	Total	Depozite overnight				Depozite la termen			
		Total	lei	euro	alte valute	Total	lei		
							Total	cu scadența până la 1 an inclusiv	cu scadența mai mare de 1 an
2018 feb.	182 111,6	73 715,0	45 481,0	23 497,8	4 736,2	108 396,6	68 425,8	52 785,6	15 640,2
mar.	182 470,2	73 428,3	44 970,4	23 974,9	4 482,9	109 042,0	68 605,2	52 962,7	15 642,5
apr.	183 707,4	74 652,1	45 294,8	24 739,5	4 617,9	109 055,3	68 309,2	52 654,0	15 655,2
mai	184 604,9	75 378,0	45 192,4	25 576,4	4 609,2	109 226,9	68 095,0	52 488,5	15 606,5
iun.	187 772,7	78 402,1	46 545,1	27 316,9	4 540,1	109 370,6	67 890,3	52 186,5	15 703,9
iul.	188 956,0	79 484,9	46 843,3	28 058,7	4 582,9	109 471,2	68 009,8	52 177,8	15 831,9
aug.	189 900,1	79 687,0	46 995,5	28 119,1	4 572,4	110 213,0	67 494,2	52 074,7	15 419,5
sep.	191 138,8	80 034,2	46 959,9	28 499,4	4 574,9	111 104,6	67 841,6	52 147,8	15 693,8
oct.	192 540,6	81 077,9	47 460,4	29 106,0	4 511,5	111 462,7	68 817,2	52 631,9	16 185,3
nov.	195 717,5	83 651,3	49 485,6	29 677,9	4 487,7	112 066,3	69 158,4	53 018,9	16 139,5
dec.	198 781,7	85 202,5	50 552,4	30 125,8	4 524,3	113 579,2	69 863,1	53 311,9	16 551,2
2019 ian.	201 624,8	86 332,8	50 617,2	31 067,7	4 647,9	115 292,0	70 280,0	53 619,7	16 660,3
feb.	203 358,0	87 884,2	51 682,0	31 515,0	4 687,2	115 473,8	70 026,4	53 178,2	16 848,1

Perioada	Depozite la termen (continuare)						Depozite rambursabile după notificare	Împrumuturi din operațiuni repo
	Total	euro		Total	alte valute			
		cu scadența până la 1 an inclusiv	cu scadența mai mare de 1 an		cu scadența până la 1 an inclusiv	cu scadența mai mare de 1 an		
2018 feb.	34 170,1	31 516,5	2 653,6	5 800,8	5 460,2	340,5	–	–
mar.	34 359,3	31 671,5	2 687,8	6 077,5	5 741,7	335,8	–	–
apr.	34 585,3	31 867,9	2 717,4	6 160,8	5 817,6	343,2	–	–
mai	34 799,4	32 031,8	2 767,6	6 332,5	5 977,4	355,1	–	–
iun.	35 125,0	32 316,3	2 808,7	6 355,2	6 002,9	352,4	–	–
iul.	35 257,8	32 433,7	2 824,1	6 203,6	5 858,1	345,5	–	–
aug.	36 496,0	33 103,6	3 392,4	6 222,8	5 869,6	353,2	–	–
sep.	36 978,2	33 520,0	3 458,2	6 284,9	5 934,5	350,4	–	–
oct.	36 475,6	33 513,1	2 962,4	6 169,9	5 810,3	359,5	–	–
nov.	36 748,3	33 726,7	3 021,6	6 159,6	5 790,5	369,1	–	–
dec.	37 293,9	34 128,0	3 165,9	6 422,2	6 044,0	378,2	–	–
2019 ian.	38 714,0	35 352,0	3 362,0	6 297,9	5 915,1	382,9	–	–
feb.	39 128,9	35 683,5	3 445,4	6 318,4	5 929,4	389,0	–	–

*) sunt incluse și instituțiile fără scop lucrativ în serviciul gospodăriilor populației.

Notă: Soldul depozitelor la sfârșitul lunii de referință nu include dobânda de plătit acumulată și care nu a ajuns la scadență.

7.3. Depozitele atrase de la societățile nefinanciare, instituțiile financiare nemonetare, administrația publică și nerezidenți

(milioane lei; sfârșitul perioadei)

Perioada	DEPOZITE SOCIETĂȚI NEFINANCIARE									
	Total	Depozite overnight				Depozite la termen				
		Total	lei	euro	alte valute	Total	lei			
							Total	cu scadența până la 1 an inclusiv	cu scadența mai mare de 1 an	
2018 feb.	104 956,6	67 841,4	48 177,4	16 298,2	3 365,7	37 115,2	32 297,3	30 241,7	2 055,5	
mar.	103 439,4	65 810,7	46 407,6	15 905,6	3 497,5	37 628,7	32 947,0	30 904,8	2 042,2	
apr.	104 763,4	66 835,5	46 848,4	16 843,6	3 143,5	37 927,9	32 925,1	30 915,9	2 009,2	
mai	105 892,6	67 049,3	46 890,6	17 042,7	3 116,0	38 843,2	33 907,4	31 962,5	1 945,0	
iun.	107 106,3	68 549,9	48 689,2	16 780,2	3 080,6	38 556,4	33 092,0	31 130,0	1 962,0	
iul.	103 234,2	68 764,8	48 230,8	17 291,3	3 242,7	34 469,4	29 992,3	28 106,9	1 885,3	
aug.	106 461,8	70 756,7	49 710,7	17 514,4	3 531,6	35 705,1	31 291,8	29 489,0	1 802,8	
sep.	106 114,7	69 894,3	49 735,4	17 000,1	3 158,8	36 220,5	31 572,4	29 733,7	1 838,7	
oct.	107 487,6	69 489,9	48 890,0	17 721,4	2 878,5	37 997,7	33 092,6	31 199,3	1 893,3	
nov.	110 689,4	72 396,2	51 647,5	17 898,1	2 850,6	38 293,2	33 239,8	31 282,4	1 957,4	
dec.	112 215,6	76 134,6	55 804,3	17 282,8	3 047,5	36 081,0	31 107,6	29 106,0	2 001,6	
2019 ian.	111 004,2	72 858,6	52 268,6	17 353,4	3 236,6	38 145,6	33 051,6	31 080,3	1 971,3	
feb.	110 584,9	71 702,7	50 808,2	17 690,7	3 203,9	38 882,2	33 867,9	31 959,0	1 908,9	

Perioada	DEPOZITE SOCIETĂȚI NEFINANCIARE (continuare)							
	Depozite la termen (continuare)						Depozite rambursabile după notificare	Împrumuturi din operațiuni repo
	Total	euro		Total	alte valute			
		cu scadența până la 1 an inclusiv	cu scadența mai mare de 1 an		cu scadența până la 1 an inclusiv	cu scadența mai mare de 1 an		
2018 feb.	3 683,5	3 204,6	478,9	1 134,4	1 068,6	65,8	–	–
mar.	3 541,8	3 055,8	486,0	1 139,9	1 075,3	64,7	–	–
apr.	3 896,5	3 410,3	486,2	1 106,3	1 035,6	70,6	–	–
mai	3 888,1	3 363,3	524,8	1 047,7	971,1	76,5	–	–
iun.	4 474,2	3 937,3	536,9	990,2	912,5	77,7	–	–
iul.	3 551,1	2 976,4	574,7	926,0	856,6	69,4	–	–
aug.	3 553,5	3 021,6	531,9	859,8	789,9	69,9	–	–
sep.	3 649,6	3 110,3	539,3	998,5	927,2	71,3	–	–
oct.	3 892,8	3 342,4	550,4	1 012,3	938,3	74,0	–	–
nov.	4 037,0	3 493,8	543,2	1 016,4	930,8	85,5	–	–
dec.	3 964,0	3 343,6	620,5	1 009,4	901,5	107,9	–	–
2019 ian.	3 904,3	3 297,0	607,3	1 189,8	1 081,0	108,8	–	–
feb.	3 801,1	3 203,6	597,5	1 213,2	1 103,5	109,7	–	–

Perioada	DEPOZITE INSTITUȚII FINANCIARE NEMONETARE											
	Total	Depozite overnight				Depozite la termen						
		Total	lei	euro	alte valute	Total	lei		euro			
							Total	cu scadența până la 1 an inclusiv	cu scadența mai mare de 1 an	Total	cu scadența până la 1 an inclusiv	cu scadența mai mare de 1 an
2018 feb.	18 476,7	5 069,2	3 642,5	1 290,6	136,0	13 407,5	10 066,0	9 556,1	509,9	3 294,4	3 030,1	264,3
mar.	17 717,0	4 143,3	2 833,4	1 174,2	135,7	13 573,7	10 190,9	9 782,5	408,4	3 310,2	3 044,1	266,0
apr.	18 528,8	5 003,9	3 502,4	1 378,6	122,9	13 524,9	10 251,4	9 874,6	376,9	3 174,8	2 980,7	194,1
mai	18 184,7	4 319,6	2 964,8	1 216,2	138,5	13 865,2	10 688,1	10 318,6	369,4	3 129,1	3 003,9	125,3
iun.	18 047,6	4 343,4	2 835,0	1 366,4	142,1	13 704,2	10 337,1	9 996,7	340,4	3 323,7	3 178,0	145,7
iul.	18 219,3	4 138,3	2 835,0	1 163,0	140,2	14 081,0	10 561,9	10 229,7	332,2	3 475,9	3 366,0	109,9
aug.	17 932,0	3 792,5	2 509,9	1 127,6	155,0	14 139,5	10 501,4	10 127,3	374,2	3 591,6	3 481,6	110,0
sep.	17 408,5	4 120,4	2 745,4	1 247,2	127,7	13 288,1	9 765,5	9 404,5	361,0	3 490,1	3 357,8	132,3
oct.	17 371,7	4 486,7	2 605,7	1 734,2	146,8	12 885,0	9 250,8	8 907,0	343,8	3 548,9	3 424,8	124,0
nov.	18 058,8	5 052,8	3 071,6	1 848,7	132,5	13 006,0	9 277,8	8 960,6	317,2	3 695,7	3 565,6	130,0
dec.	18 676,4	5 206,9	3 148,8	1 949,9	108,2	13 469,5	9 886,5	9 625,6	260,9	3 561,9	3 340,2	221,7
2019 ian.	18 798,5	4 982,9	2 963,6	1 872,6	146,7	13 815,7	9 844,5	9 540,7	303,8	3 942,1	3 338,6	603,5
feb.	19 332,9	4 932,0	3 100,3	1 725,8	105,9	14 400,9	10 403,3	10 120,5	282,8	3 884,1	3 288,7	595,4

Perioada	DEPOZITE INSTITUȚII FINANCIARE NEMONETARE (continuare)					DEPOZITE ADMINISTRAȚIE PUBLICĂ				TOTAL DEPOZITE NEREZIDENTI
	Depozite la termen (continuare)			Depozite rambursabile după notificare	Împrumuturi din operațiuni repo	Total	Administrația centrală	Administrația locală	Administrația sistemelor de asigurări sociale	
	alte valute									
	Total	cu scadența până la 1 an inclusiv	cu scadența mai mare de 1 an							
2018 feb.	47,1	45,7	1,4	–	–	56 935,1	55 186,7	1 726,7	21,8	55 661,9
mar.	72,6	72,0	0,6	–	–	54 843,3	53 072,2	1 760,4	10,7	55 815,9
apr.	98,6	98,0	0,6	–	–	56 010,3	54 297,5	1 669,1	43,7	56 892,7
mai	48,0	47,3	0,7	–	–	56 158,1	54 464,8	1 673,9	19,4	53 789,7
iun.	43,4	42,8	0,7	–	–	48 297,0	46 499,3	1 728,2	69,5	52 409,6
iul.	43,2	41,8	1,4	–	–	53 400,4	51 706,3	1 673,4	20,8	51 394,1
aug.	46,5	45,1	1,4	–	–	52 542,1	50 706,4	1 783,9	51,9	52 270,1
sep.	32,5	31,1	1,4	–	–	53 690,6	51 770,9	1 891,3	28,4	52 948,1
oct.	85,4	83,9	1,4	–	–	63 149,6	61 039,6	1 987,2	122,7	52 145,9
nov.	32,5	31,1	1,4	–	–	50 851,3	48 680,3	1 975,9	195,1	53 317,0
dec.	21,1	19,6	1,4	–	–	50 538,3	48 835,4	1 693,0	9,9	51 668,8
2019 ian.	29,0	17,3	11,7	–	–	52 457,0	50 771,8	1 674,1	11,1	50 772,1
feb.	113,6	101,4	12,2	–	–	47 263,6	45 600,2	1 650,7	12,7	49 306,6

Notă: Soldul depozitelor la sfârșitul lunii de referință nu include dobânda de plătit acumulată și care nu a ajuns la scadență.

7.4. Creditul intern

(milioane lei; sfârșitul perioadei)

Perioada	Total	CREDIT ACORDAT SECTORULUI PRIVAT														
		Total	lei									Total, din care:	societăți nefinanciare	gospodării ale populației*		
			Total, din care:	pe termen scurt			Total, din care:	pe termen mediu			Total, din care:				pe termen lung	
				societăți nefinanciare	gospodării ale populației*	gospodării ale populației*		societăți nefinanciare	gospodării ale populației*	gospodării ale populației*					societăți nefinanciare	gospodării ale populației*
2015	dec.	307 034,1	217 399,2	110 157,4	28 245,0	22 586,4	3 769,4	40 569,4	19 577,4	20 102,8	41 343,0	12 181,1	28 749,7			
2016	ian.	304 709,7	216 111,5	110 006,1	27 938,1	22 318,9	3 729,7	40 525,5	19 515,0	20 080,5	41 542,5	12 086,1	29 047,1			
	feb.	304 807,7	215 251,1	111 328,9	28 059,3	22 406,5	3 784,0	40 898,0	19 531,5	20 450,1	42 371,7	12 127,0	29 851,5			
	mar.	306 641,8	216 308,1	113 834,5	28 578,3	22 964,4	3 874,4	41 615,9	19 709,6	20 998,7	43 640,2	12 326,5	30 943,6			
	apr.	308 591,4	216 439,3	115 747,4	28 630,3	22 818,8	3 761,0	42 276,0	19 842,5	21 508,1	44 841,1	12 516,8	31 948,1			
	mai	308 790,3	217 888,9	117 596,4	28 711,6	22 779,8	3 740,8	42 900,7	20 022,7	21 890,8	45 984,0	12 705,1	32 895,1			
	iun.	308 586,9	217 594,3	118 985,6	28 606,8	22 593,0	3 724,2	43 358,7	19 853,5	22 507,1	47 020,0	12 722,1	33 878,4			
	iul.	307 977,3	216 138,1	119 545,2	27 996,6	22 167,2	3 701,9	43 648,0	19 827,1	22 902,1	47 900,6	12 816,9	34 643,8			
	aug.	302 110,1	215 384,7	120 375,9	27 759,6	21 781,3	3 754,1	43 906,1	19 638,8	23 384,7	48 710,1	12 935,7	35 325,9			
	sep.	305 732,7	216 846,6	121 899,2	28 107,2	22 049,4	3 906,4	44 497,3	19 887,8	23 835,2	49 294,7	12 968,5	35 865,4			
	oct.	310 684,9	218 754,2	123 392,3	28 368,6	22 670,3	4 046,8	45 267,9	20 302,3	24 188,2	49 755,8	13 078,3	36 197,0			
	nov.	314 209,7	220 624,8	125 470,4	28 623,8	22 664,9	3 954,9	46 122,2	20 601,4	24 566,3	50 724,4	13 428,0	36 813,1			
	dec.	313 358,6	220 100,6	125 945,8	28 099,6	21 948,4	3 921,5	46 392,3	20 908,0	24 682,4	51 453,9	13 641,8	37 471,2			
2017	ian.	312 498,9	218 013,1	125 144,5	27 633,0	21 852,8	3 882,0	46 450,6	20 943,9	24 667,7	51 060,8	12 950,5	37 761,0			
	feb.	316 037,0	219 810,8	126 853,4	28 101,4	22 379,2	3 835,2	46 711,5	20 870,6	24 910,3	52 040,5	13 331,4	38 339,5			
	mar.	319 509,9	223 100,4	129 921,7	28 644,4	22 700,0	3 853,9	47 955,2	21 342,5	25 574,2	53 322,1	14 026,9	38 982,2			
	apr.	323 194,2	223 266,0	131 341,8	28 387,9	22 664,0	3 765,4	48 478,0	21 377,9	25 998,1	54 475,9	14 506,4	39 552,2			
	mai	326 145,1	224 784,0	133 210,3	28 199,3	22 419,8	3 876,4	49 419,1	21 435,2	26 755,1	55 591,9	14 722,1	40 402,0			
	iun.	323 900,3	227 079,9	136 765,8	28 995,7	22 680,7	3 892,3	50 490,9	22 015,4	27 208,6	57 279,2	15 106,5	41 664,9			
	iul.	323 637,4	228 275,0	138 553,5	28 877,5	22 792,7	3 950,8	50 957,8	21 999,4	27 680,1	58 718,2	15 364,9	42 830,5			
	aug.	326 411,4	229 750,6	140 288,7	28 980,2	22 856,2	4 204,6	51 293,9	21 770,0	28 230,7	60 014,5	15 661,9	43 853,5			
	sep.	329 970,9	232 985,3	143 010,6	29 862,5	23 773,8	4 143,1	51 911,9	22 001,5	28 512,6	61 236,2	16 030,2	44 691,2			
	oct.	331 910,5	233 755,6	143 922,8	29 746,9	23 727,4	4 177,2	51 791,1	21 705,4	28 670,3	62 384,7	16 224,7	45 634,3			
	nov.	334 395,6	235 912,6	145 863,6	29 942,3	23 830,1	4 096,5	52 506,5	22 168,2	28 933,0	63 414,8	16 371,8	46 506,8			
	dec.	330 677,4	232 603,3	146 024,5	29 752,5	23 806,2	3 973,4	52 007,7	21 399,3	28 877,0	64 264,2	16 658,3	47 321,1			
2018	ian.	327 608,1	232 703,9	146 184,1	29 463,5	23 609,8	3 930,7	52 112,2	21 479,3	28 871,4	64 608,4	16 427,4	47 891,3			
	feb.	331 739,6	233 288,6	146 795,9	28 955,3	23 417,2	3 822,4	52 512,3	21 644,7	29 056,4	65 328,3	16 449,1	48 601,5			
	mar.	335 669,6	236 678,7	150 630,8	29 311,4	23 601,7	3 846,2	54 731,9	22 259,3	31 068,3	66 587,5	16 804,1	49 415,8			
	apr.	339 190,2	238 381,1	152 635,2	29 766,1	23 914,1	3 858,5	55 570,4	22 482,0	31 551,1	67 298,6	16 728,4	50 152,0			
	mai	340 314,6	239 121,5	154 697,8	29 383,4	23 614,0	3 914,2	56 688,3	23 025,2	32 204,3	68 626,1	17 091,4	51 116,6			
	iun.	340 586,1	242 448,4	157 697,2	30 166,9	24 272,0	3 915,6	57 994,6	23 375,4	33 226,1	69 535,7	17 330,1	51 722,0			
	iul.	342 116,4	243 337,0	159 006,9	30 423,7	24 539,4	4 065,6	58 204,5	23 128,9	33 731,3	70 378,7	17 316,0	52 559,5			
	aug.	344 943,0	244 948,0	160 073,1	30 323,5	24 346,8	4 258,9	58 716,1	22 996,9	34 174,0	71 033,4	17 299,4	53 264,8			
	sep.	349 446,3	247 652,3	161 962,5	30 988,6	25 087,8	4 327,6	58 991,5	22 986,4	34 560,5	71 982,5	17 458,4	54 002,5			
	oct.	355 638,1	249 622,2	163 448,7	31 509,6	25 541,2	4 404,8	59 244,4	22 754,3	34 996,8	72 694,8	17 377,2	54 804,5			
	nov.	354 644,8	250 711,2	164 509,5	30 688,5	24 707,7	4 226,5	60 324,9	23 334,1	35 371,4	73 496,2	17 473,5	55 490,6			
	dec.	356 568,1	251 054,6	165 625,4	30 806,6	24 700,5	3 991,8	59 953,3	23 205,7	35 289,2	74 865,6	17 891,8	56 386,1			
2019	ian.	357 109,9	252 190,9	164 935,3	30 437,3	24 480,4	3 945,1	59 319,2	22 763,8	35 081,3	75 178,8	17 678,3	56 912,4			
	feb.	353 049,7	251 948,4	165 462,4	30 586,9	24 770,8	3 887,7	59 084,6	22 418,3	35 200,4	75 790,9	17 786,3	57 439,6			

Perioada	CREDIT ACORDAT SECTORULUI PRIVAT (continuare)											CREDIT GUVERNAMENTAL**
	valută											
	Total	pe termen scurt			pe termen mediu			pe termen lung				
Total, din care:		societăți nefinanciare	gospodării ale populației*	Total, din care:	societăți nefinanciare	gospodării ale populației*	Total, din care:	societăți nefinanciare	gospodării ale populației*			
2015	dec.	107 241,8	12 613,8	11 868,3	242,5	17 462,3	15 592,9	1 375,4	77 165,7	23 026,4	53 713,1	89 635,0
2016	ian.	106 105,4	12 475,5	11 958,8	242,9	17 086,6	15 231,0	1 353,2	76 543,3	22 948,4	53 169,6	88 598,2
	feb.	103 922,2	12 005,0	11 510,2	238,7	16 808,1	14 986,7	1 322,2	75 109,0	22 838,1	51 598,9	89 556,6
	mar.	102 473,6	11 712,7	11 180,6	225,5	16 509,9	14 719,4	1 288,5	74 251,0	22 952,1	50 618,1	90 333,7
	apr.	100 691,9	11 165,4	10 528,9	238,1	16 465,7	14 608,6	1 287,1	73 060,7	22 413,4	49 940,1	92 152,2
	mai	100 292,5	11 098,3	10 480,4	225,2	16 459,5	14 681,5	1 131,1	72 734,7	22 486,4	49 510,4	90 901,3
	iun.	98 608,7	10 954,7	10 379,0	223,2	15 789,3	14 028,2	1 125,7	71 864,7	22 055,2	49 067,1	90 992,6
	iul.	96 592,9	10 346,1	9 770,3	201,5	15 667,5	13 920,4	1 090,7	70 579,3	21 906,9	47 928,5	91 839,2
	aug.	95 008,9	10 202,0	9 510,4	172,5	15 294,8	13 594,7	1 011,0	69 512,1	21 616,4	47 153,7	86 725,4
	sep.	94 947,4	10 660,3	9 738,5	170,3	15 347,8	13 671,7	958,7	68 939,2	21 534,1	46 633,3	88 886,1
	oct.	95 361,9	10 734,2	9 921,7	144,0	15 296,6	13 648,6	951,6	69 331,1	21 781,1	46 753,9	91 930,7
	nov.	95 154,4	10 903,7	10 130,2	142,9	15 233,1	13 607,3	940,2	69 017,6	21 789,4	46 430,9	93 584,9
	dec.	94 154,8	10 752,4	10 087,9	142,6	15 028,6	13 444,9	876,5	68 373,8	21 610,6	45 942,3	93 258,1
2017	ian.	92 868,6	10 473,5	9 917,4	142,6	14 932,2	13 359,0	860,7	67 462,9	21 372,4	45 241,3	94 485,9
	feb.	92 957,3	10 764,6	10 251,2	144,4	14 871,5	13 265,4	849,8	67 321,2	21 537,2	44 921,1	96 226,3
	mar.	93 178,7	11 107,4	10 412,8	165,2	14 721,6	13 125,6	818,5	67 349,7	21 729,1	44 731,1	96 409,6
	apr.	91 924,2	10 839,1	10 272,2	143,9	14 741,3	13 120,5	819,7	66 343,7	21 403,2	44 030,9	99 928,2
	mai	91 573,8	11 054,8	10 560,0	144,9	14 474,4	12 931,9	739,5	66 044,6	21 480,3	43 623,5	101 361,1
	iun.	90 314,1	11 237,3	10 373,3	237,1	14 013,3	12 522,3	694,4	65 063,6	21 190,5	42 932,0	96 820,4
	iul.	89 721,5	11 471,9	10 611,3	235,9	13 784,8	12 299,5	677,7	64 464,7	21 190,3	42 376,2	95 362,4
	aug.	89 462,0	11 294,4	10 435,0	239,2	13 796,5	12 324,8	649,8	64 371,1	21 304,9	42 183,4	96 660,8
	sep.	89 974,7	12 197,6	11 043,2	234,2	13 638,8	12 180,0	631,9	64 138,3	21 450,6	41 813,6	96 985,7
	oct.	89 832,9	11 980,6	10 813,2	221,7	14 264,4	12 775,0	628,3	63 587,9	21 379,8	41 319,6	98 154,9
	nov.	90 049,0	12 029,8	10 911,1	216,7	14 309,3	12 797,5	621,2	63 709,9	21 495,6	41 305,9	98 483,0
	dec.	86 578,9	10 956,8	9 866,8	199,4	13 836,5	12 372,6	559,0	61 785,5	20 035,4	40 910,0	98 074,1
2018	ian.	86 519,8	11 304,0	10 255,7	201,2	13 892,2	12 407,6	575,5	61 323,6	19 935,5	40 549,0	94 904,2
	feb.	86 492,6	11 498,3	10 519,1	202,6	14 016,3	12 529,7	573,7	60 978,0	19 872,2	40 269,4	98 451,1
	mar.	86 047,9	11 496,7	10 299,0	201,7	14 169,5	12 679,5	564,0	60 381,7	19 747,0	39 781,0	98 990,9
	apr.	85 745,9	11 434,2	10 322,3	200,4	13 952,6	12 449,6	562,6	60 359,1	20 237,0	39 360,5	100 809,2
	mai	84 423,6	10 839,7	9 735,1	200,5	13 336,5	11 831,3	557,0	60 247,5	20 441,9	39 052,9	101 193,1
	iun.	84 751,2	11 414,4	10 218,9	187,8	13 266,0	11 836,4	468,2	60 070,7	20 531,4	38 766,6	98 137,7
	iul.	84 330,1	11 329,9	10 018,5	188,1	13 339,9	11 907,7	462,9	59 660,3	20 791,4	38 121,4	98 779,4
	aug.	84 874,9	11 030,6	9 706,6	181,2	13 971,4	12 508,1	468,1	59 872,9	21 144,9	37 968,4	99 995,1
	sep.	85 689,8	11 387,8	10 013,1	183,7	14 465,8	12 978,5	471,9	59 836,2	21 237,9	37 791,2	101 793,9
	oct.	86 173,5	11 606,3	10 131,6	175,0	14 785,6	13 197,2	467,9	59 781,6	21 518,1	37 424,0	106 015,9
	nov.	86 201,7	11 660,5	10 008,2	173,9	14 949,2	13 732,0	476,1	59 592,0	21 689,9	37 034,5	103 933,5
	dec.	85 429,1	10 958,4	9 180,6	170,6	14 756,3	13 601,5	416,5	59 714,5	22 098,3	36 759,6	105 513,5
2019	ian.	87 255,6	11 580,4	10 115,5	172,3	15 153,0	13 959,8	423,2	60 522,2	22 654,8	36 978,6	104 919,1
	feb.	86 486,0	11 000,7	9 768,0	175,2	15 255,6	14 007,3	430,0	60 229,7	22 649,2	36 734,9	101 101,4

*) sunt incluse și instituțiile fără scop lucrativ în serviciul gospodăriilor populației.

**) inclusiv titluri de natura datoriei.

Notă: Soldul creditelor la sfârșitul lunii de referință nu include dobânda de încasat acumulată și care nu a ajuns la scadență.

Soldul creditelor la sfârșitul lunii de referință include creditele neperformante.

7.5. Creditul acordat gospodăriilor populației*

(milioane lei; sfârșitul perioadei)

Perioada	Total	în funcție de valută			în funcție de destinație și valută			
		lei	euro	alte valute	Credite pentru locuințe			
					Total	lei	euro	alte valute
2018 feb.	122 526,0	81 480,3	36 903,9	4 141,8	67 145,5	40 440,7	24 602,1	2 102,7
mar.	124 876,9	84 330,3	36 528,5	4 018,1	67 638,3	41 214,4	24 378,6	2 045,3
apr.	125 685,2	85 561,7	36 215,1	3 908,4	68 141,5	41 953,5	24 196,1	1 992,0
mai	127 045,6	87 235,2	35 795,7	4 014,7	68 878,4	42 889,4	23 940,9	2 048,2
iun.	128 286,2	88 863,7	35 528,3	3 894,2	69 824,1	43 986,5	23 819,8	2 017,9
iul.	129 128,7	90 356,4	34 978,4	3 794,0	70 302,7	44 869,0	23 462,4	1 971,3
aug.	130 315,4	91 697,8	34 896,2	3 721,4	70 964,0	45 609,6	23 407,0	1 947,5
sep.	131 337,5	92 890,7	34 767,5	3 679,3	71 654,3	46 378,5	23 346,0	1 929,7
oct.	132 273,0	94 206,1	34 469,4	3 597,5	72 320,1	47 239,6	23 183,2	1 897,3
nov.	132 773,0	95 088,5	34 115,8	3 568,7	72 838,6	47 976,7	22 972,3	1 889,6
dec.	133 013,8	95 667,2	33 794,7	3 552,0	73 484,2	48 746,6	22 850,2	1 887,4
2019 ian.	133 512,9	95 938,7	34 044,8	3 529,3	74 233,2	49 305,1	23 047,5	1 880,5
feb.	133 867,6	96 527,6	33 823,4	3 516,6	74 684,4	49 889,6	22 921,3	1 873,5

Perioada	în funcție de destinație și valută (continuare)			
	Credite pentru consum și alte scopuri			
	Total	lei	euro	alte valute
2018 feb.	55 380,6	41 039,6	12 301,8	2 039,1
mar.	57 238,6	43 115,9	12 149,9	1 972,8
apr.	57 543,6	43 608,2	12 019,0	1 916,5
mai	58 167,2	44 345,8	11 854,8	1 966,5
iun.	58 462,1	44 877,2	11 708,5	1 876,4
iul.	58 826,0	45 487,4	11 516,0	1 822,7
aug.	59 351,4	46 088,2	11 489,2	1 774,0
sep.	59 683,2	46 512,1	11 421,5	1 749,6
oct.	59 952,9	46 966,6	11 286,1	1 700,2
nov.	59 934,4	47 111,7	11 143,5	1 679,1
dec.	59 529,6	46 920,6	10 944,5	1 664,6
2019 ian.	59 279,7	46 633,6	10 997,3	1 648,8
feb.	59 183,2	46 638,0	10 902,1	1 643,2

*) sunt incluse și instituțiile fără scop lucrativ în serviciul gospodăriilor populației.

Notă: Soldul creditelor la sfârșitul lunii de referință nu include dobânda de încasat acumulată și care nu a ajuns la scadență.

Soldul creditelor la sfârșitul lunii de referință include creditele neperformante.

7.6. Creditul acordat societăților nefinanciare, instituțiilor financiare nemonetare, administrației publice și nerezidenților

(milioane lei; sfârșitul perioadei)

Perioada	CREDITE ACORDATE SOCIETĂȚILOR NEFINANCIARE												
	Total	Credite în lei				Total	Credite în euro			Total	Credite în alte valute		
		Total	cu scadența				Total	cu scadența			Total	cu scadența	
			până la 1 an inclusiv	mai mare de 1 an și până la 5 ani inclusiv	mai mare de 5 ani			până la 1 an inclusiv	mai mare de 1 an și până la 5 ani inclusiv			mai mare de 5 ani	până la 1 an inclusiv
2018 feb.	104 432,0	61 511,0	23 417,2	21 644,7	16 449,1	40 166,2	8 836,3	11 616,2	19 713,7	2 754,8	1 682,9	913,4	158,5
mar.	105 390,7	62 665,2	23 601,7	22 259,3	16 804,1	40 121,0	8 749,2	11 784,2	19 587,6	2 604,6	1 549,9	895,3	159,4
apr.	106 133,3	63 124,5	23 914,1	22 482,0	16 728,4	40 268,8	8 621,4	11 809,1	19 838,4	2 740,0	1 700,9	640,5	398,6
mai	105 738,9	63 730,6	23 614,0	23 025,2	17 091,4	39 477,3	8 322,8	11 093,0	20 061,4	2 530,9	1 412,2	738,3	380,4
iun.	107 564,3	64 977,6	24 272,0	23 375,4	17 330,1	40 079,9	8 917,2	11 010,1	20 152,6	2 506,8	1 301,8	826,3	378,8
iul.	107 702,0	64 984,3	24 539,4	23 128,9	17 316,0	40 272,9	8 759,1	11 085,2	20 428,5	2 444,8	1 259,4	822,5	362,9
aug.	108 002,6	64 643,1	24 346,8	22 996,9	17 299,4	40 933,4	8 475,8	11 678,8	20 778,8	2 426,1	1 230,8	829,3	366,0
sep.	109 762,1	65 532,7	25 087,8	22 986,4	17 458,4	41 561,5	8 618,4	12 066,5	20 876,5	2 667,9	1 394,7	911,9	361,4
oct.	110 519,6	65 672,7	25 541,2	22 754,3	17 377,2	42 095,3	8 684,4	12 251,8	21 159,1	2 751,6	1 447,2	945,5	359,0
nov.	110 945,5	65 515,3	24 707,7	23 334,1	17 473,5	42 457,7	8 317,6	12 810,4	21 329,7	2 972,5	1 690,6	921,7	360,2
dec.	110 678,4	65 798,0	24 700,5	23 205,7	17 891,8	42 156,9	7 699,5	12 689,2	21 768,2	2 723,5	1 481,1	912,3	330,1
2019 ian.	111 652,7	64 922,5	24 480,4	22 763,8	17 678,3	43 492,4	8 331,9	13 013,0	22 147,5	3 237,7	1 783,7	946,8	507,3
feb.	111 399,8	64 975,4	24 770,8	22 418,3	17 786,3	43 435,5	8 191,8	13 098,9	22 144,8	2 989,0	1 576,2	908,4	504,4

Perioada	CREDITE ACORDATE INSTITUȚIILOR FINANCIARE NEMONETARE					CREDITE ACORDATE ADMINISTRAȚIEI PUBLICE				CREDITE ACORDATE NEREZIDENȚILOR
	Total	Societăți de asigurare și fonduri de pensii		Alți intermediari financiari*		Total	Administrația centrală	Administrația locală	Administrația sistemelor de asigurări sociale	
		Total, din care:	cu scadența până la 1 an inclusiv	Total, din care:	cu scadența până la 1 an inclusiv					
2018 feb.	6 330,5	28,7	4,5	6 301,9	2 487,8	9 143,8	711,1	8 432,7	0,0	74 896,4
mar.	6 411,0	28,7	4,5	6 382,3	2 854,9	9 079,3	699,0	8 380,3	0,0	77 521,1
apr.	6 562,6	24,7	4,5	6 537,9	2 900,5	9 034,4	674,0	8 360,4	0,0	68 219,6
mai	6 337,0	24,7	4,5	6 312,3	2 754,8	9 013,5	705,7	8 307,8	0,0	66 275,1
iun.	6 597,8	25,0	4,9	6 572,8	2 982,0	8 982,4	623,7	8 358,7	0,0	67 566,7
iul.	6 506,3	24,6	4,5	6 481,6	2 937,5	9 057,2	707,8	8 349,4	0,0	67 912,5
aug.	6 630,0	24,6	4,5	6 605,4	2 856,1	9 166,3	704,9	8 461,4	0,0	71 712,7
sep.	6 552,8	24,5	0,1	6 528,3	2 764,1	9 205,6	709,6	8 496,0	0,0	71 179,9
oct.	6 829,6	24,3	0,1	6 805,3	2 863,2	9 091,8	633,0	8 458,8	0,0	82 610,3
nov.	6 992,7	24,1	0,0	6 968,7	3 232,5	9 158,5	740,6	8 418,0	0,0	79 714,2
dec.	7 362,4	4,5	0,1	7 357,9	3 721,5	9 062,8	763,5	8 295,9	3,4	80 085,3
2019 ian.	7 025,3	3,7	0,1	7 021,6	3 304,4	9 111,4	833,3	8 274,8	3,4	78 565,8
feb.	6 680,9	3,5	0,1	6 677,4	2 985,9	9 045,9	786,9	8 254,0	5,0	74 778,5

*) sunt incluși și auxiliarii financiari.

Notă: Soldul creditelor la sfârșitul lunii de referință nu include dobânda de încasat acumulată și care nu a ajuns la scadență.

Soldul creditelor la sfârșitul lunii de referință include creditele neperformante.

8. ACTIVELE ȘI PASIVELE FONDURILOR DE INVESTIȚII, ALTELE DECÂT FONDURILE DE PIAȚĂ MONETARĂ (FI)

8.1. Structura bilanțieră

(milioane lei; sfârșitul perioadei)

Perioada	Total active/ pasive	Active						Pasive, din care: acțiuni/unități de fond ale FI
		Creanțe din depozite și credite	Titluri de natura datoriei	Participații (exclusiv acțiuni/unități de fond ale FI)	Acțiuni/ unități de fond ale FI	Active nefinanciare	Alte active	
2015	42 883,0	5 656,1	16 096,2	18 677,6	2 079,7	53,7	319,8	40 645,8
2016	43 290,8	5 639,1	18 587,0	16 834,4	1 986,2	42,0	202,1	40 789,9
2017	45 248,2	6 607,4	17 870,1	17 397,3	2 999,1	44,5	329,8	43 079,8
2018	42 071,6	6 029,6	15 475,1	17 040,1	3 104,8	44,6	377,5	39 036,8
2018	feb.	5 830,7	17 004,3	17 759,8	3 139,7	44,5	245,7	42 156,8
	mar.	5 600,8	16 858,9	18 238,8	3 113,6	44,4	367,2	42 099,5
	apr.	5 582,3	16 871,5	18 365,9	3 046,1	44,2	227,1	41 407,9
	mai	5 726,0	16 361,1	17 210,1	2 887,7	44,0	853,7	40 371,7
	iun.	5 638,6	15 984,9	17 501,2	3 070,6	43,9	599,2	40 489,6
	iul.	5 815,7	15 802,2	17 553,1	3 042,1	43,8	290,6	40 112,3
	aug.	5 707,7	15 483,2	17 855,5	3 101,8	43,6	282,0	40 208,4
	sep.	5 523,0	15 605,1	18 317,8	3 019,3	43,5	481,3	40 455,4
	oct.	5 851,9	15 692,1	17 837,1	2 959,1	43,3	279,1	40 088,2
	nov.	6 095,3	15 587,2	17 683,7	3 081,7	43,7	443,3	39 872,9
	dec.	6 029,6	15 475,1	17 040,1	3 104,8	44,6	377,5	39 036,8
2019	ian.	5 818,7	15 062,3	16 479,6	2 998,9	44,6	502,6	38 107,8
	feb.	5 648,5	14 754,0	17 663,9	3 037,7	45,8	341,7	39 086,1

Notă: Dobânda de încasat/de plătit aferentă creditelor și depozitelor, acumulată și care nu a ajuns la scadență, se înregistrează la poziția „Alte active”/„Alte pasive”.

Valoarea titlurilor de natura datoriei deținute include creanța atașată.

8.2. Titluri de natura datoriei deținute

(milioane lei; sfârșitul perioadei)

Perioada	Denominate în lei														
	Total	cu scadența inițială ≤ 1 an						cu scadența inițială > 1 an și ≤ 2 ani							
		Total	rezidenți			nerezidenți			Total	rezidenți			nerezidenți		
			Total, din care:	Instituții financiare monetare	Administrația publică	Total, din care:	Zona euro	Total, din care:		Instituții financiare monetare	Administrația publică	Total, din care:	Zona euro		
2015	8 063,5	711,6	610,6	—	610,6	c	—	c	c	c	—	c	c		
2016	10 124,1	1 162,9	1 162,9	—	1 162,9	—	—	47,3	c	c	c	47,3	c		
2017	8 212,0	65,4	65,4	—	65,4	—	—	c	c	—	c	—	—		
2018	7 364,7	185,7	68,8	—	68,8	116,8	c	89,7	c	—	c	86,7	c		
2018	feb.	7 884,2	88,8	19,7	—	19,7	69,1	c	37,9	c	—	c	c	c	
	mar.	7 959,6	91,7	19,9	—	19,9	71,8	c	38,0	c	—	c	c	c	
	apr.	8 043,4	93,2	21,3	—	21,3	71,9	c	68,1	c	—	c	65,2	c	
	mai	7 739,1	80,0	8,0	—	8,0	72,1	c	68,3	c	—	c	65,4	c	
	iun.	7 581,0	106,5	4,2	—	4,2	102,2	c	68,5	c	—	c	65,5	c	
	iul.	7 439,2	104,7	2,2	—	2,2	102,5	c	68,7	c	—	c	65,7	c	
	aug.	7 172,5	117,3	4,2	—	4,2	113,1	11,5	68,8	c	—	c	65,9	c	
	sep.	7 282,2	117,6	4,2	—	4,2	113,4	11,5	69,0	c	—	c	66,0	c	
	oct.	7 327,0	167,2	53,6	—	53,6	113,6	11,5	89,2	c	—	c	86,2	c	
	nov.	7 492,5	159,0	55,6	—	55,6	103,4	c	89,4	c	—	c	86,4	c	
	dec.	7 364,7	185,7	68,8	—	68,8	116,8	c	89,7	c	—	c	86,7	c	
	2019	ian.	7 309,9	237,5	153,7	—	153,7	83,8	c	102,4	c	—	c	99,4	40,6
feb.		7 045,2	234,8	149,9	—	149,9	84,9	—	98,5	—	—	—	98,5	39,5	

Notă: Valoarea titlurilor de natura datoriei deținute include creanța atașată.

Perioada	Denominate în lei (continuare)						Denominate în euro					
	Total	cu scadența inițială > 2 ani					Total, din care:	cu scadența inițială > 2 ani				
		Total, din care:	rezidenți		nerezidenți			Total, din care:	rezidenți			
			Instituții financiare monetare	Administrația publică	Total, din care:	Zona euro			Total, din care:	Total, din care:	Instituții financiare monetare	Administrația publică
2015	7 344,8	5 326,6	564,0	4 595,7	2 018,2	1 336,8	7 685,6	7 685,6	6 061,4	—	6 061,4	
2016	8 913,9	6 513,8	496,7	5 850,7	2 400,0	1 650,3	8 000,0	8 000,0	5 922,6	—	5 922,6	
2017	8 144,6	5 417,4	693,1	4 639,6	2 727,2	1 948,3	9 291,1	9 239,7	6 121,6	—	6 106,1	
2018	7 089,4	4 282,9	577,3	3 658,1	2 806,5	1 948,2	7 636,1	7 529,9	5 392,1	—	5 376,6	
2018	feb.	7 757,5	4 943,4	696,4	4 123,9	2 814,1	1 992,5	8 791,0	8 714,9	5 703,2	—	5 687,6
	mar.	7 829,9	4 902,3	698,8	4 079,9	2 927,7	2 106,2	8 612,7	8 537,4	5 579,4	—	5 563,8
	apr.	7 882,0	4 973,8	699,9	4 150,5	2 908,2	2 110,7	8 513,7	8 440,1	5 479,7	—	5 464,0
	mai	7 590,8	4 579,2	688,0	3 767,3	3 011,5	2 126,9	8 273,4	8 201,5	5 424,3	—	5 408,6
	iun.	7 406,0	4 406,1	574,7	3 707,2	2 999,9	2 095,0	8 055,9	8 010,6	5 322,9	—	5 307,5
	iul.	7 265,9	4 286,8	570,9	3 591,6	2 979,0	2 070,7	7 999,2	7 918,9	5 451,9	—	5 436,5
	aug.	6 986,3	4 199,0	573,3	3 502,0	2 787,3	1 948,3	7 925,5	7 831,6	5 439,1	—	5 423,6
	sep.	7 095,6	4 330,4	574,9	3 630,4	2 765,2	1 949,3	7 906,2	7 813,3	5 415,5	—	5 399,9
	oct.	7 070,6	4 360,4	575,1	3 661,2	2 710,1	1 949,3	7 905,7	7 814,4	5 395,3	—	5 379,5
	nov.	7 244,1	4 403,1	577,4	3 700,9	2 841,0	1 939,4	7 634,0	7 525,8	5 253,0	—	5 237,2
	dec.	7 089,4	4 282,9	577,3	3 658,1	2 806,5	1 948,2	7 636,1	7 529,9	5 392,1	—	5 376,6
	2019	ian.	6 970,0	4 317,9	575,2	3 695,5	2 652,1	1 868,4	7 223,1	7 105,6	4 934,3	—
feb.		6 711,9	4 086,3	577,2	3 461,8	2 625,5	1 816,6	7 160,0	7 023,9	4 935,3	c	4 900,4

Notă: Valoarea titlurilor de natura datoriei deținute include creanța atașată.

8.3. Participații deținute

(milioane lei; sfârșitul perioadei)

Perioada	Total, din care:	Rezidenți				Nerezidenți		
		Instituții financiare monetare	Alți intermediari financieri, auxiliari financieri, instituții financiare captive și alte entități creditoare	Societăți de asigurare și fonduri de pensii	Societăți nefinanciare	Total, din care:	Zona euro	
2015	18 089,2	3 036,9	142,7	–	14 909,6	588,4	541,0	
2016	16 243,5	2 849,1	138,8	–	13 255,6	590,9	550,8	
2017	16 344,8	3 099,6	138,8	–	13 106,5	1 052,4	996,0	
2018	16 354,8	2 710,8	137,8	–	13 506,1	685,3	574,0	
2018	feb.	16 951,7	3 417,5	139,3	–	13 394,9	808,1	746,2
	mar.	17 209,5	3 641,0	138,2	–	13 430,3	1 029,3	975,1
	apr.	17 329,2	3 577,4	137,5	–	13 614,3	1 036,6	974,6
	mai	16 477,7	3 212,9	126,4	–	13 138,4	732,4	664,9
	iun.	16 763,4	3 269,1	129,1	–	13 365,2	737,8	669,0
	iul.	16 804,7	3 387,3	144,9	–	13 272,5	748,4	677,9
	aug.	17 132,6	3 673,8	147,4	–	13 311,4	722,9	650,9
	sep.	17 325,2	3 616,0	147,1	–	13 562,1	992,7	916,0
	oct.	16 856,0	2 929,0	143,1	–	13 783,9	981,2	913,8
	nov.	16 975,9	3 064,9	142,7	–	13 768,3	707,8	651,2
	dec.	16 354,8	2 710,8	137,8	–	13 506,1	685,3	574,0
2019	ian.	15 851,6	2 411,2	139,7	–	13 300,6	628,0	508,0
	feb.	17 006,8	2 984,3	140,2	–	13 882,2	657,1	533,4

Perioada	Acțiuni cotate, emise de:							
	Total	Rezidenți				Nerezidenți		
		Total, din care:	Instituții financiare monetare	Alți intermediari financieri, auxiliari financieri, instituții financiare captive și alte entități creditoare	Societăți nefinanciare	Total, din care:	Zona euro	
2015	10 090,9	9 509,7	2 590,0	80,4	6 839,3	581,2	533,8	
2016	8 075,8	7 494,9	2 411,0	85,8	4 998,1	580,9	540,9	
2017	9 322,8	8 270,6	2 579,3	81,2	5 610,0	1 052,2	995,8	
2018	8 751,2	8 066,1	2 664,6	68,5	5 333,0	685,1	573,8	
2018	feb.	9 724,1	8 916,2	2 905,6	85,4	5 925,2	807,9	746,0
	mar.	10 195,2	9 166,1	3 120,9	84,3	5 960,9	1 029,1	974,9
	apr.	10 294,4	9 258,0	3 050,5	83,6	6 123,9	1 036,4	974,4
	mai	9 097,1	8 364,9	2 675,3	72,8	5 616,8	732,2	664,7
	iun.	9 376,4	8 640,2	2 724,4	75,5	5 840,3	736,2	667,4
	iul.	9 401,3	8 653,2	2 851,7	73,8	5 727,6	748,1	677,7
	aug.	9 533,4	8 810,7	2 979,2	76,3	5 755,2	722,7	650,6
	sep.	10 026,3	9 033,8	2 918,2	76,0	6 039,7	992,4	915,7
	oct.	10 165,7	9 184,8	2 884,3	72,0	6 228,5	980,9	913,6
	nov.	10 014,8	9 307,2	3 019,8	71,6	6 215,9	707,6	650,9
	dec.	8 751,2	8 066,1	2 664,6	68,5	5 333,0	685,1	573,8
2019	ian.	8 573,1	7 945,3	2 362,8	70,4	5 512,1	627,8	507,8
	feb.	9 691,7	9 034,8	2 935,1	70,9	6 028,8	656,9	533,2

8.4. Acțiuni/unități de fond emise

(milioane lei; sfârșitul perioadei)

Perioada	Total	Rezidenți						Nerezidenți		
		Instituții financiare monetare	Alți intermediari financiari și auxiliari financiari*	Societăți de asigurare și fonduri de pensii	Administrația publică	Societăți nefinanciare	Gospodăriile populației**	Total, din care:	Zona euro	
2015	31 225,5	460,7	3 967,8	1 567,5	18,7	3 481,2	21 729,5	9 420,3	1 987,3	
2016	31 753,2	497,9	2 648,1	2 933,4	18,7	3 172,1	22 483,0	9 036,7	1 967,9	
2017	34 610,5	649,9	3 649,6	3 222,2	18,5	3 148,7	23 921,6	8 469,3	1 992,0	
2018	31 523,6	541,0	3 904,8	3 311,2	21,4	2 621,1	21 124,0	7 513,1	1 614,0	
2018	feb.	34 418,7	657,6	3 874,1	3 137,4	19,0	3 009,4	23 721,2	7 738,2	1 930,6
	mar.	34 366,2	651,4	3 991,5	3 187,9	19,1	2 842,3	23 674,1	7 733,3	1 972,2
	apr.	33 928,8	643,1	3 946,5	3 113,8	18,8	2 812,5	23 394,0	7 479,1	1 955,1
	mai	32 925,1	627,7	3 711,9	3 064,9	19,0	2 688,8	22 813,0	7 446,5	1 866,6
	iun.	32 903,7	630,8	3 868,8	3 107,2	20,4	2 638,7	22 637,7	7 585,9	1 890,4
	iul.	32 603,7	644,1	3 889,9	3 121,1	20,4	2 620,3	22 308,0	7 508,6	1 851,2
	aug.	32 740,5	663,7	3 955,1	3 207,4	20,5	2 651,3	22 242,5	7 467,9	1 825,1
	sep.	32 890,9	660,6	3 996,0	3 288,0	20,7	2 647,3	22 278,4	7 564,5	1 784,4
	oct.	32 516,2	648,7	3 898,1	3 304,5	20,8	2 634,1	22 010,1	7 571,9	1 744,1
	nov.	32 367,5	661,0	3 939,2	3 319,1	21,1	2 671,7	21 755,5	7 505,4	1 700,8
	dec.	31 523,6	541,0	3 904,8	3 311,2	21,4	2 621,1	21 124,0	7 513,1	1 614,0
2019	ian.	30 777,8	529,2	3 679,1	3 245,5	21,1	2 618,2	20 684,8	7 330,0	1 565,5
	feb.	31 582,2	562,2	3 956,1	3 375,9	22,3	2 675,0	20 990,6	7 503,9	1 612,9

*) Poziția "Alți intermediari financiari și auxiliari financiari" cuprinde fonduri de investiții, alți intermediari financiari, auxiliari financiari, instituții financiare captive și alte entități creditoare.

**) sunt incluse și instituțiile fără scop lucrativ în serviciul gospodăriilor populației.

9. SITUAȚIA ACTIVELOR ȘI PASIVELOR BILANȚIERE ALE INSTITUȚIILOR FINANCIARE NEBANCARE ÎNSCRISE ÎN REGISTRUL GENERAL

9.1. Structura bilanțieră în dinamică

(milioane lei; sfârșitul perioadei)

Perioada	Total active/pasive	Active			Pasive			
		credite acordate	depozite plasate	alte active	capital și rezerve	credite primite	alte pasive	
2014	mar.	32 439,8	22 238,5	3 144,6	7 056,7	10 498,7	18 475,6	3 465,4
	iun.	31 599,3	22 071,7	2 967,0	6 560,5	10 357,0	18 362,4	2 879,9
	sep.	31 108,8	21 711,1	2 862,6	6 535,1	10 386,2	17 760,0	2 962,5
	dec.	30 868,8	21 180,4	3 096,4	6 592,0	10 372,7	17 668,8	2 827,2
2015	mar.	30 457,2	21 069,0	2 722,0	6 666,2	10 178,4	17 417,1	2 861,7
	iun.	30 869,4	21 502,1	2 739,1	6 628,1	10 070,2	18 067,2	2 731,9
	sep.	30 978,1	21 419,3	2 756,2	6 802,6	10 138,2	18 176,7	2 663,1
	dec.	31 029,6	21 726,1	2 900,1	6 403,4	9 618,4	18 935,7	2 475,5
2016	mar.	31 364,2	22 088,4	2 599,0	6 676,8	9 582,8	19 133,5	2 647,9
	iun.	33 039,2	23 511,9	3 156,7	6 370,7	9 388,1	21 003,3	2 647,8
	sep.	33 241,5	23 698,1	3 103,7	6 439,7	9 509,6	21 021,3	2 710,6
	dec.	33 160,5	24 579,7	2 741,9	5 838,9	9 575,5	21 609,4	1 975,6
2017	mar.	33 980,5	25 660,3	2 328,1	5 992,1	9 801,7	22 114,7	2 064,1
	iun.	35 075,7	26 554,0	2 278,9	6 242,9	9 610,5	23 319,1	2 146,0
	sep.	35 657,2	27 167,9	2 725,8	5 763,6	9 160,2	24 232,9	2 264,1
	dec.	36 715,8	28 339,2	2 801,3	5 575,3	9 335,6	25 229,1	2 151,2
2018	mar.	36 196,5	27 989,7	2 665,3	5 541,5	9 304,1	24 759,4	2 132,9
	iun.	38 159,9	29 713,0	2 561,9	5 885,0	9 448,9	26 390,7	2 320,3
	sep.	39 112,1	30 490,6	2 747,2	5 874,3	9 603,4	27 124,1	2 384,6
	dec.	39 655,2	30 822,7	2 746,1	6 086,3	9 821,0	27 581,7	2 252,6

Notă: Datele sunt provizorii; seriile definitive vor fi disponibile la 6 luni de la data raportării.

Dobânda de încasat/de plătit aferentă creditelor/depozitelor, acumulată și care nu a ajuns la scadență, se înregistrează la poziția „Alte active”/„Alte pasive”.

9.2. Structura bilanțieră la 31 decembrie 2018 pe tipuri de instituții financiare nebancale înscrise în Registrul general

(milioane lei; sfârșitul perioadei)

Secțiunea din Registrul general	Total	Active			Pasive		
		credite acordate	depozite plasate	alte active	capital și rezerve	credite primite	alte pasive
Total Registrul general, din care:	39 655,2	30 822,7	2 746,1	6 086,3	9 821,0	27 581,7	2 252,6
Credite de consum	1 084,9	903,7	24,4	156,8	735,8	218,1	131,1
Credite ipotecare și/sau imobiliare	–	–	–	–	–	–	–
Microcreditare	c	c	c	c	c	c	c
Finanțarea tranzacțiilor comerciale	–	–	–	–	–	–	–
Factoring	–	–	–	–	–	–	–
Scontare	–	–	–	–	–	–	–
Forfetare	–	–	–	–	–	–	–
Leasing financiar	1 402,9	820,4	53,4	529,1	445,4	807,5	149,9
Emitere de garanții și asumare de angajamente, inclusiv garantarea creditului	854,4	c	261,9	c	165,7	c	c
Alte forme de finanțare de natura creditului	–	–	–	–	–	–	–
Activități multiple de creditare	36 296,0	29 082,2	2 405,3	4 808,5	8 461,3	25 924,2	1 910,5

Notă: Datele sunt provizorii; seriile definitive vor fi disponibile la 6 luni de la data raportării.

Dobânda de încasat/de plătit aferentă creditelor/depozitelor, acumulată și care nu a ajuns la scadență, se înregistrează la poziția „Alte active”/„Alte pasive”.

9.3. Credite acordate gospodăriilor populației

(milioane lei; sfârșitul perioadei)

Perioada	Credite				Credite pentru locuințe				
	Total	lei	euro	alte valute	Total	lei	euro	alte valute	
2014	mar.	5 802,0	4 216,8	1 368,0	217,2	480,4	22,8	315,4	142,2
	iun.	5 544,9	4 070,4	1 262,6	212,0	473,4	24,5	309,6	139,3
	sep.	5 733,4	4 301,2	1 203,7	228,4	483,1	24,2	307,2	151,7
	dec.	5 187,7	4 279,8	767,8	140,2	218,0	23,6	76,5	117,9
2015	mar.	5 089,8	4 251,2	683,9	154,7	196,6	24,8	54,8	117,0
	iun.	5 020,8	4 260,7	627,3	132,8	172,3	5,7	51,5	115,1
	sep.	4 996,5	4 281,9	584,2	130,3	170,9	7,9	48,8	114,2
	dec.	5 354,6	4 634,4	582,8	137,4	188,8	14,9	53,0	120,9
2016	mar.	5 242,6	4 559,1	557,2	126,3	173,9	12,8	50,8	110,3
	iun.	5 350,5	4 671,9	551,4	127,2	174,8	15,6	48,2	111,0
	sep.	5 339,4	4 679,2	538,6	121,6	165,8	15,2	45,1	105,5
	dec.	5 937,5	5 264,9	543,0	129,6	171,7	16,3	42,4	113,1
2017	mar.	6 346,7	5 684,0	535,5	127,3	169,2	17,5	40,7	111,0
	iun.	6 401,5	5 749,5	534,4	117,6	145,2	15,9	27,4	101,9
	sep.	6 959,0	6 295,4	550,6	113,0	137,9	14,5	25,5	97,8
	dec.	7 445,6	6 762,5	573,5	109,5	132,3	14,0	23,6	94,7
2018	mar.	6 250,5	5 590,6	553,8	106,0	129,7	16,1	22,2	91,4
	iun.	6 702,1	6 007,7	586,7	107,7	129,5	13,9	21,7	93,9
	sep.	6 998,3	6 371,0	520,7	106,5	128,0	14,3	21,2	92,5
	dec.	7 352,1	6 678,2	567,5	106,3	123,6	12,7	c	c

Perioada	Credite pentru consum				Credite pentru alte scopuri				
	Total	lei	euro	alte valute	Total	lei	euro	alte valute	
2014	mar.	4 937,0	3 969,1	914,3	53,6	384,6	224,9	138,3	21,4
	iun.	4 685,5	3 802,2	831,0	52,3	386,0	243,7	122,0	20,4
	sep.	4 872,7	4 044,0	773,0	55,7	377,5	233,1	123,5	21,0
	dec.	4 568,0	4 003,3	562,1	2,6	401,7	252,9	129,1	19,7
2015	mar.	4 453,4	3 944,4	506,5	2,6	439,8	282,0	122,7	35,1
	iun.	4 523,2	4 052,7	468,5	2,0	325,3	202,3	107,3	15,7
	sep.	4 475,6	4 058,0	416,0	1,6	350,0	216,0	119,4	14,6
	dec.	4 755,5	4 367,9	385,8	1,9	410,2	251,7	144,0	14,6
2016	mar.	4 616,7	4 258,6	356,1	1,9	452,0	287,7	150,2	14,0
	iun.	4 702,1	4 362,8	337,4	2,0	473,6	293,5	165,9	14,2
	sep.	4 712,6	4 387,0	323,4	2,2	461,0	277,0	170,1	14,0
	dec.	5 263,9	4 943,6	318,1	2,2	501,9	305,0	182,6	14,3
2017	mar.	5 618,8	5 312,6	304,3	1,9	558,8	353,9	190,5	14,4
	iun.	5 638,0	5 335,8	c	c	618,3	397,8	206,5	14,0
	sep.	6 192,8	5 878,2	312,8	1,8	628,3	402,7	212,3	13,4
	dec.	6 614,1	6 290,7	321,8	1,6	699,2	457,8	228,1	13,3
2018	mar.	5 378,5	5 062,5	314,5	1,5	742,3	512,0	217,2	13,1
	iun.	5 740,7	5 416,0	323,3	1,3	831,9	577,8	241,6	12,5
	sep.	6 090,0	5 822,1	266,7	1,1	780,3	534,6	232,9	12,9
	dec.	6 377,6	6 104,4	272,1	1,0	850,9	561,1	276,9	12,9

Notă: Datele sunt provizorii; seriile definitive vor fi disponibile la 6 luni de la data raportării.

Dobânda de încasat aferentă creditelor, acumulată și care nu a ajuns la scadență, se înregistrează la poziția „Alte active”.

9.4. Credite acordate societăților nefinanciare, altor sectoare instituționale* și nerezidenților

(milioane lei; sfârșitul perioadei)

Perioada	Credite acordate societăților nefinanciare									
	Total	lei					euro			
		Total	cu scadența până la 1 an inclusiv	cu scadența mai mare de 1 an și până la 5 ani inclusiv	cu scadența mai mare de 5 ani	Total	cu scadența până la 1 an inclusiv	cu scadența mai mare de 1 an și până la 5 ani inclusiv	cu scadența mai mare de 5 ani	
2014 mar.	16 077,3	2 804,3	802,6	1 507,5	494,2	13 134,5	824,2	8 455,9	3 854,5	
2014 iun.	16 167,4	3 048,2	924,5	1 560,0	563,8	12 998,6	729,8	8 563,0	3 705,9	
2014 sep.	15 647,6	2 963,0	811,6	1 583,5	567,9	12 558,8	807,2	8 003,6	3 748,0	
2014 dec.	15 773,5	3 066,7	866,4	1 631,2	569,1	12 584,4	836,5	8 085,5	3 662,4	
2015 mar.	15 730,6	3 165,7	954,2	1 625,8	585,6	12 441,1	853,9	7 967,0	3 620,2	
2015 iun.	16 186,8	3 352,8	1 078,1	1 675,8	598,9	12 735,3	735,7	8 413,7	3 585,9	
2015 sep.	16 164,3	3 404,0	1 052,9	1 764,4	586,7	12 666,8	709,1	8 366,6	3 591,1	
2015 dec.	16 101,6	3 387,4	1 052,0	1 764,5	570,9	12 636,9	503,5	8 375,6	3 757,7	
2016 mar.	16 578,8	3 575,7	1 030,4	1 908,9	636,4	12 933,7	465,5	8 589,9	3 878,3	
2016 iun.	17 918,6	3 846,1	1 139,8	2 035,0	671,3	14 007,2	589,7	9 310,9	4 106,6	
2016 sep.	18 133,5	3 856,6	1 008,4	2 145,2	703,0	14 217,0	506,6	9 607,3	4 103,1	
2016 dec.	18 401,5	4 019,3	1 151,1	2 186,3	682,0	14 320,7	487,8	9 826,6	4 006,3	
2017 mar.	19 069,0	4 206,0	1 260,8	2 261,5	683,8	14 805,3	528,7	9 948,3	4 328,3	
2017 iun.	19 914,5	4 473,3	1 290,2	2 533,1	650,1	15 390,2	621,3	10 611,9	4 157,0	
2017 sep.	19 953,9	4 317,0	1 312,3	2 353,3	651,4	15 592,3	659,9	10 657,5	4 275,0	
2017 dec.	20 631,0	4 556,4	1 450,5	2 422,1	683,8	16 035,6	691,8	10 878,1	4 465,7	
2018 mar.	21 452,8	4 773,5	1 537,3	2 508,5	727,7	16 643,0	760,2	11 274,5	4 608,4	
2018 iun.	22 753,0	5 126,5	1 740,7	2 592,5	793,2	17 589,7	781,2	12 084,2	4 724,3	
2018 sep.	23 256,8	4 842,6	1 413,5	2 639,9	789,3	18 378,7	1 202,4	12 177,5	4 998,8	
2018 dec.	23 204,7	4 790,2	1 446,0	2 596,7	747,4	18 380,0	1 231,3	12 614,7	4 534,0	

Perioada	Credite acordate societăților nefinanciare (continuare)					Credite acordate altor sectoare instituționale				Credite acordate nerezidenților
	Total	alte valute			Total	lei	euro	alte valute		
		cu scadența până la 1 an inclusiv	cu scadența mai mare de 1 an și până la 5 ani inclusiv	cu scadența mai mare de 5 ani						
2014 mar.	138,6	22,9	58,0	57,6	342,3	44,1	298,1	0,0	16,9	
2014 iun.	120,6	4,7	61,4	54,5	341,7	41,9	299,8	0,0	17,7	
2014 sep.	125,8	7,2	63,1	55,5	315,4	40,6	274,8	0,0	14,7	
2014 dec.	122,4	5,7	62,5	54,1	206,6	33,1	173,6	0,0	12,5	
2015 mar.	123,8	4,0	61,6	58,2	208,1	33,0	c	c	40,6	
2015 iun.	98,7	0,0	44,8	53,6	256,1	51,6	c	c	38,5	
2015 sep.	93,6	0,3	42,5	50,8	220,6	56,1	c	c	37,9	
2015 dec.	77,4	0,2	62,7	14,5	221,8	56,1	c	c	48,2	
2016 mar.	69,4	0,0	56,8	12,4	214,3	56,2	c	c	52,7	
2016 iun.	65,3	0,0	56,6	8,5	222,5	69,3	c	c	20,3	
2016 sep.	59,9	0,0	52,5	7,1	193,3	55,9	c	c	31,9	
2016 dec.	61,5	0,0	54,6	6,7	206,0	57,5	c	c	34,6	
2017 mar.	57,7	c	51,7	c	213,1	62,3	c	c	31,5	
2017 iun.	51,0	c	46,3	c	213,2	64,6	c	c	24,8	
2017 sep.	44,6	c	40,9	c	230,3	68,1	c	c	24,6	
2017 dec.	39,0	c	38,9	c	238,4	74,5	c	c	24,1	
2018 mar.	36,3	c	36,3	c	241,2	76,7	c	c	45,1	
2018 iun.	36,9	c	36,7	c	217,1	79,9	c	c	40,7	
2018 sep.	35,4	c	35,3	c	198,0	77,5	c	c	37,5	
2018 dec.	34,6	c	34,3	c	205,2	84,7	c	c	60,7	

*) cu excepția sectorului gospodăriile populației.

Notă: Datele sunt provizorii; seriile definitive vor fi disponibile la 6 luni de la data raportării.

Dobânda de incasat aferentă creditelor, acumulată și care nu a ajuns la scadență, se înregistrează la poziția „Alte active”.

10. RATELE DOBÂNZILOR PRACTICATE DE INSTITUȚIILE DE CREDIT

10.1. Depozite la termen în lei

10.1.1. Depozite existente în sold

(% p.a.)

Perioada	Depozite la termen ale gospodăriilor populației*					Depozite la termen ale societăților nefinanciare					
	Total	Scadența inițială				Total	Scadența inițială				
		până la 1 lună inclusiv	peste 1 lună și până la 3 luni inclusiv	peste 3 luni și până la 6 luni inclusiv	peste 6 luni și până la 12 luni inclusiv		până la 1 lună inclusiv	peste 1 lună și până la 3 luni inclusiv	peste 3 luni și până la 6 luni inclusiv	peste 6 luni și până la 12 luni inclusiv	
2015	1,62	0,72	1,15	1,67	2,21	0,85	0,40	0,99	1,30	1,38	
2016	1,11	0,42	0,70	1,05	1,44	0,52	0,32	0,48	0,69	0,88	
2017	0,90	0,30	0,53	0,76	1,13	1,05	0,82	1,29	1,07	1,07	
2018	1,38	0,66	0,94	1,49	1,64	2,14	1,69	2,39	2,80	2,23	
2018	feb.	0,94	0,35	0,54	0,82	1,11	1,19	0,78	1,34	1,53	1,21
	mar.	0,94	0,36	0,56	0,85	1,11	1,21	0,76	1,36	1,56	1,25
	apr.	0,96	0,39	0,57	0,88	1,14	1,34	1,10	1,47	1,61	1,27
	mai	0,98	0,42	0,59	0,92	1,15	1,55	1,51	1,71	1,74	1,32
	iun.	1,00	0,43	0,61	0,98	1,17	1,78	1,79	2,01	1,90	1,34
	iul.	1,06	0,50	0,65	1,04	1,21	2,10	2,03	2,51	2,15	1,49
	aug.	1,09	0,55	0,69	1,11	1,27	2,19	1,84	2,59	2,51	1,61
	sep.	1,14	0,53	0,74	1,19	1,34	2,21	1,67	2,54	2,71	1,92
	oct.	1,22	0,66	0,81	1,27	1,44	2,27	1,99	2,51	2,80	2,03
	nov.	1,32	0,69	0,89	1,40	1,53	2,26	2,06	2,49	2,82	2,19
	dec.	1,38	0,66	0,94	1,49	1,64	2,14	1,69	2,39	2,80	2,23
2019	ian.	1,42	0,64	0,95	1,55	1,73	2,04	1,82	2,09	2,74	2,22
	feb.	1,45	0,66	0,94	1,56	1,80	2,16	2,25	2,16	2,64	2,11

*) sunt incluse și instituțiile fără scop lucrativ în serviciul gospodăriilor populației.

Notă: În baza de calcul a ratelor dobânzii aferente depozitelor în sold nu este inclusă dobânda de plătit acumulată și care nu a ajuns la scadență.

10.1.2. Depozite noi

(% p.a.)

Perioada	Depozite noi la termen ale gospodăriilor populației*					Depozite noi la termen ale societăților nefinanciare					
	Total	Scadența inițială				Total	Scadența inițială				
		până la 1 lună inclusiv	peste 1 lună și până la 3 luni inclusiv	peste 3 luni și până la 6 luni inclusiv	peste 6 luni și până la 12 luni inclusiv		până la 1 lună inclusiv	peste 1 lună și până la 3 luni inclusiv	peste 3 luni și până la 6 luni inclusiv	peste 6 luni și până la 12 luni inclusiv	
2015	1,48	1,12	1,34	1,75	1,97	0,62	0,39	0,94	0,99	1,25	
2016	0,90	0,53	0,82	1,06	1,41	0,44	0,30	0,70	0,76	0,99	
2017	0,79	0,40	0,72	0,96	1,26	1,21	1,01	1,47	1,53	1,79	
2018	1,76	1,02	1,41	2,06	2,54	2,05	1,83	2,29	2,55	2,32	
2018	feb.	0,96	0,56	0,79	1,17	1,42	1,17	0,88	1,35	1,63	1,62
	mar.	0,97	0,56	0,84	1,18	1,45	1,10	0,88	1,35	1,60	1,09
	apr.	1,00	0,60	0,87	1,21	1,51	1,44	1,25	1,59	1,88	1,40
	mai	1,09	0,64	0,94	1,40	1,54	1,86	1,73	2,04	2,23	1,51
	iun.	1,18	0,67	1,00	1,57	1,60	2,21	2,00	2,49	2,43	1,94
	iul.	1,37	0,81	1,23	1,65	1,87	2,54	2,32	2,78	2,61	2,68
	aug.	1,47	0,86	1,25	1,74	1,96	2,40	2,10	2,62	3,03	2,78
	sep.	1,63	0,88	1,29	1,91	2,25	2,25	1,91	2,45	3,03	2,72
	oct.	1,71	1,03	1,40	1,93	2,46	2,46	2,25	2,63	2,90	2,77
	nov.	1,76	1,06	1,45	2,06	2,51	2,27	2,26	2,33	2,54	2,30
	dec.	1,76	1,02	1,41	2,06	2,54	2,05	1,83	2,29	2,55	2,32
2019	ian.	1,66	0,94	1,39	1,88	2,32	2,08	1,96	2,12	2,61	2,53
	feb.	1,63	1,03	1,25	1,74	2,31	2,49	2,52	2,31	2,73	2,04

*) sunt incluse și instituțiile fără scop lucrativ în serviciul gospodăriilor populației.

Notă: Datele anuale reprezintă ratele medii ale dobânzilor aferente lunii decembrie.

În baza de calcul a ratelor dobânzii aferente depozitelor noi nu este inclusă dobânda de plătit acumulată și care nu a ajuns la scadență.

10.2. Depozite la termen în euro**10.2.1. Depozite existente în sold**

(% p.a.)

Perioada	Depozite la termen ale gospodăriilor populației*					Depozite la termen ale societăților nefinanciare					
	Total	Scadența inițială				Total	Scadența inițială				
		până la 1 lună inclusiv	peste 1 lună și până la 3 luni inclusiv	peste 3 luni și până la 6 luni inclusiv	peste 6 luni și până la 12 luni inclusiv		până la 1 lună inclusiv	peste 1 lună și până la 3 luni inclusiv	peste 3 luni și până la 6 luni inclusiv	peste 6 luni și până la 12 luni inclusiv	
2015	0,78	0,35	0,48	0,65	1,10	0,52	0,22	0,43	0,52	0,99	
2016	0,44	0,15	0,22	0,35	0,59	0,39	0,13	0,40	0,48	0,59	
2017	0,34	0,13	0,14	0,24	0,42	0,26	0,11	0,23	0,30	0,49	
2018	0,29	0,10	0,14	0,25	0,41	0,21	0,07	0,31	0,28	0,27	
2018	feb.	0,28	0,10	0,13	0,24	0,39	0,23	0,08	0,22	0,28	0,39
	mar.	0,28	0,11	0,14	0,23	0,38	0,21	0,08	0,22	0,29	0,30
	apr.	0,28	0,11	0,14	0,23	0,38	0,20	0,09	0,18	0,29	0,31
	mai	0,28	0,11	0,15	0,23	0,38	0,18	0,06	0,28	0,28	0,33
	iun.	0,28	0,11	0,15	0,22	0,38	0,17	0,05	0,27	0,28	0,23
	iul.	0,28	0,11	0,15	0,23	0,38	0,20	0,07	0,28	0,27	0,31
	aug.	0,27	0,10	0,16	0,23	0,38	0,19	0,07	0,27	0,24	0,30
	sep.	0,27	0,11	0,15	0,23	0,38	0,19	0,07	0,27	0,25	0,30
	oct.	0,28	0,10	0,15	0,24	0,39	0,21	0,08	0,34	0,25	0,27
	nov.	0,29	0,10	0,14	0,25	0,41	0,22	0,10	0,30	0,25	0,30
	dec.	0,29	0,10	0,14	0,25	0,41	0,21	0,07	0,31	0,28	0,27
2019	ian.	0,29	0,09	0,13	0,25	0,41	0,20	0,14	0,21	0,28	0,30
	feb.	0,28	0,07	0,11	0,24	0,41	0,16	0,08	0,16	0,25	0,28

*) sunt incluse și instituțiile fără scop lucrativ în serviciul gospodăriilor populației.

Notă: În baza de calcul a ratelor dobânzii aferente depozitelor în sold nu este inclusă dobânda de plătit acumulată și care nu a ajuns la scadență.

10.2.2. Depozite noi

(% p.a.)

Perioada	Depozite noi la termen ale gospodăriilor populației*					Depozite noi la termen ale societăților nefinanciare					
	Total	Scadența inițială				Total	Scadența inițială				
		până la 1 lună inclusiv	peste 1 lună și până la 3 luni inclusiv	peste 3 luni și până la 6 luni inclusiv	peste 6 luni și până la 12 luni inclusiv		până la 1 lună inclusiv	peste 1 lună și până la 3 luni inclusiv	peste 3 luni și până la 6 luni inclusiv	peste 6 luni și până la 12 luni inclusiv	
2015	0,61	0,49	0,61	0,66	0,87	0,27	0,22	0,49	0,17	0,40	
2016	0,34	0,21	0,27	0,39	0,63	0,24	0,12	0,44	0,17	0,51	
2017	0,30	0,15	0,19	0,33	0,72	0,18	0,11	0,29	0,26	0,36	
2018	0,28	0,13	0,20	0,35	0,57	0,12	0,08	0,35	0,20	0,15	
2018	feb.	0,25	0,14	0,19	0,27	0,49	0,13	0,07	0,35	0,13	0,16
	mar.	0,25	0,15	0,22	0,23	0,50	0,14	0,09	0,13	0,33	0,30
	apr.	0,26	0,15	0,22	0,29	0,50	0,18	0,11	0,15	0,45	0,26
	mai	0,27	0,14	0,24	0,30	0,49	0,09	0,05	0,30	0,15	0,23
	iun.	0,28	0,14	0,24	0,29	0,57	0,07	0,05	0,24	0,10	0,19
	iul.	0,26	0,14	0,24	0,26	0,52	0,13	0,08	0,24	0,11	0,34
	aug.	0,25	0,12	0,22	0,25	0,47	0,13	0,07	0,36	0,10	0,22
	sep.	0,26	0,12	0,22	0,30	0,50	0,12	0,07	0,26	0,18	0,34
	oct.	0,28	0,12	0,22	0,33	0,65	0,23	0,08	0,41	0,34	0,08
	nov.	0,28	0,13	0,18	0,32	0,65	0,16	0,10	0,24	0,21	0,45
	dec.	0,28	0,13	0,20	0,35	0,57	0,12	0,08	0,35	0,20	0,15
2019	ian.	0,25	0,12	0,15	0,30	0,50	0,15	0,14	0,21	0,24	0,22
	feb.	0,20	0,09	0,15	0,22	0,40	0,09	0,09	0,11	0,10	0,16

*) sunt incluse și instituțiile fără scop lucrativ în serviciul gospodăriilor populației.

Notă: Datele anuale reprezintă ratele medii ale dobânzilor aferente lunii decembrie.

În baza de calcul a ratelor dobânzii aferente depozitelor noi nu este inclusă dobânda de plătit acumulată și care nu a ajuns la scadență.

10.3. Depozite în lei pe tipuri de depozite

10.3.1. Depozite existente în sold

(% p.a.)

Perioada	Depozite ale gospodăriilor populației*							Depozite ale societăților nefinanciare					Împrumuturi din operațiuni repo
	overnight	la termen			rambursabile după notificare			overnight	la termen				
		total	cu scadența inițială până la 2 ani inclusiv	cu scadența inițială peste 2 ani	total	la cel mult 3 luni inclusiv	la mai mult de 3 luni		total	cu scadența inițială până la 2 ani inclusiv	cu scadența inițială peste 2 ani		
2015	0,22	1,62	1,55	1,96	x	x	x	0,09	0,85	0,86	0,56	x	
2016	0,13	1,11	1,02	1,49	x	x	x	0,07	0,52	0,53	0,33	x	
2017	0,06	0,90	0,82	1,23	x	x	x	0,13	1,05	1,09	0,26	x	
2018	0,07	1,38	1,37	1,41	x	x	x	0,29	2,14	2,21	0,38	x	
2018	feb.	0,06	0,94	0,84	1,35	x	x	x	0,13	1,19	1,23	0,31	x
	mar.	0,06	0,94	0,85	1,33	x	x	x	0,14	1,21	1,25	0,30	x
	apr.	0,06	0,96	0,87	1,31	x	x	x	0,24	1,34	1,38	0,31	x
	mai	0,06	0,98	0,90	1,31	x	x	x	0,29	1,55	1,60	0,30	x
	iun.	0,06	1,00	0,93	1,29	x	x	x	0,41	1,78	1,84	0,30	x
	iul.	0,06	1,06	0,98	1,37	x	x	x	0,44	2,10	2,18	0,32	x
	aug.	0,06	1,09	1,04	1,27	x	x	x	0,36	2,19	2,27	0,33	x
	sep.	0,06	1,14	1,10	1,28	x	x	x	0,34	2,21	2,28	0,33	x
	oct.	0,08	1,22	1,20	1,33	x	x	x	0,29	2,27	2,34	0,34	x
	nov.	0,08	1,32	1,29	1,42	x	x	x	0,29	2,26	2,34	0,33	x
	dec.	0,07	1,38	1,37	1,41	x	x	x	0,29	2,14	2,21	0,38	x
2019	ian.	0,07	1,42	1,43	1,42	x	x	x	0,29	2,04	2,11	0,38	x
	feb.	0,07	1,45	1,46	1,42	x	x	x	0,32	2,16	2,23	0,38	x

*) sunt incluse și instituțiile fără scop lucrativ în serviciul gospodăriilor populației.

Notă: În baza de calcul a ratelor dobânzii aferente depozitelor în sold nu este inclusă dobânda de plătit acumulată și care nu a ajuns la scadență.

10.3.2. Depozite noi la termen

(% p.a.)

Perioada	Depozite noi ale gospodăriilor populației*			Depozite noi ale societăților nefinanciare			Împrumuturi noi din operațiuni repo	
	cu scadența inițială până la 1 an inclusiv	cu scadența inițială peste 1 an și până la 2 ani inclusiv	cu scadența inițială peste 2 ani	cu scadența inițială până la 1 an inclusiv	cu scadența inițială peste 1 an și până la 2 ani inclusiv	cu scadența inițială peste 2 ani		
2015	1,47	2,09	1,43	0,62	0,65	0,29	x	
2016	0,90	1,53	0,83	0,44	0,32	0,20	x	
2017	0,78	1,62	0,79	1,21	0,41	0,16	x	
2018	1,72	2,84	2,11	2,05	0,98	1,76	x	
2018	feb.	0,95	1,69	0,94	1,17	0,77	0,18	x
	mar.	0,95	1,84	0,91	1,10	0,74	0,44	x
	apr.	0,98	2,04	0,97	1,44	0,77	0,38	x
	mai	1,07	2,33	0,96	1,86	0,77	0,43	x
	iun.	1,15	2,40	0,93	2,21	1,10	0,40	x
	iul.	1,33	2,48	1,54	2,54	0,58	0,16	x
	aug.	1,43	2,53	1,56	2,40	0,38	0,34	x
	sep.	1,54	2,70	2,64	2,25	0,72	0,51	x
	oct.	1,69	2,65	1,70	2,46	0,87	0,55	x
	nov.	1,73	2,71	2,15	2,27	0,71	0,26	x
	dec.	1,72	2,84	2,11	2,05	0,98	1,76	x
2019	ian.	1,60	3,05	2,03	2,08	1,03	0,54	x
	feb.	1,54	3,22	2,02	2,49	0,57	0,64	x

*) sunt incluse și instituțiile fără scop lucrativ în serviciul gospodăriilor populației.

Notă: Datele anuale reprezintă ratele medii ale dobânzilor aferente lunii decembrie.

În baza de calcul a ratelor dobânzii aferente depozitelor noi nu este inclusă dobânda de plătit acumulată și care nu a ajuns la scadență.

10.4. Depozite în euro pe tipuri de depozite

10.4.1. Depozite existente în sold

(% p.a.)

Perioada	Depozite ale gospodăriilor populației*							Depozite ale societăților nefinanciare					Împrumuturi din operațiuni repo
	overnight	la termen			rambursabile după notificare			overnight	la termen				
		total	cu scadența inițială până la 2 ani inclusiv	cu scadența inițială peste 2 ani	total	la cel mult 3 luni inclusiv	la mai mult de 3 luni		total	cu scadența inițială până la 2 ani inclusiv	cu scadența inițială peste 2 ani		
2015	0,15	0,78	0,73	1,70	x	x	x	0,04	0,52	0,50	0,84	c	
2016	0,08	0,44	0,39	1,37	x	x	x	0,01	0,39	0,39	0,40	x	
2017	0,03	0,34	0,28	1,19	x	x	x	0,01	0,26	0,26	0,27	x	
2018	0,02	0,29	0,28	0,48	x	x	x	0,01	0,21	0,21	0,18	x	
2018	feb.	0,03	0,28	0,27	0,62	x	x	x	0,01	0,23	0,23	0,25	x
	mar.	0,02	0,28	0,26	0,58	x	x	x	0,01	0,21	0,20	0,31	x
	apr.	0,02	0,28	0,26	0,56	x	x	x	0,01	0,20	0,19	0,30	x
	mai	0,02	0,28	0,26	0,54	x	x	x	0,01	0,18	0,18	0,23	x
	iun.	0,02	0,28	0,26	0,53	x	x	x	0,01	0,17	0,17	0,21	x
	iul.	0,03	0,28	0,26	0,51	x	x	x	0,04	0,20	0,20	0,20	x
	aug.	0,03	0,27	0,26	0,38	x	x	x	0,02	0,19	0,19	0,20	x
	sep.	0,03	0,27	0,27	0,38	x	x	x	0,01	0,19	0,19	0,19	x
	oct.	0,03	0,28	0,27	0,49	x	x	x	0,01	0,21	0,22	0,20	x
	nov.	0,02	0,29	0,28	0,49	x	x	x	0,01	0,22	0,22	0,18	x
	dec.	0,02	0,29	0,28	0,48	x	x	x	0,01	0,21	0,21	0,18	x
2019	ian.	0,02	0,29	0,28	0,47	x	x	x	0,01	0,20	0,20	0,17	x
	feb.	0,02	0,28	0,27	0,40	x	x	x	0,01	0,16	0,16	0,16	x

*) sunt incluse și instituțiile fără scop lucrativ în serviciul gospodăriilor populației.

Notă: În baza de calcul a ratelor dobânzii aferente depozitelor în sold nu este inclusă dobânda de plătit acumulată și care nu a ajuns la scadență.

10.4.2. Depozite noi la termen

(% p.a.)

Perioada	Depozite noi ale gospodăriilor populației*			Depozite noi ale societăților nefinanciare			Împrumuturi noi din operațiuni repo	
	cu scadența inițială până la 1 an inclusiv	cu scadența inițială peste 1 an și până la 2 ani inclusiv	cu scadența inițială peste 2 ani	cu scadența inițială până la 1 an inclusiv	cu scadența inițială peste 1 an și până la 2 ani inclusiv	cu scadența inițială peste 2 ani		
2015	0,60	0,99	0,64	0,27	0,50	0,11	c	
2016	0,33	0,85	0,66	0,24	0,27	0,07	x	
2017	0,30	0,75	0,23	0,18	0,07	0,03	x	
2018	0,27	0,66	0,22	0,13	0,01	0,02	x	
2018	feb.	0,24	0,70	0,22	0,13	0,14	0,01	x
	mar.	0,24	0,74	0,23	0,12	0,06	0,78	x
	apr.	0,25	0,62	0,26	0,18	0,07	0,01	x
	mai	0,26	0,78	0,20	0,09	0,08	0,02	x
	iun.	0,27	0,62	0,19	0,07	0,03	0,03	x
	iul.	0,26	0,65	0,21	0,13	0,15	0,02	x
	aug.	0,24	0,65	0,21	0,13	0,01	0,00	x
	sep.	0,25	0,72	0,23	0,13	0,15	0,05	x
	oct.	0,27	0,62	0,26	0,23	0,03	0,01	x
	nov.	0,27	0,80	0,24	0,16	0,16	0,09	x
	dec.	0,27	0,66	0,22	0,13	0,01	0,02	x
2019	ian.	0,24	0,60	0,22	0,16	0,04	0,00	x
	feb.	0,19	0,47	0,21	0,10	0,06	0,06	x

*) sunt incluse și instituțiile fără scop lucrativ în serviciul gospodăriilor populației.

Notă: Datele anuale reprezintă ratele medii ale dobânzilor aferente lunii decembrie.

În baza de calcul a ratelor dobânzii aferente depozitelor noi nu este inclusă dobânda de plătit acumulată și care nu a ajuns la scadență.

10.5. Credite în lei

10.5.1. Credite existente în sold

(% p.a.)

Perioada	Credite acordate gospodăriilor populației*				Credite acordate societăților nefinanciare				
	Total	cu scadența inițială			Total	cu scadența inițială			
		până la 1 an inclusiv	peste 1 an și până la 5 ani inclusiv	peste 5 ani		până la 1 an inclusiv	peste 1 an și până la 5 ani inclusiv	peste 5 ani	
2015	7,56	9,25	10,64	5,20	4,71	4,35	4,84	5,14	
2016	6,57	8,75	10,05	4,05	4,04	3,85	4,07	4,29	
2017	6,80	9,78	9,96	4,63	4,85	4,84	4,78	4,93	
2018	7,95	11,54	10,77	5,95	5,94	5,92	5,91	6,02	
2018	feb.	7,11	10,31	10,20	5,00	4,94	4,80	4,97	5,11
	mar.	7,31	10,39	10,60	4,99	4,94	4,82	4,95	5,08
	apr.	7,32	10,40	10,59	5,03	5,07	4,96	5,10	5,20
	mai	7,36	10,52	10,58	5,10	5,35	5,38	5,31	5,37
	iun.	7,49	10,64	10,61	5,23	5,55	5,64	5,44	5,56
	iul.	7,89	11,01	10,80	5,79	6,01	6,05	5,95	6,04
	aug.	8,00	11,01	10,87	5,92	6,11	6,19	6,00	6,14
	sep.	8,02	10,91	10,88	5,97	6,03	6,05	5,97	6,08
	oct.	8,05	10,98	10,90	5,99	6,06	6,05	6,04	6,12
	nov.	8,03	11,38	10,87	5,97	6,06	6,10	5,97	6,09
	dec.	7,95	11,54	10,77	5,95	5,94	5,92	5,91	6,02
2019	ian.	7,90	11,50	10,80	5,89	5,94	5,92	5,92	5,99
	feb.	7,90	11,57	10,82	5,88	6,08	6,13	6,04	6,07

*) sunt incluse și instituțiile fără scop lucrativ în serviciul gospodăriilor populației.

Notă: În baza de calcul a ratelor dobânzii aferente creditelor existente în sold la sfârșitul lunii de referință nu sunt incluse creditele neperformante, creditele destinate restructurării datoriei acordate la rate de dobândă sub condițiile pieței și dobânda de încasat acumulată și care nu a ajuns la scadență.

10.5.2. Credite noi

(% p.a.)

Perioada	Credite noi acordate gospodăriilor populației*				Credite noi acordate societăților nefinanciare				
	Total	cu scadența inițială			Total	cu scadența inițială			
		până la 1 an inclusiv	peste 1 an și până la 5 ani inclusiv	peste 5 ani		până la 1 an inclusiv	peste 1 an și până la 5 ani inclusiv	peste 5 ani	
2015	6,61	6,48	9,39	3,97	4,36	4,40	4,16	4,64	
2016	6,57	5,95	9,00	3,66	3,72	3,65	3,78	3,75	
2017	6,90	7,50	9,24	4,52	4,94	4,86	5,21	4,69	
2018	8,09	10,63	9,73	6,06	5,84	5,41	6,52	5,96	
2018	feb.	7,84	8,69	9,85	5,03	5,02	4,50	5,64	5,08
	mar.	8,07	9,93	9,91	5,21	5,05	4,63	5,56	4,90
	apr.	8,12	9,26	10,04	5,15	5,11	4,67	5,76	4,90
	mai	8,21	11,03	10,06	5,29	5,39	5,00	5,94	5,22
	iun.	8,16	10,93	10,09	5,13	5,57	5,05	6,09	5,77
	iul.	8,35	6,29	10,27	5,63	5,90	5,45	6,68	6,28
	aug.	8,51	6,43	10,17	5,81	6,02	5,74	6,65	6,02
	sep.	8,34	7,22	10,01	5,78	5,88	5,45	6,85	5,84
	oct.	8,39	8,42	10,01	5,85	6,06	5,74	6,63	5,99
	nov.	8,34	10,90	9,80	5,97	6,12	5,76	6,66	6,12
	dec.	8,09	10,63	9,73	6,06	5,84	5,41	6,52	5,96
2019	ian.	8,19	12,49	10,15	5,74	5,84	5,63	6,52	5,52
	feb.	8,60	11,48	10,15	5,89	6,18	5,86	7,04	5,85

*) sunt incluse și instituțiile fără scop lucrativ în serviciul gospodăriilor populației.

Notă: Datele anuale reprezintă ratele medii ale dobânzilor aferente lunii decembrie.

În baza de calcul a ratelor dobânzii aferente contractelor noi de credit nu sunt incluse creditele acordate pe descoperit de cont, creditele reînnoibile automat (revolving), creanțele aferente cardurilor de credit, creditele neperformante, creditele destinate restructurării datoriei acordate la rate de dobândă sub condițiile pieței și dobânda de încasat acumulată și care nu a ajuns la scadență.

10.6. Credite în euro**10.6.1. Credite existente în sold**

(% p.a.)

Perioada	Credite acordate gospodăriilor populației*				Credite acordate societăților nefinanciare			
	Total	cu scadența inițială			Total	cu scadența inițială		
		până la 1 an inclusiv	peste 1 an și până la 5 ani inclusiv	peste 5 ani		până la 1 an inclusiv	peste 1 an și până la 5 ani inclusiv	peste 5 ani
2015	4,70	10,46	5,71	4,68	3,85	2,92	3,78	4,23
2016	4,34	10,38	5,09	4,33	3,42	2,58	3,36	3,76
2017	4,26	9,32	4,77	4,25	2,94	2,07	2,94	3,29
2018	4,20	9,51	6,14	4,18	2,68	2,05	2,48	3,01
2018 feb.	4,22	8,39	5,32	4,20	2,92	2,11	2,97	3,25
mar.	4,22	8,31	5,32	4,21	2,90	2,11	2,92	3,25
apr.	4,21	8,61	5,29	4,20	2,89	2,13	2,88	3,22
mai	4,21	8,26	5,09	4,20	2,87	2,14	2,80	3,20
iun.	4,20	8,87	5,22	4,19	2,82	2,01	2,81	3,17
iul.	4,21	8,65	5,26	4,19	2,83	2,06	2,78	3,17
aug.	4,20	8,91	5,15	4,19	2,80	2,10	2,67	3,16
sep.	4,20	9,11	5,16	4,18	2,77	2,01	2,67	3,13
oct.	4,19	9,12	5,26	4,18	2,72	2,00	2,61	3,07
nov.	4,20	9,02	5,30	4,18	2,69	2,05	2,53	3,04
dec.	4,20	9,51	6,14	4,18	2,68	2,05	2,48	3,01
2019 ian.	4,21	9,60	6,23	4,19	2,65	1,98	2,46	3,01
feb.	4,21	9,54	6,24	4,19	2,66	2,02	2,48	3,00

*) sunt incluse și instituțiile fără scop lucrativ în serviciul gospodăriilor populației.

Notă: În baza de calcul a ratelor dobânzii aferente creditelor existente în sold la sfârșitul lunii de referință nu sunt incluse creditele neperformante, creditele destinate restructurării datoriei acordate la rate de dobândă sub condițiile pieței și dobânda de încasat acumulată și care nu a ajuns la scadență.

10.6.2. Credite noi

(% p.a.)

Perioada	Credite noi acordate gospodăriilor populației*				Credite noi acordate societăților nefinanciare			
	Total	cu scadența inițială			Total	cu scadența inițială		
		până la 1 an inclusiv	peste 1 an și până la 5 ani inclusiv	peste 5 ani		până la 1 an inclusiv	peste 1 an și până la 5 ani inclusiv	peste 5 ani
2015	4,01	4,58	4,23	4,00	3,20	3,25	3,33	3,05
2016	4,11	c	5,47	3,93	3,05	3,46	2,47	3,24
2017	3,90	c	3,93	4,30	2,57	1,30	2,88	2,89
2018	4,84	c	6,13	4,76	2,54	1,96	2,23	2,87
2018 feb.	4,51	c	7,13	4,25	2,66	2,84	2,55	2,74
mar.	4,79	c	6,44	4,45	2,65	2,19	2,67	2,91
apr.	4,76	c	6,80	4,23	2,65	2,84	2,49	2,64
mai	4,55	8,52	6,07	4,22	2,41	2,05	2,65	2,50
iun.	4,50	4,46	5,87	4,11	2,50	2,01	2,48	3,03
iul.	4,57	4,44	6,32	4,08	2,99	2,61	2,72	3,10
aug.	3,44	c	5,32	3,32	2,09	2,28	1,14	2,84
sep.	3,46	c	5,53	3,34	2,55	2,16	2,98	2,43
oct.	3,47	c	5,62	3,35	2,28	2,13	2,82	2,03
nov.	3,40	c	5,37	3,30	2,51	2,18	2,99	2,34
dec.	4,84	c	6,13	4,76	2,54	1,96	2,23	2,87
2019 ian.	4,13	c	6,37	3,86	2,75	2,21	2,75	3,18
feb.	4,21	4,52	6,28	4,01	3,04	2,40	3,01	3,25

*) sunt incluse și instituțiile fără scop lucrativ în serviciul gospodăriilor populației.

Notă: Datele anuale reprezintă ratele medii ale dobânzilor aferente lunii decembrie.

În baza de calcul a ratelor dobânzii aferente contractelor noi de credit nu sunt incluse creditele acordate pe descoperit de cont, creditele reînnoibile automat (revolving), creanțele aferente cardurilor de credit, creditele neperformante, creditele destinate restructurării datoriei acordate la rate de dobândă sub condițiile pieței și dobânda de încasat acumulată și care nu a ajuns la scadență.

10.7. Credite în lei pe tipuri de credite

10.7.1. Credite existente în sold

(% p.a.)

Perioada	Credite acordate gospodăriilor populației*									
	credite acordate pe descoperit de cont	credite pentru locuințe					credite pentru consum și alte scopuri			
		total	cu scadența inițială			total	cu scadența inițială			
			până la 1 an inclusiv	peste 1 an și până la 5 ani inclusiv	peste 5 ani		până la 1 an inclusiv	peste 1 an și până la 5 ani inclusiv	peste 5 ani	
2015	8,80	3,89	7,62	5,51	3,87	9,70	9,25	10,69	7,83	
2016	8,02	3,33	6,44	4,92	3,32	9,15	8,75	10,10	6,56	
2017	8,34	4,20	6,04	4,90	4,19	9,36	9,79	9,99	6,82	
2018	9,72	5,67	6,20	5,77	5,67	10,44	11,54	10,80	7,96	
2018	feb.	8,82	4,60	5,69	5,12	4,59	9,69	10,31	10,23	7,25
	mar.	8,82	4,60	5,75	5,14	4,60	10,01	10,39	10,63	7,24
	apr.	8,85	4,63	5,76	5,11	4,63	10,03	10,40	10,62	7,33
	mai	8,86	4,71	5,71	5,13	4,71	10,04	10,53	10,61	7,35
	iun.	8,89	4,90	5,89	5,21	4,90	10,12	10,64	10,63	7,38
	iul.	9,72	5,48	6,07	5,52	5,48	10,38	11,01	10,83	7,85
	aug.	9,70	5,62	6,03	5,62	5,62	10,45	11,01	10,90	7,89
	sep.	9,71	5,68	5,97	5,64	5,68	10,46	10,92	10,90	7,96
	oct.	9,73	5,70	6,17	5,68	5,70	10,50	10,99	10,92	8,02
	nov.	9,72	5,69	6,18	5,76	5,69	10,51	11,39	10,89	8,01
	dec.	9,72	5,67	6,20	5,77	5,67	10,44	11,54	10,80	7,96
	2019	ian.	9,59	5,61	5,97	5,77	5,61	10,45	11,50	10,82
feb.		9,58	5,59	6,01	5,82	5,58	10,49	11,58	10,84	8,06

Perioada	Credite acordate societăților nefinanciare				
	credite acordate pe descoperit de cont	cu scadența inițială			
		până la 1 an inclusiv	peste 1 an și până la 5 ani inclusiv	peste 5 ani	
2015	4,24	4,35	4,84	5,14	
2016	3,67	3,85	4,07	4,29	
2017	4,74	4,84	4,78	4,93	
2018	5,59	5,92	5,91	6,02	
2018	feb.	4,40	4,80	4,97	5,11
	mar.	4,50	4,82	4,95	5,08
	apr.	4,72	4,96	5,10	5,20
	mai	5,33	5,38	5,31	5,37
	iun.	5,67	5,64	5,44	5,56
	iul.	5,93	6,05	5,95	6,04
	aug.	6,03	6,19	6,00	6,14
	sep.	5,86	6,05	5,97	6,08
	oct.	5,82	6,05	6,04	6,12
	nov.	5,83	6,10	5,97	6,09
	dec.	5,59	5,92	5,91	6,02
	2019	ian.	5,60	5,92	5,92
feb.		5,90	6,13	6,04	6,07

*) sunt incluse și instituțiile fără scop lucrativ în serviciul gospodăriilor populației.

Notă: Datele anuale reprezintă ratele medii ale dobânzilor aferente lunii decembrie.

În baza de calcul a ratelor dobânzii aferente creditelor existente în sold la sfârșitul lunii de referință nu sunt incluse creditele neperformante, creditele destinate restructurării datoriei acordate la rate de dobândă sub condițiile pieței și dobânda de încasat acumulată și care nu a ajuns la scadență.

10.7. Credite în lei pe tipuri de credite

10.7.2. Credite noi

(% p.a.)

Perioada	Credite noi acordate gospodăriilor populației*											
	credite noi pentru locuințe						credite noi pentru consum					
	total	cu scadența inițială				Dobânda anuală efectivă medie	total	cu scadența inițială			Dobânda anuală efectivă medie	
		până la 1 an inclusiv	peste 1 an și până la 5 ani inclusiv	peste 5 ani și până la 10 ani inclusiv	peste 10 ani			până la 1 an inclusiv	peste 1 an și până la 5 ani inclusiv	peste 5 ani		
2015	3,84	c	4,49	4,14	3,82	4,17	9,17	7,06	9,49	5,60	10,28	
2016	3,52	c	4,57	4,21	3,48	3,83	8,92	6,55	9,06	6,10	9,94	
2017	4,42	c	4,82	4,74	4,40	4,84	9,26	7,62	9,31	7,87	9,98	
2018	5,81	c	6,09	6,13	5,79	6,20	9,80	14,03	9,77	9,74	10,57	
2018	feb.	4,63	c	5,01	5,09	4,61	5,02	9,86	9,07	9,90	9,22	10,74
	mar.	4,78	c	4,96	5,18	4,76	5,18	9,89	11,23	9,97	8,61	10,84
	apr.	4,68	c	4,94	5,07	4,66	5,03	10,06	9,47	10,13	9,17	10,98
	mai	4,83	c	5,22	5,31	4,80	5,14	10,05	11,37	10,10	9,15	11,00
	iun.	5,01	c	5,60	5,42	4,98	5,28	10,11	11,67	10,12	8,63	10,98
	iul.	5,51	c	5,82	5,74	5,50	5,81	10,08	6,56	10,30	9,59	10,95
	aug.	5,69	c	5,92	5,90	5,68	6,03	10,00	6,76	10,22	8,46	10,92
	sep.	5,67	c	5,59	5,94	5,65	6,00	9,97	7,67	10,07	8,49	10,79
	oct.	5,74	c	5,88	6,07	5,72	6,12	10,00	9,75	10,04	8,56	10,78
	nov.	5,83	c	6,13	6,15	5,81	6,18	9,81	12,85	9,84	8,11	10,65
	dec.	5,81	c	6,09	6,13	5,79	6,20	9,80	14,03	9,77	9,74	10,57
	2019	ian.	5,66	c	6,64	6,00	5,64	5,93	10,12	14,74	10,18	7,36
feb.		5,75	c	5,80	5,88	5,74	5,97	10,20	12,95	10,19	9,63	10,92

Perioada	Credite noi acordate gospodăriilor populației*				Credite noi acordate societăților nefinanciare								
	(continuare)												
	total	credite noi pentru alte scopuri			total	cu valoarea până la 1 milion echivalent euro			total	cu valoarea peste 1 milion echivalent euro			
		cu scadența inițială				cu scadența inițială				cu scadența inițială			
până la 1 an inclusiv		peste 1 an și până la 5 ani inclusiv	peste 5 ani	până la 1 an inclusiv		peste 1 an și până la 5 ani inclusiv	peste 5 ani	până la 1 an inclusiv		peste 1 an și până la 5 ani inclusiv	peste 5 ani		
2015	6,22	6,20	6,44	5,85	4,68	4,53	5,00	4,78	3,98	4,16	3,57	4,48	
2016	5,89	5,53	6,79	5,22	4,05	3,74	4,45	4,27	3,30	3,38	3,18	3,41	
2017	6,36	7,60	6,60	5,33	5,00	4,84	5,26	4,97	4,81	4,89	5,07	4,27	
2018	7,43	7,57	7,76	6,96	6,15	5,70	6,88	6,20	5,33	4,92	5,64	5,74	
2018	feb.	7,01	7,95	7,19	6,66	5,19	4,72	5,78	5,13	4,53	3,72	4,99	5,04
	mar.	6,83	7,03	7,25	6,00	5,28	4,74	5,86	5,17	4,56	4,35	4,69	4,66
	apr.	6,30	8,23	6,26	5,74	5,27	4,69	6,03	5,36	4,31	4,42	4,45	4,18
	mai	6,44	6,97	6,89	6,01	5,52	4,97	6,21	5,53	5,11	5,08	5,37	4,81
	iun.	6,73	6,73	7,42	6,01	5,70	5,11	6,48	5,80	5,37	4,91	5,24	5,75
	iul.	6,08	5,61	7,13	6,70	6,00	5,45	6,79	6,51	5,69	5,44	5,86	6,08
	aug.	6,21	5,67	6,93	7,07	6,02	5,54	6,96	6,22	6,02	6,20	5,85	5,68
	sep.	6,60	5,94	6,94	6,74	6,07	5,52	7,06	6,34	5,52	5,31	6,17	5,51
	oct.	7,14	6,34	7,93	7,04	6,16	5,70	7,04	6,21	5,91	5,84	6,07	5,83
	nov.	7,83	8,38	7,92	7,42	6,32	5,80	7,26	6,31	5,69	5,66	5,70	5,73
	dec.	7,43	7,57	7,76	6,96	6,15	5,70	6,88	6,20	5,33	4,92	5,64	5,74
	2019	ian.	7,35	8,34	8,13	6,43	6,01	5,51	7,01	6,17	5,63	5,79	5,72
feb.		7,58	8,27	7,95	6,59	6,27	5,79	7,13	6,14	5,88	6,24	6,40	5,53

*) sunt incluse și instituțiile fără scop lucrativ în serviciul gospodăriilor populației.

Notă: Datele anuale reprezintă ratele medii ale dobânzilor aferente lunii decembrie.

În baza de calcul a ratelor dobânzii aferente contractelor noi de credit nu sunt incluse creditele acordate pe descoperit de cont, creditele reînnoibile automat (revolving), creanțele aferente cardurilor de credit, creditele neperformante, creditele destinate restructurării datoriei acordate la rate de dobândă sub condițiile pieței și dobândă de încasat acumulată și care nu a ajuns la scadență.

10.8. Credite în euro pe tipuri de credite

10.8.1. Credite existente în sold

(% p.a.)

Perioada	Credite acordate gospodăriilor populației*									
	credite acordate pe descoperit de cont	credite pentru locuințe					credite pentru consum și alte scopuri			
		total	cu scadența inițială			total	cu scadența inițială			
			până la 1 an inclusiv	peste 1 an și până la 5 ani inclusiv	peste 5 ani		până la 1 an inclusiv	peste 1 an și până la 5 ani inclusiv	peste 5 ani	
2016	11,24	4,17	5,66	5,40	4,17	5,71	10,78	5,75	5,70	
2017	11,29	3,89	4,95	4,76	3,89	5,28	10,45	5,12	5,27	
2018	11,10	3,85	4,42	5,18	3,85	5,14	9,37	4,74	5,14	
2019	11,33	3,83	3,79	5,94	3,83	5,05	9,97	6,16	5,01	
2018	feb.	11,33	3,83	5,07	5,45	3,83	5,08	9,34	5,31	5,06
	mar.	11,33	3,84	5,07	5,42	3,83	5,08	9,24	5,31	5,06
	apr.	11,31	3,83	5,07	5,39	3,83	5,07	9,68	5,28	5,05
	mai	11,37	3,83	5,08	5,14	3,83	5,06	9,23	5,09	5,04
	iun.	11,45	3,83	3,79	5,14	3,83	5,04	9,23	5,23	5,02
	iul.	11,39	3,83	3,79	5,17	3,83	5,05	8,98	5,27	5,03
	aug.	11,39	3,83	3,79	5,01	3,83	5,03	9,27	5,16	5,01
	sep.	11,37	3,83	3,79	5,02	3,83	5,03	9,50	5,17	5,01
	oct.	11,40	3,83	3,78	5,03	3,82	5,03	9,51	5,27	5,01
	nov.	11,32	3,83	3,86	5,76	3,83	5,03	9,45	5,25	5,00
	dec.	11,33	3,83	3,79	5,94	3,83	5,05	9,97	6,16	5,01
	2019	ian.	11,34	3,84	3,81	6,01	3,84	5,06	10,15	6,26
feb.		11,47	3,84	3,81	6,36	3,84	5,06	10,09	6,23	5,02

Perioada	Credite acordate societăților nefinanciare				
	credite acordate pe descoperit de cont	cu scadența inițială			
		până la 1 an inclusiv	peste 1 an și până la 5 ani inclusiv	peste 5 ani	
2015	2,54	2,92	3,78	4,23	
2016	2,22	2,58	3,36	3,76	
2017	2,02	2,07	2,94	3,29	
2018	1,93	2,05	2,48	3,01	
2018	feb.	1,97	2,11	2,97	3,25
	mar.	1,98	2,11	2,92	3,25
	apr.	2,01	2,13	2,88	3,22
	mai	2,02	2,14	2,80	3,20
	iun.	1,85	2,01	2,81	3,17
	iul.	1,95	2,06	2,78	3,17
	aug.	1,99	2,10	2,67	3,16
	sep.	1,90	2,01	2,67	3,13
	oct.	1,87	2,00	2,61	3,07
	nov.	1,89	2,05	2,53	3,04
	dec.	1,93	2,05	2,48	3,01
	2019	ian.	1,82	1,98	2,46
feb.		1,90	2,02	2,48	3,00

*) sunt incluse și instituțiile fără scop lucrativ în serviciul gospodăriilor populației.

Notă: Datele anuale reprezintă ratele medii ale dobânzilor aferente lunii decembrie.

În baza de calcul a ratelor dobânzii aferente creditelor existente în sold la sfârșitul lunii de referință nu sunt incluse creditele neperformante, creditele destinate restructurării datoriei acordate la rate de dobândă sub condițiile pieței și dobânda de încasat acumulată și care nu a ajuns la scadență.

10.8. Credite în euro pe tipuri de credite

10.8.2. Credite noi

(% p.a.)

Perioada	Credite noi acordate gospodăriilor populației*											
	total	credite noi pentru locuințe					Dobânda anuală efectivă medie	total	credite noi pentru consum			
		cu scadența inițială				Dobânda anuală efectivă medie			cu scadența inițială			Dobânda anuală efectivă medie
		până la 1 an inclusiv	peste 1 an și până la 5 ani inclusiv	peste 5 ani și până la 10 ani inclusiv	peste 10 ani				până la 1 an inclusiv	peste 1 an și până la 5 ani inclusiv	peste 5 ani	
2015	3,67	c	3,76	3,80	3,65	3,70	4,36	4,30	4,34	4,36	4,41	
2016	3,60	x	x	4,08	3,57	3,91	4,69	c	5,88	4,47	4,89	
2017	4,16	x	c	4,48	4,13	4,56	4,21	c	4,00	4,56	4,38	
2018	4,23	x	c	3,46	4,30	4,35	5,92	c	6,34	5,92	6,01	
2018	feb.	4,18	x	c	4,71	4,09	4,52	4,87	c	7,44	4,36	5,07
	mar.	4,28	c	x	4,89	4,21	4,62	5,53	c	6,49	4,87	5,77
	apr.	4,09	x	c	4,79	4,01	4,62	5,51	9,35	6,99	4,48	6,19
	mai	4,07	x	c	3,98	4,07	4,37	5,70	8,52	6,13	5,02	5,91
	iun.	4,08	x	c	4,01	4,07	4,45	5,28	c	5,89	4,33	5,69
	iul.	4,01	x	c	3,75	4,04	4,41	5,27	c	6,39	4,28	5,51
	aug.	3,23	c	2,98	3,48	3,22	3,31	3,64	8,83	5,54	3,40	3,67
	sep.	3,26	x	c	3,44	3,25	3,32	3,70	c	5,94	3,43	3,76
	oct.	3,29	x	3,08	3,39	3,28	3,35	3,70	c	6,02	3,44	3,74
	nov.	3,21	c	3,13	3,35	3,20	3,28	3,59	x	5,68	3,38	3,63
	dec.	4,23	x	c	3,46	4,30	4,35	5,92	c	6,34	5,92	6,01
2019	ian.	3,86	c	6,61	3,76	3,80	4,06	5,39	x	6,33	4,66	5,71
	feb.	3,93	x	c	3,69	3,94	4,14	4,81	4,45	6,84	4,21	5,00

Perioada	Credite noi acordate gospodăriilor populației* (continuare)				Credite noi acordate societăților nefinanciare								
	total	credite noi pentru alte scopuri			total	cu valoarea până la 1 milion echivalent euro			total	cu valoarea peste 1 milion echivalent euro			
		cu scadența inițială				cu scadența inițială				cu scadența inițială			
		până la 1 an inclusiv	peste 1 an și până la 5 ani inclusiv	peste 5 ani		până la 1 an inclusiv	peste 1 an și până la 5 ani inclusiv	peste 5 ani		până la 1 an inclusiv	peste 1 an și până la 5 ani inclusiv	peste 5 ani	
2015	5,62	c	6,90	6,04	3,50	3,23	3,62	3,93	3,11	3,26	3,22	2,93	
2016	3,11	x	3,11	x	3,25	3,61	2,84	3,44	2,98	3,36	2,23	3,19	
2017	c	c	c	c	2,75	2,55	2,70	2,95	2,54	1,01	2,90	2,88	
2018	5,86	x	c	c	2,82	2,16	2,83	3,22	2,45	1,79	2,00	2,80	
2018	feb.	x	x	x	2,72	2,43	2,84	2,88	2,63	4,13	2,36	2,69	
	mar.	c	x	c	2,61	2,27	2,57	2,94	2,67	2,15	2,88	2,89	
	apr.	4,71	c	5,49	c	2,63	2,36	2,74	2,72	2,65	3,09	2,30	2,63
	mai	4,88	x	x	c	2,52	2,44	2,51	2,64	2,36	1,91	2,75	2,46
	iun.	4,14	c	x	c	2,57	2,23	2,69	2,78	2,47	1,93	2,40	3,10
	iul.	4,39	c	c	x	2,54	2,34	2,66	2,61	3,12	3,09	2,81	3,14
	aug.	5,28	5,64	4,49	5,38	2,58	2,45	2,64	2,60	1,97	2,16	0,76	2,88
	sep.	c	c	c	x	2,54	2,12	2,75	2,65	2,56	2,19	3,07	2,38
	oct.	c	x	c	x	2,69	2,34	2,80	2,81	2,16	1,96	2,83	1,92
	nov.	5,65	c	c	c	2,54	2,26	2,93	2,48	2,51	2,03	3,01	2,32
	dec.	5,86	x	c	c	2,82	2,16	2,83	3,22	2,45	1,79	2,00	2,80
2019	ian.	c	x	x	c	2,74	2,37	2,97	2,84	2,75	1,99	2,58	3,60
	feb.	c	c	c	c	2,91	2,52	3,10	3,11	3,11	2,02	2,95	3,28

*) sunt incluse și instituțiile fără scop lucrativ în serviciul gospodăriilor populației.

Notă: Datele anuale reprezintă ratele medii ale dobânzilor aferente lunii decembrie.

În baza de calcul a ratelor dobânzii aferente contractelor noi de credit nu sunt incluse creditele acordate pe descoperit de cont, creditele reînnoibile automat (revolving), creanțele aferente cardurilor de credit, creditele neperformante, creditele destinate restructurării datoriei acordate la rate de dobândă sub condițiile pieței și dobândă de încasat acumulată și care nu a ajuns la scadență.

11. INDICATORI DE RISC BANCAR

11.1. Principalii indicatori de prudențialitate

(procente)

Perioada	Rata fondurilor proprii totale (fostul indicator de solvabilitate) ^{1,2}	Rata fondurilor proprii de nivel 1 ^{1,2}	Rata fondurilor proprii de nivel 1 de bază ^{1,2}	Efectul de levier ^{1,2}	Rata generală de risc ²	Plasamente și credite interbancare (valoarea brută)/ Total activ (valoarea brută)	Credite acordate clientelei nebancale (valoarea brută) / Total activ (valoarea brută)
2015	19,16	16,72	16,72	8,18	35,86	15,95	55,96
2016	19,68	17,55	17,55	8,92	36,21	16,50	56,59
2017	19,97	17,95	17,95	8,89	35,73	17,61	55,53
2018*	19,66	17,59	17,59	8,81	36,84	15,41	56,43
2018 feb.	x	x	x	x	x	17,91	55,22
mar.	19,84	17,87	17,87	9,06	37,15	17,48	55,76
apr.	x	x	x	x	x	16,90	55,83
mai	x	x	x	x	x	16,10	56,39
iun.	20,09	17,58	17,58	9,01	37,79	16,41	56,66
iul.	x	x	x	x	x	15,30	57,22
aug.	x	x	x	x	x	17,29	55,61
sep.	19,96	17,82	17,82	9,05	37,42	15,73	56,61
oct.	x	x	x	x	x	16,27	55,66
nov.	x	x	x	x	x	17,57	55,19
dec.*	19,66	17,59	17,59	8,81	36,84	15,41	56,43
2019 ian.*	x	x	x	x	x	15,77	55,98
feb.*	x	x	x	x	x	17,11	55,81

1) Conform Ordinului BNR nr. 13/2011 până la decembrie 2013. Începând cu 1 ianuarie 2014 prevederile Ordinului BNR nr. 13/2011 au fost abrogate implicit, odată cu instituirea noului cadru normativ european CRD IV (Directiva 2013/36/UE și Regulamentul (UE) nr. 575/2013). Din iunie 2014 indicatorii au la bază informațiile transmise de bănci conform prevederilor Regulamentului de punere în aplicare (UE) nr. 680/2014 al Comisiei de stabilire a unor standarde tehnice de punere în aplicare cu privire la raportarea în scopuri de supraveghere a instituțiilor în conformitate cu Regulamentul (UE) nr. 575/2013 al Parlamentului European și al Consiliului. Odată cu intrarea în vigoare a Regulamentului de punere în aplicare (UE) nr. 680/2014, indicatorul „Efect de levier” face parte din pachetul de raportare potrivit standardelor tehnice menționate și este raportat ca atare de instituțiile de credit.

2) Indicatorii cuprind numai băncile persoane juridice române și Creditcoop; sucursalele băncilor străine nu raportează solvabilitatea, fondurile proprii și clasificarea creditelor. În ceea ce privește indicatorul de lichiditate, sucursalele instituțiilor de credit din state membre ale UE au fost exceptate de la raportarea situațiilor privind lichiditatea începând din octombrie 2015.

11.1. Principalii indicatori de prudențialitate

(procente)

(continuare)

Perioada	Creanțe depreciate ale clientelei nebancaire (valoare netă) / Total portofoliu credite aferent clientelei nebancaire (valoare netă) ³	Creanțe depreciate ale clientelei nebancaire (valoare netă) / Total datorii ³	Creanțe depreciate ale clientelei nebancaire (valoare netă) / Total active (valoare netă) ³	Rata creditelor neperformante potrivit definiției ABE ^{2,4}	Indicatorul de lichiditate ⁵	Indicatorul de acoperire a necesarului de lichiditate ⁶
2015	7,04	4,29	3,85	13,51	1,94	x
2016	4,89	2,98	2,67	9,62	1,99	229,35
2017	3,02	1,83	1,64	6,41	1,99	239,21
2018*	2,00	1,24	1,10	4,95	2,35	241,48
2018						
feb.	2,47	1,49	1,33	6,23	2,06	257,38
mar.	2,37	1,45	1,29	6,16	2,19	245,86
apr.	2,47	1,51	1,35	6,08	2,23	259,57
mai	2,36	1,45	1,30	5,98	2,25	247,24
iun.	2,42	1,49	1,34	5,71	2,19	239,62
iul.	2,40	1,50	1,34	5,77	2,25	247,93
aug.	2,32	1,41	1,26	5,50	2,19	258,76
sep.	2,30	1,43	1,28	5,56	2,21	225,22
oct.	2,27	1,38	1,24	5,38	2,21	232,28
nov.	2,12	1,28	1,14	4,98	2,25	222,64
dec.*	2,00	1,24	1,10	4,95	2,35	241,48
2019						
ian.*	2,02	1,24	1,11	4,95	2,25	267,26
feb.*	2,02	1,24	1,10	4,82	2,23	274,13

3) Conform Ordinului BNR nr. 27/2010 și Ordinului BNR nr. 2/2011, cu modificările și completările ulterioare.

4) Potrivit definiției ABE, implementată în cadrul național prin Ordinul BNR nr. 6/2014, expunerile neperformante sunt cele care îndeplinesc oricare din următoarele criterii: i) sunt expuneri semnificative cu scadență depășită cu peste 90 de zile; ii) se consideră că, în lipsa executării garanției reale, este improbabil ca debitorul să își achite integral obligațiile din credite, indiferent de existența oricărei sume restante sau numărul de zile de întârziere de plată. În luna iunie 2015 a intervenit o modificare a normelor metodologice privind întocmirea situațiilor financiare FINREP la nivel individual constând în includerea în formularul de raportare a expunerilor neperformante a soldurilor în numerar la banca centrală și a altor depozite la vedere la instituțiile de credit. Începând cu 1 ianuarie 2018, prin intrarea în vigoare a standardului de contabilitate IFRS 9 „Instrumente financiare”, Ordinul BNR nr. 6/2014 a fost abrogat prin Ordinul BNR nr. 9/2017.

5) Conform Ordinului BNR nr. 22/2011 și Regulamentului BNR nr. 25/2011; indicatorul de lichiditate este exprimat în unități.

6) Conform Regulamentului delegat (UE) 2015/61 al Comisiei de completare a Regulamentului (UE) nr. 575/2013; indicatorul se calculează ca raport între rezerva de lichidități a unei instituții de credit și ieșirile sale nete de lichidități în decursul unei perioade de criză de 30 de zile calendaristice și se exprimă în procente.

*) Indicatorii sunt calculați din raportări prudențiale, înainte de depunerea bilanțului contabil auditat.

11.2. Informații de risc de credit*

Perioada	Total sume datorate - risc global (mil. lei)	Total sume restante (mil. lei)	Număr debitori (persoane fizice și juridice)	Număr debitori cu restanțe (persoane fizice și juridice)	Număr interogări ale bazei de date a CRC pentru debitorii proprii și potențiali	Număr interogări ale bazei de date a CRC pentru debitorii potențiali, cu acordul acestora	Număr credite acordate și angajamente asumate de către instituțiile de credit	Număr debitori (persoane fizice și juridice) raportați de două sau mai multe persoane declarante**	Număr debitori (persoane fizice și juridice) total persoane declarante**	Număr debitori cu restanțe (persoane fizice și juridice) total persoane declarante**	
a) Instituții de credit											
2015	276 112	31 441	994 126	187 120	99 429	76 360	1 731 116	93 000	1 044 448	198 659	
2016	284 719	25 226	1 076 436	170 253	79 306	58 498	1 899 111	106 024	1 136 801	183 271	
2017	303 266	21 670	1 175 532	169 657	86 811	57 597	2 081 744	124 606	1 254 658	184 673	
2018	323 506	19 321	1 292 015	178 130	110 125	56 924	2 308 551	146 615	1 395 453	195 167	
2018	feb.	304 060	21 813	1 188 344	183 839	129 114	86 518	2 095 801	128 524	1 270 787	198 633
	mar.	305 492	21 952	1 200 189	173 629	138 362	102 683	2 117 052	131 403	1 284 538	188 286
	apr.	306 505	21 028	1 210 527	180 445	106 237	82 040	2 136 977	133 554	1 297 170	195 741
	mai	307 369	20 039	1 228 232	174 885	117 978	90 896	2 171 055	136 433	1 316 747	190 372
	iun.	310 618	19 878	1 243 421	177 843	114 009	86 075	2 201 930	138 905	1 333 346	193 808
	iul.	313 096	19 788	1 256 939	177 712	158 393	89 260	2 227 539	141 810	1 351 973	193 548
	aug.	316 449	19 716	1 268 207	178 876	149 584	80 685	2 247 929	143 422	1 363 647	194 888
	sep.	319 780	19 916	1 277 764	189 003	139 404	75 129	2 265 321	145 067	1 374 540	206 061
	oct.	321 783	19 942	1 284 835	179 805	160 471	85 132	2 278 812	146 795	1 384 900	196 456
	nov.	320 625	19 691	1 287 993	182 010	149 521	79 209	2 287 793	147 574	1 390 632	199 424
	dec.	323 506	19 321	1 292 015	178 130	110 125	56 924	2 308 551	146 615	1 395 453	195 167
2019	ian.	325 291	19 554	1 292 982	177 465	113 389	56 894	2 302 119	146 504	1 396 823	194 689
	feb.	324 854	19 508	1 298 347	184 073	145 006	75 358	2 307 018	147 553	1 403 142	201 463
b) IFN + IEME + IP											
2015	17 327	1 897	82 785	14 523	13 005	11 056	176 617				
2016	20 037	1 671	96 369	15 628	15 102	12 391	208 150				
2017	23 829	1 311	121 915	17 726	16 305	13 306	254 011				
2018	27 907	1 265	154 701	20 543	16 441	12 296	304 668				
2018	feb.	24 394	1 298	127 139	17 770	17 140	13 904	262 840			
	mar.	25 013	1 298	130 740	17 479	21 584	17 761	269 093			
	apr.	25 532	1 309	134 317	18 246	17 755	14 628	274 975			
	mai	26 058	1 313	137 466	18 481	20 395	16 247	280 668			
	iun.	26 720	1 325	139 787	19 071	18 876	15 167	284 459			
	iul.	27 059	1 355	146 475	18 989	21 210	16 068	292 446			
	aug.	27 188	1 295	147 624	19 155	21 333	16 474	294 062			
	sep.	27 409	1 272	149 542	20 489	21 747	17 161	297 708			
	oct.	27 856	1 261	153 382	20 026	27 106	21 399	303 083			
	nov.	28 056	1 262	155 444	20 973	24 007	18 395	306 286			
	dec.	27 907	1 265	154 701	20 543	16 441	12 296	304 668			
2019	ian.	28 299	1 259	154 992	20 815	18 405	13 622	305 240			
	feb.	28 689	1 271	156 335	21 247	24 863	19 060	308 171			

*) se referă la expunerea față de un singur debitor, expunere egală sau mai mare de 20 000 lei.

**) Persoane declarante sunt instituțiile de credit, instituțiile financiare nebancale înscrise în Registrul special (IFN), instituțiile emitente de monedă electronică care înregistrează un nivel semnificativ al activității de creditare (IEME) și instituțiile de plată care înregistrează un nivel semnificativ al activității de creditare (IP).

Notă: Începând cu data de 1 februarie 2012 a intrat în vigoare Regulamentul BNR nr. 2/2012 privind organizarea și funcționarea la Banca Națională a României a Centralei Riscului de Credit care a fost modificat de Regulamentul BNR nr. 4/2015, Regulamentul BNR nr. 4/2016 și, începând cu data de 1 februarie 2018, de Regulamentul BNR nr. 3/2017.

11.3. Credite acordate și angajamente asumate de instituțiile de credit*

(milioane lei)

Perioada	Total sume acordate	Forma de proprietate a beneficiarului de credit							Moneda				
		Proprietate privată	Proprietate de stat	Proprietate mixtă		Proprietate cooperatistă	Persoane fizice	Proprietate obștească	Lei	Euro	Dolari SUA	Alte valute	
				Societăți comerciale cu participare de capital străin	Societăți comerciale cu participare de capital privat și de stat autohton								
2015	332 453	186 195	20 870	6 060	237	304	118 113	673	156 158	158 325	7 455	10 514	
2016	348 009	191 476	20 919	7 090	369	323	127 154	678	181 205	151 044	8 066	7 694	
2017	370 795	201 045	21 364	7 573	571	808	138 706	728	212 341	144 760	7 446	6 247	
2018	395 176	211 755	22 565	6 192	592	1 036	151 994	1 041	238 578	142 394	8 773	5 431	
2018	feb.	372 399	201 139	21 506	7 361	540	790	140 339	724	214 508	144 244	7 475	6 172
	mar.	373 086	200 706	21 156	7 349	537	880	141 498	959	215 675	143 721	7 562	6 128
	apr.	374 724	201 211	21 190	7 372	568	881	142 525	978	217 302	143 998	7 429	5 995
	mai	376 594	201 488	21 086	7 402	664	883	144 122	949	220 498	142 592	7 502	6 003
	iun.	379 843	203 328	21 071	7 651	526	775	145 531	961	224 102	142 080	7 794	5 866
	iul.	383 912	205 736	21 336	7 640	591	782	146 877	949	226 929	143 272	7 910	5 802
	aug.	388 681	208 882	21 831	7 658	592	787	147 979	952	230 610	144 518	7 940	5 613
	sep.	391 196	209 979	21 807	7 770	545	1 026	149 089	979	232 831	144 744	8 056	5 565
	oct.	393 192	210 980	21 781	7 663	591	1 031	150 127	1 020	234 996	144 637	8 040	5 519
	nov.	392 406	211 462	21 599	5 686	545	1 030	151 069	1 015	236 350	142 304	8 279	5 474
	dec.	395 176	211 755	22 565	6 192	592	1 036	151 994	1 041	238 578	142 394	8 773	5 431
2019	ian.	395 998	212 416	22 061	6 319	545	1 036	152 551	1 070	239 010	142 843	8 739	5 406
	feb.	396 532	212 569	21 815	6 068	545	1 074	153 384	1 076	240 225	142 358	8 606	5 343

Perioada	Total sume acordate	Sector de activitate							Forma de proprietate a instituțiilor de credit		Încadrarea juridică a instituțiilor de credit	
		Industrie	Servicii	Construcții	Agricultură, silvicultură, piscicultură	Activități de intermedieri financiare și asigurări	Administrație publică și apărare, asigurări sociale din sistemul public, învățământ, sănătate și asistență socială	Persoane fizice	Instituții de credit de stat și cu capital majoritar de stat	Instituții de credit private și cu capital majoritar privat	Instituții de credit - persoane juridice române	Sucursalele din România ale instituțiilor de credit străine
2015	332 453	62 928	85 532	30 602	12 784	7 393	15 101	118 113	23 154	309 299	305 930	26 523
2016	348 009	65 048	89 722	27 921	13 562	9 061	15 541	127 154	25 719	322 289	317 501	30 508
2017	370 795	68 315	93 573	27 298	15 406	11 115	16 382	138 706	31 400	339 395	336 972	33 823
2018	395 176	69 413	98 507	28 712	16 289	12 736	17 525	151 994	36 130	359 046	356 826	38 350
2018	feb.	372 399	68 404	93 657	27 304	14 885	11 357	140 339	31 423	340 976	338 479	33 920
	mar.	373 086	68 442	93 162	27 593	14 746	11 166	141 498	32 006	341 080	339 122	33 964
	apr.	374 724	68 236	93 195	27 917	14 890	11 425	142 525	32 585	342 139	340 177	34 547
	mai	376 594	68 103	93 390	28 017	14 874	11 802	144 122	33 054	343 540	341 539	35 055
	iun.	379 843	68 934	94 482	27 887	14 827	11 814	145 531	33 524	346 318	344 423	35 420
	iul.	383 912	69 514	95 429	28 246	15 336	11 654	146 877	33 904	350 008	347 483	36 428
	aug.	388 681	70 507	96 282	28 695	15 987	12 113	147 979	35 415	353 266	351 733	36 948
	sep.	391 196	71 149	96 686	28 527	16 275	12 265	17 205	35 856	355 339	353 681	37 515
	oct.	393 192	71 027	97 673	28 359	16 395	12 336	17 276	36 016	357 176	355 064	38 128
	nov.	392 406	68 505	98 827	28 254	16 306	12 214	17 233	36 109	356 297	354 519	37 887
	dec.	395 176	69 413	98 507	28 712	16 289	12 736	17 525	36 130	359 046	356 826	38 350
2019	ian.	395 998	69 407	98 810	28 629	16 287	12 792	17 521	36 072	359 926	356 956	39 042
	feb.	396 532	68 837	98 353	28 849	16 365	13 161	17 583	36 125	360 407	357 579	38 953

Perioada	Total sume acordate	Tip de risc									
		Credite de trezorerie	Credite pentru finanțarea stocurilor	Credite pentru echipamente	Credite pentru finanțarea operațiunilor de comerț exterior	Creanțe comerciale	Credite ipotecare	Alte credite pentru investiții imobiliare	Obligațiuni	Alte credite acordate clientelei	
2015	332 453	85 528	13 070	46 944	50	6 125	38 716	45 483	258	24 234	
2016	348 009	88 169	13 028	48 927	43	6 438	43 481	46 840	305	24 663	
2017	370 795	93 167	11 121	51 702	29	6 627	50 085	49 230	370	26 525	
2018	395 176	99 914	9 928	55 878	18	6 077	56 914	52 890	438	26 367	
2018	feb.	372 399	93 677	10 922	52 626	15	6 414	51 081	49 765	371	26 578
	mar.	373 086	93 774	10 058	52 432	9	6 399	51 777	50 059	371	26 400
	apr.	374 724	93 696	9 964	52 756	9	6 395	52 267	50 447	491	26 708
	mai	376 594	94 596	9 860	53 183	10	6 288	53 018	50 216	438	26 361
	iun.	379 843	95 089	10 200	53 569	13	6 365	53 649	50 418	438	26 261
	iul.	383 912	96 020	10 256	54 464	12	6 246	54 264	50 948	438	26 525
	aug.	388 681	97 020	10 487	55 429	14	6 355	54 856	51 296	438	26 751
	sep.	391 196	97 882	10 364	55 479	19	6 316	55 333	51 966	438	26 729
	oct.	393 192	98 891	10 211	55 793	18	6 350	55 895	52 299	438	26 836
	nov.	392 406	98 605	9 992	55 765	17	6 506	56 361	52 548	438	26 569
	dec.	395 176	99 914	9 928	55 878	18	6 077	56 914	52 890	438	26 367
	2019	ian.	395 998	99 806	9 864	55 718	13	5 865	57 341	53 156	438
feb.		396 532	99 842	9 770	55 767	17	5 649	57 737	53 426	438	26 554

Perioada	Tip de risc (continuare)					Termen de acordare			
	Angajamente asumate în numele debitorului față de o persoană fizică sau juridică, alta decât persoanele declarante, sau față de o instituție de credit/instituție financiară din străinătate	Angajamente asumate față de debitor	Depozite de garanții vărsate pentru operațiuni cu instrumente financiare derivate	Credite de consum	Vânzări în rate	Pe termen scurt (până la 12 luni)	Pe termen mediu (1-5 ani)	Pe termen lung (peste 5 ani)	
2015		19 235	3 814	–	48 944	51	39 304	100 267	192 882
2016		21 813	4 765	–	49 536	1	38 829	105 418	203 762
2017		25 550	4 760	–	51 624	3	37 495	122 384	210 915
2018		26 653	4 827	–	55 241	33	41 249	130 402	223 524
2018	feb.	24 127	4 837	–	51 952	33	36 262	123 779	212 358
	mar.	24 497	4 888	–	52 389	33	35 687	125 153	212 246
	apr.	24 249	5 020	–	52 688	33	35 816	125 417	213 492
	mai	24 286	4 986	–	53 320	33	35 322	126 707	214 565
	iun.	25 359	4 771	–	53 678	33	36 366	128 086	215 391
	iul.	25 771	4 864	–	54 071	33	37 452	128 493	217 966
	aug.	26 701	4 890	–	54 411	33	38 874	130 093	219 714
	sep.	26 976	4 942	–	54 720	33	39 333	130 516	221 346
	oct.	26 677	4 815	–	54 934	33	39 989	130 916	222 287
	nov.	26 179	4 229	–	55 165	33	40 285	130 592	221 530
	dec.	26 653	4 827	–	55 241	33	41 249	130 402	223 524
	2019	ian.	26 727	5 196	–	55 228	33	41 416	130 694
feb.		26 739	5 114	–	55 445	33	42 219	130 286	224 027

*) Se referă la expunerea față de un singur debitor, expunere egală sau mai mare de 20 000 lei. Suma acordată reprezintă creditul acordat sau angajamentul asumat conform contractului. Suma acordată nu este actualizată în luna curentă pentru creditele sau angajamentele acordate în valută raportate în lunile anterioare.

Notă: Începând cu data de 1 februarie 2012 a intrat în vigoare Regulamentul BNR nr. 2/2012 privind organizarea și funcționarea la Banca Națională a României a Centralei Riscului de Credit care a fost modificat de Regulamentul BNR nr. 4/2015, Regulamentul BNR nr. 4/2016 și, începând cu data de 1 februarie 2018, de Regulamentul BNR nr. 3/2017.

11.4. Credite acordate de instituțiile de credit*

(milioane lei)

Perioada	Total sume acordate	Forma de proprietate a beneficiarului de credit							Moneda				
		Proprietate privată	Proprietate de stat	Proprietate mixtă		Proprietate cooperatistă	Persoane fizice	Proprietate obștească	Lei	Euro	Dolari SUA	Alte valute	
				Societăți comerciale cu participare de capital străin	Societăți comerciale cu participare de capital privat și de stat autohton								
2015	309 403	167 919	19 477	2 876	216	295	117 982	638	144 407	148 294	6 315	10 388	
2016	321 430	171 787	18 864	2 574	320	304	126 945	636	168 213	139 624	6 037	7 557	
2017	340 485	179 108	18 481	2 539	540	725	138 414	676	197 015	131 928	5 431	6 111	
2018	363 696	188 645	18 643	2 120	592	962	151 798	937	221 961	130 622	5 859	5 255	
2018	feb.	343 435	180 428	18 520	2 482	531	716	140 089	669	200 100	131 768	5 528	6 038
	mar.	343 702	179 519	18 158	2 486	528	806	141 317	887	200 915	131 216	5 580	5 990
	apr.	345 455	180 132	18 233	2 466	568	807	142 342	908	202 845	131 287	5 466	5 858
	mai	347 323	180 271	18 250	2 513	664	809	143 939	877	206 047	129 958	5 453	5 865
	iun.	349 713	181 423	18 296	2 533	526	701	145 348	886	209 032	129 480	5 470	5 730
	iul.	353 277	183 354	18 535	2 533	591	711	146 678	875	211 637	130 373	5 618	5 648
	aug.	357 090	185 859	18 730	2 536	591	715	147 780	878	214 858	131 181	5 613	5 438
	sep.	359 278	186 544	18 805	2 633	545	955	148 895	901	216 823	131 321	5 744	5 391
	oct.	361 700	187 870	18 792	2 638	590	958	149 934	918	219 051	131 530	5 774	5 345
	nov.	361 998	188 278	18 508	1 926	545	957	150 873	913	220 202	130 622	5 876	5 299
	dec.	363 696	188 645	18 643	2 120	592	962	151 798	937	221 961	130 622	5 859	5 255
	2019	ian.	364 076	188 578	18 619	2 052	545	961	152 354	967	222 205	130 381	6 259
feb.		364 679	188 606	18 540	1 828	545	999	153 187	974	223 541	129 813	6 138	5 187

Perioada	Total sume acordate	Sector de activitate						
		Industria	Servicii	Construcții	Agricultură, silvicultură, piscicultură	Activități de intermedieri financiare și asigurări	Administrație publică și apărare, asigurări sociale din sistemul public, învățământ, sănătate și asistență socială	Persoane fizice
2015	309 403	55 132	78 156	23 771	12 489	6 986	14 887	117 982
2016	321 430	54 849	81 578	21 475	13 238	8 268	15 077	126 945
2017	340 485	56 779	83 538	20 648	14 973	10 223	15 909	138 414
2018	363 696	57 346	88 358	22 062	15 756	11 526	16 850	151 798
2018	feb.	343 435	57 371	84 218	20 831	14 495	10 484	140 089
	mar.	343 702	56 970	83 745	21 115	14 362	10 227	141 317
	apr.	345 455	56 800	83 959	21 423	14 484	10 429	142 342
	mai	347 323	56 792	84 037	21 426	14 461	10 786	143 939
	iun.	349 713	56 888	85 091	21 281	14 432	10 602	145 348
	iul.	353 277	57 222	86 117	21 553	14 868	10 437	146 678
	aug.	357 090	57 663	86 582	21 989	15 520	10 909	147 780
	sep.	359 278	58 074	86 963	21 848	15 790	11 003	148 895
	oct.	361 700	58 212	88 027	21 776	15 882	11 108	149 934
	nov.	361 998	57 257	88 654	21 783	15 778	10 956	150 873
	dec.	363 696	57 346	88 358	22 062	15 756	11 526	151 798
	2019	ian.	364 076	57 635	88 278	21 809	15 682	11 489
feb.		364 679	57 215	87 749	22 001	15 750	11 883	153 187

Perioada	Forma de proprietate a instituțiilor de credit		Încadrarea juridică a instituțiilor de credit		Termen de acordare			
	Instituții de credit de stat și cu capital majoritar de stat	Instituții de credit private și cu capital majoritar privat	Instituții de credit - persoane juridice române	Sucursalele din România ale instituțiilor de credit străine	Pe termen scurt (până la 12 luni)	Pe termen mediu (1-5 ani)	Pe termen lung (peste 5 ani)	
2015	22 496	286 907	284 521	24 882	35 697	89 279	184 427	
2016	24 892	296 539	292 968	28 463	34 777	92 906	193 748	
2017	29 841	310 644	309 578	30 907	33 524	106 520	200 441	
2018	34 218	329 478	327 635	36 061	36 470	113 308	213 918	
2018	feb.	30 250	313 184	311 828	31 607	32 828	108 798	201 809
	mar.	30 786	312 915	312 114	31 588	32 258	109 796	201 648
	apr.	31 283	314 173	313 259	32 197	32 755	109 801	202 900
	mai	31 713	315 609	314 428	32 894	32 152	111 224	203 947
	iun.	31 941	317 772	316 427	33 286	32 911	111 990	204 812
	iul.	32 308	320 969	319 083	34 193	33 760	112 385	207 131
	aug.	33 767	323 323	322 411	34 680	34 308	113 883	208 899
	sep.	34 178	325 100	324 025	35 253	34 725	114 301	210 252
	oct.	34 304	327 396	325 877	35 823	35 700	114 537	211 462
	nov.	34 233	327 766	326 389	35 609	35 951	114 139	211 909
	dec.	34 218	329 478	327 635	36 061	36 470	113 308	213 918
	2019	ian.	34 157	329 919	327 278	36 798	36 431	113 420
feb.		34 209	330 470	328 009	36 670	37 104	113 149	214 426

*) Se referă la expunerea față de un singur debitor, expunere egală sau mai mare de 20 000 lei. Suma acordată reprezintă creditul acordat conform contractului. Suma acordată nu este actualizată în luna curentă pentru creditele acordate în valută raportate în lunile anterioare.

Notă: Începând cu data de 1 februarie 2012 a intrat în vigoare Regulamentul BNR nr. 2/2012 privind organizarea și funcționarea la Banca Națională a României a Centralei Riscului de Credit care a fost modificat de Regulamentul BNR nr. 4/2015, Regulamentul BNR nr. 4/2016 și, începând cu data de 1 februarie 2018, de Regulamentul BNR nr. 3/2017.

11.5. Restanțe mai mari de 30 de zile înregistrate de persoanele fizice

Perioada	Număr persoane fizice cu restanțe >30 zile	Număr restanțe	Total	Sume restante (milioane lei)										Număr unități raportoare	
				Moneda				Categorია de întârziere						Instituții de credit	IFN
				lei	euro	dolari SUA	alte valute	între 31 și 60 zile	între 61 și 90 zile	peste 90 zile	la colectare	credite scoase în afara bilanțului			
2018	feb.	672 516	932 628	7 424,3	3 129,3	2 926,7	25,3	1 343,1	42,3	53,0	4 217,3	1 625,5	1 486,2	31	34
	mar.	684 782	953 590	7 440,3	3 188,5	2 916,8	24,9	1 310,1	43,6	50,1	4 230,4	1 635,3	1 480,9	32	33
	apr.	693 440	969 115	7 054,2	3 230,8	2 793,1	24,4	1 005,9	45,5	56,3	3 956,6	1 485,9	1 509,8	32	33
	mai	692 733	969 401	6 823,5	3 263,1	2 756,7	24,9	778,8	44,3	54,7	3 716,2	1 501,6	1 506,7	30	35
	iun.	690 305	967 854	6 890,8	3 338,9	2 748,7	24,8	778,3	41,0	54,1	3 778,2	1 512,9	1 504,6	30	35
	iul.	698 951	982 603	6 917,9	3 382,0	2 742,2	25,0	768,7	643,7	52,5	3 181,5	1 543,1	1 497,0	30	35
	aug.	690 313	968 142	6 894,2	3 342,5	2 738,8	24,6	788,4	42,4	51,7	3 765,0	1 540,0	1 495,1	30	34
	sep.	692 521	974 427	6 875,2	3 319,6	2 722,3	43,1	790,2	41,6	56,2	3 739,8	1 572,8	1 464,8	30	34
	oct.	690 364	971 943	6 874,9	3 362,7	2 686,8	46,1	779,2	42,5	52,9	3 753,1	1 567,8	1 458,6	30	34
	nov.	680 338	957 337	6 747,8	3 385,5	2 535,5	46,0	780,7	39,6	54,0	3 761,2	1 586,6	1 306,3	30	34
	dec.	656 971	919 573	6 307,4	3 259,8	2 416,5	44,2	586,8	41,3	51,5	3 308,1	1 603,0	1 303,4	29	34
	2019	ian.	671 619	941 158	6 456,0	3 198,0	2 440,9	44,4	772,7	42,5	59,4	3 402,8	1 831,7	1 119,6	29
feb.		665 714	929 060	6 486,2	3 266,6	2 438,3	44,9	736,4	42,1	52,9	3 494,0	1 838,3	1 058,8	29	34

Sursa: Biroul de Credit

11.6. Credite acordate și angajamente asumate de IFN+IEME+IP*

(milioane lei)

Perioada	Total sume acordate	Forma de proprietate a beneficiarului de credit							Moneda				
		Proprietate privată	Proprietate de stat	Proprietate mixtă		Proprietate cooperatistă	Persoane fizice	Proprietate obștească	Lei	Euro	Dolari SUA	Alte valute	
				Societăți comerciale cu participare de capital străin	Societăți comerciale cu participare de capital privat și de stat autohton								
2015	28 445	25 693	633	15	31	143	1 676	254	4 084	24 092	230	39	
2016	32 325	29 270	473	33	36	164	2 050	299	5 581	26 510	213	22	
2017	36 455	32 093	823	28	50	190	2 865	406	8 179	28 076	179	22	
2018	42 533	36 751	923	4	121	220	4 018	496	10 590	31 745	170	28	
2018	feb.	37 416	32 854	826	13	50	198	3 056	419	8 521	28 696	178	22
	mar.	38 228	33 507	858	13	59	203	3 158	432	8 815	29 214	178	22
	apr.	38 899	34 038	865	13	74	211	3 261	437	9 086	29 613	179	22
	mai	39 556	34 590	833	12	79	215	3 380	447	9 309	30 047	178	22
	iun.	40 240	35 145	845	12	88	221	3 466	462	9 554	30 489	175	22
	iul.	40 834	35 583	859	9	91	210	3 613	470	9 730	30 908	175	22
	aug.	41 116	35 813	839	9	93	215	3 664	483	9 810	31 110	174	22
	sep.	41 604	36 199	846	9	99	223	3 741	488	10 004	31 400	173	28
	oct.	42 254	36 657	854	9	112	226	3 895	501	10 257	31 797	171	28
	nov.	42 667	36 967	852	3	121	231	3 987	505	10 413	32 055	171	28
	dec.	42 533	36 751	923	4	121	220	4 018	496	10 590	31 745	170	28
	2019	ian.	42 925	37 175	850	4	123	226	4 038	509	10 596	32 132	170
feb.		43 408	37 617	845	1	122	230	4 078	515	10 700	32 511	169	28

Perioada	Total sume acordate	Sector de activitate							Încadrarea juridică a IFN+IEME+IP		
		Industrie	Servicii	Construcții	Agricultură, silvicultură, piscicultură	Activități de intermedieri financiare și asigurări	Administrație publică și apărare, asigurări sociale din sistemul public, învățământ, sănătate și asistență socială	Persoane fizice	IFN+IEME+IP - persoane juridice române	Sucursalele din România ale IFN străine	
2015	28 445	4 047	14 401	2 730	4 758	106	728	1 676	28 179	266	
2016	32 325	4 497	16 378	2 673	5 921	142	665	2 050	32 067	258	
2017	36 455	4 733	17 775	2 617	7 180	162	1 122	2 865	36 191	264	
2018	42 533	4 906	20 364	2 981	8 669	201	1 393	4 018	42 213	320	
2018	feb.	37 416	4 770	18 242	2 658	7 384	176	1 130	3 056	37 143	273
	mar.	38 228	4 818	18 562	2 688	7 657	175	1 171	3 158	37 944	284
	apr.	38 899	4 861	18 854	2 637	7 902	176	1 208	3 261	38 615	285
	mai	39 556	4 896	19 058	2 699	8 140	179	1 203	3 380	39 260	296
	iun.	40 240	4 934	19 269	2 756	8 410	179	1 225	3 466	39 930	310
	iul.	40 834	4 981	19 603	2 825	8 368	188	1 256	3 613	40 525	309
	aug.	41 116	4 844	19 727	2 848	8 588	188	1 256	3 664	40 799	316
	sep.	41 604	4 861	19 902	2 841	8 794	191	1 275	3 741	41 278	326
	oct.	42 254	4 909	20 123	2 892	8 944	193	1 298	3 895	41 922	332
	nov.	42 667	4 900	20 358	2 940	8 980	195	1 307	3 987	42 339	327
	dec.	42 533	4 906	20 364	2 981	8 669	201	1 393	4 018	42 213	320
	2019	ian.	42 925	4 958	20 587	2 998	8 810	205	1 330	4 038	42 605
feb.		43 408	4 967	20 859	3 033	8 927	208	1 337	4 078	43 083	325

Perioada	Total sume acordate	Tip de risc								
		Credite de trezorerie	Credite pentru finanțarea stocurilor	Credite pentru echipamente	Credite pentru finanțarea operațiunilor de comerț exterior	Creanțe comerciale	Credite ipotecare	Alte credite pentru investiții imobiliare	Obligațiuni	Alte credite acordate clientele
2015	28 445	722	1 076	12 464	–	12	235	1 605	–	10 656
2016	32 325	872	1 120	12 957	–	20	280	1 368	–	13 898
2017	36 455	1 112	1 261	14 456	–	85	286	1 469	–	14 857
2018	42 533	1 483	1 346	16 340	–	87	193	1 436	–	17 812
2018	feb.	37 416	1 199	14 797	–	91	269	1 458	–	15 187
	mar.	38 228	1 272	15 028	–	104	263	1 496	–	15 514
	apr.	38 899	1 364	15 282	–	109	251	1 418	–	15 834
	mai	39 556	1 411	15 551	–	109	250	1 426	–	16 061
	iun.	40 240	1 452	15 795	–	111	217	1 433	–	16 409
	iul.	40 834	1 284	16 060	–	74	216	1 442	–	16 802
	aug.	41 116	1 366	16 211	–	64	214	1 450	–	16 839
	sep.	41 604	1 427	16 312	–	69	211	1 431	–	17 151
	oct.	42 254	1 438	16 495	–	65	212	1 454	–	17 481
	nov.	42 667	1 459	16 544	–	66	203	1 432	–	17 742
	dec.	42 533	1 483	16 340	–	87	193	1 436	–	17 812
2019	ian.	42 925	1 519	16 427	–	88	193	1 437	–	18 044
	feb.	43 408	1 551	16 577	–	92	190	1 456	–	18 269

Perioada	Tip de risc (continuare)					Termen de acordare		
	Angajamente asumate în numele debitorului față de o persoană fizică sau juridică, alta decât persoanele declarante, sau față de o instituție de credit/ instituție financiară din străinătate	Angajamente asumate față de debitor	Depozite de garanții vărsate pentru operațiuni cu instrumente financiare derivate	Credite de consum	Vânzări în rate	Pe termen scurt (până la 12 luni)	Pe termen mediu (1-5 ani)	Pe termen lung (peste 5 ani)
2015	421	10	–	1 245	–	876	16 258	11 311
2016	312	9	–	1 489	–	928	18 453	12 945
2017	767	19	–	2 142	–	1 056	20 413	14 986
2018	890	12	–	2 933	–	1 281	23 660	17 592
2018	feb.	759	37	–	2 322	–	1 120	15 439
	mar.	806	34	–	2 410	–	1 168	15 777
	apr.	829	37	–	2 483	–	1 261	15 980
	mai	848	37	–	2 571	–	1 292	16 253
	iun.	867	25	–	2 631	–	1 359	16 556
	iul.	885	33	–	2 729	–	1 231	16 807
	aug.	836	35	–	2 772	–	1 171	16 824
	sep.	855	26	–	2 814	–	1 209	17 074
	oct.	879	28	–	2 878	–	1 202	17 405
	nov.	891	22	–	2 923	–	1 211	17 583
	dec.	890	12	–	2 933	–	1 281	17 592
2019	ian.	898	18	–	2 936	–	1 233	17 766
	feb.	907	26	–	2 965	1	1 292	17 963

*) Se referă la expunerea față de un singur debitor, expunere egală sau mai mare de 20 000 lei. Suma acordată reprezintă creditul acordat sau angajamentul asumat conform contractului. Suma acordată nu este actualizată în luna curentă pentru creditele sau angajamentele acordate în valută raportate în lunile anterioare.

Notă: Începând cu data de 1 februarie 2012 a intrat în vigoare Regulamentul BNR nr. 2/2012 privind organizarea și funcționarea la Banca Națională a României a Centralei Riscului de Credit care a fost modificat de Regulamentul BNR nr. 4/2015, Regulamentul BNR nr. 4/2016 și, începând cu data de 1 februarie 2018, de Regulamentul BNR nr. 3/2017.

11.7. Credite acordate de IFN+IEME+IP*

(milioane lei)

Perioada	Total sume acordate	Forma de proprietate a beneficiarului de credit								Moneda			
		Proprietate privată	Proprietate de stat	Proprietate mixtă		Proprietate cooperatistă	Persoane fizice	Proprietate obștească	Lei	Euro	Dolari SUA	Alte valute	
				Societăți comerciale cu participare de capital străin	Societăți comerciale cu participare de capital privat și de stat autohton								
2015	28 014	25 626	301	15	9	143	1 676	245	3 712	24 033	230	39	
2016	32 004	29 200	257	33	8	164	2 050	292	5 313	26 457	213	22	
2017	35 668	32 014	206	28	5	190	2 864	361	7 455	28 013	178	22	
2018	41 631	36 728	217	4	5	219	4 017	441	9 701	31 733	169	28	
2018	feb.	36 619	32 758	218	13	5	198	3 055	373	7 805	28 615	177	22
	mar.	37 388	33 413	216	13	5	203	3 158	381	8 053	29 136	178	22
	apr.	38 034	33 942	217	13	5	211	3 261	386	8 301	29 533	178	22
	mai	38 671	34 494	169	12	5	215	3 380	396	8 505	29 966	178	22
	iun.	39 348	35 061	172	12	5	221	3 465	411	8 730	30 421	175	22
	iul.	39 916	35 491	172	9	5	208	3 613	419	8 887	30 833	175	22
	aug.	40 245	35 775	149	9	5	213	3 664	429	8 973	31 077	173	22
	sep.	40 724	36 167	149	9	5	223	3 740	431	9 149	31 375	172	28
	oct.	41 347	36 621	150	9	5	226	3 895	441	9 378	31 770	171	28
	nov.	41 754	36 933	149	3	5	231	3 987	445	9 523	32 032	171	28
	dec.	41 631	36 728	217	4	5	219	4 017	441	9 701	31 733	169	28
	2019	ian.	42 009	37 141	142	4	6	225	4 037	454	9 698	32 115	169
feb.		42 475	37 565	137	1	6	230	4 077	460	9 802	32 477	169	28

Perioada	Total sume acordate	Sector de activitate							
		Industrie	Servicii	Construcții	Agricultură, silvicultură, piscicultură	Activități de intermedieri financiare și asigurări	Administrație publică și apărare, asigurări sociale din sistemul public, învățământ, sănătate și asistență socială	Persoane fizice	
2015	28 014	3 989	14 363	2 729	4 755	106	398	1 676	
2016	32 004	4 439	16 331	2 672	5 917	142	453	2 050	
2017	35 668	4 676	17 705	2 614	7 156	162	489	2 864	
2018	41 631	4 902	20 212	2 978	8 644	201	677	4 017	
2018	feb.	36 619	4 713	18 166	2 653	7 351	175	505	3 055
	mar.	37 388	4 759	18 468	2 682	7 631	175	515	3 158
	apr.	38 034	4 802	18 752	2 633	7 863	176	546	3 261
	mai	38 671	4 837	18 954	2 696	8 098	179	526	3 380
	iun.	39 348	4 875	19 161	2 753	8 376	179	538	3 465
	iul.	39 916	4 920	19 483	2 822	8 336	188	555	3 613
	aug.	40 245	4 840	19 606	2 844	8 550	188	552	3 664
	sep.	40 724	4 858	19 772	2 836	8 763	191	563	3 740
	oct.	41 347	4 905	19 973	2 887	8 915	193	579	3 895
	nov.	41 754	4 896	20 197	2 935	8 954	195	589	3 987
	dec.	41 631	4 902	20 212	2 978	8 644	201	677	4 017
	2019	ian.	42 009	4 953	20 429	2 995	8 778	204	612
feb.		42 475	4 958	20 692	3 028	8 895	208	618	4 077

Perioada	Încadrarea juridică a IFN+IEME+IP		Termen de acordare		
	IFN+IEME+IP - persoane juridice române	Sucursalele din România ale IFN străine	Pe termen scurt (până la 12 luni)	Pe termen mediu (1-5 ani)	Pe termen lung (peste 5 ani)
2015	27 748	266	862	16 029	11 124
2016	31 747	258	918	18 312	12 775
2017	35 404	264	1 050	19 779	14 840
2018	41 311	320	1 273	22 819	17 539
2018 feb.	36 346	273	1 108	20 223	15 289
mar.	37 104	284	1 156	20 593	15 640
apr.	37 750	285	1 248	20 947	15 839
mai	38 375	296	1 279	21 281	16 110
iun.	39 038	310	1 347	21 577	16 423
iul.	39 607	309	1 213	22 031	16 672
aug.	39 928	316	1 153	22 340	16 751
sep.	40 397	326	1 189	22 524	17 011
oct.	41 014	332	1 179	22 817	17 350
nov.	41 426	327	1 190	23 032	17 531
dec.	41 311	320	1 273	22 819	17 539
2019 ian.	41 689	320	1 221	23 076	17 712
feb.	42 150	325	1 264	23 301	17 910

*) Se referă la expunerea față de un singur debitor, expunere egală sau mai mare de 20 000 lei. Suma acordată reprezintă creditul acordat conform contractului. Suma acordată nu este actualizată în luna curentă pentru creditele acordate în valută raportate în lunile anterioare.

Notă: Începând cu data de 1 februarie 2012 a intrat în vigoare Regulamentul BNR nr. 2/2012 privind organizarea și funcționarea la Banca Națională a României a Centralei Riscului de Credit care a fost modificat de Regulamentul BNR nr. 4/2015, Regulamentul BNR nr. 4/2016 și, începând cu data de 1 februarie 2018, de Regulamentul BNR nr. 3/2017.

11.8. Situația instrumentelor de plată de debit refuzate

Perioada	Total		din care: motive majore		
	Număr	Sumă (mii lei)	Număr	Sumă (mii lei)	
1) Cecuri					
2018	mar.	178	10 734,0	124	2 426,9
	apr.	174	5 895,4	114	4 018,6
	mai	154	5 031,0	108	4 042,2
	iun.	201	3 927,3	131	2 275,0
	iul.	175	7 060,0	122	2 417,9
	aug.	190	8 468,4	131	6 699,7
	sep.	134	3 727,0	86	2 558,4
	oct.	270	6 819,9	203	4 427,4
	nov.	144	3 427,3	91	2 058,8
	dec.	175	2 957,9	114	1 629,4
2019	ian.	163	2 451,2	122	1 668,4
	feb.	193	4 104,6	133	2 839,9
	mar.	333	9 059,6	245	2 369,3
2) Cambii					
2018	mar.	3	8,9	1	2,9
	apr.	1	6,3	1	6,3
	mai	1	2,9	1	2,9
	iun.	1	2,9	1	2,9
	iul.	1	2,9	1	2,9
	aug.	2	7,9	—	—
	sep.	1	2,9	—	—
	oct.	1	2,9	1	2,9
	nov.	1	2,9	1	2,9
	dec.	2	7,2	2	7,2
2019	ian.	—	—	—	—
	feb.	—	—	—	—
	mar.	2	3,4	—	—
3) Bilete la ordin					
2018	mar.	4 373	109 709,5	2 762	68 056,0
	apr.	4 202	108 650,0	2 693	70 311,3
	mai	4 436	143 834,7	2 774	89 857,0
	iun.	4 806	127 942,8	2 940	77 150,9
	iul.	5 064	219 389,5	3 119	113 544,1
	aug.	4 618	158 336,9	2 857	100 074,1
	sep.	3 991	171 012,3	2 341	78 572,4
	oct.	4 664	269 402,8	2 695	125 381,3
	nov.	4 495	130 118,6	2 794	78 067,9
	dec.	4 879	152 803,4	3 070	92 741,1
2019	ian.	4 567	251 326,1	2 914	85 153,1
	feb.	4 353	207 028,3	2 789	156 368,4
	mar.	4 768	1 270 682,8	2 748	175 552,3
Total					
2018	mar.	4 554	120 452,4	2 887	70 485,8
	apr.	4 377	114 551,7	2 808	74 336,2
	mai	4 591	148 868,6	2 883	93 902,2
	iun.	5 008	131 873,0	3 072	79 428,9
	iul.	5 240	226 452,5	3 242	115 964,9
	aug.	4 810	166 813,2	2 988	106 773,8
	sep.	4 126	174 742,2	2 427	81 130,8
	oct.	4 935	276 225,6	2 899	129 811,6
	nov.	4 640	133 548,9	2 886	80 129,7
	dec.	5 056	155 768,6	3 186	94 377,8
2019	ian.	4 730	253 777,3	3 036	86 821,5
	feb.	4 546	211 132,9	2 922	159 208,2
	mar.	5 103	1 279 745,8	2 993	177 921,5

Notă: Începând cu 6 februarie 2012 a intrat în vigoare Regulamentul BNR nr. 1/2012 privind organizarea și funcționarea la Banca Națională a României a Centralei Incidentelor de Plăți.

11.9. Situația titularilor de cont care au generat incidente de plată

Perioada	Total (număr)	Persoane cu risc	Persoane aflate în interdicție bancară	
1) Persoane fizice				
2018	mar.	10	5	—
	apr.	6	3	—
	mai	10	7	—
	iun.	7	6	—
	iul.	18	11	—
	aug.	10	5	—
	sep.	10	8	—
	oct.	14	9	—
	nov.	13	10	—
	dec.	14	9	—
2019	ian.	13	11	—
	feb.	5	5	—
	mar.	12	8	—
2) Persoane juridice				
2018	mar.	1 798	1 128	47
	apr.	1 715	1 107	43
	mai	1 810	1 205	51
	iun.	1 823	1 184	46
	iul.	1 891	1 205	62
	aug.	1 831	1 202	49
	sep.	1 737	1 076	49
	oct.	2 010	1 276	48
	nov.	1 838	1 193	42
	dec.	1 934	1 277	47
2019	ian.	1 777	1 106	36
	feb.	1 734	1 117	48
	mar.	1 975	1 163	40
Total				
2018	mar.	1 808	1 133	47
	apr.	1 721	1 110	43
	mai	1 820	1 212	51
	iun.	1 830	1 190	46
	iul.	1 909	1 216	62
	aug.	1 841	1 207	49
	sep.	1 747	1 084	49
	oct.	2 024	1 285	48
	nov.	1 851	1 203	42
	dec.	1 948	1 286	47
2019	ian.	1 790	1 117	36
	feb.	1 739	1 122	48
	mar.	1 987	1 171	40

12. INDICATORI AI PIEȚEI MONETARE

12.1. Operațiuni interbancare

Perioada	Stoc		Tranzacții		ROBID	ROBOR	ROBID	ROBOR	
	medie zilnică (mil. lei)	rata medie a dobânzii (% p.a.)	medie zilnică (mil. lei)	rata medie a dobânzii (% p.a.)	ON	ON	1 săptămână	1 săptămână	
					rata medie a dobânzii (% p.a.)		rata medie a dobânzii (% p.a.)		
2018	mar.	980,6	1,41	565,1	1,32	1,08	1,37	1,12	1,43
	apr.	10 666,5	2,17	3 524,5	2,11	1,47	1,80	1,56	1,90
	mai	8 886,2	2,42	2 271,9	2,43	2,21	2,56	2,33	2,68
	iun.	4 614,4	2,67	1 953,3	2,76	2,62	2,95	2,68	3,02
	iul.	5 160,3	2,71	1 782,7	2,77	2,74	3,07	2,90	3,23
	aug.	1 926,2	2,73	967,2	2,56	2,35	2,66	2,56	2,87
	sep.	2 092,4	2,37	950,7	2,23	2,05	2,36	2,29	2,60
	oct.	3 122,3	2,68	1 151,6	2,58	2,33	2,63	2,63	2,95
	nov.	2 534,1	2,61	1 157,9	2,47	2,30	2,60	2,47	2,78
	dec.	3 231,7	2,29	1 314,4	2,13	1,85	2,15	2,02	2,33
2019	ian.	6 672,1	2,45	1 969,9	2,39	2,05	2,35	2,38	2,70
	feb.	2 551,1	3,27	1 098,1	3,37	3,27	3,58	3,30	3,61
	mar.	4 160,2	2,58	1 359,1	2,46	2,13	2,44	2,41	2,72

12.2. Titluri de stat (emisiuni noi și reînnoite)

Perioada	Certificate de trezorerie cu discount		Certificate de trezorerie		Obligațiuni de stat cu dobândă						
	valoare adjudecată (mil. lei)	randament mediu (% p.a.)	valoare nominală (mil. EUR)	rata medie a dobânzii (% p.a.)	valoare nominală (mil. lei)		rata medie a dobânzii (% p.a.)		valoare nominală (mil. EUR)	rata medie a dobânzii (% p.a.)	
					obligațiuni cu dobândă	obligațiuni cu dobândă indexabilă	obligațiuni cu dobândă	obligațiuni cu dobândă indexabilă (marjă adjudecată)			
2018	mar.	500,0	2,38	–	x	3 252,8	–	4,01	x	–	x
	apr.	–	x	–	x	2 671,1	–	3,80	x	–	x
	mai	185,2	2,89	–	x	1 712,7	–	4,41	x	–	x
	iun.	168,6	2,93	–	x	2 917,4	–	4,40	x	–	x
	iul.	–	x	–	x	3 030,6	–	4,58	x	109,0	0,33
	aug.	350,5	3,31	–	x	2 842,8	–	4,45	x	–	x
	sep.	504,0	3,38	–	x	3 668,6	–	4,33	x	–	x
	oct.	541,0	3,16	–	x	5 109,0	–	4,63	x	–	x
	nov.	600,0	3,32	–	x	4 302,6	–	4,49	x	–	x
	dec.	600,0	3,16	–	x	3 274,9	–	4,30	x	251,5	0,95
2019	ian.	–	x	–	x	1 579,1	–	4,54	x	83,5	0,97
	feb.	–	x	–	x	2 225,0	–	4,32	x	–	x
	mar.	400,0	3,01	–	x	2 487,8	–	4,29	x	–	x

13. INDICATORI AI PIEȚEI VALUTARE

13.1. Piața valutară interbancară

Perioada	Volum tranzacții ¹ (mil. EUR)	Curs de schimb (EUR/RON) calculat și publicat de BNR				Curs de schimb (USD/RON) calculat și publicat de BNR			
		la sfârșitul perioadei	mediu ^{1,2}	variație procentuală față de:		la sfârșitul perioadei	mediu ^{1,2}	variație procentuală față de:	
				sfârșitul anului anterior	aceeași perioadă a anului anterior			sfârșitul anului anterior	aceeași perioadă a anului anterior
2015	32 036,1	4,5245	4,4450	1,0	0,0	4,1477	4,0057	14,4	19,6
2016	29 820,8	4,5411	4,4908	0,3	1,0	4,3033	4,0592	3,5	1,3
2017	32 961,2	4,6597	4,5681	2,6	1,7	3,8915	4,0525	-8,5	-0,2
2018	31 929,7	4,6639	4,6535	0,4	1,9	4,0736	3,9416	4,3	-2,7
2018 mar.	27 306,4	4,6576	4,6605	0,5	2,5	3,7779	3,7784	-3,6	-11,2
apr.	27 205,4	4,6589	4,6565	0,4	2,8	3,8479	3,7912	-3,3	-10,3
mai	32 758,4	4,6485	4,6387	0,1	1,9	3,9734	3,9239	0,1	-4,8
iun.	32 282,9	4,6611	4,6611	0,5	2,0	4,0033	3,9911	1,9	-2,0
iul.	36 141,4	4,6283	4,6502	0,3	1,8	3,9487	3,9810	1,6	0,3
aug.	40 605,6	4,6440	4,6437	0,2	1,4	3,9789	4,0189	2,6	3,7
sep.	31 114,1	4,6637	4,6466	0,2	1,1	4,0210	3,9848	1,7	3,3
oct.	37 617,1	4,6668	4,6651	0,6	1,7	4,1141	4,0609	3,6	4,0
nov.	28 459,7	4,6560	4,6610	0,5	0,6	4,1008	4,1028	4,7	3,9
dec.	30 905,7	4,6639	4,6530	0,4	0,4	4,0736	4,0868	4,3	4,3
2019 ian.	36 543,8	4,7348	4,7037	1,1	1,2	4,1265	4,1179	0,8	8,0
feb.	29 244,0	4,7416	4,7478	2,0	2,0	4,1584	4,1823	2,3	11,0
mar.	31 397,5	4,7628	4,7538	2,2	2,0	4,2434	4,2042	2,9	11,3

1) Valorile anuale sunt obținute pe baza mediilor lunare.

2) Valorile lunare sunt determinate ca medie a cursurilor zilnice calculate și publicate de BNR în fiecare zi bancară, pe baza cotațiilor societăților bancare autorizate să efectueze operațiuni pe piața valutară.

13.2. Cursul de schimb zilnic calculat și publicat de BNR, februarie 2019

(RON)

Ziua	CAD	CHF	EUR	GBP	100 JPY	USD	DST	Gram aur
1	3,1528	4,1749	4,7517	5,4101	3,8047	4,1433	5,7948	176,0086
4	3,1728	4,1636	4,7546	5,4208	3,7793	4,1532	5,8001	175,0513
5	3,1700	4,1507	4,7440	5,4069	3,7792	4,1547	5,7959	175,5320
6	3,1541	4,1626	4,7427	5,3934	3,7952	4,1619	5,8015	175,7614
7	3,1581	4,1719	4,7391	5,3924	3,8065	4,1819	5,8160	175,7102
8	3,1434	4,1774	4,7445	5,4254	3,8095	4,1850	5,8234	176,4382
11	3,1607	4,1843	4,7437	5,4152	3,8084	4,1969	5,8267	176,3361
12	3,1668	4,1716	4,7412	5,3997	3,8033	4,2023	5,8293	177,4473
13	3,1675	4,1674	4,7435	5,4005	3,7869	4,1917	5,8215	176,7183
14	3,1730	4,1743	4,7451	5,4044	3,7908	4,2100	5,8352	176,8542
15	3,1625	4,1734	4,7383	5,3832	3,8045	4,2016	5,8265	177,9108
18	3,1615	4,1713	4,7401	5,4095	3,7860	4,1850	5,8156	178,1720
19	3,1684	4,1805	4,7480	5,4269	3,7887	4,1981	5,8300	179,3925
20	3,1818	4,1895	4,7576	5,4657	3,7859	4,1938	5,8380	181,3376
21	3,1792	4,1867	4,7559	5,4795	3,7885	4,1941	5,8393	180,0916
22	3,1775	4,1953	4,7619	5,4653	3,7869	4,1988	5,8434	178,5589
25	3,1910	4,1939	4,7594	5,4744	3,7814	4,1876	5,8375	179,0612
26	3,1710	4,1880	4,7617	5,5420	3,7788	4,1885	5,8438	178,5812
27	3,1667	4,1734	4,7408	5,5322	3,7669	4,1591	5,8132	177,4575
28	3,1561	4,1800	4,7416	5,5302	3,7542	4,1584	5,8108	177,1056

14. INDICATORI AI PIEȚEI DE CAPITAL

14.1. Bursa de Valori București – Piața reglementată

Perioada	Număr acțiuni tranzacționate (mii buc.)	Număr tranzacții	Volum tranzacții (mil. lei)	Capitalizarea pieței (mil. lei)	Indice BET (puncte)	Indice BET-FI (puncte)	Indice BET-XT (puncte)	Indice BET-NG (puncte)	Indice BET Plus (puncte)	Indice ROTX (puncte)
2015	6 696 751	685 248	8 803,4	146 002,5	7 004,3	30 276,5	640,4	606,1	1 034,7	14 012,7
2016	11 048 103	653 270	9 253,8	146 549,7	7 085,1	29 710,6	643,4	588,2	1 052,6	14 144,8
2017	9 105 130	808 429	11 852,4	164 376,2	7 753,7	39 643,4	736,6	651,6	1 165,5	15 957,2
2018	8 290 258	536 224	11 457,5	142 986,1	7 383,7	34 636,4	680,4	603,3	1 109,9	15 336,8
2018 mar.	656 356	53 653	956,2	181 483,9	8 714,2	40 735,6	812,8	724,1	1 305,0	17 948,0
apr.	515 461	37 185	878,8	182 751,9	8 713,1	39 369,5	807,5	724,8	1 306,4	17 958,4
mai	529 464	49 256	711,3	163 347,0	8 080,1	36 903,0	742,2	669,0	1 212,5	16 628,0
iun.	629 181	43 391	625,4	166 978,1	8 087,0	37 685,2	754,2	677,8	1 214,9	16 693,1
iul.	382 935	42 037	581,3	166 049,8	7 977,7	37 755,5	742,6	636,5	1 198,3	16 437,6
aug.	556 743	38 219	616,5	165 836,9	8 274,5	38 421,7	765,2	668,4	1 237,3	17 109,5
sep.	803 831	28 431	760,4	168 397,3	8 412,7	36 696,3	768,6	697,4	1 255,0	17 420,6
oct.	731 040	37 496	919,7	170 501,2	8 519,2	35 982,6	773,5	716,9	1 268,0	17 668,9
nov.	603 928	33 945	863,1	169 100,2	8 665,4	36 631,9	789,5	732,0	1 292,7	17 937,2
dec.	1 118 472	62 179	1 986,7	142 986,1	7 383,7	34 636,4	680,4	603,3	1 109,9	15 336,8
2019 ian.	747 336	52 333	996,2	144 903,6	6 950,8	33 287,1	646,9	618,1	1 042,8	14 404,7
feb.	616 628	46 875	867,6	156 490,6	7 675,2	35 054,1	705,2	660,5	1 147,1	15 955,0
mar.	505 229	37 809	829,5	158 929,5	8 045,4	35 768,5	734,9	686,9	1 200,3	16 816,0

Sursa: Bursa de Valori București.

15. INDICATORI AI BALANȚEI DE PLĂȚI ȘI POZIȚIEI INVESTIȚIONALE INTERNAȚIONALE A ROMÂNIEI

15.1. Balanța de plăți

(milioane EUR)

Componente	2017*			2018**		
	Credit	Debit	Sold	Credit	Debit	Sold
1. CONTUL CURENT	85 627	91 597	-5 970	92 266	101 429	-9 163
A. Bunuri și servicii	77 880	81 853	-3 974	84 490	91 006	-6 516
a. Bunuri	57 187	69 370	-12 183	61 842	76 684	-14 841
- Mărfuri generale (pe principiul balanței de plăți)***	57 184	69 370	-12 186	61 772	76 684	-14 912
- Merchanting - export net	3	-	3	71	-	71
- Merchanting - bunuri achiziționate	-259	-	-259	-326	-	-326
- Merchanting - bunuri vândute	262	-	262	397	-	397
b. Servicii	20 693	12 483	8 210	22 648	14 322	8 326
B. Venituri primare	3 248	7 886	-4 638	3 428	8 449	-5 022
a. Remunerarea salariaților	972	70	902	1 140	105	1 035
b. Venituri din investiții	465	7 587	-7 122	502	8 100	-7 599
- Venituri din investiții directe	62	5 916	-5 853	54	6 292	-6 238
- Venituri din investiții de portofoliu	114	1 020	-906	132	1 177	-1 044
- Venituri din alte investiții	35	651	-616	58	632	-574
- Venituri din active de rezervă	254	-	254	258	-	258
c. Alte venituri primare	1 811	229	1 582	1 786	244	1 542
C. Venituri secundare	4 499	1 858	2 641	4 348	1 973	2 374
a. Administrația publică	1 098	1 448	-350	926	1 499	-573
b. Alte sectoare	3 401	410	2 991	3 422	474	2 948
2. CONTUL DE CAPITAL	2 246	30	2 216	2 506	64	2 442
A. Achiziția / vânzarea de active nefinanciare neproduse	275	30	246	752	64	688
B. Transferuri de capital	1 971	0	1 971	1 753	0	1 753
a. Administrația publică	1 953	-	1 953	1 753	-	1 753
b. Alte sectoare	18	0	18	0	0	0
	Achiziția netă**** de active	Acumularea netă**** de pasive	Net	Achiziția netă**** de active	Acumularea netă**** de pasive	Net
3. CONTUL FINANCIAR	4 335	7 523	-3 188	2 319	8 116	-5 798
A. Investiții directe	350	5 233	-4 883	824	5 801	-4 977
a. Participații la capital	387	3 965	-3 578	42	3 959	-3 917
- Participații la capital, exceptând reinvestirea profiturilor	428	2 232	-1 804	42	1 859	-1 817
- Reinvestirea profiturilor	-41	1 733	-1 774	-	2 100	-2 100
b. Instrumente de natura datoriei	-37	1 268	-1 305	783	1 842	-1 060
B. Investiții de portofoliu	510	3 497	-2 987	426	3 472	-3 045
a. Participații la capital și acțiuni ale fondurilor de investiții	117	-62	179	-62	-243	181
- Participații la capital	14	86	-73	48	-217	266
- Acțiuni ale fondurilor de investiții	103	-148	251	-110	-26	-85
b. Instrumente de natura datoriei	393	3 559	-3 166	488	3 715	-3 226
- Termen scurt	18	-24	42	233	-36	269
- Termen lung	375	3 582	-3 207	255	3 750	-3 495
C. Derivate financiare	x	x	-71	x	x	67
D. Alte investiții	3 122	-1 207	4 329	1 772	-1 157	2 929
a. Participații la capital, altele decât cele de natura investiției directe și de portofoliu	5	-	5	8	-	8
b. Numerar și depozite	1 874	-1 140	3 014	434	-902	1 336
- Termen scurt	1 730	448	1 282	267	186	81
- Termen lung	144	-1 588	1 732	167	-1 088	1 255
c. Împrumuturi	56	-1 490	1 546	-47	-1 592	1 545
- Termen scurt	-64	-632	568	148	121	27
- Termen lung	121	-858	979	-195	-1 712	1 518
d. Credite comerciale și avansuri	1 186	1 368	-182	1 481	1 418	63
- Termen scurt	590	1 293	-703	486	1 419	-933
- Termen lung	596	75	521	996	-1	996
e. Alte creanțe / angajamente externe	1	55	-54	-104	-81	-23
- Termen scurt	2	68	-66	-105	-80	-24
- Termen lung	-1	-12	11	0	-1	1
f. DST (alocări)	-	-	-	-	-	-
E. Active de rezervă	424	-	424	-771	-	-771
4. Erori și omisiuni	x	x	566	x	x	923

*) Date semidefinite; **) Date provizorii; ***) Importul FOB se calculează de BNR pe baza coeficientului de transformare CIF/FOB, determinat de INS; ****) "+" Creștere; "-" Scădere.

Notă: Date compilate și prezentate conform BPM6.

Valorile cumulate se obțin prin însumarea fluxurilor lunare exprimate în milioane euro și rotunjite la întreg.

2018 (ianuarie-februarie)**			2019 (ianuarie-februarie)**			Componente
Credit	Debit	Sold	Credit	Debit	Sold	
14 941	15 366	-425	16 819	17 387	-568	1. CONTUL CURENT
13 149	13 577	-428	14 274	15 250	-977	A. Bunuri și servicii
9 952	11 581	-1 629	10 516	12 816	-2 300	a. Bunuri
9 948	11 581	-1 633	10 490	12 816	-2 326	- Mărfuri generale (pe principiul balanței de plăți)***
4	-	4	26	-	26	- Merchancing - export net
-39	-	-39	-44	-	-44	- Merchancing - bunuri achiziționate
44	-	44	70	-	70	- Merchancing - bunuri vândute
3 198	1 997	1 201	3 758	2 435	1 323	b. Servicii
1 299	1 416	-116	1 507	1 413	94	B. Venituri primare
154	16	138	151	18	133	a. Remunerarea salariaților
65	1 362	-1 297	93	1 353	-1 260	b. Venituri din investiții
7	1 151	-1 145	9	1 123	-1 114	- Venituri din investiții directe
17	140	-123	28	162	-133	- Venituri din investiții de portofoliu
0	71	-71	7	69	-62	- Venituri din alte investiții
41	-	41	49	-	49	- Venituri din active de rezervă
1 080	38	1 042	1 263	41	1 222	c. Alte venituri primare
492	372	119	1 038	724	315	C. Venituri secundare
24	278	-254	506	648	-141	a. Administrația publică
468	94	374	532	76	456	b. Alte sectoare
94	5	89	693	21	672	2. CONTUL DE CAPITAL
75	5	70	117	21	97	A. Achiziția / vânzarea de active nefinanciare neproduse
19	-	19	575	0	575	B. Transferuri de capital
19	-	19	556	-	556	a. Administrația publică
-	-	-	20	0	20	b. Alte sectoare
Achiziția netă**** de active	Acumularea netă**** de pasive	Net	Achiziția netă**** de active	Acumularea netă**** de pasive	Net	
2 728	3 031	-303	773	395	378	3. CONTUL FINANCIAR
388	1 055	-667	131	1 172	-1 040	A. Investiții directe
37	908	-871	-	923	-923	a. Participații la capital
37	99	-63	-	168	-168	- Participații la capital, exceptând reinvestirea profiturilor
0	809	-809	-	755	-755	- Reinvestirea profiturilor
352	147	205	131	249	-117	b. Instrumente de natura datoriei
-22	1 709	-1 732	13	-345	359	B. Investiții de portofoliu
-94	-93	-1	-56	-114	58	a. Participații la capital și acțiuni ale fondurilor de investiții
14	-32	46	-51	-135	84	- Participații la capital
-108	-62	-46	-5	21	-26	- Acțiuni ale fondurilor de investiții
72	1 803	-1 731	70	-231	300	b. Instrumente de natura datoriei
116	-28	144	-28	-29	1	- Termen scurt
-45	1 831	-1 875	98	-202	300	- Termen lung
x	x	48	x	x	-23	C. Derivate financiare
585	267	318	1 317	-431	1 748	D. Alte investiții
-	-	-	-1	-	-1	a. Participații la capital, altele decât cele de natura investiției directe și de portofoliu
8	-30	38	1 236	-577	1 813	b. Numerar și depozite
34	404	-370	1 379	-380	1 759	- Termen scurt
-26	-433	407	-142	-197	54	- Termen lung
-6	50	-56	-29	-80	51	c. Împrumuturi
34	87	-53	9	15	-6	- Termen scurt
-39	-37	-3	-38	-95	57	- Termen lung
574	273	301	125	220	-95	d. Credite comerciale și avansuri
270	263	7	101	220	-119	- Termen scurt
304	10	294	24	0	24	- Termen lung
8	-26	34	-15	6	-21	e. Alte creanțe / angajamente externe
8	-26	34	-15	6	-21	- Termen scurt
0	0	0	0	0	0	- Termen lung
-	-	-	-	-	-	f. DST (alocări)
1 730	-	1 730	665	-	665	E. Active de rezervă
-	-	33	-	-	274	4. Erori și omisiuni

15.2. Comerțul internațional cu servicii

(milioane EUR)

Componente	2017*			2018**		
	Credit	Debit	Sold	Credit	Debit	Sold
TOTAL	20 693	12 483	8 210	22 648	14 322	8 326
1. Servicii de prelucrare a bunurilor	2 886	183	2 703	2 825	173	2 652
2. Servicii de întreținere și reparații	339	306	33	336	302	34
3. Servicii de transport	6 186	2 358	3 828	6 704	2 908	3 796
3.1. Transport maritim	171	223	-52	180	263	-83
3.2. Transport aerian	734	666	67	707	795	-88
3.3. Transport rutier	4 832	1 124	3 708	5 326	1 414	3 912
3.4. Transport feroviar	124	124	0	137	151	-14
3.5. Transport pe canale navigabile interne	74	44	30	72	51	20
3.6. Servicii de transport prin conducte	74	0	74	66	0	66
3.7. Servicii de transport de energie electrică prin cabluri	20	1	19	12	6	6
3.8. Alte servicii auxiliare de transport	87	90	-3	91	102	-11
3.9. Servicii poștale și de curierat	70	85	-15	113	125	-13
4. Turism / călătorii	2 237	3 074	-837	2 353	3 656	-1 302
5. Servicii de construcții	449	87	362	447	83	365
5.1. Servicii de construcții în străinătate	401	42	360	388	36	353
5.2. Servicii de construcții în România	48	45	3	59	47	12
6. Servicii de asigurare și ale fondurilor de pensii	40	204	-164	32	219	-187
7. Servicii financiare	277	170	107	330	203	127
8. Taxe pentru utilizarea proprietății intelectuale, neincluse în altă parte	63	791	-728	83	799	-716
9. Servicii de telecomunicații, informatice și informaționale	3 938	1 872	2 066	4 699	2 044	2 655
9.1. Servicii de telecomunicații	773	628	146	806	618	188
9.2. Servicii informatice	2 714	1 034	1 679	3 349	1 231	2 118
9.3. Servicii informaționale	451	210	241	543	194	349
10. Alte servicii pentru afaceri	4 186	3 299	887	4 741	3 835	906
10.1. Servicii de cercetare-dezvoltare	224	273	-49	274	338	-64
10.2. Servicii de consultanță profesională și managerială	1 875	1 270	605	2 108	1 326	782
10.3. Servicii tehnice, comerciale și alte servicii pentru afaceri	2 087	1 755	332	2 359	2 172	188
10.3.1. Servicii de arhitectură, de inginerie, științifice și alte servicii tehnice	1 071	562	509	1 214	619	596
10.3.2. Servicii de protecție a mediului, în domeniul agricol și minier	31	43	-11	65	102	-36
10.3.3. Leasing operațional	45	193	-148	48	222	-174
10.3.4. Servicii comerciale	333	226	108	342	247	94
10.3.5. Alte servicii pentru afaceri neincluse în altă parte	607	733	-126	690	982	-292
11. Servicii personale, culturale și recreaționale	72	87	-15	96	90	6
11.1. Servicii audio-vizuale	12	31	-19	10	22	-11
11.2. Alte servicii personale, culturale și recreaționale	60	56	4	85	68	17
12. Bunuri și servicii guvernamentale neincluse în altă parte	21	52	-30	2	11	-9

*) Date semidefinite

**) Date provizorii

15.3. Investiții directe - principiul direcțional

(milioane EUR)

Componente	2017*	2018**
	Net	Net
TOTAL	4 883	4 977
1. Investiții ale rezidenților în străinătate	86	-11
1.1. Societăți care acceptă depozite, exclusiv banca centrală	0	-61
1.1.1. Participații la capital, inclusiv profituri reinvestite	0	-61
1.1.2. Instrumente de natura datoriei	-	-
1.2. Alte sectoare	86	50
1.2.1. Participații la capital, inclusiv profituri reinvestite	-390	-6
1.2.2. Instrumente de natura datoriei	476	55
2. Investiții ale nerezidenților în România	4 797	4 988
2.1. Societăți care acceptă depozite, exclusiv banca centrală	672	894
2.1.1. Participații la capital, inclusiv profituri reinvestite	677	893
2.1.2. Instrumente de natura datoriei	-4	1
2.2. Alte sectoare	4 125	4 094
2.2.1. Participații la capital, inclusiv profituri reinvestite	3 292	3 091
2.2.2. Instrumente de natura datoriei	833	1 003

*) Date semidefinite

**) Date provizorii

2018 (ianuarie-februarie)**			2019 (ianuarie-februarie)**			Componente
Credit	Debit	Sold	Credit	Debit	Sold	
3 198	1 997	1 201	3 758	2 435	1 323	TOTAL
455	28	427	492	25	467	1. Servicii de prelucrare a bunurilor
52	50	2	68	54	14	2. Servicii de întreținere și reparații
949	399	550	1 113	514	598	3. Servicii de transport
19	29	-10	40	59	-19	3.1. Transport maritim
86	106	-20	102	145	-43	3.2. Transport aerian
773	204	569	891	238	653	3.3. Transport rutier
22	21	1	23	26	-2	3.4. Transport feroviar
10	6	4	11	8	4	3.5. Transport pe canale navigabile interne
11	0	11	10	0	10	3.6. Servicii de transport prin conducte
2	1	2	2	2	1	3.7. Servicii de transport de energie electrică prin cabluri
13	15	-3	15	19	-4	3.8. Alte servicii auxiliare de transport
13	16	-3	18	20	-2	3.9. Servicii poștale și de curierat
306	489	-184	320	576	-255	4. Turism / călătorii
65	12	53	78	14	64	5. Servicii de construcții
56	4	52	66	6	60	5.1. Servicii de construcții în străinătate
9	8	1	12	9	3	5.2. Servicii de construcții în România
4	43	-39	4	44	-40	6. Servicii de asigurare și ale fondurilor de pensii
57	24	33	48	25	23	7. Servicii financiare
10	141	-131	17	138	-121	8. Taxe pentru utilizarea proprietății intelectuale, neincluse în altă parte
639	297	342	758	364	393	9. Servicii de telecomunicații, informatice și informaționale
98	89	10	126	102	24	9.1. Servicii de telecomunicații
461	182	278	535	229	306	9.2. Servicii informatice
79	25	54	96	33	63	9.3. Servicii informaționale
652	501	151	839	661	178	10. Alte servicii pentru afaceri
37	50	-13	47	55	-8	10.1. Servicii de cercetare-dezvoltare
286	187	99	368	218	150	10.2. Servicii de consultanță profesională și managerială
330	264	66	423	388	35	10.3. Servicii tehnice, comerciale și alte servicii pentru afaceri
171	79	92	220	113	107	10.3.1. Servicii de arhitectură, de inginerie, științifice și alte servicii tehnice
5	6	-1	12	17	-6	10.3.2. Servicii de protecție a mediului, în domeniul agricol și minier
8	35	-27	9	37	-28	10.3.3. Leasing operațional
47	38	9	62	41	21	10.3.4. Servicii comerciale
99	106	-7	121	179	-58	10.3.5. Alte servicii pentru afaceri neincluse în altă parte
8	12	-4	22	15	6	11. Servicii personale, culturale și recreaționale
2	4	-2	2	4	-2	11.1. Servicii audio-vizuale
6	8	-2	20	11	8	11.2. Alte servicii personale, culturale și recreaționale
0	1	-1	0	4	-3	12. Bunuri și servicii guvernamentale neincluse în altă parte

2018 (ianuarie-februarie)**		2019 (ianuarie-februarie)**		Componente
Net		Net		
667		1 040		TOTAL
-37		4		1. Investiții ale rezidenților în străinătate
-37		-3		1.1. Societăți care acceptă depozite, exclusiv banca centrală
-37		-3		1.1.1. Participații la capital, inclusiv profituri reinvestite
-		-		1.1.2. Instrumente de natura datoriei
-1		7		1.2. Alte sectoare
0		-1		1.2.1. Participații la capital, inclusiv profituri reinvestite
-1		8		1.2.2. Instrumente de natura datoriei
704		1 036		2. Investiții ale nerezidenților în România
79		132		2.1. Societăți care acceptă depozite, exclusiv banca centrală
76		132		2.1.1. Participații la capital, inclusiv profituri reinvestite
3		0		2.1.2. Instrumente de natura datoriei
625		904		2.2. Alte sectoare
832		795		2.2.1. Participații la capital, inclusiv profituri reinvestite
-207		109		2.2.2. Instrumente de natura datoriei

15.4. Datoria externă pe termen lung

(milioane EUR; sfârșitul perioadei)

Perioada	Datorie externă pe termen lung*													
	Total	I. Datorie publică directă												
		Total	Instituții multilaterale							Instituții bilaterale				
			Total, din care:	BIRD	BEI	BERD	UE	FDS - CE	FMI/MFP	Total, din care:	Japonia	SUA	KfW Germania	
2015	71 424,5	30 940,8	12 275,2	3 935,1	3 404,6	171,6	3 500,0	824,8	–	31,8	–	6,8	25,0	
2016	69 644,7	31 752,1	11 748,3	3 747,4	3 151,9	139,8	3 500,0	763,3	–	30,7	–	7,0	23,7	
2017	68 520,2	33 117,5	10 505,8	4 098,6	2 870,1	123,2	2 350,0	679,4	–	26,3	–	4,2	22,0	
2018	67 965,8	34 415,2	8 851,6	4 065,0	2 666,1	118,4	1 000,0	598,3	–	16,5	–	4,3	12,2	
2018	feb.	68 936,4	34 403,1	10 434,6	4 054,3	2 858,9	99,8	2 350,0	679,2	–	28,1	–	6,0	22,1
	mar.	68 958,0	34 392,6	10 482,5	4 098,2	2 838,7	114,6	2 350,0	677,5	–	25,6	–	4,1	21,4
	apr.	67 530,7	33 019,2	9 221,0	4 088,9	2 813,9	112,3	1 150,0	675,6	–	27,7	–	5,7	22,1
	mai	67 377,2	32 764,2	9 209,1	4 098,7	2 781,4	112,5	1 150,0	671,4	–	27,3	–	5,9	21,4
	iun.	66 751,1	32 560,1	9 182,8	4 107,2	2 728,7	114,4	1 150,0	673,9	–	25,0	–	4,4	20,6
	iul.	66 979,6	32 772,9	9 124,3	4 106,3	2 712,4	115,2	1 150,0	656,1	–	25,5	–	4,3	21,2
	aug.	67 395,3	32 765,9	9 075,9	4 073,6	2 708,1	115,0	1 150,0	644,1	–	25,6	–	4,4	21,2
	sep.	66 725,2	32 701,8	9 033,9	4 056,3	2 688,4	114,7	1 150,0	636,0	–	25,0	–	4,4	20,6
	oct.	68 285,7	34 031,0	8 821,8	4 041,4	2 663,1	113,6	1 000,0	623,9	–	25,5	–	4,3	21,2
	nov.	67 725,8	33 880,4	8 799,5	4 063,9	2 630,2	112,3	1 000,0	614,4	–	24,9	–	4,3	20,6
	dec.	67 965,8	34 415,2	8 851,6	4 065,0	2 666,1	118,4	1 000,0	598,3	–	16,5	–	4,3	12,2
	2019	ian.	67 528,9	33 938,1	8 835,8	4 063,7	2 658,8	118,9	1 000,0	603,2	–	16,5	–	4,3
feb.		68 252,0	34 424,2	8 917,3	4 055,4	2 710,4	115,6	1 027,2	607,9	–	16,6	–	4,3	12,3

Perioada	Datorie externă pe termen lung*											
	I. Datorie publică directă			II. Datorie publică garantată								
	Emisiuni de obligațiuni	Bănci private	Alți creditori privati	Total	Instituții multilaterale						Alți creditori privati	
					Total, din care:	BIRD	BERD	BEI	Euroatom	Nordic Investment Bank (NIB)		
2015	18 137,6	322,0	174,2	668,9	356,0	67,3	68,4	21,2	184,5	14,6	313,0	
2016	19 600,2	224,6	148,3	547,1	284,8	46,9	43,2	19,6	165,5	9,6	262,4	
2017	22 366,7	126,2	92,5	432,2	222,4	33,1	24,8	18,0	142,3	4,3	209,8	
2018	25 437,0	83,0	27,1	347,6	176,9	19,0	22,4	16,3	119,1	–	170,7	
2018	feb.	23 747,8	112,8	79,9	417,8	211,3	29,6	24,3	18,0	135,2	4,2	206,5
	mar.	23 714,7	112,8	57,1	409,3	206,2	25,9	24,7	18,0	135,2	2,5	203,1
	apr.	23 581,9	111,4	77,2	410,3	205,3	26,2	24,1	18,0	135,2	1,8	205,0
	mai	23 347,2	105,3	75,4	409,0	200,5	26,2	23,9	18,0	130,7	1,8	208,5
	iun.	23 190,7	105,2	56,5	388,8	198,9	25,3	23,9	17,1	130,7	1,8	189,9
	iul.	23 467,4	93,7	61,9	380,9	190,8	22,7	23,4	17,1	125,7	1,8	190,2
	aug.	23 509,1	93,3	62,0	377,8	187,2	21,8	22,9	17,1	123,6	1,8	190,6
	sep.	23 509,2	91,8	41,9	372,1	183,0	19,0	23,2	17,1	123,6	–	189,1
	oct.	24 941,7	91,7	150,1	373,2	182,4	19,0	22,6	17,1	123,6	–	190,7
	nov.	24 919,8	91,3	44,8	367,6	177,6	19,0	22,4	17,1	119,1	–	189,9
	dec.	25 437,0	83,0	27,1	347,6	176,9	19,0	22,4	16,3	119,1	–	170,7
	2019	ian.	24 871,4	70,8	143,6	342,3	170,0	17,3	22,3	16,3	114,1	–
feb.		25 392,0	70,8	27,5	341,3	167,7	17,3	21,9	16,3	112,1	–	173,7

Perioada	Datorie externă pe termen lung*											
	Total	III. Datorie negarantată public						Investiții de portofoliu	Alți creditori privați	IV. Depozite pe termen lung ale nerezidenților	V. Împrumuturi de la FMI/BNR	VI. Alocări de DST de la FMI
		Total, din care:	BERD	BEI	Banca Mării Negre	CFI						
2015	33 497,8	2 261,6	1 076,3	892,2	41,6	251,5	184,2	31 052,0	4 943,1	122,2	1 251,6	
2016	32 453,3	1 887,3	802,7	881,1	47,6	155,9	165,6	30 400,4	3 637,4	–	1 254,9	
2017	31 330,9	2 020,7	853,9	878,4	46,2	242,2	183,8	29 126,5	2 468,6	–	1 170,9	
2018	29 765,7	2 072,7	752,0	990,4	110,6	219,7	112,4	27 580,6	2 241,0	–	1 196,3	
2018	feb.	30 607,7	2 036,6	835,5	871,2	46,2	283,8	184,8	28 386,3	2 342,8	–	1 165,1
	mar.	30 409,5	1 965,5	814,6	846,5	57,5	246,9	185,3	28 258,7	2 584,9	–	1 161,6
	apr.	30 289,1	2 027,2	820,2	868,6	58,4	280,0	185,1	28 076,8	2 642,2	–	1 169,8
	mai	30 433,4	1 973,9	764,7	870,5	58,4	280,4	185,2	28 274,3	2 577,3	–	1 193,3
	iun.	29 762,0	1 902,9	755,4	851,5	64,2	231,8	120,9	27 738,2	2 850,1	–	1 190,0
	iul.	30 215,9	1 921,7	772,1	849,5	66,4	233,6	122,8	28 171,4	2 430,0	–	1 179,9
	aug.	30 567,0	1 896,1	757,9	835,5	70,4	232,3	122,0	28 548,9	2 501,7	–	1 182,9
	sep.	29 910,6	1 905,0	741,9	841,1	92,7	229,3	121,5	27 884,1	2 555,4	–	1 185,2
	oct.	30 256,9	1 912,6	740,2	850,2	92,9	229,3	120,7	28 223,7	2 425,1	–	1 199,6
	nov.	30 109,4	1 962,9	729,1	911,3	93,0	229,5	120,2	28 026,2	2 169,2	–	1 199,3
	dec.	29 765,7	2 072,7	752,0	990,4	110,6	219,7	112,4	27 580,6	2 241,0	–	1 196,3
2019	ian.	29 867,5	2 111,5	745,0	981,2	117,3	268,0	111,4	27 644,6	2 179,1	–	1 201,9
	feb.	30 257,8	2 101,5	743,2	972,6	117,4	268,3	111,9	28 044,4	2 021,9	–	1 206,8

*) provenită din credite și împrumuturi externe, obligațiuni și altele asemenea.

Notă: Date compilate și prezentate conform BPM6.

15.5. Poziția investițională internațională

(milioane EUR; sfârșitul perioadei)

Componente	2014	2015	2016	2017	2018
POZIȚIA NETĂ	-85 477	-86 014	-82 583	-87 870	-90 191
Active	55 466	54 441	62 333	65 344	69 571
Pasive	140 943	140 454	144 916	153 215	159 762
ACTIVE, din care:	55 466	54 441	62 333	65 345	69 571
A. Investiții directe	2 582	3 478	5 673	6 728	7 812
– participatii la capital*	107	-101	-88	324	365
– instrumente de natura datoriei	2 475	3 579	5 761	6 403	7 447
B. Investiții de portofoliu	2 436	2 764	3 163	3 781	4 014
– participatii la capital (acțiuni) și acțiuni ale fondurilor de investiții	829	1 054	1 240	1 510	1 294
– instrumente de natura datoriei	1 607	1 710	1 923	2 272	2 720
C. Derivate financiare	10	5	6	36	44
D. Alte investiții	14 931	12 708	15 586	17 693	20 900
– alte participatii	979	1 063	1 088	950	989
– numerar și depozite	5 391	5 547	7 626	9 150	10 125
– pe termen scurt	5 391	5 229	7 177	8 565	9 369
– pe termen lung	–	317	449	585	756
– împrumuturi	3 831	714	807	770	728
– pe termen scurt	3 261	127	161	90	239
– pe termen lung	570	587	646	681	489
– credite comerciale și avansuri	4 374	5 231	5 888	6 664	8 447
– pe termen scurt	2 564	2 842	3 533	4 022	4 666
– pe termen lung	1 810	2 389	2 354	2 641	3 780
– alte creanțe/angajamente externe	357	152	177	159	611
– pe termen scurt	343	140	166	148	598
– pe termen lung	14	12	11	11	13
E. Active de rezervă (BNR)	35 506	35 485	37 905	37 107	36 800
– aur monetar	3 290	3 247	3 664	3 612	3 735
– rezerva valutară	32 216	32 238	34 242	33 494	33 065
PASIVE, din care:	140 943	140 454	144 916	153 215	159 762
A. Investiții directe	62 517	67 166	75 059	81 946	89 275
– participatii la capital*	43 264	45 103	48 969	52 747	57 447
– instrumente de natura datoriei	19 253	22 062	26 091	29 199	31 828
B. Investiții de portofoliu	21 146	21 617	22 894	25 646	28 448
– participatii la capital (acțiuni) și acțiuni ale fondurilor de investiții	2 929	3 280	3 034	3 027	2 866
– instrumente de natura datoriei	18 217	18 337	19 860	22 619	25 583
C. Derivate financiare	5	3	4	80	32
D. Alte investiții	57 274	51 669	46 960	45 543	42 006
– alte participatii	–	–	–	–	–
– numerar și depozite	16 070	14 320	11 212	9 940	9 046
– pe termen scurt	3 539	4 731	3 384	3 731	3 921
– pe termen lung	12 531	9 589	7 828	6 209	5 125
– împrumuturi	38 254	30 647	28 270	26 940	23 212
– pe termen scurt	4 639	2 442	2 329	1 571	1 724
– pe termen lung	33 615	28 206	25 941	25 369	21 489
– credite comerciale și avansuri	1 516	5 225	6 001	7 312	8 358
– pe termen scurt	1 505	4 842	5 730	6 942	8 006
– pe termen lung	11	382	271	370	351
– alte creanțe/angajamente externe	262	226	222	180	194
– pe termen scurt	239	160	165	151	169
– pe termen lung	23	65	57	28	25
– DST (alocări) - FMI	1 173	1 252	1 255	1 171	1 196

*) inclusiv profit reinvestit/pierdere.

Notă: Date compilate și prezentate conform BPM6.

16. INDICATORI AI ADMINISTRAȚIEI PUBLICE*

(milioane lei, cumulată de la începutul anului)

Perioada	Bugetul de stat			Bugetul centralizat al unităților administrativ teritoriale			Bugetul asigurărilor sociale		
	venituri	cheltuieli	sold	venituri	cheltuieli	sold	venituri	cheltuieli	sold
2018 feb.	18 762,4	27 977,9	-9 215,5	11 781,1	8 608,5	+3 172,7	9 638,2	10 046,7	-408,5
mar.	29 476,7	40 359,7	-10 883,0	19 266,1	13 921,7	+5 344,4	15 197,0	15 081,7	+115,3
apr.	41 503,7	53 705,5	-12 201,7	24 554,9	19 926,8	+4 628,0	20 458,1	20 116,3	+341,8
mai	50 521,5	64 926,7	-14 405,3	29 735,7	25 601,2	+4 134,5	25 532,0	25 155,4	+376,7
iun.	58 356,7	79 522,3	-21 165,6	35 125,0	31 331,5	+3 793,5	30 674,0	31 449,4	-775,4
iul.	74 776,7	94 509,0	-19 732,3	40 756,3	37 456,0	+3 300,3	37 332,4	36 968,8	+363,6
aug.	84 080,1	106 065,7	-21 985,6	46 043,0	44 255,2	+1 787,8	42 608,9	42 526,2	+82,7
sep.	93 620,9	118 363,7	-24 742,8	52 421,1	50 504,2	+1 916,9	47 905,8	48 076,6	-170,8
oct.	107 896,8	135 893,3	-27 996,5	58 578,3	57 425,8	+1 152,5	53 315,9	53 651,3	-335,3
nov.	124 051,2	156 156,4	-32 105,2	65 036,1	64 873,5	+162,6	58 253,6	59 225,5	-971,9
dec.	144 012,0	174 674,2	-30 662,1	73 496,1	76 172,5	-2 676,3	63 800,5	63 560,0	+240,5
2019 ian.	15 344,8	11 858,1	+3 486,7	5 353,1	4 216,9	+1 136,1	5 537,7	6 807,9	-1 270,2
feb.	24 141,4	26 135,2	-1 993,9	10 802,9	9 230,8	+1 572,1	10 663,1	12 329,1	-1 666,0

Perioada	Bugetul asigurărilor pentru șomaj			Fondul național de asigurări sociale de sănătate			Bugetul instituțiilor publice finanțate integral sau parțial din venituri proprii		
	venituri	cheltuieli	sold	venituri	cheltuieli	sold	venituri	cheltuieli	sold
2018 feb.	249,4	170,9	+78,6	4 885,8	4 989,6	-103,9	3 908,0	3 292,0	+615,9
mar.	260,9	253,8	+7,1	7 161,8	7 485,9	-324,1	5 733,9	5 115,6	+618,3
apr.	268,5	341,2	-72,8	9 435,9	10 382,4	-946,5	7 797,7	7 155,8	+641,9
mai	276,7	421,4	-144,7	12 645,5	13 306,9	-661,4	10 045,1	9 420,5	+624,6
iun.	1 120,8	496,5	+624,2	15 922,7	16 396,9	-474,2	12 598,3	11 822,8	+775,5
iul.	1 316,7	568,4	+748,3	19 557,8	19 429,4	+128,4	14 888,0	14 226,5	+661,5
aug.	1 502,0	636,7	+865,3	22 881,9	22 534,8	+347,1	17 050,8	16 428,1	+622,7
sep.	1 684,1	707,5	+976,6	25 475,6	25 725,5	-249,9	20 146,8	18 645,3	+1 501,5
oct.	1 887,6	778,3	+1 109,3	28 267,7	29 036,8	-769,1	23 044,4	21 395,9	+1 648,5
nov.	2 084,7	855,9	+1 228,9	31 593,9	31 993,6	-399,7	25 586,8	24 113,0	+1 473,7
dec.	2 609,0	953,2	+1 655,8	35 651,3	34 854,1	+797,2	28 744,5	28 144,8	+599,7
2019 ian.	230,9	97,4	+133,5	2 798,3	3 442,6	-644,3	2 116,3	1 747,0	+369,3
feb.	462,6	232,7	+229,9	6 196,5	6 617,6	-421,1	4 235,5	3 759,8	+475,7

Perioada	Bugetul general consolidat**		
	venituri	cheltuieli	sold
2018 feb.	42 304,7	47 788,0	-5 483,3
mar.	66 377,2	70 835,7	-4 458,5
apr.	89 594,3	95 648,9	-6 054,6
mai	110 897,5	119 042,4	-8 144,8
iun.	132 043,9	147 009,2	-14 965,3
iul.	160 848,3	172 780,0	-11 931,7
aug.	182 382,5	196 941,8	-14 559,4
sep.	204 953,9	221 719,6	-16 765,7
oct.	232 336,5	253 193,9	-20 857,4
nov.	261 493,8	287 486,5	-25 992,7
dec.	295 118,2	322 454,5	-27 336,3
2019 ian.	25 802,1	25 085,1	+717,0
feb.	46 693,8	51 905,0	-5 211,2

*) conform metodologiei naționale.

**) s-au eliminat la consolidare fluxurile între bugete.

Sursa: Ministerul Finanțelor Publice (Buletin MFP).

Precizări metodologice

1. Principalii indicatori macroeconomici

Seriile de date privind principalii indicatori economico-sociali sunt preluate din publicațiile Institutului Național de Statistică (*Buletin statistic lunar, Buletin statistic de industrie, Buletin statistic de prețuri, Anuar Statistic*) sau din baza de date a INS (Tempo – Online); unele dintre aceste date au caracter provizoriu și pot face obiectul unor revizuirii ulterioare.

Actualizarea seriilor de date se realizează permanent, după publicarea acestora de către INS.

Începând cu luna ianuarie 2018, cuantumul câștigului salarial mediu brut în economie reflectă transferul în sarcina angajatului a acelor părți din contribuțiile de asigurări sociale, respectiv de asigurări sociale de sănătate care, anterior, erau suportate de angajator. În consecință, variațiile anuale ale câștigului salarial mediu brut în economie raportate pentru anul 2018 nu sunt comparabile cu seriile de date anterioare acestui moment.

Datele anuale privind numărul salariaților din economie și câștigul salarial mediu în economie sunt preluate din publicația INS *Câștigurile salariale și costul forței de muncă*.

CORE1 reprezintă o măsură a inflației de bază, care reflectă variația prețurilor libere; indicele CORE1 se calculează pe baza IPC total, din care se exclud prețurile administrate.

CORE2 reprezintă o măsură a inflației de bază, care reflectă variația prețurilor libere și cu volatilitate relativ redusă; indicele CORE2 se calculează pe baza IPC total din care se exclud prețurile administrate și cele cu volatilitate ridicată (legume, fructe, ouă, combustibili).

CORE2 ajustat reprezintă o măsură a inflației de bază, care elimină din calculul IPC total o serie de prețuri asupra cărora influența politicii monetare (prin gestionarea cererii agregate) este puțin semnificativă sau nulă: cele administrate, volatile (legume, fructe, ouă, combustibili), ale produselor din tutun și ale băuturilor alcoolice.

Datele anuale privind măsurile inflației de bază sunt obținute pe baza calculului BNR.

Indicele armonizat al prețurilor de consum (IAPC) este obținut conform metodologiei utilizate de Eurostat (2015 = 100).

3. Indicatori de politică monetară

3.1. Operațiunile monetare ale Băncii Naționale a României

Operațiunile de piață monetară efectuate de BNR și facilitățile permanente acordate de către aceasta participanților eligibili sunt prevăzute în Regulamentul BNR nr. 1/2000(R1), republicat, cu modificările și completările ulterioare.

Volumul operațiunilor de piață monetară efectuate de către BNR este prezentat sub forma volumelor medii zilnice atât pentru tranzacțiile din cursul perioadei de referință (date flux), cât și pentru soldul acestora (date stoc). Rata medie a dobânzii în luna de raportare se calculează ca medie aritmetică ponderată cu volumul tranzacțiilor a ratelor dobânzii aplicate operațiunilor de flux/stoc.

3.2. Facilitățile permanente acordate participanților eligibili de către Banca Națională a României

Facilitățile permanente (de creditare și de depozit) acordate participanților eligibili de către BNR sunt accesate la inițiativa acestora.

Rata dobânzii pentru facilitatea marginală de credit este rata la care participanții eligibili pot obține lichiditate pe termen foarte scurt (*overnight*). Rata dobânzii pentru facilitatea marginală de depozit este rata la care participanții eligibili pot să își plaseze resursele excedentare la BNR, la sfârșitul zilei (*overnight*). Începând cu data de 7 mai 2008, nivelurile ratelor dobânzii la facilitățile permanente sunt stabilite într-un coridor simetric față de rata dobânzii de politică monetară. Coridorul a fost îngustat treptat de la ± 4 puncte procentuale până la nivelul de ± 1 punct procentual față de rata dobânzii de politică monetară începând cu 8 noiembrie 2017.

3.3. Rezervele minime obligatorii

Rezervele minime obligatorii (RMO) sunt disponibilități bănești ale instituțiilor de credit, în lei și în valută, păstrate în conturi deschise la Banca Națională.

Baza de calcul a RMO se determină ca nivel mediu zilnic (pe perioada de observare) al soldurilor elementelor de pasiv în lei și în valută din bilanțurile băncilor (cu excepția pasivelor interbancare, a obligațiilor către BNR și a capitalurilor proprii). Perioada de observare și cea de aplicare au durata de o lună, fiind succesive; prima dintre ele reprezintă intervalul cuprins între data de 24 a lunii precedente și data de 23 a lunii curente. Ratele RMO pot fi diferențiate atât în funcție de moneda de constituire, cât și în funcție de scadența reziduală a elementelor incluse în baza de calcul (mai mică sau mai mare de 2 ani). RMO se constituie ca nivel mediu zilnic al disponibilităților menținute pe parcursul perioadei de aplicare în conturile deschise la BNR.

4. Baza monetară

Începând cu luna decembrie 2014, datele pentru elaborarea indicatorilor monetari sunt raportate conform prevederilor Regulamentului BCE/2013/33, implementat de BNR în cadrul titlului I, capitolul II, din Regulamentul BNR nr. 4/2014 privind raportarea de date și informații statistice la Banca Națională a României, cu modificările și completările ulterioare, denumit în continuare Regulament.

5. Bilanțurile monetare ale instituțiilor financiare monetare

Conform metodologiei SEC 2010 (Sistemul european de conturi naționale și regionale din Uniunea Europeană), instituțiile financiare monetare cuprind următoarele sectoare instituționale: (i) banca centrală (S121) – Banca Națională a României; (ii) societăți care acceptă depozite, exclusiv banca centrală (S122) – instituții de credit și societăți care acceptă depozite, altele decât instituțiile de credit, în cele din urmă fiind incluse: (a) societăți și cvasisocietăți financiare, cu excepția celor clasificate în subsectoarele bancă centrală și fonduri de piață monetară, care sunt implicate în principal în intermediere financiară și a căror activitate constă în primirea de depozite și/sau substitute apropiate pentru depozite de la unități instituționale, nu numai de la instituții financiare monetare, acordarea de împrumuturi și/sau efectuarea de investiții în titluri de natura datoriei și (b) instituții emitente de monedă electronică a căror activitate principală constă în servicii de intermediere financiară sub forma emiterii de monedă electronică; (iii) fonduri de piață monetară (S123) – societăți financiare care emit acțiuni sau unități ale fondurilor de investiții drept substitut pentru depozite și investesc în principal în acțiuni/unități ale fondurilor de investiții monetare, titluri pe termen scurt de natura datoriei și/sau depozite, urmărind obiectivul de investiții de menținere a principalului fondului și de oferire a unui randament corespunzător ratei dobânzii instrumentelor de piață monetară.

În bilanțurile monetare ale instituțiilor financiare monetare dobânda de încasat/de plătit aferentă activelor și pasivelor financiare, acumulată și care nu a ajuns la scadență, se înregistrează la poziția „Alte active”/„Alte pasive”.

5.2. Bilanțul monetar agregat al altor instituții financiare monetare

În bilanțul monetar agregat al altor instituții financiare monetare sunt cuprinse activele și pasivele bilanțiere ale instituțiilor de credit (bănci persoane juridice române, sucursale ale instituțiilor de credit străine, organizații cooperatiste de credit), ale fondurilor de piață monetară, precum și ale instituțiilor emitente de monedă electronică.

5.3. Bilanțul consolidat net al instituțiilor financiare monetare (BNR și alte instituții financiare monetare)

Bilanțul consolidat net al instituțiilor financiare monetare este format din agregarea bilanțului monetar al Băncii Naționale a României cu bilanțul monetar agregat al altor instituții financiare monetare (instituții de credit, fonduri de piață monetară și instituții emitente de monedă electronică), în care relațiile în cadrul și dintre aceste sectoare instituționale au fost tratate pe baze nete.

6. Masa monetară M3 și contrapartidele acesteia

Definirea agregatelor monetare s-a realizat conform metodologiei Băncii Centrale Europene.

Masa monetară în sens restrâns (M1) include numerarul în circulație (bancnote și monede), precum și depozitele care pot fi imediat convertibile în numerar sau utilizate pentru plăți prin transfer bancar, denumite depozite *overnight*.

Masa monetară intermediară (M2) cuprinde masa monetară în sens restrâns (M1), la care se adaugă depozitele cu durata inițială de până la doi ani inclusiv și depozitele rambursabile după notificare la cel mult 3 luni inclusiv.

Masa monetară în sens larg (M3) cuprinde masa monetară intermediară (M2), la care se adaugă instrumentele financiare tranzacționabile emise de sectorul instituțiilor financiare monetare, instrumente ale pieței monetare, în special acțiunile/unitățile fondurilor de piață monetară și împrumuturile din operațiuni *repo* (un grad sporit de lichiditate face ca aceste instrumente să fie substitute pentru depozite).

Contrapartidele masei monetare M3 sunt activele externe nete și activele interne nete.

Activele externe nete se calculează prin scăderea din activele externe a pasivelor externe. Activele externe includ: credite acordate nerezidenților; depozite plasate la nerezidenți; titluri de natura datoriei deținute (emise de nerezidenți); acțiuni deținute și alte participații de capital la nerezidenți; aurul monetar. Pasivele externe includ resursele atrase de la nerezidenți: depozite; titluri de natura datoriei emise pe piețele externe. Începând cu luna decembrie 2014, conform noilor standarde statistice internaționale (SEC 2010), alocările de DST de la FMI sunt incluse în pasivele externe.

Activele interne nete se calculează prin scăderea din activele interne a pasivelor interne (cu excepția elementelor componente ale masei monetare M3).

Activele interne includ: credite acordate rezidenților; titluri de natura datoriei deținute (emise de rezidenți); acțiuni deținute și alte participații de capital la rezidenți. Pasivele interne (excepând elementele componente ale masei monetare M3) includ resursele atrase de la rezidenți: depozite cu durată inițială mai mare de 2 ani (inclusiv depozitele rambursabile după notificare la mai mult de 3 luni); titluri de valoare negociabile cu maturitate mai mare de 2 ani emise pe piață internă; capital și rezerve.

7. Structura depozitelor atrase și a creditelor acordate de către instituțiile financiare monetare pe tipuri de sectoare instituționale

Clasificarea pe sectoare instituționale a deținătorilor și emitenților de instrumente financiare s-a efectuat pe baza metodologiei SEC 2010 și este prezentată detaliat în cadrul titlului I, capitolul I, din Regulamentul BNR nr. 4/2014 privind raportarea de date și informații statistice la Banca Națională a României, cu modificările și completările ulterioare, denumit în continuare Regulament.

Acestea sunt: societăți nefinanciare, societăți financiare (banca centrală; societăți care acceptă depozite, exclusiv banca centrală; fonduri de piață monetară; fonduri de investiții, altele decât fondurile de piață monetară; alți intermediari financiari; auxiliari financiari, instituții financiare captive și alte entități creditoare; societăți de asigurare; fonduri de pensii), administrații publice, gospodăriile populației, instituții fără scop lucrativ în serviciul gospodăriilor populației, sectorul nerezidenți.

Creditul neguvernamental (acordat sectorului privat) este creditul acordat de instituțiile de credit gospodăriilor populației și persoanelor juridice (societăți nefinanciare și instituții financiare nemonetare).

Creditul guvernamental include creditul acordat administrațiilor publice (administrația centrală, administrațiile locale, administrațiile sistemelor de asigurări sociale), precum și titlurile de natura datoriei emise de aceste sectoare instituționale. Soldul creditelor și cel al depozitelor la sfârșitul lunii de referință nu includ dobânda de încasat/de plătit acumulată și care nu a ajuns la scadență. Soldul creditelor la sfârșitul lunii de referință include creditele neperformante.

Indicatorii aferenți sectorului gospodăriile populației includ și sectorul instituții fără scop lucrativ în serviciul gospodăriilor populației.

7.1. Depozitele rezidenților clienți neguvernamentali

Sunt incluse conturile curente, depozitele la vedere și toate depozitele la termen indiferent de scadență.

Soldul depozitelor la sfârșitul lunii de referință nu include dobânda de plătit acumulată și care nu a ajuns la scadență.

8. Activele și pasivele fondurilor de investiții, altele decât fondurile de piață monetară

Fondurile de investiții sunt definite la art.1 din Regulamentul (UE) nr. 1073/2013 al Băncii Centrale Europene din 18 octombrie 2013 privind statisticile referitoare la activele și pasivele fondurilor de investiții (reformare) (BCE/2013/38), implementat de BNR în cadrul titlului I, capitolul V, din Regulamentul BNR nr. 4/2014 privind raportarea de date și informații statistice la Banca Națională a României, cu modificările și completările ulterioare, denumit în continuare Regulament, ca fiind organisme de plasament colectiv care investesc în active financiare și/sau nefinanciare, în măsura în care obiectivul lor este investirea capitalului obținut de la public.

Nu sunt incluse în această categorie fondurile de pensii și fondurile de piață monetară.

Până în luna decembrie 2014, datele privind activele și pasivele fondurilor de investiții, altele decât fondurile de piață monetară, au fost raportate conform prevederilor Regulamentului (CE) nr. 958/2007 al Băncii Centrale Europene din 27 iulie 2007 privind statisticile referitoare la activele și pasivele fondurilor de investiții (BCE/2007/8), implementat de BNR în cadrul titlului I, capitolul V, din Regulamentul BNR nr. 31/2011.

Datele privind activele și pasivele fondurilor de investiții, altele decât fondurile de piață monetară, sunt publicate în termeni de stocuri lunare agregate. Modificările lunare ale stocurilor pot fi datorate tranzacțiilor financiare, reevaluărilor datorate variațiilor prețului și ale cursului de schimb sau reclasificărilor și altor ajustări statistice.

În statistica activelor și pasivelor fondurilor de investiții, altele decât fondurile de piață monetară, dobânda de încasat/de plătit aferentă creditelor și depozitelor, acumulată și care nu a ajuns la scadență, se înregistrează la poziția „Alte active”/„Alte pasive”.

Valoarea titlurilor de natura datoriei deținute include creanța atașată. Indicatorii aferenți sectorului gospodăriile populației includ și sectorul instituții fără scop lucrativ în serviciul gospodăriilor populației.

Categoriile de instrumente care se regăsesc în activele și pasivele fondurilor de investiții, altele decât fondurile de piață monetară, precum și clasificarea contrapartidei acestora pe sectoare instituționale sunt armonizate complet cu metodologia Sistemului european de conturi naționale și regionale din Uniunea Europeană (SEC 2010).

9. Situația activelor și pasivelor bilanțiere ale instituțiilor financiare nebancale înscrise în Registrul general

Începând cu 31 martie 2008 și până la 31 decembrie 2014 (inclusiv), datele privind instituțiile financiare nebancale au fost raportate conform metodologiei stabilite prin Orientarea Băncii Centrale Europene nr. 23/2009 de modificare a Orientării BCE nr. 9/2007 privind statistica monetară și statistica privind instituțiile și piețele financiare. Această metodologie a fost implementată în cadrul titlului I, capitolul IV „Statistici privind activele și pasivele bilanțiere ale instituțiilor financiare nebancale”, din Regulamentul BNR nr. 31/2011 privind raportarea de date și informații statistice la Banca Națională a României, modificat și completat prin Regulamentul nr. 3/2013.

Începând cu perioada de referință 31 martie 2015, datele privind instituțiile financiare nebancale sunt raportate conform metodologiei stabilite prin Orientarea Băncii Centrale Europene nr. 15/2014 privind statistica monetară și statistica privind instituțiile și piețele financiare (reformare), cu modificările și completările ulterioare. Această metodologie a fost implementată în cadrul titlului I, capitolul IV „Statistici privind activele și pasivele bilanțiere ale instituțiilor financiare nebancale”, din Regulamentul BNR nr. 4/2014 privind raportarea de date și informații statistice la Banca Națională a României, cu modificările și completările ulterioare. Clasificarea activelor și pasivelor bilanțiere pe categorii de instrumente financiare și sectoare instituționale este structurată pe baza metodologiei Sistemului european de conturi naționale și regionale din Uniunea Europeană (SEC 2010).

Structura bilanțieră pe tipuri de instituții financiare nebancale este în conformitate cu activitățile de creditare reglementate prin Legea nr. 93/2009 privind instituțiile financiare nebancale și cu cele declarate în Registrul general.

Pe baza datelor transmise de către instituțiile financiare nebancale și conform necesităților de analiză, clasificarea creditelor este realizată pe sectoare instituționale (gospodăriile populației, societăți nefinanciare, alte sectoare și nerezidenți), pe tipuri de finanțare (consum, locuințe și alte scopuri), după scadența inițială (cu scadență până la 1 an, cu scadență mai mare de 1 an și până la 5 ani inclusiv și cu scadența mai mare de 5 ani) și pe monede (lei, euro și alte valute).

În statistica activelor și pasivelor bilanțiere ale instituțiilor financiare nebancale, dobânda de încasat/de plătit aferentă creditelor și depozitelor, acumulată și care nu a ajuns la scadență, se înregistrează la poziția „Alte active”/„Alte pasive”.

10. Ratele dobânzilor practicate de instituțiile de credit

Începând cu luna decembrie 2014, ratele dobânzilor aferente creditelor/depozitelor și ratele dobânzilor aferente contractelor noi de credit/depozit se determină potrivit prevederilor Regulamentului (UE) nr. 1072/2013 al Băncii Centrale Europene din 24 septembrie 2013 privind statisticile referitoare la ratele dobânzii practicate de instituțiile financiare monetare (reformare) (BCE/2013/34), implementat de BNR în cadrul titlului I, capitolul III din Regulamentul BNR nr. 4/2014 privind raportarea de date și informații statistice la Banca Națională a României, cu modificările și completările ulterioare, denumit în continuare Regulament.

Până în luna decembrie 2014, ratele dobânzilor aferente creditelor/depozitelor existente în sold și ratele dobânzilor aferente contractelor noi de credit/depozit au fost determinate potrivit prevederilor Regulamentului (CE) nr. 63/2002 al Băncii Centrale Europene din 20 decembrie 2001 privind statisticile referitoare la ratele dobânzilor practicate de instituțiile financiare monetare pentru depozitele constituite de gospodării și societățile nefinanciare și creditele acordate acestora (BCE/2001/18), modificat prin Regulamentul (CE) nr. 290/2009 al Băncii Centrale Europene din 31 martie 2009 (BCE/2009/7), implementat de BNR în cadrul titlului I, capitolul III din Regulamentul BNR nr. 31/2011 privind raportarea de date și informații statistice la Banca Națională a României, modificat și completat prin Regulamentul BNR nr. 3/2013.

Rata dobânzilor se calculează ca medie aritmetică a ratelor anualizate ale dobânzilor, ponderate cu soldul la sfârșitul lunii de referință al creditelor/depozitelor, respectiv valoarea contractelor noi de credit/depozit din luna de referință.

În baza de calcul a ratelor dobânzii aferente creditelor existente în sold la sfârșitul lunii de referință nu sunt incluse creditele neperformante și creditele destinate restructurării datoriei acordate la rate de dobândă sub condițiile pieței.

În baza de calcul a ratelor dobânzii aferente contractelor noi de credit nu sunt incluse creditele acordate pe descoperit de cont, creditele reînnoibile automat (*revolving*), creanțele aferente cardurilor de credit, creditele neperformante și creditele destinate restructurării datoriei, acordate la rate de dobândă sub condițiile pieței.

Soldul creditelor și depozitelor la sfârșitul lunii de referință, precum și volumul contractelor noi de credit/depozit încheiate în cursul lunii de referință nu includ dobânda de încasat/de plătit acumulată și care nu a ajuns la scadență.

Rata anualizată a dobânzii reprezintă rata dobânzii care este stabilită individual de comun acord de agentul raportor și de client pentru un depozit sau un credit, calculată în termeni anuali și exprimată în procente pe an.

Conform prevederilor Regulamentului, ratele dobânzilor se determină pentru sectoarele instituționale: societăți nefinanciare, gospodăriile populației și instituții fără scop lucrativ în serviciul gospodăriilor populației (indicatorii aferenți sectorului gospodăriilor populației includ și sectorul instituții fără scop lucrativ în serviciul gospodăriilor populației), pentru categoriile bilanțiere: credite (total), credite acordate pe descoperit de cont (*overdrafts*), credite reînnoibile automat (*revolving*), creanțe aferente cardurilor de credit (extinse și de oportunitate), credite pentru locuințe, credite pentru consum, credite pentru alte scopuri (care includ și creditele pentru dezvoltarea afacerilor acordate persoanelor fizice autorizate și asociațiilor familiale), depozite *overnight*, depozite rambursabile după notificare, depozite la termen și împrumuturi din operațiuni *repo*.

11. Indicatori de risc bancar

11.1. Principalii indicatori de prudențialitate

La 1 ianuarie 2014, prevederile Ordinului BNR nr. 13/2011 privind raportarea cerințelor minime de capital pentru instituțiile de credit au fost abrogate implicit, odată cu instituirea noului cadru normativ european CRD IV (Directiva 2013/36/UE și Regulamentul (UE) nr. 575/2013). Indicatorii publicați începând cu luna iunie 2014 au la bază informațiile transmise de bănci conform prevederilor Regulamentului de punere în aplicare (UE) nr. 680/2014 al Comisiei de stabilire a unor standarde tehnice de punere în aplicare cu privire la raportarea în scopuri de supraveghere a instituțiilor în conformitate cu Regulamentul (UE) nr. 575/2013 al Parlamentului European și al Consiliului. În acest sens, potrivit articolului 92 alineatul (2) al Regulamentului (UE) nr. 575/2013, instituțiile își calculează ratele capitalului după cum urmează: (a) rata fondurilor proprii de nivel 1 de bază reprezintă fondurile proprii de nivel 1 de bază ale instituției exprimate ca procent din valoarea totală a expunerii la risc; (b) rata fondurilor proprii de nivel 1 reprezintă fondurile proprii de nivel 1 ale instituției exprimate ca procent din valoarea totală a expunerii la risc; (c) rata fondurilor proprii totale (denumită anterior indicatorul de solvabilitate) reprezintă fondurile proprii ale instituției exprimate ca procent din valoarea totală a expunerii la risc.

Efectul de levier măsoară gradul în care băncile își finanțează activitatea din surse proprii și a fost determinat, potrivit definiției BNR până la finele lunii decembrie 2013, ca raport între fondurile proprii de nivel 1 și valoarea medie a activelor. Odată cu intrarea în vigoare a Regulamentului de punere în aplicare (UE) nr. 680/2014, indicatorul face parte din pachetul de raportare potrivit standardelor tehnice menționate și este raportat ca atare de instituțiile de credit. Astfel, instituțiile își calculează indicatorul efectului de levier în conformitate cu metodologia prevăzută de Regulamentul (UE) nr. 575/2013, prin împărțirea indicatorului de măsurare a capitalului (fonduri proprii de nivel 1) la indicatorul de măsurare a expunerii totale a instituției (suma valorilor expunerilor tuturor activelor și ale elementelor extrabilanțiere care nu au fost deduse la stabilirea indicatorului de măsurare a capitalului).

Începând cu ianuarie 2012, odată cu modificările aduse cadrului de reglementare, prin alinierea planului de conturi și a sistemului de raportare financiară și prudențială la noile reguli impuse de trecerea la IFRS, unii indicatori de evaluare a calității portofoliilor de credite determinați pe baza situațiilor financiare (care aveau la numărător poziția „creanțe restante și îndoielnice”) nu au mai putut fi calculați, fiind în consecință înlocuiți cu următorii indicatori: (i) creanțe depreciate ale clientelei nebancaire (valoare netă)/total portofoliu credite aferente clientelei nebancaire (valoare netă); (ii) creanțe depreciate ale clientelei nebancaire (valoare netă)/total active (valoare netă) și (iii) creanțe depreciate ale clientelei nebancaire (valoare netă)/total datorii.

Potrivit prevederilor Ordinului BNR nr. 27/2010 pentru aprobarea Reglementărilor contabile conforme cu Standardele Internaționale de Raportare Financiară aplicabile instituțiilor de credit, în vigoare începând cu 1 ianuarie 2012, cu modificările și completările ulterioare, principalele elemente care au condus la apariția indicatorilor menționați au fost:

- (a) gruparea diferită a posturilor de activ și de pasiv;
- (b) restructurarea conturilor de „creanțe restante” și „creanțe îndoielnice” conform cerințelor de prezentare IFRS și de raportare FINREP (sistem de raportare financiară în scopuri de supraveghere prudențială la nivel individual, stabilit prin Ordinul BNR nr. 3/2011). Astfel, în timp ce „creanțele restante” cuprindeau, potrivit reglementărilor contabile anterioare, doar sumele nerambursate la scadență, restul creditului fiind evidențiat în conturile curente,

în conformitate cu regulile IFRS se consideră restantă valoarea integrală a creditului de rambursat (principal, dobânzi, sume de amortizat). În cazul „creanțelor îndoielnice”, conținutul acestora viza numai creanțele trecute în litigiu, în timp ce potrivit IFRS a apărut noțiunea de „creanțe depreciate” reprezentând active pentru care există un indiciu obiectiv de depreciere (evenimente generatoare de pierderi, cum ar fi creșterea ratei șomajului în aria geografică a debitorilor, o scădere a prețurilor proprietăților imobiliare pentru ipotecă în domeniile relevante, date observabile care arată că există o scădere cuantificabilă în viitoarele fluxuri de trezorerie estimate) și în cadrul cărora se regăsesc inclusiv acele creanțe care nu înregistrează încă restanțe sau nu se află în litigiu;

- (c) introducerea obligatorie a metodei ratei efective a dobânzii în cazul aplicării IFRS (anterior fiind opțională, alături de metoda liniară) pentru eșalonarea sumelor aferente randamentului efectiv al unui instrument financiar, cu impact asupra valorii elementelor de activ;
- (d) introducerea unor conturi noi reprezentând „sume de amortizat”, pentru reflectarea acelor sume, altele decât dobânzile, care sunt avute în vedere la calculul ratei efective a dobânzii (de exemplu, comisioanele încasate);
- (e) repunerea în bilanț, în contextul trecerii la IFRS, a sumelor reprezentând „Creanțe scoase din activ urmărite în continuare” și „Debitori din penalități pretinse” înregistrate extrabilanțier (cu constituirea corespunzătoare a ajustărilor pentru pierderi din depreciere și păstrarea în bilanț până când respectivele active nu vor mai produce beneficii viitoare).

Rata creditelor neperformante reprezintă principalul indicator de evaluare a calității portofoliilor de credite.

În urma intrării în vigoare a standardului tehnic de raportare a expunerilor restructurate și neperformante emis de Autoritatea Bancară Europeană (ABE)¹, implementat în legislația națională în raportările FINREP la nivel individual, standard care armonizează definițiile aplicabile la nivelul Uniunii Europene, metodologia de calcul a „ratei creditelor neperformante” a fost revizuită în sensul corelării acesteia cu metodologia ABE.

Potrivit definiției ABE introduse la nivelul raportărilor financiare consolidate de Regulamentul de punere în aplicare (UE) nr. 227/2015 de modificare a Regulamentului (UE) nr. 680/2014 „expunerile neperformante sunt cele care îndeplinesc oricare din următoarele criterii:

- (a) sunt expuneri semnificative cu scadența depășită cu peste 90 de zile;
- (b) se consideră că, în lipsa executării garanției reale, este improbabil ca debitorul să își achite integral obligațiile din credite, indiferent de existența oricărei sume restante sau de numărul de zile de întârziere de plată”.

Astfel, începând cu decembrie 2015 se calculează indicatorul „rata creditelor neperformante potrivit definiției ABE” ca raport între valoarea contabilă brută aferentă creditelor și avansurilor neperformante (formularul F18.00, liniile 70 și 250, coloana 60) și totalul valorii contabile brute aferente creditelor și avansurilor (formularul F18.00, liniile 70 și 250, coloana 10).

Referitor la lichiditate, băncile au obligația determinării indicatorului de lichiditate, calculat ca raport între lichiditatea efectivă și lichiditatea necesară, pe fiecare bandă de scadență (până la 1 lună, între 1 lună și 3 luni, între 3 și 6 luni, între 6 și 12 luni și peste 12 luni). Prevederile respective

¹ Regulamentul de punere în aplicare (UE) nr. 2015/227 al Comisiei din 9 ianuarie 2015 de modificare a Regulamentului de punere în aplicare (UE) nr. 680/2014 de stabilire a unor standarde tehnice de punere în aplicare cu privire la raportarea în scopuri de supraveghere a instituțiilor în conformitate cu Regulamentul (UE) nr. 575/2013 al Parlamentului European și al Consiliului.

se găsesc în prezent în Regulamentul BNR nr. 25/2011 privind lichiditatea instituțiilor de credit (în vigoare din ianuarie 2012). Instituțiile de credit trebuie să mențină în permanență indicatorul de lichiditate, calculat pentru totalitatea operațiunilor în echivalent lei, cel puțin la nivelul 1 pentru benzile de scadență de până la 1 lună, între 1 lună și 3 luni, între 3 și 6 luni și între 6 și 12 luni. De asemenea, potrivit dispozițiilor din cadrul de reglementare european, instituțiile de credit calculează și raportează la Banca Națională a României indicatorul de acoperire a necesarului de lichiditate (*Liquidity Coverage Ratio* - LCR). Astfel, conform art. 4 din Regulamentul delegat (UE) 2015/61 al Comisiei de completare a Regulamentului (UE) nr. 575/2013 al Parlamentului European și al Consiliului în ceea ce privește cerința de acoperire a necesarului de lichiditate pentru instituțiile de credit, indicatorul menționat se calculează ca raport între rezerva de lichidități a unei instituții de credit și ieșirile sale nete de lichidități în decursul unei perioade de criză de 30 de zile calendaristice și se exprimă ca procent. Instituțiile de credit trebuie să mențină un indicator de acoperire a necesarului de lichiditate de cel puțin 100 la sută. Frecvența, formatul și instrucțiunile de raportare au fost stabilite prin Regulamentul de punere în aplicare (UE) nr. 680/2014 de stabilire a unor standarde tehnice de punere în aplicare cu privire la raportarea în scopuri de supraveghere a instituțiilor referitoare la cerința de acoperire a necesarului de lichiditate.

11.2. Informații de risc de credit

11.3. Credite acordate și angajamente asumate de instituțiile de credit

11.4. Credite acordate de instituțiile de credit

11.5. Restanțe mai mari de 30 de zile înregistrate de persoanele fizice

Restanțele mai mari de 30 de zile înregistrate de persoanele fizice sunt raportate de Biroul de Credit pe baza datelor furnizate de instituțiile de credit și de instituțiile financiare nebancale participante la Sistemul Biroului de Credit. În cadrul acestor raportări, suma restantă înregistrată de Biroul de Credit reprezintă valoarea datoriei restante (principal, dobândă și dobândă penalizatoare) aferente creditului respectiv, exprimată în valuta creditului.

11.6. Credite acordate și angajamente asumate de IFN + IEME + IP

11.7. Credite acordate de IFN + IEME + IP

Informația de risc de credit cuprinde datele de identificare a unui debitor, persoană fizică sau persoană juridică nebancaară, și operațiunile în lei și în valută prin care persoanele declarante se expun la risc față de acel debitor prin: a) acordarea de credite; b) asumarea de angajamente de către persoana declarantă în numele debitorului.

Informația de risc de credit se referă la expunerea fiecărei persoane declarante față de un debitor, expunere egală sau mai mare de 20 000 lei.

Forma de proprietate a beneficiarului de credite a fost stabilită conform Ordinului în vigoare al ministrului finanțelor publice pentru aprobarea Sistemului de raportare contabilă a operatorilor economici (Nomenclator forme de proprietate); tipul de credit acordat persoanelor fizice și juridice nebancale (tip de risc) este conform Reglementărilor contabile conforme cu standardele internaționale de raportare financiară, aplicabile instituțiilor de credit, și Reglementărilor contabile conforme cu directivele europene (2012); moneda în care a fost acordat creditul, în conformitate cu normele internaționale în vigoare; activitatea beneficiarului de credite s-a stabilit conform Ordinului Președintelui Institutului Național de Statistică nr. 337/2007 privind actualizarea CAEN. Grupările răspund necesităților de analiză ale BNR.

În tabelele 11.2., 11.3., 11.4., 11.6. și 11.7. se regăsesc informații de risc de credit raportate la CRC. Lunar se actualizează seriile de date corespunzătoare ultimelor 84 de luni.

11.8. Situația instrumentelor de plată de debit refuzate

11.9. Situația titularilor de cont care au generat incidente de plată

În tabelele 11.8. și 11.9. se regăsesc informații privind instrumentele de plată refuzate înregistrate în baza de date a Centralei Incidentelor de Plăți, respectiv situația titularilor de cont care au generat incidente de plată cu securi, cambii și bilete la ordin.

În cazul numărului de titulari, valorile lunare reprezintă numărul de titulari de cont raportați în luna respectivă la Centrala Incidentelor de Plăți. Suma aritmetică a titularilor de cont din mai multe luni nu reprezintă numărul titularilor de cont raportați o singură dată la Centrala Incidentelor de Plăți, deoarece același titular de cont poate fi raportat cu incidente de plăți în mai multe luni.

12. Indicatori ai pieței monetare

12.1. Operațiuni interbancare

Conform Normei BNR nr. 14 din 1 noiembrie 2007 pentru modificarea și completarea Normei BNR nr. 4/1995 privind funcționarea pieței monetare interbancare, BUBID și BUBOR se modifică în ROBID și ROBOR: (i) ROBID – Rata dobânzii pentru operațiunile de atragere de fonduri; (ii) ROBOR – Rata dobânzii pentru operațiunile de plasare de fonduri.

13. Indicatori ai pieței valutare

13.1. Piața valutară interbancară

Volumul lunar al tranzacțiilor pe piața valutară interbancară se determină prin însumarea nivelurilor zilnice ale tranzacțiilor, nivelul zilnic reprezentând maximumul dintre volumul vânzărilor și cel al cumpărărilor.

Volumul mediu anual al tranzacțiilor valutare se determină ca medie aritmetică a volumului tranzacțiilor valutare lunare.

Cursul de schimb mediu lunar (EUR/RON și USD/RON) reprezintă media aritmetică simplă a cursurilor valutare zilnice calculate și publicate de Banca Națională a României în fiecare zi bancară, la orele 13:00, pe baza cotațiilor societăților bancare autorizate să efectueze operațiuni pe piața valutară. Cursul de schimb mediu anual (EUR/RON și USD/RON) se calculează ca medie aritmetică simplă a cursurilor medii lunare.

14. Indicatori ai pieței de capital

14.1. Bursa de Valori București – Piața reglementată

Indicele Bursei de Valori București, BET (*Bucharest Exchange Trading*) este primul indice oficial introdus la BVB și este calculat ca o medie ponderată (cu capitalizarea *free-float*-ului) a prețurilor titlurilor aflate în portofoliul indicelui. Numărul societăților incluse în coșul indicelui BET este variabil, cu un minim de 10 companii și un maxim de 15 companii.

În cazul BET, din societățile care pot intra în componența coșului sunt excluse societățile de investiții financiare. De asemenea, pentru a evita un impact semnificativ exercitat de evoluția unui număr mic de societăți asupra valorilor indicelui, ponderea unei societăți este limitată la maximum 20 la sută.

Indicele BET-FI este primul indice sectorial dezvoltat de BVB și a fost calculat inițial pentru cele 5 SIF înscrise la cota bursei, urmând să includă toate societățile de investiții financiare care vor fi listate ulterior. Metodologia de calcul este identică cu cea aplicată pentru calculul indicelui BET.

Indicii BET-XT și BET-NG au fost lansați la data de 1 iulie 2008, metodologiile de calcul fiind similare celor aplicate în cazul indicilor bursieri menționați anterior. Indicele BET-XT monitorizează evoluția celor mai lichide 25 de companii tranzacționate în segmentul de piață reglementată, inclusiv SIF-urile, ponderea maximă a unui simbol fiind stabilită la 15 la sută.

Indicele BET-NG este un indice sectorial și reflectă evoluția prețurilor acțiunilor companiilor tranzacționate pe piața reglementată BVB, al căror domeniu principal de activitate este asociat cu sectorul energetic și utilitățile aferente acestuia. Ponderea maximă a unui simbol în indice este de 30 la sută.

Indicele BET Plus, introdus din 23 iunie 2014, reflectă evoluția companiilor românești listate pe piața reglementată a BVB care îndeplinesc criteriile minime de selecție (referitoare la lichiditate și la valoarea acțiunilor aferente *free-float*-ului), cu excepția societăților de investiții financiare. Similar celorlalți indici dezvoltați de BVB, metodologia indicelui BET Plus ia în considerare tranzacțiile înregistrate în cadrul secțiunii de piață principală (*Regular*).

Indicele ROTX (*Romanian Traded Index*) reflectă, în timp real, mișcarea acțiunilor *blue chip* tranzacționate la BVB. Numărul acțiunilor ce sunt incluse în portofoliul indicelui ROTX nu este fix, criteriile principale de selecție fiind lichiditatea și capitalizarea bursieră. Calculat în lei, euro și dolari SUA și diseminat în timp real de Bursa de Valori din Viena (Wiener Börse AG), ROTX este proiectat ca un indice tranzacționabil, putând fi folosit ca activ suport pentru produse derivate și structurate.

15. Indicatori ai balanței de plăți și poziției investiționale internaționale a României

15.1. Balanța de plăți

Balanța de plăți reprezintă sinteza tranzacțiilor economice și financiare ale României cu restul lumii, pe o perioadă de timp determinată, referitoare la bunuri, servicii, venituri primare, transferuri fără contraprestație (donații, ajutoare și altele asemenea), precum și la creanțe și obligații financiare. Principalele componente ale balanței de plăți sunt: contul curent, contul de capital și contul financiar.

a) Cadrul legal național: (i) Legea nr. 312/2004 privind Statutul BNR – potrivit art. 9 alin. (2), Banca Națională a României are atribuția legală de a elabora balanța de plăți; (ii) Legea nr. 226/2009 a organizării și funcționării statisticii oficiale în România – art. 6 (3), art.6 (4) și art. 6 (5); (iii) Regulamentul BNR nr. 4/2014 privind raportarea de date și informații statistice la Banca Națională a României, cu modificările și completările ulterioare.

b) Cadrul legal internațional: (i) Regulamentul (CE) nr. 184/2005 al Parlamentului European și al Consiliului privind statisticile comunitare ale balanței de plăți, ale comerțului internațional cu servicii și ale investițiilor străine directe, cu modificările și completările ulterioare; (ii) Orientările BCE 23/2011 privind cerințele de raportare statistică ale Băncii Centrale Europene în domeniul statisticilor externe, cu modificările și completările ulterioare.

c) Standardul metodologic internațional pentru elaborarea balanței de plăți este asigurat de *Manualul FMI Balanța de plăți și poziția investițională internațională*, ediția a VI-a (BPM6). Pentru a asigura coerența între statisticile macroeconomice internaționale, manualul BPM6 a fost elaborat în concordanță cu actualizarea definiției OCDE *benchmark* a investițiilor străine directe (BD4-2008), precum și a Sistemului Conturilor Naționale (SCN 2008).

d) Surse de date: (i) cercetări statistice directe pe bază de eșantion sau exhaustive, cu frecvență trimestrială, privind Investițiile străine directe, Comerțul internațional cu servicii și Alte informații financiare în relația cu nerezidenții ; (ii) date colectate lunar de la instituțiile de credit, în baza Regulamentului BNR nr. 4/2014 privind raportarea de date și informații statistice la Banca Națională a României, cu modificările și completările ulterioare, privind tranzacțiile cu nerezidenții efectuate în nume și cont propriu; (iii) sistemul de colectare de date „titlu cu titlu” privind deținerile și emisiunile de titluri de valoare; (iv) statistica monetară; (v) statistica comerțului internațional cu bunuri; (vi) surse administrative; (vii) estimări lunare referitoare, în principal, la poziții din balanța de plăți pentru care datele sunt disponibile trimestrial.

e) Concepte și definiții

I. Contul curent reflectă furnizarea sau achiziționarea de resurse reale de către economia României către sau de la restul lumii, precum și tranzacții unilaterale, fără contraprestație economică.

Contul curent este subdivizat în: bunuri, servicii, venituri primare, venituri secundare.

Tranzacțiile înregistrate pe credit exprimă partea din produsul intern al economiei raportoare furnizat altor economii (export de bunuri și servicii), venituri din utilizarea factorilor de producție în procesul de producție desfășurat în străinătate (venituri din muncă și venituri din investiții), precum și primirea din străinătate a unor resurse reale sau financiare fără contraprestație economică.

Tranzacțiile înregistrate pe debit reflectă achiziția de bunuri și servicii din străinătate (import), venituri cuvenite nerezidenților pentru utilizarea de factori de producție aparținând acestora, acordarea de resurse reale sau financiare fără contraprestație economică nerezidenților.

I.1. Bunuri – reflectă tranzacții internaționale de export/import care implică schimbul de proprietate asupra bunului respectiv, spre deosebire de tranzacțiile de export/import reflectate în statistica comerțului internațional cu bunuri produsă de INS (care surprinde mișcarea fizică a bunurilor: „expedieri/introduceri”).

Se elimină din statistica comerțului cu bunuri valoarea bunurilor care trec frontiera, dar nu își schimbă proprietarul (bunuri pentru prelucrare, identificate după natura tranzacției), dar se adaugă valoarea netă a serviciilor de prelucrare (procesare), care se înregistrează la poziția „Servicii de prelucrare a bunurilor”.

I.1.1. Mărfuri generale – exportul și importul de bunuri care fac obiectul unui transfer de proprietate între rezidenți și nerezidenți și care trec frontiera țării. Datele sunt exprimate în valori FOB. Importurile FOB se calculează de BNR pe baza coeficientului de transformare CIF/FOB determinat de INS.

I.1.2. Merchanting – cumpărarea de bunuri de către rezidenți de la nerezidenți, urmată de revânzarea bunurilor respective către alți nerezidenți, fără ca bunurile să treacă frontiera țării. Achiziționarea de bunuri este înregistrată ca export negativ de bunuri. Vânzarea bunurilor este înregistrată ca export pozitiv de bunuri. Diferența între prețul de vânzare și prețul de cumpărare este evidențiată la poziția „Merchanting – export net de bunuri”. Tranzacțiile se înregistrează la valoarea de piață.

I.2. Servicii – reprezintă rezultatul activităților economice care modifică starea unor unități consumatoare (persoane fizice, persoane juridice sau bunuri economice) sau care facilitează schimbul de produse sau active financiare.

I.2.1. Servicii de prelucrare a bunurilor aflate în proprietatea terților – includ activități precum: procesarea, asamblarea, aplicarea etichetelor, împachetarea și altele asemenea, efectuate de companii care nu sunt proprietarele bunurilor pe care le prelucreează și reflectă valoarea netă a serviciilor de procesare (aceasta poate include costuri pentru achiziționarea de materiale de către prestatorul de servicii).

I.2.2. Servicii de întreținere și reparații – se referă la reparații ale bunurilor aparținând nerezidenților, efectuate de rezidenți sau reparații ale bunurilor aparținând rezidenților, efectuate de nerezidenți. Sunt incluse reparațiile navelor, aeronavelor și ale altor echipamente de transport. Nu sunt incluse reparații ale construcțiilor și reparații ale echipamentelor IT.

I.2.3. Servicii de transport – se referă la transportul persoanelor și bunurilor dintr-un loc în altul, precum și la serviciile auxiliare și de sprijin conexe. Sunt incluse serviciile poștale și de curierat și pot fi clasificate în funcție de: (i) mijlocul de transport și de (ii) obiectul transportului (pasageri, mărfuri, alte servicii auxiliare – încărcare, descărcare, depozitare etc.).

I.2.4. Turism/Călătorii – reprezintă contravaloarea serviciilor turistice prestate nerezidenților atât pe teritoriul României, cât și în afara acestuia, respectiv contravaloarea serviciilor turistice prestate cetățenilor români în afara teritoriului României; este inclus și turismul de afaceri (cursuri, întâlniri de afaceri, conferințe, evenimente etc.). Sunt considerate servicii turistice: serviciile de cazare, serviciile de servire a mesei, serviciile de transport local, serviciile de turism cultural, divertisment, organizarea de excursii, bunurile și serviciile achiziționate de turiști/călători pe perioada sejurului (ex. suveniruri, servicii de furnizare internet la hotel etc.), serviciile medicale și serviciile educaționale care presupun deplasarea clienților (pacienți, cursanți) din țara de origine în țara în care sunt prestate serviciile.

I.2.5. Servicii de construcții – cuprind valoarea totală a lucrărilor de construcții realizate pe o perioadă mai scurtă de 1 an. Se înregistrează pe bază brută crearea, renovarea, repararea sau extinderea clădirilor, amenajărilor de natură tehnică sau a altor categorii (inclusiv drumuri, poduri, baraje etc.).

I.2.6. Servicii de asigurări și ale fondurilor de pensii – cuprind servicii de asigurări directe, servicii de reasigurare și servicii de asigurări auxiliare, servicii furnizate de fondurile de pensii. Sunt evaluate prin comisioanele incluse în totalul primelor și nu prin valoarea totală a primelor.

I.2.7. Servicii financiare – includ serviciile furnizate de intermediarii financiari, cu excepția serviciilor de asigurare și ale fondurilor de pensii. Cuprind atât servicii financiare explicit facturate, cât și servicii de intermediere financiară măsurate indirect (FISIM).

I.2.8. Taxe pentru utilizarea proprietății intelectuale – includ taxele pentru utilizarea drepturilor de proprietate rezultate din cercetare-dezvoltare sau activități de marketing (brevete, mărci, procese industriale, inclusiv secrete comerciale și francize), precum și taxele pentru licențe de reproducere sau distribuție a proprietății intelectuale sau drepturi conexe.

I.2.9. Serviciile de telecomunicații, informatice și informaționale

Serviciile de telecomunicații se referă la transmiterea de sunete, imagini sau alte informații, prin telefon, telex, telegrame, cablu, radio, televiziune, satelit, poștă electronică, fax etc., precum și serviciile de rețea, teleconferință și de suport tehnic. Sunt incluse, de asemenea, serviciile de telecomunicații mobile, de furnizare de servicii pentru nodurile de comunicații prin internet și de acces *online*, inclusiv furnizarea de acces la internet.

Serviciile informatice cuprind serviciile destinate componentelor *hardware* și/sau *software* și serviciile de prelucrare a datelor. Sunt incluse și serviciile de consultanță pentru *hardware* și *software* și cele de instalare; serviciile de întreținere și reparare ale computerelor și ale echipamentelor periferice; serviciile de recuperare în caz de dezastru, furnizarea de consultanță și asistență privind gestionarea resurselor informatice; analiza, proiectarea și programarea de sisteme „la cheie” (inclusiv dezvoltarea și proiectarea de pagini de internet) și furnizarea de consultanță tehnică pentru programe de calculator (*software*); licențe pentru utilizarea programelor de calculator nepersonalizate; dezvoltarea, producerea, furnizarea și elaborarea documentației pentru programele de calculator personalizate, inclusiv de sisteme de operare realizate la comandă pentru utilizatori specifici; întreținerea sistemelor și alte servicii auxiliare, precum formarea în cadrul activităților de consultanță; serviciile de prelucrare a datelor, cum ar fi introducerea, sortarea și prelucrarea datelor în sistem *time-sharing*; serviciile de găzduire a paginilor de internet (respectiv furnizarea de spațiu pe un server pentru găzduirea paginilor de internet ale clienților); gestionarea echipamentelor informatice.

Serviciile informaționale cuprind serviciile prestate de agențiile de știri, precum și alte servicii informaționale: serviciile privind bazele de date (proiectarea bazelor de date, stocarea și difuzarea datelor și a bazelor de date, inclusiv directoare și liste de distribuire), atât *online*, cât și pe suport magnetic, optic sau imprimat, precum și portalurile de căutare pe internet. De asemenea, includ abonamentele directe individuale la ziare și periodice, primite prin poștă, transmitere electronică sau prin alte mijloace; alte servicii de furnizare de conținut online și servicii ale bibliotecilor și arhivelor. Conținutul descărcat care nu este *software* (inclus în Servicii informatice) sau audio și video (inclus în Servicii audiovizuale și conexe) este inclus în servicii informaționale.

I.2.10. Alte servicii pentru afaceri – includ servicii de cercetare-dezvoltare, servicii de consultanță profesională și managerială, servicii tehnice, servicii comerciale și alte servicii destinate întreprinderilor.

I.3. Venituri primare – reprezintă veniturile cuvenite pentru contribuția la procesul de producție sau pentru furnizarea de active financiare sau din cesionarea resurselor naturale, în relația rezident-nerezident.

I.3.1. Remunerarea salariaților – reprezintă veniturile obținute din activitățile prestate pe baza unui angajament de muncă (un raport de tip angajat-angajator), cu durată mai mică de 1 an.

I.3.2. Venituri din investiții – sunt obținute din furnizarea/utilizarea de active financiare în relația rezident-nerezident. Veniturile din investiții includ veniturile din participații la capital (dividende, profit reinvestit) și din creanțe (dobânzi). În bilanța de plăți, veniturile din investiții sunt clasificate după tipul investiției: venituri din investiții directe, venituri din investiții de portofoliu, venituri din alte investiții și venituri din active de rezervă. Pentru definițiile tipului de investiție, a se vedea contul financiar.

I.3.3. Alte venituri primare – sunt clasificate în funcție de sectorul instituțional al economiei raportoare (administrația publică sau alte sectoare) și includ impozitele pe producție și importuri și subvențiile pe producție și pe produs. Fondurile europene nerambursabile primite sub formă de subvenții (Fondul European de Garantare Agricolă) se înregistrează la componenta Alte venituri primare ale administrației publice.

I.4. Venituri secundare – prezintă transferurile curente dintre rezidenți și nerezidenți.

Un transfer este o tranzacție unilaterală ce corespunde furnizării unui bun, serviciu, activ financiar sau alt activ, atunci când nu există o contraprestație economică corespunzătoare. La componenta transferuri curente sunt clasificate toate transferurile care nu sunt considerate transferuri de capital.

Transferurile curente sunt clasificate în funcție de sectorul instituțional care efectuează sau primește transferul: administrația publică sau alte sectoare.

Transferurile curente ale administrației publice cuprind impozite pe venit, avere etc., contribuții sociale, beneficii sociale, cooperare internațională curentă, transferuri curente diverse și contribuția la bugetul UE (calculate pe baza TVA și VNB). Includ fondurile europene nerambursabile utilizate pentru cheltuieli curente: Fondul Social European, parțial Fondul European Agricol pentru Dezvoltare Rurală.

Transferurile curente ale altor sectoare includ impozite pe venit, avere etc., contribuții sociale, prestații sociale, prime nete de asigurare, despăgubiri din asigurări, transferuri curente diverse (transferuri personale între gospodăriile populației rezidente și nerezidente din care fac parte și remiterile lucrătorilor).

II. Contul de capital acoperă achiziționarea/vânzarea de active nefinanciare neproduse și transferurile de capital.

II.1. Achiziționarea/vânzarea de active nefinanciare neproduse

Activele nefinanciare neproduse constau în: resurse naturale, contracte, închirieri și licențe și active comerciale (mărci) și fondul de comerț. La această componentă a contului de capital se înregistrează numai achiziționarea sau vânzarea de astfel de active, nu și utilizarea lor.

II.2. Transferuri de capital – constau în transferuri de proprietate asupra activelor fixe, transferuri de fonduri legate sau condiționate de achiziționarea sau cedarea de active fixe și anularea, fără compensare acordată în schimb, a pasivelor de către creditorii. Transferurile de capital se pot efectua în numerar sau în natură (cum ar fi iertarea de datorie). Distincția între transferurile curente și transferurile de capital este reprezentată, în practică, de utilizarea transferului de către țara destinatară.

Transferurile de capital includ: (i) impozite pe capital; (ii) transferuri de capital pentru investiții și (iii) alte transferuri de capital și sunt clasificate în funcție de sectorul instituțional inițiator sau destinatar al transferului în economia raportoare: administrația publică sau alte sectoare. Transferurile de capital ale administrației publice includ fondurile europene nerambursabile utilizate pentru formarea de capital fix: Fondul European de Dezvoltare Regională, Fondul de Coeziune, parțial Fondul European Agricol pentru Dezvoltare Rurală.

III. Contul financiar înregistrează tranzacții nete care implică active și pasive financiare între rezidenți și nerezidenți. Achiziția netă de active financiare reprezintă diferența dintre achiziția de active și reducerea de active, iar acumularea netă de pasive se determină ca diferență între acumularea de pasive și reducerea de pasive.

În funcție de categoria funcțională, tranzacțiile financiare sunt clasificate ca: (i) investiții directe; (ii) investiții de portofoliu; (iii) derivate financiare; (iv) alte investiții și (v) active de rezervă.

III.1. Investițiile directe presupun o relație investițională de durată între o entitate rezidentă și o entitate nerezidentă; de regulă, implică exercitarea de către investitor a unei influențe manageriale semnificative în întreprinderea în care a investit.

Componentele investițiilor directe sunt: **participațiile la capital**, respectiv capitalul social vărsat și rezervele ce revin unui investitor nerezident care deține cel puțin 10 la sută din capitalul social subscris al unei întreprinderi rezidente, **profitul reinvestit** de către acesta, precum și **instrumentele de natura datoriei** (ex. credite) dintre acest investitor sau grupul din care face parte acesta și întreprinderea în care a investit.

III.2. Investițiile de portofoliu includ tranzacțiile care implică titluri de creanță sau titluri de valoare de tip participație, altele decât cele incluse în investițiile directe sau activele de rezervă. Investițiile de portofoliu includ titluri de valoare de tip **participație la capital**, **acțiuni ale fondurilor de investiții** și **instrumente de natura datoriei**, cu excepția cazului în care sunt clasificate fie ca investiții directe, fie ca active de rezervă.

III.3. Derivate financiare

Un contract financiar derivat este un instrument financiar aferent unui alt instrument sau unui indicator financiar specific sau unei mărfi de bază specifice care permite tranzacționarea în mod autonom pe piețele financiare a unor riscuri financiare specifice (precum riscul ratei dobânzii, riscul valutar, riscul variației valorii participațiilor și prețului mărfurilor de bază, riscul de credit etc.). Această categorie este identificată separat de alte categorii deoarece se referă la transferul riscului nu la furnizarea de fonduri sau alte resurse. Spre deosebire de alte categorii funcționale, la instrumentele financiare derivate nu se acumulează venituri primare.

Întrucât în cazul tranzacțiilor cu derivate financiare distincția între active și pasive este dificil de realizat, la nivel european a fost stabilită o convenție prin care toate tranzacțiile cu astfel de instrumente sunt alocate în balanța de plăți în cadrul achizițiilor nete de active.

III.4. Alte investiții reprezintă o componentă ce include tranzacții, altele decât cele incluse la investiții directe, investiții de portofoliu, derivate financiare sau active de rezervă.

III.4.1. Participații la capital, altele decât cele de natura investiției directe și de portofoliu – reflectă participarea la capitalul anumitor organizații internaționale, precum și participațiile sub 10 la sută la capitalul social al cvasisocietăților.

III.4.2. Numerar și depozite – include numerarul în circulație și depozitele. Depozitele sunt contracte standardizate, nenegociabile, oferite în general de societăți care acceptă depozite, permițând plasarea și retragerea ulterioară a unei sume de bani de către creditor.

III.4.3. Împrumuturi – cuprinde toate împrumuturile, inclusiv împrumuturile ipotecare, leasingurile financiare și operațiunile de tip report. Toate operațiunile de tip *repo* sunt considerate drept împrumuturi colaterale și nu achiziții/vânzări simple de titluri de valoare și se înregistrează la „Alte investiții”.

III.4.4. Credite comerciale și avansuri – reprezintă creanțe financiare rezultate din acordarea directă de credite de către furnizorii de bunuri și servicii clienților acestora și plăți în avans pentru activitatea în curs sau care urmează a fi realizată. Creditele comerciale și avansurile apar atunci când plata bunurilor sau serviciilor nu este efectuată în același timp cu transferul dreptului de proprietate asupra unui bun sau cu prestarea unui serviciu.

III.4.5. Alocări de drepturi speciale de tragere (DST) – este o componentă ce prezintă un pasiv al beneficiarului în raport cu Fondul Monetar Internațional, având o intrare corespunzătoare la „Active de rezervă”.

III.5. Activele de rezervă – reprezintă acele active externe care sunt disponibile imediat pentru autoritatea monetară și controlate de aceasta pentru acoperirea necesităților de finanțare a balanței de plăți, pentru intervenția pe piețele valutare pentru gestionarea cursului de schimb și în alte scopuri conexe (precum menținerea încrederii în monedă și în economie sau ca bază pentru creditele externe). Activele de rezervă trebuie să fie active exprimate în monedă străină, să reprezinte creanțe față de nerezidenți și să existe efectiv.

Rezidenți

- persoane fizice – cetățeni români, cetățeni străini și apatrizi, cu domiciliul în România atestat cu documente de identitate emise conform legii;
- persoane juridice și orice alte entități cu sediul în România, precum și persoane fizice, cetățeni români, cetățeni străini și apatrizi cu domiciliul în România, care sunt autorizate și/sau înregistrate să desfășoare activități economice pe teritoriul României, în mod independent, în condițiile prevăzute de reglementările legale în vigoare;
- sucursale, agenții, reprezentanțe, birouri aparținând persoanelor juridice străine sau altor entități străine, înregistrate și/sau autorizate să funcționeze în România;
- ambasade, consulate și alte reprezentanțe și misiuni permanente ale României în străinătate.

Nerezidenți

- persoane fizice – cetățeni străini, cetățeni români și apatrizi, cu domiciliul în străinătate atestat cu documente de identitate emise conform legii;
- persoane juridice și orice alte entități cu sediul în străinătate, precum și persoane fizice, cetățeni străini, cetățeni români și apatrizi cu domiciliul în străinătate, care sunt autorizate și/sau înregistrate să desfășoare activități economice în străinătate, în mod independent, în condițiile prevăzute de reglementările legale în vigoare;
- sucursale, agenții, reprezentanțe, birouri și orice alte entități ale persoanelor juridice române sau altor entități române, înregistrate și/sau autorizate să funcționeze în străinătate;
- ambasade, consulate și alte reprezentanțe și misiuni permanente ale altor state în România, precum și organizații internaționale sau reprezentanțe ale unor astfel de organizații care funcționează în România.

15.2. Comerțul internațional cu servicii

15.3. Investiții directe - principiul direcțional

15.4. Datoria externă pe termen lung

Datoria externă brută este alcătuită din soldul pasivelor reale, actuale și necondiționate ce presupun plăți viitoare de rate de capital și/sau de dobânzi, datorate de rezidenții unei economii față de nerezidenți (conform definiției din *External Debt Statistics: Guide for Compilers and Users*). Compilarea datelor statistice privind datoria externă brută se realizează în conformitate cu metodologia FMI și UE (*Balance of Payments Manual – BPM6; Manual on Government Deficit and Debt – Implementation of ESA 2010, 2014 Edition*).

Datoria externă include următoarele instrumente financiare de natura pasivelor: numerar și depozite, împrumuturi, titluri de valoare de natura datoriei, credite comerciale și avansuri primite, pasive rezultate din sisteme de asigurări, de pensii și scheme de garanții standardizate, alocări de DST de la FMI și alte angajamente (conform manualului FMI, *External Debt Statistics: Guide for Compilers and Users*, 2014).

Datoria publică externă este înregistrată, monitorizată și administrată de către Ministerul Finanțelor Publice (Legea nr. 109/2008 pentru aprobarea OUG nr. 64/2007 privind datoria publică). Operațiunile valutare de capital de natura datoriei externe private pe termen lung (TL) se notifică la BNR conform prevederilor Regulamentului nr. 4/2014 privind raportarea de date și informații statistice la Banca Națională a României, cu modificările și completările ulterioare.

15.5. Poziția investițională internațională

Compilarea datelor statistice privind poziția investițională internațională se realizează în conformitate cu metodologia FMI și UE (*Balance of Payments Manual – BPM6*).

Poziția investițională internațională a României reprezintă stocurile de active și pasive financiare externe (între rezidenți și nerezidenți) la un moment dat. Stocurile la sfârșitul unei perioade se calculează pe baza stocurilor de la începutul perioadei și a informațiilor despre fluxul tranzacțiilor financiare (care fac obiectul contului financiar al balanței de plăți), luându-se în considerare modificările cursurilor de schimb, ale prețurilor internaționale și alte ajustări financiare din intervalul de timp analizat.

Structura poziției investiționale internaționale reflectă principalele categorii funcționale: investiții directe, investiții de portofoliu, derivate financiare, alte investiții și active de rezervă. Acestea sunt alcătuite din instrumente financiare de tipul: participații la capital, instrumente de natura datoriei, derivate financiare, alte participații, numerar și depozite, împrumuturi, credite comerciale, scheme de pensii și asigurări, alte active/pasive, drepturi speciale de tragere (DST), aur și alte active de rezervă. Instrumentele financiare conțin și informația referitoare la maturitatea acestora.

Datele privind poziția investițională internațională sunt compilate trimestrial și revizuite în martie/septembrie ale fiecărui an pentru perioada de referință anterioară.

