

BANCA  
NAȚIONALĂ  
A ROMÂNIEI

# Buletin lunar decembrie 2018

Anul XXVI, nr. 302

BULETIN LUNAR  
Decembrie 2018

## **NOTE**

Datele statistice utilizate sunt cele disponibile la data de 22 februarie 2019.

Unele dintre aceste date au caracter provizoriu, urmând a fi revizuite în publicațiile ulterioare.

Sursa datelor statistice utilizate la realizarea graficelor și a tabelelor a fost indicată numai atunci când acestea au fost furnizate de alte instituții.

Toate drepturile rezervate.

Reproducerea informațiilor este permisă numai în scopuri educative și necomerciale și numai cu indicarea sursei.

Banca Națională a României,  
Str. Lipscani nr. 25, cod 030031, București  
tel. 021/312 43 75; fax 021/314 97 52

[www.bnr.ro](http://www.bnr.ro)

ISSN 1584-0840

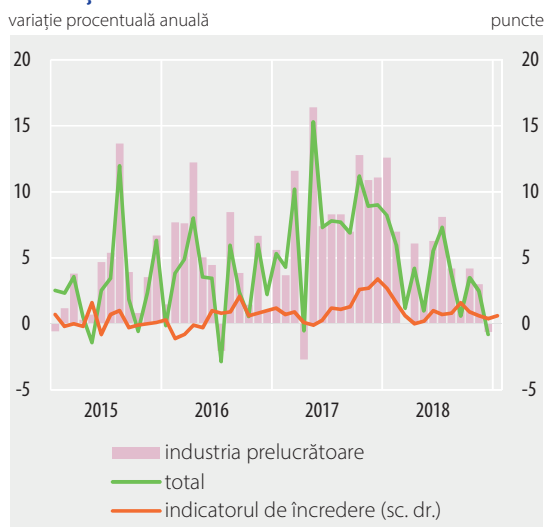
# Cuprins

Sinteza principalelor evoluții economice și de politică monetară în luna decembrie 2018	5
<hr/>	
Economia reală	5
Politica monetară	8
Index legislativ	10
<hr/>	
Principalele acte normative cu caracter economic general și din domeniul financiar-bancar emise în luna decembrie 2018	10
Principalele reglementări emise de BNR în luna decembrie 2018	11
Lista materialelor publicate în buletinele lunare ale Băncii Naționale a României	12
<hr/>	
Secțiune Statistică	15
<hr/>	



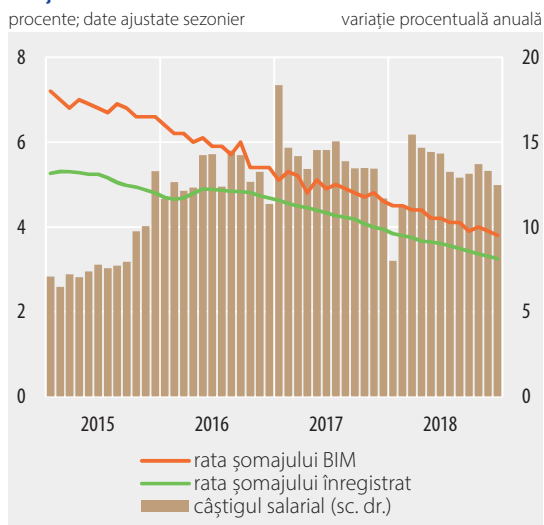
# Sinteza principalelor evoluții economice și de politică monetară în luna decembrie 2018

## Producția industrială



Sursa: INS, CE-DG ECFIN

## Forța de muncă



Sursa: INS, ANOFM, calcule BNR

## Economia reală

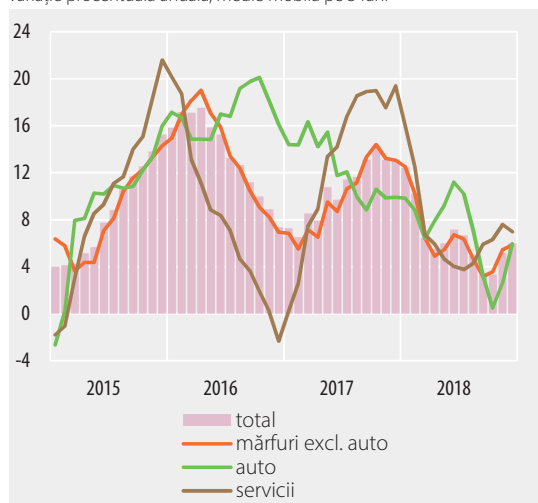
În luna decembrie 2018, ritmul anual al volumului producției industriale a intrat în teritoriul negativ (-0,8 la sută), pentru prima dată în ultimul an și jumătate, pe seama scăderilor în termeni anuali din sectorul energetic și din cel prelucrător. În cazul celui din urmă, această evoluție s-a produs în corelație cu tendința înregistrată la nivel european, regăsită inclusiv la nivelul ramurilor integrate în rețelele internaționale de producție (precum industria auto și cea a echipamentelor electrice), dar și pe fondul dificultăților întâmpinate de alte sectoare importante. Astfel, competitivitatea firmelor din industria alimentară și cea ușoară continuă să fie afectată de presiunea costurilor salariale, industria mijloacelor de transport este caracterizată de o volatilitate ridicată a comenzilor, iar producătorii de mobilă acuză majorarea prețului materiei prime și lipsa forței de muncă, în timp ce evoluția nefavorabilă a activității din sectorul construcțiilor are repercusiuni în cazul industriilor din amonte. În schimb, industria farmaceutică a înregistrat un avans anual consistent, pe fondul reluării activității unui operator important. Pentru perioada următoare așteptările au rămas rezervate, indicatorul de încredere calculat de CE-DG ECFIN consemnând o ameliorare marginală în raport cu intervalul anterior (0,6 puncte, față de 0,4 puncte).

În luna decembrie 2018, ambii indicatori privind șomajul<sup>1</sup> și-au păstrat tendința descendentă, ajungând la cele mai reduse valori înregistrate după anul 2000 (respectiv 3,8 la sută rata BIM și 3,2 la sută rata șomajului înregistrat). Totodată, pe latura cererii de forță de muncă, procesul de creare de locuri de muncă pare a se fi temperat – rata locurilor de muncă vacante s-a ajustat ușor în sens descendent, dar rămâne în continuare la valori ridicate. Prin urmare, condițiile de pe piața muncii s-au menținut tensionate, în procesul de recrutare resimțindu-se probleme atât din perspectiva cantității

<sup>1</sup> Date ajustate sezonier.

**Comerț interior și servicii**

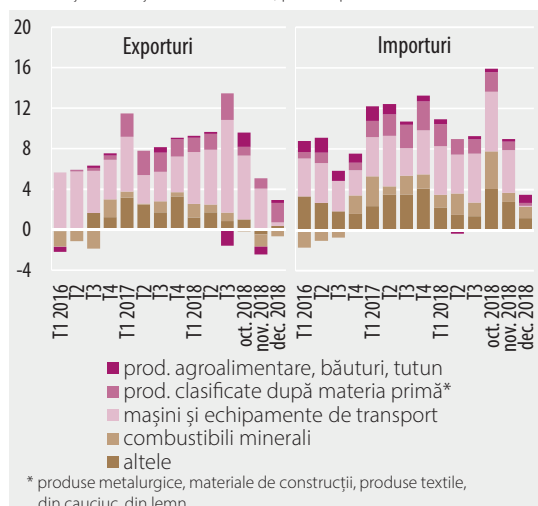
variație procentuală anuală; medie mobilă pe 3 luni



Sursa: INS, calcule BNR

**Comerțul internațional cu bunuri**

contribuții la variația valorică anuală; puncte procentuale



Sursa: INS, Eurostat – ComExt, calcule BNR

(exacerbate de emigrația ridicată), cât și a calității (deficit acut de forță de muncă înalt calificată). Pentru perioada următoare, rezultatele sondajului CE-DG ECFIN relevă continuarea angajărilor în comerț, îmbunătățirea perspectivelor în servicii și stabilitate în restul sectoarelor. În ceea ce privește veniturile, dinamica anuală a câștigului salarial mediu net pe economie a decelerat ușor față de perioada anterioară, menținându-se însă la un nivel robust (12,5 la sută), ritmul cel mai alert fiind consemnat în sectorul bugetar, similar ultimilor trei ani.

În luna analizată, activitatea din comerț și servicii a înregistrat o temperare a ratei anuale de creștere, până la aproximativ 5 la sută, tendința regăsindu-se la nivelul ambelor componente. În comerț, atenuări s-au consemnat atât pe segmentul bunurilor de uz curent, îndeosebi la nivelul achizițiilor de carburanți, cât și pe cel al bunurilor durabile. În cazul acestora din urmă, evoluția este atribuită în principal încetinirii vânzărilor online (ulterior expansiunii din luna precedentă, asociată campaniei promoționale *Black Friday*). În schimb, comerțul cu autovehicule s-a accelerat (până la 16,6 la sută), pe seama dinamizării vânzărilor de autoturisme noi<sup>2</sup>. În ceea ce privește încasările din servicii prestate populației, decelerarea de ritm anual până la 5,6 la sută se datorează în principal activităților recreative, dinamica activității HoReCa rămânând la un nivel înalt (peste 17 la sută).

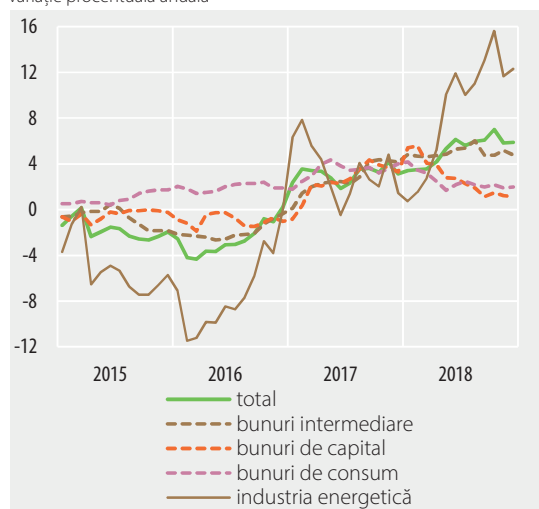
Conform datelor preliminare publicate de INS, în luna decembrie 2018 exporturile de bunuri au continuat să avanseze într-un ritm lent (cu 2,4 la sută în termeni anuali), evoluție imprimată, pe de o parte, de slăbirea cererii externe (reflectată inclusiv în decelerarea notabilă a avansului anual pentru vânzările externe de mașini, echipamente și mijloace de transport, până la 0,8 la sută), iar pe de altă parte, de traiectoria descendentă a prețurilor unor mărfuri pe piețele internaționale (produse petroliere, metale). Totodată, dinamica anuală a importurilor de bunuri (3,5 la sută) s-a menținut peste cea a exporturilor, iar deficitul comercial<sup>3</sup> s-a plasat în luna decembrie la 1 683 milioane euro, depășind cu 8 la sută nivelul înregistrat la finele anului 2017.

<sup>2</sup> Conform Asociației Producătorilor și Importatorilor de Autovehicule, vânzările de unități noi au înregistrat cea mai bună lună decembrie a ultimilor 10 ani.

<sup>3</sup> Calculat conform metodologiei BPM6.

## Prețurile producției industriale pentru piața internă

variație procentuală anuală

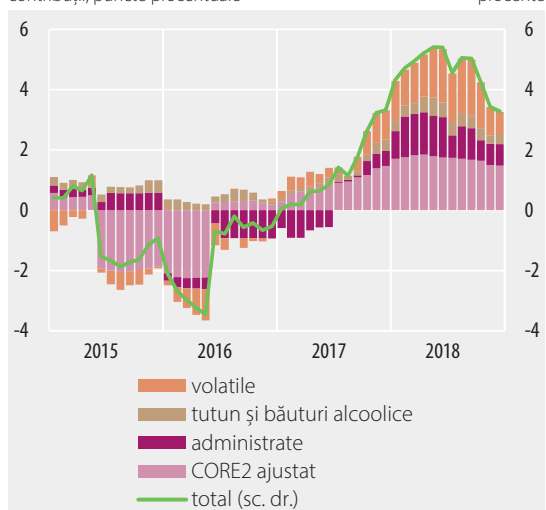


Sursa: INS, Eurostat

Rata anuală de creștere a prețurilor producției industriale pentru piața internă a rămas în luna decembrie 2018 la un nivel similar celui din perioada precedentă (5,9 la sută), pe fondul unor evoluții mixte în structură. Bunurile energetice au înregistrat o accelerare a dinamicii anuale a prețurilor (+0,7 puncte procentuale, până la 12,3 la sută), imprimată de majorările aferente sectorului de producție și furnizare a energiei electrice și termice, sub acțiunea conjugată a diminuării ponderii energiei produse din surse regenerabile și a extinderii mai alerte a consumului față de producție. În schimb, o decelerare a ritmului anual (-0,4 puncte procentuale, până la 4,8 la sută) au consemnat bunurile intermediare, în asociere cu accentuarea trendului descendent al cotațiilor internaționale ale metalelor, dată fiind deteriorarea încrederii investitorilor și preocupările cu privire la evoluția economiei chineze. Avansul prețurilor de producție aferente bunurilor de consum a rămas moderat (în jurul valorii de 2,1 la sută pe parcursul perioadei aprilie-decembrie 2018), în contextul unor presiuni limitate pe ansamblu din partea costurilor cu materiile prime agroalimentare.

## Rata anuală a inflației

contribuții; puncte procentuale



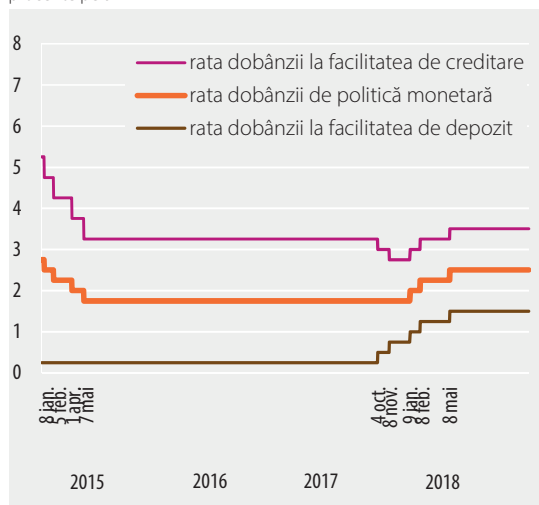
Sursa: INS, calcule BNR

În decembrie 2018, rata anuală a inflației și-a continuat parcursul descendent, până la 3,27 la sută (de la 3,43 la sută în luna noiembrie), evoluție imprimată în principal de ieftinirea combustibililor, în contextul menținerii pe o pantă descendentă a cotației țiteiului și al ușoarei aprecieri în termeni lunari a leului față de dolarul american. În schimb, în sens inflaționist au acționat prețurile unor fructe și legume (în special cartofi, ca urmare a recoltei deficitare), dar și ale produselor din tutun (în contextul devansării încorporării în prețurile finale a majorării accizei de la 1 ianuarie 2019 de către unii producători). O temperare a consemnat și rata anuală a inflației de bază CORE2 ajustat, care s-a redus ușor, până la 2,44 la sută (-0,12 puncte procentuale), date fiind ușoara întărire în termeni lunari a leului față de euro și absența presiunilor din partea prețurilor de producție a bunurilor alimentare.

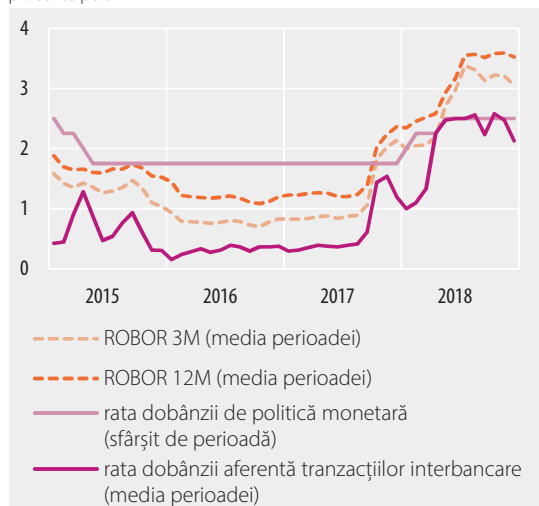


**Ratele dobânzilor BNR**

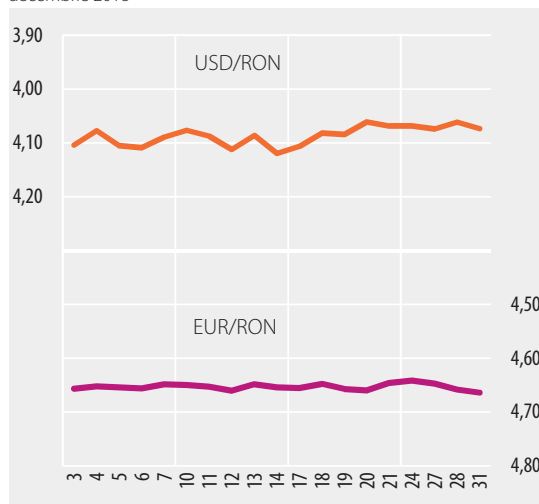
procente pe an

**Ratele dobânzilor pe piața monetară interbancară**

procente pe an

**Cursul de schimb calculat și publicat de BNR**

decembrie 2018

**Politica monetară**

În luna decembrie, implementarea politicii monetare s-a realizat conform deciziilor Consiliului de administrație al BNR din data de 6 noiembrie 2018, constând în menținerea nemodificată a ratei dobânzii de politică monetară – la nivelul de 2,50 la sută pe an –, precum și a ratelor dobânzilor aferente facilității de depozit și celei de creditare (la 1,50 la sută pe an, respectiv 3,50 la sută pe an). Totodată, ratele RMO aplicate pasivelor în lei și în valută ale instituțiilor de credit au fost menținute la nivelul de 8 la sută.

Pe piața monetară interbancară, reluarea și amplificarea injecțiilor de lichiditate ale Trezoreriei<sup>4</sup> au condus la reinstalarea unui excedent net de rezerve, drenat de banca centrală exclusiv prin intermediul facilității de depozit. Pe acest fond, randamentele depozitelor ON au coborât la finele primei decade a lunii și s-au menținut apoi la limita inferioară a coridorului ratelor dobânzilor, revenind temporar în apropierea ratei dobânzii de politică monetară în debutul noii perioade de constituire a RMO. Pe ansamblul lunii, rata medie a dobânzii depozitelor interbancare s-a redus cu 0,34 puncte procentuale față de cea din noiembrie, până la 2,13 la sută. La rândul lor, cotațiile ROBOR pe termen mai lung (3M-12M) și-au reluat mișcarea descrescătoare și au atins niveluri minime ale ultimelor aproximativ 6 luni, restrângându-și implicit ecartul pozitiv față de rata dobânzii de politică monetară, inclusiv pe fondul probabilei ajustări a așteptărilor instituțiilor de credit privind perspectiva unor parametri ai politicii monetare. Valorile lor medii lunare s-au diminuat cu până la 0,17 puncte procentuale, ajungând la 3,05 la sută în cazul maturității de 3 luni, respectiv la 3,34 la sută și 3,53 la sută în cazul celor de 6 luni, respectiv 12 luni.

Cursul de schimb leu/euro și-a prelungit tendința ușor descendentă conturată în ultima decadă a lunii anterioare, pe fondul ameliorării sentimentului pieței financiare internaționale ca urmare a semnalelor Fed privind temperarea normalizării politicii monetare<sup>5</sup>. Spre finele anului, rata de schimb al leului și-a inversat însă

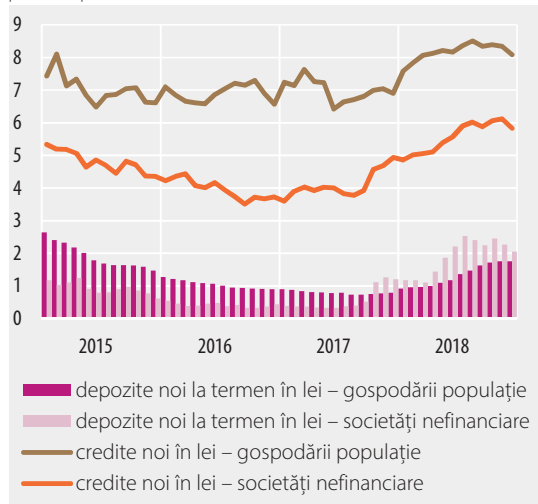
<sup>4</sup> Inclusiv în condițiile rambursării de către MFP la finele lunii noiembrie a unor obligațiuni de stat în valoare de 8 miliarde lei.

<sup>5</sup> Prin revizuirea în decembrie a prognozei privind traiectoria ratei dobânzii, implicând un ritm mai lent al întăririi politicii monetare.

traectoria<sup>6</sup>, inclusiv în contextul anunțării noului set de măsuri fiscale și bugetare prevăzute să intre în vigoare la 1 ianuarie 2019.

### Ratele dobânzilor în sistemul bancar

procente pe an



Ratele dobânzilor practicate de instituțiile de credit în relația cu clienții nebancari s-au diminuat în luna decembrie, după ce în precedentele două luni își cvasistopaseră ascensiunea. Astfel, rata medie a dobânzii la creditele noi acordate societăților nefinanciare a consemnat o scădere de 0,28 puncte procentuale (până la 5,84 la sută), regăsită la nivelul ambelor categorii principale de împrumuturi (sub, respectiv peste echivalentul a 1 milion euro). Cea aferentă creditelor noi acordate populației s-a redus cu 0,25 puncte procentuale, până la 8,09 la sută, însă pe seama majorării ponderii creditelor noi pentru locuințe, în condițiile în care ratele dobânzilor aferente împrumuturilor pentru consum, respectiv locuințe, au rămas aproape neschimbate. La rândul său, randamentul mediu al depozitelor noi la termen ale societăților nefinanciare a coborât la 2,05 la sută (-0,22 puncte procentuale), cel al plasamentelor similare ale gospodăriilor populației stagnând însă la 1,76 la sută, după paisprezece creșteri lunare consecutive.

<sup>6</sup> Pe ansamblul lunii decembrie, leul s-a apreciat totuși cu 0,2 la sută față de euro. În același timp, zlotul s-a apreciat cu 0,3 la sută față de moneda unică europeană, coroana cehă cu 0,4 la sută, iar forintul s-a depreciat cu 0,1 la sută.

# Index legislativ

## Principalele acte normative cu caracter economic general și din domeniul financiar-bancar emise în luna decembrie 2018

**Ordinul nr. 3714** din 05.12.2018 al ministrului finanțelor publice privind prospectul de emisiune a obligațiunilor de stat cu cupon denuminate în euro lansate în luna decembrie 2018 (Monitorul Oficial, Partea I, nr. 1041 din 07.12.2018).

**Hotărârea Guvernului nr. 937** din 07.12.2018 pentru stabilirea salariului de bază minim brut pe țară garantat în plată (Monitorul Oficial, Partea I, nr. 1045/10.12.2018).

**Ordonanța de urgență a Guvernului nr. 108** din 13.12.2018 privind modificarea și completarea Ordonanței de urgență a Guvernului nr. 10/2017 pentru stimularea înființării de noi întreprinderi mici și mijlocii (Monitorul Oficial, Partea I, nr. 1060/14.12.2018).

**Hotărârea Guvernului nr. 980** din 13.12.2018 pentru modificarea și completarea Hotărârii Guvernului nr. 797/2012 privind instituirea unei scheme de ajutor de stat pentru sprijinirea investițiilor care promovează dezvoltarea regională prin utilizarea tehnologiilor noi și crearea de locuri de muncă (Monitorul Oficial, Partea I, nr. 1067/17.12.2018).

**Ordonanța de urgență a Guvernului nr. 114** din 28.12.2018 privind instituirea unor măsuri în domeniul investițiilor publice și a unor măsuri fiscal-bugetare, modificarea și completarea unor acte normative și prorogarea unor termene (Monitorul Oficial, Partea I, nr. 1116/29.12.2018).

**Ordinul nr. 3908** din 28.12.2018 al ministrului finanțelor publice privind prospectele de emisiune a certificatelor de trezorerie cu discount și a obligațiunilor de stat de tip *benchmark* aferente lunii ianuarie 2019 (Monitorul Oficial, Partea I, nr. 5/03.01.2019).

## Principalele reglementări emise de BNR în luna decembrie 2018

**Circulară nr. 30** din 04.12.2018 privind lansarea în circuitul numismatic a unei monede din argint cu tema 100 de ani de la nașterea lui Radu Beligan (Monitorul Oficial, Partea I, nr. 1080/20.12.2018).

**Circulară nr. 31** din 14.12.2018 privind ratele dobânzilor plătite la rezervele minime obligatorii constituite în lei și în dolari SUA începând cu perioada de aplicare 24 noiembrie-23 decembrie 2018 (Monitorul Oficial, Partea I, nr. 1079/20.12.2018).

**Circulară nr. 32** din 18.12.2018 privind lansarea în circuitul numismatic a unei monede din aur cu tema Istoria aurului - moneda din aur de 10 ducați Mihai Viteazul (Monitorul Oficial, Partea I, nr. 1110/28.12.2018).

**Circulară nr. 33** din 18.12.2018 privind lansarea în circuitul numismatic a unor monede dedicate preluării de către România, la 1 ianuarie 2019, a Președinției Consiliului Uniunii Europene (Monitorul Oficial, Partea I, nr. 1110/28.12.2018).

**Ordin nr. 9** din 18.12.2018 privind amortizorul aferent instituțiilor de credit autorizate în România și identificate drept alte instituții de importanță sistemică (O-SII) (Monitorul Oficial, Partea I, nr. 1110/28.12.2018).

**Regulament nr. 7** din 21.12.2018 al Băncii Naționale a României și al Autorității de Supraveghere Financiară privind prestarea de servicii și activități de investiții în numele societăților de servicii de investiții financiare și al instituțiilor de credit (Monitorul Oficial, Partea I, nr. 10/04.01.2019).

**Ordin nr. 10** din 31.12.2018 privind modificarea și completarea Ordinului Băncii Naționale a României nr. 27/2010 pentru aprobarea Reglementărilor contabile conforme cu Standardele Internaționale de Raportare Financiară, aplicabile instituțiilor de credit (Monitorul Oficial, Partea I, nr. 5/03.01.2019).

## Lista materialelor publicate în buletinele lunare ale Băncii Naționale a României

- Centrala Incidentelor de Plăți (Buletin lunar nr. 2/2001)
- Evoluția sistemului bancar românesc (Buletin lunar nr. 7/2001)
- Crearea Centrului de procesare și distrugere a bancnotelor (Buletin lunar nr. 10/2001)
- Evoluția sistemului bancar românesc în anul 2001 (Buletin lunar nr. 1/2002)
- Introducerea monedei unice – un proces încheiat cu succes (Buletin lunar nr. 2/2002)
- Modificări ale mecanismului rezervelor minime obligatorii (Buletin lunar nr. 6/2002)
- Evoluția sistemului bancar în anul 2002 (Buletin lunar nr. 12/2002)
- Evoluția sistemului bancar în semestrul I 2003 (Buletin lunar nr. 7/2003)
- Evoluția sistemului bancar în anul 2003 (Buletin lunar nr. 12/2003)
- Evoluția sistemului bancar în semestrul I 2004 (Buletin lunar nr. 7/2004)
- Centrala riscurilor bancare (Buletin lunar nr. 8/2004)
- Instituțiile de credit în anul 2004 (Buletin lunar nr. 1/2005)
- Sistemul bancar și activitatea de creditare în 2005 (Buletin lunar nr. 10/2005)
- Sistemul bancar și activitatea de creditare în 2005 (Buletin lunar nr. 1/2006)
- Sistemul bancar și activitatea de creditare în semestrul I 2006 (Buletin lunar nr. 6/2006)
- Sistemul bancar și activitatea de creditare în anul 2006 (Buletin lunar nr. 12/2006)
- Sistemul bancar și activitatea de creditare în semestrul I 2007 (Buletin lunar nr. 7/2007)
- Instituțiile de credit în anul 2007 (Buletin lunar nr. 12/2007)
- Instituțiile de credit în semestrul I 2008 (Buletin lunar nr. 7/2008)
- Instituțiile de credit în anul 2008 (Buletin lunar nr. 1/2009)
- Instituțiile de credit în semestrul I 2009 (Buletin lunar nr. 7/2009)
- Instituțiile de credit în anul 2009 (Buletin lunar nr. 12/2009)
- Instituțiile de credit în semestrul I 2010 (Buletin lunar nr. 6/2010)
- Instituțiile de credit în anul 2010 (Buletin lunar nr. 12/2010)
- Instituțiile de credit în semestrul I 2011 (Buletin lunar nr. 6/2011)
- Instituțiile de credit în anul 2011 (Buletin lunar nr. 12/2011)
- Instituțiile de credit în semestrul I 2012 (Buletin lunar nr. 6/2012)

- Instituțiile de credit în anul 2012 (Buletin lunar nr. 12/2012)
- Instituțiile de credit în semestrul I 2013 (Buletin lunar nr. 6/2013)
- Instituțiile de credit în anul 2013 (Buletin lunar nr. 12/2013)
- Instituțiile de credit în semestrul I 2014 (Buletin lunar nr. 6/2014)
- Instituțiile de credit în anul 2014 (Buletin lunar nr. 12/2014)
- Instituțiile de credit în semestrul I 2015 (Buletin lunar nr. 6/2015)
- Instituțiile de credit în anul 2015 (Buletin lunar nr. 12/2015)
- Acoperirea cererii de consum: producție autohtonă *versus* importuri (Buletin lunar nr. 6/2016)
- Indicatorul sintetic al condițiilor pe piața muncii (Buletin lunar nr. 12/2016)
- Politica de coeziune în România: schiță de bilanț la încheierea primului exercițiu financiar (Buletin lunar nr. 6/2017)
- Productivitatea sectorului agricol românesc – o abordare structurală (Buletin lunar nr. 8/2018)



# Secțiune Statistică



# Cuprins

1. PRINCIPALII INDICATORI MACROECONOMICI	20
2. PREȚURILE DE CONSUM PE PRINCIPALELE MĂRFURI ȘI SERVICII	22
3. INDICATORI DE POLITICĂ MONETARĂ	23
3.1. Operațiunile monetare ale Băncii Naționale a României	23
3.2. Facilitățile permanente acordate participanților eligibili de către Banca Națională a României	23
3.3. Rezervele minime obligatorii	23
4. BAZA MONETARĂ	23
5. BILANȚURILE MONETARE ALE INSTITUȚIILOR FINANCIARE MONETARE	24
5.1. Bilanțul monetar al Băncii Naționale a României	24
5.2. Bilanțul monetar agregat al altor instituții financiare monetare	26
5.3. Bilanțul consolidat net al instituțiilor financiare monetare (BNR și alte instituții financiare monetare)	28
6. MASA MONETARĂ M3 ȘI CONTRAPARTIDELE ACESTEIA	30
7. STRUCTURA DEPOZITELOR ATRASE ȘI A CREDITELOR ACORDATE DE CĂTRE INSTITUȚIILE FINANCIARE MONETARE PE TIPURI DE SECTOARE INSTITUȚIONALE	32
7.1. Depozitele rezidenților clienți neguvernamentali	32
7.2. Depozitele gospodăriilor populației	33
7.3. Depozitele atrase de la societățile nefinanciare, instituțiile financiare nemonetare, administrația publică și nerezidenți	34
7.4. Creditul intern	36
7.5. Creditul acordat gospodăriilor populației	38
7.6. Creditul acordat societăților nefinanciare, instituțiilor financiare nemonetare, administrației publice și nerezidenților	39
8. ACTIVELE ȘI PASIVELE FONDURILOR DE INVESTIȚII, ALTELE DECÂT FONDURILE DE PIAȚĂ MONETARĂ (FI)	40
8.1. Structura bilanțieră	40
8.2. Titluri de natura datoriei deținute	41

8.3. Participații deținute	42
8.4. Acțiuni/unități de fond emise	43
<b>9. SITUAȚIA ACTIVELOR ȘI PASIVELOR BILANȚIERE ALE INSTITUȚIILOR FINANCIARE NEBANCARE ÎNSCRISE ÎN REGISTRUL GENERAL</b>	<b>44</b>
9.1. Structura bilanțieră în dinamică	44
9.2. Structura bilanțieră la 30 septembrie 2018 pe tipuri de instituții financiare nebankare înscrise în Registrul general	44
9.3. Credite acordate gospodăriilor populației	45
9.4. Credite acordate societăților nefinanciare, altor sectoare instituționale și nerezidenților	46
<b>10. RATELE DOBÂNZILOR PRACTICATE DE INSTITUȚIILE DE CREDIT</b>	<b>47</b>
10.1. Depozite la termen în lei	47
10.1.1. Depozite existente în sold	47
10.1.2. Depozite noi	47
10.2. Depozite la termen în euro	48
10.2.1. Depozite existente în sold	48
10.2.2. Depozite noi	48
10.3. Depozite în lei pe tipuri de depozite	49
10.3.1. Depozite existente în sold	49
10.3.2. Depozite noi la termen	49
10.4. Depozite în euro pe tipuri de depozite	50
10.4.1. Depozite existente în sold	50
10.4.2. Depozite noi la termen	50
10.5. Credite în lei	51
10.5.1. Credite existente în sold	51
10.5.2. Credite noi	51
10.6. Credite în euro	52
10.6.1. Credite existente în sold	52
10.6.2. Credite noi	52
10.7. Credite în lei pe tipuri de credite	53
10.7.1. Credite existente în sold	53
10.7.2. Credite noi	54
10.8. Credite în euro pe tipuri de credite	55
10.8.1. Credite existente în sold	55
10.8.2. Credite noi	56

11. INDICATORI DE RISC BANCAR	57
<hr/>	
11.1. Principalii indicatori de prudențialitate	57
11.2. Informații de risc de credit	59
11.3. Credite acordate și angajamente asumate de instituțiile de credit	60
11.4. Credite acordate de instituțiile de credit	62
11.5. Restanțe mai mari de 30 de zile înregistrate de persoanele fizice	63
11.6. Credite acordate și angajamente asumate de IFN + IEME + IP	64
11.7. Credite acordate de IFN + IEME + IP	66
11.8. Situația instrumentelor de plată de debit refuzate	68
11.9. Situația titularilor de cont care au generat incidente de plată	68
12. INDICATORI AI PIEȚEI MONETARE	69
<hr/>	
12.1. Operațiuni interbancare	69
12.2. Titluri de stat (emisiuni noi și reînnoite)	69
13. INDICATORI AI PIEȚEI VALUTARE	70
<hr/>	
13.1. Piața valutară interbancară	70
13.2. Cursul de schimb zilnic calculat și publicat de BNR, decembrie 2018	70
14. INDICATORI AI PIEȚEI DE CAPITAL	71
<hr/>	
14.1. Bursa de Valori București – Piața reglementată	71
15. INDICATORI AI BALANȚEI DE PLĂȚI ȘI POZIȚIEI INVESTIȚIONALE INTERNAȚIONALE A ROMÂNIEI	72
<hr/>	
15.1. Balanța de plăți	72
15.2. Comerțul internațional cu servicii	74
15.3. Investiții directe - principiul direcțional	74
15.4. Datoria externă pe termen lung	76
15.5. Poziția investițională internațională	78
16. INDICATORI AI ADMINISTRAȚIEI PUBLICE	79
<hr/>	
Precizări metodologice	80

**Simboluri folosite în tabele:**

... = lipsă date

– = valoare nulă

0 = valoare subunitară mai mică decât 0,5

x = nu este cazul

p.a. = pe an

c = confidențial (în cazul în care indicatorul se obține din agregare de date care provin de la maximum doi raportori)

Datorită rotunjirilor, este posibil ca totalurile să nu corespundă sumei componentelor.

# 1. PRINCIPALII INDICATORI MACROECONOMICI

(variație procentuală anuală, dacă nu se specifică altfel)

Perioada	Produsul intern brut <sup>1,2</sup>			Producția industrială <sup>2,5</sup>	Productivitatea muncii în industrie <sup>2,5</sup>	Prețurile producției industriale <sup>3,5</sup>	Prețurile producției industriale - piața internă <sup>5</sup>	Comerț interior <sup>2,4,5</sup>		Servicii de piață prestate populației <sup>2,4,5</sup>
	nominal (mil. lei; prețuri curente)	real	deflator					cu amănuntul <sup>6</sup>	autovehicule și motociclete <sup>7</sup>	
2015	712 587,8	3,9	2,6	2,8	0,0	-2,2	-1,8	9,5	11,4	12,2
2016	765 135,4	4,8	2,5	3,1	0,9	-1,8	-2,6	12,4	17,0	5,2
2017	856 726,6	7,0	4,7	7,8	6,2	3,5	3,1	10,8	11,4	15,3
2018	...	4,1 <sup>e</sup>	...	3,5	3,1	5,0	5,2	5,4	6,7	5,9
2017 dec.	259 329,8	6,7	5,3	9,0	7,0	3,4	3,1	13,4	7,3	20,3
2018 ian.	x	x	x	8,2	6,4	3,9	3,4	11,8	13,2	9,3
2018 feb.	x	x	x	6,0	4,7	3,9	3,5	4,6	6,7	7,3
2018 mar.	180 513,7	4,0	5,8	1,2	0,2	3,8	3,6	3,5	1,4	3,9
2018 apr.	x	x	x	4,2	3,3	4,2	4,2	6,4	16,4	6,9
2018 mai	x	x	x	1,0	0,4	5,3	5,3	6,3	10,7	3,4
2018 iun.	218 949,7	4,1	6,5	5,5	4,7	6,1	6,1	7,4	7,2	2,2
2018 iul.	x	x	x	7,3	6,6	6,0	5,6	5,4	12,8	5,5
2018 aug.	x	x	x	3,8	3,3	5,9	6,0	1,5	1,1	5,1
2018 sep.	265 572,9	4,4	7,0	0,6	0,6	5,6	6,1	2,7	-3,7	7,4
2018 oct.	x	x	x	3,5	3,9	6,4	7,0	6,6	4,0	6,6
2018 nov.	x	x	x	2,5 <sup>c</sup>	3,4 <sup>e</sup>	4,9	5,8	7,0	7,6	8,8
2018 dec.	...	4,1 <sup>e</sup>	...	-0,8	0,3 <sup>e</sup>	4,5	5,9	4,0	6,4	5,6

Perioada	Investiții realizate în economia națională	Tranzacții cu bunuri <sup>8,15</sup> (fob, mil. EUR)			Sold cont curent <sup>8,9,15</sup> (mil. EUR)	Investiții directe, net <sup>8,9,10,15</sup> (mil. EUR)	Numărul salariaților din economie (mii persoane)	Situția șomajului <sup>11</sup>		Câștigul salarial mediu în economie <sup>12</sup>	
		export	import	sold				număr total șomeri înregistrați (mii persoane)	rata șomajului înregistrat (%)	brut	net
2015	8,4	49 115	56 902	-7 789	-1 972	-2 955	4 611,4	436,2	5,0	9,8	9,5
2016	-3,3	52 173	61 479	-9 306	-3 549	-4 513	4 759,4	418,2	4,8	9,9	10,1
2017	6,4	57 187	69 370	-12 183	-5 970	-4 883	4 945,9	351,1	4,0	14,7	14,3
2018	...	61 881	76 692	-14 811	-9 416	-4 937	...	288,9	3,3	...	...
2017 dec.	13,5	4 123	5 680	-1 558	-5 970	-4 883	4 850,4	351,1	4,0	12,4	11,7
2018 ian.	x	4 950	5 729	-779	-7	-155	4 888,0	349,0	4,0	30,8	8,0
2018 feb.	x	4 994	5 852	-858	-436	-667	4 902,0	344,4	4,0	32,8	11,2
2018 mar.	13,5	5 563	6 614	-1 051	-1 037	-1 517	4 915,6	332,7	3,8	37,8	15,5
2018 apr.	x	4 802	5 771	-969	-1 678	-1 554	4 920,7	313,0	3,6	37,1	14,7
2018 mai	x	5 373	6 600	-1 227	-2 577	-1 622	4 930,8	304,0	3,5	36,7	14,4
2018 iun.	-0,5	5 374	6 581	-1 207	-3 707	-1 739	4 940,2	304,4	3,5	36,6	14,3
2018 iul.	x	5 325	6 618	-1 293	-4 835	-2 390	4 946,5	305,4	3,5	35,5	13,3
2018 aug.	x	4 668	6 109	-1 441	-6 211	-3 281	4 939,8	302,6	3,5	35,2	12,9
2018 sep.	-1,5	5 362	6 327	-965	-6 911	-4 139	4 943,2	296,8	3,4	35,6	13,1
2018 oct.	x	5 769	7 598	-1 828	-7 993	-4 531	4 946,8	290,2	3,3	36,2	13,7
2018 nov.	x	5 465	6 977	-1 512	-8 667	-4 838	4 949,4	289,6	3,3	35,8	13,3
2018 dec.	...	4 234	5 917	-1 683	-9 416	-4 937	...	288,9	3,3	34,8	12,5

Sursa: Institutul Național de Statistică, Ministerul Finanțelor Publice, Banca Națională a României, Eurostat, ANOFM.

1) 2015-2016: date definitive, 2017: date semidefnitive, 2018: date provizorii; e) estimări „semnal” INS; 2) serie brută; 3) pentru piața internă și externă; 4) volumul cifrei de afaceri, exclusiv TVA; 5) datele anuale sunt calculate pe baza seriilor lunare cu bază fixă (2015=100); 6) cu excepția comerțului cu autovehicule și motociclete; 7) comerț cu ridicata și cu amănuntul, întreținerea și repararea autovehiculelor și a motocicletelor; 8) 2015-2016: date definitive, 2017: date semidefnitive, 2018: date provizorii. Valorile cumulate se obțin prin însumarea fluxurilor lunare exprimate în milioane euro și rotunjite la întreg; 9) cumulat de la începutul anului;

Perioada	Prețuri de consum					Cursul de schimb calculat și publicat de BNR (EUR/RON)		Rata dobânzii practicate de instituțiile de credit (% p.a.) <sup>13,14</sup>		Creditul intern <sup>11</sup> (mil. lei)	
	IPC	CORE1	CORE2	CORE2 ajustat	IAPC	mediu al perioadei	la sfârșitul perioadei	la credite	la depozite la termen	total, din care:	credit acordat sectorului privat
2015	-0,59	-1,22	-0,84	-1,42	-0,4	4,4450	4,5245	6,74	1,89	307 034,1	217 399,2
2016	-1,55	-1,13	-0,79	-1,35	-1,1	4,4908	4,5411	5,70	1,11	313 358,6	220 100,6
2017	1,34	1,91	1,61	1,49	1,1	4,5681	4,6597	5,57	0,89	330 677,4	232 603,3
2018	4,63	4,25	3,10	2,77	4,1	4,6535	4,6639	6,83	1,30	356 568,1	251 054,6
2017 dec.	3,32	3,45	2,71	2,44	2,6	4,6359	4,6597	5,98	0,94	330 677,4	232 603,3
2018 ian.	4,32	4,05	3,08	2,85	3,4	4,6500	4,6582	6,21	1,00	327 608,1	232 703,9
feb.	4,72	3,96	3,16	2,94	3,8	4,6555	4,6625	6,21	1,02	331 739,6	233 288,6
mar.	4,95	4,21	3,26	3,05	4,0	4,6605	4,6576	6,34	1,03	335 669,6	236 678,7
apr.	5,22	4,51	3,53	3,09	4,3	4,6565	4,6589	6,41	1,08	339 190,2	238 381,1
mai	5,41	4,81	3,54	2,99	4,6	4,6387	4,6485	6,54	1,17	340 314,6	239 121,5
iun.	5,40	4,79	3,30	2,91	4,7	4,6611	4,6611	6,69	1,26	340 586,1	242 448,4
iul.	4,56	4,56	3,24	2,90	4,3	4,6502	4,6283	7,14	1,38	342 116,4	243 337,0
aug.	5,06	4,77	3,18	2,85	4,7	4,6437	4,6440	7,25	1,44	344 943,0	244 948,0
sep.	5,03	4,74	3,11	2,78	4,7	4,6466	4,6637	7,23	1,48	349 446,3	247 652,3
oct.	4,25	4,28	3,04	2,76	4,2	4,6651	4,6668	7,26	1,56	355 638,1	249 622,2
nov.	3,43	3,25	2,67	2,56	3,2	4,6610	4,6560	7,26	1,62	354 644,8	250 711,2
dec.	3,27	3,03	2,66	2,44	3,0	4,6530	4,6639	7,16	1,61	356 568,1	251 054,6
2019 ian.	3,32	3,31*	2,95*	2,54*	3,2	4,7037	4,7348	...	...	...	...

Perioada	Agregatele monetare <sup>11</sup> (mil. lei)			Rezervele internaționale <sup>11</sup> (mil. EUR)			Total creanțe guvernamentale (mil. EUR)	Datoria externă pe TL <sup>11</sup> (mil. EUR)	Serviciul datoriei externe pe TL <sup>9,15</sup> (mil. EUR)	Bugetul general consolidat <sup>9,16</sup> (sold) (mil. lei)
	M3	M2	M1	total	aur	valute				
2015	286 255,7	286 126,3	149 550,4	35 485,1	3 247,1	32 237,9	2 069,5	71 424,5	25 285,4	-9 630,7
2016	314 134,6	314 026,0	179 980,2	37 905,4	3 663,8	34 241,6	2 135,0	69 644,7	21 041,8	-18 304,3
2017	350 111,8	350 004,8	210 636,4	37 106,7	3 612,2	33 494,5	2 507,2	68 520,2	19 440,2	-24 260,7
2018	381 161,0	381 161,0	235 233,4	36 800,2	3 735,5	33 064,7	3 631,0	67 219,4	17 338,4	-27 336,3
2017 dec.	350 111,8	350 004,8	210 636,4	37 106,7	3 612,2	33 494,5	2 507,2	68 520,2	19 440,2	-24 260,7
2018 ian.	348 944,0	348 823,7	208 376,8	37 095,5	3 597,7	33 497,8	2 507,2	66 988,3	859,1	1 979,0
feb.	352 532,1	352 411,1	210 580,0	38 672,8	3 599,8	35 073,1	2 507,2	68 936,4	1 753,2	-5 483,3
mar.	351 358,8	351 238,5	208 016,5	38 309,1	3 583,2	34 725,9	2 871,2	68 847,9	3 438,1	-4 458,5
apr.	355 049,6	354 917,8	211 308,1	37 165,2	3 626,2	33 539,0	2 871,2	67 530,7	5 156,3	-6 054,6
mai	356 677,4	356 539,5	211 307,4	36 841,8	3 718,7	33 123,1	2 871,2	67 377,2	6 292,7	-8 144,8
iun.	362 526,7	362 385,3	217 450,5	35 348,8	3 582,5	31 766,2	3 021,1	66 641,8	9 586,7	-14 965,3
iul.	360 356,4	360 221,9	219 000,9	34 845,2	3 466,8	31 378,4	3 021,1	66 979,6	10 767,9	-11 931,7
aug.	365 220,5	365 074,4	221 852,7	34 507,8	3 447,9	31 059,9	3 021,1	67 395,3	11 981,4	-14 559,4
sep.	366 261,6	366 094,8	222 538,1	34 824,6	3 403,2	31 421,4	3 037,4	66 614,2	13 630,2	-16 765,7
oct.	368 213,8	368 032,9	222 658,2	35 949,2	3 579,5	32 369,7	3 037,4	68 285,7	14 509,9	-20 857,4
nov.	376 336,3	376 138,0	229 706,5	36 130,6	3 599,3	32 531,3	3 037,4	67 725,8	15 560,8	-25 992,7
dec.	381 161,0	381 161,0	235 233,4	36 800,2	3 735,5	33 064,7	3 631,0	67 219,4	17 338,4	-27 336,3
2019 ian.	...	...	...	35 764,8	3 842,7	31 922,1	...	...	...	...

10) sunt incluse tranzacțiile nete care implică active și pasive financiare de natura investiției directe între rezidenți și nerezidenți; semnul „-” reflectă acumularea netă de pasive de natura investiției directe; 11) sfârșit de perioadă; 12) din 2018, ruptură de serie datorată unor modificări de natură fiscală; 13) valori medii; 14) societăți nefinanciare și gospodării ale populației, la operațiuni în lei, sold; 15) conform BPM6; 16) deficit (-), excedent (+); c) calculat pe baza seriilor lunare cu bază fixă; \*) calcule BNR pe baza comunicatului de presă INS.

## 2. PREȚURILE DE CONSUM PE PRINCIPALELE MĂRFURI ȘI SERVICII

(procente)

Perioada	Indice lunar				Indice față de sfârșitul anului anterior				Indice față de aceeași perioadă a anului anterior				
	Total	produse alimentare	produse nealimentare	servicii	Total	produse alimentare	produse nealimentare	servicii	Total	produse alimentare	produse nealimentare	servicii	
2015	99,92	99,47	100,16	100,20	99,07	93,80	101,95	102,41	99,41	96,20	100,93	102,04	
2016	99,95	100,06	99,93	99,85	99,46	100,68	99,13	98,17	98,45	97,43	98,96	99,21	
2017	100,27	100,33	100,34	100,02	103,32	104,07	104,11	100,22	101,34	102,48	101,41	99,23	
2018	100,27	100,25	100,31	100,20	103,27	103,10	103,75	102,44	104,63	103,75	106,20	102,53	
2016	ian.	99,22	100,47	98,44	98,88	99,22	100,47	98,44	98,88	97,87	93,71	100,12	100,65
	feb.	99,76	100,34	99,73	98,86	98,98	100,81	98,17	97,75	97,32	93,53	99,46	99,69
	mar.	100,10	99,99	100,23	99,99	99,08	100,80	98,40	97,74	97,02	93,26	99,09	99,53
	apr.	99,85	99,63	99,90	100,11	98,93	100,43	98,30	97,85	96,75	92,61	99,00	99,57
	mai	100,25	100,55	100,09	100,11	99,18	100,98	98,39	97,96	96,54	92,43	98,77	99,38
	iun.	99,83	99,32	100,09	100,10	99,01	100,29	98,48	98,06	99,30	100,03	98,78	99,26
	iul.	99,76	100,04	99,48	99,90	98,77	100,33	97,97	97,96	99,22	101,25	97,80	99,07
	aug.	100,07	99,91	100,26	99,91	98,84	100,24	98,22	97,87	99,80	101,96	98,58	98,96
	sep.	99,89	99,42	100,21	99,99	98,73	99,66	98,43	97,86	99,43	100,46	98,94	98,83
	oct.	100,43	100,53	100,39	100,33	99,15	100,19	98,81	98,18	99,57	100,49	99,20	98,89
	nov.	100,07	100,23	100,02	99,91	99,22	100,42	98,83	98,09	99,33	100,66	98,73	98,49
	dec.	100,24	100,26	100,30	100,08	99,46	100,68	99,13	98,17	99,46	100,68	99,13	98,17
2017	ian.	99,81	100,91	99,07	99,63	99,81	100,91	99,07	99,63	100,05	101,12	99,76	98,92
	feb.	99,91	100,65	100,08	98,22	99,72	101,57	99,15	97,86	100,20	101,43	100,11	98,29
	mar.	100,08	100,23	99,87	100,32	99,80	101,80	99,02	98,17	100,18	101,67	99,75	98,61
	apr.	100,28	100,19	100,40	100,15	100,08	101,99	99,42	98,32	100,61	102,24	100,25	98,65
	mai	100,28	100,61	100,07	100,21	100,36	102,61	99,49	98,53	100,64	102,30	100,23	98,74
	iun.	100,04	99,82	100,07	100,33	100,40	102,43	99,56	98,86	100,85	102,83	100,21	98,97
	iul.	100,32	99,61	100,93	100,14	100,72	102,03	100,49	99,00	101,42	102,39	101,67	99,22
	aug.	99,80	99,14	100,14	100,20	100,52	101,15	100,63	99,20	101,15	101,59	101,56	99,51
	sep.	100,50	100,54	100,54	100,32	101,02	101,70	101,17	99,52	101,77	102,74	101,89	99,84
	oct.	101,28	101,30	101,74	100,16	102,31	103,02	102,93	99,68	102,63	103,52	103,26	99,67
	nov.	100,66	100,57	100,86	100,33	102,99	103,61	103,82	100,01	103,23	103,88	104,12	100,10
	dec.	100,32	100,44	100,28	100,21	103,32	104,07	104,11	100,22	103,32	104,07	104,11	100,22
2018	ian.	100,78	100,64	101,08	100,32	100,78	100,64	101,08	100,32	104,32	103,79	106,23	100,90
	feb.	100,30	100,61	100,13	100,18	101,08	101,25	101,21	100,50	104,72	103,74	106,27	102,92
	mar.	100,29	100,48	100,15	100,30	101,37	101,74	101,36	100,80	104,95	104,01	106,57	102,90
	apr.	100,54	100,18	101,00	100,09	101,92	101,92	102,37	100,89	105,22	104,00	107,20	102,83
	mai	100,47	100,54	100,58	100,10	102,40	102,47	102,96	100,99	105,41	103,93	107,75	102,72
	iun.	100,02	99,76	100,14	100,20	102,42	102,22	103,10	101,19	105,40	103,86	107,82	102,58
	iul.	99,52	99,20	99,45	100,24	101,93	101,40	102,53	101,43	104,56	103,42	106,23	102,68
	aug.	100,28	99,83	100,66	100,13	102,22	101,23	103,21	101,56	105,06	104,15	106,78	102,61
	sep.	100,47	100,83	100,32	100,26	102,70	102,07	103,54	101,82	105,03	104,44	106,55	102,54
	oct.	100,52	100,61	100,52	100,35	103,23	102,69	104,08	102,18	104,25	103,73	105,27	102,73
	nov.	99,87	99,73	99,87	100,11	103,10	102,41	103,94	102,29	103,43	102,86	104,24	102,50
	dec.	100,16	100,67	99,82	100,15	103,27	103,10	103,75	102,44	103,27	103,10	103,75	102,44
2019	ian.	100,83	101,30	100,63	100,57	100,83	101,30	100,63	100,57	103,32	103,77	103,29	102,71

Sursa: Institutul Național de Statistică.

### 3. INDICATORI DE POLITICĂ MONETARĂ

#### 3.1. Operațiunile monetare ale Băncii Naționale a României

Perioada	Rata dobânzii de politică monetară <sup>1</sup> (% p.a.)	Repo				Reverse repo				Depozite atrase			
		Tranzacții		Stoc		Tranzacții		Stoc		Tranzacții		Stoc	
		medie zilnică <sup>2</sup> (mil. lei)	rata medie a dobânzii <sup>3</sup> (% p.a.)	medie zilnică <sup>4</sup> (mil. lei)	rata medie a dobânzii <sup>3</sup> (% p.a.)	medie zilnică (mil. lei)	rata dobânzii (% p.a.)	medie zilnică (mil. lei)	rata dobânzii (% p.a.)	medie zilnică <sup>2</sup> (mil. lei)	rata medie a dobânzii <sup>3</sup> (% p.a.)	medie zilnică <sup>4</sup> (mil. lei)	rata medie a dobânzii <sup>3</sup> (% p.a.)
2018 ian.	2,00	–	x	240,3	1,75	–	x	–	x	–	x	–	x
feb.	2,25	–	x	–	x	–	x	–	x	–	x	–	x
mar.	2,25	0,0	2,25	0,0	2,25	–	x	–	x	–	x	–	x
apr.	2,25	0,0	2,25	0,0	2,25	–	x	–	x	2 347,9	2,25	8 836,0	2,25
mai	2,50	0,0	2,50	0,0	2,50	–	x	–	x	1 043,3	2,47	6 432,3	2,41
iun.	2,50	0,0	2,50	0,0	2,50	–	x	–	x	401,2	2,50	2 053,9	2,50
iul.	2,50	–	x	–	x	–	x	–	x	506,4	2,50	2 513,2	2,50
aug.	2,50	1 220,9	2,50	5 279,6	2,50	–	x	–	x	–	x	4,0	2,50
sep.	2,50	845,1	2,50	4 755,4	2,50	–	x	–	x	–	x	–	x
oct.	2,50	1 145,7	2,50	3 801,8	2,50	–	x	–	x	–	x	–	x
nov.	2,50	1 328,6	2,50	8 045,9	2,50	–	x	–	x	–	x	–	x
dec.	2,50	0,3	2,50	661,4	2,50	–	x	–	x	–	x	–	x
2019 ian.	2,50	0,0	2,50	0,0	2,50	–	x	–	x	857,6	2,50	3 873,0	2,50

1) sfârșit de perioadă; 2) în funcție de numărul de zile lucrătoare; 3) medie ponderată în funcție de volum; 4) în funcție de numărul de zile calendaristice.

#### 3.2. Facilitățile permanente acordate participanților eligibili de către Banca Națională a României

Perioada	Credit				Depozit			
	Tranzacții		Stoc		Tranzacții		Stoc	
	medie zilnică <sup>1</sup> (mil.lei)	rata medie a dobânzii <sup>2</sup> (% p.a.)	medie zilnică <sup>3</sup> (mil.lei)	rata medie a dobânzii <sup>2</sup> (% p.a.)	medie zilnică <sup>1</sup> (mil.lei)	rata medie a dobânzii <sup>2</sup> (% p.a.)	medie zilnică <sup>3</sup> (mil.lei)	rata medie a dobânzii <sup>2</sup> (% p.a.)
2018 ian.	–	–	–	–	15 070,9	0,97	14 735,6	0,97
feb.	–	–	–	–	19 446,5	1,21	19 885,8	1,21
mar.	0,0	3,25	0,0	3,25	16 863,5	1,25	17 294,6	1,25
apr.	0,0	3,25	0,0	3,25	7 116,6	1,25	9 161,4	1,25
mai	–	–	–	–	368,6	1,48	310,8	1,47
iun.	45,0	3,50	63,3	3,50	131,2	1,50	109,4	1,50
iul.	61,0	3,50	44,5	3,50	378,5	1,50	312,1	1,50
aug.	194,1	3,50	242,3	3,50	866,4	1,50	666,5	1,50
sep.	–	–	–	–	590,2	1,50	831,7	1,50
oct.	225,7	3,50	379,0	3,50	984,6	1,50	926,8	1,50
nov.	5,7	3,50	4,0	3,50	610,7	1,50	628,2	1,50
dec.	0,0	3,50	0,0	3,50	2 744,3	1,50	2 534,3	1,50
2019 ian.	11,5	3,50	11,9	3,50	1 996,2	1,50	1 991,6	1,50

1) în funcție de numărul de zile lucrătoare; 2) medie ponderată în funcție de volum; 3) în funcție de numărul de zile calendaristice.

#### 3.3. Rezervele minime obligatorii\*

Perioada	Rata dobânzii bonificate la rezervele minime obligatorii (% p.a.)			Ratele rezervelor minime obligatorii (%)	
	lei	USD	EUR	lei	valută
2018 ian.	0,09	0,09	0,02	8,00	8,00
feb.	0,10	0,08	0,02	8,00	8,00
mar.	0,10	0,08	0,02	8,00	8,00
apr.	0,13	0,08	0,02	8,00	8,00
mai	0,14	0,09	0,02	8,00	8,00
iun.	0,23	0,10	0,02	8,00	8,00
iul.	0,17	0,09	0,02	8,00	8,00
aug.	0,16	0,09	0,02	8,00	8,00
sep.	0,15	0,12	0,02	8,00	8,00
oct.	0,15	0,10	0,02	8,00	8,00
nov.	0,20	0,14	0,02	8,00	8,00
dec.	0,20	0,12	0,02	8,00	8,00
2019 ian.	0,14	0,11	0,01	8,00	8,00

\*) Începând cu perioada de aplicare: 24 luna curentă - 23 luna următoare.

### 4. BAZA MONETARĂ\*

(milioane lei)

Perioada	Numerar în casierile instituțiilor de credit	Numerar în circulație	Cont curent al instituțiilor de credit	Baza monetară
2017 dec.	10 194,2	63 272,6	24 383,5	97 850,2
2018 ian.	11 275,0	61 927,1	21 238,2	94 440,3
feb.	10 323,6	62 824,2	24 380,1	97 527,8
mar.	9 623,2	63 453,2	24 063,7	97 140,0
apr.	9 890,1	63 693,1	18 222,3	91 805,5
mai	10 418,4	63 509,1	15 467,0	89 394,5
iun.	9 426,4	65 048,2	17 382,9	91 857,5
iul.	10 109,2	65 550,8	12 675,1	88 335,1
aug.	10 869,3	66 403,9	22 363,9	99 637,0
sep.	10 590,9	67 209,4	16 853,8	94 654,1
oct.	11 879,4	66 190,0	21 934,7	100 004,1
nov.	11 448,7	67 122,6	27 358,7	105 930,0
dec.	11 923,8	67 804,6	20 621,4	100 349,8

\*) sfârșit de perioadă.



## 5. BILANŢURILE MONETARE ALE INSTITUŢIILOR FINANCIARE MONETARE

### 5.1. Bilanţul monetar al Băncii Naţionale a României

(milioane lei; sfârşitul perioadei)

Perioada	TOTAL ACTIV	Active externe						
		Total	Numerar şi alte valori	Aur monetar	Disponibil DST la FMI	Credite*	Titluri de natura datoriei	Participaţii
2017 dec.	196 829,8	190 710,0	0,3	16 807,1	5 473,8	55 897,4	102 345,4	10 186,0
2018 ian.	189 737,0	187 170,5	0,2	16 734,2	5 388,0	44 105,2	110 758,5	10 184,5
feb.	196 459,3	194 007,9	0,3	16 759,4	5 450,4	47 125,6	114 486,5	10 185,7
mar.	196 097,9	193 890,7	0,3	16 664,6	5 428,3	49 458,0	112 154,3	10 185,2
apr.	191 021,8	188 880,8	0,2	16 869,5	5 468,1	40 134,8	116 237,7	10 170,5
mai	185 722,6	183 636,9	0,1	17 261,0	5 565,2	33 800,4	116 838,0	10 172,2
iun.	181 032,7	178 491,5	0,2	16 674,2	5 565,2	36 122,0	109 957,6	10 172,3
iul.	178 392,1	175 015,0	0,1	16 022,0	5 479,0	33 384,1	109 959,3	10 170,4
aug.	190 078,7	175 806,7	0,1	15 988,8	5 511,3	35 506,6	108 628,6	10 171,2
sep.	186 890,5	178 268,9	0,2	15 848,4	5 545,6	37 241,4	109 461,3	10 172,0
oct.	202 039,6	183 320,7	0,2	16 680,5	5 616,6	47 211,1	103 639,0	10 173,3
nov.	193 997,4	181 688,9	0,2	16 733,9	5 602,6	43 313,4	105 865,8	10 172,9
dec.	190 280,8	188 140,6	0,2	17 396,4	5 598,0	50 902,7	103 861,5	10 381,8

Perioada	TOTAL	Active interne					
		Numerar şi alte valori	Credite	Titluri de natura datoriei	Participaţii	Active fixe	Alte active **
2017 dec.	6 119,8	6,0	3 724,8	–	2,3	1 320,0	1 066,7
2018 ian.	2 566,5	5,6	–	–	2,3	1 316,7	1 241,8
feb.	2 451,4	4,9	–	–	2,3	1 316,7	1 127,4
mar.	2 207,2	5,5	–	–	2,3	1 310,3	889,1
apr.	2 141,0	6,3	–	–	2,3	1 310,3	822,2
mai	2 085,7	5,2	–	–	2,3	1 305,1	773,0
iun.	2 541,2	6,1	–	–	2,3	1 301,1	1 231,7
iul.	3 377,1	5,0	1 320,0	–	2,3	1 297,7	752,1
aug.	14 272,0	5,4	12 172,5	–	2,3	1 290,7	801,1
sep.	8 621,7	5,5	6 516,5	–	2,3	1 285,6	811,8
oct.	18 718,8	5,3	16 651,6	–	2,3	1 318,6	741,0
nov.	12 308,5	5,5	10 234,0	–	2,3	1 307,2	759,5
dec.	2 140,2	5,5	–	–	2,3	1 305,1	827,4

\*) cuprind depozite plasate de BNR la bănci din străinătate.

\*\*) este inclusă şi dobânda de încasat aferentă activelor financiare, acumulată şi care nu a ajuns la scadenţă.

Perioada	TOTAL PASIV	Pasive externe			Pasive interne		
		Total, din care:	Depozite în valută (inclusiv împrumuturi)	Depozite în lei	Împrumuturi din operațiuni repo	Total	Emisiunea bănească
2017 dec.	196 829,8	15 510,2	10 052,6	–	–	181 319,6	73 472,7
2018 ian.	189 737,0	15 592,7	10 135,1	–	–	174 144,3	73 207,7
feb.	196 459,3	15 593,6	10 136,0	–	–	180 865,7	73 152,6
mar.	196 097,9	15 577,0	10 119,4	–	–	180 520,9	73 081,8
apr.	191 021,8	15 553,0	10 103,7	–	–	175 468,9	73 589,5
mai	185 722,6	15 536,1	10 086,9	–	–	170 186,5	73 932,7
iun.	181 032,7	15 530,7	10 081,5	–	–	165 502,0	74 480,7
iul.	178 392,1	15 562,2	10 113,0	–	–	162 829,9	75 665,0
aug.	190 078,7	15 562,7	10 113,5	–	–	174 516,0	77 278,5
sep.	186 890,5	15 547,6	10 098,4	–	–	171 342,9	77 805,7
oct.	202 039,6	15 530,0	10 080,8	–	–	186 509,6	78 074,7
nov.	193 997,4	15 560,0	10 110,8	–	–	178 437,4	78 576,7
dec.	190 280,8	15 822,3	10 259,5	–	–	174 458,5	79 733,9

Perioada	Pasive interne (continuare)							Alte pasive***
	Total	Depozite				Titluri de natura datoriei	Capital și rezerve	
		Depozite overnight	Depozite la termen	Sume atrase din operațiuni de swap valutar	Împrumuturi din operațiuni repo			
2017 dec.	90 914,8	85 867,8	5 047,0	–	–	–	16 891,9	40,1
2018 ian.	85 033,3	75 947,4	9 085,9	–	–	–	15 871,4	31,9
feb.	91 070,5	81 933,6	9 136,9	–	–	–	16 621,3	21,2
mar.	85 993,0	81 033,5	4 959,5	–	–	–	15 731,8	5 714,3
apr.	85 157,9	77 131,9	8 026,0	–	–	–	16 540,3	181,1
mai	77 594,7	75 760,7	1 834,0	–	–	–	18 639,0	20,2
iun.	72 874,3	72 781,3	93,0	–	–	–	18 119,1	28,0
iul.	70 986,0	70 961,0	25,0	–	–	–	16 143,1	35,9
aug.	80 610,7	80 461,7	149,0	–	–	–	16 577,9	48,8
sep.	75 941,3	75 335,3	606,0	–	–	–	17 112,2	483,8
oct.	89 412,2	88 958,2	454,0	–	–	–	18 961,3	61,3
nov.	81 171,0	80 591,8	579,2	–	–	–	18 631,1	58,5
dec.	75 791,9	75 288,6	503,3	–	–	–	18 847,1	85,6

\*\*\*) este inclusă și dobânda de plătit aferentă pasivelor financiare, acumulată și care nu a ajuns la scadență.

Notă: Conform SEC 2010, alocările de DST de la FMI sunt incluse în pasivele externe.

Soldul creditorilor și cel al depozitelor la sfârșitul lunii de referință nu includ dobânda de încasat/de plătit acumulată și care nu a ajuns la scadență.

Soldul creditorilor la sfârșitul lunii de referință include creditele neperformante.

## 5.2. Bilanțul monetar agregat al altor instituții financiare monetare

(milioane lei; sfârșitul perioadei)

Perioada	TOTAL ACTIV	Active externe					
		Total	Numerar și alte valori	Credite (inclusiv depozite plasate)	Titluri de natura datoriei	Acțiuni/unități de fond ale fondurilor de piață monetară și ale fondurilor de investiții deținute de instituțiile de credit	Participații
2017 dec.	<b>460 018,3</b>	<b>29 589,0</b>	4 387,1	23 586,1	845,3	85,5	684,9
2018 ian.	<b>459 644,9</b>	<b>34 375,9</b>	4 129,3	28 569,6	738,1	88,2	850,6
feb.	<b>462 239,8</b>	<b>33 663,8</b>	4 086,3	27 770,8	864,9	88,3	853,4
mar.	<b>465 537,4</b>	<b>34 144,8</b>	4 313,1	28 063,1	826,2	87,0	855,5
apr.	<b>468 638,5</b>	<b>34 234,5</b>	4 349,5	28 084,8	861,2	88,6	850,3
mai	<b>466 718,5</b>	<b>38 624,1</b>	4 439,8	32 474,7	951,2	87,6	670,9
iun.	<b>468 001,4</b>	<b>37 759,8</b>	4 748,2	31 444,8	858,6	2,3	706,0
iul.	<b>465 771,7</b>	<b>41 171,6</b>	5 074,0	34 528,4	876,3	2,3	690,6
aug.	<b>481 679,0</b>	<b>43 444,4</b>	5 616,1	36 206,1	914,2	2,6	705,5
sep.	<b>479 432,0</b>	<b>40 974,5</b>	5 303,8	33 938,5	1 009,6	2,7	720,0
oct.	<b>490 735,7</b>	<b>42 297,3</b>	4 794,6	35 399,2	1 390,7	2,4	710,4
nov.	<b>497 212,7</b>	<b>43 189,9</b>	4 631,1	36 400,8	1 441,8	2,5	713,8
dec.	<b>486 135,4</b>	<b>36 249,4</b>	4 959,2	29 182,7	1 413,6	2,3	691,7

Perioada	TOTAL	Active interne						
		Numerar și alte valori	Credite (inclusiv depozite plasate)	Titluri de natura datoriei	Acțiuni/unități de fond ale fondurilor de piață monetară și ale fondurilor de investiții deținute de instituțiile de credit	Participații	Active fixe	Alte active*
2017 dec.	<b>430 429,3</b>	10 194,2	296 568,4	88 926,9	592,4	2 536,8	12 602,5	19 008,1
2018 ian.	<b>425 269,0</b>	11 275,0	294 309,4	85 820,5	601,7	2 608,0	12 619,6	18 034,9
feb.	<b>428 576,0</b>	10 323,6	295 300,9	89 434,3	612,5	2 620,6	12 627,0	17 657,2
mar.	<b>431 392,6</b>	9 623,2	297 406,9	90 039,0	601,5	2 606,6	12 660,6	18 454,8
apr.	<b>434 404,0</b>	9 890,1	297 154,8	91 899,5	596,3	3 661,5	12 662,8	18 539,1
mai	<b>428 094,4</b>	10 418,4	289 808,1	92 303,9	584,3	3 661,6	12 654,6	18 663,4
iun.	<b>430 241,6</b>	9 426,4	295 577,5	89 236,8	556,0	3 668,5	12 757,6	19 018,9
iul.	<b>424 600,1</b>	10 109,2	288 371,7	89 803,7	578,4	3 673,3	12 755,2	19 308,7
aug.	<b>438 234,6</b>	10 869,3	299 787,0	90 910,2	583,6	3 678,2	12 800,7	19 605,5
sep.	<b>438 457,4</b>	10 590,9	297 265,0	92 669,8	582,4	3 694,6	12 842,2	20 812,5
oct.	<b>448 438,4</b>	11 879,4	302 437,6	97 005,0	570,1	3 693,2	12 823,0	20 030,1
nov.	<b>454 022,8</b>	11 448,7	309 746,9	94 855,8	568,4	3 695,8	12 862,4	20 844,7
dec.	<b>449 886,0</b>	11 923,8	304 303,0	96 511,6	511,7	2 844,6	12 682,6	21 108,7

\*) este inclusă și dobânda de incasat aferentă activelor financiare, acumulată și care nu a ajuns la scadență.

Perioada	TOTAL PASIV	Pasive externe								
		Total	Depozite					Titluri de natura datoriei	Acțiuni/unități nerezidenților emise de fondurile de piață monetară	
			Total	Depozite overnight	Depozite la termen (inclusiv împrumuturi)	Depozite rambursabile după notificare	Împrumuturi din operațiuni repo			
2017 dec.	<b>460 018,4</b>	<b>45 800,1</b>	44 980,1	8 533,0	35 854,4	–	592,8	819,1	c	
2018 ian.	<b>459 645,0</b>	<b>47 046,9</b>	46 226,9	8 446,2	35 611,5	–	2 169,3	819,0	c	
feb.	<b>462 239,9</b>	<b>46 345,6</b>	45 525,9	8 387,4	35 553,6	–	1 584,9	819,1	c	
mar.	<b>465 537,4</b>	<b>46 516,1</b>	45 696,5	7 894,7	36 392,8	–	1 409,1	819,1	c	
apr.	<b>468 638,5</b>	<b>47 608,6</b>	46 788,9	9 339,7	35 656,3	–	1 792,9	819,1	c	
mai	<b>466 718,6</b>	<b>44 522,8</b>	43 702,9	8 008,6	34 654,2	–	1 040,0	818,9	c	
iun.	<b>468 001,5</b>	<b>42 884,5</b>	42 328,1	8 755,1	33 117,5	–	455,5	552,6	c	
iul.	<b>465 771,8</b>	<b>41 837,6</b>	41 281,1	7 902,0	32 816,1	–	563,0	551,9	c	
aug.	<b>481 679,1</b>	<b>42 694,3</b>	42 156,6	7 924,9	33 746,7	–	485,0	533,1	c	
sep.	<b>479 432,0</b>	<b>43 387,8</b>	42 849,7	8 641,9	33 792,8	–	415,1	533,5	c	
oct.	<b>490 735,8</b>	<b>42 603,5</b>	42 065,1	7 750,3	33 754,5	–	560,3	533,6	c	
nov.	<b>497 212,8</b>	<b>43 744,6</b>	43 206,3	8 507,8	33 988,1	–	710,3	533,4	c	
dec.	<b>486 135,5</b>	<b>41 942,8</b>	41 409,3	7 833,9	32 978,9	–	596,5	533,5	–	

Perioada	TOTAL	Pasive interne									
		Total	Depozite					Titluri de natura datoriei	Acțiuni/ unități emise de fondurile de piață monetară	Capital și rezerve	Alte pasive**
			Total	Depozite overnight	Depozite la termen (inclusiv împrumuturi)	Depozite rambursabile după notificare	Împrumuturi din operațiuni repo				
2017 dec.	<b>414 218,3</b>	324 069,4	153 415,5	165 303,7	–	5 350,3	1 646,5	c	66 662,5	21 732,9	
2018 ian.	<b>412 598,1</b>	321 720,0	153 643,7	166 681,9	–	1 394,4	1 646,4	c	66 720,0	22 391,4	
feb.	<b>415 894,3</b>	324 466,1	155 370,2	167 710,4	–	1 385,6	1 646,6	c	67 321,4	22 339,1	
mar.	<b>419 021,3</b>	324 268,6	151 902,4	171 004,4	–	1 361,8	1 646,4	c	69 177,3	23 808,6	
apr.	<b>421 029,9</b>	327 856,0	156 046,6	170 492,6	–	1 316,8	1 646,5	c	69 130,6	22 265,0	
mai	<b>422 195,8</b>	328 982,2	156 108,9	171 662,5	–	1 210,8	1 646,2	c	66 814,6	24 615,0	
iun.	<b>425 117,0</b>	332 654,1	160 553,4	170 565,5	–	1 535,2	1 331,1	c	66 771,5	24 218,9	
iul.	<b>423 934,3</b>	330 326,0	161 871,2	167 504,4	–	950,3	1 302,2	c	67 696,3	24 475,3	
aug.	<b>438 984,7</b>	344 418,8	162 688,8	168 491,5	–	13 238,6	1 302,6	c	68 759,3	24 357,8	
sep.	<b>436 044,3</b>	339 696,1	162 871,6	169 047,6	–	7 777,0	1 303,2	c	69 365,3	25 512,9	
oct.	<b>448 132,3</b>	351 651,9	163 264,3	170 954,9	–	17 432,7	1 284,8	c	69 874,6	25 140,1	
nov.	<b>453 468,2</b>	354 343,2	169 918,1	173 198,5	–	11 226,7	1 253,7	c	70 422,8	27 250,1	
dec.	<b>444 192,7</b>	348 880,9	175 228,6	172 486,0	–	1 166,3	1 246,1	–	69 991,5	24 074,3	

\*\*\*) este inclusă și dobânda de plătit aferentă pasivelor financiare, acumulată și care nu a ajuns la scadență.

Notă: Soldul creditelor și cel al depozitelor la sfârșitul lunii de referință nu includ dobânda de încasat/de plătit acumulată și care nu a ajuns la scadență.

Soldul creditelor la sfârșitul lunii de referință include creditele neperformante.

**5.3. Bilanțul consolidat net al instituțiilor financiare monetare (BNR și alte instituții financiare monetare)**

(milioane lei; sfârșitul perioadei)

Perioada	PLASAMENTE ÎN ACTIV	Active externe								
		Total	Aur	Disponibil DST la FMI	Numerar și alte valori	Credite	Titluri de natura datoriei	Acțiuni/unități de fond ale fondurilor de piață monetară și ale fondurilor de investiții deținute de instituțiile de credit	Participații	
2017 dec.	<b>553 430,6</b>	<b>220 299,0</b>	16 807,1	5 473,8	4 387,4	79 483,4	103 190,7	85,5	10 871,0	
2018	ian.	<b>551 655,9</b>	<b>221 546,4</b>	16 734,2	5 388,0	4 129,5	72 674,9	111 496,6	88,2	11 035,1
	feb.	<b>561 932,8</b>	<b>227 671,7</b>	16 759,4	5 450,4	4 086,6	74 896,4	115 351,4	88,3	11 039,1
	mar.	<b>566 212,4</b>	<b>228 035,5</b>	16 664,6	5 428,3	4 313,4	77 521,1	112 980,5	87,0	11 040,7
	apr.	<b>565 034,1</b>	<b>223 115,3</b>	16 869,5	5 468,1	4 349,7	68 219,6	117 098,9	88,6	11 020,8
	mai	<b>565 304,9</b>	<b>222 261,1</b>	17 261,0	5 565,2	4 439,9	66 275,1	117 789,2	87,6	10 843,1
	iun.	<b>559 570,8</b>	<b>216 251,3</b>	16 674,2	5 565,2	4 748,3	67 566,7	110 816,2	2,3	10 878,3
	iul.	<b>561 039,4</b>	<b>216 186,6</b>	16 022,0	5 479,0	5 074,1	67 912,5	110 835,6	2,3	10 861,0
	aug.	<b>566 937,0</b>	<b>219 251,1</b>	15 988,8	5 511,3	5 616,2	71 712,7	109 542,8	2,6	10 876,7
	sep.	<b>571 446,1</b>	<b>219 243,4</b>	15 848,4	5 545,6	5 304,0	71 179,9	110 470,9	2,7	10 891,9
	oct.	<b>584 011,5</b>	<b>225 618,0</b>	16 680,5	5 616,6	4 794,8	82 610,3	105 029,7	2,4	10 883,7
	nov.	<b>582 281,1</b>	<b>224 878,8</b>	16 733,9	5 602,6	4 631,4	79 714,2	107 307,6	2,5	10 886,7
	dec.	<b>583 675,6</b>	<b>224 390,0</b>	17 396,4	5 598,0	4 959,4	80 085,3	105 275,2	2,3	11 073,5

Perioada	Total	Active interne					
		Total	Credite interne		Titluri de natura datoriei	Participații	
			Credit acordat sectorului privat	Credit guvernamental (administrația publică)			
2017 dec.	<b>333 131,6</b>	241 873,2	232 603,3	9 269,8	88 841,2	2 417,3	
2018	ian.	<b>330 109,5</b>	241 911,6	232 703,9	9 207,7	85 732,8	2 465,1
	feb.	<b>334 261,1</b>	242 432,4	233 288,6	9 143,8	89 346,6	2 482,1
	mar.	<b>338 176,9</b>	245 758,0	236 678,7	9 079,3	89 951,3	2 467,6
	apr.	<b>341 918,8</b>	247 415,5	238 381,1	9 034,4	91 811,8	2 691,6
	mai	<b>343 043,8</b>	248 134,9	239 121,5	9 013,5	92 216,2	2 692,7
	iun.	<b>343 319,5</b>	251 430,8	242 448,4	8 982,4	89 191,8	2 696,8
	iul.	<b>344 852,8</b>	252 394,2	243 337,0	9 057,2	89 758,7	2 699,9
	aug.	<b>347 685,9</b>	254 114,3	244 948,0	9 166,3	90 865,3	2 706,4
	sep.	<b>352 202,7</b>	256 857,9	247 652,3	9 205,6	92 624,9	2 719,9
	oct.	<b>358 393,5</b>	258 714,0	249 622,2	9 091,8	96 960,1	2 719,5
	nov.	<b>357 402,3</b>	259 869,8	250 711,2	9 158,5	94 810,9	2 721,6
	dec.	<b>359 285,6</b>	260 117,3	251 054,6	9 062,8	96 466,6	2 701,6

Perioada	RESURSE ÎN PASIV	Total, din care :	Pasive externe						Titluri de natura datoriei	Acțiuni/ unități de fond emise de fondurile de piață monetară
			Total	Depozite, din care :						
				Depozite overnight	Depozite la termen	Depozite rambursabile după notificare	Împrumuturi din operațiuni repo			
2017 dec.	<b>553 430,7</b>	<b>61 310,3</b>	55 032,7	8 546,2	45 893,8	–	592,8	819,1	c	
2018 ian.	<b>551 656,0</b>	<b>62 639,6</b>	56 362,0	8 541,9	45 650,9	–	2 169,3	819,0	c	
feb.	<b>561 932,9</b>	<b>61 939,2</b>	55 661,9	8 484,0	45 593,0	–	1 584,9	819,1	c	
mar.	<b>566 212,4</b>	<b>62 093,1</b>	55 815,9	7 974,7	46 432,1	–	1 409,1	819,1	c	
apr.	<b>565 034,1</b>	<b>63 161,6</b>	56 892,7	9 419,5	45 680,3	–	1 792,9	819,1	c	
mai	<b>565 304,9</b>	<b>60 058,9</b>	53 789,7	8 071,5	44 678,3	–	1 040,0	818,9	c	
iun.	<b>559 570,9</b>	<b>58 415,2</b>	52 409,6	8 812,6	43 141,5	–	455,5	552,6	c	
iul.	<b>561 039,5</b>	<b>57 399,8</b>	51 394,1	7 991,0	42 840,1	–	563,0	551,9	c	
aug.	<b>566 937,1</b>	<b>58 257,0</b>	52 270,1	8 014,3	43 770,8	–	485,0	533,1	c	
sep.	<b>571 446,2</b>	<b>58 935,4</b>	52 948,1	8 716,2	43 816,8	–	415,1	533,5	c	
oct.	<b>584 011,6</b>	<b>58 133,5</b>	52 145,9	7 807,0	43 778,6	–	560,3	533,6	c	
nov.	<b>582 281,1</b>	<b>59 304,6</b>	53 317,0	8 594,5	44 012,2	–	710,3	533,4	c	
dec.	<b>583 675,7</b>	<b>57 765,1</b>	51 668,8	7 860,5	43 211,8	–	596,5	533,5	–	

Perioada	Total	Pasive interne			
		M3	Pasive financiare pe termen lung	Depozitele administrației centrale	Alte pasive, net*
2017 dec.	<b>492 120,4</b>	350 111,8	102 843,9	51 941,6	-12 777,0
2018 ian.	<b>489 016,4</b>	348 944,0	101 825,4	49 696,2	-11 449,1
feb.	<b>499 993,6</b>	352 532,1	103 208,1	55 186,7	-10 933,3
mar.	<b>504 119,3</b>	351 358,8	104 080,5	53 072,2	-4 392,2
apr.	<b>501 872,5</b>	355 049,6	104 717,5	54 297,5	-12 192,1
mai	<b>505 246,0</b>	356 677,4	104 357,1	54 464,8	-10 253,3
iun.	<b>501 155,7</b>	362 526,7	103 564,0	46 499,3	-11 434,3
iul.	<b>503 639,7</b>	360 356,4	102 529,2	51 706,3	-10 952,1
aug.	<b>508 680,1</b>	365 220,5	104 053,9	50 706,4	-11 300,8
sep.	<b>512 510,8</b>	366 261,6	105 432,1	51 770,9	-10 953,8
oct.	<b>525 878,2</b>	368 213,8	107 742,7	61 039,6	-11 118,0
nov.	<b>522 976,6</b>	376 336,3	107 884,1	48 680,3	-9 924,2
dec.	<b>525 910,6</b>	381 161,0	108 059,6	48 835,4	-12 145,5

\*) este inclusă și dobânda de plătit aferentă pasivelor financiare, acumulată și care nu a ajuns la scadență.

Notă: Conform SEC 2010, alocările de DST de la FMI sunt incluse în pasivele externe.

Soldul creditorilor și cel al depozitelor la sfârșitul lunii de referință nu includ dobânda de încasat/de plătit acumulată și care nu a ajuns la scadență.

Soldul creditorilor la sfârșitul lunii de referință include creditele neperformante.

## 6. MASA MONETARĂ M3 ȘI CONTRAPARTIDELE ACESTEIA

(milioane lei; sfârșitul perioadei)

Perioada		M3						
		Total	M1			M2-M1		
			Total	Numerar în circulație	Depozite <i>overnight</i>	Total, din care:	Depozite cu durata inițială de până la 2 ani inclusiv	
2014	dec.	261 831,2	118 581,6	39 890,4	78 691,3	142 991,1	142 991,1	
2015	ian.	259 374,7	118 553,5	40 682,4	77 871,2	140 639,2	140 639,2	
	feb.	258 684,7	118 459,8	41 369,8	77 090,0	140 099,4	140 099,4	
	mar.	255 389,0	116 792,5	40 693,0	76 099,5	138 481,9	138 481,9	
	apr.	257 575,6	118 873,3	41 186,0	77 687,3	138 581,6	138 581,6	
	mai	257 816,9	119 864,4	42 019,5	77 845,0	137 822,1	137 822,1	
	iun.	260 982,6	125 091,5	42 257,6	82 833,9	135 753,6	135 753,6	
	iul.	260 155,8	127 217,5	43 233,0	83 984,4	132 797,5	132 797,5	
	aug.	262 296,2	129 979,6	43 838,9	86 140,7	132 193,9	132 193,9	
	sep.	263 779,7	131 019,4	43 830,8	87 188,6	132 628,1	132 628,1	
	oct.	265 206,2	132 228,2	44 219,0	88 009,2	132 847,0	132 847,0	
	nov.	269 762,6	136 061,8	45 455,1	90 606,7	133 574,4	133 574,4	
	dec.	286 255,7	149 550,4	46 481,7	103 068,7	136 575,9	136 575,9	
2016	ian.	284 053,8	148 638,5	47 299,9	101 338,6	135 295,3	135 295,3	
	feb.	283 734,5	148 610,0	46 973,4	101 636,6	135 013,1	135 013,1	
	mar.	280 766,1	145 969,5	46 540,3	99 429,2	134 685,5	134 685,5	
	apr.	285 451,1	152 166,6	48 123,6	104 042,9	133 175,7	133 175,7	
	mai	290 646,0	155 064,4	48 898,4	106 166,0	135 479,0	135 479,0	
	iun.	295 067,8	159 686,4	50 372,6	109 313,8	135 278,2	135 278,2	
	iul.	294 171,6	161 772,2	51 675,0	110 097,3	132 300,2	132 300,2	
	aug.	295 708,2	162 189,4	51 758,0	110 431,4	133 415,1	133 415,1	
	sep.	296 024,5	164 148,7	51 787,9	112 360,8	131 773,8	131 773,8	
	oct.	296 604,8	166 627,9	52 215,2	114 412,7	129 878,6	129 878,6	
	nov.	301 912,5	171 017,3	53 256,6	117 760,7	130 790,4	130 790,4	
	dec.	314 134,6	179 980,2	54 672,2	125 308,1	134 045,7	134 045,7	
2017	ian.	309 937,9	177 746,1	54 324,1	123 422,0	132 078,7	132 078,7	
	feb.	311 772,7	179 171,6	55 292,2	123 879,4	132 483,8	132 483,8	
	mar.	314 632,8	181 048,5	55 727,9	125 320,6	133 463,1	133 463,1	
	apr.	318 624,5	186 115,5	57 496,3	128 619,2	132 383,2	132 383,2	
	mai	320 739,4	187 473,2	57 062,7	130 410,4	133 145,2	133 145,2	
	iun.	321 197,3	190 211,4	58 181,6	132 029,8	130 864,8	130 864,8	
	iul.	324 341,9	195 285,4	59 841,0	135 444,4	128 933,0	128 933,0	
	aug.	329 735,3	198 455,0	60 755,5	137 699,5	131 152,0	131 152,0	
	sep.	332 192,8	199 773,8	61 552,9	138 220,9	132 291,5	132 291,5	
	oct.	336 513,7	201 979,9	61 012,5	140 967,4	134 406,0	134 406,0	
	nov.	339 393,5	202 944,8	61 942,1	141 002,6	136 335,4	136 335,4	
	dec.	350 111,8	210 636,4	63 272,6	147 363,8	139 368,4	139 368,4	
2018	ian.	348 944,0	208 376,8	61 927,1	146 449,7	140 446,9	140 446,9	
	feb.	352 532,1	210 580,0	62 824,2	147 755,8	141 831,1	141 831,1	
	mar.	351 358,8	208 016,5	63 453,2	144 563,4	143 221,9	143 221,9	
	apr.	355 049,6	211 308,1	63 693,1	147 615,0	143 609,8	143 609,8	
	mai	356 677,4	211 307,4	63 509,1	147 798,3	145 232,1	145 232,1	
	iun.	362 526,7	217 450,5	65 048,2	152 402,3	144 934,9	144 934,9	
	iul.	360 356,4	219 000,9	65 550,8	153 450,2	141 220,9	141 220,9	
	aug.	365 220,5	221 852,7	66 403,9	155 448,8	143 221,7	143 221,7	
	sep.	366 261,6	222 538,1	67 209,4	155 328,7	143 556,7	143 556,7	
	oct.	368 213,8	222 658,2	66 190,0	156 468,2	145 374,7	145 374,7	
	nov.	376 336,3	229 706,5	67 122,6	162 583,9	146 431,5	146 431,5	
	dec.	381 161,0	235 233,4	67 804,6	167 428,8	145 927,7	145 927,7	

Perioada		M3 (continuare)					ACTIVE EXTERNE NETE*	ACTIVE INTERNE NETE
		Total M2	M3-M2			Titluri de natura datoriei		
			Total	Împrumuturi din operațiuni repo	Acțiuni/unități de fond ale fondurilor de piață monetară (emise)			
2014	dec.	261 572,7	258,5	134,7	c	–	94 281,9	167 549,3
2015	ian.	259 192,8	181,9	53,4	c	–	92 580,2	166 794,5
	feb.	258 559,2	125,6	5,3	c	–	90 419,1	168 265,7
	mar.	255 274,4	114,6	5,3	c	–	96 608,7	158 780,3
	apr.	257 454,9	120,7	–	c	–	97 387,9	160 187,7
	mai	257 686,5	130,4	4,3	c	–	95 261,7	162 555,2
	iun.	260 845,0	137,6	7,3	c	–	96 441,4	164 541,2
	iul.	260 015,0	140,8	6,2	c	–	95 207,0	164 948,8
	aug.	262 173,5	122,7	6,2	c	–	98 303,6	163 992,6
	sep.	263 647,5	132,2	6,0	c	–	99 169,4	164 610,2
	oct.	265 075,3	131,0	4,9	c	–	112 777,8	152 428,5
	nov.	269 636,2	126,4	4,1	c	–	113 551,2	156 211,4
	dec.	286 126,3	129,5	4,1	c	–	108 650,3	177 605,4
2016	ian.	283 933,8	119,9	–	c	–	110 299,9	173 753,9
	feb.	283 623,1	111,4	–	c	–	113 071,2	170 663,4
	mar.	280 655,0	111,1	–	c	–	114 460,5	166 305,6
	apr.	285 342,3	108,8	–	c	–	118 001,4	167 449,7
	mai	290 543,3	102,7	–	c	–	124 532,7	166 113,3
	iun.	294 964,7	103,1	–	c	–	125 874,4	169 193,4
	iul.	294 072,4	99,1	–	c	–	129 694,8	164 476,8
	aug.	295 604,6	103,6	–	c	–	135 411,1	160 297,1
	sep.	295 922,5	101,9	–	c	–	135 241,3	160 783,1
	oct.	296 506,4	98,4	–	c	–	145 330,6	151 274,1
	nov.	301 807,6	104,9	–	c	–	142 931,5	158 981,0
	dec.	314 026,0	108,6	–	c	–	144 983,2	169 151,4
2017	ian.	309 824,8	113,1	–	c	–	146 015,9	163 922,1
	feb.	311 655,4	117,2	–	c	–	146 135,4	165 637,3
	mar.	314 511,6	121,1	–	c	–	148 050,2	166 582,6
	apr.	318 498,7	125,8	–	c	–	157 223,6	161 400,9
	mai	320 618,4	121,1	–	c	–	156 818,4	163 921,0
	iun.	321 076,2	121,1	–	c	–	152 520,8	168 676,6
	iul.	324 218,5	123,4	–	c	–	154 837,9	169 504,0
	aug.	329 607,0	128,3	–	c	–	160 792,1	168 943,2
	sep.	332 065,2	127,6	–	c	–	155 485,5	176 707,3
	oct.	336 385,9	127,8	–	c	–	160 825,6	175 688,1
	nov.	339 280,2	113,3	–	c	–	158 025,2	181 368,3
	dec.	350 004,8	107,0	–	c	–	158 988,7	191 123,0
2018	ian.	348 823,7	120,3	–	c	–	158 906,8	190 037,0
	feb.	352 411,1	121,0	–	c	–	165 732,5	186 799,6
	mar.	351 238,5	120,4	–	c	–	165 942,4	185 416,4
	apr.	354 917,8	131,8	–	c	–	159 953,7	195 095,9
	mai	356 539,5	137,9	–	c	–	162 202,2	194 475,2
	iun.	362 385,3	141,4	–	c	–	157 836,2	204 690,5
	iul.	360 221,9	134,5	–	c	–	158 786,9	201 569,4
	aug.	365 074,4	146,2	–	c	–	160 994,1	204 226,4
	sep.	366 094,8	166,8	–	c	–	160 308,0	205 953,5
	oct.	368 032,9	180,9	–	c	–	167 484,5	200 729,2
	nov.	376 138,0	198,4	–	c	–	165 574,2	210 762,0
	dec.	381 161,0	–	–	–	–	166 624,9	214 536,0

\*) se calculează prin scăderea din activele externe a pasivelor externe.



## 7. STRUCTURA DEPOZITELOR ATRASE ȘI A CREDITELOR ACORDATE DE CĂTRE INSTITUȚIILE FINANCIARE MONETARE PE TIPURI DE SECTOARE INSTITUȚIONALE

### 7.1. Depozitele rezidenților clienți neguvernamentali

(milioane lei; sfârșitul perioadei)

Perioada	Total	lei	valută	Total, din care:						
				Depozite ale gospodăriilor populației*			Depozite ale societăților nefinanciare			
				Total	lei	valută	Total	lei	valută	
2014	dec.	<b>233 334,4</b>	<b>156 082,4</b>	<b>77 252,0</b>	138 018,0	86 200,2	51 817,7	80 427,5	59 403,5	21 023,9
2015	ian.	<b>230 282,8</b>	<b>152 359,7</b>	<b>77 923,1</b>	139 243,7	87 089,6	52 154,1	75 821,1	54 736,7	21 084,4
	feb.	<b>228 876,2</b>	<b>150 794,9</b>	<b>78 081,3</b>	139 294,9	87 211,8	52 083,1	74 687,0	53 123,2	21 563,7
	mar.	<b>226 697,5</b>	<b>148 607,4</b>	<b>78 090,1</b>	139 346,8	87 153,0	52 193,8	73 300,2	51 471,7	21 828,5
	apr.	<b>228 494,6</b>	<b>150 439,4</b>	<b>78 055,1</b>	140 113,4	87 832,7	52 280,7	73 443,8	51 861,0	21 582,8
	mai	<b>227 989,4</b>	<b>149 839,7</b>	<b>78 149,7</b>	140 508,0	87 726,5	52 781,5	73 435,1	52 541,1	20 893,9
	iun.	<b>230 966,8</b>	<b>151 914,5</b>	<b>79 052,3</b>	141 393,6	88 035,4	53 358,2	75 130,0	53 604,8	21 525,2
	iul.	<b>229 249,3</b>	<b>150 061,9</b>	<b>79 187,4</b>	141 228,3	88 205,2	53 023,2	73 770,6	51 705,8	22 064,8
	aug.	<b>231 201,6</b>	<b>151 752,5</b>	<b>79 449,1</b>	140 948,9	87 696,8	53 252,2	76 478,6	54 379,8	22 098,8
	sep.	<b>232 613,1</b>	<b>152 284,3</b>	<b>80 328,8</b>	141 174,9	87 871,3	53 303,6	77 190,1	54 486,4	22 703,7
	oct.	<b>233 697,4</b>	<b>153 272,4</b>	<b>80 424,9</b>	141 975,1	88 113,2	53 861,8	77 317,0	55 098,7	22 218,3
nov.	<b>237 352,9</b>	<b>156 786,0</b>	<b>80 566,9</b>	143 533,3	89 276,2	54 257,1	79 400,2	57 255,0	22 145,3	
dec.	<b>253 417,7</b>	<b>171 327,2</b>	<b>82 090,5</b>	146 780,3	91 680,6	55 099,8	91 433,4	68 590,3	22 843,1	
2016	ian.	<b>250 494,2</b>	<b>168 038,4</b>	<b>82 455,8</b>	148 404,2	93 004,0	55 400,3	87 292,2	64 013,2	23 279,0
	feb.	<b>250 676,9</b>	<b>166 756,9</b>	<b>83 920,0</b>	147 951,7	92 776,9	55 174,7	86 647,7	62 456,6	24 191,1
	mar.	<b>248 248,2</b>	<b>165 044,8</b>	<b>83 203,3</b>	148 262,3	92 999,6	55 262,7	84 846,4	60 890,8	23 955,6
	apr.	<b>251 532,3</b>	<b>167 639,1</b>	<b>83 893,2</b>	150 444,5	94 727,0	55 717,5	85 238,7	61 094,6	24 144,2
	mai	<b>256 207,9</b>	<b>172 521,3</b>	<b>83 686,6</b>	152 348,4	95 868,5	56 479,9	86 859,0	63 712,4	23 146,6
	iun.	<b>259 430,4</b>	<b>175 102,2</b>	<b>84 328,2</b>	154 480,3	97 459,2	57 021,1	87 343,6	64 005,7	23 337,9
	iul.	<b>257 171,6</b>	<b>172 508,5</b>	<b>84 663,1</b>	154 302,6	97 424,6	56 878,0	84 722,6	60 934,3	23 788,4
	aug.	<b>258 495,8</b>	<b>174 733,2</b>	<b>83 762,6</b>	153 888,0	96 938,7	56 949,3	87 132,1	64 220,1	22 912,0
	sep.	<b>258 529,6</b>	<b>174 312,7</b>	<b>84 217,0</b>	154 274,3	97 086,3	57 188,0	87 649,2	64 589,8	23 059,5
	oct.	<b>258 878,9</b>	<b>174 146,2</b>	<b>84 732,7</b>	155 833,8	97 654,9	58 178,9	87 958,8	65 439,8	22 519,1
nov.	<b>263 149,1</b>	<b>178 525,4</b>	<b>84 623,6</b>	158 536,2	100 083,0	58 453,2	89 348,1	67 281,0	22 067,1	
dec.	<b>274 266,6</b>	<b>188 450,8</b>	<b>85 815,8</b>	163 462,0	103 642,8	59 819,2	95 174,9	73 380,8	21 794,1	
2017	ian.	<b>270 536,2</b>	<b>184 213,9</b>	<b>86 322,4</b>	162 929,0	103 468,7	59 460,3	92 272,5	69 698,0	22 574,5
	feb.	<b>271 679,4</b>	<b>185 079,4</b>	<b>86 600,0</b>	164 745,9	104 522,6	60 223,2	92 017,1	69 331,9	22 685,2
	mar.	<b>274 139,6</b>	<b>186 859,7</b>	<b>87 279,9</b>	166 286,0	105 578,5	60 707,5	92 860,5	69 895,7	22 964,7
	apr.	<b>276 560,7</b>	<b>187 204,6</b>	<b>89 356,1</b>	167 166,4	106 173,5	60 992,9	93 896,0	69 308,2	24 587,8
	mai	<b>278 982,0</b>	<b>190 010,2</b>	<b>88 971,8</b>	167 726,9	106 125,9	61 601,0	96 781,8	73 029,6	23 752,2
	iun.	<b>278 396,7</b>	<b>189 939,6</b>	<b>88 457,1</b>	168 780,8	107 076,1	61 704,7	94 158,2	71 110,0	23 048,2
	iul.	<b>279 914,9</b>	<b>190 376,3</b>	<b>89 538,7</b>	170 051,7	107 820,4	62 231,3	94 087,3	70 698,0	23 389,3
	aug.	<b>284 301,3</b>	<b>193 785,5</b>	<b>90 515,7</b>	170 852,8	107 891,5	62 961,3	97 758,8	74 059,5	23 699,3
	sep.	<b>285 897,6</b>	<b>194 061,2</b>	<b>91 836,5</b>	171 516,0	107 814,5	63 701,5	98 524,7	74 429,2	24 095,6
	oct.	<b>290 673,5</b>	<b>196 635,7</b>	<b>94 037,8</b>	172 942,4	108 502,3	64 440,1	101 461,1	76 026,9	25 434,2
nov.	<b>292 698,1</b>	<b>196 674,8</b>	<b>96 023,2</b>	174 245,9	108 292,7	65 953,2	101 257,0	75 405,8	25 851,2	
dec.	<b>302 496,6</b>	<b>206 306,1</b>	<b>96 190,5</b>	178 659,9	111 553,6	67 106,3	106 126,2	81 454,2	24 672,1	
2018	ian.	<b>302 597,2</b>	<b>206 308,8</b>	<b>96 288,4</b>	179 912,7	112 589,2	67 323,5	103 831,7	79 634,0	24 197,7
	feb.	<b>305 544,9</b>	<b>208 090,0</b>	<b>97 454,9</b>	182 111,6	113 906,8	68 204,9	104 956,6	80 474,7	24 481,9
	mar.	<b>303 626,7</b>	<b>205 954,6</b>	<b>97 672,2</b>	182 470,2	113 575,6	68 894,6	103 439,4	79 354,6	24 084,9
	apr.	<b>306 999,6</b>	<b>207 131,4</b>	<b>99 868,2</b>	183 707,4	113 604,0	70 103,4	104 763,4	79 773,5	24 989,9
	mai	<b>308 682,1</b>	<b>207 738,3</b>	<b>100 943,9</b>	184 604,9	113 287,4	71 317,5	105 892,6	80 798,0	25 094,5
	iun.	<b>312 926,7</b>	<b>209 388,6</b>	<b>103 538,1</b>	187 772,7	114 435,4	73 337,3	107 106,3	81 781,1	25 325,2
	iul.	<b>310 409,5</b>	<b>206 473,1</b>	<b>103 936,4</b>	188 956,0	114 853,0	74 103,0	103 234,2	78 223,1	25 011,1
	aug.	<b>314 293,8</b>	<b>208 503,5</b>	<b>105 790,3</b>	189 900,1	114 489,7	75 410,3	106 461,8	81 002,5	25 459,2
	sep.	<b>314 662,1</b>	<b>208 620,2</b>	<b>106 041,9</b>	191 138,8	114 801,5	76 337,3	106 114,7	81 307,8	24 807,0
	oct.	<b>317 399,9</b>	<b>210 116,7</b>	<b>107 283,2</b>	192 540,6	116 277,6	76 263,0	107 487,6	81 982,6	25 505,0
nov.	<b>324 465,8</b>	<b>215 880,7</b>	<b>108 585,1</b>	195 717,5	118 644,0	77 073,5	110 689,4	84 887,3	25 802,1	
dec.	<b>329 673,5</b>	<b>220 362,5</b>	<b>109 311,0</b>	198 781,7	120 415,5	78 366,2	112 215,6	86 911,8	25 303,8	

\*) sunt incluse și instituțiile fără scop lucrativ în serviciul gospodăriilor populației.

Notă: Soldul depozitelor la sfârșitul lunii de referință nu include dobânda de plătit acumulată și care nu a ajuns la scadență.

## 7.2. Depozitele gospodăriilor populației\*

(milioane lei; sfârșitul perioadei)

Perioada	Total	Depozite overnight					Depozite la termen			
		Total	lei			alte valute	Total	lei		
			cu scadența până la 1 an inclusiv	cu scadența mai mare de 1 an	cu scadența până la 1 an inclusiv			cu scadența mai mare de 1 an		
2017 dec.	178 659,9	70 890,4	43 995,4	22 599,8	4 295,3	107 769,4	67 558,2	52 358,4	15 199,8	
2018 ian.	179 912,7	71 819,6	44 174,1	22 923,8	4 721,7	108 093,1	68 415,1	52 769,9	15 645,2	
feb.	182 111,6	73 715,0	45 481,0	23 497,8	4 736,2	108 396,6	68 425,8	52 785,6	15 640,2	
mar.	182 470,2	73 428,3	44 970,4	23 974,9	4 482,9	109 042,0	68 605,2	52 962,7	15 642,5	
apr.	183 707,4	74 652,1	45 294,8	24 739,5	4 617,9	109 055,3	68 309,2	52 654,0	15 655,2	
mai	184 604,9	75 378,0	45 192,4	25 576,4	4 609,2	109 226,9	68 095,0	52 488,5	15 606,5	
iun.	187 772,7	78 402,1	46 545,1	27 316,9	4 540,1	109 370,6	67 890,3	52 186,5	15 703,9	
iul.	188 956,0	79 484,9	46 843,3	28 058,7	4 582,9	109 471,2	68 009,8	52 177,8	15 831,9	
aug.	189 900,1	79 687,0	46 995,5	28 119,1	4 572,4	110 213,0	67 494,2	52 074,7	15 419,5	
sep.	191 138,8	80 034,2	46 959,9	28 499,4	4 574,9	111 104,6	67 841,6	52 147,8	15 693,8	
oct.	192 540,6	81 077,9	47 460,4	29 106,0	4 511,5	111 462,7	68 817,2	52 631,9	16 185,3	
nov.	195 717,5	83 651,3	49 485,6	29 677,9	4 487,7	112 066,3	69 158,4	53 018,9	16 139,5	
dec.	198 781,7	85 202,5	50 552,4	30 125,8	4 524,3	113 579,2	69 863,1	53 311,9	16 551,2	

Perioada	Depozite la termen (continuare)						Depozite rambursabile după notificare	Împrumuturi din operațiuni repo
	Total	euro		Total	alte valute			
		cu scadența până la 1 an inclusiv	cu scadența mai mare de 1 an		cu scadența până la 1 an inclusiv	cu scadența mai mare de 1 an		
2017 dec.	34 421,0	31 308,0	3 113,0	5 790,2	5 438,3	351,9	–	–
2018 ian.	34 044,9	31 424,8	2 620,1	5 633,1	5 295,7	337,4	–	–
feb.	34 170,1	31 516,5	2 653,6	5 800,8	5 460,2	340,5	–	–
mar.	34 359,3	31 671,5	2 687,8	6 077,5	5 741,7	335,8	–	–
apr.	34 585,3	31 867,9	2 717,4	6 160,8	5 817,6	343,2	–	–
mai	34 799,4	32 031,8	2 767,6	6 332,5	5 977,4	355,1	–	–
iun.	35 125,0	32 316,3	2 808,7	6 355,2	6 002,9	352,4	–	–
iul.	35 257,8	32 433,7	2 824,1	6 203,6	5 858,1	345,5	–	–
aug.	36 496,0	33 103,6	3 392,4	6 222,8	5 869,6	353,2	–	–
sep.	36 978,2	33 520,0	3 458,2	6 284,9	5 934,5	350,4	–	–
oct.	36 475,6	33 513,1	2 962,4	6 169,9	5 810,3	359,5	–	–
nov.	36 748,3	33 726,7	3 021,6	6 159,6	5 790,5	369,1	–	–
dec.	37 293,9	34 128,0	3 165,9	6 422,2	6 044,0	378,2	–	–

\*) sunt incluse și instituțiile fără scop lucrativ în serviciul gospodăriilor populației.

Notă: Soldul depozitelor la sfârșitul lunii de referință nu include dobânda de plătit acumulată și care nu a ajuns la scadență.

**7.3. Depozitele atrase de la societățile nefinanciare, instituțiile financiare nemonetare, administrația publică și nerezidenți**

(milioane lei; sfârșitul perioadei)

Perioada	DEPOZITE SOCIETĂȚI NEFINANCIARE									
	Total	Depozite overnight				Depozite la termen				
		Total	lei	euro	alte valute	Total	lei			
							Total	cu scadența până la 1 an inclusiv	cu scadența mai mare de 1 an	
2017 dec.	<b>106 126,2</b>	<b>70 882,1</b>	51 042,0	16 402,6	3 437,5	<b>35 244,2</b>	<b>30 412,2</b>	28 493,9	1 918,3	
2018 ian.	<b>103 831,7</b>	<b>68 428,8</b>	48 582,7	16 441,3	3 404,8	<b>35 402,9</b>	<b>31 051,3</b>	29 004,4	2 046,9	
feb.	<b>104 956,6</b>	<b>67 841,4</b>	48 177,4	16 298,2	3 365,7	<b>37 115,2</b>	<b>32 297,3</b>	30 241,7	2 055,5	
mar.	<b>103 439,4</b>	<b>65 810,7</b>	46 407,6	15 905,6	3 497,5	<b>37 628,7</b>	<b>32 947,0</b>	30 904,8	2 042,2	
apr.	<b>104 763,4</b>	<b>66 835,5</b>	46 848,4	16 843,6	3 143,5	<b>37 927,9</b>	<b>32 925,1</b>	30 915,9	2 009,2	
mai	<b>105 892,6</b>	<b>67 049,3</b>	46 890,6	17 042,7	3 116,0	<b>38 843,2</b>	<b>33 907,4</b>	31 962,5	1 945,0	
iun.	<b>107 106,3</b>	<b>68 549,9</b>	48 689,2	16 780,2	3 080,6	<b>38 556,4</b>	<b>33 092,0</b>	31 130,0	1 962,0	
iul.	<b>103 234,2</b>	<b>68 764,8</b>	48 230,8	17 291,3	3 242,7	<b>34 469,4</b>	<b>29 992,3</b>	28 106,9	1 885,3	
aug.	<b>106 461,8</b>	<b>70 756,7</b>	49 710,7	17 514,4	3 531,6	<b>35 705,1</b>	<b>31 291,8</b>	29 489,0	1 802,8	
sep.	<b>106 114,7</b>	<b>69 894,3</b>	49 735,4	17 000,1	3 158,8	<b>36 220,5</b>	<b>31 572,4</b>	29 733,7	1 838,7	
oct.	<b>107 487,6</b>	<b>69 489,9</b>	48 890,0	17 721,4	2 878,5	<b>37 997,7</b>	<b>33 092,6</b>	31 199,3	1 893,3	
nov.	<b>110 689,4</b>	<b>72 396,2</b>	51 647,5	17 898,1	2 850,6	<b>38 293,2</b>	<b>33 239,8</b>	31 282,4	1 957,4	
dec.	<b>112 215,6</b>	<b>76 134,6</b>	55 804,3	17 282,8	3 047,5	<b>36 081,0</b>	<b>31 107,6</b>	29 106,0	2 001,6	

Perioada	DEPOZITE SOCIETĂȚI NEFINANCIARE (continuare)							
	Depozite la termen (continuare)						Depozite rambursabile după notificare	Împrumuturi din operațiuni repo
	euro			alte valute				
	Total	cu scadența până la 1 an inclusiv	cu scadența mai mare de 1 an	Total	cu scadența până la 1 an inclusiv	cu scadența mai mare de 1 an		
2017 dec.	<b>3 798,3</b>	3 306,4	491,8	<b>1 033,7</b>	973,4	60,3	–	–
2018 ian.	<b>3 372,7</b>	2 909,6	463,1	<b>978,9</b>	918,9	60,0	–	–
feb.	<b>3 683,5</b>	3 204,6	478,9	<b>1 134,4</b>	1 068,6	65,8	–	–
mar.	<b>3 541,8</b>	3 055,8	486,0	<b>1 139,9</b>	1 075,3	64,7	–	–
apr.	<b>3 896,5</b>	3 410,3	486,2	<b>1 106,3</b>	1 035,6	70,6	–	–
mai	<b>3 888,1</b>	3 363,3	524,8	<b>1 047,7</b>	971,1	76,5	–	–
iun.	<b>4 474,2</b>	3 937,3	536,9	<b>990,2</b>	912,5	77,7	–	–
iul.	<b>3 551,1</b>	2 976,4	574,7	<b>926,0</b>	856,6	69,4	–	–
aug.	<b>3 553,5</b>	3 021,6	531,9	<b>859,8</b>	789,9	69,9	–	–
sep.	<b>3 649,6</b>	3 110,3	539,3	<b>998,5</b>	927,2	71,3	–	–
oct.	<b>3 892,8</b>	3 342,4	550,4	<b>1 012,3</b>	938,3	74,0	–	–
nov.	<b>4 037,0</b>	3 493,8	543,2	<b>1 016,4</b>	930,8	85,5	–	–
dec.	<b>3 964,0</b>	3 343,6	620,5	<b>1 009,4</b>	901,5	107,9	–	–

Perioada	DEPOZITE INSTITUȚII FINANCIARE NEMONETARE											
	Total	Depozite overnight				Depozite la termen						
		Total	lei	euro	alte valute	Total	lei			euro		
							Total	cu scadența până la 1 an inclusiv	cu scadența mai mare de 1 an	Total	cu scadența până la 1 an inclusiv	cu scadența mai mare de 1 an
2017 dec.	17 710,5	4 066,8	2 684,8	1 269,5	112,5	13 643,7	10 613,5	10 097,8	515,7	2 980,8	2 761,8	219,0
2018 ian.	18 852,7	4 791,0	3 134,8	1 540,3	115,9	14 061,8	10 950,8	10 416,2	534,6	3 071,0	2 806,7	264,3
feb.	18 476,7	5 069,2	3 642,5	1 290,6	136,0	13 407,5	10 066,0	9 556,1	509,9	3 294,4	3 030,1	264,3
mar.	17 717,0	4 143,3	2 833,4	1 174,2	135,7	13 573,7	10 190,9	9 782,5	408,4	3 310,2	3 044,1	266,0
apr.	18 528,8	5 003,9	3 502,4	1 378,6	122,9	13 524,9	10 251,4	9 874,6	376,9	3 174,8	2 980,7	194,1
mai	18 184,7	4 319,6	2 964,8	1 216,2	138,5	13 865,2	10 688,1	10 318,6	369,4	3 129,1	3 003,9	125,3
iun.	18 047,6	4 343,4	2 835,0	1 366,4	142,1	13 704,2	10 337,1	9 996,7	340,4	3 323,7	3 178,0	145,7
iul.	18 219,3	4 138,3	2 835,0	1 163,0	140,2	14 081,0	10 561,9	10 229,7	332,2	3 475,9	3 366,0	109,9
aug.	17 932,0	3 792,5	2 509,9	1 127,6	155,0	14 139,5	10 501,4	10 127,3	374,2	3 591,6	3 481,6	110,0
sep.	17 408,5	4 120,4	2 745,4	1 247,2	127,7	13 288,1	9 765,5	9 404,5	361,0	3 490,1	3 357,8	132,3
oct.	17 371,7	4 486,7	2 605,7	1 734,2	146,8	12 885,0	9 250,8	8 907,0	343,8	3 548,9	3 424,8	124,0
nov.	18 058,8	5 052,8	3 071,6	1 848,7	132,5	13 006,0	9 277,8	8 960,6	317,2	3 695,7	3 565,6	130,0
dec.	18 676,2	5 206,7	3 148,6	1 949,9	108,2	13 469,5	9 886,5	9 625,6	260,9	3 561,9	3 340,2	221,7

Perioada	DEPOZITE INSTITUȚII FINANCIARE NEMONETARE (continuare)						DEPOZITE ADMINISTRAȚIE PUBLICĂ				TOTAL DEPOZITE NEREZIDENȚI
	Depozite la termen (continuare)			Depozite rambursabile după notificare	Împrumuturi din operațiuni repo	Total	Administrația centrală	Administrația locală	Administrația sistemelor de asigurări sociale		
	alte valute										
	Total	cu scadența până la 1 an inclusiv	cu scadența mai mare de 1 an								
2017 dec.	49,3	47,9	1,4	–	–	53 906,0	51 941,6	1 955,6	8,8	55 032,7	
2018 ian.	39,9	38,5	1,4	–	–	51 670,8	49 696,2	1 963,2	11,4	56 362,0	
feb.	47,1	45,7	1,4	–	–	56 935,1	55 186,7	1 726,7	21,8	55 661,9	
mar.	72,6	72,0	0,6	–	–	54 843,3	53 072,2	1 760,4	10,7	55 815,9	
apr.	98,6	98,0	0,6	–	–	56 010,3	54 297,5	1 669,1	43,7	56 892,7	
mai	48,0	47,3	0,7	–	–	56 158,1	54 464,8	1 673,9	19,4	53 789,7	
iun.	43,4	42,8	0,7	–	–	48 297,0	46 499,3	1 728,2	69,5	52 409,6	
iul.	43,2	41,8	1,4	–	–	53 400,4	51 706,3	1 673,4	20,8	51 394,1	
aug.	46,5	45,1	1,4	–	–	52 542,1	50 706,4	1 783,9	51,9	52 270,1	
sep.	32,5	31,1	1,4	–	–	53 690,6	51 770,9	1 891,3	28,4	52 948,1	
oct.	85,4	83,9	1,4	–	–	63 149,6	61 039,6	1 987,2	122,7	52 145,9	
nov.	32,5	31,1	1,4	–	–	50 851,3	48 680,3	1 975,9	195,1	53 317,0	
dec.	21,1	19,6	1,4	–	–	50 538,3	48 835,4	1 693,0	9,9	51 668,8	

Notă: Soldul depozitelor la sfârșitul lunii de referință nu include dobânda de plătit acumulată și care nu a ajuns la scadență.

## 7.4. Creditul intern

(milioane lei; sfârșitul perioadei)

Perioada	Total	CREDIT ACORDAT SECTORULUI PRIVAT											
		Total	lei										
			Total, din care:	pe termen scurt			pe termen mediu			pe termen lung			
				societăți nefinanciare	gospodării ale populației*	Total, din care:	societăți nefinanciare	gospodării ale populației*	Total, din care:	societăți nefinanciare	gospodării ale populației*		
2014	dec.	<b>296 710,8</b>	<b>211 164,1</b>	92 100,0	27 464,9	22 905,5	3 764,4	33 497,1	16 412,3	16 449,9	31 138,1	10 768,3	19 940,1
2015	ian.	<b>297 132,6</b>	<b>210 305,7</b>	91 624,2	26 876,3	22 438,4	3 685,3	33 354,8	16 298,3	16 424,8	31 393,1	10 812,4	20 157,4
	feb.	<b>301 370,1</b>	<b>210 171,8</b>	92 237,1	26 692,3	22 280,0	3 655,9	34 014,1	16 769,5	16 562,8	31 530,6	10 827,9	20 282,3
	mar.	<b>300 791,5</b>	<b>210 490,1</b>	94 731,5	27 602,8	23 106,8	3 711,8	34 763,7	17 196,3	16 913,0	32 365,0	11 003,8	20 938,7
	apr.	<b>295 788,1</b>	<b>210 078,2</b>	95 615,3	27 381,9	23 043,3	3 637,2	35 389,5	17 584,7	17 175,6	32 843,9	11 034,8	21 403,4
	mai	<b>302 029,3</b>	<b>212 824,0</b>	98 581,8	27 381,5	22 879,0	3 694,7	37 368,3	18 934,0	17 714,9	33 832,0	11 072,7	22 366,7
	iun.	<b>302 892,2</b>	<b>215 106,2</b>	102 426,0	28 840,0	23 580,4	3 671,0	37 938,6	18 916,4	18 257,4	35 647,3	11 185,9	24 027,9
	iul.	<b>297 862,9</b>	<b>212 371,2</b>	103 331,5	28 072,4	22 959,8	3 663,9	38 378,4	19 017,1	18 696,2	36 880,7	11 282,7	25 120,6
	aug.	<b>300 524,2</b>	<b>213 878,8</b>	105 352,7	28 599,0	23 222,3	3 723,3	38 920,7	19 189,2	19 047,9	37 832,9	11 444,0	25 961,1
	sep.	<b>302 041,5</b>	<b>214 328,6</b>	107 685,6	29 317,2	23 571,4	3 777,2	39 588,5	19 488,3	19 391,7	38 780,0	11 698,2	26 652,5
	oct.	<b>298 859,1</b>	<b>214 429,1</b>	108 732,8	29 280,7	23 746,9	3 866,7	39 695,4	19 246,8	19 712,5	39 756,7	11 960,0	27 323,1
	nov.	<b>304 945,4</b>	<b>218 507,1</b>	111 117,9	30 068,5	24 291,2	3 832,4	40 317,1	19 598,8	20 026,1	40 732,3	12 125,3	28 106,2
	dec.	<b>307 034,1</b>	<b>217 399,2</b>	110 157,4	28 245,0	22 586,4	3 769,4	40 569,4	19 577,4	20 102,8	41 343,0	12 181,1	28 749,7
2016	ian.	<b>304 709,7</b>	<b>216 111,5</b>	110 006,1	27 938,1	22 318,9	3 729,7	40 525,5	19 515,0	20 080,5	41 542,5	12 086,1	29 047,1
	feb.	<b>304 807,7</b>	<b>215 251,1</b>	111 328,9	28 059,3	22 406,5	3 784,0	40 898,0	19 531,5	20 450,1	42 371,7	12 127,0	29 851,5
	mar.	<b>306 641,8</b>	<b>216 308,1</b>	113 834,5	28 578,3	22 964,4	3 874,4	41 615,9	19 709,6	20 998,7	43 640,2	12 326,5	30 943,6
	apr.	<b>308 591,4</b>	<b>216 439,3</b>	115 747,4	28 630,3	22 818,8	3 761,0	42 276,0	19 842,5	21 508,1	44 841,1	12 516,8	31 948,1
	mai	<b>308 790,3</b>	<b>217 888,9</b>	117 596,4	28 711,6	22 779,8	3 740,8	42 900,7	20 022,7	21 890,8	45 984,0	12 705,1	32 895,1
	iun.	<b>308 586,9</b>	<b>217 594,3</b>	118 985,6	28 606,8	22 593,0	3 724,2	43 358,7	19 853,5	22 507,1	47 020,0	12 722,1	33 878,4
	iul.	<b>307 977,3</b>	<b>216 138,1</b>	119 545,2	27 996,6	22 167,2	3 701,9	43 648,0	19 827,1	22 902,1	47 900,6	12 816,9	34 643,8
	aug.	<b>302 110,1</b>	<b>215 384,7</b>	120 375,9	27 759,6	21 781,3	3 754,1	43 906,1	19 638,8	23 384,7	48 710,1	12 935,7	35 325,9
	sep.	<b>305 732,7</b>	<b>216 846,6</b>	121 899,2	28 107,2	22 049,4	3 906,4	44 497,3	19 887,8	23 835,2	49 294,7	12 968,5	35 865,4
	oct.	<b>310 684,9</b>	<b>218 754,2</b>	123 392,3	28 368,6	22 670,3	4 046,8	45 267,9	20 302,3	24 188,2	49 755,8	13 078,3	36 197,0
	nov.	<b>314 209,7</b>	<b>220 624,8</b>	125 470,4	28 623,8	22 664,9	3 954,9	46 122,2	20 601,4	24 566,3	50 724,4	13 428,0	36 813,1
	dec.	<b>313 358,6</b>	<b>220 100,6</b>	125 945,8	28 099,6	21 948,4	3 921,5	46 392,3	20 908,0	24 682,4	51 453,9	13 641,8	37 471,2
2017	ian.	<b>312 498,9</b>	<b>218 013,1</b>	125 144,5	27 633,0	21 852,8	3 882,0	46 450,6	20 943,9	24 667,7	51 060,8	12 950,5	37 761,0
	feb.	<b>316 037,0</b>	<b>219 810,8</b>	126 853,4	28 101,4	22 379,2	3 835,2	46 711,5	20 870,6	24 910,3	52 040,5	13 331,4	38 339,5
	mar.	<b>319 509,9</b>	<b>223 100,4</b>	129 921,7	28 644,4	22 700,0	3 853,9	47 955,2	21 342,5	25 574,2	53 322,1	14 026,9	38 982,2
	apr.	<b>323 194,2</b>	<b>223 266,0</b>	131 341,8	28 387,9	22 664,0	3 765,4	48 478,0	21 377,9	25 998,1	54 475,9	14 506,4	39 552,2
	mai	<b>326 145,1</b>	<b>224 784,0</b>	133 210,3	28 199,3	22 419,8	3 876,4	49 419,1	21 435,2	26 755,1	55 591,9	14 722,1	40 402,0
	iun.	<b>323 900,3</b>	<b>227 079,9</b>	136 765,8	28 995,7	22 680,7	3 892,3	50 490,9	22 015,4	27 208,6	57 279,2	15 106,5	41 664,9
	iul.	<b>323 637,4</b>	<b>228 275,0</b>	138 553,5	28 877,5	22 792,7	3 950,8	50 957,8	21 999,4	27 680,1	58 718,2	15 364,9	42 830,5
	aug.	<b>326 411,4</b>	<b>229 750,6</b>	140 288,7	28 980,2	22 856,2	4 204,6	51 293,9	21 770,0	28 230,7	60 014,5	15 661,9	43 853,5
	sep.	<b>329 970,9</b>	<b>232 985,3</b>	143 010,6	29 862,5	23 773,8	4 143,1	51 911,9	22 001,5	28 512,6	61 236,2	16 030,2	44 691,2
	oct.	<b>331 910,5</b>	<b>233 755,6</b>	143 922,8	29 746,9	23 727,4	4 177,2	51 791,1	21 705,4	28 670,3	62 384,7	16 224,7	45 634,3
	nov.	<b>334 395,6</b>	<b>235 912,6</b>	145 863,6	29 942,3	23 830,1	4 096,5	52 506,5	22 168,2	28 933,0	63 414,8	16 371,8	46 506,8
	dec.	<b>330 677,4</b>	<b>232 603,3</b>	146 024,5	29 752,5	23 806,2	3 973,4	52 007,7	21 399,3	28 877,0	64 264,2	16 658,3	47 321,1
2018	ian.	<b>327 608,1</b>	<b>232 703,9</b>	146 184,1	29 463,5	23 609,8	3 930,7	52 112,2	21 479,3	28 871,4	64 608,4	16 427,4	47 891,3
	feb.	<b>331 739,6</b>	<b>233 288,6</b>	146 795,9	28 955,3	23 417,2	3 822,4	52 512,3	21 644,7	29 056,4	65 328,3	16 449,1	48 601,5
	mar.	<b>335 669,6</b>	<b>236 678,7</b>	150 630,8	29 311,4	23 601,7	3 846,2	54 731,9	22 259,3	31 068,3	66 587,5	16 804,1	49 415,8
	apr.	<b>339 190,2</b>	<b>238 381,1</b>	152 635,2	29 766,1	23 914,1	3 858,5	55 570,4	22 482,0	31 551,1	67 298,6	16 728,4	50 152,0
	mai	<b>340 314,6</b>	<b>239 121,5</b>	154 697,8	29 383,4	23 614,0	3 914,2	56 688,3	23 025,2	32 204,3	68 626,1	17 091,4	51 116,6
	iun.	<b>340 586,1</b>	<b>242 448,4</b>	157 697,2	30 166,9	24 272,0	3 915,6	57 994,6	23 375,4	33 226,1	69 535,7	17 330,1	51 722,0
	iul.	<b>342 116,4</b>	<b>243 337,0</b>	159 006,9	30 423,7	24 539,4	4 065,6	58 204,5	23 128,9	33 731,3	70 378,7	17 316,0	52 559,5
	aug.	<b>344 943,0</b>	<b>244 948,0</b>	160 073,1	30 323,5	24 346,8	4 258,9	58 716,1	22 996,9	34 174,0	71 033,4	17 299,4	53 264,8
	sep.	<b>349 446,3</b>	<b>247 652,3</b>	161 962,5	30 988,6	25 087,8	4 327,6	58 991,5	22 986,4	34 560,5	71 982,5	17 458,4	54 002,5
	oct.	<b>355 638,1</b>	<b>249 622,2</b>	163 448,7	31 509,6	25 541,2	4 404,8	59 244,4	22 754,3	34 996,8	72 694,8	17 377,2	54 804,5
	nov.	<b>354 644,8</b>	<b>250 711,2</b>	164 509,5	30 688,5	24 707,7	4 226,5	60 324,9	23 334,1	35 371,4	73 496,2	17 473,5	55 490,6
	dec.	<b>356 568,1</b>	<b>251 054,6</b>	165 625,4	30 806,6	24 700,5	3 991,8	59 953,3	23 205,7	35 289,2	74 865,6	17 891,8	56 386,1

Perioada	CREDIT ACORDAT SECTORULUI PRIVAT (continuare)											CREDIT GUVERNAMENTAL**
	valută											
	Total	pe termen scurt			pe termen mediu			pe termen lung				
	Total, din care:	societăți nefinanciare	gospodării ale populației*	Total, din care:	societăți nefinanciare	gospodării ale populației*	Total, din care:	societăți nefinanciare	gospodării ale populației*			
2014	dec.	119 064,1	13 706,4	12 412,3	329,8	21 254,5	18 971,3	1 863,2	84 103,2	23 998,7	59 769,7	<b>85 546,6</b>
2015	ian.	118 681,5	13 514,0	12 327,8	318,2	21 161,5	18 918,6	1 856,0	84 006,0	23 482,0	60 195,6	<b>86 826,8</b>
	feb.	117 934,7	13 626,0	12 101,0	315,8	21 087,0	18 868,4	1 833,8	83 221,7	23 406,0	59 490,0	<b>91 198,3</b>
	mar.	115 758,6	13 008,2	11 734,4	315,0	20 510,0	18 404,5	1 774,1	82 240,4	23 124,9	58 741,0	<b>90 301,4</b>
	apr.	114 462,9	12 505,0	11 407,2	321,6	20 259,7	18 139,1	1 764,1	81 698,2	23 105,3	58 232,8	<b>85 709,9</b>
	mai	114 242,3	12 446,3	11 586,2	274,6	19 728,1	17 630,3	1 750,8	82 067,9	23 029,9	58 684,9	<b>89 205,2</b>
	iun.	112 680,2	12 434,2	11 546,0	241,1	19 637,3	17 592,4	1 688,1	80 608,7	23 125,6	57 132,0	<b>87 786,0</b>
	iul.	109 039,7	11 750,5	11 114,1	237,6	19 249,1	17 289,7	1 646,8	78 040,1	22 846,0	54 846,5	<b>85 491,7</b>
	aug.	108 526,1	11 895,4	11 324,4	225,7	19 116,4	17 150,2	1 649,0	77 514,3	23 012,3	54 123,3	<b>86 645,5</b>
	sep.	106 643,0	11 554,9	11 074,0	222,2	18 781,0	16 841,1	1 617,5	76 307,0	22 811,3	53 114,9	<b>87 712,9</b>
	oct.	105 696,3	11 627,5	11 115,2	192,3	18 394,0	16 591,9	1 462,4	75 674,8	22 557,0	52 723,4	<b>84 430,0</b>
	nov.	107 389,2	11 926,1	11 419,4	179,9	18 313,5	16 533,3	1 450,1	77 149,6	22 724,2	54 026,1	<b>86 438,2</b>
	dec.	107 241,8	12 613,8	11 868,3	242,5	17 462,3	15 592,9	1 375,4	77 165,7	23 026,4	53 713,1	<b>89 635,0</b>
2016	ian.	106 105,4	12 475,5	11 958,8	242,9	17 086,6	15 231,0	1 353,2	76 543,3	22 948,4	53 169,6	<b>88 598,2</b>
	feb.	103 922,2	12 005,0	11 510,2	238,7	16 808,1	14 986,7	1 322,2	75 109,0	22 838,1	51 598,9	<b>89 556,6</b>
	mar.	102 473,6	11 712,7	11 180,6	225,5	16 509,9	14 719,4	1 288,5	74 251,0	22 952,1	50 618,1	<b>90 333,7</b>
	apr.	100 691,9	11 165,4	10 528,9	238,1	16 465,7	14 608,6	1 287,1	73 060,7	22 413,4	49 940,1	<b>92 152,2</b>
	mai	100 292,5	11 098,3	10 480,4	225,2	16 459,5	14 681,5	1 131,1	72 734,7	22 486,4	49 510,4	<b>90 901,3</b>
	iun.	98 608,7	10 954,7	10 379,0	223,2	15 789,3	14 028,2	1 125,7	71 864,7	22 055,2	49 067,1	<b>90 992,6</b>
	iul.	96 592,9	10 346,1	9 770,3	201,5	15 667,5	13 920,4	1 090,7	70 579,3	21 906,9	47 928,5	<b>91 839,2</b>
	aug.	95 008,9	10 202,0	9 510,4	172,5	15 294,8	13 594,7	1 011,0	69 512,1	21 616,4	47 153,7	<b>86 725,4</b>
	sep.	94 947,4	10 660,3	9 738,5	170,3	15 347,8	13 671,7	958,7	68 939,2	21 534,1	46 633,3	<b>88 886,1</b>
	oct.	95 361,9	10 734,2	9 921,7	144,0	15 296,6	13 648,6	951,6	69 331,1	21 781,1	46 753,9	<b>91 930,7</b>
	nov.	95 154,4	10 903,7	10 130,2	142,9	15 233,1	13 607,3	940,2	69 017,6	21 789,4	46 430,9	<b>93 584,9</b>
	dec.	94 154,8	10 752,4	10 087,9	142,6	15 028,6	13 444,9	876,5	68 373,8	21 610,6	45 942,3	<b>93 258,1</b>
2017	ian.	92 868,6	10 473,5	9 917,4	142,6	14 932,2	13 359,0	860,7	67 462,9	21 372,4	45 241,3	<b>94 485,9</b>
	feb.	92 957,3	10 764,6	10 251,2	144,4	14 871,5	13 265,4	849,8	67 321,2	21 537,2	44 921,1	<b>96 226,3</b>
	mar.	93 178,7	11 107,4	10 412,8	165,2	14 721,6	13 125,6	818,5	67 349,7	21 729,1	44 731,1	<b>96 409,6</b>
	apr.	91 924,2	10 839,1	10 272,2	143,9	14 741,3	13 120,5	819,7	66 343,7	21 403,2	44 030,9	<b>99 928,2</b>
	mai	91 573,8	11 054,8	10 560,0	144,9	14 474,4	12 931,9	739,5	66 044,6	21 480,3	43 623,5	<b>101 361,1</b>
	iun.	90 314,1	11 237,3	10 373,3	237,1	14 013,3	12 522,3	694,4	65 063,6	21 190,5	42 932,0	<b>96 820,4</b>
	iul.	89 721,5	11 471,9	10 611,3	235,9	13 784,8	12 299,5	677,7	64 464,7	21 190,3	42 376,2	<b>95 362,4</b>
	aug.	89 462,0	11 294,4	10 435,0	239,2	13 796,5	12 324,8	649,8	64 371,1	21 304,9	42 183,4	<b>96 660,8</b>
	sep.	89 974,7	12 197,6	11 043,2	234,2	13 638,8	12 180,0	631,9	64 138,3	21 450,6	41 813,6	<b>96 985,7</b>
	oct.	89 832,9	11 980,6	10 813,2	221,7	14 264,4	12 775,0	628,3	63 587,9	21 379,8	41 319,6	<b>98 154,9</b>
	nov.	90 049,0	12 029,8	10 911,1	216,7	14 309,3	12 797,5	621,2	63 709,9	21 495,6	41 305,9	<b>98 483,0</b>
	dec.	86 578,9	10 956,8	9 866,8	199,4	13 836,5	12 372,6	559,0	61 785,5	20 035,4	40 910,0	<b>98 074,1</b>
2018	ian.	86 519,8	11 304,0	10 255,7	201,2	13 892,2	12 407,6	575,5	61 323,6	19 935,5	40 549,0	<b>94 904,2</b>
	feb.	86 492,6	11 498,3	10 519,1	202,6	14 016,3	12 529,7	573,7	60 978,0	19 872,2	40 269,4	<b>98 451,1</b>
	mar.	86 047,9	11 496,7	10 299,0	201,7	14 169,5	12 679,5	564,0	60 381,7	19 747,0	39 781,0	<b>98 990,9</b>
	apr.	85 745,9	11 434,2	10 322,3	200,4	13 952,6	12 449,6	562,6	60 359,1	20 237,0	39 360,5	<b>100 809,2</b>
	mai	84 423,6	10 839,7	9 735,1	200,5	13 336,5	11 831,3	557,0	60 247,5	20 441,9	39 052,9	<b>101 193,1</b>
	iun.	84 751,2	11 414,4	10 218,9	187,8	13 266,0	11 836,4	468,2	60 070,7	20 531,4	38 766,6	<b>98 137,7</b>
	iul.	84 330,1	11 329,9	10 018,5	188,1	13 339,9	11 907,7	462,9	59 660,3	20 791,4	38 121,4	<b>98 779,4</b>
	aug.	84 874,9	11 030,6	9 706,6	181,2	13 971,4	12 508,1	468,1	59 872,9	21 144,9	37 968,4	<b>99 995,1</b>
	sep.	85 689,8	11 387,8	10 013,1	183,7	14 465,8	12 978,5	471,9	59 836,2	21 237,9	37 791,2	<b>101 793,9</b>
	oct.	86 173,5	11 606,3	10 131,6	175,0	14 785,6	13 197,2	467,9	59 781,6	21 518,1	37 424,0	<b>106 015,9</b>
	nov.	86 201,7	11 660,5	10 008,2	173,9	14 949,2	13 732,0	476,1	59 592,0	21 689,9	37 034,5	<b>103 933,5</b>
	dec.	85 429,1	10 958,4	9 180,6	170,6	14 756,3	13 601,5	416,5	59 714,5	22 098,3	36 759,6	<b>105 513,5</b>

\*) sunt incluse și instituțiile fără scop lucrativ în serviciul gospodăriilor populației.

\*\*) inclusiv titluri de natura datoriei.

Notă: Soldul creditelor la sfârșitul lunii de referință nu include dobânda de încasat acumulată și care nu a ajuns la scadență.

Soldul creditelor la sfârșitul lunii de referință include creditele neperformante.

**7.5. Creditul acordat gospodăriilor populației\***

(milioane lei; sfârșitul perioadei)

Perioada	Total	în funcție de valută			în funcție de destinație și valută			
		lei	euro	alte valute	Credite pentru locuințe			
					Total	lei	euro	alte valute
2017 dec.	<b>121 839,9</b>	80 171,5	37 515,8	4 152,6	<b>66 155,4</b>	39 085,0	24 964,6	2 105,7
2018 ian.	<b>122 019,1</b>	80 693,4	37 185,4	4 140,2	<b>66 562,6</b>	39 691,8	24 767,3	2 103,5
feb.	<b>122 526,0</b>	81 480,3	36 903,9	4 141,8	<b>67 145,5</b>	40 440,7	24 602,1	2 102,7
mar.	<b>124 876,9</b>	84 330,3	36 528,5	4 018,1	<b>67 638,3</b>	41 214,4	24 378,6	2 045,3
apr.	<b>125 685,2</b>	85 561,7	36 215,1	3 908,4	<b>68 141,5</b>	41 953,5	24 196,1	1 992,0
mai	<b>127 045,6</b>	87 235,2	35 795,7	4 014,7	<b>68 878,4</b>	42 889,4	23 940,9	2 048,2
iun.	<b>128 286,2</b>	88 863,7	35 528,3	3 894,2	<b>69 824,1</b>	43 986,5	23 819,8	2 017,9
iul.	<b>129 128,7</b>	90 356,4	34 978,4	3 794,0	<b>70 302,7</b>	44 869,0	23 462,4	1 971,3
aug.	<b>130 315,4</b>	91 697,8	34 896,2	3 721,4	<b>70 964,0</b>	45 609,6	23 407,0	1 947,5
sep.	<b>131 337,5</b>	92 890,7	34 767,5	3 679,3	<b>71 654,3</b>	46 378,5	23 346,0	1 929,7
oct.	<b>132 273,0</b>	94 206,1	34 469,4	3 597,5	<b>72 320,1</b>	47 239,6	23 183,2	1 897,3
nov.	<b>132 773,0</b>	95 088,5	34 115,8	3 568,7	<b>72 838,6</b>	47 976,7	22 972,3	1 889,6
dec.	<b>133 013,8</b>	95 667,2	33 794,7	3 552,0	<b>73 484,2</b>	48 746,6	22 850,2	1 887,4

Perioada	în funcție de destinație și valută (continuare)			
	Credite pentru consum și alte scopuri			
	Total	lei	euro	alte valute
2017 dec.	<b>55 684,5</b>	41 086,4	12 551,2	2 046,9
2018 ian.	<b>55 456,5</b>	41 001,6	12 418,2	2 036,7
feb.	<b>55 380,6</b>	41 039,6	12 301,8	2 039,1
mar.	<b>57 238,6</b>	43 115,9	12 149,9	1 972,8
apr.	<b>57 543,6</b>	43 608,2	12 019,0	1 916,5
mai	<b>58 167,2</b>	44 345,8	11 854,8	1 966,5
iun.	<b>58 462,1</b>	44 877,2	11 708,5	1 876,4
iul.	<b>58 826,0</b>	45 487,4	11 516,0	1 822,7
aug.	<b>59 351,4</b>	46 088,2	11 489,2	1 774,0
sep.	<b>59 683,2</b>	46 512,1	11 421,5	1 749,6
oct.	<b>59 952,9</b>	46 966,6	11 286,1	1 700,2
nov.	<b>59 934,4</b>	47 111,7	11 143,5	1 679,1
dec.	<b>59 529,6</b>	46 920,6	10 944,5	1 664,6

\*) sunt incluse și instituțiile fără scop lucrativ în serviciul gospodăriilor populației.

Notă: Soldul creditelor la sfârșitul lunii de referință nu include dobânda de încasat acumulată și care nu a ajuns la scadență.

Soldul creditelor la sfârșitul lunii de referință include creditele neperformante.

## 7.6. Creditul acordat societăților nefinanciare, instituțiilor financiare nemonetare, administrației publice și nerezidenților

(milioane lei; sfârșitul perioadei)

Perioada	CREDITE ACORDATE SOCIETĂȚILOR NEFINANCIARE														
	Total	Credite în lei				Total	Credite în euro			Total	Credite în alte valute				
		Total	cu scadența				Total	cu scadența			Total	cu scadența			
			până la 1 an inclusiv	mai mare de 1 an și până la 5 ani inclusiv	mai mare de 5 ani			până la 1 an inclusiv	mai mare de 1 an și până la 5 ani inclusiv			mai mare de 5 ani	până la 1 an inclusiv	mai mare de 1 an și până la 5 ani inclusiv	mai mare de 5 ani
2017 dec.	104 138,6	61 863,8	23 806,2	21 399,3	16 658,3	39 657,2	8 312,0	11 480,2	19 865,0	2 617,6	1 554,8	892,4	170,5		
2018 ian.	104 115,2	61 516,5	23 609,8	21 479,3	16 427,4	40 010,6	8 711,6	11 525,4	19 773,6	2 588,1	1 544,1	882,2	161,8		
feb.	104 432,0	61 511,0	23 417,2	21 644,7	16 449,1	40 166,2	8 836,3	11 616,2	19 713,7	2 754,8	1 682,9	913,4	158,5		
mar.	105 390,7	62 665,2	23 601,7	22 259,3	16 804,1	40 121,0	8 749,2	11 784,2	19 587,6	2 604,6	1 549,9	895,3	159,4		
apr.	106 133,3	63 124,5	23 914,1	22 482,0	16 728,4	40 268,8	8 621,4	11 809,1	19 838,4	2 740,0	1 700,9	640,5	398,6		
mai	105 738,9	63 730,6	23 614,0	23 025,2	17 091,4	39 477,3	8 322,8	11 093,0	20 061,4	2 530,9	1 412,2	738,3	380,4		
iun.	107 564,3	64 977,6	24 272,0	23 375,4	17 330,1	40 079,9	8 917,2	11 010,1	20 152,6	2 506,8	1 301,8	826,3	378,8		
iul.	107 702,0	64 984,3	24 539,4	23 128,9	17 316,0	40 272,9	8 759,1	11 085,2	20 428,5	2 444,8	1 259,4	822,5	362,9		
aug.	108 002,6	64 643,1	24 346,8	22 996,9	17 299,4	40 933,4	8 475,8	11 678,8	20 778,8	2 426,1	1 230,8	829,3	366,0		
sep.	109 762,1	65 532,7	25 087,8	22 986,4	17 458,4	41 561,5	8 618,4	12 066,5	20 876,5	2 667,9	1 394,7	911,9	361,4		
oct.	110 519,6	65 672,7	25 541,2	22 754,3	17 377,2	42 095,3	8 684,4	12 251,8	21 159,1	2 751,6	1 447,2	945,5	359,0		
nov.	110 945,5	65 515,3	24 707,7	23 334,1	17 473,5	42 457,7	8 317,6	12 810,4	21 329,7	2 972,5	1 690,6	921,7	360,2		
dec.	110 678,4	65 798,0	24 700,5	23 205,7	17 891,8	42 156,9	7 699,5	12 689,2	21 768,2	2 723,5	1 481,1	912,3	330,1		

Perioada	CREDITE ACORDATE INSTITUȚIILOR FINANCIARE NEMONETARE					CREDITE ACORDATE ADMINISTRAȚIEI PUBLICE				CREDITE ACORDATE NEREZIDENȚILOR
	Total	Societăți de asigurare și fonduri de pensii		Alți intermediari financiari*		Total	Administrația centrală	Administrația locală	Administrația sistemelor de asigurări sociale	
		Total, din care:	cu scadența până la 1 an inclusiv	Total, din care:	cu scadența până la 1 an inclusiv					
2017 dec.	6 624,9	24,6	4,5	6 600,2	2 859,0	9 269,8	727,6	8 542,3	0,0	79 483,4
2018 ian.	6 569,6	24,6	4,5	6 545,0	2 765,7	9 207,7	730,6	8 477,1	0,0	72 674,9
feb.	6 330,5	28,7	4,5	6 301,9	2 487,8	9 143,8	711,1	8 432,7	0,0	74 896,4
mar.	6 411,0	28,7	4,5	6 382,3	2 854,9	9 079,3	699,0	8 380,3	0,0	77 521,1
apr.	6 562,6	24,7	4,5	6 537,9	2 900,5	9 034,4	674,0	8 360,4	0,0	68 219,6
mai	6 337,0	24,7	4,5	6 312,3	2 754,8	9 013,5	705,7	8 307,8	0,0	66 275,1
iun.	6 597,8	25,0	4,9	6 572,8	2 982,0	8 982,4	623,7	8 358,7	0,0	67 566,7
iul.	6 506,3	24,6	4,5	6 481,6	2 937,5	9 057,2	707,8	8 349,4	0,0	67 912,5
aug.	6 630,0	24,6	4,5	6 605,4	2 856,1	9 166,3	704,9	8 461,4	0,0	71 712,7
sep.	6 552,8	24,5	0,1	6 528,3	2 764,1	9 205,6	709,6	8 496,0	0,0	71 179,9
oct.	6 829,6	24,3	0,1	6 805,3	2 863,2	9 091,8	633,0	8 458,8	0,0	82 610,3
nov.	6 992,7	24,1	0,0	6 968,7	3 232,5	9 158,5	740,6	8 418,0	0,0	79 714,2
dec.	7 362,4	4,5	0,1	7 357,9	3 721,5	9 062,8	763,5	8 295,9	3,4	80 085,3

\*) sunt incluși și auxiliarii financiari.

Notă: Soldul creditelor la sfârșitul lunii de referință nu include dobânda de încasat acumulată și care nu a ajuns la scadență.

Soldul creditelor la sfârșitul lunii de referință include creditele neperformante.



**8. ACTIVELE ȘI PASIVELE FONDURILOR DE INVESTIȚII, ALTELE DECÂT FONDURILE DE PIAȚĂ MONETARĂ (FI)****8.1. Structura bilanțieră**

(milioane lei; sfârșitul perioadei)

Perioada	Total active/ pasive	Active						Pasive, din care: acțiuni/unități de fond ale FI
		Creanțe din depozite și credite	Titluri de natura datoriei	Participații (exclusiv acțiuni/unități de fond ale FI)	Acțiuni/ unități de fond ale FI	Active nefinanciare	Alte active	
2015	<b>42 883,0</b>	5 656,1	16 096,2	18 677,6	2 079,7	53,7	319,8	40 645,8
2016	<b>43 290,8</b>	5 639,1	18 587,0	16 834,4	1 986,2	42,0	202,1	40 789,9
2017	<b>45 248,2</b>	6 607,4	17 870,1	17 397,3	2 999,1	44,5	329,8	43 079,8
2018	<b>42 112,1</b>	6 029,6	15 475,1	17 080,5	3 104,8	44,6	377,5	39 076,7
2017	dec.	6 607,4	17 870,1	17 397,3	2 999,1	44,5	329,8	43 079,8
2018	ian.	6 707,8	17 246,9	17 814,6	3 214,1	44,5	716,1	43 650,1
	feb.	5 830,7	17 004,3	17 759,8	3 139,7	44,5	245,7	42 156,8
	mar.	5 600,8	16 858,9	18 238,8	3 113,6	44,4	367,2	42 099,5
	apr.	5 582,3	16 871,5	18 365,9	3 046,1	44,2	227,1	41 407,9
	mai	5 726,0	16 361,1	17 210,1	2 887,7	44,0	853,7	40 371,7
	iun.	5 638,6	15 984,9	17 501,2	3 070,6	43,9	599,2	40 489,6
	iul.	5 815,7	15 802,2	17 553,1	3 042,1	43,8	290,6	40 112,3
	aug.	5 707,7	15 483,2	17 855,5	3 101,8	43,6	282,0	40 208,4
	sep.	5 523,0	15 605,1	18 317,8	3 019,3	43,5	481,3	40 455,4
	oct.	5 851,9	15 692,1	17 837,1	2 959,1	43,3	279,1	40 088,2
	nov.	6 095,3	15 587,2	17 683,7	3 081,7	43,7	443,3	39 872,9
	dec.	6 029,6	15 475,1	17 080,5	3 104,8	44,6	377,5	39 076,7

Notă: Dobânda de încasat/de plătit aferentă creditelor și depozitelor, acumulată și care nu a ajuns la scadență, se înregistrează la poziția „Alte active”/„Alte pasive”.

Valoarea titlurilor de natura datoriei deținute include creanța atașată.

## 8.2. Titluri de natura datoriei deținute

(milioane lei; sfârșitul perioadei)

Perioada	Denominate în lei														
	Total	cu scadența inițială ≤ 1 an						cu scadența inițială > 1 an și ≤ 2 ani							
		Total	rezidenți			nerezidenți			Total	rezidenți			nerezidenți		
			Total, din care:	Instituții financiare monetare	Administrația publică	Total, din care:	Zona euro	Total, din care:		Instituții financiare monetare	Administrația publică	Total, din care:	Zona euro		
2015	8 063,5	711,6	610,6	–	610,6	c	–	c	c	c	–	c	c		
2016	10 124,1	1 162,9	1 162,9	–	1 162,9	–	–	47,3	c	c	c	47,3	c		
2017	8 212,0	65,4	65,4	–	65,4	–	–	c	c	–	c	–	–		
2018	7 364,7	185,7	68,8	–	68,8	116,8	c	89,7	c	–	c	86,7	c		
2017	dec.	8 212,0	65,4	65,4	–	65,4	–	–	c	c	–	c	–	–	
2018	ian.	7 867,2	32,2	20,2	–	20,2	12,0	–	c	c	–	c	–	–	
	feb.	7 884,2	88,8	19,7	–	19,7	69,1	c	37,9	c	–	c	c	c	
	mar.	7 959,6	91,7	19,9	–	19,9	71,8	c	38,0	c	–	c	c	c	
	apr.	8 043,4	93,2	21,3	–	21,3	71,9	c	68,1	c	–	c	65,2	c	
	mai	7 739,1	80,0	8,0	–	8,0	72,1	c	68,3	c	–	c	65,4	c	
	iun.	7 581,0	106,5	4,2	–	4,2	102,2	c	68,5	c	–	c	65,5	c	
	iul.	7 439,2	104,7	2,2	–	2,2	102,5	c	68,7	c	–	c	65,7	c	
	aug.	7 172,5	117,3	4,2	–	4,2	113,1	11,5	68,8	c	–	c	65,9	c	
	sep.	7 282,2	117,6	4,2	–	4,2	113,4	11,5	69,0	c	–	c	66,0	c	
	oct.	7 327,0	167,2	53,6	–	53,6	113,6	11,5	89,2	c	–	c	86,2	c	
	nov.	7 492,5	159,0	55,6	–	55,6	103,4	c	89,4	c	–	c	86,4	c	
	dec.	7 364,7	185,7	68,8	–	68,8	116,8	c	89,7	c	–	c	86,7	c	

Notă: Valoarea titlurilor de natura datoriei deținute include creanța atașată.

Perioada	Denominate în lei (continuare)						Denominate în euro					
	Total	cu scadența inițială > 2 ani					Total, din care:	cu scadența inițială > 2 ani				
		Total, din care:	rezidenți		nerezidenți			Total, din care:	rezidenți			
			Instituții financiare monetare	Administrația publică	Total, din care:	Zona euro			Total, din care:	Total, din care:	Instituții financiare monetare	Administrația publică
2015	7 344,8	5 326,6	564,0	4 595,7	2 018,2	1 336,8	7 685,6	7 685,6	6 061,4	–	6 061,4	
2016	8 913,9	6 513,8	496,7	5 850,7	2 400,0	1 650,3	8 000,0	8 000,0	5 922,6	–	5 922,6	
2017	8 144,6	5 417,4	693,1	4 639,6	2 727,2	1 948,3	9 291,1	9 239,7	6 121,6	–	6 106,1	
2018	7 089,4	4 282,9	577,3	3 658,1	2 806,5	1 948,2	7 636,1	7 529,9	5 392,1	–	5 376,6	
2017	dec.	8 144,6	5 417,4	693,1	4 639,6	2 727,2	1 948,3	9 291,1	9 239,7	6 121,6	–	6 106,1
2018	ian.	7 833,1	5 055,1	693,9	4 275,6	2 778,0	1 942,6	9 035,4	8 982,0	5 878,9	–	5 863,5
	feb.	7 757,5	4 943,4	696,4	4 123,9	2 814,1	1 992,5	8 791,0	8 714,9	5 703,2	–	5 687,6
	mar.	7 829,9	4 902,3	698,8	4 079,9	2 927,7	2 106,2	8 612,7	8 537,4	5 579,4	–	5 563,8
	apr.	7 882,0	4 973,8	699,9	4 150,5	2 908,2	2 110,7	8 513,7	8 440,1	5 479,7	–	5 464,0
	mai	7 590,8	4 579,2	688,0	3 767,3	3 011,5	2 126,9	8 273,4	8 201,5	5 424,3	–	5 408,6
	iun.	7 406,0	4 406,1	574,7	3 707,2	2 999,9	2 095,0	8 055,9	8 010,6	5 322,9	–	5 307,5
	iul.	7 265,9	4 286,8	570,9	3 591,6	2 979,0	2 070,7	7 999,2	7 918,9	5 451,9	–	5 436,5
	aug.	6 986,3	4 199,0	573,3	3 502,0	2 787,3	1 948,3	7 925,5	7 831,6	5 439,1	–	5 423,6
	sep.	7 095,6	4 330,4	574,9	3 630,4	2 765,2	1 949,3	7 906,2	7 813,3	5 415,5	–	5 399,9
	oct.	7 070,6	4 360,4	575,1	3 661,2	2 710,1	1 949,3	7 905,7	7 814,4	5 395,3	–	5 379,5
	nov.	7 244,1	4 403,1	577,4	3 700,9	2 841,0	1 939,4	7 634,0	7 525,8	5 253,0	–	5 237,2
	dec.	7 089,4	4 282,9	577,3	3 658,1	2 806,5	1 948,2	7 636,1	7 529,9	5 392,1	–	5 376,6

Notă: Valoarea titlurilor de natura datoriei deținute include creanța atașată.

## 8.3. Participații deținute

(milioane lei; sfârșitul perioadei)

Perioada	Total, din care:	Rezidenți				Nerezidenți	
		Instituții financiare monetare	Alți intermediari financiar, auxiliari financiar, instituții financiare captive și alte entități creditoare	Societăți de asigurare și fonduri de pensii	Societăți nefinanciare	Total, din care:	Zona euro
2015	18 089,2	3 036,9	142,7	–	14 909,6	588,4	541,0
2016	16 243,5	2 849,1	138,8	–	13 255,6	590,9	550,8
2017	16 344,8	3 099,6	138,8	–	13 106,5	1 052,4	996,0
2018	16 395,2	2 710,8	139,5	–	13 544,8	685,3	574,0
2017 dec.	16 344,8	3 099,6	138,8	–	13 106,5	1 052,4	996,0
2018 ian.	16 970,0	3 343,8	142,9	–	13 483,2	844,6	779,8
feb.	16 951,7	3 417,5	139,3	–	13 394,9	808,1	746,2
mar.	17 209,5	3 641,0	138,2	–	13 430,3	1 029,3	975,1
apr.	17 329,2	3 577,4	137,5	–	13 614,3	1 036,6	974,6
mai	16 477,7	3 212,9	126,4	–	13 138,4	732,4	664,9
iun.	16 763,4	3 269,1	129,1	–	13 365,2	737,8	669,0
iul.	16 804,7	3 387,3	144,9	–	13 272,5	748,4	677,9
aug.	17 132,6	3 673,8	147,4	–	13 311,4	722,9	650,9
sep.	17 325,2	3 616,0	147,1	–	13 562,1	992,7	916,0
oct.	16 856,0	2 929,0	143,1	–	13 783,9	981,2	913,8
nov.	16 975,9	3 064,9	142,7	–	13 768,3	707,8	651,2
dec.	16 395,2	2 710,8	139,5	–	13 544,8	685,3	574,0

Perioada	Acțiuni cotate, emise de:						
	Total	Rezidenți				Nerezidenți	
		Total, din care:	Instituții financiare monetare	Alți intermediari financiar, auxiliari financiar, instituții financiare captive și alte entități creditoare	Societăți nefinanciare	Total, din care:	Zona euro
2015	10 090,9	9 509,7	2 590,0	80,4	6 839,3	581,2	533,8
2016	8 075,8	7 494,9	2 411,0	85,8	4 998,1	580,9	540,9
2017	9 322,8	8 270,6	2 579,3	81,2	5 610,0	1 052,2	995,8
2018	8 784,5	8 099,4	2 664,6	68,5	5 366,3	685,1	573,8
2017 dec.	9 322,8	8 270,6	2 579,3	81,2	5 610,0	1 052,2	995,8
2018 ian.	9 754,0	8 909,6	2 827,0	88,9	5 993,6	844,4	779,6
feb.	9 724,1	8 916,2	2 905,6	85,4	5 925,2	807,9	746,0
mar.	10 195,2	9 166,1	3 120,9	84,3	5 960,9	1 029,1	974,9
apr.	10 294,4	9 258,0	3 050,5	83,6	6 123,9	1 036,4	974,4
mai	9 097,1	8 364,9	2 675,3	72,8	5 616,8	732,2	664,7
iun.	9 376,4	8 640,2	2 724,4	75,5	5 840,3	736,2	667,4
iul.	9 401,3	8 653,2	2 851,7	73,8	5 727,6	748,1	677,7
aug.	9 533,4	8 810,7	2 979,2	76,3	5 755,2	722,7	650,6
sep.	10 026,3	9 033,8	2 918,2	76,0	6 039,7	992,4	915,7
oct.	10 165,7	9 184,8	2 884,3	72,0	6 228,5	980,9	913,6
nov.	10 014,8	9 307,2	3 019,8	71,6	6 215,9	707,6	650,9
dec.	8 784,5	8 099,4	2 664,6	68,5	5 366,3	685,1	573,8

## 8.4. Acțiuni/unități de fond emise

(milioane lei; sfârșitul perioadei)

Perioada	Total	Rezidenți						Nerezidenți	
		Instituții financiare monetare	Alți intermediari financiari și auxiliari financiari*	Societăți de asigurare și fonduri de pensii	Administrația publică	Societăți nefinanciare	Gospodăriile populației**	Total, din care:	Zona euro
2015	31 225,5	460,7	3 967,8	1 567,5	18,7	3 481,2	21 729,5	9 420,3	1 987,3
2016	31 753,2	497,9	2 648,1	2 933,4	18,7	3 172,1	22 483,0	9 036,7	1 967,9
2017	34 610,5	649,9	3 649,6	3 222,2	18,5	3 148,7	23 921,6	8 469,3	1 992,0
2018	31 561,3	541,0	3 916,5	3 312,1	21,4	2 621,5	21 148,7	7 515,4	1 615,7
2017 dec.	34 610,5	649,9	3 649,6	3 222,2	18,5	3 148,7	23 921,6	8 469,3	1 992,0
2018 ian.	35 038,2	667,8	3 843,2	3 293,1	18,6	3 167,8	24 047,7	8 611,9	2 078,6
feb.	34 418,7	657,6	3 874,1	3 137,4	19,0	3 009,4	23 721,2	7 738,2	1 930,6
mar.	34 366,2	651,4	3 991,5	3 187,9	19,1	2 842,3	23 674,1	7 733,3	1 972,2
apr.	33 928,8	643,1	3 946,5	3 113,8	18,8	2 812,5	23 394,0	7 479,1	1 955,1
mai	32 925,1	627,7	3 711,9	3 064,9	19,0	2 688,8	22 813,0	7 446,5	1 866,6
iun.	32 903,7	630,8	3 868,8	3 107,2	20,4	2 638,7	22 637,7	7 585,9	1 890,4
iul.	32 603,7	644,1	3 889,9	3 121,1	20,4	2 620,3	22 308,0	7 508,6	1 851,2
aug.	32 740,5	663,7	3 955,1	3 207,4	20,5	2 651,3	22 242,5	7 467,9	1 825,1
sep.	32 890,9	660,6	3 996,0	3 288,0	20,7	2 647,3	22 278,4	7 564,5	1 784,4
oct.	32 516,2	648,7	3 898,1	3 304,5	20,8	2 634,1	22 010,1	7 571,9	1 744,1
nov.	32 367,5	661,0	3 939,2	3 319,1	21,1	2 671,7	21 755,5	7 505,4	1 700,8
dec.	31 561,3	541,0	3 916,5	3 312,1	21,4	2 621,5	21 148,7	7 515,4	1 615,7

\*) Poziția "Alți intermediari financiari și auxiliari financiari" cuprinde fonduri de investiții, alți intermediari financiari, auxiliari financiari, instituții financiare captive și alte entități creditoare.

\*\*) sunt incluse și instituțiile fără scop lucrativ în serviciul gospodăriilor populației.

## 9. SITUAȚIA ACTIVELOR ȘI PASIVELOR BILANȚIERE ALE INSTITUȚIILOR FINANCIARE NEBANCARE ÎNSCRISE ÎN REGISTRUL GENERAL

### 9.1. Structura bilanțieră în dinamică

(milioane lei; sfârșitul perioadei)

Perioada	Total active/pasive	Active			Pasive		
		credite acordate	depozite plasate	alte active	capital și rezerve	credite primite	alte pasive
2014 mar.	<b>32 439,8</b>	22 238,5	3 144,6	7 056,7	10 498,7	18 475,6	3 465,4
iun.	<b>31 599,3</b>	22 071,7	2 967,0	6 560,5	10 357,0	18 362,4	2 879,9
sep.	<b>31 108,8</b>	21 711,1	2 862,6	6 535,1	10 386,2	17 760,0	2 962,5
dec.	<b>30 868,8</b>	21 180,4	3 096,4	6 592,0	10 372,7	17 668,8	2 827,2
2015 mar.	<b>30 457,2</b>	21 069,0	2 722,0	6 666,2	10 178,4	17 417,1	2 861,7
iun.	<b>30 869,4</b>	21 502,1	2 739,1	6 628,1	10 070,2	18 067,2	2 731,9
sep.	<b>30 978,1</b>	21 419,3	2 756,2	6 802,6	10 138,2	18 176,7	2 663,1
dec.	<b>31 029,6</b>	21 726,1	2 900,1	6 403,4	9 618,4	18 935,7	2 475,5
2016 mar.	<b>31 364,2</b>	22 088,4	2 599,0	6 676,8	9 582,8	19 133,5	2 647,9
iun.	<b>33 039,2</b>	23 511,9	3 156,7	6 370,7	9 388,1	21 003,3	2 647,8
sep.	<b>33 241,5</b>	23 698,1	3 103,7	6 439,7	9 509,6	21 021,3	2 710,6
dec.	<b>33 160,5</b>	24 579,7	2 741,9	5 838,9	9 575,5	21 609,4	1 975,6
2017 mar.	<b>33 980,5</b>	25 660,3	2 328,1	5 992,1	9 801,7	22 114,7	2 064,1
iun.	<b>35 075,7</b>	26 554,0	2 278,9	6 242,9	9 610,5	23 319,1	2 146,0
sep.	<b>35 657,2</b>	27 167,9	2 725,8	5 763,6	9 160,2	24 232,9	2 264,1
dec.	<b>36 715,8</b>	28 339,2	2 801,3	5 575,3	9 335,6	25 229,1	2 151,2
2018 mar.	<b>36 196,5</b>	27 989,7	2 665,3	5 541,5	9 304,1	24 759,4	2 132,9
iun.	<b>38 159,9</b>	29 713,0	2 561,9	5 885,0	9 448,9	26 390,7	2 320,3
sep.	<b>39 112,1</b>	30 462,6	2 743,4	5 906,1	9 567,5	27 124,1	2 420,5

Notă: Datele sunt provizorii; seriile definitive vor fi disponibile la 6 luni de la data raportării.

Dobânda de încasat/de plătit aferentă creditelor/depozitelor, acumulată și care nu a ajuns la scadență, se înregistrează la poziția „Alte active”/„Alte pasive”.

### 9.2. Structura bilanțieră la 30 septembrie 2018 pe tipuri de instituții financiare nebancale înscrise în Registrul general

(milioane lei; sfârșitul perioadei)

Secțiunea din Registrul general	Total	Active			Pasive		
		credite acordate	depozite plasate	alte active	capital și rezerve	credite primite	alte pasive
<b>Total Registrul general, din care:</b>	<b>39 112,1</b>	30 462,6	2 743,4	5 906,1	9 567,5	27 124,1	2 420,5
Credite de consum	<b>1 045,0</b>	835,5	41,4	168,1	695,1	201,1	148,7
Credite ipotecare și/sau imobiliare	–	–	–	–	–	–	–
Microcreditare	c	c	c	c	c	c	c
Finanțarea tranzacțiilor comerciale	–	–	–	–	–	–	–
Factoring	–	–	–	–	–	–	–
Scontare	–	–	–	–	–	–	–
Forfetare	–	–	–	–	–	–	–
Leasing financiar	<b>1 563,5</b>	922,7	64,4	576,4	573,8	825,3	164,4
Emitere de garanții și asumare de angajamente, inclusiv garantarea creditului	<b>858,8</b>	c	266,5	c	165,8	c	c
Alte forme de finanțare de natura creditului	–	–	–	–	–	–	–
Activități multiple de creditare	<b>35 628,5</b>	28 688,6	2 370,3	4 569,7	8 120,0	25 464,4	2 044,0

Notă: Datele sunt provizorii; seriile definitive vor fi disponibile la 6 luni de la data raportării.

Dobânda de încasat/de plătit aferentă creditelor/depozitelor, acumulată și care nu a ajuns la scadență, se înregistrează la poziția „Alte active”/„Alte pasive”.

## 9.3. Credite acordate gospodăriilor populației

(milioane lei; sfârșitul perioadei)

Perioada	Credite				Credite pentru locuințe				
	Total	lei	euro	alte valute	Total	lei	euro	alte valute	
2014	mar.	5 802,0	4 216,8	1 368,0	217,2	480,4	22,8	315,4	142,2
	iun.	5 544,9	4 070,4	1 262,6	212,0	473,4	24,5	309,6	139,3
	sep.	5 733,4	4 301,2	1 203,7	228,4	483,1	24,2	307,2	151,7
	dec.	5 187,7	4 279,8	767,8	140,2	218,0	23,6	76,5	117,9
2015	mar.	5 089,8	4 251,2	683,9	154,7	196,6	24,8	54,8	117,0
	iun.	5 020,8	4 260,7	627,3	132,8	172,3	5,7	51,5	115,1
	sep.	4 996,5	4 281,9	584,2	130,3	170,9	7,9	48,8	114,2
	dec.	5 354,6	4 634,4	582,8	137,4	188,8	14,9	53,0	120,9
2016	mar.	5 242,6	4 559,1	557,2	126,3	173,9	12,8	50,8	110,3
	iun.	5 350,5	4 671,9	551,4	127,2	174,8	15,6	48,2	111,0
	sep.	5 339,4	4 679,2	538,6	121,6	165,8	15,2	45,1	105,5
	dec.	5 937,5	5 264,9	543,0	129,6	171,7	16,3	42,4	113,1
2017	mar.	6 346,7	5 684,0	535,5	127,3	169,2	17,5	40,7	111,0
	iun.	6 401,5	5 749,5	534,4	117,6	145,2	15,9	27,4	101,9
	sep.	6 959,0	6 295,4	550,6	113,0	137,9	14,5	25,5	97,8
	dec.	7 445,6	6 762,5	573,5	109,5	132,3	14,0	23,6	94,7
2018	mar.	6 250,5	5 590,6	553,8	106,0	129,7	16,1	22,2	91,4
	iun.	6 702,1	6 007,7	586,7	107,7	129,5	13,9	21,7	93,9
	sep.	6 890,0	6 184,6	598,8	106,5	128,0	14,3	21,2	92,5

Perioada	Credite pentru consum				Credite pentru alte scopuri				
	Total	lei	euro	alte valute	Total	lei	euro	alte valute	
2014	mar.	4 937,0	3 969,1	914,3	53,6	384,6	224,9	138,3	21,4
	iun.	4 685,5	3 802,2	831,0	52,3	386,0	243,7	122,0	20,4
	sep.	4 872,7	4 044,0	773,0	55,7	377,5	233,1	123,5	21,0
	dec.	4 568,0	4 003,3	562,1	2,6	401,7	252,9	129,1	19,7
2015	mar.	4 453,4	3 944,4	506,5	2,6	439,8	282,0	122,7	35,1
	iun.	4 523,2	4 052,7	468,5	2,0	325,3	202,3	107,3	15,7
	sep.	4 475,6	4 058,0	416,0	1,6	350,0	216,0	119,4	14,6
	dec.	4 755,5	4 367,9	385,8	1,9	410,2	251,7	144,0	14,6
2016	mar.	4 616,7	4 258,6	356,1	1,9	452,0	287,7	150,2	14,0
	iun.	4 702,1	4 362,8	337,4	2,0	473,6	293,5	165,9	14,2
	sep.	4 712,6	4 387,0	323,4	2,2	461,0	277,0	170,1	14,0
	dec.	5 263,9	4 943,6	318,1	2,2	501,9	305,0	182,6	14,3
2017	mar.	5 618,8	5 312,6	304,3	1,9	558,8	353,9	190,5	14,4
	iun.	5 638,0	5 335,8	c	c	618,3	397,8	206,5	14,0
	sep.	6 192,8	5 878,2	312,8	1,8	628,3	402,7	212,3	13,4
	dec.	6 614,1	6 290,7	321,8	1,6	699,2	457,8	228,1	13,3
2018	mar.	5 378,5	5 062,5	314,5	1,5	742,3	512,0	217,2	13,1
	iun.	5 740,7	5 416,0	323,3	1,3	831,9	577,8	241,6	12,5
	sep.	5 937,5	5 611,0	325,3	1,1	824,5	559,3	252,3	12,9

Notă: Datele sunt provizorii; seriile definitive vor fi disponibile la 6 luni de la data raportării.

Dobânda de încasat aferentă creditelor, acumulată și care nu a ajuns la scadență, se înregistrează la poziția „Alte active”.

**9.4. Credite acordate societăților nefinanciare, altor sectoare instituționale\* și nerezidenților**

(milioane lei; sfârșitul perioadei)

Perioada	Credite acordate societăților nefinanciare									
	Total	lei					euro			
		Total	cu scadența până la 1 an inclusiv	cu scadența mai mare de 1 an și până la 5 ani inclusiv	cu scadența mai mare de 5 ani	Total	cu scadența până la 1 an inclusiv	cu scadența mai mare de 1 an și până la 5 ani inclusiv	cu scadența mai mare de 5 ani	
2014 mar.	<b>16 077,3</b>	2 804,3	802,6	1 507,5	494,2	13 134,5	824,2	8 455,9	3 854,5	
iun.	<b>16 167,4</b>	3 048,2	924,5	1 560,0	563,8	12 998,6	729,8	8 563,0	3 705,9	
sep.	<b>15 647,6</b>	2 963,0	811,6	1 583,5	567,9	12 558,8	807,2	8 003,6	3 748,0	
dec.	<b>15 773,5</b>	3 066,7	866,4	1 631,2	569,1	12 584,4	836,5	8 085,5	3 662,4	
2015 mar.	<b>15 730,6</b>	3 165,7	954,2	1 625,8	585,6	12 441,1	853,9	7 967,0	3 620,2	
iun.	<b>16 186,8</b>	3 352,8	1 078,1	1 675,8	598,9	12 735,3	735,7	8 413,7	3 585,9	
sep.	<b>16 164,3</b>	3 404,0	1 052,9	1 764,4	586,7	12 666,8	709,1	8 366,6	3 591,1	
dec.	<b>16 101,6</b>	3 387,4	1 052,0	1 764,5	570,9	12 636,9	503,5	8 375,6	3 757,7	
2016 mar.	<b>16 578,8</b>	3 575,7	1 030,4	1 908,9	636,4	12 933,7	465,5	8 589,9	3 878,3	
iun.	<b>17 918,6</b>	3 846,1	1 139,8	2 035,0	671,3	14 007,2	589,7	9 310,9	4 106,6	
sep.	<b>18 133,5</b>	3 856,6	1 008,4	2 145,2	703,0	14 217,0	506,6	9 607,3	4 103,1	
dec.	<b>18 401,5</b>	4 019,3	1 151,1	2 186,3	682,0	14 320,7	487,8	9 826,6	4 006,3	
2017 mar.	<b>19 069,0</b>	4 206,0	1 260,8	2 261,5	683,8	14 805,3	528,7	9 948,3	4 328,3	
iun.	<b>19 914,5</b>	4 473,3	1 290,2	2 533,1	650,1	15 390,2	621,3	10 611,9	4 157,0	
sep.	<b>19 953,9</b>	4 317,0	1 312,3	2 353,3	651,4	15 592,3	659,9	10 657,5	4 275,0	
dec.	<b>20 631,0</b>	4 556,4	1 450,5	2 422,1	683,8	16 035,6	691,8	10 878,1	4 465,7	
2018 mar.	<b>21 452,8</b>	4 773,5	1 537,3	2 508,5	727,7	16 643,0	760,2	11 274,5	4 608,4	
iun.	<b>22 753,0</b>	5 126,5	1 740,7	2 592,5	793,2	17 589,7	781,2	12 084,2	4 724,3	
sep.	<b>23 328,4</b>	5 017,8	1 577,5	2 638,6	801,7	18 275,2	816,0	12 473,6	4 985,6	

Perioada	Credite acordate societăților nefinanciare (continuare)				Credite acordate altor sectoare instituționale				Credite acordate nerezidenților
	Total	alte valute			Total	lei	euro	alte valute	
		cu scadența până la 1 an inclusiv	cu scadența mai mare de 1 an și până la 5 ani inclusiv	cu scadența mai mare de 5 ani					
2014 mar.	138,6	22,9	58,0	57,6	<b>342,3</b>	44,1	298,1	0,0	<b>16,9</b>
iun.	120,6	4,7	61,4	54,5	<b>341,7</b>	41,9	299,8	0,0	<b>17,7</b>
sep.	125,8	7,2	63,1	55,5	<b>315,4</b>	40,6	274,8	0,0	<b>14,7</b>
dec.	122,4	5,7	62,5	54,1	<b>206,6</b>	33,1	173,6	0,0	<b>12,5</b>
2015 mar.	123,8	4,0	61,6	58,2	<b>208,1</b>	33,0	c	c	<b>40,6</b>
iun.	98,7	0,0	44,8	53,6	<b>256,1</b>	51,6	c	c	<b>38,5</b>
sep.	93,6	0,3	42,5	50,8	<b>220,6</b>	56,1	c	c	<b>37,9</b>
dec.	77,4	0,2	62,7	14,5	<b>221,8</b>	56,1	c	c	<b>48,2</b>
2016 mar.	69,4	0,0	56,8	12,4	<b>214,3</b>	56,2	c	c	<b>52,7</b>
iun.	65,3	0,0	56,6	8,5	<b>222,5</b>	69,3	c	c	<b>20,3</b>
sep.	59,9	0,0	52,5	7,1	<b>193,3</b>	55,9	c	c	<b>31,9</b>
dec.	61,5	0,0	54,6	6,7	<b>206,0</b>	57,5	c	c	<b>34,6</b>
2017 mar.	57,7	c	51,7	c	<b>213,1</b>	62,3	c	c	<b>31,5</b>
iun.	51,0	c	46,3	c	<b>213,2</b>	64,6	c	c	<b>24,8</b>
sep.	44,6	c	40,9	c	<b>230,3</b>	68,1	c	c	<b>24,6</b>
dec.	39,0	c	38,9	c	<b>238,4</b>	74,5	c	c	<b>24,1</b>
2018 mar.	36,3	c	36,3	c	<b>241,2</b>	76,7	c	c	<b>45,1</b>
iun.	36,9	c	36,7	c	<b>217,1</b>	79,9	c	c	<b>40,7</b>
sep.	35,4	c	35,3	c	<b>206,8</b>	83,8	c	c	<b>37,5</b>

\*) cu excepția sectorului gospodăriile populației.

Notă: Datele sunt provizorii; seriile definitive vor fi disponibile la 6 luni de la data raportării.

Dobânda de încasat aferentă creditelor, acumulată și care nu a ajuns la scadență, se înregistrează la poziția „Alte active”.

## 10. RATELE DOBÂNZILOR PRACTICATE DE INSTITUȚIILE DE CREDIT

### 10.1. Depozite la termen în lei

#### 10.1.1. Depozite existente în sold

(% p.a.)

Perioada	Depozite la termen ale gospodăriilor populației*					Depozite la termen ale societăților nefinanciare				
	Total	Scadența inițială				Total	Scadența inițială			
		până la 1 lună inclusiv	peste 1 lună și până la 3 luni inclusiv	peste 3 luni și până la 6 luni inclusiv	peste 6 luni și până la 12 luni inclusiv		până la 1 lună inclusiv	peste 1 lună și până la 3 luni inclusiv	peste 3 luni și până la 6 luni inclusiv	peste 6 luni și până la 12 luni inclusiv
2015	1,62	0,72	1,15	1,67	2,21	0,85	0,40	0,99	1,30	1,38
2016	1,11	0,42	0,70	1,05	1,44	0,52	0,32	0,48	0,69	0,88
2017	0,90	0,30	0,53	0,76	1,13	1,05	0,82	1,29	1,07	1,07
2018	1,38	0,66	0,94	1,49	1,64	2,14	1,69	2,39	2,80	2,23
2017 dec.	0,90	0,30	0,53	0,76	1,13	1,05	0,82	1,29	1,07	1,07
2018 ian.	0,94	0,34	0,54	0,78	1,12	1,13	0,77	1,33	1,31	1,10
feb.	0,94	0,35	0,54	0,82	1,11	1,19	0,78	1,34	1,53	1,21
mar.	0,94	0,36	0,56	0,85	1,11	1,21	0,76	1,36	1,56	1,25
apr.	0,96	0,39	0,57	0,88	1,14	1,34	1,10	1,47	1,61	1,27
mai	0,98	0,42	0,59	0,92	1,15	1,55	1,51	1,71	1,74	1,32
iun.	1,00	0,43	0,61	0,98	1,17	1,78	1,79	2,01	1,90	1,34
iul.	1,06	0,50	0,65	1,04	1,21	2,10	2,03	2,51	2,15	1,49
aug.	1,09	0,55	0,69	1,11	1,27	2,19	1,84	2,59	2,51	1,61
sep.	1,14	0,53	0,74	1,19	1,34	2,21	1,67	2,54	2,71	1,92
oct.	1,22	0,66	0,81	1,27	1,44	2,27	1,99	2,51	2,80	2,03
nov.	1,32	0,69	0,89	1,40	1,53	2,26	2,06	2,49	2,82	2,19
dec.	1,38	0,66	0,94	1,49	1,64	2,14	1,69	2,39	2,80	2,23

\*) sunt incluse și instituțiile fără scop lucrativ în serviciul gospodăriilor populației.

Notă: În baza de calcul a ratelor dobânzii aferente depozitelor în sold nu este inclusă dobânda de plătit acumulată și care nu a ajuns la scadență.

#### 10.1.2. Depozite noi

(% p.a.)

Perioada	Depozite noi la termen ale gospodăriilor populației*					Depozite noi la termen ale societăților nefinanciare				
	Total	Scadența inițială				Total	Scadența inițială			
		până la 1 lună inclusiv	peste 1 lună și până la 3 luni inclusiv	peste 3 luni și până la 6 luni inclusiv	peste 6 luni și până la 12 luni inclusiv		până la 1 lună inclusiv	peste 1 lună și până la 3 luni inclusiv	peste 3 luni și până la 6 luni inclusiv	peste 6 luni și până la 12 luni inclusiv
2015	1,48	1,12	1,34	1,75	1,97	0,62	0,39	0,94	0,99	1,25
2016	0,90	0,53	0,82	1,06	1,41	0,44	0,30	0,70	0,76	0,99
2017	0,79	0,40	0,72	0,96	1,26	1,21	1,01	1,47	1,53	1,79
2018	1,76	1,02	1,41	2,06	2,54	2,05	1,83	2,29	2,55	2,32
2017 dec.	0,79	0,40	0,72	0,96	1,26	1,21	1,01	1,47	1,53	1,79
2018 ian.	0,92	0,55	0,79	1,07	1,25	1,17	0,82	1,36	1,60	1,37
feb.	0,96	0,56	0,79	1,17	1,42	1,17	0,88	1,35	1,63	1,62
mar.	0,97	0,56	0,84	1,18	1,45	1,10	0,88	1,35	1,60	1,09
apr.	1,00	0,60	0,87	1,21	1,51	1,44	1,25	1,59	1,88	1,40
mai	1,09	0,64	0,94	1,40	1,54	1,86	1,73	2,04	2,23	1,51
iun.	1,18	0,67	1,00	1,57	1,60	2,21	2,00	2,49	2,43	1,94
iul.	1,37	0,81	1,23	1,65	1,87	2,54	2,32	2,78	2,61	2,68
aug.	1,47	0,86	1,25	1,74	1,96	2,40	2,10	2,62	3,03	2,78
sep.	1,63	0,88	1,29	1,91	2,25	2,25	1,91	2,45	3,03	2,72
oct.	1,71	1,03	1,40	1,93	2,46	2,46	2,25	2,63	2,90	2,77
nov.	1,76	1,06	1,45	2,06	2,51	2,27	2,26	2,33	2,54	2,30
dec.	1,76	1,02	1,41	2,06	2,54	2,05	1,83	2,29	2,55	2,32

\*) sunt incluse și instituțiile fără scop lucrativ în serviciul gospodăriilor populației.

Notă: Datele anuale reprezintă ratele medii ale dobânzilor aferente lunii decembrie.

În baza de calcul a ratelor dobânzii aferente depozitelor noi nu este inclusă dobânda de plătit acumulată și care nu a ajuns la scadență.



**10.2. Depozite la termen în euro****10.2.1. Depozite existente în sold**

(% p.a.)

Perioada	Depozite la termen ale gospodăriilor populației*					Depozite la termen ale societăților nefinanciare				
	Total	Scadența inițială				Total	Scadența inițială			
		până la 1 lună inclusiv	peste 1 lună și până la 3 luni inclusiv	peste 3 luni și până la 6 luni inclusiv	peste 6 luni și până la 12 luni inclusiv		până la 1 lună inclusiv	peste 1 lună și până la 3 luni inclusiv	peste 3 luni și până la 6 luni inclusiv	peste 6 luni și până la 12 luni inclusiv
2015	0,78	0,35	0,48	0,65	1,10	0,52	0,22	0,43	0,52	0,99
2016	0,44	0,15	0,22	0,35	0,59	0,39	0,13	0,40	0,48	0,59
2017	0,34	0,13	0,14	0,24	0,42	0,26	0,11	0,23	0,30	0,49
2018	0,29	0,10	0,14	0,25	0,41	0,21	0,07	0,31	0,28	0,27
2017 dec.	0,34	0,13	0,14	0,24	0,42	0,26	0,11	0,23	0,30	0,49
2018 ian.	0,29	0,11	0,14	0,24	0,40	0,29	0,13	0,28	0,29	0,50
feb.	0,28	0,10	0,13	0,24	0,39	0,23	0,08	0,22	0,28	0,39
mar.	0,28	0,11	0,14	0,23	0,38	0,21	0,08	0,22	0,29	0,30
apr.	0,28	0,11	0,14	0,23	0,38	0,20	0,09	0,18	0,29	0,31
mai	0,28	0,11	0,15	0,23	0,38	0,18	0,06	0,28	0,28	0,33
iun.	0,28	0,11	0,15	0,22	0,38	0,17	0,05	0,27	0,28	0,23
iul.	0,28	0,11	0,15	0,23	0,38	0,20	0,07	0,28	0,27	0,31
aug.	0,27	0,10	0,16	0,23	0,38	0,19	0,07	0,27	0,24	0,30
sep.	0,27	0,11	0,15	0,23	0,38	0,19	0,07	0,27	0,25	0,30
oct.	0,28	0,10	0,15	0,24	0,39	0,21	0,08	0,34	0,25	0,27
nov.	0,29	0,10	0,14	0,25	0,41	0,22	0,10	0,30	0,25	0,30
dec.	0,29	0,10	0,14	0,25	0,41	0,21	0,07	0,31	0,28	0,27

\*) sunt incluse și instituțiile fără scop lucrativ în serviciul gospodăriilor populației.

Notă: În baza de calcul a ratelor dobânzii aferente depozitelor în sold nu este inclusă dobânda de plătit acumulată și care nu a ajuns la scadență.

**10.2.2. Depozite noi**

(% p.a.)

Perioada	Depozite noi la termen ale gospodăriilor populației*					Depozite noi la termen ale societăților nefinanciare				
	Total	Scadența inițială				Total	Scadența inițială			
		până la 1 lună inclusiv	peste 1 lună și până la 3 luni inclusiv	peste 3 luni și până la 6 luni inclusiv	peste 6 luni și până la 12 luni inclusiv		până la 1 lună inclusiv	peste 1 lună și până la 3 luni inclusiv	peste 3 luni și până la 6 luni inclusiv	peste 6 luni și până la 12 luni inclusiv
2015	0,61	0,49	0,61	0,66	0,87	0,27	0,22	0,49	0,17	0,40
2016	0,34	0,21	0,27	0,39	0,63	0,24	0,12	0,44	0,17	0,51
2017	0,30	0,15	0,19	0,33	0,72	0,18	0,11	0,29	0,26	0,36
2018	0,28	0,13	0,20	0,35	0,57	0,12	0,08	0,35	0,20	0,15
2017 dec.	0,30	0,15	0,19	0,33	0,72	0,18	0,11	0,29	0,26	0,36
2018 ian.	0,27	0,15	0,19	0,31	0,51	0,16	0,12	0,19	0,07	0,34
feb.	0,25	0,14	0,19	0,27	0,49	0,13	0,07	0,35	0,13	0,16
mar.	0,25	0,15	0,22	0,23	0,50	0,14	0,09	0,13	0,33	0,30
apr.	0,26	0,15	0,22	0,29	0,50	0,18	0,11	0,15	0,45	0,26
mai	0,27	0,14	0,24	0,30	0,49	0,09	0,05	0,30	0,15	0,23
iun.	0,28	0,14	0,24	0,29	0,57	0,07	0,05	0,24	0,10	0,19
iul.	0,26	0,14	0,24	0,26	0,52	0,13	0,08	0,24	0,11	0,34
aug.	0,25	0,12	0,22	0,25	0,47	0,13	0,07	0,36	0,10	0,22
sep.	0,26	0,12	0,22	0,30	0,50	0,12	0,07	0,26	0,18	0,34
oct.	0,28	0,12	0,22	0,33	0,65	0,23	0,08	0,41	0,34	0,08
nov.	0,28	0,13	0,18	0,32	0,65	0,16	0,10	0,24	0,21	0,45
dec.	0,28	0,13	0,20	0,35	0,57	0,12	0,08	0,35	0,20	0,15

\*) sunt incluse și instituțiile fără scop lucrativ în serviciul gospodăriilor populației.

Notă: Datele anuale reprezintă ratele medii ale dobânzilor aferente lunii decembrie.

În baza de calcul a ratelor dobânzii aferente depozitelor noi nu este inclusă dobânda de plătit acumulată și care nu a ajuns la scadență.

## 10.3. Depozite în lei pe tipuri de depozite

## 10.3.1. Depozite existente în sold

(% p.a.)

Perioada	Depozite ale gospodăriilor populației*							Depozite ale societăților nefinanciare					Împrumuturi din operațiuni repo
	overnight	la termen			rambursabile după notificare			overnight	la termen				
		total	cu scadența inițială până la 2 ani inclusiv	cu scadența inițială peste 2 ani	total	la cel mult 3 luni inclusiv	la mai mult de 3 luni		total	cu scadența inițială până la 2 ani inclusiv	cu scadența inițială peste 2 ani		
2015	0,22	1,62	1,55	1,96	x	x	x	0,09	0,85	0,86	0,56	x	
2016	0,13	1,11	1,02	1,49	x	x	x	0,07	0,52	0,53	0,33	x	
2017	0,06	0,90	0,82	1,23	x	x	x	0,13	1,05	1,09	0,26	x	
2018	0,07	1,38	1,37	1,41	x	x	x	0,29	2,14	2,21	0,38	x	
2017 dec.	0,06	0,90	0,82	1,23	x	x	x	0,13	1,05	1,09	0,26	x	
2018 ian.	0,06	0,94	0,83	1,38	x	x	x	0,12	1,13	1,16	0,31	x	
feb.	0,06	0,94	0,84	1,35	x	x	x	0,13	1,19	1,23	0,31	x	
mar.	0,06	0,94	0,85	1,33	x	x	x	0,14	1,21	1,25	0,30	x	
apr.	0,06	0,96	0,87	1,31	x	x	x	0,24	1,34	1,38	0,31	x	
mai	0,06	0,98	0,90	1,31	x	x	x	0,29	1,55	1,60	0,30	x	
iun.	0,06	1,00	0,93	1,29	x	x	x	0,41	1,78	1,84	0,30	x	
iul.	0,06	1,06	0,98	1,37	x	x	x	0,44	2,10	2,18	0,32	x	
aug.	0,06	1,09	1,04	1,27	x	x	x	0,36	2,19	2,27	0,33	x	
sep.	0,06	1,14	1,10	1,28	x	x	x	0,34	2,21	2,28	0,33	x	
oct.	0,08	1,22	1,20	1,33	x	x	x	0,29	2,27	2,34	0,34	x	
nov.	0,08	1,32	1,29	1,42	x	x	x	0,29	2,26	2,34	0,33	x	
dec.	0,07	1,38	1,37	1,41	x	x	x	0,29	2,14	2,21	0,38	x	

\*) sunt incluse și instituțiile fără scop lucrativ în serviciul gospodăriilor populației.

Notă: În baza de calcul a ratelor dobânzii aferente depozitelor în sold nu este inclusă dobânda de plătit acumulată și care nu a ajuns la scadență.

## 10.3.2. Depozite noi la termen

(% p.a.)

Perioada	Depozite noi ale gospodăriilor populației*			Depozite noi ale societăților nefinanciare			Împrumuturi noi din operațiuni repo
	cu scadența inițială până la 1 an inclusiv	cu scadența inițială peste 1 an și până la 2 ani inclusiv	cu scadența inițială peste 2 ani	cu scadența inițială până la 1 an inclusiv	cu scadența inițială peste 1 an și până la 2 ani inclusiv	cu scadența inițială peste 2 ani	
2015	1,47	2,09	1,43	0,62	0,65	0,29	x
2016	0,90	1,53	0,83	0,44	0,32	0,20	x
2017	0,78	1,62	0,79	1,21	0,41	0,16	x
2018	1,72	2,84	2,11	2,05	0,98	1,76	x
2017 dec.	0,78	1,62	0,79	1,21	0,41	0,16	x
2018 ian.	0,90	1,67	1,01	1,17	1,09	1,01	x
feb.	0,95	1,69	0,94	1,17	0,77	0,18	x
mar.	0,95	1,84	0,91	1,10	0,74	0,44	x
apr.	0,98	2,04	0,97	1,44	0,77	0,38	x
mai	1,07	2,33	0,96	1,86	0,77	0,43	x
iun.	1,15	2,40	0,93	2,21	1,10	0,40	x
iul.	1,33	2,48	1,54	2,54	0,58	0,16	x
aug.	1,43	2,53	1,56	2,40	0,38	0,34	x
sep.	1,54	2,70	2,64	2,25	0,72	0,51	x
oct.	1,69	2,65	1,70	2,46	0,87	0,55	x
nov.	1,73	2,71	2,15	2,27	0,71	0,26	x
dec.	1,72	2,84	2,11	2,05	0,98	1,76	x

\*) sunt incluse și instituțiile fără scop lucrativ în serviciul gospodăriilor populației.

Notă: Datele anuale reprezintă ratele medii ale dobânzilor aferente lunii decembrie.

În baza de calcul a ratelor dobânzii aferente depozitelor noi nu este inclusă dobânda de plătit acumulată și care nu a ajuns la scadență.

## 10.4. Depozite în euro pe tipuri de depozite

## 10.4.1. Depozite existente în sold

(% p.a.)

Perioada	Depozite ale gospodăriilor populației*						Depozite ale societăților nefinanciare						Împrumuturi din operațiuni repo
	overnight	la termen			rambursabile după notificare			overnight	la termen				
		total	cu scadența inițială până la 2 ani inclusiv	cu scadența inițială peste 2 ani	total	la cel mult 3 luni inclusiv	la mai mult de 3 luni		total	cu scadența inițială până la 2 ani inclusiv	cu scadența inițială peste 2 ani		
2015	0,15	0,78	0,73	1,70	x	x	x	0,04	0,52	0,50	0,84	c	
2016	0,08	0,44	0,39	1,37	x	x	x	0,01	0,39	0,39	0,40	x	
2017	0,03	0,34	0,28	1,19	x	x	x	0,01	0,26	0,26	0,27	x	
2018	0,02	0,29	0,28	0,48	x	x	x	0,01	0,21	0,21	0,18	x	
2017 dec.	0,03	0,34	0,28	1,19	x	x	x	0,01	0,26	0,26	0,27	x	
2018 ian.	0,03	0,29	0,27	0,66	x	x	x	0,01	0,29	0,29	0,26	x	
feb.	0,03	0,28	0,27	0,62	x	x	x	0,01	0,23	0,23	0,25	x	
mar.	0,02	0,28	0,26	0,58	x	x	x	0,01	0,21	0,20	0,31	x	
apr.	0,02	0,28	0,26	0,56	x	x	x	0,01	0,20	0,19	0,30	x	
mai	0,02	0,28	0,26	0,54	x	x	x	0,01	0,18	0,18	0,23	x	
iun.	0,02	0,28	0,26	0,53	x	x	x	0,01	0,17	0,17	0,21	x	
iul.	0,03	0,28	0,26	0,51	x	x	x	0,04	0,20	0,20	0,20	x	
aug.	0,03	0,27	0,26	0,38	x	x	x	0,02	0,19	0,19	0,20	x	
sep.	0,03	0,27	0,27	0,38	x	x	x	0,01	0,19	0,19	0,19	x	
oct.	0,03	0,28	0,27	0,49	x	x	x	0,01	0,21	0,22	0,20	x	
nov.	0,02	0,29	0,28	0,49	x	x	x	0,01	0,22	0,22	0,18	x	
dec.	0,02	0,29	0,28	0,48	x	x	x	0,01	0,21	0,21	0,18	x	

\*) sunt incluse și instituțiile fără scop lucrativ în serviciul gospodăriilor populației.

Notă: În baza de calcul a ratelor dobânzii aferente depozitelor în sold nu este inclusă dobânda de plătit acumulată și care nu a ajuns la scadență.

## 10.4.2. Depozite noi la termen

(% p.a.)

Perioada	Depozite noi ale gospodăriilor populației*			Depozite noi ale societăților nefinanciare			Împrumuturi noi din operațiuni repo
	cu scadența inițială până la 1 an inclusiv	cu scadența inițială peste 1 an și până la 2 ani inclusiv	cu scadența inițială peste 2 ani	cu scadența inițială până la 1 an inclusiv	cu scadența inițială peste 1 an și până la 2 ani inclusiv	cu scadența inițială peste 2 ani	
2015	0,60	0,99	0,64	0,27	0,50	0,11	c
2016	0,33	0,85	0,66	0,24	0,27	0,07	x
2017	0,30	0,75	0,23	0,18	0,07	0,03	x
2018	0,27	0,66	0,22	0,13	0,01	0,02	x
2017 dec.	0,30	0,75	0,23	0,18	0,07	0,03	x
2018 ian.	0,26	0,64	0,20	0,16	0,27	0,02	x
feb.	0,24	0,70	0,22	0,13	0,14	0,01	x
mar.	0,24	0,74	0,23	0,12	0,06	0,78	x
apr.	0,25	0,62	0,26	0,18	0,07	0,01	x
mai	0,26	0,78	0,20	0,09	0,08	0,02	x
iun.	0,27	0,62	0,19	0,07	0,03	0,03	x
iul.	0,26	0,65	0,21	0,13	0,15	0,02	x
aug.	0,24	0,65	0,21	0,13	0,01	0,00	x
sep.	0,25	0,72	0,23	0,13	0,15	0,05	x
oct.	0,27	0,62	0,26	0,23	0,03	0,01	x
nov.	0,27	0,80	0,24	0,16	0,16	0,09	x
dec.	0,27	0,66	0,22	0,13	0,01	0,02	x

\*) sunt incluse și instituțiile fără scop lucrativ în serviciul gospodăriilor populației.

Notă: Datele anuale reprezintă ratele medii ale dobânzilor aferente lunii decembrie.

În baza de calcul a ratelor dobânzii aferente depozitelor noi nu este inclusă dobânda de plătit acumulată și care nu a ajuns la scadență.

## 10.5. Credite în lei

## 10.5.1. Credite existente în sold

(% p.a.)

Perioada	Credite acordate gospodăriilor populației*				Credite acordate societăților nefinanciare			
	Total	cu scadența inițială			Total	cu scadența inițială		
		până la 1 an inclusiv	peste 1 an și până la 5 ani inclusiv	peste 5 ani		până la 1 an inclusiv	peste 1 an și până la 5 ani inclusiv	peste 5 ani
2015	7,56	9,25	10,64	5,20	4,71	4,35	4,84	5,14
2016	6,57	8,75	10,05	4,05	4,04	3,85	4,07	4,29
2017	6,80	9,78	9,96	4,63	4,85	4,84	4,78	4,93
2018	7,95	11,54	10,77	5,95	5,94	5,92	5,91	6,02
2017 dec.	6,80	9,78	9,96	4,63	4,85	4,84	4,78	4,93
2018 ian.	7,11	10,36	10,19	4,97	4,94	4,85	4,92	5,12
feb.	7,11	10,31	10,20	5,00	4,94	4,80	4,97	5,11
mar.	7,31	10,39	10,60	4,99	4,94	4,82	4,95	5,08
apr.	7,32	10,40	10,59	5,03	5,07	4,96	5,10	5,20
mai	7,36	10,52	10,58	5,10	5,35	5,38	5,31	5,37
iun.	7,49	10,64	10,61	5,23	5,55	5,64	5,44	5,56
iul.	7,89	11,01	10,80	5,79	6,01	6,05	5,95	6,04
aug.	8,00	11,01	10,87	5,92	6,11	6,19	6,00	6,14
sep.	8,02	10,91	10,88	5,97	6,03	6,05	5,97	6,08
oct.	8,05	10,98	10,90	5,99	6,06	6,05	6,04	6,12
nov.	8,03	11,38	10,87	5,97	6,06	6,10	5,97	6,09
dec.	7,95	11,54	10,77	5,95	5,94	5,92	5,91	6,02

\*) sunt incluse și instituțiile fără scop lucrativ în serviciul gospodăriilor populației.

Notă: În baza de calcul a ratelor dobânzii aferente creditelor existente în sold la sfârșitul lunii de referință nu sunt incluse creditelor neperformante, creditelor destinate restructurării datoriei acordate la rate de dobândă sub condițiile pieței și dobânda de încasat acumulată și care nu a ajuns la scadență.

## 10.5.2. Credite noi

(% p.a.)

Perioada	Credite noi acordate gospodăriilor populației*				Credite noi acordate societăților nefinanciare			
	Total	cu scadența inițială			Total	cu scadența inițială		
		până la 1 an inclusiv	peste 1 an și până la 5 ani inclusiv	peste 5 ani		până la 1 an inclusiv	peste 1 an și până la 5 ani inclusiv	peste 5 ani
2015	6,61	6,48	9,39	3,97	4,36	4,40	4,16	4,64
2016	6,57	5,95	9,00	3,66	3,72	3,65	3,78	3,75
2017	6,90	7,50	9,24	4,52	4,94	4,86	5,21	4,69
2018	8,09	10,63	9,73	6,06	5,84	5,41	6,52	5,96
2017 dec.	6,90	7,50	9,24	4,52	4,94	4,86	5,21	4,69
2018 ian.	7,58	8,08	9,68	4,91	4,86	4,48	5,56	4,70
feb.	7,84	8,69	9,85	5,03	5,02	4,50	5,64	5,08
mar.	8,07	9,93	9,91	5,21	5,05	4,63	5,56	4,90
apr.	8,12	9,26	10,04	5,15	5,11	4,67	5,76	4,90
mai	8,21	11,03	10,06	5,29	5,39	5,00	5,94	5,22
iun.	8,16	10,93	10,09	5,13	5,57	5,05	6,09	5,77
iul.	8,35	6,29	10,27	5,63	5,90	5,45	6,68	6,28
aug.	8,51	6,43	10,17	5,81	6,02	5,74	6,65	6,02
sep.	8,34	7,22	10,01	5,78	5,88	5,45	6,85	5,84
oct.	8,39	8,42	10,01	5,85	6,06	5,74	6,63	5,99
nov.	8,34	10,90	9,80	5,97	6,12	5,76	6,66	6,12
dec.	8,09	10,63	9,73	6,06	5,84	5,41	6,52	5,96

\*) sunt incluse și instituțiile fără scop lucrativ în serviciul gospodăriilor populației.

Notă: Datele anuale reprezintă ratele medii ale dobânzilor aferente lunii decembrie.

În baza de calcul a ratelor dobânzii aferente contractelor noi de credit nu sunt incluse creditelor acordate pe descoperit de cont, creditelor reînnoibile automat (revolving), creanțele aferente cardurilor de credit, creditelor neperformante, creditelor destinate restructurării datoriei acordate la rate de dobândă sub condițiile pieței și dobânda de încasat acumulată și care nu a ajuns la scadență.

**10.6. Credite în euro****10.6.1. Credite existente în sold**

(% p.a.)

Perioada	Credite acordate gospodăriilor populației*				Credite acordate societăților nefinanciare			
	Total	cu scadența inițială			Total	cu scadența inițială		
		până la 1 an inclusiv	peste 1 an și până la 5 ani inclusiv	peste 5 ani		până la 1 an inclusiv	peste 1 an și până la 5 ani inclusiv	peste 5 ani
2015	4,70	10,46	5,71	4,68	3,85	2,92	3,78	4,23
2016	4,34	10,38	5,09	4,33	3,42	2,58	3,36	3,76
2017	4,26	9,32	4,77	4,25	2,94	2,07	2,94	3,29
2018	4,20	9,51	6,14	4,18	2,68	2,05	2,48	3,01
2017 dec.	4,26	9,32	4,77	4,25	2,94	2,07	2,94	3,29
2018 ian.	4,22	8,45	5,34	4,21	2,96	2,13	2,98	3,31
feb.	4,22	8,39	5,32	4,20	2,92	2,11	2,97	3,25
mar.	4,22	8,31	5,32	4,21	2,90	2,11	2,92	3,25
apr.	4,21	8,61	5,29	4,20	2,89	2,13	2,88	3,22
mai	4,21	8,26	5,09	4,20	2,87	2,14	2,80	3,20
iun.	4,20	8,87	5,22	4,19	2,82	2,01	2,81	3,17
iul.	4,21	8,65	5,26	4,19	2,83	2,06	2,78	3,17
aug.	4,20	8,91	5,15	4,19	2,80	2,10	2,67	3,16
sep.	4,20	9,11	5,16	4,18	2,77	2,01	2,67	3,13
oct.	4,19	9,12	5,26	4,18	2,72	2,00	2,61	3,07
nov.	4,20	9,02	5,30	4,18	2,69	2,05	2,53	3,04
dec.	4,20	9,51	6,14	4,18	2,68	2,05	2,48	3,01

\*) sunt incluse și instituțiile fără scop lucrativ în serviciul gospodăriilor populației.

Notă: În baza de calcul a ratelor dobânzii aferente creditelor existente în sold la sfârșitul lunii de referință nu sunt incluse creditele neperformante, creditele destinate restructurării datoriei acordate la rate de dobândă sub condițiile pieței și dobânda de încasat acumulată și care nu a ajuns la scadență.

**10.6.2. Credite noi**

(% p.a.)

Perioada	Credite noi acordate gospodăriilor populației*				Credite noi acordate societăților nefinanciare			
	Total	cu scadența inițială			Total	cu scadența inițială		
		până la 1 an inclusiv	peste 1 an și până la 5 ani inclusiv	peste 5 ani		până la 1 an inclusiv	peste 1 an și până la 5 ani inclusiv	peste 5 ani
2015	4,01	4,58	4,23	4,00	3,20	3,25	3,33	3,05
2016	4,11	c	5,47	3,93	3,05	3,46	2,47	3,24
2017	3,90	c	3,93	4,30	2,57	1,30	2,88	2,89
2018	4,84	c	6,13	4,76	2,54	1,96	2,23	2,87
2017 dec.	3,90	c	3,93	4,30	2,57	1,30	2,88	2,89
2018 ian.	4,39	c	4,36	4,39	2,65	2,31	2,63	2,82
feb.	4,51	c	7,13	4,25	2,66	2,84	2,55	2,74
mar.	4,79	c	6,44	4,45	2,65	2,19	2,67	2,91
apr.	4,76	c	6,80	4,23	2,65	2,84	2,49	2,64
mai	4,55	8,52	6,07	4,22	2,41	2,05	2,65	2,50
iun.	4,50	4,46	5,87	4,11	2,50	2,01	2,48	3,03
iul.	4,57	4,44	6,32	4,08	2,99	2,61	2,72	3,10
aug.	3,44	c	5,32	3,32	2,09	2,28	1,14	2,84
sep.	3,46	c	5,53	3,34	2,55	2,16	2,98	2,43
oct.	3,47	c	5,62	3,35	2,28	2,13	2,82	2,03
nov.	3,40	c	5,37	3,30	2,51	2,18	2,99	2,34
dec.	4,84	c	6,13	4,76	2,54	1,96	2,23	2,87

\*) sunt incluse și instituțiile fără scop lucrativ în serviciul gospodăriilor populației.

Notă: Datele anuale reprezintă ratele medii ale dobânzilor aferente lunii decembrie.

În baza de calcul a ratelor dobânzii aferente contractelor noi de credit nu sunt incluse creditele acordate pe descoperit de cont, creditele reînnoibile automat (revolving), creanțele aferente cardurilor de credit, creditele neperformante, creditele destinate restructurării datoriei acordate la rate de dobândă sub condițiile pieței și dobânda de încasat acumulată și care nu a ajuns la scadență.

## 10.7. Credite în lei pe tipuri de credite

## 10.7.1. Credite existente în sold

(% p.a.)

Perioada	Credite acordate gospodăriilor populației*								
	credite acordate pe descoperit de cont	total	credite pentru locuințe			total	credite pentru consum și alte scopuri		
			cu scadența inițială				cu scadența inițială		
			până la 1 an inclusiv	peste 1 an și până la 5 ani inclusiv	peste 5 ani		până la 1 an inclusiv	peste 1 an și până la 5 ani inclusiv	peste 5 ani
2015	8,80	3,89	7,62	5,51	3,87	9,70	9,25	10,69	7,83
2016	8,02	3,33	6,44	4,92	3,32	9,15	8,75	10,10	6,56
2017	8,34	4,20	6,04	4,90	4,19	9,36	9,79	9,99	6,82
2018	9,72	5,67	6,20	5,77	5,67	10,44	11,54	10,80	7,96
2017 dec.	8,34	4,20	6,04	4,90	4,19	9,36	9,79	9,99	6,82
2018 ian.	8,82	4,55	5,83	5,07	4,55	9,68	10,36	10,22	7,23
feb.	8,82	4,60	5,69	5,12	4,59	9,69	10,31	10,23	7,25
mar.	8,82	4,60	5,75	5,14	4,60	10,01	10,39	10,63	7,24
apr.	8,85	4,63	5,76	5,11	4,63	10,03	10,40	10,62	7,33
mai	8,86	4,71	5,71	5,13	4,71	10,04	10,53	10,61	7,35
iun.	8,89	4,90	5,89	5,21	4,90	10,12	10,64	10,63	7,38
iul.	9,72	5,48	6,07	5,52	5,48	10,38	11,01	10,83	7,85
aug.	9,70	5,62	6,03	5,62	5,62	10,45	11,01	10,90	7,89
sep.	9,71	5,68	5,97	5,64	5,68	10,46	10,92	10,90	7,96
oct.	9,73	5,70	6,17	5,68	5,70	10,50	10,99	10,92	8,02
nov.	9,72	5,69	6,18	5,76	5,69	10,51	11,39	10,89	8,01
dec.	9,72	5,67	6,20	5,77	5,67	10,44	11,54	10,80	7,96

Perioada	Credite acordate societăților nefinanciare			
	credite acordate pe descoperit de cont	cu scadența inițială		
		până la 1 an inclusiv	peste 1 an și până la 5 ani inclusiv	peste 5 ani
2015	4,24	4,35	4,84	5,14
2016	3,67	3,85	4,07	4,29
2017	4,74	4,84	4,78	4,93
2018	5,59	5,92	5,91	6,02
2017 dec.	4,74	4,84	4,78	4,93
2018 ian.	4,47	4,85	4,92	5,12
feb.	4,40	4,80	4,97	5,11
mar.	4,50	4,82	4,95	5,08
apr.	4,72	4,96	5,10	5,20
mai	5,33	5,38	5,31	5,37
iun.	5,67	5,64	5,44	5,56
iul.	5,93	6,05	5,95	6,04
aug.	6,03	6,19	6,00	6,14
sep.	5,86	6,05	5,97	6,08
oct.	5,82	6,05	6,04	6,12
nov.	5,83	6,10	5,97	6,09
dec.	5,59	5,92	5,91	6,02

\*) sunt incluse și instituțiile fără scop lucrativ în serviciul gospodăriilor populației.

Notă: Datele anuale reprezintă ratele medii ale dobânzilor aferente lunii decembrie.

În baza de calcul a ratelor dobânzii aferente creditelor existente în sold la sfârșitul lunii de referință nu sunt incluse creditele neperformante, creditele destinate restructurării datoriei acordate la rate de dobândă sub condițiile pieței și dobânda de încasat acumulată și care nu a ajuns la scadență.

## 10.7. Credite în lei pe tipuri de credite

## 10.7.2. Credite noi

(% p.a.)

Perioada	Credite noi acordate gospodăriilor populației*										
	credite noi pentru locuințe						credite noi pentru consum				
	total	cu scadența inițială				Dobânda anuală efectivă medie	total	cu scadența inițială			Dobânda anuală efectivă medie
		până la 1 an inclusiv	peste 1 an și până la 5 ani inclusiv	peste 5 ani și până la 10 ani inclusiv	peste 10 ani			până la 1 an inclusiv	peste 1 an și până la 5 ani inclusiv	peste 5 ani	
2015	3,84	c	4,49	4,14	3,82	4,17	9,17	7,06	9,49	5,60	10,28
2016	3,52	c	4,57	4,21	3,48	3,83	8,92	6,55	9,06	6,10	9,94
2017	4,42	c	4,82	4,74	4,40	4,84	9,26	7,62	9,31	7,87	9,98
2018	5,81	c	6,09	6,13	5,79	6,20	9,80	14,03	9,77	9,74	10,57
2017 dec.	4,42	c	4,82	4,74	4,40	4,84	9,26	7,62	9,31	7,87	9,98
2018 ian.	4,53	c	4,92	5,02	4,51	4,90	9,67	9,27	9,74	8,69	10,48
feb.	4,63	c	5,01	5,09	4,61	5,02	9,86	9,07	9,90	9,22	10,74
mar.	4,78	c	4,96	5,18	4,76	5,18	9,89	11,23	9,97	8,61	10,84
apr.	4,68	c	4,94	5,07	4,66	5,03	10,06	9,47	10,13	9,17	10,98
mai	4,83	c	5,22	5,31	4,80	5,14	10,05	11,37	10,10	9,15	11,00
iun.	5,01	c	5,60	5,42	4,98	5,28	10,11	11,67	10,12	8,63	10,98
iul.	5,51	c	5,82	5,74	5,50	5,81	10,08	6,56	10,30	9,59	10,95
aug.	5,69	c	5,92	5,90	5,68	6,03	10,00	6,76	10,22	8,46	10,92
sep.	5,67	c	5,59	5,94	5,65	6,00	9,97	7,67	10,07	8,49	10,79
oct.	5,74	c	5,88	6,07	5,72	6,12	10,00	9,75	10,04	8,56	10,78
nov.	5,83	c	6,13	6,15	5,81	6,18	9,81	12,85	9,84	8,11	10,65
dec.	5,81	c	6,09	6,13	5,79	6,20	9,80	14,03	9,77	9,74	10,57

Perioada	Credite noi acordate gospodăriilor populației*				Credite noi acordate societăților nefinanciare								
	(continuare)												
	credite noi pentru alte scopuri				cu valoarea până la 1 milion echivalent euro			cu valoarea peste 1 milion echivalent euro					
	total	cu scadența inițială			total	cu scadența inițială			total	cu scadența inițială			
până la 1 an inclusiv		peste 1 an și până la 5 ani inclusiv	peste 5 ani	până la 1 an inclusiv		peste 1 an și până la 5 ani inclusiv	peste 5 ani	până la 1 an inclusiv		peste 1 an și până la 5 ani inclusiv	peste 5 ani		
2015	6,22	6,20	6,44	5,85	4,68	4,53	5,00	4,78	3,98	4,16	3,57	4,48	
2016	5,89	5,53	6,79	5,22	4,05	3,74	4,45	4,27	3,30	3,38	3,18	3,41	
2017	6,36	7,60	6,60	5,33	5,00	4,84	5,26	4,97	4,81	4,89	5,07	4,27	
2018	7,43	7,57	7,76	6,96	6,15	5,70	6,88	6,20	5,33	4,92	5,64	5,74	
2017 dec.	6,36	7,60	6,60	5,33	5,00	4,84	5,26	4,97	4,81	4,89	5,07	4,27	
2018 ian.	6,14	6,75	6,46	5,56	4,95	4,58	5,52	4,92	4,60	4,00	5,72	4,46	
feb.	7,01	7,95	7,19	6,66	5,19	4,72	5,78	5,13	4,53	3,72	4,99	5,04	
mar.	6,83	7,03	7,25	6,00	5,28	4,74	5,86	5,17	4,56	4,35	4,69	4,66	
apr.	6,30	8,23	6,26	5,74	5,27	4,69	6,03	5,36	4,31	4,42	4,45	4,18	
mai	6,44	6,97	6,89	6,01	5,52	4,97	6,21	5,53	5,11	5,08	5,37	4,81	
iun.	6,73	6,73	7,42	6,01	5,70	5,11	6,48	5,80	5,37	4,91	5,24	5,75	
iul.	6,08	5,61	7,13	6,70	6,00	5,45	6,79	6,51	5,69	5,44	5,86	6,08	
aug.	6,21	5,67	6,93	7,07	6,02	5,54	6,96	6,22	6,02	6,20	5,85	5,68	
sep.	6,60	5,94	6,94	6,74	6,07	5,52	7,06	6,34	5,52	5,31	6,17	5,51	
oct.	7,14	6,34	7,93	7,04	6,16	5,70	7,04	6,21	5,91	5,84	6,07	5,83	
nov.	7,83	8,38	7,92	7,42	6,32	5,80	7,26	6,31	5,69	5,66	5,70	5,73	
dec.	7,43	7,57	7,76	6,96	6,15	5,70	6,88	6,20	5,33	4,92	5,64	5,74	

\*) sunt incluse și instituțiile fără scop lucrativ în serviciul gospodăriilor populației.

Notă: Datele anuale reprezintă ratele medii ale dobânzilor aferente lunii decembrie.

În baza de calcul a ratelor dobânzii aferente contractelor noi de credit nu sunt incluse creditele acordate pe descoperit de cont, creditele reînnoibile automat (revolving), creanțele aferente cardurilor de credit, creditele neperformante, creditele destinate restructurării datoriei acordate la rate de dobândă sub condițiile pieței și dobândă de încasat acumulată și care nu a ajuns la scadență.

## 10.8. Credite în euro pe tipuri de credite

## 10.8.1. Credite existente în sold

(% p.a.)

Perioada	Credite acordate gospodăriilor populației*									
	credite acordate pe descoperit de cont	credite pentru locuințe					credite pentru consum și alte scopuri			
		total	cu scadența inițială			total	cu scadența inițială			
			până la 1 an inclusiv	peste 1 an și până la 5 ani inclusiv	peste 5 ani		până la 1 an inclusiv	peste 1 an și până la 5 ani inclusiv	peste 5 ani	
2015	11,24	4,17	5,66	5,40	4,17	5,71	10,78	5,75	5,70	
2016	11,29	3,89	4,95	4,76	3,89	5,28	10,45	5,12	5,27	
2017	11,10	3,85	4,42	5,18	3,85	5,14	9,37	4,74	5,14	
2018	11,33	3,83	3,79	5,94	3,83	5,05	9,97	6,16	5,01	
2017 dec.	11,10	3,85	4,42	5,18	3,85	5,14	9,37	4,74	5,14	
2018 ian.	11,27	3,83	5,07	5,36	3,83	5,09	9,41	5,34	5,06	
feb.	11,33	3,83	5,07	5,45	3,83	5,08	9,34	5,31	5,06	
mar.	11,33	3,84	5,07	5,42	3,83	5,08	9,24	5,31	5,06	
apr.	11,31	3,83	5,07	5,39	3,83	5,07	9,68	5,28	5,05	
mai	11,37	3,83	5,08	5,14	3,83	5,06	9,23	5,09	5,04	
iun.	11,45	3,83	3,79	5,14	3,83	5,04	9,23	5,23	5,02	
iul.	11,39	3,83	3,79	5,17	3,83	5,05	8,98	5,27	5,03	
aug.	11,39	3,83	3,79	5,01	3,83	5,03	9,27	5,16	5,01	
sep.	11,37	3,83	3,79	5,02	3,83	5,03	9,50	5,17	5,01	
oct.	11,40	3,83	3,78	5,03	3,82	5,03	9,51	5,27	5,01	
nov.	11,32	3,83	3,86	5,76	3,83	5,03	9,45	5,25	5,00	
dec.	11,33	3,83	3,79	5,94	3,83	5,05	9,97	6,16	5,01	

Perioada	Credite acordate societăților nefinanciare			
	credite acordate pe descoperit de cont	cu scadența inițială		
		până la 1 an inclusiv	peste 1 an și până la 5 ani inclusiv	peste 5 ani
2015	2,54	2,92	3,78	4,23
2016	2,22	2,58	3,36	3,76
2017	2,02	2,07	2,94	3,29
2018	1,93	2,05	2,48	3,01
2017 dec.	2,02	2,07	2,94	3,29
2018 ian.	2,05	2,13	2,98	3,31
feb.	1,97	2,11	2,97	3,25
mar.	1,98	2,11	2,92	3,25
apr.	2,01	2,13	2,88	3,22
mai	2,02	2,14	2,80	3,20
iun.	1,85	2,01	2,81	3,17
iul.	1,95	2,06	2,78	3,17
aug.	1,99	2,10	2,67	3,16
sep.	1,90	2,01	2,67	3,13
oct.	1,87	2,00	2,61	3,07
nov.	1,89	2,05	2,53	3,04
dec.	1,93	2,05	2,48	3,01

\*) sunt incluse și instituțiile fără scop lucrativ în serviciul gospodăriilor populației.

Notă: Datele anuale reprezintă ratele medii ale dobânzilor aferente lunii decembrie.

În baza de calcul a ratelor dobânzii aferente creditelor existente în sold la sfârșitul lunii de referință nu sunt incluse creditele neperformante, creditele destinate restructurării datoriei acordate la rate de dobândă sub condițiile pieței și dobânda de încasat acumulată și care nu a ajuns la scadență.



## 10.8. Credite în euro pe tipuri de credite

## 10.8.2. Credite noi

(% p.a.)

Perioada	Credite noi acordate gospodăriilor populației*											
	total	credite noi pentru locuințe					Dobânda anuală efectivă medie	total	credite noi pentru consum			Dobânda anuală efectivă medie
		cu scadența inițială				peste 10 ani			cu scadența inițială			
	până la 1 an inclusiv	peste 1 an și până la 5 ani inclusiv	peste 5 ani și până la 10 ani inclusiv					până la 1 an inclusiv	peste 1 an și până la 5 ani inclusiv	peste 5 ani		
2015	3,67	c	3,76	3,80	3,65	3,70	4,36	4,30	4,34	4,36	4,41	
2016	3,60	x	x	4,08	3,57	3,91	4,69	c	5,88	4,47	4,89	
2017	4,16	x	c	4,48	4,13	4,56	4,21	c	4,00	4,56	4,38	
2018	4,23	x	c	3,46	4,30	4,35	5,92	c	6,34	5,92	6,01	
2017 dec.	4,16	x	c	4,48	4,13	4,56	4,21	c	4,00	4,56	4,38	
2018 ian.	4,02	x	c	4,56	3,93	4,38	4,67	c	4,44	4,76	5,08	
feb.	4,18	x	c	4,71	4,09	4,52	4,87	c	7,44	4,36	5,07	
mar.	4,28	c	x	4,89	4,21	4,62	5,53	c	6,49	4,87	5,77	
apr.	4,09	x	c	4,79	4,01	4,62	5,51	9,35	6,99	4,48	6,19	
mai	4,07	x	c	3,98	4,07	4,37	5,70	8,52	6,13	5,02	5,91	
iun.	4,08	x	c	4,01	4,07	4,45	5,28	c	5,89	4,33	5,69	
iul.	4,01	x	c	3,75	4,04	4,41	5,27	c	6,39	4,28	5,51	
aug.	3,23	c	2,98	3,48	3,22	3,31	3,64	8,83	5,54	3,40	3,67	
sep.	3,26	x	c	3,44	3,25	3,32	3,70	c	5,94	3,43	3,76	
oct.	3,29	x	3,08	3,39	3,28	3,35	3,70	c	6,02	3,44	3,74	
nov.	3,21	c	3,13	3,35	3,20	3,28	3,59	x	5,68	3,38	3,63	
dec.	4,23	x	c	3,46	4,30	4,35	5,92	c	6,34	5,92	6,01	

Perioada	Credite noi acordate gospodăriilor populației* (continuare)				Credite noi acordate societăților nefinanciare								
	total	credite noi pentru alte scopuri			total	cu valoarea până la 1 milion echivalent euro			total	cu valoarea peste 1 milion echivalent euro			
		cu scadența inițială				cu scadența inițială				cu scadența inițială			
	până la 1 an inclusiv	peste 1 an și până la 5 ani inclusiv	peste 5 ani		până la 1 an inclusiv	peste 1 an și până la 5 ani inclusiv	peste 5 ani		până la 1 an inclusiv	peste 1 an și până la 5 ani inclusiv	peste 5 ani		
2015	5,62	c	6,90	6,04	3,50	3,23	3,62	3,93	3,11	3,26	3,22	2,93	
2016	3,11	x	3,11	x	3,25	3,61	2,84	3,44	2,98	3,36	2,23	3,19	
2017	c	c	c	c	2,75	2,55	2,70	2,95	2,54	1,01	2,90	2,88	
2018	5,86	x	c	c	2,82	2,16	2,83	3,22	2,45	1,79	2,00	2,80	
2017 dec.	c	c	c	c	2,75	2,55	2,70	2,95	2,54	1,01	2,90	2,88	
2018 ian.	x	x	x	x	2,47	2,29	2,48	2,61	2,71	2,33	2,68	2,87	
feb.	x	x	x	x	2,72	2,43	2,84	2,88	2,63	4,13	2,36	2,69	
mar.	c	x	c	c	2,61	2,27	2,57	2,94	2,67	2,15	2,88	2,89	
apr.	4,71	c	5,49	c	2,63	2,36	2,74	2,72	2,65	3,09	2,30	2,63	
mai	4,88	x	x	c	2,52	2,44	2,51	2,64	2,36	1,91	2,75	2,46	
iun.	4,14	c	x	c	2,57	2,23	2,69	2,78	2,47	1,93	2,40	3,10	
iul.	4,39	c	c	x	2,54	2,34	2,66	2,61	3,12	3,09	2,81	3,14	
aug.	5,28	5,64	4,49	5,38	2,58	2,45	2,64	2,60	1,97	2,16	0,76	2,88	
sep.	c	c	c	x	2,54	2,12	2,75	2,65	2,56	2,19	3,07	2,38	
oct.	c	x	c	x	2,69	2,34	2,80	2,81	2,16	1,96	2,83	1,92	
nov.	5,65	c	c	c	2,54	2,26	2,93	2,48	2,51	2,03	3,01	2,32	
dec.	5,86	x	c	c	2,82	2,16	2,83	3,22	2,45	1,79	2,00	2,80	

\*) sunt incluse și instituțiile fără scop lucrativ în serviciul gospodăriilor populației.

Notă: Datele anuale reprezintă ratele medii ale dobânzilor aferente lunii decembrie.

În baza de calcul a ratelor dobânzii aferente contractelor noi de credit nu sunt incluse creditele acordate pe descoperit de cont, creditele reînnoibile automat (revolving), creanțele aferente cardurilor de credit, creditele neperformante, creditele destinate restructurării datoriei acordate la rate de dobândă sub condițiile pieței și dobândă de încasat acumulată și care nu a ajuns la scadență.

# 11. INDICATORI DE RISC BANCAR

## 11.1. Principalii indicatori de prudențialitate

(procente)

Perioada	Rata fondurilor proprii totale (fostul indicator de solvabilitate) <sup>1,2</sup>	Rata fondurilor proprii de nivel 1 <sup>1,2</sup>	Rata fondurilor proprii de nivel 1 de bază <sup>1,2</sup>	Efectul de levier <sup>1,2</sup>	Rata generală de risc <sup>2</sup>	Plasamente și credite interbancare (valoarea brută)/ Total activ (valoarea brută)	Credite acordate clienței nebancale (valoarea brută) / Total activ (valoarea brută)
2015	19,16	16,72	16,72	8,18	35,86	15,95	55,96
2016	19,68	17,55	17,55	8,92	36,21	16,50	56,59
2017	19,97	17,95	17,95	8,89	35,73	17,61	55,53
2018*	19,66	17,59	17,59	8,81	36,84	15,41	56,43
2017 dec.	19,97	17,95	17,95	8,89	35,73	17,61	55,53
2018 ian.	x	x	x	x	x	17,98	55,44
feb.	x	x	x	x	x	17,91	55,22
mar.	19,84	17,87	17,87	9,06	37,15	17,48	55,76
apr.	x	x	x	x	x	16,90	55,83
mai	x	x	x	x	x	16,10	56,39
iun.	20,09	17,58	17,58	9,01	37,79	16,41	56,66
iul.	x	x	x	x	x	15,30	57,22
aug.	x	x	x	x	x	17,29	55,61
sep.	19,96	17,82	17,82	9,05	37,42	15,73	56,61
oct.	x	x	x	x	x	16,27	55,66
nov.	x	x	x	x	x	17,57	55,19
dec.*	19,66	17,59	17,59	8,81	36,84	15,41	56,43

1) Conform Ordinului BNR nr. 13/2011 până la decembrie 2013. Începând cu 1 ianuarie 2014 prevederile Ordinului BNR nr. 13/2011 au fost abrogate implicit, odată cu instituirea noului cadru normativ european CRD IV (Directiva 2013/36/UE și Regulamentul (UE) nr. 575/2013). Din iunie 2014 indicatorii au la bază informațiile transmise de bănci conform prevederilor Regulamentului de punere în aplicare (UE) nr. 680/2014 al Comisiei de stabilire a unor standarde tehnice de punere în aplicare cu privire la raportarea în scopuri de supraveghere a instituțiilor în conformitate cu Regulamentul (UE) nr. 575/2013 al Parlamentului European și al Consiliului. Odată cu intrarea în vigoare a Regulamentului de punere în aplicare (UE) nr. 680/2014, indicatorul „Efect de levier” face parte din pachetul de raportare potrivit standardelor tehnice menționate și este raportat ca atare de instituțiile de credit.

2) Indicatorii cuprind numai băncile persoane juridice române și Creditcoop; sucursalele băncilor străine nu raportează solvabilitatea, fondurile proprii și clasificarea creditelor. În ceea ce privește indicatorul de lichiditate, sucursalele instituțiilor de credit din state membre ale UE au fost exceptate de la raportarea situațiilor privind lichiditatea începând din octombrie 2015.

## 11.1. Principalii indicatori de prudențialitate

(procente)

(continuare)

Perioada	Creanțe depreciate ale clientelei nebancaire (valoare netă) / Total portofoliu credite aferent clientelei nebancaire (valoare netă) <sup>3</sup>	Creanțe depreciate ale clientelei nebancaire (valoare netă) / Total datorii <sup>3</sup>	Creanțe depreciate ale clientelei nebancaire (valoare netă) / Total active (valoare netă) <sup>3</sup>	Rata creditelor neperformante <sup>2,4</sup>	Rata creditelor neperformante potrivit definiției ABE <sup>2,5</sup>	Indicatorul de lichiditate <sup>6</sup>	Indicatorul de acoperire a necesarului de lichiditate <sup>7</sup>
2015	7,04	4,29	3,85	x	13,51	1,94	x
2016	4,89	2,98	2,67	x	9,62	1,99	229,35
2017	3,02	1,83	1,64	x	6,41	1,99	239,21
2018*	2,00	1,24	1,10	x	4,95	2,35	241,48
2017 dec.	3,02	1,83	1,64	x	6,41	1,99	239,21
2018 ian.	2,52	1,52	1,36	x	6,26	2,02	262,31
feb.	2,47	1,49	1,33	x	6,23	2,06	257,38
mar.	2,37	1,45	1,29	x	6,16	2,19	245,86
apr.	2,47	1,51	1,35	x	6,08	2,23	259,57
mai	2,36	1,45	1,30	x	5,98	2,25	247,24
iun.	2,42	1,49	1,34	x	5,71	2,19	239,62
iul.	2,40	1,50	1,34	x	5,77	2,25	247,93
aug.	2,32	1,41	1,26	x	5,50	2,19	258,76
sep.	2,30	1,43	1,28	x	5,56	2,21	225,22
oct.	2,27	1,38	1,24	x	5,38	2,21	232,28
nov.	2,12	1,28	1,14	x	4,98	2,25	222,64
dec.*	2,00	1,24	1,10	x	4,95	2,35	241,48

3) Conform Ordinului BNR nr. 27/2010 și Ordinului BNR nr. 2/2011, cu modificările și completările ulterioare.

4) Determinată pe baza raportărilor efectuate de toate băncile: atât cele care utilizează abordarea standard în evaluarea riscului de credit, cât și cele care folosesc modele interne de rating.

5) Potrivit definiției ABE, implementată în cadrul național prin Ordinul BNR nr. 6/2014, expunerile neperformante sunt cele care îndeplinesc oricare din următoarele criterii: i) sunt expuneri semnificative cu scadență depășită cu peste 90 de zile; ii) se consideră că, în lipsa executării garanției reale, este improbabil ca debitorul să își achite integral obligațiile din credite, indiferent de existența oricărei sume restante sau numărul de zile de întârziere de plată. În luna iunie 2015 a intervenit o modificare a normelor metodologice privind întocmirea situațiilor financiare FINREP la nivel individual constând în includerea în formularul de raportare a expunerilor neperformante a soldurilor în numerar la banca centrală și a altor depozite la vedere la instituțiile de credit. Începând cu 1 ianuarie 2018, prin intrarea în vigoare a standardului de contabilitate IFRS 9 „Instrumente financiare”, Ordinul BNR nr. 6/2014 a fost abrogat prin Ordinul BNR nr. 9/2017.

6) Conform Ordinului BNR nr. 22/2011 și Regulamentului BNR nr. 25/2011; indicatorul de lichiditate este exprimat în unități.

7) Conform Regulamentului delegat (UE) 2015/61 al Comisiei de completare a Regulamentului (UE) nr. 575/2013; indicatorul se calculează ca raport între rezerva de lichidități a unei instituții de credit și ieșirile sale nete de lichidități în decursul unei perioade de criză de 30 de zile calendaristice și se exprimă în procente.

\*) Indicatorii sunt calculați din raportări prudențiale, înainte de depunerea bilanțului contabil auditat.

## 11.2. Informații de risc de credit\*

Perioada	Total sume datorate - risc global (mil. lei)	Total sume restante (mil. lei)	Număr debitori (persoane fizice și juridice)	Număr debitori cu restante (persoane fizice și juridice)	Număr interogări ale bazei de date a CRC pentru debitorii proprii și potențiali	Număr interogări ale bazei de date a CRC pentru potențiali, cu acordul acestora	Număr credite acordate și angajamente asumate de către instituțiile de credit	Număr debitori (persoane fizice și juridice) raportați de două sau mai multe persoane declarante**	Număr debitori (persoane fizice și juridice) total persoane declarante**	Număr debitori cu restante (persoane fizice și juridice) total persoane declarante**	
<b>a) Instituții de credit</b>											
2015	276 112	31 441	994 126	187 122	99 429	76 360	1 731 116	93 000	1 044 449	198 662	
2016	284 719	25 226	1 076 436	170 255	79 306	58 498	1 899 111	106 024	1 136 802	183 274	
2017	303 266	21 670	1 175 532	169 659	86 811	57 597	2 081 744	124 606	1 254 659	184 676	
2018	323 567	19 321	1 292 015	178 135	110 125	56 924	2 308 554	146 615	1 395 453	195 181	
2017	dec.	303 266	21 670	1 175 532	169 659	86 811	57 597	2 081 744	124 606	1 254 659	184 676
2018	ian.	302 446	21 793	1 179 605	172 554	91 315	65 513	2 082 325	126 052	1 260 104	186 960
	feb.	304 060	21 813	1 188 344	183 841	129 114	86 518	2 095 801	128 524	1 270 788	198 636
	mar.	305 492	21 952	1 200 189	173 631	138 362	102 683	2 117 052	131 403	1 284 539	188 289
	apr.	306 505	21 028	1 210 527	180 447	106 237	82 040	2 136 977	133 554	1 297 171	195 745
	mai	307 369	20 039	1 228 232	174 887	117 978	90 896	2 171 055	136 433	1 316 748	190 377
	iun.	310 618	19 878	1 243 421	177 845	114 009	86 075	2 201 930	138 905	1 333 347	193 812
	iul.	313 096	19 788	1 256 939	177 714	158 393	89 260	2 227 539	141 810	1 351 974	193 551
	aug.	316 449	19 716	1 268 207	178 879	149 584	80 685	2 247 929	143 422	1 363 648	194 892
	sep.	319 780	19 917	1 277 764	189 009	139 404	75 129	2 265 321	145 067	1 374 541	206 067
	oct.	321 783	19 942	1 284 835	179 810	160 471	85 132	2 278 812	146 795	1 384 901	196 462
	nov.	320 625	19 691	1 287 993	182 017	149 521	79 209	2 287 797	147 574	1 390 633	199 433
	dec.	323 567	19 321	1 292 015	178 135	110 125	56 924	2 308 554	146 615	1 395 453	195 181
<b>b) IFN + IEME + IP</b>											
2015	17 327	1 897	82 786	14 524	13 005	11 056	176 620				
2016	20 037	1 671	96 370	15 629	15 102	12 391	208 153				
2017	23 829	1 311	121 916	17 727	16 305	13 306	254 014				
2018	27 907	1 266	154 701	20 552	16 441	12 296	304 673				
2017	dec.	23 829	1 311	121 916	17 727	16 305	13 306	254 014			
2018	ian.	24 018	1 311	123 914	17 208	17 022	14 015	257 356			
	feb.	24 394	1 298	127 140	17 771	17 140	13 904	262 843			
	mar.	25 013	1 298	130 741	17 480	21 584	17 761	269 096			
	apr.	25 532	1 309	134 318	18 248	17 755	14 628	274 978			
	mai	26 058	1 313	137 467	18 484	20 395	16 247	280 671			
	iun.	26 721	1 325	139 788	19 073	18 876	15 167	284 462			
	iul.	27 059	1 355	146 476	18 990	21 210	16 068	292 450			
	aug.	27 188	1 295	147 625	19 156	21 333	16 474	294 066			
	sep.	27 410	1 272	149 543	20 490	21 747	17 161	297 712			
	oct.	27 856	1 261	153 383	20 027	27 106	21 399	303 087			
	nov.	28 056	1 262	155 445	20 976	24 007	18 395	306 292			
	dec.	27 907	1 266	154 701	20 552	16 441	12 296	304 673			

\*) se referă la expunerea față de un singur debitor, expunere egală sau mai mare de 20 000 lei.

\*\*) Persoane declarante sunt instituțiile de credit, instituțiile financiare nebancale înscrise în Registrul special (IFN), instituțiile emitente de monedă electronică care înregistrează un nivel semnificativ al activității de creditare (IEME) și instituțiile de plată care înregistrează un nivel semnificativ al activității de creditare (IP).

Notă: Începând cu data de 1 februarie 2012 a intrat în vigoare Regulamentul BNR nr. 2/2012 privind organizarea și funcționarea la Banca Națională a României a Centralei Riscului de Credit care a fost modificat de Regulamentul BNR nr. 4/2015, Regulamentul BNR nr. 4/2016 și, începând cu data de 1 februarie 2018, de Regulamentul BNR nr. 3/2017.

**11.3. Credite acordate și angajamente asumate de instituțiile de credit\***

(milioane lei)

Perioada	Total sume acordate	Forma de proprietate a beneficiarului de credit							Moneda				
		Proprietate privată	Proprietate de stat	Proprietate mixtă		Proprietate cooperatistă	Persoane fizice	Proprietate obștească	Lei	Euro	Dolari SUA	Alte valute	
				Societăți comerciale cu participare de capital străin	Societăți comerciale cu participare de capital privat și de stat autohton								
2015	331 270	185 763	20 752	5 980	243	297	117 455	780	156 374	156 960	7 458	10 478	
2016	346 440	190 726	20 845	6 941	379	314	126 477	757	181 278	149 457	8 051	7 654	
2017	369 204	200 219	21 303	7 438	581	833	138 016	815	212 418	143 161	7 419	6 207	
2018	393 640	211 097	22 456	6 038	601	1 038	151 286	1 123	238 977	140 504	8 717	5 442	
2017	dec.	369 204	200 219	21 303	7 438	581	833	138 016	815	212 418	143 161	7 419	6 207
2018	ian.	369 420	200 082	21 115	7 286	565	825	138 735	813	213 043	142 766	7 427	6 184
	feb.	370 796	200 297	21 442	7 233	549	817	139 647	811	214 574	142 645	7 446	6 131
	mar.	371 427	199 803	21 089	7 242	543	900	140 806	1 044	215 738	142 072	7 529	6 088
	apr.	373 103	200 348	21 123	7 266	573	901	141 830	1 061	217 349	142 374	7 425	5 955
	mai	374 992	200 648	21 023	7 290	670	903	143 427	1 032	220 551	140 937	7 492	6 012
	iun.	378 225	202 467	21 012	7 542	531	795	144 835	1 042	224 183	140 419	7 749	5 874
	iul.	382 376	204 965	21 269	7 533	598	802	146 179	1 031	227 089	141 622	7 854	5 810
	aug.	387 001	208 021	21 713	7 551	598	806	147 279	1 033	230 683	142 811	7 886	5 621
	sep.	389 512	209 137	21 692	7 654	556	1 027	148 387	1 060	232 902	143 022	8 014	5 573
	oct.	391 494	210 131	21 663	7 546	600	1 032	149 423	1 099	235 043	142 933	7 991	5 527
	nov.	390 683	210 616	21 488	5 535	555	1 031	150 363	1 095	236 474	140 503	8 225	5 481
	dec.	393 640	211 097	22 456	6 038	601	1 038	151 286	1 123	238 977	140 504	8 717	5 442

Perioada	Total sume acordate	Sector de activitate							Forma de proprietate a instituțiilor de credit		Încadrarea juridică a instituțiilor de credit		
		Industrie	Servicii	Construcții	Agricultură, silvicultură, piscicultură	Activități de intermediari financiare și asigurări	Administrație publică și apărare, asigurări sociale din sistemul public, învățământ, sănătate și asistență socială	Persoane fizice	Instituții de credit de stat și cu capital majoritar de stat	Instituții de credit private și cu capital majoritar privat	Instituții de credit - persoane juridice române	Sucursalele din România ale instituțiilor de credit străine	
2015	331 270	62 624	86 135	30 556	12 780	7 370	14 350	117 455	23 139	308 131	304 568	26 702	
2016	346 440	64 604	90 485	27 834	13 427	9 045	14 567	126 477	25 694	320 746	315 694	30 746	
2017	369 204	67 785	94 560	27 228	15 270	11 080	15 266	138 016	31 370	337 834	335 044	34 160	
2018	393 640	68 740	99 750	28 596	16 171	12 778	16 319	151 286	36 074	357 565	354 966	38 674	
2017	dec.	369 204	67 785	94 560	27 228	15 270	11 080	15 266	138 016	31 370	337 834	335 044	34 160
2018	ian.	369 420	67 508	94 438	27 130	15 064	11 245	15 299	138 735	31 563	337 857	334 929	34 491
	feb.	370 796	67 874	94 658	27 223	14 738	11 319	15 338	139 647	31 392	339 404	336 548	34 248
	mar.	371 427	67 882	94 159	27 511	14 578	11 129	15 363	140 806	31 974	339 452	337 138	34 289
	apr.	373 103	67 651	94 178	27 828	14 720	11 476	15 420	141 830	32 542	340 561	338 234	34 869
	mai	374 992	67 520	94 428	27 894	14 701	11 851	15 170	143 427	33 004	341 988	339 572	35 420
	iun.	378 225	68 323	95 533	27 765	14 658	11 862	15 249	144 835	33 471	344 754	342 439	35 786
	iul.	382 376	68 924	96 569	28 114	15 174	11 679	15 735	146 179	33 843	348 532	345 595	36 780
	aug.	387 001	69 896	97 306	28 573	15 825	12 129	15 993	147 279	35 353	351 648	349 715	37 286
	sep.	389 512	70 540	97 690	28 389	16 116	12 262	16 127	148 387	35 793	353 719	351 665	37 846
	oct.	391 494	70 429	98 628	28 231	16 234	12 359	16 190	149 423	35 951	355 543	353 033	38 461
	nov.	390 683	67 905	99 731	28 132	16 192	12 202	16 158	150 363	36 053	354 630	352 471	38 212
	dec.	393 640	68 740	99 750	28 596	16 171	12 778	16 319	151 286	36 074	357 565	354 966	38 674

Perioada	Total sume acordate	Tip de risc									
		Credite de trezorerie	Credite pentru finanțarea stocurilor	Credite pentru echipamente	Credite pentru finanțarea operațiunilor de comerț exterior	Creanțe comerciale	Credite ipotecare	Alte credite pentru investiții imobiliare	Obligațiuni	Alte credite acordate clientelei	
2015	331 270	85 033	13 048	46 947	50	6 398	38 518	45 155	259	24 237	
2016	346 440	87 397	12 994	48 942	43	6 723	43 291	46 456	308	24 701	
2017	369 204	92 212	11 110	51 781	29	6 991	49 922	48 728	374	26 531	
2018	393 640	98 807	9 928	56 016	17	6 646	56 732	52 160	441	26 362	
2017	dec.	369 204	92 212	11 110	51 781	29	6 991	49 922	48 728	374	26 531
2018	ian.	369 420	92 217	10 986	52 115	18	6 853	50 480	48 912	375	26 529
	feb.	370 796	92 716	10 911	52 717	15	6 778	50 917	49 252	375	26 580
	mar.	371 427	92 733	10 046	52 520	9	6 765	51 607	49 546	375	26 400
	apr.	373 103	92 667	9 952	52 855	9	6 761	52 097	49 917	494	26 700
	mai	374 992	93 564	9 848	53 285	10	6 660	52 838	49 666	441	26 402
	iun.	378 225	94 068	10 185	53 678	13	6 745	53 470	49 867	441	26 284
	iul.	382 376	95 018	10 244	54 557	12	6 706	54 083	50 395	441	26 538
	aug.	387 001	95 941	10 475	55 494	14	6 816	54 674	50 741	441	26 764
	sep.	389 512	96 801	10 369	55 570	17	6 778	55 151	51 372	441	26 725
	oct.	391 494	97 803	10 215	55 861	17	6 813	55 712	51 681	441	26 837
	nov.	390 683	97 515	9 995	55 807	16	6 966	56 178	51 910	441	26 564
	dec.	393 640	98 807	9 928	56 016	17	6 646	56 732	52 160	441	26 362

Perioada	Tip de risc (continuare)					Termen de acordare			
	Angajamente asumate în numele debitorului față de o persoană fizică sau juridică, alta decât persoanele declarante, sau față de o instituție de credit/instituție financiară din străinătate	Angajamente asumate față de debitor	Depozite de garanții vărsate pentru operațiuni cu instrumente financiare derivate	Credite de consum	Vânzări în rate	Pe termen scurt (până la 12 luni)	Pe termen mediu (1-5 ani)	Pe termen lung (peste 5 ani)	
2015	19 184	3 680	–	48 712	51	39 273	101 283	190 714	
2016	21 680	4 607	–	49 297	1	38 798	106 436	201 207	
2017	25 458	4 681	–	51 385	2	37 472	123 556	208 177	
2018	26 685	4 818	–	54 995	33	43 417	129 630	220 592	
2017	dec.	25 458	4 681	–	51 385	2	37 472	123 556	208 177
2018	ian.	24 769	4 657	–	51 476	33	36 654	124 180	208 587
	feb.	24 041	4 749	–	51 713	33	36 759	124 418	209 619
	mar.	24 442	4 802	–	52 149	33	36 429	125 497	209 501
	apr.	24 203	4 967	–	52 447	33	36 765	125 602	210 736
	mai	24 235	4 933	–	53 079	33	36 315	126 882	211 795
	iun.	25 276	4 728	–	53 437	33	37 347	128 245	212 633
	iul.	25 695	4 825	–	53 829	33	38 704	128 523	215 148
	aug.	26 590	4 851	–	54 168	33	40 045	130 089	216 867
	sep.	26 879	4 900	–	54 477	33	40 562	130 484	218 466
	oct.	26 630	4 763	–	54 690	33	41 318	130 782	219 394
	nov.	26 139	4 201	–	54 920	33	41 663	130 428	218 591
	dec.	26 685	4 818	–	54 995	33	43 417	129 630	220 592

\*) Se referă la expunerea față de un singur debitor, expunere egală sau mai mare de 20 000 lei. Suma acordată reprezintă creditul acordat sau angajamentul asumat conform contractului. Suma acordată nu este actualizată în luna curentă pentru creditele sau angajamentele acordate în valută raportate în lunile anterioare.

Notă: Începând cu data de 1 februarie 2012 a intrat în vigoare Regulamentul BNR nr. 2/2012 privind organizarea și funcționarea la Banca Națională a României a Centralei Riscului de Credit care a fost modificat de Regulamentul BNR nr. 4/2015, Regulamentul BNR nr. 4/2016 și, începând cu data de 1 februarie 2018, de Regulamentul BNR nr. 3/2017.

## 11.4. Credite acordate de instituțiile de credit\*

(milioane lei)

Perioada	Total sume acordate	Forma de proprietate a beneficiarului de credit							Moneda			
		Proprietate privată	Proprietate de stat	Proprietate mixtă		Proprietate cooperatistă	Persoane fizice	Proprietate obștească	Lei	Euro	Dolari SUA	Alte valute
				Societăți comerciale cu participare de capital străin	Societăți comerciale cu participare de capital privat și de stat autohton							
2015	308 406	167 580	19 389	2 867	220	289	117 325	737	144 578	147 178	6 297	10 353
2016	320 153	171 180	18 796	2 566	329	295	126 270	716	168 216	138 407	6 010	7 520
2017	339 066	178 352	18 412	2 544	549	715	137 726	767	196 977	130 615	5 401	6 073
2018	362 136	187 868	18 545	2 081	601	926	151 093	1 023	222 191	128 912	5 763	5 270
2017	dec.	339 066	178 352	18 412	2 544	549	137 726	767	196 977	130 615	5 401	6 073
2018	ian.	339 994	178 724	18 319	2 471	549	138 463	762	198 092	130 399	5 451	6 054
	feb.	342 006	179 665	18 450	2 487	539	139 399	759	200 057	130 451	5 498	6 000
	mar.	342 183	178 680	18 085	2 491	534	140 627	976	200 837	129 848	5 545	5 953
	apr.	343 933	179 293	18 160	2 471	573	141 650	996	202 746	129 944	5 424	5 820
	mai	345 824	179 463	18 178	2 513	669	143 246	964	205 954	128 585	5 408	5 878
	iun.	348 221	180 613	18 229	2 537	531	144 654	973	208 968	128 094	5 418	5 741
	iul.	351 856	182 625	18 460	2 536	598	145 983	962	211 657	128 985	5 556	5 659
	aug.	355 561	185 026	18 654	2 540	598	147 083	965	214 841	129 722	5 549	5 449
	sep.	357 733	185 717	18 732	2 627	555	148 196	988	216 803	129 836	5 692	5 402
	oct.	360 101	186 998	18 716	2 632	599	149 233	1 003	219 006	130 025	5 714	5 356
nov.	360 343	187 380	18 436	1 885	554	150 170	999	220 222	129 007	5 804	5 309	
dec.	362 136	187 868	18 545	2 081	601	151 093	1 023	222 191	128 912	5 763	5 270	

Perioada	Total sume acordate	Sector de activitate						
		Industria	Servicii	Construcții	Agricultură, silvicultură, piscicultură	Activități de intermedieri financiare și asigurări	Administrație publică și apărare, asigurări sociale din sistemul public, învățământ, sănătate și asistență socială	Persoane fizice
2015	308 406	54 941	78 818	23 728	12 486	6 964	14 145	117 325
2016	320 153	54 632	82 410	21 388	13 096	8 253	14 104	126 270
2017	339 066	56 474	84 546	20 549	14 817	10 154	14 801	137 726
2018	362 136	56 831	89 627	21 896	15 607	11 458	15 624	151 093
2017	dec.	339 066	56 474	84 546	20 549	14 817	10 154	137 726
2018	ian.	339 994	56 564	84 635	20 589	14 592	10 351	138 463
	feb.	342 006	57 062	85 239	20 726	14 330	10 411	139 399
	mar.	342 183	56 612	84 756	21 003	14 175	10 153	140 627
	apr.	343 933	56 424	84 947	21 304	14 295	10 405	141 650
	mai	345 824	56 419	85 083	21 271	14 271	10 763	143 246
	iun.	348 221	56 511	86 149	21 123	14 246	10 578	144 654
	iul.	351 856	56 853	87 273	21 381	14 690	10 389	145 983
	aug.	355 561	57 270	87 660	21 829	15 341	10 850	147 083
	sep.	357 733	57 687	87 996	21 684	15 611	10 925	148 196
	oct.	360 101	57 823	88 995	21 619	15 700	11 048	149 233
nov.	360 343	56 854	89 566	21 629	15 635	10 861	150 170	
dec.	362 136	56 831	89 627	21 896	15 607	11 458	151 093	

Perioada	Forma de proprietate a instituțiilor de credit		Încadrarea juridică a instituțiilor de credit		Termen de acordare		
	Instituții de credit de stat și cu capital majoritar de stat	Instituții de credit private și cu capital majoritar privat	Instituții de credit - persoane juridice române	Sucursalele din România ale instituțiilor de credit străine	Pe termen scurt (până la 12 luni)	Pe termen mediu (1-5 ani)	Pe termen lung (peste 5 ani)
2015	22 484	285 923	283 339	25 067	35 666	89 529	183 211
2016	24 880	295 272	291 442	28 711	34 746	93 191	192 216
2017	29 828	309 238	307 809	31 257	33 500	106 796	198 769
2018	34 182	327 954	325 733	36 403	37 876	112 210	212 050
2017 dec.	29 828	309 238	307 809	31 257	33 500	106 796	198 769
2018 ian.	30 048	309 946	308 382	31 613	33 255	107 521	199 218
feb.	30 237	311 769	310 059	31 946	33 291	108 571	200 143
mar.	30 767	311 415	310 258	31 925	32 924	109 285	199 974
apr.	31 263	312 670	311 404	32 529	33 570	109 154	201 209
mai	31 693	314 132	312 552	33 272	32 971	110 610	202 243
iun.	31 921	316 300	314 556	33 665	33 720	111 379	203 122
iul.	32 280	319 576	317 296	34 560	34 749	111 714	205 394
aug.	33 739	321 822	320 528	35 032	35 247	113 186	207 127
sep.	34 148	323 585	322 132	35 601	35 687	113 589	208 457
oct.	34 272	325 829	323 928	36 173	36 725	113 721	209 655
nov.	34 200	326 144	324 392	35 951	37 016	113 276	210 051
dec.	34 182	327 954	325 733	36 403	37 876	112 210	212 050

\*) Se referă la expunerea față de un singur debitor, expunere egală sau mai mare de 20 000 lei. Suma acordată reprezintă creditul acordat conform contractului. Suma acordată nu este actualizată în luna curentă pentru creditele acordate în valută raportate în lunile anterioare.

Notă: Începând cu data de 1 februarie 2012 a intrat în vigoare Regulamentul BNR nr. 2/2012 privind organizarea și funcționarea la Banca Națională a României a Centralei Riscului de Credit care a fost modificat de Regulamentul BNR nr. 4/2015, Regulamentul BNR nr. 4/2016 și, începând cu data de 1 februarie 2018, de Regulamentul BNR nr. 3/2017.

### 11.5. Restanțe mai mari de 30 de zile înregistrate de persoanele fizice

Perioada	Număr persoane fizice cu restanțe >30 zile	Număr restanțe	Total	Sume restante (milioane lei)										Număr unități raportoare	
				Moneda				Categorია de întârziere						Instituții de credit	IFN
				lei	euro	dolari SUA	alte valute	între 31 și 60 zile	între 61 și 90 zile	peste 90 zile	la colectare	credite scoase în afara bilanțului			
2017 dec.	658 556	906 948	7 386,3	3 010,6	3 020,3	45,0	1 310,5	38,2	52,3	4 214,8	1 595,3	1 485,7	31	34	
2018 ian.	680 152	941 525	7 491,7	3 102,1	3 031,1	25,4	1 333,2	42,2	53,5	4 296,7	1 613,2	1 486,1	31	34	
feb.	672 516	932 628	7 424,3	3 129,3	2 926,7	25,3	1 343,1	42,3	53,0	4 217,3	1 625,5	1 486,2	31	34	
mar.	684 782	953 590	7 440,3	3 188,5	2 916,8	24,9	1 310,1	43,6	50,1	4 230,4	1 635,3	1 480,9	32	33	
apr.	693 440	969 115	7 054,2	3 230,8	2 793,1	24,4	1 005,9	45,5	56,3	3 956,6	1 485,9	1 509,8	32	33	
mai	692 733	969 401	6 823,5	3 263,1	2 756,7	24,9	778,8	44,3	54,7	3 716,2	1 501,6	1 506,7	30	35	
iun.	690 305	967 854	6 890,8	3 338,9	2 748,7	24,8	778,3	41,0	54,1	3 778,2	1 512,9	1 504,6	30	35	
iul.	698 951	982 603	6 917,9	3 382,0	2 742,2	25,0	768,7	643,7	52,5	3 181,5	1 543,1	1 497,0	30	35	
aug.	690 313	968 142	6 894,2	3 342,5	2 738,8	24,6	788,4	42,4	51,7	3 765,0	1 540,0	1 495,1	30	34	
sep.	692 521	974 427	6 875,2	3 319,6	2 722,3	43,1	790,2	41,6	56,2	3 739,8	1 572,8	1 464,8	30	34	
oct.	690 364	971 943	6 874,9	3 362,7	2 686,8	46,1	779,2	42,5	52,9	3 753,1	1 567,8	1 458,6	30	34	
nov.	680 338	957 337	6 747,8	3 385,5	2 535,5	46,0	780,7	39,6	54,0	3 761,2	1 586,6	1 306,3	30	34	
dec.	656 971	919 573	6 307,4	3 259,8	2 416,5	44,2	586,8	41,3	51,5	3 308,1	1 603,0	1 303,4	29	34	

Sursa: Biroul de Credit



**11.6. Credite acordate și angajamente asumate de IFN+IEME+IP\***

(milioane lei)

Perioada	Total sume acordate	Forma de proprietate a beneficiarului de credit							Moneda				
		Proprietate privată	Proprietate de stat	Proprietate mixtă		Proprietate cooperativă	Persoane fizice	Proprietate obștească	Lei	Euro	Dolari SUA	Alte valute	
				Societăți comerciale cu participare de capital străin	Societăți comerciale cu participare de capital privat și de stat autohton								
2015	28 280	25 529	628	15	34	139	1 675	259	4 084	23 928	229	39	
2016	32 088	29 035	467	32	39	159	2 049	306	5 581	26 274	212	22	
2017	36 118	31 765	817	27	53	185	2 863	407	8 175	27 744	177	22	
2018	42 103	36 340	915	3	124	212	4 017	491	10 587	31 320	169	28	
2017	dec.	36 118	31 765	817	27	53	185	2 863	407	8 175	27 744	177	22
2018	ian.	36 532	32 072	815	27	53	188	2 967	410	8 349	27 984	178	22
	feb.	37 067	32 513	821	12	53	193	3 055	420	8 518	28 350	177	22
	mar.	37 886	33 174	852	12	62	197	3 157	432	8 812	28 877	176	22
	apr.	38 548	33 696	860	12	78	204	3 260	437	9 083	29 267	177	22
	mai	39 191	34 237	825	12	82	208	3 379	447	9 306	29 687	177	22
	iun.	39 865	34 783	836	12	91	214	3 465	463	9 550	30 119	174	22
	iul.	40 451	35 214	850	8	95	204	3 612	469	9 726	30 529	174	22
	aug.	40 723	35 435	830	8	97	208	3 663	482	9 806	30 723	172	22
	sep.	41 201	35 811	837	8	103	216	3 740	487	9 999	31 004	172	28
	oct.	41 847	36 265	845	8	115	219	3 894	500	10 259	31 390	170	28
	nov.	42 249	36 565	844	3	125	223	3 986	504	10 414	31 639	170	28
	dec.	42 103	36 340	915	3	124	212	4 017	491	10 587	31 320	169	28

Perioada	Total sume acordate	Sector de activitate							Încadrarea juridică a IFN+IEME+IP		
		Industria	Servicii	Construcții	Agricultură, silvicultură, piscicultură	Activități de intermedieri financiare și asigurări	Administrație publică și apărare, asigurări sociale din sistemul public, învățământ, sănătate și asistență socială	Persoane fizice	IFN+IEME+IP - persoane juridice române	Sucursalele din România ale IFN străine	
2015	28 280	4 058	14 281	2 718	4 734	86	728	1 675	28 013	266	
2016	32 088	4 474	16 250	2 661	5 883	108	664	2 049	31 830	258	
2017	36 118	4 755	17 529	2 599	7 124	129	1 119	2 863	35 855	264	
2018	42 103	4 906	20 086	2 952	8 586	168	1 390	4 017	41 783	320	
2017	dec.	36 118	4 755	17 529	2 599	7 124	129	1 119	2 863	35 855	264
2018	ian.	36 532	4 787	17 727	2 613	7 188	133	1 118	2 967	36 270	263
	feb.	37 067	4 790	17 989	2 639	7 325	142	1 127	3 055	36 793	273
	mar.	37 886	4 834	18 320	2 668	7 599	141	1 168	3 157	37 602	284
	apr.	38 548	4 870	18 614	2 615	7 841	143	1 205	3 260	38 263	285
	mai	39 191	4 902	18 812	2 677	8 076	145	1 199	3 379	38 895	296
	iun.	39 865	4 941	19 016	2 733	8 343	146	1 221	3 465	39 555	310
	iul.	40 451	4 987	19 345	2 799	8 300	155	1 253	3 612	40 141	309
	aug.	40 723	4 848	19 466	2 822	8 517	155	1 253	3 663	40 407	316
	sep.	41 201	4 864	19 634	2 814	8 722	157	1 271	3 740	40 875	326
	oct.	41 847	4 910	19 856	2 865	8 868	159	1 295	3 894	41 514	332
	nov.	42 249	4 899	20 084	2 912	8 903	161	1 304	3 986	41 922	327
	dec.	42 103	4 906	20 086	2 952	8 586	168	1 390	4 017	41 783	320

Perioada	Total sume acordate	Tip de risc									
		Credite de trezorerie	Credite pentru finanțarea stocurilor	Credite pentru echipamente	Credite pentru finanțarea operațiunilor de comerț exterior	Creanțe comerciale	Credite ipotecare	Alte credite pentru investiții imobiliare	Obligațiuni	Alte credite acordate clientelei	
2015	28 280	722	989	12 413	–	12	235	1 599	–	10 635	
2016	32 088	872	1 032	12 864	–	20	279	1 360	–	13 853	
2017	36 118	1 109	1 162	14 310	–	85	285	1 456	–	14 783	
2018	42 103	1 474	1 264	16 129	–	86	191	1 421	–	17 696	
2017	dec.	36 118	1 109	1 162	14 310	–	85	285	1 456	–	14 783
2018	ian.	36 532	1 153	1 197	14 423	–	86	282	1 451	–	14 904
	feb.	37 067	1 197	1 196	14 643	–	91	268	1 446	–	15 109
	mar.	37 886	1 268	1 219	14 870	–	104	262	1 482	–	15 431
	apr.	38 548	1 361	1 211	15 118	–	109	250	1 404	–	15 748
	mai	39 191	1 407	1 211	15 380	–	109	248	1 411	–	15 969
	iun.	39 865	1 448	1 218	15 619	–	111	215	1 419	–	16 313
	iul.	40 451	1 280	1 228	15 877	–	74	215	1 427	–	16 703
	aug.	40 723	1 362	1 248	16 024	–	64	212	1 435	–	16 737
	sep.	41 201	1 423	1 227	16 119	–	68	210	1 416	–	17 044
	oct.	41 847	1 432	1 243	16 297	–	64	211	1 439	–	17 378
	nov.	42 249	1 452	1 301	16 341	–	66	201	1 417	–	17 636
	dec.	42 103	1 474	1 264	16 129	–	86	191	1 421	–	17 696

Perioada	Tip de risc (continuare)					Termen de acordare			
	Angajamente asumate în numele debitorului față de o persoană fizică sau juridică, alta decât persoanele declarante, sau față de o instituție de credit/ instituție financiară din străinătate	Angajamente asumate față de debitor	Depozite de garanții vărsate pentru operațiuni cu instrumente financiare derivate	Credite de consum	Vânzări în rate	Pe termen scurt (până la 12 luni)	Pe termen mediu (1-5 ani)	Pe termen lung (peste 5 ani)	
2015	421	10	–	1 244	–	883	16 289	11 108	
2016	312	9	–	1 489	–	934	18 447	12 707	
2017	767	19	–	2 141	–	1 072	20 350	14 696	
2018	892	15	–	2 933	–	1 276	23 589	17 238	
2017	dec.	767	19	–	2 141	–	1 072	20 350	14 696
2018	ian.	764	32	–	2 241	–	1 110	20 539	14 883
	feb.	759	37	–	2 321	–	1 141	20 784	15 142
	mar.	806	34	–	2 409	–	1 187	21 215	15 484
	apr.	829	37	–	2 483	–	1 276	21 589	15 683
	mai	848	37	–	2 571	–	1 301	21 944	15 946
	iun.	867	25	–	2 630	–	1 364	22 255	16 245
	iul.	885	33	–	2 728	–	1 233	22 726	16 492
	aug.	836	35	–	2 771	–	1 169	23 047	16 507
	sep.	855	26	–	2 813	–	1 206	23 246	16 750
	oct.	879	28	–	2 877	–	1 200	23 575	17 073
	nov.	890	22	–	2 923	–	1 209	23 801	17 239
	dec.	892	15	–	2 933	–	1 276	23 589	17 238

\*) Se referă la expunerea față de un singur debitor, expunere egală sau mai mare de 20 000 lei. Suma acordată reprezintă creditul acordat sau angajamentul asumat conform contractului. Suma acordată nu este actualizată în luna curentă pentru creditele sau angajamentele acordate în valută raportate în lunile anterioare.

Notă: Începând cu data de 1 februarie 2012 a intrat în vigoare Regulamentul BNR nr. 2/2012 privind organizarea și funcționarea la Banca Națională a României a Centralei Riscului de Credit care a fost modificat de Regulamentul BNR nr. 4/2015, Regulamentul BNR nr. 4/2016 și, începând cu data de 1 februarie 2018, de Regulamentul BNR nr. 3/2017.

## 11.7. Credite acordate de IFN+IEME+IP\*

(milioane lei)

Perioada	Total sume acordate	Forma de proprietate a beneficiarului de credit							Moneda				
		Proprietate privată	Proprietate de stat	Proprietate mixtă		Proprietate cooperatistă	Persoane fizice	Proprietate obștească	Lei	Euro	Dolari SUA	Alte valute	
				Societăți comerciale cu participare de capital străin	Societăți comerciale cu participare de capital privat și de stat autohton								
2015	27 848	25 462	295	15	11	139	1 675	251	3 712	23 869	229	39	
2016	31 767	28 965	251	32	12	159	2 049	299	5 313	26 221	212	22	
2017	35 332	31 685	200	27	8	185	2 863	363	7 452	27 681	177	22	
2018	41 195	36 311	209	3	9	211	4 017	436	9 699	31 300	169	28	
2017	dec.	35 332	31 685	200	27	8	185	2 863	363	7 452	27 681	177	22
2018	ian.	35 737	31 980	201	27	8	188	2 967	365	7 629	27 908	178	22
	feb.	36 270	32 417	212	12	8	192	3 054	374	7 802	28 270	176	22
	mar.	37 046	33 081	210	12	8	197	3 157	382	8 049	28 799	176	22
	apr.	37 683	33 600	211	12	8	204	3 260	387	8 298	29 187	177	22
	mai	38 306	34 140	162	12	8	208	3 379	396	8 502	29 607	176	22
	iun.	38 973	34 699	163	12	8	214	3 464	412	8 727	30 051	173	22
	iul.	39 533	35 121	163	8	8	203	3 612	418	8 883	30 455	173	22
	aug.	39 852	35 397	140	8	9	207	3 663	428	8 969	30 690	172	22
	sep.	40 321	35 779	140	8	9	216	3 739	430	9 144	30 978	171	28
	oct.	40 940	36 229	141	8	9	218	3 894	441	9 380	31 362	170	28
	nov.	41 337	36 532	140	3	9	222	3 986	444	9 524	31 616	170	28
	dec.	41 195	36 311	209	3	9	211	4 017	436	9 699	31 300	169	28

Perioada	Total sume acordate	Sector de activitate							
		Industrie	Servicii	Construcții	Agricultură, silvicultură, piscicultură	Activități de intermedieri financiare și asigurări	Administrație publică și apărare, asigurări sociale din sistemul public, învățământ, sănătate și asistență socială	Persoane fizice	
2015	27 848	4 001	14 243	2 716	4 730	86	397	1 675	
2016	31 767	4 414	16 204	2 661	5 879	108	452	2 049	
2017	35 332	4 697	17 459	2 596	7 100	128	487	2 863	
2018	41 195	4 902	19 928	2 948	8 560	168	674	4 017	
2017	dec.	35 332	4 697	17 459	2 596	7 100	128	487	2 863
2018	ian.	35 737	4 729	17 652	2 609	7 158	133	488	2 967
	feb.	36 270	4 732	17 913	2 634	7 293	142	503	3 054
	mar.	37 046	4 775	18 226	2 662	7 572	141	513	3 157
	apr.	37 683	4 810	18 512	2 612	7 803	143	543	3 260
	mai	38 306	4 843	18 708	2 674	8 034	145	523	3 379
	iun.	38 973	4 882	18 908	2 730	8 309	146	535	3 464
	iul.	39 533	4 926	19 226	2 797	8 267	155	551	3 612
	aug.	39 852	4 845	19 344	2 818	8 479	155	548	3 663
	sep.	40 321	4 861	19 503	2 809	8 692	157	560	3 739
	oct.	40 940	4 906	19 706	2 860	8 839	159	576	3 894
	nov.	41 337	4 895	19 924	2 907	8 877	161	586	3 986
	dec.	41 195	4 902	19 928	2 948	8 560	168	674	4 017

Perioada	Încadrarea juridică a IFN+IEME+IP		Termen de acordare		
	IFN+IEME+IP - persoane juridice române	Sucursalele din România ale IFN străine	Pe termen scurt (până la 12 luni)	Pe termen mediu (1-5 ani)	Pe termen lung (peste 5 ani)
2015	27 582	266	868	16 060	10 920
2016	31 509	258	924	18 306	12 537
2017	35 068	264	1 066	19 716	14 550
2018	40 875	320	1 264	22 747	17 185
2017 dec.	35 068	264	1 066	19 716	14 550
2018 ian.	35 474	263	1 100	19 904	14 733
feb.	35 996	273	1 129	20 149	14 991
mar.	36 762	284	1 175	20 525	15 347
apr.	37 398	285	1 263	20 878	15 542
mai	38 011	296	1 289	21 214	15 803
iun.	38 663	310	1 352	21 508	16 112
iul.	39 224	309	1 216	21 960	16 357
aug.	39 536	316	1 151	22 267	16 434
sep.	39 995	326	1 186	22 448	16 687
oct.	40 608	332	1 177	22 745	17 019
nov.	41 009	327	1 188	22 961	17 188
dec.	40 875	320	1 264	22 747	17 185

\*) Se referă la expunerea față de un singur debitor, expunere egală sau mai mare de 20 000 lei. Suma acordată reprezintă creditul acordat conform contractului. Suma acordată nu este actualizată în luna curentă pentru creditele acordate în valută raportate în lunile anterioare.

Notă: Începând cu data de 1 februarie 2012 a intrat în vigoare Regulamentul BNR nr. 2/2012 privind organizarea și funcționarea la Banca Națională a României a Centralei Riscului de Credit care a fost modificat de Regulamentul BNR nr. 4/2015, Regulamentul BNR nr. 4/2016 și, începând cu data de 1 februarie 2018, de Regulamentul BNR nr. 3/2017.

## 11.8. Situația instrumentelor de plată de debit refuzate

Perioada	Total		din care: motive majore		
	Număr	Sumă (mii lei)	Număr	Sumă (mii lei)	
<b>1) Cecuri</b>					
2018	ian.	217	10 572,7	160	8 283,8
	feb.	206	6 280,1	160	3 430,9
	mar.	178	10 734,0	124	2 426,9
	apr.	174	5 895,4	114	4 018,6
	mai	154	5 031,0	108	4 042,2
	iun.	201	3 927,3	131	2 275,0
	iul.	175	7 060,0	122	2 417,9
	aug.	190	8 468,4	131	6 699,7
	sep.	134	3 727,0	86	2 558,4
	oct.	270	6 819,9	203	4 427,4
	nov.	144	3 427,3	91	2 058,8
	dec.	175	2 957,9	114	1 629,4
2019	ian.	163	2 451,2	122	1 668,4
<b>2) Cambii</b>					
2018	ian.	2	7,9	2	7,9
	feb.	4	13,4	2	8,3
	mar.	3	8,9	1	2,9
	apr.	1	6,3	1	6,3
	mai	1	2,9	1	2,9
	iun.	1	2,9	1	2,9
	iul.	1	2,9	1	2,9
	aug.	2	7,9	–	–
	sep.	1	2,9	–	–
	oct.	1	2,9	1	2,9
	nov.	1	2,9	1	2,9
	dec.	2	7,2	2	7,2
2019	ian.	–	–	–	–
<b>3) Bilete la ordin</b>					
2018	ian.	4 020	95 814,4	2 398	57 240,5
	feb.	4 099	154 405,4	2 647	51 228,6
	mar.	4 373	109 709,5	2 762	68 056,0
	apr.	4 202	108 650,0	2 693	70 311,3
	mai	4 436	143 834,7	2 774	89 857,0
	iun.	4 806	127 942,8	2 940	77 150,9
	iul.	5 064	219 389,5	3 119	113 544,1
	aug.	4 618	158 336,9	2 857	100 074,1
	sep.	3 991	171 012,3	2 341	78 572,4
	oct.	4 664	269 402,8	2 695	125 381,3
	nov.	4 495	130 118,6	2 794	78 067,9
	dec.	4 880	152 810,4	3 071	92 748,1
2019	ian.	4 571	251 377,5	2 918	85 204,5
<b>Total</b>					
2018	ian.	4 239	106 395,0	2 560	65 532,2
	feb.	4 309	160 698,9	2 809	54 667,8
	mar.	4 554	120 452,4	2 887	70 485,8
	apr.	4 377	114 551,7	2 808	74 336,2
	mai	4 591	148 868,6	2 883	93 902,2
	iun.	5 008	131 873,0	3 072	79 428,9
	iul.	5 240	226 452,5	3 242	115 964,9
	aug.	4 810	166 813,2	2 988	106 773,8
	sep.	4 126	174 742,2	2 427	81 130,8
	oct.	4 935	276 225,6	2 899	129 811,6
	nov.	4 640	133 548,9	2 886	80 129,7
	dec.	5 057	155 775,5	3 187	94 384,7
2019	ian.	4 734	253 828,7	3 040	86 872,9

Notă: Începând cu 6 februarie 2012 a intrat în vigoare Regulamentul BNR nr. 1/2012 privind organizarea și funcționarea la Banca Națională a României a Centralei Incidentelor de Plăți.

## 11.9. Situația titularilor de cont care au generat incidente de plată

Perioada	Total (număr)	Persoane cu risc	Persoane aflate în	
			interdicție bancară	
<b>1) Persoane fizice</b>				
2018	ian.	2	1	–
	feb.	6	4	–
	mar.	10	5	–
	apr.	6	3	–
	mai	10	7	–
	iun.	7	6	–
	iul.	18	11	–
	aug.	10	5	–
	sep.	10	8	–
	oct.	14	9	–
	nov.	13	10	–
	dec.	14	9	–
2019	ian.	13	11	–
<b>2) Persoane juridice</b>				
2018	ian.	1 581	1 015	59
	feb.	1 720	1 101	42
	mar.	1 798	1 128	47
	apr.	1 715	1 107	43
	mai	1 810	1 205	51
	iun.	1 823	1 184	46
	iul.	1 891	1 205	62
	aug.	1 831	1 202	49
	sep.	1 737	1 076	49
	oct.	2 010	1 276	48
	nov.	1 838	1 193	42
	dec.	1 935	1 278	47
2019	ian.	1 781	1 110	36
<b>Total</b>				
2018	ian.	1 583	1 016	59
	feb.	1 726	1 105	42
	mar.	1 808	1 133	47
	apr.	1 721	1 110	43
	mai	1 820	1 212	51
	iun.	1 830	1 190	46
	iul.	1 909	1 216	62
	aug.	1 841	1 207	49
	sep.	1 747	1 084	49
	oct.	2 024	1 285	48
	nov.	1 851	1 203	42
	dec.	1 949	1 287	47
2019	ian.	1 794	1 121	36

## 12. INDICATORI AI PIEȚEI MONETARE

### 12.1. Operațiuni interbancare

Perioada	Stoc		Tranzacții		ROBID	ROBOR	ROBID	ROBOR	
	medie zilnică (mil. lei)	rata medie a dobânzii (% p.a.)	medie zilnică (mil. lei)	rata medie a dobânzii (% p.a.)	ON	ON	1 săptămână	1 săptămână	
					rata medie a dobânzii (% p.a.)		rata medie a dobânzii (% p.a.)		
2018	ian.	1 876,9	1,22	669,2	1,00	0,80	1,11	0,86	1,21
	feb.	1 097,9	1,32	535,5	1,10	0,98	1,29	1,03	1,35
	mar.	980,6	1,41	565,1	1,32	1,08	1,37	1,12	1,43
	apr.	10 666,5	2,17	3 524,5	2,11	1,47	1,80	1,56	1,90
	mai	8 886,2	2,42	2 271,9	2,43	2,21	2,56	2,33	2,68
	iun.	4 614,4	2,67	1 953,3	2,76	2,62	2,95	2,68	3,02
	iul.	5 160,3	2,71	1 782,7	2,77	2,74	3,07	2,90	3,23
	aug.	1 926,2	2,73	967,2	2,56	2,35	2,66	2,56	2,87
	sep.	2 092,4	2,37	950,7	2,23	2,05	2,36	2,29	2,60
	oct.	3 122,3	2,68	1 151,6	2,58	2,33	2,63	2,63	2,95
	nov.	2 534,1	2,61	1 157,9	2,47	2,30	2,60	2,47	2,78
	dec.	3 231,7	2,29	1 314,4	2,13	1,85	2,15	2,02	2,33
2019	ian.	6 672,1	2,45	1 969,9	2,39	2,05	2,35	2,38	2,70

### 12.2. Titluri de stat (emisiuni noi și reînnoite)

Perioada	Certificate de trezorerie cu discount		Certificate de trezorerie		Obligațiuni de stat cu dobândă						
	valoare adjudecată (mil. lei)	randament mediu (% p.a.)	valoare nominală (mil. EUR)	rata medie a dobânzii (% p.a.)	valoare nominală (mil. lei)		rata medie a dobânzii (% p.a.)		valoare nominală (mil. EUR)	rata medie a dobânzii (% p.a.)	
					obligațiuni cu dobândă	obligațiuni cu dobândă indexabilă	obligațiuni cu dobândă	obligațiuni cu dobândă indexabilă (marjă adjudecată)			
2018	ian.	–	x	–	x	3 419,8	–	3,71	x	–	x
	feb.	500,0	2,42	–	x	2 778,7	–	4,11	x	251,6	0,22
	mar.	500,0	2,38	–	x	3 252,8	–	4,01	x	–	x
	apr.	–	x	–	x	2 671,1	–	3,80	x	–	x
	mai	185,2	2,89	–	x	1 712,7	–	4,41	x	–	x
	iun.	168,6	2,93	–	x	2 917,4	–	4,40	x	–	x
	iul.	–	x	–	x	3 030,6	–	4,58	x	109,0	0,33
	aug.	350,5	3,31	–	x	2 842,8	–	4,45	x	–	x
	sep.	504,0	3,38	–	x	3 668,6	–	4,33	x	–	x
	oct.	541,0	3,16	–	x	5 109,0	–	4,63	x	–	x
	nov.	600,0	3,32	–	x	4 302,6	–	4,49	x	–	x
	dec.	600,0	3,16	–	x	3 274,9	–	4,30	x	251,5	0,95
2019	ian.	–	x	–	x	1 579,1	–	4,54	x	83,5	0,97

## 13. INDICATORI AI PIEȚEI VALUTARE

### 13.1. Piața valutară interbancară

Perioada	Volum tranzacții <sup>1</sup> (mil. EUR)	Curs de schimb (EUR/RON) calculat și publicat de BNR				Curs de schimb (USD/RON) calculat și publicat de BNR				
		la sfârșitul perioadei	mediu <sup>1,2</sup>	variație procentuală față de:		la sfârșitul perioadei	mediu <sup>1,2</sup>	variație procentuală față de:		
				sfârșitul anului anterior	aceeași perioadă a anului anterior			sfârșitul anului anterior	aceeași perioadă a anului anterior	
2015	32 036,1	4,5245	4,4450	1,0	0,0	4,1477	4,0057	14,4	19,6	
2016	29 820,8	4,5411	4,4908	0,3	1,0	4,3033	4,0592	3,5	1,3	
2017	32 961,2	4,6597	4,5681	2,6	1,7	3,8915	4,0525	-8,5	-0,2	
2018	31 929,7	4,6639	4,6535	0,4	1,9	4,0736	3,9416	4,3	-2,7	
2018	ian.	26 729,0	4,6582	4,6500	0,3	3,3	3,7442	3,8121	-2,7	-10,1
	feb.	32 030,4	4,6625	4,6555	0,4	3,2	3,8133	3,7675	-3,9	-11,2
	mar.	27 306,4	4,6576	4,6605	0,5	2,5	3,7779	3,7784	-3,6	-11,2
	apr.	27 205,4	4,6589	4,6565	0,4	2,8	3,8479	3,7912	-3,3	-10,3
	mai	32 758,4	4,6485	4,6387	0,1	1,9	3,9734	3,9239	0,1	-4,8
	iun.	32 282,9	4,6611	4,6611	0,5	2,0	4,0033	3,9911	1,9	-2,0
	iul.	36 141,4	4,6283	4,6502	0,3	1,8	3,9487	3,9810	1,6	0,3
	aug.	40 605,6	4,6440	4,6437	0,2	1,4	3,9789	4,0189	2,6	3,7
	sep.	31 114,1	4,6637	4,6466	0,2	1,1	4,0210	3,9848	1,7	3,3
	oct.	37 617,1	4,6668	4,6651	0,6	1,7	4,1141	4,0609	3,6	4,0
	nov.	28 459,7	4,6560	4,6610	0,5	0,6	4,1008	4,1028	4,7	3,9
	dec.	30 905,7	4,6639	4,6530	0,4	0,4	4,0736	4,0868	4,3	4,3
2019	ian.	36 543,8	4,7348	4,7037	1,1	1,2	4,1265	4,1179	0,8	8,0

1) Valorile anuale sunt obținute pe baza mediilor lunare.

2) Valorile lunare sunt determinate ca medie a cursurilor zilnice calculate și publicate de BNR în fiecare zi bancară, pe baza cotațiilor societăților bancare autorizate să efectueze operațiuni pe piața valutară.

### 13.2. Cursul de schimb zilnic calculat și publicat de BNR, decembrie 2018

(RON)

Ziua	CAD	CHF	EUR	GBP	100 JPY	USD	DST	Gram aur
3	3,1143	4,1102	4,6566	5,2233	3,6161	4,1042	5,6769	162,4283
4	3,0962	4,1024	4,6519	5,2295	3,6172	4,0776	5,6607	162,5036
5	3,0891	4,1124	4,6542	5,2303	3,6321	4,1053	5,6818	163,1645
6	3,0582	4,1165	4,6556	5,2298	3,6443	4,1091	5,6834	163,3760
7	3,0534	4,1136	4,6480	5,2128	3,6246	4,0896	5,6635	163,1706
10	3,0614	4,1190	4,6495	5,1788	3,6184	4,0769	5,6485	163,4400
11	3,0499	4,1373	4,6528	5,1549	3,6126	4,0873	5,6554	163,9719
12	3,0743	4,1368	4,6605	5,1580	3,6250	4,1120	5,6795	164,5916
13	3,0597	4,1190	4,6485	5,1722	3,6010	4,0861	5,6549	163,1769
14	3,0770	4,1341	4,6540	5,1867	3,6288	4,1197	5,6847	164,1137
17	3,0695	4,1251	4,6550	5,1783	3,6243	4,1067	5,6745	163,6970
18	3,0443	4,1177	4,6478	5,1631	3,6329	4,0820	5,6534	163,9458
19	3,0329	4,1124	4,6571	5,1648	3,6352	4,0846	5,6594	163,8921
20	3,0171	4,1148	4,6598	5,1544	3,6342	4,0610	5,6431	163,9369
21	3,0075	4,1082	4,6458	5,1534	3,6584	4,0688	5,6444	164,4616
24	2,9978	4,0925	4,6413	5,1436	3,6624	4,0686	5,6428	165,0178
27	2,9944	4,1145	4,6471	5,1477	3,6771	4,0744	5,6545	166,6755
28	2,9851	4,1380	4,6581	5,1522	3,6821	4,0616	5,6501	167,1090
31	2,9925	4,1404	4,6639	5,1931	3,7008	4,0736	5,6658	168,0053

## 14. INDICATORI AI PIEȚEI DE CAPITAL

### 14.1. Bursa de Valori București – Piața reglementată

Perioada	Număr acțiuni tranzacționate (mii buc.)	Număr tranzacții	Volum tranzacții (mil. lei)	Capitalizarea pieței (mil. lei)	Indice BET (puncte)	Indice BET-FI (puncte)	Indice BET-XT (puncte)	Indice BET-NG (puncte)	Indice BET Plus (puncte)	Indice ROTX (puncte)	
2015	6 696 751	685 248	8 803,4	146 002,5	7 004,3	30 276,5	640,4	606,1	1 034,7	14 012,7	
2016	11 048 103	653 270	9 253,8	146 549,7	7 085,1	29 710,6	643,4	588,2	1 052,6	14 144,8	
2017	9 105 130	808 429	11 852,4	164 376,2	7 753,7	39 643,4	736,6	651,6	1 165,5	15 957,2	
2018	8 290 258	536 224	11 457,5	142 986,1	7 383,7	34 636,4	680,4	603,3	1 109,9	15 336,8	
2018	ian.	660 760	49 281	969,0	179 291,9	8 370,5	43 056,3	795,9	708,0	1 255,7	17 195,2
	feb.	1 102 089	61 151	1 589,2	182 605,9	8 452,4	41 958,5	797,3	713,1	1 266,7	17 384,5
	mar.	656 356	53 653	956,2	181 483,9	8 714,2	40 735,6	812,8	724,1	1 305,0	17 948,0
	apr.	515 461	37 185	878,8	182 751,9	8 713,1	39 369,5	807,5	724,8	1 306,4	17 958,4
	mai	529 464	49 256	711,3	163 347,0	8 080,1	36 903,0	742,2	669,0	1 212,5	16 628,0
	iun.	629 181	43 391	625,4	166 978,1	8 087,0	37 685,2	754,2	677,8	1 214,9	16 693,1
	iul.	382 935	42 037	581,3	166 049,8	7 977,7	37 755,5	742,6	636,5	1 198,3	16 437,6
	aug.	556 743	38 219	616,5	165 836,9	8 274,5	38 421,7	765,2	668,4	1 237,3	17 109,5
	sep.	803 831	28 431	760,4	168 397,3	8 412,7	36 696,3	768,6	697,4	1 255,0	17 420,6
	oct.	731 040	37 496	919,7	170 501,2	8 519,2	35 982,6	773,5	716,9	1 268,0	17 668,9
	nov.	603 928	33 945	863,1	169 100,2	8 665,4	36 631,9	789,5	732,0	1 292,7	17 937,2
	dec.	1 118 472	62 179	1 986,7	142 986,1	7 383,7	34 636,4	680,4	603,3	1 109,9	15 336,8
2019	ian.	747 336	52 333	996,2	144 903,6	6 950,8	33 287,1	646,9	618,1	1 042,8	14 404,7

Sursa: Bursa de Valori București.



## 15. INDICATORI AI BALANȚEI DE PLĂȚI ȘI POZIȚIEI INVESTIȚIONALE INTERNAȚIONALE A ROMÂNIEI

### 15.1. Balanța de plăți

(milioane EUR)

Componente	2016*			2017**		
	Credit	Debit	Sold	Credit	Debit	Sold
<b>1. CONTUL CURENT</b>	78 039	81 588	-3 549	85 627	91 597	-5 970
A. Bunuri și servicii	70 180	71 761	-1 580	77 880	81 853	-3 973
a. Bunuri	52 173	61 478	-9 305	57 187	69 370	-12 183
- Mărfuri generale (pe principiul balanței de plăți)****	52 195	61 478	-9 283	57 184	69 370	-12 186
- Merchanting - export net	-22	-	-22	3	-	3
- Merchanting - bunuri achiziționate	-287	-	-287	-259	-	-259
- Merchanting - bunuri vândute	265	-	265	262	-	262
b. Servicii	18 007	10 284	7 723	20 693	12 483	8 210
B. Venituri primare	2 820	7 287	-4 467	3 248	7 886	-4 638
a. Remunerarea salariaților	702	66	636	972	70	902
b. Venituri din investiții	598	7 003	-6 405	465	7 587	-7 122
- Venituri din investiții directe	120	5 160	-5 040	62	5 916	-5 853
- Venituri din investiții de portofoliu	150	1 112	-962	114	1 020	-906
- Venituri din alte investiții	46	733	-687	35	651	-616
- Venituri din active de rezervă	283	-	283	254	-	254
c. Alte venituri primare	1 520	218	1 302	1 811	229	1 582
C. Venituri secundare	5 039	2 539	2 500	4 499	1 858	2 641
a. Administrația publică	1 670	1 524	146	1 098	1 448	-350
b. Alte sectoare	3 369	1 015	2 354	3 401	410	2 991
<b>2. CONTUL DE CAPITAL</b>	4 412	152	4 260	2 246	30	2 216
A. Achiziția / vânzarea de active nefinanciare neproduse	182	44	138	275	30	246
B. Transferuri de capital	4 230	108	4 122	1 971	0	1 971
a. Administrația publică	4 225	0	4 225	1 953	-	1 953
b. Alte sectoare	5	108	-103	18	0	18
	Achiziția netă***** de active	Acumularea netă***** de pasive	Net	Achiziția netă***** de active	Acumularea netă***** de pasive	Net
<b>3. CONTUL FINANCIAR</b>	5 044	3 493	1 551	4 335	7 523	-3 188
A. Investiții directe	1 143	5 656	-4 513	350	5 233	-4 883
a. Participații la capital	8	4 340	-4 332	387	3 965	-3 578
- Participații la capital, exceptând reinvestirea profiturilor	46	3 203	-3 157	428	2 232	-1 804
- Reinvestirea profiturilor	-38	1 137	-1 175	-41	1 733	-1 774
b. Instrumente de natura datoriei	1 135	1 316	-181	-37	1 268	-1 305
B. Investiții de portofoliu	352	1 327	-975	510	3 497	-2 987
a. Participații la capital și acțiuni ale fondurilor de investiții	128	-412	540	117	-62	179
- Participații la capital	92	61	31	14	86	-73
- Acțiuni ale fondurilor de investiții	36	-473	509	103	-148	251
b. Instrumente de natura datoriei	224	1 739	-1 515	393	3 559	-3 166
- Termen scurt	-22	80	-102	18	-24	42
- Termen lung	246	1 659	-1 413	375	3 582	-3 207
C. Derivate financiare	x	x	38	x	x	-71
D. Alte investiții	1 253	-3 490	4 743	3 122	-1 207	4 329
a. Participații la capital, altele decât cele de natura investiției directe și de portofoliu	1	-	1	5	-	5
b. Numerar și depozite	567	-3 095	3 662	1 874	-1 140	3 014
- Termen scurt	437	-1 333	1 770	1 730	448	1 282
- Termen lung	131	-1 761	1 892	144	-1 588	1 732
c. Împrumuturi	86	-1 161	1 247	56	-1 490	1 546
- Termen scurt	34	-92	126	-64	-632	568
- Termen lung	52	-1 069	1 121	121	-858	979
d. Credite comerciale și avansuri	576	763	-187	1 186	1 368	-182
- Termen scurt	679	874	-195	590	1 293	-703
- Termen lung	-103	-111	8	596	75	521
e. Alte creanțe / angajamente externe	23	3	20	1	55	-54
- Termen scurt	24	4	19	2	68	-66
- Termen lung	-1	-1	0	-1	-12	11
f. DST (alocări)	-	-	-	-	-	-
E. Active de rezervă	2 258	-	2 258	424	-	424
<b>4. Erori și omisiuni</b>	x	x	839	x	x	566

\*) Date definitive; \*\*) Date semidefinite; \*\*\*) Date provizorii; \*\*\*\*\*) Importul FOB se calculează de BNR pe baza coeficientului de transformare CIF/FOB, determinat de INS; \*\*\*\*\*) "+" Creștere; "-" Scădere.

Notă: Date compilate și prezentate conform BPM6.

Valorile cumulate se obțin prin însumarea fluxurilor lunare exprimate în milioane euro și rotunjite la întreg.

2018***			Componente
Credit	Debit	Sold	
91 536	100 952	-9 416	1. CONTUL CURENT
83 897	90 600	-6 702	A. Bunuri și servicii
61 881	76 692	-14 811	a. Bunuri
61 841	76 692	-14 851	- Mărfuri generale (pe principiul balanței de plăți)*****
40	-	40	- Merchancing - export net
-329	-	-329	- Merchancing - bunuri achiziționate
369	-	369	- Merchancing - bunuri vândute
22 016	13 908	8 109	b. Servicii
3 429	8 389	-4 961	B. Venituri primare
1 139	101	1 038	a. Remunerarea salariaților
502	8 051	-7 549	b. Venituri din investiții
54	6 277	-6 224	- Venituri din investiții directe
133	1 150	-1 018	- Venituri din investiții de portofoliu
57	623	-565	- Venituri din alte investiții
258	-	258	- Venituri din active de rezervă
1 788	237	1 551	c. Alte venituri primare
4 210	1 963	2 247	C. Venituri secundare
926	1 498	-572	a. Administrația publică
3 284	465	2 819	b. Alte sectoare
2 507	34	2 473	2. CONTUL DE CAPITAL
754	34	720	A. Achiziția / vânzarea de active nefinanciare neproduse
1 753	-	1 753	B. Transferuri de capital
1 753	-	1 753	a. Administrația publică
0	-	0	b. Alte sectoare
Achiziția netă***** de active	Acumularea netă***** de pasive	Net	
2 349	7 320	-4 971	3. CONTUL FINANCIAR
824	5 762	-4 937	A. Investiții directe
42	4 017	-3 975	a. Participații la capital
42	1 834	-1 792	- Participații la capital, exceptând reinvestirea profiturilor
-	2 183	-2 183	- Reinvestirea profiturilor
783	1 745	-962	b. Instrumente de natura datoriei
499	2 606	-2 107	B. Investiții de portofoliu
-62	-362	300	a. Participații la capital și acțiuni ale fondurilor de investiții
49	-217	266	- Participații la capital
-110	-145	34	- Acțiuni ale fondurilor de investiții
560	2 968	-2 408	b. Instrumente de natura datoriei
234	-63	297	- Termen scurt
326	3 031	-2 705	- Termen lung
x	x	65	C. Derivate financiare
1 736	-1 048	2 783	D. Alte investiții
8	-	8	a. Participații la capital, altele decât cele de natura investiției directe și de portofoliu
406	-902	1 308	b. Numerar și depozite
238	186	52	- Termen scurt
168	-1 088	1 256	- Termen lung
-58	-1 619	1 561	c. Împrumuturi
120	153	-33	- Termen scurt
-178	-1 772	1 594	- Termen lung
1 406	1 517	-111	d. Credite comerciale și avansuri
425	1 508	-1 083	- Termen scurt
981	9	972	- Termen lung
-27	-44	18	e. Alte creanțe / angajamente externe
-28	-41	13	- Termen scurt
1	-3	5	- Termen lung
-	-	-	f. DST (alocări)
-775	-	-775	E. Active de rezervă
x	x	1 971	4. Erori și omisiuni

**15.2. Comerțul internațional cu servicii**

(milioane EUR)

Componente	2016*			2017**		
	Credit	Debit	Sold	Credit	Debit	Sold
<b>TOTAL</b>	18 007	10 284	7 723	20 693	12 483	8 210
1. Servicii de prelucrare a bunurilor	2 631	202	2 429	2 886	183	2 703
2. Servicii de întreținere și reparații	301	268	33	339	306	33
3. Servicii de transport	5 537	1 915	3 622	6 186	2 358	3 828
3.1. Transport maritim	171	191	-20	171	223	-52
3.2. Transport aerian	693	429	264	734	666	67
3.3. Transport rutier	4 240	952	3 287	4 832	1 124	3 708
3.4. Transport feroviar	113	134	-21	124	124	0
3.5. Transport pe canale navigabile interne	64	38	26	74	44	30
3.6. Servicii de transport prin conducte	75	0	75	74	0	74
3.7. Servicii de transport de energie electrică prin cabluri	17	1	16	20	1	19
3.8. Alte servicii auxiliare de transport	93	80	12	87	90	-3
3.9. Servicii poștale și de curierat	72	88	-16	70	85	-15
4. Turism / călătorii	1 568	1 930	-362	2 237	3 074	-837
5. Servicii de construcții	400	105	295	449	87	362
5.1. Servicii de construcții în străinătate	376	62	314	401	42	360
5.2. Servicii de construcții în România	24	43	-19	48	45	3
6. Servicii de asigurare și ale fondurilor de pensii	62	230	-167	40	204	-164
7. Servicii financiare	254	254	0	277	170	107
8. Taxe pentru utilizarea proprietății intelectuale, neincluse în altă parte	63	730	-666	63	791	-728
9. Servicii de telecomunicații, informatice și informaționale	3 279	1 364	1 915	3 938	1 872	2 066
9.1. Servicii de telecomunicații	696	495	201	773	628	146
9.2. Servicii informatice	2 164	735	1 428	2 714	1 034	1 679
9.3. Servicii informaționale	419	134	285	451	210	241
10. Alte servicii pentru afaceri	3 773	3 121	652	4 186	3 299	887
10.1. Servicii de cercetare-dezvoltare	221	164	57	224	273	-49
10.2. Servicii de consultanță profesională și managerială	1 758	1 273	485	1 875	1 270	605
10.3. Servicii tehnice, comerciale și alte servicii pentru afaceri	1 794	1 683	111	2 087	1 755	332
10.3.1. Servicii de arhitectură, de inginerie, științifice și alte servicii tehnice	915	519	396	1 071	562	509
10.3.2. Servicii de protecție a mediului, în domeniul agricol și minier	66	48	18	31	43	-11
10.3.3. Leasing operațional	33	266	-233	45	193	-148
10.3.4. Servicii comerciale	296	194	102	333	226	108
10.3.5. Alte servicii pentru afaceri neincluse în altă parte	484	657	-174	607	733	-126
11. Servicii personale, culturale și recreaționale	69	63	6	72	87	-15
11.1. Servicii audio-vizuale	17	20	-4	12	31	-19
11.2. Alte servicii personale, culturale și recreaționale	52	43	9	60	56	4
12. Bunuri și servicii guvernamentale neincluse în altă parte	69	102	-33	21	52	-30

\*) Date definitive

\*\*) Date semidefinite

\*\*\*) Date provizorii

**15.3. Investiții directe - principiul direcțional**

(milioane EUR)

Componente	2016*	2017**
	Net	Net
<b>TOTAL</b>	4 513	4 883
1. Investiții ale rezidenților în străinătate	-4	86
1.1. Societăți care acceptă depozite, exclusiv banca centrală	10	0
1.1.1. Participații la capital, inclusiv profituri reinvestite	10	0
1.1.2. Instrumente de natura datoriei	-	-
1.2. Alte sectoare	-14	86
1.2.1. Participații la capital, inclusiv profituri reinvestite	-17	-390
1.2.2. Instrumente de natura datoriei	4	476
2. Investiții ale nerezidenților în România	4 517	4 797
2.1. Societăți care acceptă depozite, exclusiv banca centrală	442	672
2.1.1. Participații la capital, inclusiv profituri reinvestite	445	677
2.1.2. Instrumente de natura datoriei	-3	-4
2.2. Alte sectoare	4 076	4 125
2.2.1. Participații la capital, inclusiv profituri reinvestite	3 896	3 292
2.2.2. Instrumente de natura datoriei	180	833

\*) Date definitive

\*\*) Date semidefinite

\*\*\*) Date provizorii

2018***			Componente
Credit	Debit	Sold	
22 016	13 908	8 109	TOTAL
2 794	177	2 617	1. Servicii de prelucrare a bunurilor
301	285	16	2. Servicii de întreținere și reparații
6 509	2 793	3 716	3. Servicii de transport
151	215	-64	3.1. Transport maritim
725	780	-54	3.2. Transport aerian
5 144	1 379	3 765	3.3. Transport rutier
135	145	-11	3.4. Transport feroviar
74	53	21	3.5. Transport pe canale navigabile interne
69	0	69	3.6. Servicii de transport prin conducte
12	5	7	3.7. Servicii de transport de energie electrică prin cabluri
92	97	-5	3.8. Alte servicii auxiliare de transport
107	119	-12	3.9. Servicii poștale și de curierat
2 453	3 656	-1 202	4. Turism / călătorii
422	79	343	5. Servicii de construcții
369	36	333	5.1. Servicii de construcții în străinătate
53	43	10	5.2. Servicii de construcții în România
32	186	-154	6. Servicii de asigurare și ale fondurilor de pensii
314	237	78	7. Servicii financiare
72	782	-710	8. Taxe pentru utilizarea proprietății intelectuale, neincluse în altă parte
4 528	2 001	2 527	9. Servicii de telecomunicații, informatice și informaționale
808	624	184	9.1. Servicii de telecomunicații
3 203	1 196	2 006	9.2. Servicii informatice
518	181	337	9.3. Servicii informaționale
4 508	3 612	896	10. Alte servicii pentru afaceri
268	335	-67	10.1. Servicii de cercetare-dezvoltare
1 998	1 278	720	10.2. Servicii de consultanță profesională și managerială
2 243	1 999	243	10.3. Servicii tehnice, comerciale și alte servicii pentru afaceri
1 132	570	562	10.3.1. Servicii de arhitectură, de inginerie, științifice și alte servicii tehnice
64	80	-16	10.3.2. Servicii de protecție a mediului, în domeniul agricol și minier
45	220	-174	10.3.3. Leasing operațional
322	236	86	10.3.4. Servicii comerciale
680	894	-215	10.3.5. Alte servicii pentru afaceri neincluse în altă parte
78	91	-13	11. Servicii personale, culturale și recreative
9	23	-14	11.1. Servicii audio-vizuale
69	67	1	11.2. Alte servicii personale, culturale și recreative
3	9	-6	12. Bunuri și servicii guvernamentale neincluse în altă parte

2018***		Componente
Net		
4 937		TOTAL
2		1. Investiții ale rezidenților în străinătate
-61		1.1. Societăți care acceptă depozite, exclusiv banca centrală
-61		1.1.1. Participații la capital, inclusiv profituri reinvestite
-		1.1.2. Instrumente de natura datoriei
63		1.2. Alte sectoare
-6		1.2.1. Participații la capital, inclusiv profituri reinvestite
68		1.2.2. Instrumente de natura datoriei
4 936		2. Investiții ale nerezidenților în România
894		2.1. Societăți care acceptă depozite, exclusiv banca centrală
893		2.1.1. Participații la capital, inclusiv profituri reinvestite
1		2.1.2. Instrumente de natura datoriei
4 042		2.2. Alte sectoare
3 149		2.2.1. Participații la capital, inclusiv profituri reinvestite
893		2.2.2. Instrumente de natura datoriei

## 15.4. Datoria externă pe termen lung

(milioane EUR; sfârșitul perioadei)

Perioada	Datorie externă pe termen lung*												
	Total	I. Datorie publică directă											
		Total	Instituții multilaterale							Instituții bilaterale			
			Total, din care:	BIRD	BEI	BERD	UE	FDS - CE	FMI/MFP	Total, din care:	Japonia	SUA	KfW Germania
2015	71 424,5	30 940,8	12 275,2	3 935,1	3 404,6	171,6	3 500,0	824,8	–	31,8	–	6,8	25,0
2016	69 644,7	31 752,1	11 748,3	3 747,4	3 151,9	139,8	3 500,0	763,3	–	30,7	–	7,0	23,7
2017	68 520,2	33 117,5	10 505,8	4 098,6	2 870,1	123,2	2 350,0	679,4	–	26,3	–	4,2	22,0
2018	67 219,4	33 711,4	8 803,5	4 065,0	2 645,0	112,7	1 000,0	594,1	–	16,5	–	4,3	12,2
2017 dec.	68 520,2	33 117,5	10 505,8	4 098,6	2 870,1	123,2	2 350,0	679,4	–	26,3	–	4,2	22,0
2018 ian.	66 988,3	32 601,6	10 467,6	4 086,2	2 863,1	106,4	2 350,0	679,1	–	28,0	–	5,9	22,1
feb.	68 936,4	34 403,1	10 434,6	4 054,3	2 858,9	99,8	2 350,0	679,2	–	28,1	–	6,0	22,1
mar.	68 847,9	34 382,0	10 463,3	4 097,1	2 838,7	115,6	2 350,0	677,5	–	26,2	–	4,1	22,1
apr.	67 530,7	33 019,2	9 221,0	4 088,9	2 813,9	112,3	1 150,0	675,6	–	27,7	–	5,7	22,1
mai	67 377,2	32 764,2	9 209,1	4 098,7	2 781,4	112,5	1 150,0	671,4	–	27,3	–	5,9	21,4
iun.	66 641,8	32 543,4	9 160,1	4 106,1	2 728,7	115,4	1 150,0	669,7	–	25,6	–	4,4	21,2
iul.	66 979,6	32 772,9	9 124,3	4 106,3	2 712,4	115,2	1 150,0	656,1	–	25,5	–	4,3	21,2
aug.	67 395,3	32 765,9	9 075,9	4 073,6	2 708,1	115,0	1 150,0	644,1	–	25,6	–	4,4	21,2
sep.	66 614,2	32 681,5	9 008,3	4 055,3	2 688,4	112,2	1 150,0	631,8	–	25,6	–	4,4	21,2
oct.	68 285,7	34 031,0	8 821,8	4 041,4	2 663,1	113,6	1 000,0	623,9	–	25,5	–	4,3	21,2
nov.	67 725,8	33 880,4	8 799,5	4 063,9	2 630,2	112,3	1 000,0	614,4	–	24,9	–	4,3	20,6
dec.	67 219,4	33 711,4	8 803,5	4 065,0	2 645,0	112,7	1 000,0	594,1	–	16,5	–	4,3	12,2

Perioada	Datorie externă pe termen lung*											
	I. Datorie publică directă			Total	II. Datorie publică garantată							Alți creditori privati
	Emisiuni de obligațiuni	Bănci private	Alți creditori privati		Instituții multilaterale							
					Total, din care:	BIRD	BERD	BEI	Euroatom	Nordic Investment Bank (NIB)		
2015	18 137,6	322,0	174,2	668,9	356,0	67,3	68,4	21,2	184,5	14,6	313,0	
2016	19 600,2	224,6	148,3	547,1	284,8	46,9	43,2	19,6	165,5	9,6	262,4	
2017	22 366,7	126,2	92,5	432,2	222,4	33,1	24,8	18,0	142,3	4,3	209,8	
2018	24 737,8	88,1	65,4	351,9	176,5	19,0	22,4	16,3	119,1	–	175,4	
2017 dec.	22 366,7	126,2	92,5	432,2	222,4	33,1	24,8	18,0	142,3	4,3	209,8	
2018 ian.	21 906,5	113,0	86,5	421,1	213,8	29,6	24,8	18,0	137,3	4,2	207,3	
feb.	23 747,8	112,8	79,9	417,8	211,3	29,6	24,3	18,0	135,2	4,2	206,5	
mar.	23 714,7	112,8	65,0	409,6	206,5	26,8	24,1	18,0	135,2	2,5	203,1	
apr.	23 581,9	111,4	77,2	410,3	205,3	26,2	24,1	18,0	135,2	1,8	205,0	
mai	23 347,2	105,3	75,4	409,0	200,5	26,2	23,9	18,0	130,7	1,8	208,5	
iun.	23 190,7	105,2	61,8	389,1	199,2	26,2	23,3	17,1	130,7	1,8	189,9	
iul.	23 467,4	93,7	61,9	380,9	190,8	22,7	23,4	17,1	125,7	1,8	190,2	
aug.	23 509,1	93,3	62,0	377,8	187,2	21,8	22,9	17,1	123,6	1,8	190,6	
sep.	23 509,2	91,8	46,6	371,5	182,4	19,0	22,7	17,1	123,6	–	189,1	
oct.	24 941,7	91,7	150,1	373,2	182,4	19,0	22,6	17,1	123,6	–	190,7	
nov.	24 919,8	91,3	44,8	367,6	177,6	19,0	22,4	17,1	119,1	–	189,9	
dec.	24 737,8	88,1	65,4	351,9	176,5	19,0	22,4	16,3	119,1	–	175,4	

Perioada	Datorie externă pe termen lung*											
	Total	III. Datorie negarantată public						Investiții de portofoliu	Alți creditori privați	IV. Depozite pe termen lung ale nerezidenților	V. Împrumuturi de la FMI/BNR	VI. Alocări de DST de la FMI
		Total, din care:	BERD	BEI	Banca Mării Negre	CFI						
2015	33 497,8	2 261,6	1 076,3	892,2	41,6	251,5	184,2	31 052,0	4 943,1	122,2	1 251,6	
2016	32 453,3	1 887,3	802,7	881,1	47,6	155,9	165,6	30 400,4	3 637,4	–	1 254,9	
2017	31 330,9	2 020,7	853,9	878,4	46,2	242,2	183,8	29 126,5	2 468,6	–	1 170,9	
2018	29 849,4	2 045,3	717,7	997,4	110,6	219,7	112,4	27 691,7	2 110,4	–	1 196,3	
2017	dec.	31 330,9	2 020,7	853,9	878,4	46,2	242,2	183,8	29 126,5	2 468,6	–	1 170,9
2018	ian.	30 412,5	2 031,4	840,1	868,2	46,2	276,9	185,4	28 195,7	2 400,3	–	1 152,8
	feb.	30 607,7	2 036,6	835,5	871,2	46,2	283,8	184,8	28 386,3	2 342,8	–	1 165,1
	mar.	30 385,5	1 973,9	820,1	847,6	58,4	247,9	185,3	28 226,2	2 509,1	–	1 161,6
	apr.	30 289,1	2 027,2	820,2	868,6	58,4	280,0	185,1	28 076,8	2 642,2	–	1 169,8
	mai	30 433,4	1 973,9	764,7	870,5	58,4	280,4	185,2	28 274,3	2 577,3	–	1 193,3
	iun.	29 761,4	1 923,6	765,4	859,0	66,4	232,8	120,9	27 716,9	2 757,9	–	1 190,0
	iul.	30 215,9	1 921,7	772,1	849,5	66,4	233,6	122,8	28 171,4	2 430,0	–	1 179,9
	aug.	30 567,0	1 896,1	757,9	835,5	70,4	232,3	122,0	28 548,9	2 501,7	–	1 182,9
	sep.	29 824,5	1 906,4	742,1	842,3	92,7	229,3	121,5	27 796,5	2 551,5	–	1 185,2
	oct.	30 256,9	1 912,6	740,2	850,2	92,9	229,3	120,7	28 223,7	2 425,1	–	1 199,6
nov.	30 109,4	1 962,9	729,1	911,3	93,0	229,5	120,2	28 026,2	2 169,2	–	1 199,3	
dec.	29 849,4	2 045,3	717,7	997,4	110,6	219,7	112,4	27 691,7	2 110,4	–	1 196,3	

\*) provenită din credite și împrumuturi externe, obligațiuni și altele asemenea.

Notă: Date compilate și prezentate conform BPM6.

**15.5. Poziția investițională internațională**

(milioane EUR; sfârșitul perioadei)

Componente	2014	2015	2016	2017	2018
<b>POZIȚIA NETĂ</b>	<b>-85 477</b>	<b>-86 014</b>	<b>-82 583</b>	<b>-87 870</b>	<b>-88 651</b>
Active	55 466	54 441	62 333	65 344	69 690
Pasive	140 943	140 454	144 916	153 215	158 341
<b>ACTIVE, din care:</b>	<b>55 466</b>	<b>54 441</b>	<b>62 333</b>	<b>65 345</b>	<b>69 690</b>
<b>A. Investiții directe</b>	<b>2 582</b>	<b>3 478</b>	<b>5 673</b>	<b>6 728</b>	<b>7 812</b>
– participatii la capital*	107	-101	-88	324	365
– instrumente de natura datoriei	2 475	3 579	5 761	6 403	7 447
<b>B. Investiții de portofoliu</b>	<b>2 436</b>	<b>2 764</b>	<b>3 163</b>	<b>3 781</b>	<b>4 086</b>
– participatii la capital (acțiuni) și acțiuni ale fondurilor de investiții	829	1 054	1 240	1 510	1 294
– instrumente de natura datoriei	1 607	1 710	1 923	2 272	2 792
<b>C. Derivate financiare</b>	<b>10</b>	<b>5</b>	<b>6</b>	<b>36</b>	<b>44</b>
<b>D. Alte investiții</b>	<b>14 931</b>	<b>12 708</b>	<b>15 586</b>	<b>17 693</b>	<b>20 947</b>
– alte participatii	979	1 063	1 088	950	989
– numerar și depozite	5 391	5 547	7 626	9 150	10 306
– pe termen scurt	5 391	5 229	7 177	8 565	9 552
– pe termen lung	–	317	449	585	754
– împrumuturi	3 831	714	807	770	717
– pe termen scurt	3 261	127	161	90	211
– pe termen lung	570	587	646	681	506
– credite comerciale și avansuri	4 374	5 231	5 888	6 664	8 246
– pe termen scurt	2 564	2 842	3 533	4 022	4 481
– pe termen lung	1 810	2 389	2 354	2 641	3 765
– alte creanțe/angajamente externe	357	152	177	159	689
– pe termen scurt	343	140	166	148	676
– pe termen lung	14	12	11	11	13
<b>E. Active de rezervă (BNR)</b>	<b>35 506</b>	<b>35 485</b>	<b>37 905</b>	<b>37 107</b>	<b>36 800</b>
– aur monetar	3 290	3 247	3 664	3 612	3 735
– rezerva valutară	32 216	32 238	34 242	33 494	33 065
<b>PASIVE, din care:</b>	<b>140 943</b>	<b>140 454</b>	<b>144 916</b>	<b>153 215</b>	<b>158 341</b>
<b>A. Investiții directe</b>	<b>62 517</b>	<b>67 166</b>	<b>75 059</b>	<b>81 946</b>	<b>88 810</b>
– participatii la capital*	43 264	45 103	48 969	52 747	57 409
– instrumente de natura datoriei	19 253	22 062	26 091	29 199	31 401
<b>B. Investiții de portofoliu</b>	<b>21 146</b>	<b>21 617</b>	<b>22 894</b>	<b>25 646</b>	<b>27 280</b>
– participatii la capital (acțiuni) și acțiuni ale fondurilor de investiții	2 929	3 280	3 034	3 027	2 423
– instrumente de natura datoriei	18 217	18 337	19 860	22 619	24 857
<b>C. Derivate financiare</b>	<b>5</b>	<b>3</b>	<b>4</b>	<b>80</b>	<b>32</b>
<b>D. Alte investiții</b>	<b>57 274</b>	<b>51 669</b>	<b>46 960</b>	<b>45 543</b>	<b>42 219</b>
– alte participatii	–	–	–	–	–
– numerar și depozite	16 070	14 320	11 212	9 940	9 063
– pe termen scurt	3 539	4 731	3 384	3 731	3 938
– pe termen lung	12 531	9 589	7 828	6 209	5 125
– împrumuturi	38 254	30 647	28 270	26 940	23 329
– pe termen scurt	4 639	2 442	2 329	1 571	1 756
– pe termen lung	33 615	28 206	25 941	25 369	21 573
– credite comerciale și avansuri	1 516	5 225	6 001	7 312	8 398
– pe termen scurt	1 505	4 842	5 730	6 942	8 023
– pe termen lung	11	382	271	370	374
– alte creanțe/angajamente externe	262	226	222	180	232
– pe termen scurt	239	160	165	151	209
– pe termen lung	23	65	57	28	23
– DST (alocări) - FMI	1 173	1 252	1 255	1 171	1 196

\*) inclusiv profit reinvestit/pierdere.

Notă: Date compilate și prezentate conform BPM6.

## 16. INDICATORI AI ADMINISTRAȚIEI PUBLICE\*

(milioane lei, cumulată de la începutul anului)

Perioada	Bugetul de stat			Bugetul centralizat al unităților administrativ teritoriale			Bugetul asigurărilor sociale		
	venituri	cheltuieli	sold	venituri	cheltuieli	sold	venituri	cheltuieli	sold
2017 dec.	113 021,9	144 418,7	-31 396,8	74 653,6	75 056,7	-403,2	58 018,1	57 695,3	+322,7
2018 ian.	11 274,4	10 760,9	+513,5	5 451,6	3 754,8	+1 696,8	4 157,6	5 014,7	-857,1
feb.	18 762,4	27 977,9	-9 215,5	11 781,1	8 608,5	+3 172,7	9 638,2	10 046,7	-408,5
mar.	29 476,7	40 359,7	-10 883,0	19 266,1	13 921,7	+5 344,4	15 197,0	15 081,7	+115,3
apr.	41 503,7	53 705,5	-12 201,7	24 554,9	19 926,8	+4 628,0	20 458,1	20 116,3	+341,8
mai	50 521,5	64 926,7	-14 405,3	29 735,7	25 601,2	+4 134,5	25 532,0	25 155,4	+376,7
iun.	58 356,7	79 522,3	-21 165,6	35 125,0	31 331,5	+3 793,5	30 674,0	31 449,4	-775,4
iul.	74 776,7	94 509,0	-19 732,3	40 756,3	37 456,0	+3 300,3	37 332,4	36 968,8	+363,6
aug.	84 080,1	106 065,7	-21 985,6	46 043,0	44 255,2	+1 787,8	42 608,9	42 526,2	+82,7
sep.	93 620,9	118 363,7	-24 742,8	52 421,1	50 504,2	+1 916,9	47 905,8	48 076,6	-170,8
oct.	107 896,8	135 893,3	-27 996,5	58 578,3	57 425,8	+1 152,5	53 315,9	53 651,3	-335,3
nov.	124 051,2	156 156,4	-32 105,2	65 036,1	64 873,5	+162,6	58 253,6	59 225,5	-971,9
dec.	144 012,0	174 674,2	-30 662,1	73 496,1	76 172,5	-2 676,3	63 800,5	63 560,0	+240,5

Perioada	Bugetul asigurărilor pentru șomaj			Fondul național de asigurări sociale de sănătate			Bugetul instituțiilor publice finanțate integral sau parțial din venituri proprii		
	venituri	cheltuieli	sold	venituri	cheltuieli	sold	venituri	cheltuieli	sold
2017 dec.	2 216,7	951,2	+1 265,5	28 760,9	29 321,8	-560,8	24 665,0	22 866,3	+1 798,7
2018 ian.	215,3	84,0	+131,3	2 326,2	2 343,0	-16,8	1 815,1	1 445,2	+369,9
feb.	249,4	170,9	+78,6	4 885,8	4 989,6	-103,9	3 908,0	3 292,0	+615,9
mar.	260,9	253,8	+7,1	7 161,8	7 485,9	-324,1	5 733,9	5 115,6	+618,3
apr.	268,5	341,2	-72,8	9 435,9	10 382,4	-946,5	7 797,7	7 155,8	+641,9
mai	276,7	421,4	-144,7	12 645,5	13 306,9	-661,4	10 045,1	9 420,5	+624,6
iun.	1 120,8	496,5	+624,2	15 922,7	16 396,9	-474,2	12 598,3	11 822,8	+775,5
iul.	1 316,7	568,4	+748,3	19 557,8	19 429,4	+128,4	14 888,0	14 226,5	+661,5
aug.	1 502,0	636,7	+865,3	22 881,9	22 534,8	+347,1	17 050,8	16 428,1	+622,7
sep.	1 684,1	707,5	+976,6	25 475,6	25 725,5	-249,9	20 146,8	18 645,3	+1 501,5
oct.	1 887,6	778,3	+1 109,3	28 267,7	29 036,8	-769,1	23 044,4	21 395,9	+1 648,5
nov.	2 084,7	855,9	+1 228,9	31 593,9	31 993,6	-399,7	25 586,8	24 113,0	+1 473,7
dec.	2 609,0	953,2	+1 655,8	35 651,3	34 854,1	+797,2	28 744,5	28 144,8	+599,7

Perioada	Bugetul general consolidat**		
	venituri	cheltuieli	sold
2017 dec.	251 819,7	276 080,4	-24 260,7
2018 ian.	22 425,3	20 446,3	+1 979,0
feb.	42 304,7	47 788,0	-5 483,3
mar.	66 377,2	70 835,7	-4 458,5
apr.	89 594,3	95 648,9	-6 054,6
mai	110 897,5	119 042,4	-8 144,8
iun.	132 043,9	147 009,2	-14 965,3
iul.	160 848,3	172 780,0	-11 931,7
aug.	182 382,5	196 941,8	-14 559,4
sep.	204 953,9	221 719,6	-16 765,7
oct.	232 336,5	253 193,9	-20 857,4
nov.	261 493,8	287 486,5	-25 992,7
dec.	295 118,2	322 454,5	-27 336,3

\*) conform metodologiei naționale.

\*\*) s-au eliminat la consolidare fluxurile între bugete.

Sursa: Ministerul Finanțelor Publice (Buletin MFP).



# Precizări metodologice

## 1. Principalii indicatori macroeconomici

Seriile de date privind principalii indicatori economico-sociali sunt preluate din publicațiile Institutului Național de Statistică (*Buletin statistic lunar, Buletin statistic de industrie, Buletin statistic de prețuri, Anuar Statistic*) sau din baza de date a INS (Tempo – Online); unele dintre aceste date au caracter provizoriu și pot face obiectul unor revizuirii ulterioare.

Actualizarea seriilor de date se realizează permanent, după publicarea acestora de către INS.

Începând cu luna ianuarie 2018, cuantumul câștigului salarial mediu brut în economie reflectă transferul în sarcina angajatului a acelor părți din contribuțiile de asigurări sociale, respectiv de asigurări sociale de sănătate care, anterior, erau suportate de angajator. În consecință, variațiile anuale ale câștigului salarial mediu brut în economie raportate pentru anul 2018 nu sunt comparabile cu seriile de date anterioare acestui moment.

Datele anuale privind numărul salariaților din economie și câștigul salarial mediu în economie sunt preluate din publicația INS *Câștigurile salariale și costul forței de muncă*.

CORE1 reprezintă o măsură a inflației de bază, care reflectă variația prețurilor libere; indicele CORE1 se calculează pe baza IPC total, din care se exclud prețurile administrate.

CORE2 reprezintă o măsură a inflației de bază, care reflectă variația prețurilor libere și cu volatilitate relativ redusă; indicele CORE2 se calculează pe baza IPC total din care se exclud prețurile administrate și cele cu volatilitate ridicată (legume, fructe, ouă, combustibili).

CORE2 ajustat reprezintă o măsură a inflației de bază, care elimină din calculul IPC total o serie de prețuri asupra cărora influența politicii monetare (prin gestionarea cererii agregate) este puțin semnificativă sau nulă: cele administrate, volatile (legume, fructe, ouă, combustibili), ale produselor din tutun și ale băuturilor alcoolice.

Datele anuale privind măsurile inflației de bază sunt obținute pe baza calculului BNR.

Indicele armonizat al prețurilor de consum (IAPC) este obținut conform metodologiei utilizate de Eurostat (2015 = 100).

## 3. Indicatori de politică monetară

### 3.1. Operațiunile monetare ale Băncii Naționale a României

Operațiunile de piață monetară efectuate de BNR și facilitățile permanente acordate de către aceasta participanților eligibili sunt prevăzute în Regulamentul BNR nr. 1/2000(R1), republicat, cu modificările și completările ulterioare.

Volumul operațiunilor de piață monetară efectuate de către BNR este prezentat sub forma volumelor medii zilnice atât pentru tranzacțiile din cursul perioadei de referință (date flux), cât și pentru soldul acestora (date stoc). Rata medie a dobânzii în luna de raportare se calculează ca medie aritmetică ponderată cu volumul tranzacțiilor a ratelor dobânzii aplicate operațiunilor de flux/stoc.

### 3.2. Facilitățile permanente acordate participanților eligibili de către Banca Națională a României

Facilitățile permanente (de creditare și de depozit) acordate participanților eligibili de către BNR sunt accesate la inițiativa acestora.

Rata dobânzii pentru facilitatea marginală de credit este rata la care participanții eligibili pot obține lichiditate pe termen foarte scurt (*overnight*). Rata dobânzii pentru facilitatea marginală de depozit este rata la care participanții eligibili pot să își plaseze resursele excedentare la BNR, la sfârșitul zilei (*overnight*). Începând cu data de 7 mai 2008, nivelurile ratelor dobânzii la facilitățile permanente sunt stabilite într-un coridor simetric față de rata dobânzii de politică monetară. Coridorul a fost îngustat treptat de la  $\pm 4$  puncte procentuale până la nivelul de  $\pm 1$  punct procentual față de rata dobânzii de politică monetară începând cu 8 noiembrie 2017.

### 3.3. Rezervele minime obligatorii

Rezervele minime obligatorii (RMO) sunt disponibilități bănești ale instituțiilor de credit, în lei și în valută, păstrate în conturi deschise la Banca Națională.

Baza de calcul a RMO se determină ca nivel mediu zilnic (pe perioada de observare) al soldurilor elementelor de pasiv în lei și în valută din bilanțurile băncilor (cu excepția pasivelor interbancare, a obligațiilor către BNR și a capitalurilor proprii). Perioada de observare și cea de aplicare au durata de o lună, fiind succesive; prima dintre ele reprezintă intervalul cuprins între data de 24 a lunii precedente și data de 23 a lunii curente. Ratele RMO pot fi diferențiate atât în funcție de moneda de constituire, cât și în funcție de scadența reziduală a elementelor incluse în baza de calcul (mai mică sau mai mare de 2 ani). RMO se constituie ca nivel mediu zilnic al disponibilităților menținute pe parcursul perioadei de aplicare în conturile deschise la BNR.

## 4. Baza monetară

Începând cu luna decembrie 2014, datele pentru elaborarea indicatorilor monetari sunt raportate conform prevederilor Regulamentului BCE/2013/33, implementat de BNR în cadrul titlului I, capitolul II, din Regulamentul BNR nr. 4/2014 privind raportarea de date și informații statistice la Banca Națională a României, cu modificările și completările ulterioare, denumit în continuare Regulament.

## 5. Bilanțurile monetare ale instituțiilor financiare monetare

Conform metodologiei SEC 2010 (Sistemul european de conturi naționale și regionale din Uniunea Europeană), instituțiile financiare monetare cuprind următoarele sectoare instituționale: (i) banca centrală (S121) – Banca Națională a României; (ii) societăți care acceptă depozite, exclusiv banca centrală (S122) – instituții de credit și societăți care acceptă depozite, altele decât instituțiile de credit, în cele din urmă fiind incluse: (a) societăți și cvasisocietăți financiare, cu excepția celor clasificate în subsectoarele bancă centrală și fonduri de piață monetară, care sunt implicate în principal în intermediere financiară și a căror activitate constă în primirea de depozite și/sau substitute apropiate pentru depozite de la unități instituționale, nu numai de la instituții financiare monetare, acordarea de împrumuturi și/sau efectuarea de investiții în titluri de natura datoriei și (b) instituții emitente de monedă electronică a căror activitate principală constă în servicii de intermediere financiară sub forma emiterii de monedă electronică; (iii) fonduri de piață monetară (S123) – societăți financiare care emit acțiuni sau unități ale fondurilor de investiții drept substitut pentru depozite și investesc în principal în acțiuni/unități ale fondurilor de investiții monetare, titluri pe termen scurt de natura datoriei și/sau depozite, urmărind obiectivul de investiții de menținere a principalului fondului și de oferire a unui randament corespunzător ratei dobânzii instrumentelor de piață monetară.

În bilanțurile monetare ale instituțiilor financiare monetare dobânda de încasat/de plătit aferentă activelor și pasivelor financiare, acumulată și care nu a ajuns la scadență, se înregistrează la poziția „Alte active”/„Alte pasive”.

### **5.2. Bilanțul monetar agregat al altor instituții financiare monetare**

În bilanțul monetar agregat al altor instituții financiare monetare sunt cuprinse activele și pasivele bilanțiere ale instituțiilor de credit (bănci persoane juridice române, sucursale ale instituțiilor de credit străine, organizații cooperatiste de credit), ale fondurilor de piață monetară, precum și ale instituțiilor emitente de monedă electronică.

### **5.3. Bilanțul consolidat net al instituțiilor financiare monetare (BNR și alte instituții financiare monetare)**

Bilanțul consolidat net al instituțiilor financiare monetare este format din agregarea bilanțului monetar al Băncii Naționale a României cu bilanțul monetar agregat al altor instituții financiare monetare (instituții de credit, fonduri de piață monetară și instituții emitente de monedă electronică), în care relațiile în cadrul și dintre aceste sectoare instituționale au fost tratate pe baze nete.

## **6. Masa monetară M3 și contrapartidele acesteia**

Definirea agregatelor monetare s-a realizat conform metodologiei Băncii Centrale Europene.

Masa monetară în sens restrâns (M1) include numerarul în circulație (bancnote și monede), precum și depozitele care pot fi imediat convertibile în numerar sau utilizate pentru plăți prin transfer bancar, denumite depozite *overnight*.

Masa monetară intermediară (M2) cuprinde masa monetară în sens restrâns (M1), la care se adaugă depozitele cu durata inițială de până la doi ani inclusiv și depozitele rambursabile după notificare la cel mult 3 luni inclusiv.

Masa monetară în sens larg (M3) cuprinde masa monetară intermediară (M2), la care se adaugă instrumentele financiare tranzacționabile emise de sectorul instituțiilor financiare monetare, instrumente ale pieței monetare, în special acțiunile/unitățile fondurilor de piață monetară și împrumuturile din operațiuni *repo* (un grad sporit de lichiditate face ca aceste instrumente să fie substitute pentru depozite).

Contrapartidele masei monetare M3 sunt activele externe nete și activele interne nete.

Activele externe nete se calculează prin scăderea din activele externe a pasivelor externe. Activele externe includ: credite acordate nerezidenților; depozite plasate la nerezidenți; titluri de natura datoriei deținute (emise de nerezidenți); acțiuni deținute și alte participații de capital la nerezidenți; aurul monetar. Pasivele externe includ resursele atrase de la nerezidenți: depozite; titluri de natura datoriei emise pe piețele externe. Începând cu luna decembrie 2014, conform noilor standarde statistice internaționale (SEC 2010), alocările de DST de la FMI sunt incluse în pasivele externe.

Activele interne nete se calculează prin scăderea din activele interne a pasivelor interne (cu excepția elementelor componente ale masei monetare M3).

Activele interne includ: credite acordate rezidenților; titluri de natura datoriei deținute (emise de rezidenți); acțiuni deținute și alte participații de capital la rezidenți. Pasivele interne (excepând elementele componente ale masei monetare M3) includ resursele atrase de la rezidenți: depozite cu durată inițială mai mare de 2 ani (inclusiv depozitele rambursabile după notificare la mai mult de 3 luni); titluri de valoare negociabile cu maturitate mai mare de 2 ani emise pe piață internă; capital și rezerve.

## **7. Structura depozitelor atrase și a creditelor acordate de către instituțiile financiare monetare pe tipuri de sectoare instituționale**

Clasificarea pe sectoare instituționale a deținătorilor și emitenților de instrumente financiare s-a efectuat pe baza metodologiei SEC 2010 și este prezentată detaliat în cadrul titlului I, capitolul I, din Regulamentul BNR nr. 4/2014 privind raportarea de date și informații statistice la Banca Națională a României, cu modificările și completările ulterioare, denumit în continuare Regulament.

Acestea sunt: societăți nefinanciare, societăți financiare (banca centrală; societăți care acceptă depozite, exclusiv banca centrală; fonduri de piață monetară; fonduri de investiții, altele decât fondurile de piață monetară; alți intermediari financiari; auxiliari financiari, instituții financiare captive și alte entități creditoare; societăți de asigurare; fonduri de pensii), administrații publice, gospodăriile populației, instituții fără scop lucrativ în serviciul gospodăriilor populației, sectorul nerezidenți.

Creditul neguvernamental (acordat sectorului privat) este creditul acordat de instituțiile de credit gospodăriilor populației și persoanelor juridice (societăți nefinanciare și instituții financiare nemonetare).

Creditul guvernamental include creditul acordat administrațiilor publice (administrația centrală, administrațiile locale, administrațiile sistemelor de asigurări sociale), precum și titlurile de natura datoriei emise de aceste sectoare instituționale. Soldul creditelor și cel al depozitelor la sfârșitul lunii de referință nu includ dobânda de încasat/de plătit acumulată și care nu a ajuns la scadență. Soldul creditelor la sfârșitul lunii de referință include creditele neperformante.

Indicatorii aferenți sectorului gospodăriile populației includ și sectorul instituții fără scop lucrativ în serviciul gospodăriilor populației.

### **7.1. Depozitele rezidenților clienți neguvernamentali**

Sunt incluse conturile curente, depozitele la vedere și toate depozitele la termen indiferent de scadență.

Soldul depozitelor la sfârșitul lunii de referință nu include dobânda de plătit acumulată și care nu a ajuns la scadență.

## **8. Activele și pasivele fondurilor de investiții, altele decât fondurile de piață monetară**

Fondurile de investiții sunt definite la art.1 din Regulamentul (UE) nr. 1073/2013 al Băncii Centrale Europene din 18 octombrie 2013 privind statisticile referitoare la activele și pasivele fondurilor de investiții (reformare) (BCE/2013/38), implementat de BNR în cadrul titlului I, capitolul V, din Regulamentul BNR nr. 4/2014 privind raportarea de date și informații statistice la Banca Națională a României, cu modificările și completările ulterioare, denumit în continuare Regulament, ca fiind organisme de plasament colectiv care investesc în active financiare și/sau nefinanciare, în măsura în care obiectivul lor este investirea capitalului obținut de la public.

Nu sunt incluse în această categorie fondurile de pensii și fondurile de piață monetară.

Până în luna decembrie 2014, datele privind activele și pasivele fondurilor de investiții, altele decât fondurile de piață monetară, au fost raportate conform prevederilor Regulamentului (CE) nr. 958/2007 al Băncii Centrale Europene din 27 iulie 2007 privind statisticile referitoare la activele și pasivele fondurilor de investiții (BCE/2007/8), implementat de BNR în cadrul titlului I, capitolul V, din Regulamentul BNR nr. 31/2011.

Datele privind activele și pasivele fondurilor de investiții, altele decât fondurile de piață monetară, sunt publicate în termeni de stocuri lunare agregate. Modificările lunare ale stocurilor pot fi datorate tranzacțiilor financiare, reevaluărilor datorate variațiilor prețului și ale cursului de schimb sau reclasificărilor și altor ajustări statistice.

În statistica activelor și pasivelor fondurilor de investiții, altele decât fondurile de piață monetară, dobânda de încasat/de plătit aferentă creditelor și depozitelor, acumulată și care nu a ajuns la scadență, se înregistrează la poziția „Alte active”/„Alte pasive”.

Valoarea titlurilor de natura datoriei deținute include creanța atașată. Indicatorii aferenți sectorului gospodăriile populației includ și sectorul instituții fără scop lucrativ în serviciul gospodăriilor populației.

Categoriile de instrumente care se regăsesc în activele și pasivele fondurilor de investiții, altele decât fondurile de piață monetară, precum și clasificarea contrapartidei acestora pe sectoare instituționale sunt armonizate complet cu metodologia Sistemului european de conturi naționale și regionale din Uniunea Europeană (SEC 2010).

### **9. Situația activelor și pasivelor bilanțiere ale instituțiilor financiare nebancale înscrise în Registrul general**

Începând cu 31 martie 2008 și până la 31 decembrie 2014 (inclusiv), datele privind instituțiile financiare nebancale au fost raportate conform metodologiei stabilite prin Orientarea Băncii Centrale Europene nr. 23/2009 de modificare a Orientării BCE nr. 9/2007 privind statistica monetară și statistica privind instituțiile și piețele financiare. Această metodologie a fost implementată în cadrul titlului I, capitolul IV „Statistici privind activele și pasivele bilanțiere ale instituțiilor financiare nebancale”, din Regulamentul BNR nr. 31/2011 privind raportarea de date și informații statistice la Banca Națională a României, modificat și completat prin Regulamentul nr. 3/2013.

Începând cu perioada de referință 31 martie 2015, datele privind instituțiile financiare nebancale sunt raportate conform metodologiei stabilite prin Orientarea Băncii Centrale Europene nr. 15/2014 privind statistica monetară și statistica privind instituțiile și piețele financiare (reformare), cu modificările și completările ulterioare. Această metodologie a fost implementată în cadrul titlului I, capitolul IV „Statistici privind activele și pasivele bilanțiere ale instituțiilor financiare nebancale”, din Regulamentul BNR nr. 4/2014 privind raportarea de date și informații statistice la Banca Națională a României, cu modificările și completările ulterioare. Clasificarea activelor și pasivelor bilanțiere pe categorii de instrumente financiare și sectoare instituționale este structurată pe baza metodologiei Sistemului european de conturi naționale și regionale din Uniunea Europeană (SEC 2010).

Structura bilanțieră pe tipuri de instituții financiare nebancale este în conformitate cu activitățile de creditare reglementate prin Legea nr. 93/2009 privind instituțiile financiare nebancale și cu cele declarate în Registrul general.

Pe baza datelor transmise de către instituțiile financiare nebancale și conform necesităților de analiză, clasificarea creditelor este realizată pe sectoare instituționale (gospodăriile populației, societăți nefinanciare, alte sectoare și nerezidenți), pe tipuri de finanțare (consum, locuințe și alte scopuri), după scadența inițială (cu scadență până la 1 an, cu scadență mai mare de 1 an și până la 5 ani inclusiv și cu scadența mai mare de 5 ani) și pe monede (lei, euro și alte valute).

În statistica activelor și pasivelor bilanțiere ale instituțiilor financiare nebancale, dobânda de încasat/de plătit aferentă creditelor și depozitelor, acumulată și care nu a ajuns la scadență, se înregistrează la poziția „Alte active”/„Alte pasive”.

## 10. Ratele dobânzilor practicate de instituțiile de credit

Începând cu luna decembrie 2014, ratele dobânzilor aferente creditelor/depozitelor și ratele dobânzilor aferente contractelor noi de credit/depozit se determină potrivit prevederilor Regulamentului (UE) nr. 1072/2013 al Băncii Centrale Europene din 24 septembrie 2013 privind statisticile referitoare la ratele dobânzii practicate de instituțiile financiare monetare (reformare) (BCE/2013/34), implementat de BNR în cadrul titlului I, capitolul III din Regulamentul BNR nr. 4/2014 privind raportarea de date și informații statistice la Banca Națională a României, cu modificările și completările ulterioare, denumit în continuare Regulament.

Până în luna decembrie 2014, ratele dobânzilor aferente creditelor/depozitelor existente în sold și ratele dobânzilor aferente contractelor noi de credit/depozit au fost determinate potrivit prevederilor Regulamentului (CE) nr. 63/2002 al Băncii Centrale Europene din 20 decembrie 2001 privind statisticile referitoare la ratele dobânzilor practicate de instituțiile financiare monetare pentru depozitele constituite de gospodării și societățile nefinanciare și creditele acordate acestora (BCE/2001/18), modificat prin Regulamentul (CE) nr. 290/2009 al Băncii Centrale Europene din 31 martie 2009 (BCE/2009/7), implementat de BNR în cadrul titlului I, capitolul III din Regulamentul BNR nr. 31/2011 privind raportarea de date și informații statistice la Banca Națională a României, modificat și completat prin Regulamentul BNR nr. 3/2013.

Rata dobânzilor se calculează ca medie aritmetică a ratelor anualizate ale dobânzilor, ponderate cu soldul la sfârșitul lunii de referință al creditelor/depozitelor, respectiv valoarea contractelor noi de credit/depozit din luna de referință.

În baza de calcul a ratelor dobânzii aferente creditelor existente în sold la sfârșitul lunii de referință nu sunt incluse creditele neperformante și creditele destinate restructurării datoriei acordate la rate de dobândă sub condițiile pieței.

În baza de calcul a ratelor dobânzii aferente contractelor noi de credit nu sunt incluse creditele acordate pe descoperit de cont, creditele reînnoibile automat (*revolving*), creanțele aferente cardurilor de credit, creditele neperformante și creditele destinate restructurării datoriei, acordate la rate de dobândă sub condițiile pieței.

Soldul creditelor și depozitelor la sfârșitul lunii de referință, precum și volumul contractelor noi de credit/depozit încheiate în cursul lunii de referință nu includ dobânda de încasat/de plătit acumulată și care nu a ajuns la scadență.

Rata anualizată a dobânzii reprezintă rata dobânzii care este stabilită individual de comun acord de agentul raportor și de client pentru un depozit sau un credit, calculată în termeni anuali și exprimată în procente pe an.

Conform prevederilor Regulamentului, ratele dobânzilor se determină pentru sectoarele instituționale: societăți nefinanciare, gospodăriile populației și instituții fără scop lucrativ în serviciul gospodăriilor populației (indicatorii aferenți sectorului gospodăriilor populației includ și sectorul instituții fără scop lucrativ în serviciul gospodăriilor populației), pentru categoriile bilanțiere: credite (total), credite acordate pe descoperit de cont (*overdrafts*), credite reînnoibile automat (*revolving*), creanțe aferente cardurilor de credit (extinse și de oportunitate), credite pentru locuințe, credite pentru consum, credite pentru alte scopuri (care includ și creditele pentru dezvoltarea afacerilor acordate persoanelor fizice autorizate și asociațiilor familiale), depozite *overnight*, depozite rambursabile după notificare, depozite la termen și împrumuturi din operațiuni *repo*.

## 11. Indicatori de risc bancar

### 11.1. Principalii indicatori de prudențialitate

La 1 ianuarie 2014, prevederile Ordinului BNR nr. 13/2011 privind raportarea cerințelor minime de capital pentru instituțiile de credit au fost abrogate implicit, odată cu instituirea noului cadru normativ european CRD IV (Directiva 2013/36/UE și Regulamentul (UE) nr. 575/2013). Indicatorii publicați începând cu luna iunie 2014 au la bază informațiile transmise de bănci conform prevederilor Regulamentului de punere în aplicare (UE) nr. 680/2014 al Comisiei de stabilire a unor standarde tehnice de punere în aplicare cu privire la raportarea în scopuri de supraveghere a instituțiilor în conformitate cu Regulamentul (UE) nr. 575/2013 al Parlamentului European și al Consiliului. În acest sens, potrivit articolului 92 alineatul (2) al Regulamentului (UE) nr. 575/2013, instituțiile își calculează ratele capitalului după cum urmează: (a) rata fondurilor proprii de nivel 1 de bază reprezintă fondurile proprii de nivel 1 de bază ale instituției exprimate ca procent din valoarea totală a expunerii la risc; (b) rata fondurilor proprii de nivel 1 reprezintă fondurile proprii de nivel 1 ale instituției exprimate ca procent din valoarea totală a expunerii la risc; (c) rata fondurilor proprii totale (denumită anterior indicatorul de solvabilitate) reprezintă fondurile proprii ale instituției exprimate ca procent din valoarea totală a expunerii la risc.

Efectul de levier măsoară gradul în care băncile își finanțează activitatea din surse proprii și a fost determinat, potrivit definiției BNR până la finele lunii decembrie 2013, ca raport între fondurile proprii de nivel 1 și valoarea medie a activelor. Odată cu intrarea în vigoare a Regulamentului de punere în aplicare (UE) nr. 680/2014, indicatorul face parte din pachetul de raportare potrivit standardelor tehnice menționate și este raportat ca atare de instituțiile de credit. Astfel, instituțiile își calculează indicatorul efectului de levier în conformitate cu metodologia prevăzută de Regulamentul (UE) nr. 575/2013, prin împărțirea indicatorului de măsurare a capitalului (fonduri proprii de nivel 1) la indicatorul de măsurare a expunerii totale a instituției (suma valorilor expunerilor tuturor activelor și ale elementelor extrabilanțiere care nu au fost deduse la stabilirea indicatorului de măsurare a capitalului).

Începând cu ianuarie 2012, odată cu modificările aduse cadrului de reglementare, prin alinierea planului de conturi și a sistemului de raportare financiară și prudențială la noile reguli impuse de trecerea la IFRS, unii indicatori de evaluare a calității portofoliilor de credite determinați pe baza situațiilor financiare (care aveau la numărător poziția „creanțe restante și îndoielnice”) nu au mai putut fi calculați, fiind în consecință înlocuiți cu următorii indicatori: (i) creanțe depreciate ale clientelei nebancaire (valoare netă)/total portofoliu credite aferente clientelei nebancaire (valoare netă); (ii) creanțe depreciate ale clientelei nebancaire (valoare netă)/total active (valoare netă) și (iii) creanțe depreciate ale clientelei nebancaire (valoare netă)/total datorii.

Potrivit prevederilor Ordinului BNR nr. 27/2010 pentru aprobarea Reglementărilor contabile conforme cu Standardele Internaționale de Raportare Financiară aplicabile instituțiilor de credit, în vigoare începând cu 1 ianuarie 2012, cu modificările și completările ulterioare, principalele elemente care au condus la apariția indicatorilor menționați au fost:

- (a) gruparea diferită a posturilor de activ și de pasiv;
- (b) restructurarea conturilor de „creanțe restante” și „creanțe îndoielnice” conform cerințelor de prezentare IFRS și de raportare FINREP (sistem de raportare financiară în scopuri de supraveghere prudențială la nivel individual, stabilit prin Ordinul BNR nr. 3/2011). Astfel, în timp ce „creanțele restante” cuprindeau, potrivit reglementărilor contabile anterioare, doar sumele nerambursate la scadență, restul creditului fiind evidențiat în conturile curente,

în conformitate cu regulile IFRS se consideră restantă valoarea integrală a creditului de rambursat (principal, dobânzi, sume de amortizat). În cazul „creanțelor îndoielnice”, conținutul acestora viza numai creanțele trecute în litigiu, în timp ce potrivit IFRS a apărut noțiunea de „creanțe depreciate” reprezentând active pentru care există un indiciu obiectiv de depreciere (evenimente generatoare de pierderi, cum ar fi creșterea ratei șomajului în aria geografică a debitorilor, o scădere a prețurilor proprietăților imobiliare pentru ipotecă în domeniile relevante, date observabile care arată că există o scădere cuantificabilă în viitoarele fluxuri de trezorerie estimate) și în cadrul cărora se regăsesc inclusiv acele creanțe care nu înregistrează încă restanțe sau nu se află în litigiu;

- (c) introducerea obligatorie a metodei ratei efective a dobânzii în cazul aplicării IFRS (anterior fiind opțională, alături de metoda liniară) pentru eșalonarea sumelor aferente randamentului efectiv al unui instrument financiar, cu impact asupra valorii elementelor de activ;
- (d) introducerea unor conturi noi reprezentând „sume de amortizat”, pentru reflectarea acelor sume, altele decât dobânzile, care sunt avute în vedere la calculul ratei efective a dobânzii (de exemplu, comisioanele încasate);
- (e) repunerea în bilanț, în contextul trecerii la IFRS, a sumelor reprezentând „Creanțe scoase din activ urmărite în continuare” și „Debitori din penalități pretinse” înregistrate extrabilanțier (cu constituirea corespunzătoare a ajustărilor pentru pierderi din depreciere și păstrarea în bilanț până când respectivele active nu vor mai produce beneficii viitoare).

Rata creditelor neperformante reprezintă principalul indicator de evaluare a calității portofoliilor de credite. Până la finele lunii aprilie 2014, acest indicator a fost determinat pe baza datelor raportate de bănci potrivit cadrului de reglementare prudențial privind clasificarea și provizionarea creditelor, ca raport între expunerea brută aferentă creditelor nebancale și dobânzilor aferente, restante de peste 90 de zile și/sau cele în cazul cărora au fost inițiate proceduri judiciare față de operațiune sau față de debitor (identificate în reglementările naționale ca fiind categoria „pierdere 2”) și totalul creditelor și dobânzilor clasificate aferente clientelei nebancale, exclusiv elementele în afara bilanțului.

Începând cu luna mai 2014, indicatorul „Rata creditelor neperformante” nu se mai calculează pe baza datelor raportate de bănci potrivit Regulamentului BNR nr. 16/2012 privind clasificarea creditelor și plasamentelor, deoarece acesta reflectă doar parțial nivelul de neperformanță din sistemul bancar (odată cu trecerea la IFRS, regulamentul menționat a fost adaptat în scopul determinării filtrelor prudențiale și vizează doar băncile care calculează cerința minimă de capital pentru riscul de credit potrivit abordării standard). În acest sens, începând cu martie 2014 până în luna noiembrie 2015 nivelul ratei creditelor neperformante s-a calculat potrivit metodologiei BNR pe baza raportării de către toate băncile (atât cele care determină cerința minimă de capital pentru riscul de credit potrivit abordării standard, cât și cele care utilizează modele interne de rating) a fiecărui credit care are serviciul datoriei mai mare de 90 de zile și/sau în cazul cărora au fost inițiate proceduri judiciare. În urma intrării în vigoare a standardului tehnic de raportare a expunerilor restructurate și neperformante emis de Autoritatea Bancară Europeană (ABE)<sup>1</sup>, implementat în legislația națională în raportările FINREP la nivel individual, standard care armonizează definițiile aplicabile la nivelul Uniunii Europene, a devenit oportună revizuirea metodologiei de calcul a „ratei creditelor neperformante” în sensul corelării acesteia cu metodologia ABE.

<sup>1</sup> Regulamentul de punere în aplicare (UE) nr. 2015/227 al Comisiei din 9 ianuarie 2015 de modificare a Regulamentului de punere în aplicare (UE) nr. 680/2014 de stabilire a unor standarde tehnice de punere în aplicare cu privire la raportarea în scopuri de supraveghere a instituțiilor în conformitate cu Regulamentul (UE) nr. 575/2013 al Parlamentului European și al Consiliului.



Potrivit definiției ABE introduse la nivelul raportărilor financiare consolidate de Regulamentul de punere în aplicare (UE) nr. 227/2015 de modificare a Regulamentului (UE) nr. 680/2014 „expunerile neperformante sunt cele care îndeplinesc oricare din următoarele criterii:

- (a) sunt expuneri semnificative cu scadența depășită cu peste 90 de zile;
- (b) se consideră că, în lipsa executării garanției reale, este improbabil ca debitorul să își achite integral obligațiile din credite, indiferent de existența oricărei sume restante sau de numărul de zile de întârziere de plată”.

Astfel, începând cu decembrie 2015 se calculează indicatorul „rata creditelor neperformante potrivit definiției ABE” ca raport între valoarea contabilă brută aferentă creditelor și avansurilor neperformante (formularul F18.00, liniile 70 și 250, coloana 60) și totalul valorii contabile brute aferente creditelor și avansurilor (formularul F18.00, liniile 70 și 250, coloana 10).

Referitor la lichiditate, băncile au obligația determinării indicatorului de lichiditate, calculat ca raport între lichiditatea efectivă și lichiditatea necesară, pe fiecare bandă de scadență (până la 1 lună, între 1 lună și 3 luni, între 3 și 6 luni, între 6 și 12 luni și peste 12 luni). Prevederile respective se găsesc în prezent în Regulamentul BNR nr. 25/2011 privind lichiditatea instituțiilor de credit (în vigoare din ianuarie 2012). Instituțiile de credit trebuie să mențină în permanență indicatorul de lichiditate, calculat pentru totalitatea operațiunilor în echivalent lei, cel puțin la nivelul 1 pentru benzile de scadență de până la 1 lună, între 1 lună și 3 luni, între 3 și 6 luni și între 6 și 12 luni. De asemenea, potrivit dispozițiilor din cadrul de reglementare european, instituțiile de credit calculează și raportează la Banca Națională a României indicatorul de acoperire a necesarului de lichiditate (*Liquidity Coverage Ratio* - LCR). Astfel, conform art. 4 din Regulamentul delegat (UE) 2015/61 al Comisiei de completare a Regulamentului (UE) nr. 575/2013 al Parlamentului European și al Consiliului în ceea ce privește cerința de acoperire a necesarului de lichiditate pentru instituțiile de credit, indicatorul menționat se calculează ca raport între rezerva de lichidități a unei instituții de credit și ieșirile sale nete de lichidități în decursul unei perioade de criză de 30 de zile calendaristice și se exprimă ca procent. Instituțiile de credit trebuie să mențină un indicator de acoperire a necesarului de lichiditate de cel puțin 100 la sută. Frecvența, formatul și instrucțiunile de raportare au fost stabilite prin Regulamentul de punere în aplicare (UE) nr. 680/2014 de stabilire a unor standarde tehnice de punere în aplicare cu privire la raportarea în scopuri de supraveghere a instituțiilor referitoare la cerința de acoperire a necesarului de lichiditate.

## **11.2. Informații de risc de credit**

### **11.3. Credite acordate și angajamente asumate de instituțiile de credit**

#### **11.4. Credite acordate de instituțiile de credit**

#### **11.5. Restanțe mai mari de 30 de zile înregistrate de persoanele fizice**

Restanțele mai mari de 30 de zile înregistrate de persoanele fizice sunt raportate de Biroul de Credit pe baza datelor furnizate de instituțiile de credit și de instituțiile financiare nebancale participante la Sistemul Biroului de Credit. În cadrul acestor raportări, suma restantă înregistrată de Biroul de Credit reprezintă valoarea datoriei restante (principal, dobândă și dobândă penalizatoare) aferente creditului respectiv, exprimată în valuta creditului.

#### **11.6. Credite acordate și angajamente asumate de IFN + IEME + IP**

### **11.7. Credite acordate de IFN + IEME + IP**

Informația de risc de credit cuprinde datele de identificare a unui debitor, persoană fizică sau persoană juridică nebanară, și operațiunile în lei și în valută prin care persoanele declarante se expun la risc față de acel debitor prin: a) acordarea de credite; b) asumarea de angajamente de către persoana declarantă în numele debitorului.

Informația de risc de credit se referă la expunerea fiecărei persoane declarante față de un debitor, expunere egală sau mai mare de 20 000 lei.

Forma de proprietate a beneficiarului de credite a fost stabilită conform Ordinului în vigoare al ministrului finanțelor publice pentru aprobarea Sistemului de raportare contabilă a operatorilor economici (Nomenclator forme de proprietate); tipul de credit acordat persoanelor fizice și juridice nebanare (tip de risc) este conform Reglementărilor contabile conforme cu standardele internaționale de raportare financiară, aplicabile instituțiilor de credit, și Reglementărilor contabile conforme cu directivele europene (2012); moneda în care a fost acordat creditul, în conformitate cu normele internaționale în vigoare; activitatea beneficiarului de credite s-a stabilit conform Ordinului Președintelui Institutului Național de Statistică nr. 337/2007 privind actualizarea CAEN. Grupările răspund necesităților de analiză ale BNR.

În tabelele 11.2., 11.3., 11.4., 11.6. și 11.7. se regăsesc informații de risc de credit raportate la CRC. Lunar se actualizează seriile de date corespunzătoare ultimelor 84 de luni.

### **11.8. Situația instrumentelor de plată de debit refuzate**

#### **11.9. Situația titularilor de cont care au generat incidente de plată**

În tabelele 11.8. și 11.9. se regăsesc informații privind instrumentele de plată refuzate înregistrate în baza de date a Centralei Incidentelor de Plăți, respectiv situația titularilor de cont care au generat incidente de plată cu securi, cambii și bilete la ordin.

În cazul numărului de titulari, valorile lunare reprezintă numărul de titulari de cont raportați în luna respectivă la Centrala Incidentelor de Plăți. Suma aritmetică a titularilor de cont din mai multe luni nu reprezintă numărul titularilor de cont raportați o singură dată la Centrala Incidentelor de Plăți, deoarece același titular de cont poate fi raportat cu incidente de plăți în mai multe luni.

## **12. Indicatori ai pieței monetare**

### **12.1. Operațiuni interbancare**

Conform Normei BNR nr. 14 din 1 noiembrie 2007 pentru modificarea și completarea Normei BNR nr. 4/1995 privind funcționarea pieței monetare interbancare, BUBID și BUBOR se modifică în ROBID și ROBOR: (i) ROBID – Rata dobânzii pentru operațiunile de atragere de fonduri; (ii) ROBOR – Rata dobânzii pentru operațiunile de plasare de fonduri.

## **13. Indicatori ai pieței valutare**

### **13.1. Piața valutară interbancară**

Volumul lunar al tranzacțiilor pe piața valutară interbancară se determină prin însumarea nivelurilor zilnice ale tranzacțiilor, nivelul zilnic reprezentând maximum dintre volumul vânzărilor și cel al cumpărărilor.

Volumul mediu anual al tranzacțiilor valutare se determină ca medie aritmetică a volumului tranzacțiilor valutare lunare.

Cursul de schimb mediu lunar (EUR/RON și USD/RON) reprezintă media aritmetică simplă a cursurilor valutare zilnice calculate și publicate de Banca Națională a României în fiecare zi bancară, la orele 13:00, pe baza cotațiilor societăților bancare autorizate să efectueze operațiuni pe piața valutară. Cursul de schimb mediu anual (EUR/RON și USD/RON) se calculează ca medie aritmetică simplă a cursurilor medii lunare.

## 14. Indicatori ai pieței de capital

### 14.1. Bursa de Valori București – Piața reglementată

Indicele Bursei de Valori București, BET (*Bucharest Exchange Trading*) este primul indice oficial introdus la BVB și este calculat ca o medie ponderată (cu capitalizarea *free-float*-ului) a prețurilor titlurilor aflate în portofoliul indicelui. Numărul societăților incluse în coșul indicelui BET este variabil, cu un minim de 10 companii și un maxim de 15 companii.

În cazul BET, din societățile care pot intra în componența coșului sunt excluse societățile de investiții financiare. De asemenea, pentru a evita un impact semnificativ exercitat de evoluția unui număr mic de societăți asupra valorilor indicelui, ponderea unei societăți este limitată la maximum 20 la sută.

Indicele BET-FI este primul indice sectorial dezvoltat de BVB și a fost calculat inițial pentru cele 5 SIF înscrise la cota bursei, urmând să includă toate societățile de investiții financiare care vor fi listate ulterior. Metodologia de calcul este identică cu cea aplicată pentru calculul indicelui BET.

Indicii BET-XT și BET-NG au fost lansați la data de 1 iulie 2008, metodologiile de calcul fiind similare celor aplicate în cazul indicilor bursieri menționați anterior. Indicele BET-XT monitorizează evoluția celor mai lichide 25 de companii tranzacționate în segmentul de piață reglementată, inclusiv SIF-urile, ponderea maximă a unui simbol fiind stabilită la 15 la sută.

Indicele BET-NG este un indice sectorial și reflectă evoluția prețurilor acțiunilor companiilor tranzacționate pe piața reglementată BVB, al căror domeniu principal de activitate este asociat cu sectorul energetic și utilitățile aferente acestuia. Ponderea maximă a unui simbol în indice este de 30 la sută.

Indicele BET Plus, introdus din 23 iunie 2014, reflectă evoluția companiilor românești listate pe piața reglementată a BVB care îndeplinesc criteriile minime de selecție (referitoare la lichiditate și la valoarea acțiunilor aferente *free-float*-ului), cu excepția societăților de investiții financiare. Similar celorlalți indici dezvoltați de BVB, metodologia indicelui BET Plus ia în considerare tranzacțiile înregistrate în cadrul secțiunii de piață principală (*Regular*).

Indicele ROTX (*Romanian Traded Index*) reflectă, în timp real, mișcarea acțiunilor *blue chip* tranzacționate la BVB. Numărul acțiunilor ce sunt incluse în portofoliul indicelui ROTX nu este fix, criteriile principale de selecție fiind lichiditatea și capitalizarea bursieră. Calculat în lei, euro și dolari SUA și diseminat în timp real de Bursa de Valori din Viena (Wiener Börse AG), ROTX este proiectat ca un indice tranzacționabil, putând fi folosit ca activ suport pentru produse derivate și structurate.

## 15. Indicatori ai balanței de plăți și poziției investiționale internaționale a României

### 15.1. Balanța de plăți

Balanța de plăți reprezintă sinteza tranzacțiilor economice și financiare ale României cu restul lumii, pe o perioadă de timp determinată, referitoare la bunuri, servicii, venituri primare, transferuri fără contraprestație (donații, ajutoare și altele asemenea), precum și la creanțe și obligații financiare. Principalele componente ale balanței de plăți sunt: contul curent, contul de capital și contul financiar.

**a) Cadrul legal național:** (i) Legea nr. 312/2004 privind Statutul BNR – potrivit art. 9 alin. (2), Banca Națională a României are atribuția legală de a elabora balanța de plăți; (ii) Legea nr. 226/2009 a organizării și funcționării statisticii oficiale în România – art. 6 (3), art.6 (4) și art. 6 (5); (iii) Regulamentul BNR nr. 4/2014 privind raportarea de date și informații statistice la Banca Națională a României, cu modificările și completările ulterioare.

**b) Cadrul legal internațional:** (i) Regulamentul (CE) nr. 184/2005 al Parlamentului European și al Consiliului privind statisticile comunitare ale balanței de plăți, ale comerțului internațional cu servicii și ale investițiilor străine directe, cu modificările și completările ulterioare; (ii) Orientările BCE 23/2011 privind cerințele de raportare statistică ale Băncii Centrale Europene în domeniul statisticilor externe, cu modificările și completările ulterioare.

**c) Standardul metodologic internațional pentru elaborarea balanței de plăți** este asigurat de *Manualul FMI Balanța de plăți și poziția investițională internațională*, ediția a VI-a (BPM6). Pentru a asigura coerența între statisticile macroeconomice internaționale, manualul BPM6 a fost elaborat în concordanță cu actualizarea definiției OCDE *benchmark* a investițiilor străine directe (BD4-2008), precum și a Sistemului Conturilor Naționale (SCN 2008).

**d) Surse de date:** (i) cercetări statistice directe pe bază de eșantion sau exhaustive, cu frecvență trimestrială, privind Investițiile străine directe, Comerțul internațional cu servicii și Alte informații financiare în relația cu nerezidenții ; (ii) date colectate lunar de la instituțiile de credit, în baza Regulamentului BNR nr. 4/2014 privind raportarea de date și informații statistice la Banca Națională a României, cu modificările și completările ulterioare, privind tranzacțiile cu nerezidenții efectuate în nume și cont propriu; (iii) sistemul de colectare de date „titlu cu titlu” privind deținerile și emisiunile de titluri de valoare; (iv) statistica monetară; (v) statistica comerțului internațional cu bunuri; (vi) surse administrative; (vii) estimări lunare referitoare, în principal, la poziții din balanța de plăți pentru care datele sunt disponibile trimestrial.

## e) Concepte și definiții

**I. Contul curent** reflectă furnizarea sau achiziționarea de resurse reale de către economia României către sau de la restul lumii, precum și tranzacții unilaterale, fără contraprestație economică.

Contul curent este subdivizat în: bunuri, servicii, venituri primare, venituri secundare.

Tranzacțiile înregistrate pe credit exprimă partea din produsul intern al economiei raportoare furnizat altor economii (export de bunuri și servicii), venituri din utilizarea factorilor de producție în procesul de producție desfășurat în străinătate (venituri din muncă și venituri din investiții), precum și primirea din străinătate a unor resurse reale sau financiare fără contraprestație economică.

Tranzacțiile înregistrate pe debit reflectă achiziția de bunuri și servicii din străinătate (import), venituri cuvenite nerezidenților pentru utilizarea de factori de producție aparținând acestora, acordarea de resurse reale sau financiare fără contraprestație economică nerezidenților.

**I.1. Componenta Bunuri** – reflectă tranzacții internaționale de export/import care implică schimbul de proprietate asupra bunului respectiv, spre deosebire de tranzacțiile de export/import reflectate în statistica comerțului internațional cu bunuri produsă de INS (care surprinde mișcarea fizică a bunurilor: „expedieri/introduceri”).

Se elimină din statistica comerțului cu bunuri valoarea bunurilor care trec frontiera, dar nu își schimbă proprietarul (bunuri pentru prelucrare, identificate după natura tranzacției), dar se adaugă valoarea netă a serviciilor de prelucrare (procesare), care se înregistrează la poziția „Servicii de prelucrare a bunurilor”.

**I.1.1. Mărfuri generale** – exportul și importul de bunuri care fac obiectul unui transfer de proprietate între rezidenți și nerezidenți și care trec frontiera țării. Datele sunt exprimate în valori FOB. Importurile FOB se calculează de BNR pe baza coeficientului de transformare CIF/FOB determinat de INS.

**I.1.2. Merchating** – cumpărarea de bunuri de către rezidenți de la nerezidenți, urmată de revânzarea bunurilor respective către alți nerezidenți, fără ca bunurile să treacă frontiera țării. Achiziționarea de bunuri este înregistrată ca export negativ de bunuri. Vânzarea bunurilor este înregistrată ca export pozitiv de bunuri. Diferența între prețul de vânzare și prețul de cumpărare este evidențiată la poziția „Merchating – export net de bunuri”. Tranzacțiile se înregistrează la valoarea de piață.

**I.2. Servicii** – reprezintă rezultatul activităților economice care modifică starea unor unități consumatoare (persoane fizice, persoane juridice sau bunuri economice) sau care facilitează schimbul de produse sau active financiare.

**I.2.1. Servicii de prelucrare a bunurilor aflate în proprietatea terților** – includ activități precum: procesarea, asamblarea, aplicarea etichetelor, împachetarea și altele asemenea, efectuate de companii care nu sunt proprietarele bunurilor pe care le prelucrează și reflectă valoarea netă a serviciilor de procesare (aceasta poate include costuri pentru achiziționarea de materiale de către prestatorul de servicii).

**I.2.2. Servicii de întreținere și reparații** – se referă la reparații ale bunurilor aparținând nerezidenților, efectuate de rezidenți sau reparații ale bunurilor aparținând rezidenților, efectuate de nerezidenți. Sunt incluse reparațiile navelor, aeronavelor și ale altor echipamente de transport. Nu sunt incluse reparații ale construcțiilor și reparații ale echipamentelor IT.

**I.2.3. Servicii de transport** – se referă la transportul persoanelor și bunurilor dintr-un loc în altul, precum și la serviciile auxiliare și de sprijin conexe. Sunt incluse serviciile poștale și de curierat și pot fi clasificate în funcție de: (i) mijlocul de transport și de (ii) obiectul transportului (pasageri, mărfuri, alte servicii auxiliare – încărcare, descărcare, depozitare etc.).

**I.2.4. Turism/Călătorii** – reprezintă contravaloarea serviciilor turistice prestate nerezidenților atât pe teritoriul României, cât și în afara acestuia, respectiv contravaloarea serviciilor turistice prestate cetățenilor români în afara teritoriului României; este inclus și turismul de afaceri (cursuri, întâlniri de afaceri, conferințe, evenimente etc.). Sunt considerate servicii turistice: serviciile de cazare, serviciile de servire a mesei, serviciile de transport local, serviciile de turism cultural, divertisment, organizarea de excursii, bunurile și serviciile achiziționate de turiști/călători pe perioada sejurului (ex. suveniruri, servicii de furnizare internet la hotel etc.), serviciile medicale și serviciile educaționale care presupun deplasarea clienților (pacienți, cursanți) din țara de origine în țara în care sunt prestate serviciile.

**I.2.5. Servicii de construcții** – cuprind valoarea totală a lucrărilor de construcții realizate pe o perioadă mai scurtă de 1 an. Se înregistrează pe bază brută crearea, renovarea, repararea sau extinderea clădirilor, amenajărilor de natură tehnică sau a altor categorii (inclusiv drumuri, poduri, baraje etc.).

**I.2.6. Servicii de asigurări și ale fondurilor de pensii** – cuprind servicii de asigurări directe, servicii de reasigurare și servicii de asigurări auxiliare, servicii furnizate de fondurile de pensii. Sunt evaluate prin comisioanele incluse în totalul primelor și nu prin valoarea totală a primelor.

**I.2.7. Servicii financiare** – includ serviciile furnizate de intermediarii financiari, cu excepția serviciilor de asigurare și ale fondurilor de pensii. Cuprind atât servicii financiare explicit facturate, cât și servicii de intermediere financiară măsurate indirect (FISIM).

**I.2.8. Taxe pentru utilizarea proprietății intelectuale** – includ taxele pentru utilizarea drepturilor de proprietate rezultate din cercetare-dezvoltare sau activități de marketing (brevete, mărci, procese industriale, inclusiv secrete comerciale și francize), precum și taxele pentru licențe de reproducere sau distribuție a proprietății intelectuale sau drepturi conexe.

### **I.2.9. Serviciile de telecomunicații, informatice și informaționale**

Serviciile de telecomunicații se referă la transmiterea de sunete, imagini sau alte informații, prin telefon, telex, telegrame, cablu, radio, televiziune, satelit, poștă electronică, fax etc., precum și serviciile de rețea, teleconferință și de suport tehnic. Sunt incluse, de asemenea, serviciile de telecomunicații mobile, de furnizare de servicii pentru nodurile de comunicații prin internet și de acces *online*, inclusiv furnizarea de acces la internet.

Serviciile informatice cuprind serviciile destinate componentelor *hardware* și/sau *software* și serviciile de prelucrare a datelor. Sunt incluse și serviciile de consultanță pentru *hardware* și *software* și cele de instalare; serviciile de întreținere și reparare ale computerelor și ale echipamentelor periferice; serviciile de recuperare în caz de dezastru, furnizarea de consultanță și asistență privind gestionarea resurselor informatice; analiza, proiectarea și programarea de sisteme „la cheie” (inclusiv dezvoltarea și proiectarea de pagini de internet) și furnizarea de consultanță tehnică pentru programe de calculator (*software*); licențe pentru utilizarea programelor de calculator nepersonalizate; dezvoltarea, producerea, furnizarea și elaborarea documentației pentru programele de calculator personalizate, inclusiv de sisteme de operare realizate la comandă pentru utilizatori specifici; întreținerea sistemelor și alte servicii auxiliare, precum formarea în cadrul activităților de consultanță; serviciile de prelucrare a datelor, cum ar fi introducerea, sortarea și prelucrarea datelor în sistem *time-sharing*; serviciile de găzduire a paginilor de internet (respectiv furnizarea de spațiu pe un server pentru găzduirea paginilor de internet ale clienților); gestionarea echipamentelor informatice.

Serviciile informaționale cuprind serviciile prestate de agențiile de știri, precum și alte servicii informaționale: serviciile privind bazele de date (proiectarea bazelor de date, stocarea și difuzarea datelor și a bazelor de date, inclusiv directoare și liste de distribuire), atât *online*, cât și pe suport magnetic, optic sau imprimat, precum și portalurile de căutare pe internet. De asemenea, includ abonamentele directe individuale la ziare și periodice, primite prin poștă, transmitere electronică sau prin alte mijloace; alte servicii de furnizare de conținut online și servicii ale bibliotecilor și arhivelor. Conținutul descărcat care nu este *software* (inclus în Servicii informatice) sau audio și video (inclus în Servicii audiovizuale și conexe) este inclus în servicii informaționale.

**I.2.10. Alte servicii pentru afaceri** – includ servicii de cercetare-dezvoltare, servicii de consultanță profesională și managerială, servicii tehnice, servicii comerciale și alte servicii destinate întreprinderilor.

**I.3. Venituri primare** – reprezintă veniturile cuvenite pentru contribuția la procesul de producție sau pentru furnizarea de active financiare sau din cesionarea resurselor naturale, în relația rezident-nerezident.

**I.3.1. Remunerarea salariaților** – reprezintă veniturile obținute din activitățile prestate pe baza unui angajament de muncă (un raport de tip angajat-angajator), cu durată mai mică de 1 an.

**I.3.2. Venituri din investiții** – sunt obținute din furnizarea/utilizarea de active financiare în relația rezident-nerezident. Veniturile din investiții includ veniturile din participații la capital (dividende, profit reinvestit) și din creanțe (dobânzi). În bilanța de plăți, veniturile din investiții sunt clasificate după tipul investiției: venituri din investiții directe, venituri din investiții de portofoliu, venituri din alte investiții și venituri din active de rezervă. Pentru definițiile tipului de investiție, a se vedea contul financiar.

**I.3.3. Alte venituri primare** – sunt clasificate în funcție de sectorul instituțional al economiei raportoare (administrația publică sau alte sectoare) și includ impozitele pe producție și importuri și subvențiile pe producție și pe produs. Fondurile europene nerambursabile primite sub formă de subvenții (Fondul European de Garantare Agricolă) se înregistrează la componenta Alte venituri primare ale administrației publice.

**I.4. Venituri secundare** – prezintă transferurile curente dintre rezidenți și nerezidenți. Un transfer este o tranzacție unilaterală ce corespunde furnizării unui bun, serviciu, activ financiar sau alt activ, atunci când nu există o contraprestație economică corespunzătoare. La componenta transferuri curente sunt clasificate toate transferurile care nu sunt considerate transferuri de capital.

Transferurile curente sunt clasificate în funcție de sectorul instituțional care efectuează sau primește transferul: administrația publică sau alte sectoare.

Transferurile curente ale administrației publice cuprind impozite pe venit, avere etc., contribuții sociale, beneficii sociale, cooperare internațională curentă, transferuri curente diverse și contribuția la bugetul UE (calculate pe baza TVA și VNB). Includ fondurile europene nerambursabile utilizate pentru cheltuieli curente: Fondul Social European, parțial Fondul European Agricol pentru Dezvoltare Rurală.

Transferurile curente ale altor sectoare includ impozite pe venit, avere etc., contribuții sociale, prestații sociale, prime nete de asigurare, despăgubiri din asigurări, transferuri curente diverse (transferuri personale între gospodăriile populației rezidente și nerezidente din care fac parte și remiterile lucrătorilor).

**II. Contul de capital** acoperă achiziționarea/vânzarea de active nefinanciare neproduse și transferurile de capital.

### **II.1. Achiziționarea/vânzarea de active nefinanciare neproduse**

Activele nefinanciare neproduse constau în: resurse naturale, contracte, închirieri și licențe și active comerciale (mărci) și fondul de comerț. La această componentă a contului de capital se înregistrează numai achiziționarea sau vânzarea de astfel de active, nu și utilizarea lor.

**II.2. Transferuri de capital** – constau în transferuri de proprietate asupra activelor fixe, transferuri de fonduri legate sau condiționate de achiziționarea sau cedarea de active fixe și anularea, fără compensare acordată în schimb, a pasivelor de către creditori. Transferurile de capital se pot efectua în numerar sau în natură (cum ar fi iertarea de datorie). Distincția între transferurile curente și transferurile de capital este reprezentată, în practică, de utilizarea transferului de către țara destinatară.

Transferurile de capital includ: (i) impozite pe capital; (ii) transferuri de capital pentru investiții și (iii) alte transferuri de capital și sunt clasificate în funcție de sectorul instituțional inițiator sau destinatar al transferului în economia raportoare: administrația publică sau alte sectoare. Transferurile de capital ale administrației publice includ fondurile europene nerambursabile utilizate pentru formarea de capital fix: Fondul European de Dezvoltare Regională, Fondul de Coeziune, parțial Fondul European Agricol pentru Dezvoltare Rurală.

**III. Contul financiar** înregistrează tranzacții nete care implică active și pasive financiare între rezidenți și nerezidenți. Achiziția netă de active financiare reprezintă diferența dintre achiziția de active și reducerea de active, iar acumularea netă de pasive se determină ca diferență între acumularea de pasive și reducerea de pasive.

În funcție de categoria funcțională, tranzacțiile financiare sunt clasificate ca: (i) investiții directe; (ii) investiții de portofoliu; (iii) derivate financiare; (iv) alte investiții și (v) active de rezervă.

**III.1. Investițiile directe** presupun o relație investițională de durată între o entitate rezidentă și o entitate nerezidentă; de regulă, implică exercitarea de către investitor a unei influențe manageriale semnificative în întreprinderea în care a investit.

Componentele investițiilor directe sunt: **participațiile la capital**, respectiv capitalul social vărsat și rezervele ce revin unui investitor nerezident care deține cel puțin 10 la sută din capitalul social subscris al unei întreprinderi rezidente, **profitul reinvestit** de către acesta, precum și **instrumentele de natura datoriei** (ex. credite) dintre acest investitor sau grupul din care face parte acesta și întreprinderea în care a investit.

**III.2. Investițiile de portofoliu** includ tranzacțiile care implică titluri de creanță sau titluri de valoare de tip participație, altele decât cele incluse în investițiile directe sau activele de rezervă. Investițiile de portofoliu includ titluri de valoare de tip **participație la capital**, **acțiuni ale fondurilor de investiții** și **instrumente de natura datoriei**, cu excepția cazului în care sunt clasificate fie ca investiții directe, fie ca active de rezervă.

### III.3. Derivate financiare

Un contract financiar derivat este un instrument financiar aferent unui alt instrument sau unui indicator financiar specific sau unei mărfi de bază specifice care permite tranzacționarea în mod autonom pe piețele financiare a unor riscuri financiare specifice (precum riscul ratei dobânzii, riscul valutar, riscul variației valorii participațiilor și prețului mărfurilor de bază, riscul de credit etc.). Această categorie este identificată separat de alte categorii deoarece se referă la transferul riscului nu la furnizarea de fonduri sau alte resurse. Spre deosebire de alte categorii funcționale, la instrumentele financiare derivate nu se acumulează venituri primare.

Întrucât în cazul tranzacțiilor cu derivate financiare distincția între active și pasive este dificil de realizat, la nivel european a fost stabilită o convenție prin care toate tranzacțiile cu astfel de instrumente sunt alocate în bilanța de plăți în cadrul achizițiilor nete de active.

**III.4. Alte investiții** reprezintă o componentă ce include tranzacții, altele decât cele incluse la investiții directe, investiții de portofoliu, derivate financiare sau active de rezervă.

**III.4.1. Participații la capital, altele decât cele de natura investiției directe și de portofoliu** – reflectă participarea la capitalul anumitor organizații internaționale, precum și participațiile sub 10 la sută la capitalul social al cvasisocietăților.



**III.4.2. Numerar și depozite** – include numerarul în circulație și depozitele. Depozitele sunt contracte standardizate, nenegociabile, oferite în general de societăți care acceptă depozite, permițând plasarea și retragerea ulterioară a unei sume de bani de către creditor.

**III.4.3. Împrumuturi** – cuprinde toate împrumuturile, inclusiv împrumuturile ipotecare, leasingurile financiare și operațiunile de tip report. Toate operațiunile de tip *repo* sunt considerate drept împrumuturi colaterale și nu achiziții/vânzări simple de titluri de valoare și se înregistrează la „Alte investiții”.

**III.4.4. Credite comerciale și avansuri** – reprezintă creanțe financiare rezultate din acordarea directă de credite de către furnizorii de bunuri și servicii clienților acestora și plăți în avans pentru activitatea în curs sau care urmează a fi realizată. Creditele comerciale și avansurile apar atunci când plata bunurilor sau serviciilor nu este efectuată în același timp cu transferul dreptului de proprietate asupra unui bun sau cu prestarea unui serviciu.

**III.4.5. Alocări de drepturi speciale de tragere (DST)** – este o componentă ce prezintă un pasiv al beneficiarului în raport cu Fondul Monetar Internațional, având o intrare corespunzătoare la „Active de rezervă”.

**III.5. Activele de rezervă** – reprezintă acele active externe care sunt disponibile imediat pentru autoritatea monetară și controlate de aceasta pentru acoperirea necesităților de finanțare a balanței de plăți, pentru intervenția pe piețele valutare pentru gestionarea cursului de schimb și în alte scopuri conexe (precum menținerea încrederii în monedă și în economie sau ca bază pentru creditele externe). Activele de rezervă trebuie să fie active exprimate în monedă străină, să reprezinte creanțe față de nerezidenți și să existe efectiv.

#### **Rezidenți**

- persoane fizice – cetățeni români, cetățeni străini și apatrizi, cu domiciliul în România atestat cu documente de identitate emise conform legii;
- persoane juridice și orice alte entități cu sediul în România, precum și persoane fizice, cetățeni români, cetățeni străini și apatrizi cu domiciliul în România, care sunt autorizate și/sau înregistrate să desfășoare activități economice pe teritoriul României, în mod independent, în condițiile prevăzute de reglementările legale în vigoare;
- sucursale, agenții, reprezentanțe, birouri aparținând persoanelor juridice străine sau altor entități străine, înregistrate și/sau autorizate să funcționeze în România;
- ambasade, consulate și alte reprezentanțe și misiuni permanente ale României în străinătate.

#### **Nerezidenți**

- persoane fizice – cetățeni străini, cetățeni români și apatrizi, cu domiciliul în străinătate atestat cu documente de identitate emise conform legii;
- persoane juridice și orice alte entități cu sediul în străinătate, precum și persoane fizice, cetățeni străini, cetățeni români și apatrizi cu domiciliul în străinătate, care sunt autorizate și/sau înregistrate să desfășoare activități economice în străinătate, în mod independent, în condițiile prevăzute de reglementările legale în vigoare;
- sucursale, agenții, reprezentanțe, birouri și orice alte entități ale persoanelor juridice române sau altor entități române, înregistrate și/sau autorizate să funcționeze în străinătate;

- ambasade, consulate și alte reprezentanțe și misiuni permanente ale altor state în România, precum și organizații internaționale sau reprezentanțe ale unor astfel de organizații care funcționează în România.

#### 15.4. Datoria externă pe termen lung

Datoria externă brută este alcătuită din soldul pasivelor reale, actuale și necondiționate ce presupun plăți viitoare de rate de capital și/sau de dobânzi, datorate de rezidenții unei economii față de nerezidenți (conform definiției din *External Debt Statistics: Guide for Compilers and Users*). Compilarea datelor statistice privind datoria externă brută se realizează în conformitate cu metodologia FMI și UE (*Balance of Payments Manual – BPM6; Manual on Government Deficit and Debt – Implementation of ESA 2010, 2014 Edition*).

Datoria publică externă este înregistrată, monitorizată și administrată de către Ministerul Finanțelor Publice (Legea nr. 313/2004, cu modificările și completările ulterioare). Operațiunile valutare de capital de natura datoriei private externe pe termen lung (TL) se notifică la BNR conform prevederilor Regulamentului nr. 4/2014 privind raportarea de date și informații statistice la Banca Națională a României, cu modificările și completările ulterioare.

Conform BPM6, alocările de DST de la FMI sunt clasificate ca datorie externă pe termen lung.

#### 15.5. Poziția investițională internațională

Compilarea datelor statistice privind poziția investițională internațională se realizează în conformitate cu metodologia FMI și UE (*Balance of Payments Manual – BPM6*).

Poziția investițională internațională a României reprezintă stocurile de active și pasive financiare externe (între rezidenți și nerezidenți) la un moment dat. Stocurile la sfârșitul unei perioade se calculează pe baza stocurilor de la începutul perioadei și a informațiilor despre fluxul tranzacțiilor financiare (care fac obiectul contului financiar al balanței de plăți), luându-se în considerare modificările cursurilor de schimb, ale prețurilor internaționale și alte ajustări financiare din intervalul de timp analizat.

Structura poziției investiționale internaționale reflectă principalele categorii funcționale: investiții directe, investiții de portofoliu, derivate financiare, alte investiții și active de rezervă. Acestea sunt alcătuite din instrumente financiare de tipul: participații la capital, instrumente de natura datoriei, derivate financiare, alte participații, numerar și depozite, împrumuturi, credite comerciale, scheme de pensii și asigurări, alte active/pasive, drepturi speciale de tragere (DST), aur și alte active de rezervă. Instrumentele financiare conțin și informația referitoare la maturitatea acestora.

Datele privind poziția investițională internațională sunt compilate trimestrial și revizuite în martie/septembrie ale fiecărui an pentru perioada de referință anterioară.

