

BANCA  
NAȚIONALĂ  
A ROMÂNIEI

# Buletin lunar februarie 2018

Anul XXVI, nr. 292

BULETIN LUNAR  
Februarie 2018

## **NOTĂ**

Datele statistice utilizate sunt cele disponibile la data de 24 aprilie 2018.

Unele dintre aceste date au caracter provizoriu, urmând a fi revizuite în publicațiile ulterioare.

Sursa datelor statistice utilizate la realizarea graficelor și a tabelelor a fost indicată numai atunci când acestea au fost furnizate de alte instituții.

Toate drepturile rezervate.

Reproducerea informațiilor este permisă numai în scopuri educative și necomerciale și numai cu indicarea sursei.

Banca Națională a României,  
Str. Lipscani nr. 25, cod 030031, București  
tel. 021/312 43 75; fax 021/314 97 52

[www.bnr.ro](http://www.bnr.ro)

ISSN 1584-0840

# Cuprins

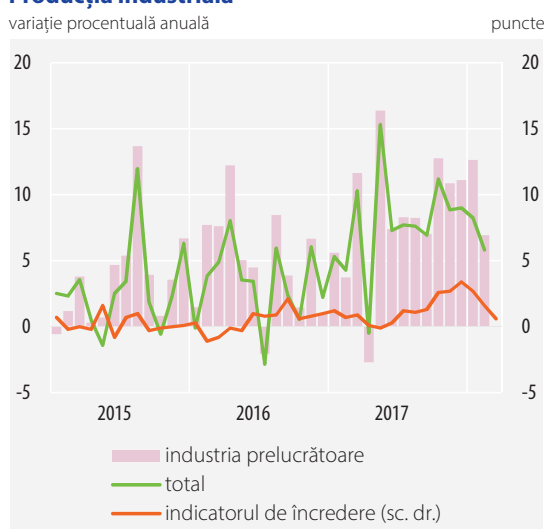
Sinteza principalelor evoluții economice și de politică monetară în luna februarie 2018	5
<hr/>	
Economia reală	5
Politica monetară	8
Index legislativ	11
<hr/>	
Principalele acte normative cu caracter economic general și din domeniul financiar-bancar emise în luna februarie 2018	11
Principalele reglementări emise de BNR în luna februarie 2018	11
Lista materialelor publicate în buletinele lunare ale Băncii Naționale a României	13
<hr/>	
Secțiune Statistică	15
<hr/>	



# Sinteza principalelor evoluții economice și de politică monetară în luna februarie 2018

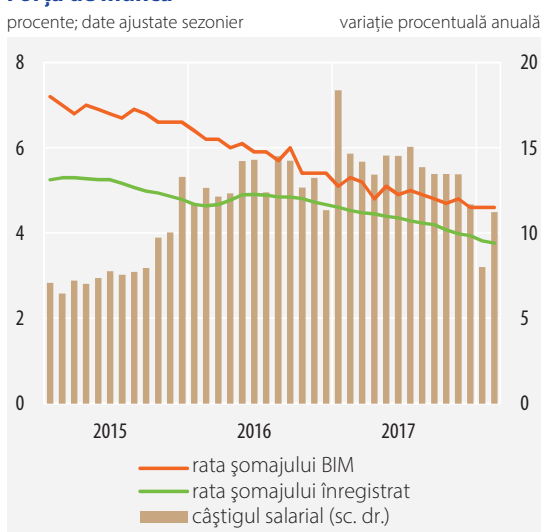
## Economia reală

### Producția industrială



Sursa: INS, DG ECFIN

### Forța de muncă



Sursa: INS, ANOFM, calcule BNR

În februarie 2018, rata anuală de creștere a volumului producției industriale s-a atenuat până la 5,8 la sută (-2,4 puncte procentuale), exclusiv pe seama sectorului prelucrător. Evoluția acestuia s-a plasat în linie cu tendința vizibilă la nivel european<sup>1</sup> (asociată unei decelerări a cererii externe), în majoritatea ramurilor fiind observate reduceri ale ratelor anuale de creștere. Astfel, încetiniri de ritm au avut loc în: (i) industria auto și cea conexă, care continuă totuși să consemneze variații peste media sectorului; (ii) industria alimentară, în asociere cu traiectoria descendentă a comerțului intern cu bunuri de profil, sectorul având însă și o volatilitate ridicată; (iii) industria lemnului și cea a mobilei, afectate de majorarea prețului materiei prime începând cu a doua jumătate a anului anterior; (iv) industria de produse minerale nemetalice, pe fondul temperaturii activității de construcții rezidențiale, precum și (v) industria chimică și cea metalurgică. Pentru perioada următoare, așteptările operatorilor economici sunt rezervate, indicatorul de încredere calculat de DG ECFIN semnalând o înrăutățire sensibilă comparativ cu sfârșitul anului anterior (de la 3,4 puncte la 0,6 puncte).

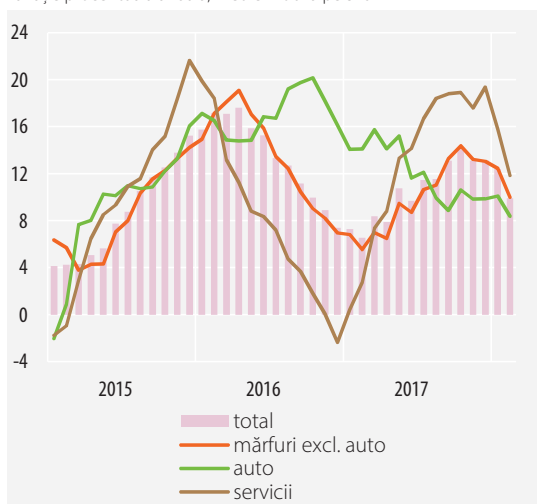
Condițiile pe piața muncii s-au menținut tensionate, atât rata șomajului înregistrat, cât și cea BIM<sup>2</sup> rămânând la niveluri minime ale perioadei de după anul 2000 (3,8 la sută, respectiv 4,6 la sută). Pe termen scurt, așteptările operatorilor economici privind evoluția numărului de salariați formulate în Sondajul DG ECFIN sugerează o extindere a schemelor de personal în serviciile de piață și comerț, stabilitate în industrie, dar restrângere în construcții. În ceea ce privește veniturile, ulterior

<sup>1</sup> Decelerări de ritm anual în industria manufacturieră pentru cele mai multe dintre statele membre ale UE-28 în luna februarie.

<sup>2</sup> Serii de date ajustate sezonier.

### Comerț interior și servicii

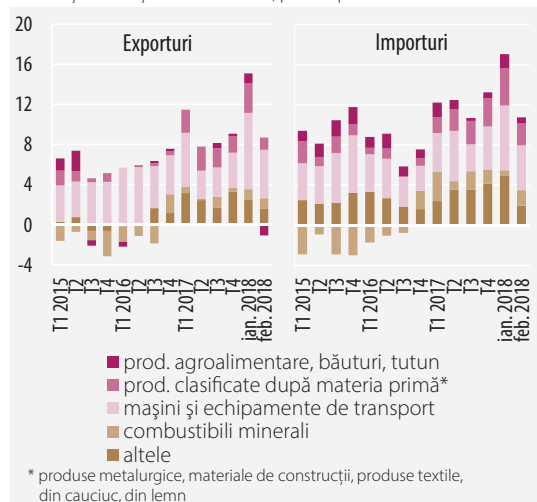
variație procentuală anuală; medie mobilă pe 3 luni



Sursa: INS, calcule BNR

### Comerț internațional cu bunuri

contribuția la variația valorică anuală; puncte procentuale



\* produse metalurgice, materiale de construcții, produse textile, din cauciuc, din lemn

Sursa: INS, Eurostat – ComExt, calcule BNR

decelerării din ianuarie asociate în principal unui efect statistic, dinamica anuală a câștigului salarial mediu net pe ansamblul economiei a revenit la un nivel similar celui din ultima lună a anului 2017 (11,2 la sută). Rate anuale de două cifre au consemnat majoritatea sectoarelor (excepție făcând cel bugetar, în bună măsură ca urmare a manifestării unui efect de bază), deficitul acut de forță de muncă punându-și amprenta asupra dinamicii salariilor.

Perioada analizată a fost marcată de o temperare consistentă a ritmului anual de creștere a volumului cifrei de afaceri din comerț și servicii (cu aproximativ 7 puncte procentuale, până la circa 5 la sută). Evoluția a fost corelată cu erodarea puterii de cumpărare a populației, în contextul accelerării ratei anuale a inflației, concomitent cu deteriorarea încrederii consumatorilor, care s-a poziționat pe o traiectorie descendentă încă din a doua parte a anului 2017. Încetiniri de dinamică s-au observat la nivelul ambelor componente – bunuri de uz curent și durabile, tendința fiind mai pregnantă în cazul celor din urmă. Astfel, decelerări importante au fost consemnate pe segmentul auto (afectat inclusiv de un efect de bază asociat eliminării timbrului de mediu din februarie 2017) și cel al vânzării de produse pentru dotarea locuințelor. Un parcurs similar au urmat serviciile de piață prestate populației, un aport important la temperarea de ritm revenind segmentului HoReCa – înjumătățire a variației anuale, până la 4,5 la sută.

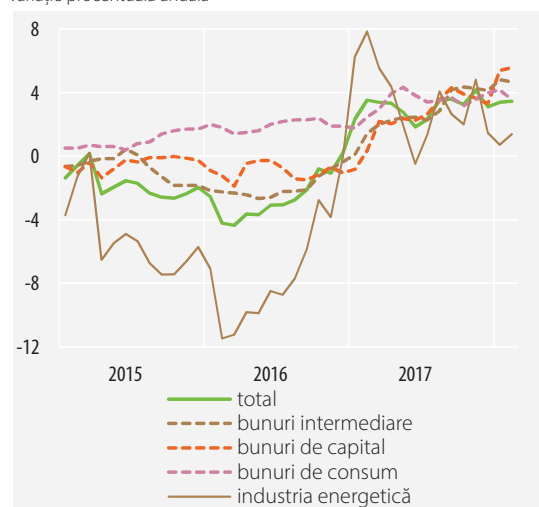
Atenuarea dinamicii activității în industria prelucrătoare s-a reflectat și în decelerarea ratei anuale de creștere a exporturilor de bunuri până la 7,6 la sută<sup>3</sup>, în principal ca efect al evoluției grupei de mașini, echipamente și mijloace de transport. Ritmuri anuale inferioare celor din luna ianuarie 2018 s-au înregistrat și în cazul altor categorii de mărfuri, precum bunuri alimentare, metalurgice, produse minerale nemetalice și chimice. O mișcare similară au avut și importurile de bunuri, a căror variație anuală, deși s-a temperat, a continuat să se plaseze peste cea a exporturilor (10,7 la sută). În aceste condiții, deficitul comercial<sup>4</sup> a urcat la 844 milioane euro, nivel cu aproximativ 40 la sută peste cel din aceeași lună a anului anterior.

<sup>3</sup> Conform datelor preliminare publicate de INS.

<sup>4</sup> Calculat în conformitate cu BPM6.

### Prețurile producției industriale pentru piața internă

variație procentuală anuală

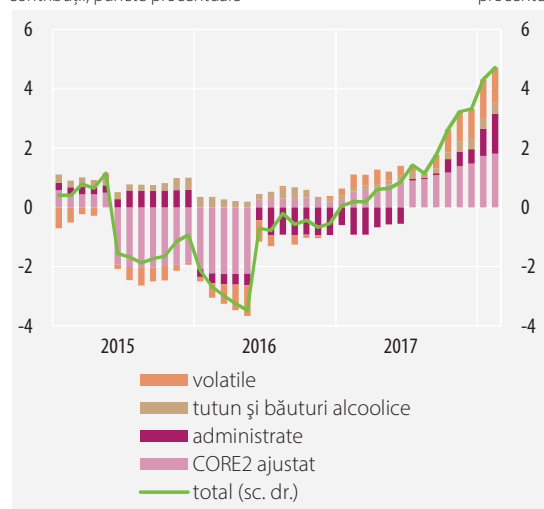


Sursa: INS, Eurostat

### Rata anuală a inflației

contribuții; puncte procentuale

procente



Sursa: INS, calcule BNR

În luna februarie 2018, variația anuală a prețurilor producției industriale pentru piața internă s-a menținut la un nivel similar celui din perioada precedentă (3,5 la sută), în structură fiind observate evoluții mixte. Astfel, dinamica anuală a prețurilor de producție din sectorul energetic a consemnat o intensificare de 0,7 puncte procentuale, până la 1,4 la sută, mișcarea fiind corelată cu ascensiunea temporară a cotațiilor energiei electrice pe piața *engros*<sup>5</sup>. În cazul bunurilor de consum s-a înregistrat o decelerare de ritm până la 3,6 la sută (-0,6 puncte procentuale), în contextul în care temperarea dinamicii anuale a prețurilor unor materii prime agroalimentare (carne, lapte) pe plan internațional a început să fie vizibilă și la nivelul industriei alimentare autohtone. În ceea ce privește celelalte grupe de bunuri, variațiile anuale au rămas peste medie (4,7 la sută pentru bunurile intermediare, respectiv 5,6 la sută pentru cele de capital), în contextul preluării graduale a creșterii prețurilor unor materii prime (metale, energetice) și al persistenței deprecierei în termeni anuali a monedei naționale față de euro.

În intervalul analizat, rata anuală a inflației și-a menținut parcursul ascendent, urcând până la 4,72 la sută, cu 0,4 puncte procentuale peste valoarea consemnată în perioada precedentă. Aportul principal la acest avans a revenit prețurilor administrate, pe fondul manifestării unui efect de bază asociat eliminării unor taxe nefiscale în februarie 2017 (taxa radio-TV și taxa pentru eliberarea pașapoartelor). Totodată, inflația de bază CORE2 ajustat a continuat să se majoreze, până la 2,94 la sută (+0,09 puncte procentuale), în contextul persistenței surplusului de cerere și al presiunilor exercitate asupra costurilor de producție de traiectoria ascendentă a cotațiilor produselor energetice și de dinamica salarială încă robustă.

<sup>5</sup> Posibil pe seama majorării consumului de energie electrică spre finele intervalului analizat, determinată de condițiile meteo nefavorabile; ulterior acestui episod, creșterea s-a corectat.

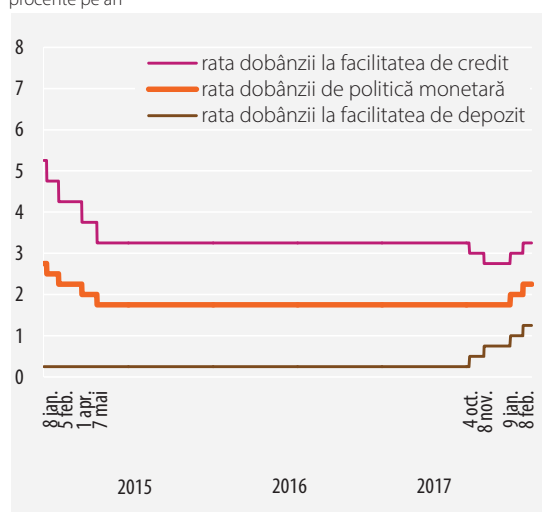


## Politica monetară

În ședința din 7 februarie 2018, Consiliul de administrație al BNR a decis majorarea ratei dobânzii de politică monetară la nivelul de 2,25 la sută, de la 2,00 la sută, majorarea la 1,25 la sută a ratei dobânzii pentru facilitatea de depozit, de la 1,00 la sută, și creșterea ratei dobânzii aferente facilității de creditare la 3,25 la sută, de la 3,00 la sută<sup>6</sup>.

### Ratele dobânzilor BNR

procente pe an



Decizia a fost adoptată în condițiile în care rata anuală a inflației a continuat să crească la finele anului 2017, până la 3,32 la sută în decembrie<sup>7</sup> – nivel situat în interiorul intervalului de variație al țintei, dar semnificativ peste punctul său central și peste valoarea anticipată – iar potrivit noii prognoze pe termen mediu, aceasta era așteptată să-și accentueze ascensiunea și să se mențină în primele trimestre din anul curent mult deasupra intervalului țintei, implicit peste valorile prognozate anterior, pentru ca în 2019 să se cantoneze, după o corecție descendentă, în jumătatea lui superioară<sup>8</sup>. Ampla fluctuație a ratei anuale prognozate a inflației era atribuită exclusiv acțiunii tranzitorii a factorilor pe partea ofertei, mai puternic inflaționistă pe termen scurt decât în prognoza anterioară, dar și generatoare de efecte de bază dezinflaționiste mai consistente începând cu trimestrul IV 2018<sup>9</sup>. Presiuni inflaționiste relativ mai intense erau așteptate a decurge însă în 2018 și din poziția ciclică a economiei<sup>10</sup> și din trendul pronunțat ascendent al anticipațiilor inflaționiste pe termen scurt, iar, în 2019, din evoluția prețurilor importurilor, rata anuală a inflației CORE2 ajustat fiind așteptată să crească astfel relativ mai alert pe orizontul scurt de timp și să se

<sup>6</sup> Ratele RMO aplicate pasivelor în lei și în valută ale instituțiilor de credit au fost menținute la nivelul de 8 la sută.

<sup>7</sup> De la 3,23 la sută în noiembrie 2017.

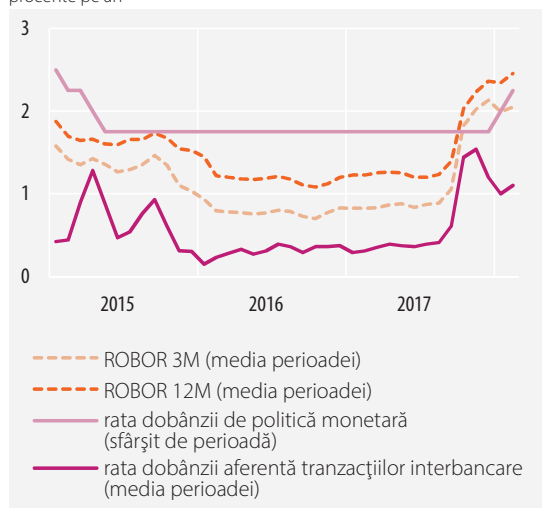
<sup>8</sup> Prognoza pe termen mediu publicată în *Raportul asupra inflației* din februarie 2018 anticipa creșterea ratei anuale a inflației spre valori de 5 la sută la mijlocul anului 2018, urmată de coborârea ei la 3,5 la sută în decembrie 2018 (3,2 la sută în proiecția anterioară) și de reducerea acesteia până la 3,1 la sută la finele orizontului de proiecție, nivel similar celui prognozat anterior.

<sup>9</sup> Cele mai importante influențe erau așteptate să provină din creșterile consemnate spre finele anului 2017 și începutul lui 2018 de prețurile energiei electrice, gazelor naturale și energiei termice, precum și de prețul combustibililor, date fiind cotațiile mai ridicate ale petrolului și reintroducerea supraaccizei la carburanți; influențe similare derivau din dinamica mai alertă a prețurilor LFO, precum și din majorările aplicate prețului produselor din tutun, suprapuse în primele luni din 2018 efectelor de bază inflaționiste asociate precedentelor reduceri și eliminări de impozite indirecte și scăderi de prețuri administrate.

<sup>10</sup> *Gap*-ul pozitiv al PIB era așteptat să-și continue creșterea în primele trimestre, pentru ca spre finele anului 2018 să-și inverseze traiectoria, în condițiile în care ritmul creșterii economice, aflat pe un trend descendent, era anticipat să rămână peste potențial în anul curent și să coabore sub acesta în 2019.

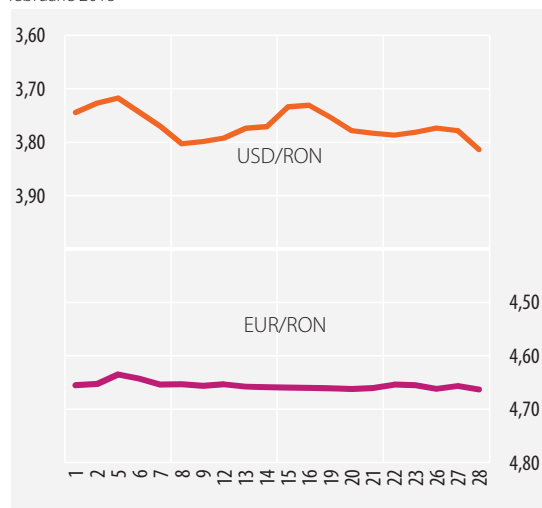
### Ratele dobânzilor pe piața monetară interbancară

procente pe an



### Cursul de schimb calculat și publicat de BNR

februarie 2018



mențină în 2019 în jurul valorii de 3,7 la sută. Totodată, exista riscul ca pe acest fond amplul puseu inflaționist anticipat a fi provocat de șocurile pe partea ofertei în prima parte a anului 2018 să genereze efecte secundare prin deteriorarea așteptărilor inflaționiste pe termen mediu.

Ratele zilnice ale dobânzilor ON ale pieței monetare interbancare au înregistrat ulterior majorării ratei dobânzii la facilitatea de depozit o creștere relativ similară ca amplitudine, menținându-se în proximitatea acesteia<sup>11</sup>, în condițiile în care amplul excedent net de lichiditate reinstalat pe piața monetară spre finele anului 2017 a continuat să se majoreze sub impactul injecțiilor de rezerve ale Trezoreriei, iar absorbirea acestuia s-a realizat de către banca centrală exclusiv prin intermediul facilității de depozit. Și cotațiile zilnice pe termen mai lung de pe piața monetară interbancară ROBOR 3M-12M au consemnat ușoare ajustări crescătoare după decizia de majorare a ratei dobânzii de politică monetară, pentru ca apoi să se stabilizeze, în cazul maturității de 3 luni, la valori inferioare cu aproximativ 0,15 puncte procentuale noului nivel al ratei dobânzii de politică monetară, respectiv superioare acestuia cu până la aproximativ 0,25 puncte procentuale, în cazul termenelor de 6-12 luni<sup>12</sup>.

Cursul de schimb leu/euro și-a prelungit în primele zile din februarie tendința de scădere amorsată spre finele lunii precedente, pentru ca ulterior să-și corecteze declinul, dar să se stabilizeze la valori ușor inferioare vârfurilor atinse în prima lună a anului<sup>13</sup>. Comportamentul său a reflectat în principal sporirea atractivității plasamentelor în monedă națională, inclusiv ca efect al majorărilor consecutive ale ratei dobânzii de politică monetară efectuate de BNR. Pe acest fond, ascensiunea cursului de schimb leu/euro din prima decadă a lunii februarie a survenit în contextul puseului de volatilitate produs pe piețele financiare internaționale – după o perioadă prelungită de acalmie –, în condițiile

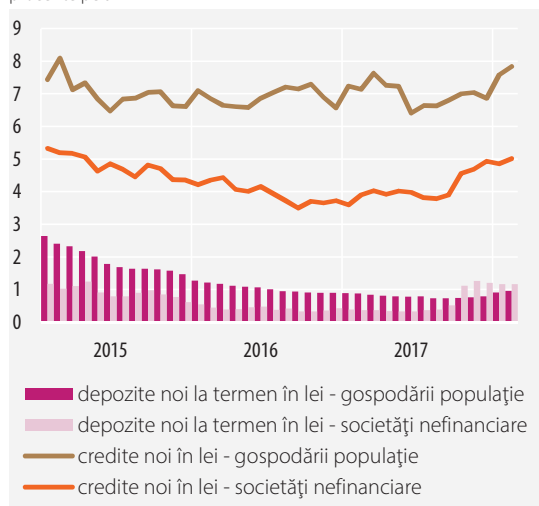
<sup>11</sup> Pe ansamblul lunii februarie, randamentul mediu al depozitelor interbancare s-a majorat cu 0,10 puncte procentuale față de luna precedentă, până la 1,10 la sută.

<sup>12</sup> Media lunară a ratei ROBOR 3M a urcat în februarie la 2,05 la sută (+0,06 puncte procentuale față de luna anterioară), iar mediile cotațiilor ROBOR 6M și ROBOR 12M s-au majorat fiecare cu câte 0,12 puncte procentuale, la 2,36 la sută, respectiv 2,46 la sută.

<sup>13</sup> Pe ansamblul lunii februarie, leul s-a depreciat cu 0,1 la sută față de euro.

**Ratele dobânzilor în sistemul bancar**

procente pe an



sporirii aversiunii față de risc a investitorilor<sup>14</sup> odată cu revizuirea ascendentă a așteptărilor acestora privind evoluția inflației în SUA, implicat ritmul întăririi politicii monetare a Fed<sup>15</sup>.

Ratele dobânzilor practicate de instituțiile de credit în relația cu clienții nebankari au consemnat în general variații ascendente în februarie. Rata medie a dobânzii la creditele noi s-a majorat atât pe segmentul populației (+0,26 puncte procentuale față de ianuarie, până la 7,84 la sută), parțial și ca efect al sporirii ușoare a ponderii creditelor pentru consum în fluxul de împrumuturi al acestui sector, cât și pe cel al societăților nefinanciare (+0,16 puncte procentuale, până la 5,02 la sută), exclusiv pe seama creșterii ratei dobânzii la creditele noi de valoare mică (sub echivalentul a 1 milion euro). Randamentul mediu al depozitelor noi la termen a avansat marginal în cazul populației (până la 0,96 la sută), rămânând însă neschimbat în cel al societăților nefinanciare (1,17 la sută).

<sup>14</sup> Monedele din regiune au receptat cu o intensitate sporită influența mediului extern, inversându-și tendința de apreciere din ultimele luni. Din perspectiva valorilor medii lunare, zlotul s-a depreciat în februarie cu 0,1 la sută față de euro, forintul cu 0,8 la sută, în timp ce coroana cehă s-a apreciat totuși cu 0,5 la sută, în pofida inversării de traiectorie.

<sup>15</sup> Reacția pieței financiare a survenit ca urmare a evoluției peste așteptări a unor indicatori ai pieței muncii din SUA (îndeosebi câștigurile salariale) relevată de datele publicate pe 2 februarie, de natură să alimenteze anticipațiile inflaționiste, inclusiv în contextul prefigurării relaxării a conduitei politicii fiscale.

# Index legislativ

## Principalele acte normative cu caracter economic general și din domeniul financiar-bancar emise în luna februarie 2018

**Ordinul nr. 1237** din 1 februarie 2018 al ministrului finanțelor publice privind aprobarea contractării de către Ministerul Finanțelor Publice a unor împrumuturi pe piețele externe de capital, prin lansarea unor serii noi de obligațiuni cu maturitatea de 12 și, respectiv, 20 de ani, în sumă totală cuprinsă între 1 miliard euro și 2 miliarde euro, în cadrul Programului-cadru de emisiuni de titluri de stat “Medium Term Notes” și desemnarea administratorilor tranzacției (M.O. nr. 100/1.02.2018).

**Ordinul nr. 1254** din 5 februarie 2018 al ministrului finanțelor publice privind prospectul de emisiune a obligațiunilor de stat cu cupon denominate în euro lansate în luna februarie 2018 (M.O. nr. 128/9.02.2018).

**Regulamentul nr. 1** din 12 februarie 2018 al Fondului de garantare a depozitelor bancare pentru modificarea și completarea Regulamentului Fondului de garantare a depozitelor bancare nr. 2/2016 privind determinarea și plata contribuțiilor la Fondul de garantare a depozitelor bancare în funcție de gradul de risc (M.O. nr. 151/16.02.2018).

**Ordinul nr. 1537** din 27 februarie 2018 al ministrului finanțelor publice privind prospectele de emisiune a certificatelor de trezorerie cu discount și a obligațiunilor de stat de tip *benchmark* aferente lunii martie 2018 (M.O. nr. 187/28.02.2018).

## Principalele reglementări emise de BNR în luna februarie 2018

**Regulamentul nr. 1** din 6 februarie 2018 pentru modificarea și completarea Regulamentului Băncii Naționale a României nr. 5/2013 privind cerințe prudențiale pentru instituțiile de credit și pentru abrogarea Regulamentului Băncii Naționale a României nr. 16/2012 privind clasificarea creditelor și plasamentelor, precum și determinarea și utilizarea ajustărilor prudențiale de valoare și a Ordinului Băncii Naționale a României nr. 15/2012 privind raportarea situațiilor aferente aplicării Regulamentului Băncii Naționale a României nr. 16/2012 privind clasificarea creditelor și plasamentelor, precum și determinarea și utilizarea ajustărilor prudențiale de valoare (M.O. nr. 141/14.02.2018).

**Circulara nr. 4** din 7 februarie 2018 privind nivelul ratei dobânzii de referință a Băncii Naționale a României (M.O. nr. 121/8.02.2018).

**Circulara nr. 5** din 15 februarie 2018 privind ratele dobânzilor plătite la rezervele minime obligatorii constituite în lei și în dolari SUA începând cu perioada de aplicare 24 ianuarie – 23 februarie 2018 (M.O. nr. 171/23.02.2018).

**Circulara nr. 6** din 15 februarie 2018 privind rata dobânzii penalizatoare pentru deficitul de rezerve minime obligatorii în monedă națională începând cu perioada de aplicare 24 februarie – 23 martie 2018 (M.O. nr. 171/23.02.2018).

**Circulara nr. 7** din 19 februarie 2018 privind lansarea în circuitul numismatic a unei monede din argint cu tema 150 de ani de la nașterea lui Ștefan Luchian (M.O. nr. 205/7.03.2018).

# Lista materialelor publicate în buletinele lunare ale Băncii Naționale a României

- Centrala Incidentelor de Plăți (Buletin lunar nr. 2/2001)
- Evoluția sistemului bancar românesc (Buletin lunar nr. 7/2001)
- Crearea Centrului de procesare și distrugere a bancnotelor (Buletin lunar nr. 10/2001)
- Evoluția sistemului bancar românesc în anul 2001 (Buletin lunar nr. 1/2002)
- Introducerea monedei unice – un proces încheiat cu succes (Buletin lunar nr. 2/2002)
- Modificări ale mecanismului rezervelor minime obligatorii (Buletin lunar nr. 6/2002)
- Evoluția sistemului bancar în anul 2002 (Buletin lunar nr. 12/2002)
- Evoluția sistemului bancar în semestrul I 2003 (Buletin lunar nr. 7/2003)
- Evoluția sistemului bancar în anul 2003 (Buletin lunar nr. 12/2003)
- Evoluția sistemului bancar în semestrul I 2004 (Buletin lunar nr. 7/2004)
- Centrala riscurilor bancare (Buletin lunar nr. 8/2004)
- Instituțiile de credit în anul 2004 (Buletin lunar nr. 1/2005)
- Sistemul bancar și activitatea de creditare în 2005 (Buletin lunar nr. 10/2005)
- Sistemul bancar și activitatea de creditare în 2005 (Buletin lunar nr. 1/2006)
- Sistemul bancar și activitatea de creditare în semestrul I 2006 (Buletin lunar nr. 6/2006)
- Sistemul bancar și activitatea de creditare în anul 2006 (Buletin lunar nr. 12/2006)
- Sistemul bancar și activitatea de creditare în semestrul I 2007 (Buletin lunar nr. 7/2007)
- Instituțiile de credit în anul 2007 (Buletin lunar nr. 12/2007)
- Instituțiile de credit în semestrul I 2008 (Buletin lunar nr. 7/2008)
- Instituțiile de credit în anul 2008 (Buletin lunar nr. 1/2009)
- Instituțiile de credit în semestrul I 2009 (Buletin lunar nr. 7/2009)
- Instituțiile de credit în anul 2009 (Buletin lunar nr. 12/2009)
- Instituțiile de credit în semestrul I 2010 (Buletin lunar nr. 6/2010)
- Instituțiile de credit în anul 2010 (Buletin lunar nr. 12/2010)
- Instituțiile de credit în semestrul I 2011 (Buletin lunar nr. 6/2011)
- Instituțiile de credit în anul 2011 (Buletin lunar nr. 12/2011)

- Instituțiile de credit în semestrul I 2012 (Buletin lunar nr. 6/2012)
- Instituțiile de credit în anul 2012 (Buletin lunar nr. 12/2012)
- Instituțiile de credit în semestrul I 2013 (Buletin lunar nr. 6/2013)
- Instituțiile de credit în anul 2013 (Buletin lunar nr. 12/2013)
- Instituțiile de credit în semestrul I 2014 (Buletin lunar nr. 6/2014)
- Instituțiile de credit în anul 2014 (Buletin lunar nr. 12/2014)
- Instituțiile de credit în semestrul I 2015 (Buletin lunar nr. 6/2015)
- Instituțiile de credit în anul 2015 (Buletin lunar nr. 12/2015)
- Acoperirea cererii de consum: producție autohtonă *versus* importuri (Buletin lunar nr. 6/2016)
- Indicatorul sintetic al condițiilor pe piața muncii (Buletin lunar nr. 12/2016)
- Politica de coeziune în România: schiță de bilanț la încheierea primului exercițiu financiar (Buletin lunar nr. 6/2017)

# Secțiune Statistică



# Cuprins

1. PRINCIPALII INDICATORI MACROECONOMICI	20
2. PREȚURILE DE CONSUM PE PRINCIPALELE MĂRFURI ȘI SERVICII	22
3. INDICATORI DE POLITICĂ MONETARĂ	23
3.1. Operațiunile monetare ale Băncii Naționale a României	23
3.2. Facilitățile permanente acordate participanților eligibili de către Banca Națională a României	23
3.3. Rezervele minime obligatorii	23
4. BAZA MONETARĂ	23
5. BILANȚURILE MONETARE ALE INSTITUȚIILOR FINANCIARE MONETARE	24
5.1. Bilanțul monetar al Băncii Naționale a României	24
5.2. Bilanțul monetar agregat al altor instituții financiare monetare	26
5.3. Bilanțul consolidat net al instituțiilor financiare monetare (BNR și alte instituții financiare monetare)	28
6. MASA MONETARĂ M3 ȘI CONTRAPARTIDELE ACESTEIA	30
7. STRUCTURA DEPOZITELOR ATRASE ȘI A CREDITELOR ACORDATE DE CĂTRE INSTITUȚIILE FINANCIARE MONETARE PE TIPURI DE SECTOARE INSTITUȚIONALE	32
7.1. Depozitele rezidenților clienți neguvernamentali	32
7.2. Depozitele gospodăriilor populației	33
7.3. Depozitele atrase de la societățile nefinanciare, instituțiile financiare nemonetare, administrația publică și nerezidenți	34
7.4. Creditul intern	36
7.5. Creditul acordat gospodăriilor populației	38
7.6. Creditul acordat societăților nefinanciare, instituțiilor financiare nemonetare, administrației publice și nerezidenților	39
8. ACTIVELE ȘI PASIVELE FONDURILOR DE INVESTIȚII, ALTELE DECÂT FONDURILE DE PIAȚĂ MONETARĂ (FI)	40
8.1. Structura bilanțieră	40
8.2. Titluri de natura datoriei deținute	41

8.3. Participații deținute	42
8.4. Acțiuni/unități de fond emise	43
<b>9. SITUAȚIA ACTIVELOR ȘI PASIVELOR BILANȚIERE ALE INSTITUȚIILOR FINANCIARE NEBANCARE ÎNSCRISE ÎN REGISTRUL GENERAL</b>	<b>44</b>
9.1. Structura bilanțieră în dinamică	44
9.2. Structura bilanțieră la 31 decembrie 2017 pe tipuri de instituții financiare nebankare înscrise în Registrul general	44
9.3. Credite acordate gospodăriilor populației	45
9.4. Credite acordate societăților nefinanciare, altor sectoare instituționale și nerezidenților	46
<b>10. RATELE DOBÂNZILOR PRACTICATE DE INSTITUȚIILE DE CREDIT</b>	<b>47</b>
10.1. Depozite la termen în lei	47
10.1.1. Depozite existente în sold	47
10.1.2. Depozite noi	47
10.2. Depozite la termen în euro	48
10.2.1. Depozite existente în sold	48
10.2.2. Depozite noi	48
10.3. Depozite în lei pe tipuri de depozite	49
10.3.1. Depozite existente în sold	49
10.3.2. Depozite noi la termen	49
10.4. Depozite în euro pe tipuri de depozite	50
10.4.1. Depozite existente în sold	50
10.4.2. Depozite noi la termen	50
10.5. Credite în lei	51
10.5.1. Credite existente în sold	51
10.5.2. Credite noi	51
10.6. Credite în euro	52
10.6.1. Credite existente în sold	52
10.6.2. Credite noi	52
10.7. Credite în lei pe tipuri de credite	53
10.7.1. Credite existente în sold	53
10.7.2. Credite noi	54
10.8. Credite în euro pe tipuri de credite	55
10.8.1. Credite existente în sold	55
10.8.2. Credite noi	56

11. INDICATORI DE RISC BANCAR	57
<hr/>	
11.1. Principalii indicatori de prudențialitate	57
11.2. Informații de risc de credit	59
11.3. Credite acordate și angajamente asumate de instituțiile de credit	60
11.4. Credite acordate de instituțiile de credit	62
11.5. Restanțe mai mari de 30 de zile înregistrate de persoanele fizice	63
11.6. Credite acordate și angajamente asumate de IFN + IEME + IP	64
11.7. Credite acordate de IFN + IEME + IP	66
11.8. Situația instrumentelor de plată de debit refuzate	68
11.9. Situația titularilor de cont care au generat incidente de plată	68
12. INDICATORI AI PIEȚEI MONETARE	69
<hr/>	
12.1. Operațiuni interbancare	69
12.2. Titluri de stat (emisiuni noi și reînnoite)	69
13. INDICATORI AI PIEȚEI VALUTARE	70
<hr/>	
13.1. Piața valutară interbancară	70
13.2. Cursul de schimb zilnic calculat și publicat de BNR, februarie 2018	70
14. INDICATORI AI PIEȚEI DE CAPITAL	71
<hr/>	
14.1. Bursa de Valori București – Piața reglementată	71
15. INDICATORI AI BALANȚEI DE PLĂȚI ȘI POZIȚIEI INVESTIȚIONALE INTERNAȚIONALE A ROMÂNIEI	72
<hr/>	
15.1. Balanța de plăți	72
15.2. Comerțul internațional cu servicii	74
15.3. Investiții directe - principiul direcțional	74
15.4. Datoria externă pe termen lung	76
15.5. Poziția investițională internațională	78
16. INDICATORI AI ADMINISTRAȚIEI PUBLICE	79
<hr/>	
Precizări metodologice	80

**Simboluri folosite în tabele:**

... = lipsă date

– = valoare nulă

0 = valoare subunitară mai mică decât 0,5

x = nu este cazul

p.a. = pe an

c = confidențial (în cazul în care indicatorul se obține din agregare de date care provin de la maximum doi raportori)

Datorită rotunjirilor, este posibil ca totalurile să nu corespundă sumei componentelor.

# 1. PRINCIPALII INDICATORI MACROECONOMICI

(variație procentuală anuală, dacă nu se specifică altfel)

Perioada	Produsul intern brut <sup>1,2</sup>			Producția industrială <sup>2,5</sup>	Productivitatea muncii în industrie <sup>2,5</sup>	Prețurile producției industriale <sup>3,5</sup>	Prețurile producției industriale - piața internă <sup>5</sup>	Comerț interior <sup>2,4,5</sup>		Servicii de piață prestate populației <sup>2,4,5</sup>
	nominal (mil. lei; prețuri curente)	real	deflator					cu amănuntul <sup>6</sup>	autovehicule și motociclete <sup>7</sup>	
2014	668 143,6	3,1	1,7	6,1	4,6	-0,1	0,2	6,4	-0,4	-0,3
2015	712 658,5	4,0	2,6	2,8	0,0	-2,2	-1,8	9,5	11,4	12,2
2016	762 341,8	4,8	2,1	3,1	0,9	-1,8	-2,6	12,4	17,0	5,2
2017	858 332,8	6,9	5,3	7,8	6,2	3,5	3,1	10,8	11,4	15,3
2017 feb.	x	x	x	4,3	3,0	4,0	3,5	5,2	15,5	3,4
2017 mar.	164 283,9	5,7	6,3	10,2	8,3	3,8	3,4	9,6	21,5	11,4
2017 apr.	x	x	x	-0,5	-2,0	3,8	3,3	4,7	5,9	11,8
2017 mai	x	x	x	15,3	13,3	3,1	2,8	14,4	19,0	16,9
2017 iun.	197 430,6	6,1	4,0	7,3	5,6	2,2	1,9	7,3	10,5	13,9
2017 iul.	x	x	x	7,8	6,3	2,8	2,3	10,3	7,3	19,4
2017 aug.	x	x	x	7,7	6,3	3,9	3,5	15,6	12,2	22,1
2017 sep.	237 730,9	8,8	5,5	6,9	5,3	4,3	3,6	14,0	7,3	15,0
2017 oct.	x	x	x	11,2	9,6	3,6	3,3	13,6	12,5	19,7
2017 nov.	x	x	x	8,9	7,1	4,3	4,2	12,1	9,8	18,0
2017 dec.	258 887,4	6,7	5,4	9,0	7,0	3,4	3,1	13,4	7,3	20,3
2018 ian.	x	x	x	8,2 <sup>c</sup>	6,5 <sup>c</sup>	3,9	3,4	11,8	13,2	9,3
2018 feb.	x	x	x	5,8	4,5 <sup>c</sup>	3,9	3,5	5,0	4,7	6,4

Perioada	Investiții realizate în economia națională	Tranzacții cu bunuri <sup>8,15</sup> (fob, mil. EUR)			Sold cont curent <sup>8,9,15</sup> (mil. EUR)	Investiții directe, nete <sup>8,9,10,15</sup> (mil. EUR)	Numărul salariaților din economie (mii persoane)	Situația șomajului <sup>11</sup>		Câștigul salarial mediu în economie <sup>12</sup>	
		export	import	sold				număr total șomeri înregistrați (mii persoane)	rata șomajului înregistrat (%)	brut	net
2014	-3,1	46 814	53 351	-6 538	-1 012	-2 701	4 507,7	478,3	5,4	7,6	7,5
2015	8,4	49 115	56 902	-7 789	-1 972	-2 955	4 611,4	436,2	5,0	9,8	9,5
2016	-3,3	52 173	61 478	-9 305	-3 549	-4 513	4 759,4	418,2	4,8	9,9	10,1
2017	6,4	57 186	69 098	-11 912	-6 295	-4 570	...	351,1	4,0	...	...
2017 feb.	x	4 626	5 232	-605	-72	-816	4 794,2	413,7	4,7	15,4	14,7
2017 mar.	-3,3	5 214	6 181	-967	-770	-1 131	4 824,4	399,0	4,6	15,1	14,2
2017 apr.	x	4 377	5 324	-946	-1 786	-1 191	4 827,6	380,8	4,4	14,3	13,4
2017 mai	x	5 098	6 081	-984	-2 606	-1 456	4 846,1	367,2	4,2	15,2	14,5
2017 iun.	0,9	4 603	5 706	-1 104	-3 525	-1 689	4 852,7	364,6	4,2	15,3	14,5
2017 iul.	x	4 727	5 661	-933	-4 162	-2 268	4 859,5	366,6	4,2	15,8	15,1
2017 aug.	x	4 515	5 551	-1 036	-4 337	-2 932	4 862,2	366,5	4,2	14,5	13,9
2017 sep.	8,8	5 082	6 047	-965	-4 899	-3 774	4 869,5	362,1	4,1	14,0	13,5
2017 oct.	x	5 272	6 489	-1 217	-5 455	-4 220	4 872,2	353,3	4,0	14,0	13,5
2017 nov.	x	5 287	6 359	-1 072	-5 715	-4 480	4 872,1	349,7	4,0	14,1	13,4
2017 dec.	13,5	4 123	5 655	-1 532	-6 295	-4 570	4 850,4	351,1	4,0	12,4	11,7
2018 ian.	x	4 957	5 703	-745	187	-280	4 888,0	349,0	4,0	30,8	8,0
2018 feb.	x	4 963	5 807	-844	-172	-756	...	344,4	3,9	32,8	11,2

Sursa: Institutul Național de Statistică, Ministerul Finanțelor Publice, Banca Națională a României, Eurostat, ANOFM.

1) 2014-2015: date definitive, 2016: date semidefinitive, 2017: date provizorii; 2) serie brută; 3) pentru piața internă și externă; 4) volumul cifrei de afaceri, exclusiv TVA; 5) datele anuale sunt calculate pe baza seriilor lunare cu bază fixă (2015=100); 6) cu excepția comerțului cu autovehicule și motociclete; 7) comerț cu ridicata și cu amănuntul, întreținerea și repararea autovehiculelor și a motocicletelor; 8) 2014-2015: date definitive, 2016: date semidefinitive, 2017-2018: date provizorii. Valorile cumulate se obțin prin însumarea fluxurilor lunare exprimate în milioane euro și rotunjite la întreg; 9) cumulat de la începutul anului;

Perioada	Prețuri de consum					Cursul de schimb calculat și publicat de BNR (EUR/RON)		Rata dobânzii practicate de instituțiile de credit (% p.a.) <sup>13,14</sup>		Creditul intern <sup>11</sup> (mil. lei)		
	IPC	CORE1	CORE2	CORE2 ajustat	IAPC	mediu al perioadei	la sfârșitul perioadei	la credite	la depozite la termen	total, din care:	credit acordat sectorului privat	
2014	1,07	0,84	0,98	0,21	1,4	4,4446	4,4821	8,45	3,02	296 710,8	211 164,1	
2015	-0,59	-1,22	-0,84	-1,42	-0,4	4,4450	4,5245	6,74	1,89	307 034,1	217 399,2	
2016	-1,55	-1,13	-0,79	-1,35	-1,1	4,4908	4,5411	5,70	1,11	313 358,6	220 100,6	
2017	1,34	1,91	1,61	1,49	1,1	4,5681	4,6597	5,57	0,89	330 685,9	232 641,0	
2017	feb.	0,20	1,38	0,98	0,90	4,5120	4,5160	5,51	0,92	316 037,0	219 810,8	
	mar.	0,18	1,35	1,10	1,03	4,5482	4,5511	5,48	0,90	319 509,9	223 100,4	
	apr.	0,61	1,57	1,16	1,10	4,5299	4,5333	5,47	0,88	323 194,2	223 266,0	
	mai	0,64	1,48	1,35	1,29	4,5540	4,5702	5,49	0,86	326 145,1	224 784,0	
	iun.	0,85	1,73	1,63	1,42	4,5714	4,5539	5,44	0,85	323 900,3	227 070,7	
	iul.	1,42	1,68	1,71	1,52	4,5681	4,5598	5,41	0,85	323 637,4	228 265,3	
	aug.	1,15	1,34	1,61	1,60	4,5784	4,5906	5,42	0,83	326 411,4	229 766,9	
	sep.	1,77	2,09	1,82	1,82	4,5978	4,5991	5,43	0,83	329 970,9	233 009,0	
	oct.	2,63	2,66	2,06	1,95	2,0	4,5885	4,5985	5,75	0,92	331 910,5	233 782,1
	nov.	3,23	3,36	2,58	2,32	2,6	4,6314	4,6422	5,86	0,92	334 395,1	235 941,4
	dec.	3,32	3,45	2,71	2,44	2,6	4,6359	4,6597	5,98	0,94	330 685,9	232 641,0
	2018	ian.	4,32	4,05	3,08	2,85	4,6500	4,6582	6,21	1,00	327 630,9	232 763,5
feb.		4,72	3,96	3,16	2,94	4,6555	4,6625	6,21	1,02	331 742,2	233 326,3	
mar.		4,95	4,21*	3,22*	2,99*	4,0	4,6605	4,6576	...	...	...	...

Perioada	Agregatele monetare <sup>11</sup> (mil. lei)			Rezervele internaționale <sup>11</sup> (mil. EUR)			Total creanțe guvernamentale (mil. EUR)	Datoria externă pe TL <sup>11</sup> (mil. EUR)	Serviciul datoriei externe pe TL <sup>9,15</sup> (mil. EUR)	Bugetul general consolidat <sup>9,16</sup> (sold) (mil. lei)	
	M3	M2	M1	total	aur	valute					
2014	261 831,2	261 572,7	118 581,6	35 505,6	3 289,7	32 215,8	1 881,9	75 829,3	24 103,1	-11 493,2	
2015	286 255,7	286 126,3	149 550,4	35 485,1	3 247,1	32 237,9	2 069,5	71 424,5	25 285,4	-9 630,7	
2016	314 134,6	314 026,0	179 980,2	37 905,4	3 663,8	34 241,6	2 135,0	69 644,7	21 041,8	-18 304,3	
2017	350 580,8	350 473,8	210 741,7	37 106,7	3 612,2	33 494,5	2 530,6	68 613,0	18 583,7	-24 260,7	
2017	feb.	311 772,7	311 655,4	179 171,6	38 434,6	3 939,7	34 494,9	2 135,0	68 495,1	1 615,7	397,1
	mar.	314 632,8	314 511,6	181 048,5	38 572,0	3 877,0	34 695,0	2 109,8	69 468,1	4 091,0	1 523,5
	apr.	318 624,5	318 498,7	186 115,5	39 821,2	3 861,4	35 959,8	2 109,8	70 202,0	4 940,2	1 355,2
	mai	320 739,4	320 618,4	187 473,2	39 251,7	3 768,8	35 482,9	2 109,8	70 025,7	6 803,0	-2 172,0
	iun.	321 202,0	321 080,9	190 360,3	38 842,3	3 634,5	35 207,9	1 963,4	69 777,3	9 834,2	-6 295,1
	iul.	324 339,9	324 216,5	195 430,0	38 238,3	3 602,0	34 636,3	1 963,4	69 512,5	8 654,2	-5 139,5
	aug.	329 736,9	329 608,6	198 599,7	38 619,8	3 665,2	34 954,6	1 963,4	69 527,1	10 018,3	-6 534,9
	sep.	332 142,2	332 014,6	199 859,5	36 958,8	3 639,2	33 319,7	1 901,0	68 473,6	14 697,3	-6 818,1
	oct.	336 446,6	336 318,8	202 052,4	37 581,5	3 649,7	33 931,8	1 901,0	69 559,0	13 362,8	-6 619,1
	nov.	339 779,5	339 666,2	202 969,2	36 705,5	3 643,2	33 062,2	1 901,0	69 353,9	14 011,1	-10 180,7
	dec.	350 580,8	350 473,8	210 741,7	37 106,7	3 612,2	33 494,5	2 530,6	68 613,0	18 583,7	-24 260,7
	2018	ian.	349 928,5	349 808,2	209 306,9	37 095,5	3 597,7	33 497,8	2 530,6	67 687,0	905,7
feb.		353 453,1	353 332,1	211 142,3	38 672,8	3 599,8	35 073,1	2 530,6	69 503,0	1 793,8	-5 483,3
mar.		...	...	...	38 309,1	3 583,2	34 725,9	...	...	...	...

10) sunt incluse tranzacțiile nete care implică active și pasive financiare de natura investiției directe între rezidenți și nerezidenți; semnul „-” reflectă acumularea netă de pasive de natura investiției directe; 11) sfârșit de perioadă; 12) din 2018, ruptură de serie datorată unor modificări de natură fiscală; 13) valori medii; 14) societăți nefinanciare și gospodării ale populației, la operațiuni în lei, sold; 15) conform BPM6; 16) deficit (-), excedent (+); c) calculat pe baza seriilor lunare cu bază fixă; \*) calcule BNR pe baza comunicatului de presă INS.

## 2. PREȚURILE DE CONSUM PE PRINCIPALELE MĂRFURI ȘI SERVICII

(procente)

Perioada	Indice lunar				Indice față de sfârșitul anului anterior				Indice față de aceeași perioadă a anului anterior				
	Total	produse alimentare	produse nealimentare	servicii	Total	produse alimentare	produse nealimentare	servicii	Total	produse alimentare	produse nealimentare	servicii	
2014	100,07	99,97	100,10	100,19	100,83	99,59	101,25	102,25	101,07	98,37	102,45	103,16	
2015	99,92	99,47	100,16	100,20	99,07	93,80	101,95	102,41	99,41	96,20	100,93	102,04	
2016	99,95	100,06	99,93	99,85	99,46	100,68	99,13	98,17	98,45	97,43	98,96	99,21	
2017	100,27	100,33	100,34	100,02	103,32	104,07	104,11	100,22	101,34	102,48	101,41	99,23	
2015	ian.	100,43	100,57	100,23	100,61	100,43	100,57	100,23	100,61	100,41	99,31	100,56	102,20
	feb.	100,33	100,53	100,39	99,81	100,76	101,10	100,62	100,42	100,40	99,53	100,65	101,53
	mar.	100,41	100,29	100,62	100,15	101,17	101,39	101,24	100,57	100,79	99,93	101,17	101,55
	apr.	100,13	100,33	99,99	100,07	101,30	101,72	101,23	100,64	100,65	100,32	100,49	101,67
	mai	100,47	100,75	100,32	100,31	101,78	102,48	101,55	100,95	101,16	101,20	100,76	102,07
	iun.	97,05	91,77	100,08	100,22	98,78	94,05	101,63	101,17	98,45	93,56	100,76	102,48
	iul.	99,83	98,83	100,48	100,09	98,61	92,95	102,12	101,26	98,33	92,75	101,26	102,20
	aug.	99,49	99,21	99,46	100,02	98,11	92,22	101,57	101,28	98,13	92,85	100,77	102,00
	sep.	100,26	100,90	99,85	100,13	98,37	93,05	101,42	101,41	98,27	93,53	100,54	101,99
	oct.	100,28	100,50	100,13	100,27	98,65	93,52	101,55	101,68	98,36	93,49	100,75	102,10
	nov.	100,31	100,06	100,50	100,31	98,96	93,58	102,06	102,00	98,86	93,80	101,54	102,26
	dec.	100,11	100,24	99,89	100,40	99,07	93,80	101,95	102,41	99,07	93,80	101,95	102,41
2016	ian.	99,22	100,47	98,44	98,88	99,22	100,47	98,44	98,88	97,87	93,71	100,12	100,65
	feb.	99,76	100,34	99,73	98,86	98,98	100,81	98,17	97,75	97,32	93,53	99,46	99,69
	mar.	100,10	99,99	100,23	99,99	99,08	100,80	98,40	97,74	97,02	93,26	99,09	99,53
	apr.	99,85	99,63	99,90	100,11	98,93	100,43	98,30	97,85	96,75	92,61	99,00	99,57
	mai	100,25	100,55	100,09	100,11	99,18	100,98	98,39	97,96	96,54	92,43	98,77	99,38
	iun.	99,83	99,32	100,09	100,10	99,01	100,29	98,48	98,06	99,30	100,03	98,78	99,26
	iul.	99,76	100,04	99,48	99,90	98,77	100,33	97,97	97,96	99,22	101,25	97,80	99,07
	aug.	100,07	99,91	100,26	99,91	98,84	100,24	98,22	97,87	99,80	101,96	98,58	98,96
	sep.	99,89	99,42	100,21	99,99	98,73	99,66	98,43	97,86	99,43	100,46	98,94	98,83
	oct.	100,43	100,53	100,39	100,33	99,15	100,19	98,81	98,18	99,57	100,49	99,20	98,89
	nov.	100,07	100,23	100,02	99,91	99,22	100,42	98,83	98,09	99,33	100,66	98,73	98,49
	dec.	100,24	100,26	100,30	100,08	99,46	100,68	99,13	98,17	99,46	100,68	99,13	98,17
2017	ian.	99,81	100,91	99,07	99,63	99,81	100,91	99,07	99,63	100,05	101,12	99,76	98,92
	feb.	99,91	100,65	100,08	98,22	99,72	101,57	99,15	97,86	100,20	101,43	100,11	98,29
	mar.	100,08	100,23	99,87	100,32	99,80	101,80	99,02	98,17	100,18	101,67	99,75	98,61
	apr.	100,28	100,19	100,40	100,15	100,08	101,99	99,42	98,32	100,61	102,24	100,25	98,65
	mai	100,28	100,61	100,07	100,21	100,36	102,61	99,49	98,53	100,64	102,30	100,23	98,74
	iun.	100,04	99,82	100,07	100,33	100,40	102,43	99,56	98,86	100,85	102,83	100,21	98,97
	iul.	100,32	99,61	100,93	100,14	100,72	102,03	100,49	99,00	101,42	102,39	101,67	99,22
	aug.	99,80	99,14	100,14	100,20	100,52	101,15	100,63	99,20	101,15	101,59	101,56	99,51
	sep.	100,50	100,54	100,54	100,32	101,02	101,70	101,17	99,52	101,77	102,74	101,89	99,84
	oct.	101,28	101,30	101,74	100,16	102,31	103,02	102,93	99,68	102,63	103,52	103,26	99,67
	nov.	100,66	100,57	100,86	100,33	102,99	103,61	103,82	100,01	103,23	103,88	104,12	100,10
	dec.	100,32	100,44	100,28	100,21	103,32	104,07	104,11	100,22	103,32	104,07	104,11	100,22
2018	ian.	100,78	100,64	101,08	100,32	100,78	100,64	101,08	100,32	104,32	103,79	106,23	100,90
	feb.	100,30	100,61	100,13	100,18	101,08	101,25	101,21	100,50	104,72	103,74	106,27	102,92
	mar.	100,29	100,48	100,15	100,30	101,37	101,74	101,36	100,80	104,95	104,01	106,57	102,90

Sursa: Institutul Național de Statistică.

### 3. INDICATORI DE POLITICĂ MONETARĂ

#### 3.1. Operațiunile monetare ale Băncii Naționale a României

Perioada	Rata dobânzii de politică monetară <sup>1</sup> (% p.a.)	Repo				Reverse repo				Depozite atrase			
		Tranzacții		Stoc		Tranzacții		Stoc		Tranzacții		Stoc	
		medie zilnică <sup>2</sup> (mil. lei)	rata medie a dobânzii <sup>3</sup> (% p.a.)	medie zilnică <sup>4</sup> (mil. lei)	rata medie a dobânzii <sup>3</sup> (% p.a.)	medie zilnică (mil. lei)	rata dobânzii (% p.a.)	medie zilnică (mil. lei)	rata dobânzii (% p.a.)	medie zilnică (mil. lei)	rata dobânzii (% p.a.)	medie zilnică (mil. lei)	rata dobânzii (% p.a.)
2017 mar.	1,75	0,1	1,75	0,0	1,75	-	x	-	x	-	x	-	x
apr.	1,75	-	x	-	x	-	x	-	x	-	x	-	x
mai	1,75	0,2	1,75	0,2	1,75	-	x	-	x	-	x	-	x
iun.	1,75	0,3	1,75	0,2	1,75	-	x	-	x	-	x	-	x
iul.	1,75	-	x	-	x	-	x	-	x	-	x	-	x
aug.	1,75	0,1	1,75	0,0	1,75	-	x	-	x	-	x	-	x
sep.	1,75	0,0	1,75	0,0	1,75	-	x	-	x	-	x	-	x
oct.	1,75	848,0	1,75	3 547,1	1,75	-	x	-	x	-	x	-	x
nov.	1,75	602,5	1,75	2 957,6	1,75	-	x	-	x	-	x	-	x
dec.	1,75	688,5	1,75	3 218,1	1,75	-	x	-	x	-	x	-	x
2018 ian.	2,00	-	x	240,3	1,75	-	x	-	x	-	x	-	x
feb.	2,25	-	x	-	x	-	x	-	x	-	x	-	x
mar.	2,25	0,0	2,25	0,0	2,25	-	x	-	x	-	x	-	x

1) sfârșit de perioadă; 2) în funcție de numărul de zile lucrătoare; 3) medie ponderată în funcție de volum; 4) în funcție de numărul de zile calendaristice.

#### 3.2. Facilitățile permanente acordate participanților eligibili de către Banca Națională a României

Perioada	Credit				Depozit			
	Tranzacții		Stoc		Tranzacții		Stoc	
	medie zilnică <sup>1</sup> (mil.lei)	rata medie a dobânzii <sup>2</sup> (% p.a.)	medie zilnică <sup>3</sup> (mil.lei)	rata medie a dobânzii <sup>2</sup> (% p.a.)	medie zilnică <sup>1</sup> (mil.lei)	rata medie a dobânzii <sup>2</sup> (% p.a.)	medie zilnică <sup>3</sup> (mil.lei)	rata medie a dobânzii <sup>2</sup> (% p.a.)
2017 mar.	0,0	3,25	0,0	3,25	9 035,1	0,25	9 150,7	0,25
apr.	-	-	-	-	7 200,2	0,25	7 423,3	0,25
mai	0,0	3,25	0,0	3,25	4 953,2	0,25	4 893,2	0,25
iun.	0,3	3,25	0,2	3,25	7 528,1	0,25	7 150,1	0,25
iul.	-	-	-	-	4 860,2	0,25	5 008,9	0,25
aug.	0,1	3,25	0,0	3,25	4 747,7	0,25	4 855,7	0,25
sep.	0,0	3,25	0,0	3,25	2 223,3	0,25	2 158,9	0,25
oct.	-	-	-	-	1 908,4	0,50	2 126,7	0,50
nov.	0,1	2,75	0,1	2,75	352,4	0,74	265,1	0,73
dec.	0,0	2,75	0,0	2,75	2 262,8	0,75	2 348,2	0,75
2018 ian.	-	-	-	-	15 070,9	0,97	14 735,6	0,97
feb.	-	-	-	-	19 446,5	1,21	19 885,8	1,21
mar.	0,0	3,25	0,0	3,25	16 863,5	1,25	17 294,6	1,25

1) în funcție de numărul de zile lucrătoare; 2) medie ponderată în funcție de volum; 3) în funcție de numărul de zile calendaristice.

#### 3.3. Rezervele minime obligatorii\*

Perioada	Rata dobânzii bonificate la rezervele minime obligatorii (% p.a.)			Ratele rezervelor minime obligatorii (%)	
				lei	valută
	lei	USD	EUR	lei	valută
2017 mar.	0,10	0,08	0,04	8,00	10,00
apr.	0,09	0,08	0,03	8,00	10,00
mai	0,08	0,07	0,03	8,00	8,00
iun.	0,08	0,07	0,03	8,00	8,00
iul.	0,08	0,07	0,03	8,00	8,00
aug.	0,08	0,08	0,03	8,00	8,00
sep.	0,08	0,07	0,03	8,00	8,00
oct.	0,08	0,07	0,02	8,00	8,00
nov.	0,10	0,10	0,02	8,00	8,00
dec.	0,10	0,08	0,02	8,00	8,00
2018 ian.	0,09	0,09	0,02	8,00	8,00
feb.	0,10	0,08	0,02	8,00	8,00
mar.	0,10	0,08	0,02	8,00	8,00

\*) Începând cu perioada de aplicare: 24 luna curentă - 23 luna următoare.

### 4. BAZA MONETARĂ\*

(milioane lei)

Perioada	Numerar în casierile instituțiilor de credit	Numerar în circulație	Cont curent al instituțiilor de credit	Baza monetară
2017 feb.	8 407,0	55 292,2	18 677,2	82 376,4
mar.	8 456,2	55 727,9	15 960,4	80 144,5
apr.	8 238,0	57 496,3	15 819,5	81 553,9
mai	9 123,4	57 062,7	15 664,7	81 850,8
iun.	8 686,9	58 181,6	18 116,9	84 985,4
iul.	8 379,7	59 841,0	15 696,3	83 917,1
aug.	9 120,6	60 755,5	15 868,5	85 744,7
sep.	8 986,9	61 552,9	10 833,9	81 373,7
oct.	9 925,6	61 012,5	17 082,8	88 020,9
nov.	10 082,7	61 942,1	17 061,5	89 086,3
dec.	9 991,1	63 475,6	24 383,5	97 850,2
2018 ian.	11 275,0	61 927,1	21 238,2	94 440,3
feb.	10 323,6	62 824,2	24 380,1	97 527,8

\*) sfârșit de perioadă.



## 5. BILANŢURILE MONETARE ALE INSTITUŢIILOR FINANCIARE MONETARE

### 5.1. Bilanţul monetar al Băncii Naţionale a României

(milioane lei; sfârşitul perioadei)

Perioada	TOTAL ACTIV	Active externe							
		Total	Numerar şi alte valori	Aur monetar	Disponibil DST la FMI	Credite*	Titluri de natura datoriei	Participaţii	
2017	feb.	189 173,0	183 721,3	0,4	17 765,7	5 697,5	33 776,5	115 852,4	10 628,8
	mar.	190 622,0	185 645,0	0,3	17 619,0	5 710,8	34 052,1	117 633,4	10 629,4
	apr.	196 629,5	190 465,1	0,3	17 479,5	5 614,7	38 346,1	118 581,5	10 443,2
	mai	194 307,7	189 258,8	0,3	17 198,9	5 576,8	35 081,3	120 958,6	10 442,9
	iun.	192 013,9	186 771,1	0,3	16 526,9	5 488,6	31 666,2	122 648,1	10 441,1
	iul.	188 926,4	184 299,5	0,3	16 400,3	5 406,4	27 111,9	124 940,8	10 439,7
	aug.	192 804,1	187 199,3	0,2	16 800,7	5 401,2	33 791,7	120 765,5	10 440,0
	sep.	187 605,2	179 920,4	0,2	16 712,6	5 439,0	32 878,6	114 449,2	10 440,7
	oct.	194 455,9	182 797,4	0,2	16 758,4	5 485,3	36 767,4	113 344,5	10 441,5
	nov.	193 842,1	180 376,1	0,3	16 888,0	5 485,1	33 680,0	113 880,8	10 442,0
	dec.	196 829,8	182 378,7	0,3	16 807,1	5 473,8	47 566,0	102 345,4	10 186,0
	2018	ian.	189 737,0	182 539,6	0,2	16 734,2	5 388,0	39 474,3	110 758,5
feb.		196 459,3	190 024,4	0,3	16 759,4	5 450,4	43 142,0	114 486,5	10 185,7

Perioada	TOTAL	Active interne						
		Numerar şi alte valori	Credite	Titluri de natura datoriei	Participaţii	Active fixe	Alte active **	
2017	feb.	5 451,6	6,9	3 111,1	–	2,3	1 323,8	1 007,5
	mar.	4 976,9	5,9	2 608,2	–	2,3	1 327,3	1 033,1
	apr.	6 164,3	6,5	3 841,5	–	2,3	1 327,3	986,7
	mai	5 049,0	5,7	2 722,0	–	2,3	1 329,8	989,1
	iun.	5 242,8	6,0	2 963,5	–	2,3	1 327,4	943,6
	iul.	4 626,9	5,4	2 416,5	–	2,3	1 325,0	877,8
	aug.	5 604,7	5,4	3 304,4	–	2,3	1 321,8	970,8
	sep.	7 684,8	5,2	5 502,3	–	2,3	1 322,1	852,9
	oct.	11 658,5	6,6	9 500,6	–	2,3	1 321,3	827,7
	nov.	13 466,0	6,1	11 311,3	–	2,3	1 321,5	824,7
	dec.	14 451,1	6,0	12 056,1	–	2,3	1 320,0	1 066,7
	2018	ian.	7 197,4	5,6	4 631,0	–	2,3	1 316,7
feb.		6 434,9	4,9	3 983,6	–	2,3	1 316,7	1 127,4

\*) cuprind depozite plasate de BNR la bănci din străinătate.

\*\*) este inclusă şi dobânda de încasat aferentă activelor financiare, acumulată şi care nu a ajuns la scadenţă.

Perioada	TOTAL PASIV	Total, din care:	Pasive externe			Pasive interne		
			Depozite în valută (inclusiv împrumuturi)	Depozite în lei	Împrumuturi din operațiuni reverse repo	Total	Emisiunea bănească	
2017	feb.	189 173,0	16 234,4	10 537,4	–	–	172 938,6	63 706,1
	mar.	190 622,0	16 213,4	10 516,5	–	–	174 408,5	64 190,1
	apr.	196 629,5	15 924,5	10 327,8	–	–	180 705,0	65 740,8
	mai	194 307,7	15 921,0	10 324,2	–	–	178 386,8	66 191,8
	iun.	192 013,9	15 918,4	10 321,7	–	–	176 095,5	66 874,5
	iul.	188 926,4	15 956,6	10 359,9	–	–	172 969,8	68 226,2
	aug.	192 804,1	15 926,3	10 329,6	–	–	176 877,7	69 881,5
	sep.	187 605,2	15 926,3	10 329,6	–	–	171 678,9	70 545,0
	oct.	194 455,9	15 926,0	10 329,2	–	–	178 529,9	70 944,8
	nov.	193 842,1	15 955,1	10 358,3	–	–	177 887,1	72 031,0
	dec.	196 829,8	15 510,2	10 052,6	–	–	181 319,6	73 472,7
	2018	ian.	189 737,0	15 592,7	10 135,1	–	–	174 144,3
feb.		196 459,3	15 593,6	10 136,0	–	–	180 865,7	73 152,6

Perioada	Pasive interne (continuare)							
	Total	Depozite				Titluri de natura datoriei	Capital și rezerve	Alte pasive
		Depozite overnight	Depozite la termen	Sume atrase din operațiuni de swap valutar	Împrumuturi din operațiuni reverse repo			
2017	feb.	90 373,5	86 066,9	4 306,7	–	–	18 819,6	39,3
	mar.	90 921,4	86 531,7	4 389,7	–	–	19 078,2	218,8
	apr.	96 684,9	95 475,9	1 209,0	–	–	18 112,6	166,6
	mai	94 250,8	91 671,3	2 579,5	–	–	17 920,5	23,7
	iun.	93 004,4	90 711,8	2 292,6	–	–	16 159,9	56,7
	iul.	89 178,4	87 103,8	2 074,7	–	–	15 530,5	34,7
	aug.	90 789,2	90 504,4	284,8	–	–	16 125,0	82,0
	sep.	84 675,1	84 604,1	71,0	–	–	16 422,3	36,5
	oct.	90 934,1	90 721,1	213,0	–	–	16 620,8	30,2
	nov.	88 787,2	88 729,7	57,5	–	–	17 044,3	24,6
	dec.	90 914,8	85 867,8	5 047,0	–	–	16 891,9	40,1
	2018	ian.	85 033,3	75 947,4	9 085,9	–	–	15 871,4
feb.		91 070,5	81 933,6	9 136,9	–	–	16 621,3	21,2

Notă: Conform SEC 2010, alocările de DST de la FMI sunt incluse în pasivele externe.

Această poziție include și dobânda de plătit aferentă pasivelor financiare, acumulată și care nu a ajuns la scadență.

Soldul creditorilor și cel al depozitelor la sfârșitul lunii de referință nu includ dobânda de încasat/de plătit acumulată și care nu a ajuns la scadență.

Soldul creditorilor la sfârșitul lunii de referință include creditele neperformante.

## 5.2. Bilanțul monetar agregat al altor instituții financiare monetare

(milioane lei; sfârșitul perioadei)

Perioada	TOTAL ACTIV	Active externe						
		Total	Numerar și alte valori	Credite (inclusiv depozite plasate)	Titluri de natura datoriei	Acțiuni/unități de fond ale fondurilor de piață monetară și ale fondurilor de investiții deținute de instituțiile de credit	Participații	
2017	feb.	425 862,4	24 876,6	3 706,8	19 672,3	823,2	96,1	578,3
	mar.	428 413,7	25 296,7	3 821,1	19 960,8	829,6	96,6	588,5
	apr.	431 454,5	27 547,1	3 944,1	22 115,7	803,6	96,7	586,9
	mai	435 145,9	30 055,7	3 872,6	24 635,9	857,8	98,5	590,9
	iun.	433 058,5	27 432,3	4 069,1	21 813,6	864,0	97,2	588,3
	iul.	435 767,2	31 687,7	4 246,9	25 902,1	845,4	98,3	595,1
	aug.	439 472,5	32 281,7	4 621,4	26 119,4	836,9	98,2	605,9
	sep.	440 912,3	31 858,0	4 136,7	26 261,9	750,1	97,7	611,5
	oct.	449 172,9	33 789,9	3 688,7	28 621,8	738,6	97,7	643,1
	nov.	454 425,5	34 991,5	3 542,8	29 966,6	742,8	96,5	642,7
	dec.	459 863,3	29 571,9	4 387,1	23 581,1	845,3	96,5	661,9
2018	ian.	459 677,6	34 363,6	4 129,3	28 570,1	738,1	99,8	826,3
	feb.	462 231,7	33 661,7	4 086,3	27 770,8	864,9	98,2	841,6

Perioada	TOTAL	Active interne							
		Numerar și alte valori	Credite (inclusiv depozite plasate)	Titluri de natura datoriei	Acțiuni/unități de fond ale fondurilor de piață monetară și ale fondurilor de investiții deținute de instituțiile de credit	Participații	Active fixe	Alte active*	
2017	feb.	400 985,7	8 407,0	274 717,7	86 070,1	86,8	3 076,5	12 784,8	15 842,8
	mar.	403 117,0	8 456,2	276 098,9	86 211,2	87,9	3 128,1	12 804,5	16 330,2
	apr.	403 907,4	8 238,0	273 404,9	89 836,8	88,3	3 067,1	12 845,5	16 426,7
	mai	405 090,2	9 123,4	272 243,8	91 572,3	84,0	2 942,2	12 822,1	16 302,4
	iun.	405 626,3	8 686,9	277 184,7	87 624,7	445,8	2 586,2	12 838,8	16 259,2
	iul.	404 079,5	8 379,7	277 145,8	85 973,4	443,7	2 610,2	12 895,8	16 630,8
	aug.	407 190,8	9 120,6	278 279,3	87 330,4	467,4	2 609,8	12 939,9	16 443,4
	sep.	409 054,3	8 986,9	279 638,8	87 641,6	469,2	2 608,9	12 953,1	16 755,8
	oct.	415 383,0	9 925,6	283 063,4	88 918,4	519,5	2 622,5	12 988,3	17 345,2
	nov.	419 434,0	10 082,7	286 055,1	89 225,3	521,7	2 621,8	12 986,1	17 941,3
	dec.	430 291,4	9 991,1	296 570,1	88 934,1	582,1	2 552,3	12 667,9	18 993,8
2018	ian.	425 313,9	11 275,0	294 329,8	85 821,1	598,2	2 633,8	12 619,6	18 036,4
	feb.	428 570,0	10 323,6	295 299,7	89 434,6	611,1	2 624,3	12 625,4	17 651,2

\*) este inclusă și dobânda de încasat aferentă activelor financiare, acumulată și care nu a ajuns la scadență.

Perioada	TOTAL PASIV	Pasive externe								
		Total	Depozite					Titluri de natura datoriei	Acțiuni/unități ale nerezidenților emise de fondurile de piață monetară	
			Total	Depozite overnight	Depozite la termen (inclusiv împrumuturi)	Depozite rambursabile după notificare	Împrumuturi din operațiuni reverse repo			
2017	feb.	425 862,4	49 339,3	48 698,4	7 976,0	40 335,0	–	387,3	640,9	c
	mar.	428 413,7	49 286,3	48 644,5	7 699,2	39 833,3	–	1 112,0	641,7	c
	apr.	431 454,5	48 705,6	48 064,1	8 285,4	39 190,9	–	587,9	641,4	c
	mai	435 145,9	49 297,1	48 655,0	7 619,6	40 269,2	–	766,1	642,1	c
	iun.	433 058,5	48 742,9	48 101,0	8 687,8	38 661,1	–	752,1	641,8	c
	iul.	435 767,2	47 625,2	46 807,1	8 259,9	37 811,4	–	735,8	817,3	c
	aug.	439 472,5	46 085,1	45 344,9	7 502,1	37 086,4	–	756,3	739,5	c
	sep.	440 912,3	45 890,5	45 072,1	7 562,1	37 032,2	–	477,7	817,7	c
	oct.	449 172,9	45 229,9	44 411,5	7 012,5	36 389,0	–	1 010,1	817,7	c
	nov.	454 425,5	45 896,0	45 076,5	7 857,3	36 215,2	–	1 004,0	818,7	c
	dec.	459 863,3	45 800,2	44 980,2	8 533,1	35 854,4	–	592,8	819,1	c
2018	ian.	459 677,6	47 047,4	46 226,9	8 446,2	35 611,5	–	2 169,3	819,5	c
	feb.	462 231,7	46 374,4	45 554,7	8 416,2	35 553,6	–	1 584,9	819,1	c

Perioada	TOTAL	Pasive interne									
		Total	Depozite					Titluri de natura datoriei	Acțiuni/ unități emise de fondurile de piață monetară	Capital și rezerve	Alte pasive**
			Total	Depozite overnight	Depozite la termen (inclusiv împrumuturi)	Depozite rambursabile după notificare	Împrumuturi din operațiuni reverse repo				
2017	feb.	376 523,1	288 905,1	130 932,4	156 323,8	–	1 648,9	1 235,8	c	68 418,9	17 846,0
	mar.	379 127,4	291 440,0	133 096,4	157 259,8	–	1 083,7	1 183,9	c	68 484,8	17 897,6
	apr.	382 748,8	294 277,4	135 740,7	156 552,6	–	1 984,1	1 183,2	c	67 831,1	19 331,3
	mai	385 848,8	296 103,3	136 776,2	157 240,9	–	2 086,3	1 184,8	c	68 744,2	19 695,4
	iun.	384 315,6	295 664,8	138 919,8	154 854,4	–	1 890,6	1 184,2	c	68 527,9	18 817,6
	iul.	388 142,0	297 919,7	142 665,4	153 147,0	–	2 107,3	1 641,9	c	68 950,8	19 506,2
	aug.	393 387,3	303 014,8	144 020,8	156 211,7	–	2 782,3	1 721,5	c	69 575,4	18 947,4
	sep.	395 021,8	304 562,2	145 515,6	156 805,0	–	2 241,6	1 643,9	c	69 152,9	19 535,2
	oct.	403 942,9	312 202,3	147 364,4	159 246,7	–	5 591,2	1 643,9	c	69 270,1	20 698,8
	nov.	408 529,5	316 801,4	146 815,5	162 213,7	–	7 772,3	1 645,7	c	68 379,3	21 589,7
	dec.	414 063,1	323 871,3	153 216,5	165 304,6	–	5 350,3	1 646,5	c	66 644,3	21 794,1
2018	ian.	412 630,1	321 714,8	153 637,7	166 323,2	c	1 394,4	1 646,4	c	66 920,7	22 227,8
	feb.	415 857,3	324 436,2	155 340,3	167 336,9	c	1 385,6	1 646,6	c	67 479,7	22 173,8

\*\*\*) este inclusă și dobânda de plătit aferentă pasivelor financiare, acumulată și care nu a ajuns la scadență.

Notă: Soldul creditelor și cel al depozitelor la sfârșitul lunii de referință nu includ dobânda de încasat/de plătit acumulată și care nu a ajuns la scadență.

Soldul creditelor la sfârșitul lunii de referință include creditele neperformante.

**5.3. Bilanțul consolidat net al instituțiilor financiare monetare (BNR și alte instituții financiare monetare)**

(milioane lei; sfârșitul perioadei)

Perioada	PLASAMENTE ÎN ACTIV	Total	Active externe							
			Aur	Disponibil DST la FMI	Numerar și alte valori	Credite	Titluri de natura datoriei	Acțiuni/unități de fond ale fondurilor de piață monetară și ale fondurilor de investiții deținute de instituțiile de credit	Participații	
2017	feb.	<b>527 534,0</b>	<b>208 598,0</b>	17 765,7	5 697,5	3 707,2	53 448,8	116 675,6	96,1	11 207,1
	mar.	<b>533 395,0</b>	<b>210 941,7</b>	17 619,0	5 710,8	3 821,4	54 013,0	118 463,0	96,6	11 217,9
	apr.	<b>544 095,4</b>	<b>218 012,2</b>	17 479,5	5 614,7	3 944,3	60 461,9	119 385,1	96,7	11 030,1
	mai	<b>548 369,4</b>	<b>219 314,5</b>	17 198,9	5 576,8	3 872,9	59 717,2	121 816,4	98,5	11 033,8
	iun.	<b>540 629,2</b>	<b>214 203,4</b>	16 526,9	5 488,6	4 069,4	53 479,7	123 512,1	97,2	11 029,5
	iul.	<b>542 172,6</b>	<b>215 987,2</b>	16 400,3	5 406,4	4 247,1	53 014,0	125 786,2	98,3	11 034,8
	aug.	<b>548 441,7</b>	<b>219 481,1</b>	16 800,7	5 401,2	4 621,6	59 911,1	121 602,4	98,2	11 045,9
	sep.	<b>544 299,2</b>	<b>211 778,4</b>	16 712,6	5 439,0	4 136,9	59 140,6	115 199,3	97,7	11 052,3
	oct.	<b>551 030,7</b>	<b>216 587,3</b>	16 758,4	5 485,3	3 688,9	65 389,2	114 083,1	97,7	11 084,7
	nov.	<b>552 296,2</b>	<b>215 367,6</b>	16 888,0	5 485,1	3 543,1	63 646,7	114 623,6	96,5	11 084,7
	dec.	<b>545 100,9</b>	<b>211 950,6</b>	16 807,1	5 473,8	4 387,4	71 147,1	103 190,7	96,5	10 847,9
	2018	ian.	<b>547 047,8</b>	<b>216 903,2</b>	16 734,2	5 388,0	4 129,5	68 044,4	111 496,6	99,8
feb.		<b>557 936,6</b>	<b>223 686,1</b>	16 759,4	5 450,4	4 086,6	70 912,8	115 351,4	98,2	11 027,2

Perioada	Total	Active interne				Titluri de natura datoriei	Participații
		Total	Credite interne		Credit guvernamental (administrația publică)		
			Credit acordat sectorului privat				
2017	feb.	<b>318 936,0</b>	230 105,9	219 810,8	10 295,1	85 978,6	2 851,5
	mar.	<b>322 453,3</b>	233 438,0	223 100,4	10 337,6	86 119,4	2 896,0
	apr.	<b>326 083,2</b>	233 496,6	223 266,0	10 230,6	89 745,0	2 841,6
	mai	<b>329 055,0</b>	234 712,0	224 784,0	9 928,0	91 480,4	2 862,5
	iun.	<b>326 425,8</b>	236 410,5	227 070,7	9 339,8	87 537,0	2 478,3
	iul.	<b>326 185,4</b>	237 795,8	228 265,3	9 530,4	85 888,3	2 501,4
	aug.	<b>328 960,6</b>	239 215,3	229 766,9	9 448,4	87 242,7	2 502,6
	sep.	<b>332 520,9</b>	242 463,2	233 009,0	9 454,2	87 554,0	2 503,7
	oct.	<b>334 443,5</b>	243 116,9	233 782,1	9 334,9	88 830,7	2 495,9
	nov.	<b>336 928,6</b>	245 294,6	235 941,4	9 353,2	89 137,6	2 496,5
	dec.	<b>333 150,3</b>	241 874,5	232 641,0	9 233,5	88 848,4	2 427,5
	2018	ian.	<b>330 144,6</b>	241 933,9	232 763,5	9 170,3	85 733,5
feb.		<b>334 250,5</b>	242 431,4	233 326,3	9 105,1	89 346,9	2 472,2

Perioada	RESURSE ÎN PASIV	Total, din care :	Pasive externe						Titluri de natura datoriei	Acțiuni/ unități de fond emise de fondurile de piață monetară
			Depozite, din care :					Împrumuturi din operațiuni reverse repo		
			Total	Depozite overnight	Depozite la termen	Depozite rambursabile după notificare				
2017	feb.	<b>527 534,0</b>	<b>65 573,7</b>	59 235,8	8 033,8	50 814,7	–	387,3	640,9	c
	mar.	<b>533 395,0</b>	<b>65 499,7</b>	59 161,0	7 736,0	50 313,0	–	1 112,0	641,7	c
	apr.	<b>544 095,4</b>	<b>64 630,1</b>	58 391,9	8 317,8	49 486,3	–	587,9	641,4	c
	mai	<b>548 369,4</b>	<b>65 218,1</b>	58 979,2	7 648,5	50 564,6	–	766,1	642,1	c
	iun.	<b>540 629,2</b>	<b>64 661,4</b>	58 422,7	8 714,1	48 956,5	–	752,1	641,8	c
	iul.	<b>542 172,6</b>	<b>63 581,8</b>	57 167,0	8 324,5	48 106,7	–	735,8	817,3	c
	aug.	<b>548 441,7</b>	<b>62 011,5</b>	55 674,5	7 536,4	47 381,8	–	756,3	739,5	c
	sep.	<b>544 299,2</b>	<b>61 816,8</b>	55 401,7	7 596,3	47 327,6	–	477,7	817,7	c
	oct.	<b>551 030,7</b>	<b>61 155,9</b>	54 740,7	7 046,4	46 684,3	–	1 010,1	817,7	c
	nov.	<b>552 296,2</b>	<b>61 851,0</b>	55 434,8	7 920,3	46 510,5	–	1 004,0	818,7	c
	dec.	<b>545 100,9</b>	<b>61 310,4</b>	55 032,8	8 546,3	45 893,8	–	592,8	819,1	c
2018	ian.	<b>547 047,8</b>	<b>62 640,1</b>	56 362,0	8 541,9	45 650,9	–	2 169,3	819,5	c
	feb.	<b>557 936,6</b>	<b>61 968,0</b>	55 690,7	8 512,8	45 593,0	–	1 584,9	819,1	c

Perioada	Total	Pasive interne				
		M3	Pasive financiare pe termen lung	Depozitele administrației centrale	Alte pasive, net	
2017	feb.	<b>461 960,3</b>	311 772,7	105 330,2	61 174,4	-16 317,0
	mar.	<b>467 895,3</b>	314 632,8	105 600,9	63 967,6	-16 306,0
	apr.	<b>479 465,2</b>	318 624,5	104 169,3	73 013,7	-16 342,2
	mai	<b>483 151,3</b>	320 739,4	104 883,2	71 962,2	-14 433,5
	iun.	<b>475 967,9</b>	321 202,0	102 897,2	67 516,5	-15 647,9
	iul.	<b>478 590,8</b>	324 339,9	103 211,6	65 978,5	-14 939,2
	aug.	<b>486 430,2</b>	329 736,9	104 599,5	68 660,3	-16 566,4
	sep.	<b>482 482,4</b>	332 142,2	104 293,7	64 479,8	-18 433,3
	oct.	<b>489 874,8</b>	336 446,6	104 689,6	66 804,6	-18 065,8
	nov.	<b>490 445,2</b>	339 779,5	104 291,8	62 953,6	-16 579,7
	dec.	<b>483 790,5</b>	350 580,8	102 827,9	51 475,2	-21 093,5
2018	ian.	<b>484 407,6</b>	349 928,5	102 373,4	48 359,2	-16 253,4
	feb.	<b>495 968,6</b>	353 453,1	103 751,5	53 850,6	-15 086,7

Notă: Conform SEC 2010, alocările de DST de la FMI sunt incluse în pasivele externe.

Această poziție include și dobânda de plătit aferentă pasivelor financiare, acumulată și care nu a ajuns la scadență.

Soldul creditelor și cel al depozitelor la sfârșitul lunii de referință nu includ dobânda de încasat/de plătit acumulată și care nu a ajuns la scadență.

Soldul creditorilor la sfârșitul lunii de referință include creditele neperformante.

## 6. MASA MONETARĂ M3 ȘI CONTRAPARTIDELE ACESTEIA

(milioane lei; sfârșitul perioadei)

Perioada		M3					
		Total	M1			M2-M1	
			Total	Numerar în circulație	Depozite <i>overnight</i>	Total, din care:	Depozite cu durată inițială de până la 2 ani inclusiv
2014	dec.	261 831,2	118 581,6	39 890,4	78 691,3	142 991,1	142 991,1
2015	ian.	259 374,7	118 553,5	40 682,4	77 871,2	140 639,2	140 639,2
	feb.	258 684,7	118 459,8	41 369,8	77 090,0	140 099,4	140 099,4
	mar.	255 389,0	116 792,5	40 693,0	76 099,5	138 481,9	138 481,9
	apr.	257 575,6	118 873,3	41 186,0	77 687,3	138 581,6	138 581,6
	mai	257 816,9	119 864,4	42 019,5	77 845,0	137 822,1	137 822,1
	iun.	260 982,6	125 091,5	42 257,6	82 833,9	135 753,6	135 753,6
	iul.	260 155,8	127 217,5	43 233,0	83 984,4	132 797,5	132 797,5
	aug.	262 296,2	129 979,6	43 838,9	86 140,7	132 193,9	132 193,9
	sep.	263 779,7	131 019,4	43 830,8	87 188,6	132 628,1	132 628,1
	oct.	265 206,2	132 228,2	44 219,0	88 009,2	132 847,0	132 847,0
	nov.	269 762,6	136 061,8	45 455,1	90 606,7	133 574,4	133 574,4
	dec.	286 255,7	149 550,4	46 481,7	103 068,7	136 575,9	136 575,9
2016	ian.	284 053,8	148 638,5	47 299,9	101 338,6	135 295,3	135 295,3
	feb.	283 734,5	148 610,0	46 973,4	101 636,6	135 013,1	135 013,1
	mar.	280 766,1	145 969,5	46 540,3	99 429,2	134 685,5	134 685,5
	apr.	285 451,1	152 166,6	48 123,6	104 042,9	133 175,7	133 175,7
	mai	290 646,0	155 064,4	48 898,4	106 166,0	135 479,0	135 479,0
	iun.	295 067,8	159 686,4	50 372,6	109 313,8	135 278,2	135 278,2
	iul.	294 171,6	161 772,2	51 675,0	110 097,3	132 300,2	132 300,2
	aug.	295 708,2	162 189,4	51 758,0	110 431,4	133 415,1	133 415,1
	sep.	296 024,5	164 148,7	51 787,9	112 360,8	131 773,8	131 773,8
	oct.	296 604,8	166 627,9	52 215,2	114 412,7	129 878,6	129 878,6
	nov.	301 912,5	171 017,3	53 256,6	117 760,7	130 790,4	130 790,4
	dec.	314 134,6	179 980,2	54 672,2	125 308,1	134 045,7	134 045,7
2017	ian.	309 937,9	177 746,1	54 324,1	123 422,0	132 078,7	132 078,7
	feb.	311 772,7	179 171,6	55 292,2	123 879,4	132 483,8	132 483,8
	mar.	314 632,8	181 048,5	55 727,9	125 320,6	133 463,1	133 463,1
	apr.	318 624,5	186 115,5	57 496,3	128 619,2	132 383,2	132 383,2
	mai	320 739,4	187 473,2	57 062,7	130 410,4	133 145,2	133 145,2
	iun.	321 202,0	190 360,3	58 181,6	132 178,7	130 720,6	130 720,6
	iul.	324 339,9	195 430,0	59 841,0	135 589,0	128 786,5	128 786,5
	aug.	329 736,9	198 599,7	60 755,5	137 844,2	131 008,8	131 008,8
	sep.	332 142,2	199 859,5	61 552,9	138 306,6	132 155,2	132 155,2
	oct.	336 446,6	202 052,4	61 012,5	141 039,9	134 266,3	134 266,3
	nov.	339 779,5	202 969,2	61 942,1	141 027,1	136 697,0	136 697,0
	dec.	350 580,8	210 741,7	63 475,6	147 266,2	139 732,1	139 732,1
2018	ian.	349 928,5	209 306,9	61 927,1	147 379,7	140 501,3	140 485,7
	feb.	353 453,1	211 142,3	62 824,2	148 318,1	142 189,8	142 187,3

Perioada		M3 (continuare)					ACTIVE EXTERNE NETE*	ACTIVE INTERNE NETE
		Total M2	M3-M2			Titluri de natura datoriei		
			Total	Împrumuturi din operațiuni repo	Acțiuni/unități de fond ale fondurilor de piață monetară (emise)			
2014	dec.	261 572,7	258,5	134,7	c	–	94 281,9	167 549,3
2015	ian.	259 192,8	181,9	53,4	c	–	92 580,2	166 794,5
	feb.	258 559,2	125,6	5,3	c	–	90 419,1	168 265,7
	mar.	255 274,4	114,6	5,3	c	–	96 608,7	158 780,3
	apr.	257 454,9	120,7	–	c	–	97 387,9	160 187,7
	mai	257 686,5	130,4	4,3	c	–	95 261,7	162 555,2
	iun.	260 845,0	137,6	7,3	c	–	96 441,4	164 541,2
	iul.	260 015,0	140,8	6,2	c	–	95 207,0	164 948,8
	aug.	262 173,5	122,7	6,2	c	–	98 303,6	163 992,6
	sep.	263 647,5	132,2	6,0	c	–	99 169,4	164 610,2
	oct.	265 075,3	131,0	4,9	c	–	112 777,8	152 428,5
	nov.	269 636,2	126,4	4,1	c	–	113 551,2	156 211,4
	dec.	286 126,3	129,5	4,1	c	–	108 650,3	177 605,4
2016	ian.	283 933,8	119,9	–	c	–	110 299,9	173 753,9
	feb.	283 623,1	111,4	–	c	–	113 071,2	170 663,4
	mar.	280 655,0	111,1	–	c	–	114 460,5	166 305,6
	apr.	285 342,3	108,8	–	c	–	118 001,4	167 449,7
	mai	290 543,3	102,7	–	c	–	124 532,7	166 113,3
	iun.	294 964,7	103,1	–	c	–	125 874,4	169 193,4
	iul.	294 072,4	99,1	–	c	–	129 694,8	164 476,8
	aug.	295 604,6	103,6	–	c	–	135 411,1	160 297,1
	sep.	295 922,5	101,9	–	c	–	135 241,3	160 783,1
	oct.	296 506,4	98,4	–	c	–	145 330,6	151 274,1
	nov.	301 807,6	104,9	–	c	–	142 931,5	158 981,0
	dec.	314 026,0	108,6	–	c	–	139 669,1	174 465,5
2017	ian.	309 824,8	113,1	–	c	–	143 489,1	166 448,8
	feb.	311 655,4	117,2	–	c	–	143 024,3	168 748,4
	mar.	314 511,6	121,1	–	c	–	145 442,0	169 190,8
	apr.	318 498,7	125,8	–	c	–	153 382,1	165 242,4
	mai	320 618,4	121,1	–	c	–	154 096,4	166 643,1
	iun.	321 080,9	121,1	–	c	–	149 542,0	171 659,9
	iul.	324 216,5	123,4	–	c	–	152 405,4	171 934,5
	aug.	329 608,6	128,3	–	c	–	157 469,6	172 267,3
	sep.	332 014,6	127,6	–	c	–	149 961,5	182 180,7
	oct.	336 318,8	127,8	–	c	–	155 431,3	181 015,2
	nov.	339 666,2	113,3	–	c	–	153 516,6	186 263,0
	dec.	350 473,8	107,0	–	c	–	150 640,2	199 940,7
2018	ian.	349 808,2	120,3	–	c	–	154 263,1	195 665,4
	feb.	353 332,1	121,0	–	c	–	161 718,1	191 735,0

\*) se calculează prin scăderea din activele externe a pasivelor externe.



## 7. STRUCTURA DEPOZITELOR ATRASE ȘI A CREDITELOR ACORDATE DE CĂTRE INSTITUȚIILE FINANCIARE MONETARE PE TIPURI DE SECTOARE INSTITUȚIONALE

### 7.1. Depozitele rezidenților clienți neguvernamentali

(milioane lei; sfârșitul perioadei)

Perioada	Total	lei	valută	Total, din care:						
				Depozite ale gospodăriilor populației*			Depozite ale societăților nefinanciare			
				Total	lei	valută	Total	lei	valută	
2014	dec.	<b>233 334,4</b>	<b>156 082,4</b>	<b>77 252,0</b>	138 018,0	86 200,2	51 817,7	80 427,5	59 403,5	21 023,9
2015	ian.	<b>230 282,8</b>	<b>152 359,7</b>	<b>77 923,1</b>	139 243,7	87 089,6	52 154,1	75 821,1	54 736,7	21 084,4
	feb.	<b>228 876,2</b>	<b>150 794,9</b>	<b>78 081,3</b>	139 294,9	87 211,8	52 083,1	74 687,0	53 123,2	21 563,7
	mar.	<b>226 697,5</b>	<b>148 607,4</b>	<b>78 090,1</b>	139 346,8	87 153,0	52 193,8	73 300,2	51 471,7	21 828,5
	apr.	<b>228 494,6</b>	<b>150 439,4</b>	<b>78 055,1</b>	140 113,4	87 832,7	52 280,7	73 443,8	51 861,0	21 582,8
	mai	<b>227 989,4</b>	<b>149 839,7</b>	<b>78 149,7</b>	140 508,0	87 726,5	52 781,5	73 435,1	52 541,1	20 893,9
	iun.	<b>230 966,8</b>	<b>151 914,5</b>	<b>79 052,3</b>	141 393,6	88 035,4	53 358,2	75 130,0	53 604,8	21 525,2
	iul.	<b>229 249,3</b>	<b>150 061,9</b>	<b>79 187,4</b>	141 228,3	88 205,2	53 023,2	73 770,6	51 705,8	22 064,8
	aug.	<b>231 201,6</b>	<b>151 752,5</b>	<b>79 449,1</b>	140 948,9	87 696,8	53 252,2	76 478,6	54 379,8	22 098,8
	sep.	<b>232 613,1</b>	<b>152 284,3</b>	<b>80 328,8</b>	141 174,9	87 871,3	53 303,6	77 190,1	54 486,4	22 703,7
	oct.	<b>233 697,4</b>	<b>153 272,4</b>	<b>80 424,9</b>	141 975,1	88 113,2	53 861,8	77 317,0	55 098,7	22 218,3
nov.	<b>237 352,9</b>	<b>156 786,0</b>	<b>80 566,9</b>	143 533,3	89 276,2	54 257,1	79 400,2	57 255,0	22 145,3	
dec.	<b>253 417,7</b>	<b>171 327,2</b>	<b>82 090,5</b>	146 780,3	91 680,6	55 099,8	91 433,4	68 590,3	22 843,1	
2016	ian.	<b>250 494,2</b>	<b>168 038,4</b>	<b>82 455,8</b>	148 404,2	93 004,0	55 400,3	87 292,2	64 013,2	23 279,0
	feb.	<b>250 676,9</b>	<b>166 756,9</b>	<b>83 920,0</b>	147 951,7	92 776,9	55 174,7	86 647,7	62 456,6	24 191,1
	mar.	<b>248 248,2</b>	<b>165 044,8</b>	<b>83 203,3</b>	148 262,3	92 999,6	55 262,7	84 846,4	60 890,8	23 955,6
	apr.	<b>251 532,3</b>	<b>167 639,1</b>	<b>83 893,2</b>	150 444,5	94 727,0	55 717,5	85 238,7	61 094,6	24 144,2
	mai	<b>256 207,9</b>	<b>172 521,3</b>	<b>83 686,6</b>	152 348,4	95 868,5	56 479,9	86 859,0	63 712,4	23 146,6
	iun.	<b>259 430,4</b>	<b>175 102,2</b>	<b>84 328,2</b>	154 480,3	97 459,2	57 021,1	87 343,6	64 005,7	23 337,9
	iul.	<b>257 171,6</b>	<b>172 508,5</b>	<b>84 663,1</b>	154 302,6	97 424,6	56 878,0	84 722,6	60 934,3	23 788,4
	aug.	<b>258 495,8</b>	<b>174 733,2</b>	<b>83 762,6</b>	153 888,0	96 938,7	56 949,3	87 132,1	64 220,1	22 912,0
	sep.	<b>258 529,6</b>	<b>174 312,7</b>	<b>84 217,0</b>	154 274,3	97 086,3	57 188,0	87 649,2	64 589,8	23 059,5
	oct.	<b>258 878,9</b>	<b>174 146,2</b>	<b>84 732,7</b>	155 833,8	97 654,9	58 178,9	87 958,8	65 439,8	22 519,1
nov.	<b>263 149,1</b>	<b>178 525,4</b>	<b>84 623,6</b>	158 536,2	100 083,0	58 453,2	89 348,1	67 281,0	22 067,1	
dec.	<b>274 266,6</b>	<b>188 450,8</b>	<b>85 815,8</b>	163 462,0	103 642,8	59 819,2	95 174,9	73 380,8	21 794,1	
2017	ian.	<b>270 536,2</b>	<b>184 213,9</b>	<b>86 322,4</b>	162 929,0	103 468,7	59 460,3	92 272,5	69 698,0	22 574,5
	feb.	<b>271 679,4</b>	<b>185 079,4</b>	<b>86 600,0</b>	164 745,9	104 522,6	60 223,2	92 017,1	69 331,9	22 685,2
	mar.	<b>274 139,6</b>	<b>186 859,7</b>	<b>87 279,9</b>	166 286,0	105 578,5	60 707,5	92 860,5	69 895,7	22 964,7
	apr.	<b>276 560,7</b>	<b>187 204,6</b>	<b>89 356,1</b>	167 166,4	106 173,5	60 992,9	93 896,0	69 308,2	24 587,8
	mai	<b>278 982,0</b>	<b>190 010,2</b>	<b>88 971,8</b>	167 726,9	106 125,9	61 601,0	96 781,8	73 029,6	23 752,2
	iun.	<b>278 399,3</b>	<b>189 445,1</b>	<b>88 954,1</b>	168 697,3	106 997,0	61 700,3	94 815,0	71 249,4	23 565,6
	iul.	<b>279 918,9</b>	<b>189 878,8</b>	<b>90 040,1</b>	169 965,3	107 738,1	62 227,2	94 741,2	70 833,9	23 907,3
	aug.	<b>284 445,5</b>	<b>193 289,1</b>	<b>91 156,4</b>	170 457,7	107 559,0	62 898,7	98 842,3	74 437,4	24 404,9
	sep.	<b>285 921,6</b>	<b>193 586,6</b>	<b>92 335,1</b>	171 198,4	107 555,7	63 642,7	99 372,0	74 715,7	24 656,3
	oct.	<b>290 697,8</b>	<b>196 165,5</b>	<b>94 532,3</b>	172 596,3	108 211,3	64 384,9	102 346,6	76 363,0	25 983,5
nov.	<b>293 270,5</b>	<b>196 701,9</b>	<b>96 568,6</b>	173 910,4	108 010,1	65 900,3	102 291,4	75 845,2	26 446,1	
dec.	<b>302 869,8</b>	<b>206 137,1</b>	<b>96 732,7</b>	178 332,5	111 279,1	67 053,3	106 881,4	81 609,7	25 271,7	
2018	ian.	<b>304 001,1</b>	<b>206 696,2</b>	<b>97 305,0</b>	179 585,3	112 316,1	67 269,2	105 603,7	80 336,4	25 267,3
	feb.	<b>306 642,6</b>	<b>208 461,0</b>	<b>98 181,6</b>	181 837,8	113 682,8	68 155,0	106 379,7	81 119,4	25 260,3

\*) sunt incluse și instituțiile fără scop lucrativ în serviciul gospodăriilor populației.

Notă: Soldul depozitelor la sfârșitul lunii de referință nu include dobânda de plătit acumulată și care nu a ajuns la scadență.

## 7.2. Depozitele gospodăriilor populației\*

(milioane lei; sfârșitul perioadei)

Perioada	Total	Depozite overnight				Depozite la termen			
		Total	lei	euro	alte valute	Total	lei		
							Total	cu scadența până la 1 an inclusiv	cu scadența mai mare de 1 an
2017 feb.	164 745,9	56 826,9	35 792,1	17 504,5	3 530,3	107 919,0	68 730,6	54 540,4	14 190,1
mar.	166 286,0	58 450,1	36 781,0	17 970,2	3 698,9	107 835,9	68 797,5	54 265,1	14 532,5
apr.	167 166,4	59 859,3	37 583,4	18 490,8	3 785,2	107 307,1	68 590,1	53 895,3	14 694,8
mai	167 726,9	60 629,7	37 740,3	18 967,4	3 922,1	107 097,2	68 385,6	53 620,8	14 764,8
iun.	168 697,3	62 291,7	38 856,6	19 523,7	3 911,3	106 405,6	68 140,4	53 302,5	14 837,9
iul.	169 965,3	63 810,8	39 762,2	20 027,9	4 020,7	106 154,5	67 975,9	52 962,3	15 013,6
aug.	170 457,7	64 192,0	39 692,7	20 310,6	4 188,6	106 265,7	67 866,3	52 789,8	15 076,5
sep.	171 198,4	64 999,4	39 968,2	20 613,3	4 417,9	106 199,1	67 587,5	52 492,7	15 094,8
oct.	172 596,3	66 485,6	40 917,5	21 159,5	4 408,6	106 110,7	67 293,9	52 162,9	15 130,9
nov.	173 910,4	67 289,4	41 256,7	21 780,0	4 252,7	106 621,0	66 753,3	52 040,5	14 712,9
dec.	178 332,5	70 599,2	43 749,9	22 563,9	4 285,3	107 733,2	67 529,2	52 329,8	15 199,3
2018 ian.	179 585,3	71 529,8	43 931,5	22 885,6	4 712,7	108 055,5	68 384,6	52 738,6	15 646,0
feb.	181 837,8	73 475,1	45 283,8	23 460,8	4 730,4	108 362,7	68 398,9	52 758,8	15 640,1

Perioada	Depozite la termen (continuare)						Depozite rambursabile după notificare	Împrumuturi din operațiuni repo
	Total	euro		Total	alte valute			
		cu scadența până la 1 an inclusiv	cu scadența mai mare de 1 an		cu scadența până la 1 an inclusiv	cu scadența mai mare de 1 an		
2017 feb.	33 413,1	30 808,7	2 604,4	5 775,3	5 414,3	361,0	–	–
mar.	33 189,0	30 762,6	2 426,5	5 849,3	5 492,4	356,9	–	–
apr.	32 977,8	30 536,3	2 441,5	5 739,2	5 381,8	357,4	–	–
mai	32 995,3	30 542,4	2 452,9	5 716,3	5 361,7	354,6	–	–
iun.	32 658,6	30 179,6	2 478,9	5 606,7	5 264,4	342,3	–	–
iul.	32 619,0	30 145,3	2 473,7	5 559,6	5 216,1	343,5	–	–
aug.	32 794,6	30 278,7	2 515,9	5 604,8	5 261,9	342,9	–	–
sep.	32 906,2	30 347,4	2 558,8	5 705,4	5 350,6	354,8	–	–
oct.	33 015,2	30 414,3	2 600,9	5 801,6	5 440,7	360,9	–	–
nov.	34 103,6	30 966,7	3 136,9	5 764,0	5 400,2	363,8	–	–
dec.	34 414,1	31 301,0	3 113,1	5 790,0	5 438,1	351,9	–	–
2018 ian.	34 038,0	31 417,7	2 620,3	5 632,9	5 295,5	337,4	–	–
feb.	34 163,2	31 510,9	2 652,3	5 800,6	5 460,0	340,5	–	–

\*) sunt incluse și instituțiile fără scop lucrativ în serviciul gospodăriilor populației.

Notă: Soldul depozitelor la sfârșitul lunii de referință nu include dobânda de plătit acumulată și care nu a ajuns la scadență.

**7.3. Depozitele atrase de la societățile nefinanciare, instituțiile financiare nemonetare, administrația publică și nerezidenți**

(milioane lei; sfârșitul perioadei)

Perioada	DEPOZITE SOCIETĂȚI NEFINANCIARE									
	Total	Depozite overnight				Depozite la termen				
		Total	lei	euro	alte valute	Total	lei			
							Total	cu scadența până la 1 an inclusiv	cu scadența mai mare de 1 an	
2017 feb.	92 017,1	62 025,1	44 344,4	14 735,9	2 944,8	29 992,1	24 987,5	23 047,1	1 940,4	
mar.	92 860,5	61 587,3	43 617,1	14 720,5	3 249,7	31 273,2	26 278,7	24 396,7	1 882,0	
apr.	93 896,0	63 172,6	43 647,8	16 576,8	2 948,0	30 723,4	25 660,4	23 711,1	1 949,3	
mai	96 781,8	64 791,6	45 890,8	16 007,5	2 893,2	31 990,2	27 138,8	25 196,1	1 942,6	
iun.	94 815,0	64 585,4	45 646,4	15 783,7	3 155,2	30 229,6	25 603,0	23 734,8	1 868,2	
iul.	94 741,2	66 165,1	47 299,2	15 671,8	3 194,1	28 576,1	23 534,7	21 672,7	1 862,1	
aug.	98 842,3	68 263,4	48 910,7	15 903,3	3 449,4	30 578,9	25 526,7	23 691,3	1 835,3	
sep.	99 372,0	68 177,7	48 576,6	16 071,6	3 529,5	31 194,3	26 139,1	24 350,5	1 788,6	
oct.	102 346,6	69 220,4	48 754,1	17 376,7	3 089,7	33 126,1	27 609,0	25 782,9	1 826,0	
nov.	102 291,4	68 385,6	47 641,4	17 312,2	3 432,0	33 905,8	28 203,8	26 379,9	1 823,9	
dec.	106 881,4	71 285,2	51 092,6	16 745,1	3 447,6	35 596,2	30 517,1	28 600,6	1 916,6	
2018 ian.	105 603,7	69 825,8	49 154,7	17 256,8	3 414,3	35 629,7	31 033,5	29 129,6	1 903,9	
feb.	106 379,7	68 595,3	48 392,8	16 831,0	3 371,6	37 636,2	32 578,5	30 671,4	1 907,0	

Perioada	DEPOZITE SOCIETĂȚI NEFINANCIARE (continuare)							
	Depozite la termen (continuare)						Depozite rambursabile după notificare	Împrumuturi din operațiuni repo
	euro			alte valute				
	Total	cu scadența până la 1 an inclusiv	cu scadența mai mare de 1 an	Total	cu scadența până la 1 an inclusiv	cu scadența mai mare de 1 an		
2017 feb.	4 000,7	3 579,9	420,8	1 003,8	902,7	101,1	–	–
mar.	3 988,7	3 559,7	429,0	1 005,8	911,3	94,5	–	–
apr.	3 922,9	3 483,0	439,9	1 140,1	1 057,3	82,8	–	–
mai	3 815,3	3 330,5	484,8	1 036,0	939,2	96,8	–	–
iun.	3 744,9	3 179,0	565,9	881,7	788,5	93,2	–	–
iul.	4 040,7	3 444,1	596,6	1 000,7	911,3	89,4	–	–
aug.	4 056,1	3 458,6	597,5	996,1	908,0	88,1	–	–
sep.	4 001,5	3 414,2	587,3	1 053,7	965,4	88,3	–	–
oct.	4 193,1	3 593,2	599,9	1 324,1	1 239,1	85,0	–	–
nov.	4 144,5	3 549,1	595,4	1 557,5	1 478,2	79,2	–	–
dec.	4 044,4	3 458,9	585,5	1 034,6	973,7	61,0	–	–
2018 ian.	3 616,4	3 059,2	557,2	979,8	919,1	60,7	c	–
feb.	3 922,4	3 349,4	572,9	1 135,4	1 068,9	66,5	c	–

Perioada	DEPOZITE INSTITUȚII FINANCIARE NEMONETARE											
	Total	Depozite overnight				Depozite la termen						
		Total	lei	euro	alte valute	Total	lei			euro		
							Total	cu scadența până la 1 an inclusiv	cu scadența mai mare de 1 an	Total	cu scadența până la 1 an inclusiv	cu scadența mai mare de 1 an
2017 feb.	14 916,4	3 881,9	2 947,6	838,6	95,7	11 034,5	8 277,2	7 859,6	417,7	2 703,8	2 460,6	243,2
mar.	14 993,1	4 153,0	3 063,5	919,0	170,5	10 840,1	8 321,8	7 920,2	401,6	2 464,9	2 225,2	239,7
apr.	15 498,3	4 469,4	3 251,9	1 108,1	109,4	11 028,9	8 471,0	8 060,1	410,9	2 431,6	2 194,3	237,3
mai	14 473,3	3 832,2	2 742,3	965,2	124,8	10 641,1	8 112,5	7 720,6	391,9	2 451,7	2 170,9	280,8
iun.	14 887,0	4 222,1	3 088,5	1 010,3	123,2	10 664,9	8 110,2	7 715,4	394,8	2 486,5	2 191,9	294,6
iul.	15 212,4	4 541,6	3 231,7	1 154,9	155,0	10 670,8	8 075,1	7 695,6	379,5	2 543,9	2 249,3	294,6
aug.	15 145,5	4 270,5	3 060,6	1 054,7	155,2	10 875,0	8 232,1	7 842,9	389,2	2 584,0	2 287,5	296,4
sep.	15 351,2	3 983,2	2 641,2	1 151,8	190,2	11 368,1	8 674,0	8 287,0	387,0	2 625,7	2 372,6	253,2
oct.	15 755,0	4 046,5	2 783,1	1 140,8	122,7	11 708,4	8 808,1	8 444,1	364,0	2 841,5	2 623,1	218,4
nov.	17 068,7	4 135,8	2 760,3	1 245,1	130,4	12 933,0	10 086,3	9 731,8	354,5	2 802,3	2 582,3	220,1
dec.	17 656,0	4 073,7	2 691,0	1 269,7	113,1	13 582,3	10 557,3	10 176,7	380,6	2 976,3	2 756,8	219,5
2018 ian.	18 812,1	4 797,6	3 137,2	1 544,4	116,0	13 803,1	10 695,1	10 358,4	336,6	3 068,8	2 804,0	264,8
feb.	18 425,1	5 038,9	3 616,2	1 286,0	136,8	13 160,9	9 817,4	9 530,3	287,0	3 297,1	3 032,4	264,7

Perioada	DEPOZITE INSTITUȚII FINANCIARE NEMONETARE (continuare)						DEPOZITE ADMINISTRAȚIE PUBLICĂ				TOTAL DEPOZITE NEREZIDENȚI
	Depozite la termen (continuare)			Depozite rambursabile după notificare	Împrumuturi din operațiuni repo	Total	Administrația centrală	Administrația locală	Administrația sistemelor de asigurări sociale		
	alte valute										
	Total	cu scadența până la 1 an inclusiv	cu scadența mai mare de 1 an								
2017 feb.	53,4	52,6	0,9	–	–	62 805,7	61 174,4	1 625,5	5,8	59 235,8	
mar.	53,4	52,5	0,9	–	–	65 557,5	63 967,6	1 583,4	6,5	59 161,0	
apr.	126,3	125,4	0,8	–	–	74 589,5	73 013,7	1 569,3	6,5	58 391,9	
mai	77,0	76,1	0,8	–	–	73 661,4	71 962,2	1 692,9	6,3	58 979,2	
iun.	68,2	67,4	0,8	–	–	69 129,4	67 516,5	1 606,2	6,7	58 422,7	
iul.	51,9	51,1	0,8	–	–	67 608,7	65 978,5	1 622,5	7,7	57 167,0	
aug.	59,0	58,2	0,8	–	–	70 333,2	68 660,3	1 666,4	6,4	55 674,5	
sep.	68,3	67,5	0,8	–	–	66 182,2	64 479,8	1 693,6	8,8	55 401,7	
oct.	58,9	58,1	0,8	–	–	68 655,4	66 804,6	1 841,8	9,1	54 740,7	
nov.	44,3	43,5	0,8	–	–	64 717,3	62 953,6	1 754,7	9,0	55 434,8	
dec.	48,7	47,9	0,8	–	–	53 334,7	51 475,2	1 850,7	8,7	55 032,8	
2018 ian.	39,3	38,5	0,8	c	–	50 261,7	48 359,2	1 891,5	11,0	56 362,0	
feb.	46,5	45,7	0,8	c	–	55 807,6	53 850,6	1 944,8	12,2	55 690,7	

Notă: Soldul depozitelor la sfârșitul lunii de referință nu include dobânda de plătit acumulată și care nu a ajuns la scadență.

## 7.4. Creditul intern

(milioane lei; sfârșitul perioadei)

Perioada	Total	CREDIT ACORDAT SECTORULUI PRIVAT													
		Total	lei									Total, din care:	societăți nefinanciare	gospodării ale populației*	
			Total, din care:	pe termen scurt			pe termen mediu			pe termen lung					
				societăți nefinanciare	gospodării ale populației*	Total, din care:	societăți nefinanciare	gospodării ale populației*	Total, din care:	societăți nefinanciare	gospodării ale populației*				
2014	dec.	<b>296 710,8</b>	<b>211 164,1</b>	92 100,0	27 464,9	22 905,5	3 764,4	33 497,1	16 412,3	16 449,9	31 138,1	10 768,3	19 940,1		
2015	ian.	<b>297 132,6</b>	<b>210 305,7</b>	91 624,2	26 876,3	22 438,4	3 685,3	33 354,8	16 298,3	16 424,8	31 393,1	10 812,4	20 157,4		
	feb.	<b>301 370,1</b>	<b>210 171,8</b>	92 237,1	26 692,3	22 280,0	3 655,9	34 014,1	16 769,5	16 562,8	31 530,6	10 827,9	20 282,3		
	mar.	<b>300 791,5</b>	<b>210 490,1</b>	94 731,5	27 602,8	23 106,8	3 711,8	34 763,7	17 196,3	16 913,0	32 365,0	11 003,8	20 938,7		
	apr.	<b>295 788,1</b>	<b>210 078,2</b>	95 615,3	27 381,9	23 043,3	3 637,2	35 389,5	17 584,7	17 175,6	32 843,9	11 034,8	21 403,4		
	mai	<b>302 029,3</b>	<b>212 824,0</b>	98 581,8	27 381,5	22 879,0	3 694,7	37 368,3	18 934,0	17 714,9	33 832,0	11 072,7	22 366,7		
	iun.	<b>302 892,2</b>	<b>215 106,2</b>	102 426,0	28 840,0	23 580,4	3 671,0	37 938,6	18 916,4	18 257,4	35 647,3	11 185,9	24 027,9		
	iul.	<b>297 862,9</b>	<b>212 371,2</b>	103 331,5	28 072,4	22 959,8	3 663,9	38 378,4	19 017,1	18 696,2	36 880,7	11 282,7	25 120,6		
	aug.	<b>300 524,2</b>	<b>213 878,8</b>	105 352,7	28 599,0	23 222,3	3 723,3	38 920,7	19 189,2	19 047,9	37 832,9	11 444,0	25 961,1		
	sep.	<b>302 041,5</b>	<b>214 328,6</b>	107 685,6	29 317,2	23 571,4	3 777,2	39 588,5	19 488,3	19 391,7	38 780,0	11 698,2	26 652,5		
	oct.	<b>298 859,1</b>	<b>214 429,1</b>	108 732,8	29 280,7	23 746,9	3 866,7	39 695,4	19 246,8	19 712,5	39 756,7	11 960,0	27 323,1		
	nov.	<b>304 945,4</b>	<b>218 507,1</b>	111 117,9	30 068,5	24 291,2	3 832,4	40 317,1	19 598,8	20 026,1	40 732,3	12 125,3	28 106,2		
	dec.	<b>307 034,1</b>	<b>217 399,2</b>	110 157,4	28 245,0	22 586,4	3 769,4	40 569,4	19 577,4	20 102,8	41 343,0	12 181,1	28 749,7		
2016	ian.	<b>304 709,7</b>	<b>216 111,5</b>	110 006,1	27 938,1	22 318,9	3 729,7	40 525,5	19 515,0	20 080,5	41 542,5	12 086,1	29 047,1		
	feb.	<b>304 807,7</b>	<b>215 251,1</b>	111 328,9	28 059,3	22 406,5	3 784,0	40 898,0	19 531,5	20 450,1	42 371,7	12 127,0	29 851,5		
	mar.	<b>306 641,8</b>	<b>216 308,1</b>	113 834,5	28 578,3	22 964,4	3 874,4	41 615,9	19 709,6	20 998,7	43 640,2	12 326,5	30 943,6		
	apr.	<b>308 591,4</b>	<b>216 439,3</b>	115 747,4	28 630,3	22 818,8	3 761,0	42 276,0	19 842,5	21 508,1	44 841,1	12 516,8	31 948,1		
	mai	<b>308 790,3</b>	<b>217 888,9</b>	117 596,4	28 711,6	22 779,8	3 740,8	42 900,7	20 022,7	21 890,8	45 984,0	12 705,1	32 895,1		
	iun.	<b>308 586,9</b>	<b>217 594,3</b>	118 985,6	28 606,8	22 593,0	3 724,2	43 358,7	19 853,5	22 507,1	47 020,0	12 722,1	33 878,4		
	iul.	<b>307 977,3</b>	<b>216 138,1</b>	119 545,2	27 996,6	22 167,2	3 701,9	43 648,0	19 827,1	22 902,1	47 900,6	12 816,9	34 643,8		
	aug.	<b>302 110,1</b>	<b>215 384,7</b>	120 375,9	27 759,6	21 781,3	3 754,1	43 906,1	19 638,8	23 384,7	48 710,1	12 935,7	35 325,9		
	sep.	<b>305 732,7</b>	<b>216 846,6</b>	121 899,2	28 107,2	22 049,4	3 906,4	44 497,3	19 887,8	23 835,2	49 294,7	12 968,5	35 865,4		
	oct.	<b>310 684,9</b>	<b>218 754,2</b>	123 392,3	28 368,6	22 670,3	4 046,8	45 267,9	20 302,3	24 188,2	49 755,8	13 078,3	36 197,0		
	nov.	<b>314 209,7</b>	<b>220 624,8</b>	125 470,4	28 623,8	22 664,9	3 954,9	46 122,2	20 601,4	24 566,3	50 724,4	13 428,0	36 813,1		
	dec.	<b>313 358,6</b>	<b>220 100,6</b>	125 945,8	28 099,6	21 948,4	3 921,5	46 392,3	20 908,0	24 682,4	51 453,9	13 641,8	37 471,2		
2017	ian.	<b>312 498,9</b>	<b>218 013,1</b>	125 144,5	27 633,0	21 852,8	3 882,0	46 450,6	20 943,9	24 667,7	51 060,8	12 950,5	37 761,0		
	feb.	<b>316 037,0</b>	<b>219 810,8</b>	126 853,4	28 101,4	22 379,2	3 835,2	46 711,5	20 870,6	24 910,3	52 040,5	13 331,4	38 339,5		
	mar.	<b>319 509,9</b>	<b>223 100,4</b>	129 921,7	28 644,4	22 700,0	3 853,9	47 955,2	21 342,5	25 574,2	53 322,1	14 026,9	38 982,2		
	apr.	<b>323 194,2</b>	<b>223 266,0</b>	131 341,8	28 387,9	22 664,0	3 765,4	48 478,0	21 377,9	25 998,1	54 475,9	14 506,4	39 552,2		
	mai	<b>326 145,1</b>	<b>224 784,0</b>	133 210,3	28 199,3	22 419,8	3 876,4	49 419,1	21 435,2	26 755,1	55 591,9	14 722,1	40 402,0		
	iun.	<b>323 900,3</b>	<b>227 070,7</b>	136 757,4	28 965,0	22 680,5	3 862,1	50 499,5	22 014,9	27 215,6	57 292,8	15 100,3	41 682,8		
	iul.	<b>323 637,4</b>	<b>228 265,3</b>	138 544,6	28 845,9	22 786,3	3 925,8	50 966,3	21 973,4	27 712,6	58 732,4	15 356,0	42 851,4		
	aug.	<b>326 411,4</b>	<b>229 766,9</b>	140 306,4	28 942,1	22 856,4	4 166,7	51 309,8	21 789,6	28 224,7	60 054,5	15 688,3	43 864,8		
	sep.	<b>329 970,9</b>	<b>233 009,0</b>	143 036,0	29 829,1	23 777,4	4 106,4	51 928,8	22 016,5	28 512,3	61 278,1	16 058,5	44 702,6		
	oct.	<b>331 910,5</b>	<b>233 782,1</b>	143 950,5	29 705,6	23 824,9	4 038,8	51 813,7	21 742,4	28 653,5	62 431,2	16 306,8	45 596,0		
	nov.	<b>334 395,1</b>	<b>235 941,4</b>	145 894,2	29 900,1	23 821,7	4 062,9	52 529,7	22 189,8	28 932,4	63 464,4	16 407,8	46 517,7		
	dec.	<b>330 685,9</b>	<b>232 641,0</b>	146 062,5	29 743,4	23 801,1	3 969,4	52 030,7	21 433,1	28 864,1	64 288,4	16 686,7	47 313,9		
2018	ian.	<b>327 630,9</b>	<b>232 763,5</b>	146 243,3	29 485,8	23 634,5	3 928,2	52 111,2	21 490,4	28 857,4	64 646,3	16 468,3	47 884,9		
	feb.	<b>331 742,2</b>	<b>233 326,3</b>	146 833,8	28 955,2	23 420,0	3 819,6	52 511,5	21 658,4	29 042,2	65 367,1	16 494,4	48 594,7		

Perioada	CREDIT ACORDAT SECTORULUI PRIVAT (continuare)											CREDIT GUVERNAMENTAL**
	valută											
	Total	pe termen scurt			pe termen mediu			pe termen lung				
	Total, din care:	societăți nefinanciare	gospodării ale populației*	Total, din care:	societăți nefinanciare	gospodării ale populației*	Total, din care:	societăți nefinanciare	gospodării ale populației*			
2014	dec.	119 064,1	13 706,4	12 412,3	329,8	21 254,5	18 971,3	1 863,2	84 103,2	23 998,7	59 769,7	<b>85 546,6</b>
2015	ian.	118 681,5	13 514,0	12 327,8	318,2	21 161,5	18 918,6	1 856,0	84 006,0	23 482,0	60 195,6	<b>86 826,8</b>
	feb.	117 934,7	13 626,0	12 101,0	315,8	21 087,0	18 868,4	1 833,8	83 221,7	23 406,0	59 490,0	<b>91 198,3</b>
	mar.	115 758,6	13 008,2	11 734,4	315,0	20 510,0	18 404,5	1 774,1	82 240,4	23 124,9	58 741,0	<b>90 301,4</b>
	apr.	114 462,9	12 505,0	11 407,2	321,6	20 259,7	18 139,1	1 764,1	81 698,2	23 105,3	58 232,8	<b>85 709,9</b>
	mai	114 242,3	12 446,3	11 586,2	274,6	19 728,1	17 630,3	1 750,8	82 067,9	23 029,9	58 684,9	<b>89 205,2</b>
	iun.	112 680,2	12 434,2	11 546,0	241,1	19 637,3	17 592,4	1 688,1	80 608,7	23 125,6	57 132,0	<b>87 786,0</b>
	iul.	109 039,7	11 750,5	11 114,1	237,6	19 249,1	17 289,7	1 646,8	78 040,1	22 846,0	54 846,5	<b>85 491,7</b>
	aug.	108 526,1	11 895,4	11 324,4	225,7	19 116,4	17 150,2	1 649,0	77 514,3	23 012,3	54 123,3	<b>86 645,5</b>
	sep.	106 643,0	11 554,9	11 074,0	222,2	18 781,0	16 841,1	1 617,5	76 307,0	22 811,3	53 114,9	<b>87 712,9</b>
	oct.	105 696,3	11 627,5	11 115,2	192,3	18 394,0	16 591,9	1 462,4	75 674,8	22 557,0	52 723,4	<b>84 430,0</b>
	nov.	107 389,2	11 926,1	11 419,4	179,9	18 313,5	16 533,3	1 450,1	77 149,6	22 724,2	54 026,1	<b>86 438,2</b>
	dec.	107 241,8	12 613,8	11 868,3	242,5	17 462,3	15 592,9	1 375,4	77 165,7	23 026,4	53 713,1	<b>89 635,0</b>
2016	ian.	106 105,4	12 475,5	11 958,8	242,9	17 086,6	15 231,0	1 353,2	76 543,3	22 948,4	53 169,6	<b>88 598,2</b>
	feb.	103 922,2	12 005,0	11 510,2	238,7	16 808,1	14 986,7	1 322,2	75 109,0	22 838,1	51 598,9	<b>89 556,6</b>
	mar.	102 473,6	11 712,7	11 180,6	225,5	16 509,9	14 719,4	1 288,5	74 251,0	22 952,1	50 618,1	<b>90 333,7</b>
	apr.	100 691,9	11 165,4	10 528,9	238,1	16 465,7	14 608,6	1 287,1	73 060,7	22 413,4	49 940,1	<b>92 152,2</b>
	mai	100 292,5	11 098,3	10 480,4	225,2	16 459,5	14 681,5	1 131,1	72 734,7	22 486,4	49 510,4	<b>90 901,3</b>
	iun.	98 608,7	10 954,7	10 379,0	223,2	15 789,3	14 028,2	1 125,7	71 864,7	22 055,2	49 067,1	<b>90 992,6</b>
	iul.	96 592,9	10 346,1	9 770,3	201,5	15 667,5	13 920,4	1 090,7	70 579,3	21 906,9	47 928,5	<b>91 839,2</b>
	aug.	95 008,9	10 202,0	9 510,4	172,5	15 294,8	13 594,7	1 011,0	69 512,1	21 616,4	47 153,7	<b>86 725,4</b>
	sep.	94 947,4	10 660,3	9 738,5	170,3	15 347,8	13 671,7	958,7	68 939,2	21 534,1	46 633,3	<b>88 886,1</b>
	oct.	95 361,9	10 734,2	9 921,7	144,0	15 296,6	13 648,6	951,6	69 331,1	21 781,1	46 753,9	<b>91 930,7</b>
	nov.	95 154,4	10 903,7	10 130,2	142,9	15 233,1	13 607,3	940,2	69 017,6	21 789,4	46 430,9	<b>93 584,9</b>
	dec.	94 154,8	10 752,4	10 087,9	142,6	15 028,6	13 444,9	876,5	68 373,8	21 610,6	45 942,3	<b>93 258,1</b>
2017	ian.	92 868,6	10 473,5	9 917,4	142,6	14 932,2	13 359,0	860,7	67 462,9	21 372,4	45 241,3	<b>94 485,9</b>
	feb.	92 957,3	10 764,6	10 251,2	144,4	14 871,5	13 265,4	849,8	67 321,2	21 537,2	44 921,1	<b>96 226,3</b>
	mar.	93 178,7	11 107,4	10 412,8	165,2	14 721,6	13 125,6	818,5	67 349,7	21 729,1	44 731,1	<b>96 409,6</b>
	apr.	91 924,2	10 839,1	10 272,2	143,9	14 741,3	13 120,5	819,7	66 343,7	21 403,2	44 030,9	<b>99 928,2</b>
	mai	91 573,8	11 054,8	10 560,0	144,9	14 474,4	12 931,9	739,5	66 044,6	21 480,3	43 623,5	<b>101 361,1</b>
	iun.	90 313,4	11 083,8	10 320,5	136,8	14 086,4	12 555,6	725,5	65 143,2	21 200,0	43 000,9	<b>96 829,6</b>
	iul.	89 720,8	11 319,1	10 559,1	135,6	13 857,2	12 331,8	708,6	64 544,5	21 199,4	42 445,5	<b>95 372,1</b>
	aug.	89 460,5	11 137,1	10 381,0	136,3	13 866,3	12 359,2	675,3	64 457,1	21 313,2	42 259,8	<b>96 644,5</b>
	sep.	89 973,1	12 076,1	11 021,9	134,4	13 677,6	12 182,8	657,6	64 219,3	21 457,3	41 886,6	<b>96 961,9</b>
	oct.	89 831,6	11 828,9	10 759,4	124,2	14 333,7	12 809,7	653,0	63 669,0	21 387,6	41 391,5	<b>98 128,4</b>
	nov.	90 047,2	11 882,5	10 856,8	124,0	14 378,0	12 832,4	644,9	63 786,7	21 503,5	41 373,5	<b>98 453,7</b>
	dec.	86 578,5	10 956,5	9 867,4	198,9	13 836,5	12 372,4	559,0	61 785,5	20 033,7	40 910,8	<b>98 044,9</b>
2018	ian.	86 520,3	11 305,7	10 256,6	202,4	13 891,8	12 407,0	575,5	61 322,8	19 934,0	40 548,8	<b>94 867,4</b>
	feb.	86 492,5	11 498,3	10 520,0	202,2	14 016,2	12 529,8	573,7	60 977,9	19 872,7	40 269,0	<b>98 415,9</b>

\*) sunt incluse și instituțiile fără scop lucrativ în serviciul gospodăriilor populației.

\*\*) inclusiv titluri de natura datoriei.

Notă: Soldul creditelor la sfârșitul lunii de referință nu include dobânda de încasat acumulată și care nu a ajuns la scadență.

Soldul creditelor la sfârșitul lunii de referință include creditele neperformante.

**7.5. Creditul acordat gospodăriilor populației\***

(milioane lei; sfârșitul perioadei)

Perioada	Total	în funcție de valută			în funcție de destinație și valută			
		lei	euro	alte valute	Credite pentru locuințe			
					Total	lei	euro	alte valute
2017 feb.	<b>113 000,2</b>	67 085,0	40 356,4	5 558,9	<b>58 935,0</b>	29 789,0	26 405,5	2 740,5
mar.	<b>114 125,1</b>	68 410,3	40 206,9	5 508,0	<b>59 572,2</b>	30 466,6	26 383,5	2 722,1
apr.	<b>114 310,2</b>	69 315,7	39 675,9	5 318,6	<b>59 867,4</b>	31 145,3	26 081,1	2 641,0
mai	<b>115 541,4</b>	71 033,5	39 673,8	4 834,2	<b>60 566,3</b>	32 079,3	26 115,9	2 371,1
iun.	<b>116 623,6</b>	72 760,5	39 147,1	4 716,0	<b>61 544,5</b>	33 404,4	25 819,3	2 320,8
iul.	<b>117 779,6</b>	74 489,8	38 821,2	4 468,6	<b>62 453,5</b>	34 603,9	25 641,1	2 208,5
aug.	<b>119 327,6</b>	76 256,2	38 668,1	4 403,3	<b>63 216,9</b>	35 443,1	25 590,8	2 183,0
sep.	<b>120 000,1</b>	77 321,4	38 323,7	4 355,0	<b>63 875,9</b>	36 306,5	25 400,9	2 168,5
oct.	<b>120 457,0</b>	78 288,3	37 923,8	4 244,8	<b>64 567,3</b>	37 271,5	25 170,2	2 125,6
nov.	<b>121 655,5</b>	79 513,1	37 921,4	4 221,0	<b>65 521,7</b>	38 205,1	25 193,9	2 122,8
dec.	<b>121 816,2</b>	80 147,5	37 516,1	4 152,6	<b>66 162,6</b>	39 091,5	24 965,3	2 105,7
2018 ian.	<b>121 997,2</b>	80 670,5	37 186,5	4 140,3	<b>66 578,4</b>	39 706,9	24 767,9	2 103,5
feb.	<b>122 501,3</b>	81 456,4	36 903,0	4 141,8	<b>67 145,5</b>	40 440,7	24 602,1	2 102,7

Perioada	în funcție de destinație și valută (continuare)			
	Credite pentru consum și alte scopuri			
	Total	lei	euro	alte valute
2017 feb.	<b>54 065,2</b>	37 296,0	13 950,9	2 818,4
mar.	<b>54 552,9</b>	37 943,7	13 823,4	2 785,8
apr.	<b>54 442,9</b>	38 170,4	13 594,8	2 677,6
mai	<b>54 975,1</b>	38 954,2	13 557,9	2 463,1
iun.	<b>55 079,1</b>	39 356,1	13 327,7	2 395,3
iul.	<b>55 326,1</b>	39 886,0	13 180,0	2 260,0
aug.	<b>56 110,7</b>	40 813,1	13 077,3	2 220,3
sep.	<b>56 124,1</b>	41 014,8	12 922,8	2 186,5
oct.	<b>55 889,7</b>	41 016,8	12 753,7	2 119,2
nov.	<b>56 133,8</b>	41 308,0	12 727,6	2 098,2
dec.	<b>55 653,6</b>	41 055,9	12 550,8	2 046,9
2018 ian.	<b>55 418,8</b>	40 963,5	12 418,5	2 036,8
feb.	<b>55 355,8</b>	41 015,8	12 300,9	2 039,1

\*) sunt incluse și instituțiile fără scop lucrativ în serviciul gospodăriilor populației.

Notă: Soldul creditelor la sfârșitul lunii de referință nu include dobânda de încasat acumulată și care nu a ajuns la scadență.

Soldul creditelor la sfârșitul lunii de referință include creditele neperformante.

## 7.6. Creditul acordat societăților nefinanciare, instituțiilor financiare nemonetare, administrației publice și nerezidenților

(milioane lei; sfârșitul perioadei)

Perioada	CREDITE ACORDATE SOCIETĂȚILOR NEFINANCIARE													
	Total	Credite în lei				Credite în euro				Credite în alte valute				
		Total	cu scadența			Total	cu scadența			Total	cu scadența			
			până la 1 an inclusiv	mai mare de 1 an și până la 5 ani inclusiv	mai mare de 5 ani		până la 1 an inclusiv	mai mare de 1 an și până la 5 ani inclusiv	mai mare de 5 ani		până la 1 an inclusiv	mai mare de 1 an și până la 5 ani inclusiv	mai mare de 5 ani	
2017	feb.	101 635,0	56 581,2	22 379,2	20 870,6	13 331,4	41 917,3	8 585,1	12 064,4	21 267,8	3 136,5	1 666,1	1 201,0	269,4
	mar.	103 336,9	58 069,4	22 700,0	21 342,5	14 026,9	42 179,3	8 805,2	11 903,9	21 470,2	3 088,2	1 607,6	1 221,7	258,9
	apr.	103 344,3	58 548,3	22 664,0	21 377,9	14 506,4	41 688,8	8 622,7	11 917,3	21 148,7	3 107,2	1 649,5	1 203,1	254,5
	mai	103 549,3	58 577,0	22 419,8	21 435,2	14 722,1	42 036,0	8 974,2	11 824,8	21 237,1	2 936,2	1 585,8	1 107,2	243,2
	iun.	103 871,7	59 795,7	22 680,5	22 014,9	15 100,3	41 318,9	8 859,9	11 485,6	20 973,3	2 757,2	1 460,6	1 069,9	226,6
	iul.	104 206,0	60 115,7	22 786,3	21 973,4	15 356,0	41 653,6	9 241,2	11 431,9	20 980,5	2 436,7	1 317,9	899,9	218,9
	aug.	104 387,8	60 334,4	22 856,4	21 789,6	15 688,3	41 726,3	9 151,2	11 474,6	21 100,4	2 327,1	1 229,8	884,6	212,7
	sep.	106 514,3	61 852,3	23 777,4	22 016,5	16 058,5	42 001,4	9 519,6	11 232,1	21 249,7	2 660,6	1 502,3	950,7	207,6
	oct.	106 830,8	61 874,1	23 824,9	21 742,4	16 306,8	42 299,2	9 284,0	11 837,1	21 178,2	2 657,5	1 475,4	972,6	209,5
	nov.	107 612,0	62 419,2	23 821,7	22 189,8	16 407,8	42 300,0	9 107,4	11 895,2	21 297,4	2 892,8	1 749,5	937,2	206,1
	dec.	104 194,5	61 921,0	23 801,1	21 433,1	16 686,7	39 655,9	8 312,6	11 480,0	19 863,2	2 617,6	1 554,8	892,4	170,4
2018	ian.	104 190,7	61 593,1	23 634,5	21 490,4	16 468,3	40 009,5	8 712,5	11 524,8	19 772,2	2 588,1	1 544,1	882,2	161,8
	feb.	104 495,3	61 572,8	23 420,0	21 658,4	16 494,4	40 167,6	8 837,1	11 616,3	19 714,2	2 754,8	1 682,9	913,5	158,5

Perioada	CREDITE ACORDATE INSTITUȚIILOR FINANCIARE NEMONETARE					CREDITE ACORDATE ADMINISTRAȚIEI PUBLICE				CREDITE ACORDATE NEREZIDENȚILOR	
	Total	Societăți de asigurare și fonduri de pensii		Alți intermediari financiari*		Total	Administrația centrală	Administrația locală	Administrația sistemelor de asigurări sociale		
		Total, din care:	cu scadența până la 1 an inclusiv	Total, din care:	cu scadența până la 1 an inclusiv						
2017	feb.	5 175,5	7,5	3,0	5 168,1	2 253,0	10 295,1	1 157,8	9 137,4	0,0	53 448,8
	mar.	5 638,4	7,3	3,0	5 631,1	2 617,0	10 337,6	1 250,5	9 087,1	0,0	54 013,0
	apr.	5 611,5	6,9	2,4	5 604,6	2 379,1	10 230,6	1 250,0	8 980,6	0,0	60 461,9
	mai	5 693,3	5,9	1,4	5 687,4	2 251,6	9 928,0	991,5	8 936,5	0,0	59 717,2
	iun.	6 575,4	21,2	0,6	6 554,2	3 048,3	9 339,8	1 032,2	8 307,6	0,0	53 479,7
	iul.	6 279,8	21,0	0,6	6 258,8	2 757,4	9 530,4	1 238,8	8 291,6	0,0	53 014,0
	aug.	6 051,5	24,8	4,6	6 026,7	2 534,2	9 448,4	844,9	8 603,5	0,0	59 911,1
	sep.	6 494,6	55,0	34,8	6 439,6	2 830,3	9 454,2	813,0	8 641,2	0,0	59 140,6
	oct.	6 494,2	76,1	56,0	6 418,2	2 731,2	9 334,9	680,8	8 654,1	0,0	65 389,2
	nov.	6 673,9	79,8	55,7	6 594,2	2 861,5	9 353,2	759,3	8 593,9	0,0	63 646,7
	dec.	6 630,3	83,5	37,0	6 546,8	2 825,9	9 233,5	728,8	8 504,7	0,0	71 147,1
2018	ian.	6 575,6	321,0	273,6	6 254,6	2 496,4	9 170,3	730,7	8 439,6	0,0	68 044,4
	feb.	6 329,8	95,5	71,4	6 234,2	2 420,4	9 105,1	711,2	8 393,9	0,0	70 912,8

\*) sunt incluși și auxiliarii financiari.

Notă: Soldul creditelor la sfârșitul lunii de referință nu include dobânda de încasat acumulată și care nu a ajuns la scadență.

Soldul creditelor la sfârșitul lunii de referință include creditele neperformante.



**8. ACTIVELE ȘI PASIVELE FONDURILOR DE INVESTIȚII, ALTELE DECÂT FONDURILE DE PIAȚĂ MONETARĂ (FI)****8.1. Structura bilanțieră**

(milioane lei; sfârșitul perioadei)

Perioada	Total active/ pasive	Active						Pasive, din care: Acțiuni/unități de fond ale FI	
		Creanțe din depozite și credite	Titluri de natura datoriei	Participații (exclusiv acțiuni/unități de fond ale FI)	Acțiuni/ unități de fond ale FI	Active nefinanciare	Alte active		
2014	<b>41 040,2</b>	5 809,4	13 921,1	19 030,3	1 897,1	48,2	334,1	38 773,2	
2015	<b>42 883,0</b>	5 656,1	16 096,2	18 677,6	2 079,7	53,7	319,8	40 645,8	
2016	<b>43 290,8</b>	5 639,1	18 587,0	16 834,4	1 986,2	42,0	202,1	40 789,9	
2017	<b>45 248,2</b>	6 607,4	17 870,1	17 397,3	2 999,1	44,5	329,8	43 079,8	
2017	feb.	44 399,6	5 391,8	18 562,7	17 838,2	2 067,0	43,9	496,0	42 058,3
	mar.	43 559,2	5 042,9	18 054,0	18 028,2	2 172,0	43,8	218,2	41 141,2
	apr.	43 772,8	4 958,2	18 018,6	18 260,9	2 216,3	43,7	275,1	41 207,8
	mai	44 965,5	5 024,7	18 054,5	18 752,6	2 401,0	43,5	689,2	42 537,1
	iun.	44 384,0	5 191,2	18 217,3	17 915,3	2 445,2	43,3	571,6	41 562,0
	iul.	44 944,2	5 163,9	18 500,0	18 451,7	2 484,6	43,0	300,9	42 314,9
	aug.	45 069,2	5 195,5	18 556,9	18 172,0	2 655,2	43,1	446,6	42 529,4
	sep.	45 022,3	5 621,2	18 540,8	17 529,0	2 807,4	42,9	481,0	42 423,7
	oct.	44 768,0	5 823,0	18 183,4	17 588,2	2 730,7	42,8	399,9	42 326,5
	nov.	44 895,5	6 609,2	18 080,0	16 924,4	2 936,8	43,9	301,2	42 324,6
	dec.	45 248,2	6 607,4	17 870,1	17 397,3	2 999,1	44,5	329,8	43 079,8
2018	ian.	45 743,9	6 707,8	17 246,9	17 814,6	3 214,1	44,5	716,1	43 650,1
	feb.	44 024,6	5 830,7	17 004,3	17 759,8	3 139,7	44,5	245,7	42 156,8

Notă: Dobânda de încasat/de plătit aferentă creditelor și depozitelor, acumulată și care nu a ajuns la scadență, se înregistrează la poziția „Alte active”/„Alte pasive”.

Valoarea titlurilor de natura datoriei deținute include creanța atașată.

## 8.2. Titluri de natura datoriei deținute

(milioane lei; sfârșitul perioadei)

Perioada	Denominate în lei													
	Total	cu scadența inițială ≤ 1 an						cu scadența inițială > 1 an și ≤ 2 ani						
		Total	reizenți			nerezidenți		Total	reizenți			nerezidenți		
			Total, din care:	Instituții financiare monetare	Administrația publică	Total, din care:	Zona euro		Total, din care:	Instituții financiare monetare	Administrația publică	Total, din care:	Zona euro	
2014	5 118,8	165,8	165,8	–	165,8	–	–	14,3	c	c	–	13,9	13,9	
2015	8 063,5	711,6	610,6	–	610,6	c	–	c	c	c	–	c	c	
2016	10 124,1	1 162,9	1 162,9	–	1 162,9	–	–	47,3	c	c	c	47,3	c	
2017	8 212,0	65,4	65,4	–	65,4	–	–	c	c	–	c	–	–	
2017	feb.	10 261,6	735,5	735,5	–	735,5	–	–	47,5	c	c	c	47,4	c
	mar.	9 381,5	206,8	206,8	–	206,8	–	–	47,6	c	c	c	47,5	c
	apr.	9 251,1	146,8	146,8	–	146,8	–	–	c	c	c	c	c	c
	mai	9 125,9	106,7	106,7	–	106,7	–	–	c	c	c	c	c	c
	iun.	9 109,0	87,5	83,5	–	83,5	c	–	c	c	c	c	c	c
	iul.	9 350,1	88,5	88,5	–	88,5	–	–	40,8	c	c	c	c	c
	aug.	9 319,7	26,2	22,1	–	22,1	c	–	33,5	c	c	c	c	c
	sep.	9 275,6	84,4	84,4	–	84,4	–	–	37,7	c	c	c	c	c
	oct.	8 721,3	81,6	81,6	–	81,6	–	–	37,7	c	–	c	c	–
	nov.	8 320,9	60,8	60,8	–	60,8	–	–	c	c	–	c	–	–
	dec.	8 212,0	65,4	65,4	–	65,4	–	–	c	c	–	c	–	–
	2018	ian.	7 867,2	32,2	20,2	–	20,2	c	–	c	c	–	c	–
feb.		7 884,2	88,8	19,7	–	19,7	69,1	c	37,9	c	–	c	c	c

Notă: Valoarea titlurilor de natura datoriei deținute include creanța atașată.

Perioada	Denominate în lei (continuare)						Denominate în euro					
	Total	cu scadența inițială > 2 ani				Total, din care:	cu scadența inițială > 2 ani					
		reizenți			nerezidenți		reizenți					
		Total, din care:	Instituții financiare monetare	Administrația publică	Total, din care:		Zona euro	Total, din care:	Total, din care:	Instituții financiare monetare	Administrația publică	
2014	4 938,7	3 360,4	506,2	2 697,4	1 578,3	1 124,8	8 567,9	8 565,0	7 417,1	–	7 417,1	
2015	7 344,8	5 326,6	564,0	4 595,7	2 018,2	1 336,8	7 685,6	7 685,6	6 061,4	–	6 061,4	
2016	8 913,9	6 513,8	496,7	5 850,7	2 400,0	1 650,3	8 000,0	8 000,0	5 922,6	–	5 922,6	
2017	8 144,6	5 417,4	693,1	4 639,6	2 727,2	1 948,3	9 291,1	9 239,7	6 121,6	–	6 106,1	
2017	feb.	9 478,6	6 856,4	500,9	6 187,7	2 622,2	1 863,4	7 914,1	7 914,1	5 875,3	–	5 875,3
	mar.	9 127,2	6 546,6	502,8	5 873,7	2 580,6	1 864,4	8 286,2	8 286,2	6 158,7	–	6 158,7
	apr.	9 068,9	6 498,6	487,0	5 840,7	2 570,2	1 857,2	8 395,8	8 395,8	6 162,2	–	6 162,2
	mai	8 983,7	6 398,8	481,9	5 748,8	2 585,0	1 883,5	8 552,0	8 552,0	6 184,1	–	6 184,1
	iun.	8 988,1	6 392,7	481,5	5 738,6	2 595,4	1 899,9	8 724,3	8 699,2	6 139,3	–	6 139,3
	iul.	9 220,9	6 623,1	684,1	5 765,7	2 597,8	1 899,4	8 719,2	8 694,1	6 149,3	–	6 149,3
	aug.	9 260,0	6 643,5	686,5	5 782,9	2 616,6	1 917,9	8 749,5	8 724,2	6 166,6	–	6 166,6
	sep.	9 153,6	6 455,0	692,4	5 587,3	2 698,6	1 942,2	8 790,2	8 764,8	5 942,9	–	5 942,9
	oct.	8 602,0	5 907,9	694,3	5 127,2	2 694,0	1 947,5	8 991,2	8 911,1	6 057,0	–	6 057,0
	nov.	8 258,1	5 573,4	696,7	4 788,8	2 684,7	1 945,0	9 294,4	9 212,1	6 148,0	–	6 148,0
	dec.	8 144,6	5 417,4	693,1	4 639,6	2 727,2	1 948,3	9 291,1	9 239,7	6 121,6	–	6 106,1
	2018	ian.	7 833,1	5 055,1	693,9	4 275,6	2 778,0	1 942,6	9 035,4	8 982,0	5 878,9	–
feb.		7 757,5	4 943,4	696,4	4 123,9	2 814,1	1 992,5	8 791,0	8 714,9	5 703,2	–	5 687,6

Notă: Valoarea titlurilor de natura datoriei deținute include creanța atașată.

## 8.3. Participații deținute

(milioane lei; sfârșitul perioadei)

Perioada	Total, din care:	Rezidenți				Nerezidenți		
		Instituții financiare monetare	Alți intermediari financiar, auxiliari financiar, instituții financiare captive și alte entități creditoare	Societăți de asigurare și fonduri de pensii	Societăți nefinanciare	Total, din care:	Zona euro	
2014	18 514,1	2 304,3	147,6	–	16 060,2	516,2	471,4	
2015	18 089,2	3 036,9	142,7	–	14 909,6	588,4	541,0	
2016	16 243,5	2 849,1	138,8	–	13 255,6	590,9	550,8	
2017	16 344,8	3 099,6	138,8	–	13 106,5	1 052,4	996,0	
2017	feb.	17 230,7	3 097,4	140,5	–	13 992,8	607,5	556,5
	mar.	17 378,2	3 097,0	145,4	–	14 135,8	650,0	599,0
	apr.	17 571,7	3 119,9	147,4	–	14 304,3	689,3	628,4
	mai	18 022,0	3 369,6	156,2	–	14 496,2	730,6	672,0
	iun.	17 176,5	3 203,3	153,5	–	13 819,7	738,8	677,0
	iul.	17 678,8	3 373,7	156,1	–	14 149,0	772,9	707,3
	aug.	17 375,7	3 155,1	153,5	–	14 067,0	796,4	733,9
	sep.	16 724,5	3 130,1	147,5	–	13 446,9	804,5	738,9
	oct.	16 774,5	3 079,4	144,3	–	13 550,8	813,8	747,7
	nov.	16 107,8	3 123,4	142,2	–	12 842,2	816,7	748,4
	dec.	16 344,8	3 099,6	138,8	–	13 106,5	1 052,4	996,0
2018	ian.	16 970,0	3 343,8	142,9	–	13 483,2	844,6	779,8
	feb.	16 951,7	3 417,5	139,3	–	13 394,9	808,1	746,2

Perioada	Total	Acțiuni cotate, emise de:						
		Total, din care:	Rezidenți			Nerezidenți		
		Instituții financiare monetare	Alți intermediari financiar, auxiliari financiar, instituții financiare captive și alte entități creditoare	Societăți nefinanciare	Total, din care:	Zona euro		
2014	11 447,9	10 934,8	1 910,7	97,1	8 925,1	513,1	468,3	
2015	10 090,9	9 509,7	2 590,0	80,4	6 839,3	581,2	533,8	
2016	8 075,8	7 494,9	2 411,0	85,8	4 998,1	580,9	540,9	
2017	9 322,8	8 270,6	2 579,3	81,2	5 610,0	1 052,2	995,8	
2017	feb.	9 041,1	8 443,6	2 614,2	87,5	5 741,9	597,5	546,5
	mar.	9 242,1	8 602,2	2 620,7	92,3	5 889,2	639,9	588,9
	apr.	9 473,2	8 794,0	2 641,4	94,1	6 058,5	679,3	618,4
	mai	9 919,7	9 189,4	2 838,0	98,5	6 253,0	730,3	671,7
	iun.	9 098,3	8 359,6	2 694,2	92,4	5 573,0	738,6	676,8
	iul.	9 746,6	8 973,9	2 867,3	95,1	6 011,5	772,7	707,1
	aug.	9 529,6	8 733,4	2 650,9	92,5	5 990,0	796,2	733,7
	sep.	8 875,2	8 070,9	2 617,7	88,1	5 365,2	804,3	738,7
	oct.	8 936,5	8 123,0	2 568,1	84,8	5 470,1	813,6	747,5
	nov.	9 023,7	8 207,3	2 606,1	82,8	5 518,4	816,5	748,2
	dec.	9 322,8	8 270,6	2 579,3	81,2	5 610,0	1 052,2	995,8
2018	ian.	9 754,0	8 909,6	2 827,0	88,9	5 993,6	844,4	779,6
	feb.	9 724,1	8 916,2	2 905,6	85,4	5 925,2	807,9	746,0

## 8.4. Acțiuni/unități de fond emise

(milioane lei; sfârșitul perioadei)

Perioada	Total	Rezidenți						Nerezidenți		
		Instituții financiare monetare	Alți intermediari financiari și auxiliari financiari*	Societăți de asigurare și fonduri de pensii	Administrația publică	Societăți nefinanciare	Gospodăriile populației**	Total, din care:	Zona euro	
2014	28 780,1	431,8	3 748,6	1 413,4	5,8	2 954,5	20 225,9	9 993,1	3 472,3	
2015	31 225,5	460,7	3 967,8	1 567,5	18,7	3 481,2	21 729,5	9 420,3	1 987,3	
2016	31 753,2	497,9	2 648,1	2 933,4	18,7	3 172,1	22 483,0	9 036,7	1 967,9	
2017	34 610,5	649,9	3 649,6	3 222,2	18,5	3 148,7	23 921,6	8 469,3	1 992,0	
2017	feb.	32 631,0	526,4	2 799,3	3 143,6	19,0	3 278,5	22 864,2	9 427,3	2 034,5
	mar.	32 457,2	536,1	2 920,5	2 972,6	18,8	3 207,9	22 801,4	8 684,0	1 849,6
	apr.	32 451,7	541,9	2 967,6	2 865,9	19,0	3 168,4	22 888,9	8 756,1	1 838,2
	mai	33 387,6	567,3	3 226,1	2 976,8	19,4	3 191,7	23 406,3	9 149,6	1 931,2
	iun.	33 029,4	563,4	3 231,4	2 832,6	18,5	3 200,5	23 183,0	8 532,6	1 838,8
	iul.	33 688,9	578,1	3 319,7	2 958,7	18,8	3 214,2	23 599,4	8 626,0	1 872,1
	aug.	34 046,5	587,0	3 428,5	2 947,8	18,2	3 224,8	23 840,2	8 482,8	1 910,9
	sep.	34 050,0	586,2	3 539,1	2 975,6	18,5	3 186,9	23 743,6	8 373,8	1 913,6
	oct.	33 958,1	632,1	3 514,8	2 991,0	18,5	3 145,6	23 656,0	8 368,4	1 881,1
	nov.	33 941,0	647,5	3 597,9	3 012,6	18,3	3 114,2	23 550,6	8 383,5	1 889,0
	dec.	34 610,5	649,9	3 649,6	3 222,2	18,5	3 148,7	23 921,6	8 469,3	1 992,0
2018	ian.	35 038,2	667,8	3 843,2	3 293,1	18,6	3 167,8	24 047,7	8 611,9	2 078,6
	feb.	34 418,7	657,6	3 874,1	3 137,4	19,0	3 009,4	23 721,2	7 738,2	1 930,6

\*) Poziția "Alți intermediari financiari și auxiliari financiari" cuprinde fonduri de investiții, alți intermediari financiari, auxiliari financiari, instituții financiare captive și alte entități creditoare.

\*\*) sunt incluse și instituțiile fără scop lucrativ în serviciul gospodăriilor populației.

## 9. SITUAȚIA ACTIVELOR ȘI PASIVELOR BILANȚIERE ALE INSTITUȚIILOR FINANCIARE NEBANCARE ÎNSCRISE ÎN REGISTRUL GENERAL

### 9.1. Structura bilanțieră în dinamică

(milioane lei; sfârșitul perioadei)

Perioada	Total active/pasive	Active			Pasive		
		credite acordate	depozite plasate	alte active	capital și rezerve	credite primite	alte pasive
2013 mar.	32 970,1	21 870,0	3 794,8	7 305,3	10 598,1	19 214,4	3 157,7
iun.	32 885,9	21 996,5	3 881,0	7 008,4	10 457,0	19 066,9	3 362,0
sep.	32 721,9	21 946,0	3 348,9	7 426,9	10 559,2	18 600,6	3 562,1
dec.	32 626,0	22 371,3	3 130,8	7 123,9	10 597,8	18 502,6	3 525,6
2014 mar.	32 439,8	22 238,5	3 144,6	7 056,7	10 498,7	18 475,6	3 465,4
iun.	31 599,3	22 071,7	2 967,0	6 560,5	10 357,0	18 362,4	2 879,9
sep.	31 108,8	21 711,1	2 862,6	6 535,1	10 386,2	17 760,0	2 962,5
dec.	30 868,8	21 180,4	3 096,4	6 592,0	10 372,7	17 668,8	2 827,2
2015 mar.	30 457,2	21 069,0	2 722,0	6 666,2	10 178,4	17 417,1	2 861,7
iun.	30 869,4	21 502,1	2 739,1	6 628,1	10 070,2	18 067,2	2 731,9
sep.	30 978,1	21 419,3	2 756,2	6 802,6	10 138,2	18 176,7	2 663,1
dec.	31 029,6	21 726,1	2 900,1	6 403,4	9 618,4	18 935,7	2 475,5
2016 mar.	31 364,2	22 088,4	2 599,0	6 676,8	9 582,8	19 133,5	2 647,9
iun.	33 039,2	23 511,9	3 156,7	6 370,7	9 388,1	21 003,3	2 647,8
sep.	33 241,5	23 698,1	3 103,7	6 439,7	9 509,6	21 021,3	2 710,6
dec.	33 160,5	24 579,7	2 741,9	5 838,9	9 575,5	21 609,4	1 975,6
2017 mar.	33 980,5	25 660,3	2 328,1	5 992,1	9 801,7	22 114,7	2 064,1
iun.	35 075,7	26 554,0	2 278,9	6 242,9	9 610,5	23 319,1	2 146,0
sep.	35 657,2	27 167,9	2 725,8	5 763,6	9 160,2	24 232,9	2 264,1
dec.	36 712,4	28 340,0	2 801,3	5 571,0	9 338,7	25 229,1	2 144,6

Notă: Datele sunt provizorii; seriile definitive vor fi disponibile la 6 luni de la data raportării.

Dobânda de încasat/de plătit aferentă creditelor/depozitelor, acumulată și care nu a ajuns la scadență, se înregistrează la poziția „Alte active”/„Alte pasive”.

### 9.2. Structura bilanțieră la 31 decembrie 2017 pe tipuri de instituții financiare nebancale înscrise în Registrul general

(milioane lei; sfârșitul perioadei)

Secțiunea din Registrul general	Total	Active			Pasive		
		credite acordate	depozite plasate	alte active	capital și rezerve	credite primite	alte pasive
<b>Total Registrul general, din care:</b>	<b>36 712,4</b>	28 340,0	2 801,3	5 571,0	9 338,7	25 229,1	2 144,6
Credite de consum	771,8	604,1	42,9	124,8	513,1	84,2	174,4
Credite ipotecare și/sau imobiliare	–	–	–	–	–	–	–
Microcreditare	–	–	–	–	–	–	–
Finanțarea tranzacțiilor comerciale	–	–	–	–	–	–	–
Factoring	–	–	–	–	–	–	–
Scontare	–	–	–	–	–	–	–
Forfetare	–	–	–	–	–	–	–
Leasing financiar	1 588,3	892,1	48,8	647,4	572,3	843,6	172,4
Emitere de garanții și asumare de angajamente, inclusiv garantarea creditului	844,9	–	249,6	–	158,1	–	–
Alte forme de finanțare de natura creditului	–	–	–	–	–	–	–
Activități multiple de creditare	33 482,7	26 827,0	2 457,7	4 198,0	8 080,1	23 674,7	1 727,9

Notă: Datele sunt provizorii; seriile definitive vor fi disponibile la 6 luni de la data raportării.

Dobânda de încasat/de plătit aferentă creditelor/depozitelor, acumulată și care nu a ajuns la scadență, se înregistrează la poziția „Alte active”/„Alte pasive”.

## 9.3. Credite acordate gospodăriilor populației

(milioane lei; sfârșitul perioadei)

Perioada	Credite				Credite pentru locuințe				
	Total	lei	euro	alte valute	Total	lei	euro	alte valute	
2013	mar.	5 271,5	3 737,9	1 315,0	218,6	460,8	22,6	283,4	154,8
	iun.	5 399,3	3 909,3	1 279,0	211,0	459,8	23,7	286,7	149,4
	sep.	5 594,7	3 869,1	1 520,6	205,0	480,5	24,2	311,7	144,6
	dec.	5 820,7	4 163,4	1 456,4	200,9	491,3	24,0	323,5	143,8
2014	mar.	5 802,0	4 216,8	1 368,0	217,2	480,4	22,8	315,4	142,2
	iun.	5 544,9	4 070,4	1 262,6	212,0	473,4	24,5	309,6	139,3
	sep.	5 733,4	4 301,2	1 203,7	228,4	483,1	24,2	307,2	151,7
	dec.	5 187,7	4 279,8	767,8	140,2	218,0	23,6	76,5	117,9
2015	mar.	5 089,8	4 251,2	683,9	154,7	196,6	24,8	54,8	117,0
	iun.	5 020,8	4 260,7	627,3	132,8	172,3	5,7	51,5	115,1
	sep.	4 996,5	4 281,9	584,2	130,3	170,9	7,9	48,8	114,2
	dec.	5 354,6	4 634,4	582,8	137,4	188,8	14,9	53,0	120,9
2016	mar.	5 242,6	4 559,1	557,2	126,3	173,9	12,8	50,8	110,3
	iun.	5 350,5	4 671,9	551,4	127,2	174,8	15,6	48,2	111,0
	sep.	5 339,4	4 679,2	538,6	121,6	165,8	15,2	45,1	105,5
	dec.	5 937,5	5 264,9	543,0	129,6	171,7	16,3	42,4	113,1
2017	mar.	6 346,7	5 684,0	535,5	127,3	169,2	17,5	40,7	111,0
	iun.	6 401,5	5 749,5	534,4	117,6	145,2	15,9	27,4	101,9
	sep.	6 959,0	6 295,4	550,6	113,0	137,9	14,5	25,5	97,8
	dec.	7 445,6	6 762,5	573,5	109,5	132,3	14,0	23,6	94,7

Perioada	Credite pentru consum				Credite pentru alte scopuri				
	Total	lei	euro	alte valute	Total	lei	euro	alte valute	
2013	mar.	4 470,8	3 519,1	891,4	60,3	339,9	196,3	140,2	3,4
	iun.	4 589,2	3 678,6	852,2	58,4	350,3	207,0	140,1	3,3
	sep.	4 772,7	3 647,8	1 067,3	57,6	341,4	197,0	141,6	2,8
	dec.	4 982,9	3 933,6	994,8	54,5	346,5	205,8	138,1	2,7
2014	mar.	4 937,0	3 969,1	914,3	53,6	384,6	224,9	138,3	21,4
	iun.	4 685,5	3 802,2	831,0	52,3	386,0	243,7	122,0	20,4
	sep.	4 872,7	4 044,0	773,0	55,7	377,5	233,1	123,5	21,0
	dec.	4 568,0	4 003,3	562,1	2,6	401,7	252,9	129,1	19,7
2015	mar.	4 453,4	3 944,4	506,5	2,6	439,8	282,0	122,7	35,1
	iun.	4 523,2	4 052,7	468,5	2,0	325,3	202,3	107,3	15,7
	sep.	4 475,6	4 058,0	416,0	1,6	350,0	216,0	119,4	14,6
	dec.	4 755,5	4 367,9	385,8	1,9	410,2	251,7	144,0	14,6
2016	mar.	4 616,7	4 258,6	356,1	1,9	452,0	287,7	150,2	14,0
	iun.	4 702,1	4 362,8	337,4	2,0	473,6	293,5	165,9	14,2
	sep.	4 712,6	4 387,0	323,4	2,2	461,0	277,0	170,1	14,0
	dec.	5 263,9	4 943,6	318,1	2,2	501,9	305,0	182,6	14,3
2017	mar.	5 618,8	5 312,6	304,3	1,9	558,8	353,9	190,5	14,4
	iun.	5 638,0	5 335,8	c	c	618,3	397,8	206,5	14,0
	sep.	6 192,8	5 878,2	312,8	1,8	628,3	402,7	212,3	13,4
	dec.	6 614,1	6 290,7	321,8	1,6	699,2	457,8	228,1	13,3

Notă: Datele sunt provizorii; seriile definitive vor fi disponibile la 6 luni de la data raportării.

Dobânda de încasat aferentă creditelor, acumulată și care nu a ajuns la scadență, se înregistrează la poziția „Alte active”.

**9.4. Credite acordate societăților nefinanciare, altor sectoare instituționale\* și nerezidenților**

(milioane lei; sfârșitul perioadei)

Perioada	Credite acordate societăților nefinanciare									
	Total	lei					euro			
		Total	cu scadența până la 1 an inclusiv	cu scadența mai mare de 1 an și până la 5 ani inclusiv	cu scadența mai mare de 5 ani	Total	cu scadența până la 1 an inclusiv	cu scadența mai mare de 1 an și până la 5 ani inclusiv	cu scadența mai mare de 5 ani	
2013	mar.	<b>16 201,0</b>	2 665,7	764,0	1 431,1	470,6	13 345,0	1 059,4	8 192,6	4 093,0
	iun.	<b>16 206,4</b>	2 726,1	844,0	1 425,4	456,7	13 275,4	793,7	8 439,5	4 042,3
	sep.	<b>15 984,1</b>	2 643,0	630,6	1 558,6	453,8	13 152,5	787,5	8 407,0	3 958,1
	dec.	<b>16 183,2</b>	2 711,0	752,1	1 481,5	477,4	13 290,6	800,3	8 432,6	4 057,7
2014	mar.	<b>16 077,3</b>	2 804,3	802,6	1 507,5	494,2	13 134,5	824,2	8 455,9	3 854,5
	iun.	<b>16 167,4</b>	3 048,2	924,5	1 560,0	563,8	12 998,6	729,8	8 563,0	3 705,9
	sep.	<b>15 647,6</b>	2 963,0	811,6	1 583,5	567,9	12 558,8	807,2	8 003,6	3 748,0
	dec.	<b>15 773,5</b>	3 066,7	866,4	1 631,2	569,1	12 584,4	836,5	8 085,5	3 662,4
2015	mar.	<b>15 730,6</b>	3 165,7	954,2	1 625,8	585,6	12 441,1	853,9	7 967,0	3 620,2
	iun.	<b>16 186,8</b>	3 352,8	1 078,1	1 675,8	598,9	12 735,3	735,7	8 413,7	3 585,9
	sep.	<b>16 164,3</b>	3 404,0	1 052,9	1 764,4	586,7	12 666,8	709,1	8 366,6	3 591,1
	dec.	<b>16 101,6</b>	3 387,4	1 052,0	1 764,5	570,9	12 636,9	503,5	8 375,6	3 757,7
2016	mar.	<b>16 578,8</b>	3 575,7	1 030,4	1 908,9	636,4	12 933,7	465,5	8 589,9	3 878,3
	iun.	<b>17 918,6</b>	3 846,1	1 139,8	2 035,0	671,3	14 007,2	589,7	9 310,9	4 106,6
	sep.	<b>18 133,5</b>	3 856,6	1 008,4	2 145,2	703,0	14 217,0	506,6	9 607,3	4 103,1
	dec.	<b>18 401,5</b>	4 019,3	1 151,1	2 186,3	682,0	14 320,7	487,8	9 826,6	4 006,3
2017	mar.	<b>19 069,0</b>	4 206,0	1 260,8	2 261,5	683,8	14 805,3	528,7	9 948,3	4 328,3
	iun.	<b>19 914,5</b>	4 473,3	1 290,2	2 533,1	650,1	15 390,2	621,3	10 611,9	4 157,0
	sep.	<b>19 953,9</b>	4 317,0	1 312,3	2 353,3	651,4	15 592,3	659,9	10 657,5	4 275,0
	dec.	<b>20 631,9</b>	4 557,3	1 451,3	2 422,3	683,8	16 035,6	694,1	10 875,9	4 465,6

Perioada	Credite acordate societăților nefinanciare (continuare)					Credite acordate altor sectoare instituționale				Credite acordate nerezidenților
	Total	alte valute			Total	lei	euro	alte valute		
		cu scadența până la 1 an inclusiv	cu scadența mai mare de 1 an și până la 5 ani inclusiv	cu scadența mai mare de 5 ani						
2013	mar.	190,3	38,3	56,0	96,1	<b>370,0</b>	43,0	326,9	0,1	<b>27,5</b>
	iun.	204,9	40,6	68,3	96,0	<b>365,1</b>	45,8	319,2	0,1	<b>25,7</b>
	sep.	188,5	36,2	63,1	89,2	<b>347,4</b>	38,1	309,2	0,0	<b>19,9</b>
	dec.	181,6	38,0	59,8	83,9	<b>345,6</b>	41,4	304,1	0,0	<b>21,8</b>
2014	mar.	138,6	22,9	58,0	57,6	<b>342,3</b>	44,1	298,1	0,0	<b>16,9</b>
	iun.	120,6	4,7	61,4	54,5	<b>341,7</b>	41,9	299,8	0,0	<b>17,7</b>
	sep.	125,8	7,2	63,1	55,5	<b>315,4</b>	40,6	274,8	0,0	<b>14,7</b>
	dec.	122,4	5,7	62,5	54,1	<b>206,6</b>	33,1	173,6	0,0	<b>12,5</b>
2015	mar.	123,8	4,0	61,6	58,2	<b>208,1</b>	33,0	c	c	<b>40,6</b>
	iun.	98,7	0,0	44,8	53,6	<b>256,1</b>	51,6	c	c	<b>38,5</b>
	sep.	93,6	0,3	42,5	50,8	<b>220,6</b>	56,1	c	c	<b>37,9</b>
	dec.	77,4	0,2	62,7	14,5	<b>221,8</b>	56,1	c	c	<b>48,2</b>
2016	mar.	69,4	0,0	56,8	12,4	<b>214,3</b>	56,2	c	c	<b>52,7</b>
	iun.	65,3	0,0	56,6	8,5	<b>222,5</b>	69,3	c	c	<b>20,3</b>
	sep.	59,9	0,0	52,5	7,1	<b>193,3</b>	55,9	c	c	<b>31,9</b>
	dec.	61,5	0,0	54,6	6,7	<b>206,0</b>	57,5	c	c	<b>34,6</b>
2017	mar.	57,7	c	51,7	c	<b>213,1</b>	62,3	c	c	<b>31,5</b>
	iun.	51,0	c	46,3	c	<b>213,2</b>	64,6	c	c	<b>24,8</b>
	sep.	44,6	c	40,9	c	<b>230,3</b>	68,1	c	c	<b>24,6</b>
	dec.	39,0	c	38,9	c	<b>238,4</b>	74,5	c	c	<b>24,1</b>

\*) cu excepția sectorului gospodăriile populației.

Notă: Datele sunt provizorii; seriile definitive vor fi disponibile la 6 luni de la data raportării.

Dobânda de incasat aferentă creditelor, acumulată și care nu a ajuns la scadență, se înregistrează la poziția „Alte active”.

## 10. RATELE DOBÂNZILOR PRACTICATE DE INSTITUȚIILE DE CREDIT

### 10.1. Depozite la termen în lei

#### 10.1.1. Depozite existente în sold

(% p.a.)

Perioada	Depozite la termen ale gospodăriilor populației*					Depozite la termen ale societăților nefinanciare					
	Total	Scadența inițială				Total	Scadența inițială				
		până la 1 lună inclusiv	peste 1 lună și până la 3 luni inclusiv	peste 3 luni și până la 6 luni inclusiv	peste 6 luni și până la 12 luni inclusiv		până la 1 lună inclusiv	peste 1 lună și până la 3 luni inclusiv	peste 3 luni și până la 6 luni inclusiv	peste 6 luni și până la 12 luni inclusiv	
2014	2,92	2,03	2,67	3,18	3,61	1,61	0,93	1,89	2,37	2,46	
2015	1,62	0,72	1,15	1,67	2,21	0,85	0,40	0,99	1,30	1,38	
2016	1,11	0,42	0,70	1,05	1,44	0,52	0,32	0,48	0,69	0,88	
2017	0,90	0,30	0,53	0,76	1,13	1,05	0,82	1,28	1,07	1,07	
2017	feb.	1,07	0,37	0,67	1,00	1,37	0,51	0,27	0,46	0,73	0,81
	mar.	1,05	0,36	0,62	0,96	1,34	0,50	0,25	0,43	0,73	0,81
	apr.	1,03	0,34	0,60	0,92	1,31	0,50	0,27	0,46	0,68	0,81
	mai	1,01	0,32	0,59	0,88	1,29	0,48	0,25	0,47	0,69	0,81
	iun.	0,99	0,32	0,57	0,85	1,27	0,47	0,25	0,46	0,66	0,80
	iul.	0,98	0,33	0,56	0,82	1,25	0,48	0,28	0,45	0,68	0,80
	aug.	0,96	0,30	0,54	0,79	1,23	0,48	0,29	0,43	0,67	0,77
	sep.	0,95	0,30	0,53	0,77	1,21	0,53	0,44	0,48	0,67	0,76
	oct.	0,94	0,30	0,52	0,76	1,19	0,88	0,87	1,04	0,79	0,78
	nov.	0,90	0,29	0,52	0,75	1,15	0,97	0,96	1,13	0,96	0,88
	dec.	0,90	0,30	0,53	0,76	1,13	1,05	0,82	1,28	1,07	1,07
	2018	ian.	0,94	0,34	0,54	0,78	1,12	1,13	0,77	1,33	1,30
feb.		0,94	0,35	0,54	0,82	1,11	1,19	0,76	1,34	1,53	1,20

\*) sunt incluse și instituțiile fără scop lucrativ în serviciul gospodăriilor populației.

Notă: În baza de calcul a ratelor dobânzii aferente depozitelor în sold nu este inclusă dobânda de plătit acumulată și care nu a ajuns la scadență.

#### 10.1.2. Depozite noi

(% p.a.)

Perioada	Depozite noi la termen ale gospodăriilor populației*					Depozite noi la termen ale societăților nefinanciare					
	Total	Scadența inițială				Total	Scadența inițială				
		până la 1 lună inclusiv	peste 1 lună și până la 3 luni inclusiv	peste 3 luni și până la 6 luni inclusiv	peste 6 luni și până la 12 luni inclusiv		până la 1 lună inclusiv	peste 1 lună și până la 3 luni inclusiv	peste 3 luni și până la 6 luni inclusiv	peste 6 luni și până la 12 luni inclusiv	
2014	2,78	2,32	2,74	3,07	3,53	1,11	0,82	1,84	1,92	2,10	
2015	1,48	1,12	1,34	1,75	1,97	0,62	0,39	0,94	0,99	1,25	
2016	0,90	0,53	0,82	1,06	1,41	0,44	0,30	0,70	0,76	0,99	
2017	0,80	0,40	0,72	0,96	1,26	1,21	1,01	1,47	1,50	1,79	
2017	feb.	0,88	0,46	0,74	0,96	1,34	0,37	0,27	0,42	0,68	0,66
	mar.	0,84	0,45	0,73	0,94	1,34	0,37	0,24	0,53	0,67	0,77
	apr.	0,82	0,46	0,75	0,92	1,32	0,34	0,27	0,40	0,42	0,83
	mai	0,80	0,41	0,75	0,90	1,31	0,33	0,24	0,51	0,81	0,90
	iun.	0,78	0,40	0,72	0,89	1,30	0,33	0,25	0,55	0,64	0,85
	iul.	0,79	0,41	0,73	0,91	1,29	0,38	0,28	0,39	0,62	0,74
	aug.	0,73	0,37	0,67	0,84	1,21	0,40	0,29	0,41	0,68	0,67
	sep.	0,74	0,37	0,68	0,85	1,21	0,52	0,45	0,59	0,77	0,74
	oct.	0,75	0,37	0,70	0,87	1,22	1,12	1,03	1,19	1,32	1,07
	nov.	0,77	0,39	0,73	0,90	1,24	1,27	1,15	1,39	1,42	1,55
	dec.	0,80	0,40	0,72	0,96	1,26	1,21	1,01	1,47	1,50	1,79
	2018	ian.	0,91	0,56	0,79	1,07	1,25	1,17	0,82	1,36	1,60
feb.		0,96	0,56	0,79	1,17	1,42	1,17	0,88	1,35	1,63	1,62

\*) sunt incluse și instituțiile fără scop lucrativ în serviciul gospodăriilor populației.

Notă: Datele anuale reprezintă ratele medii ale dobânzilor aferente lunii decembrie.

În baza de calcul a ratelor dobânzii aferente depozitelor noi nu este inclusă dobânda de plătit acumulată și care nu a ajuns la scadență.



**10.2. Depozite la termen în euro****10.2.1. Depozite existente în sold**

(% p.a.)

Perioada	Depozite la termen ale gospodăriilor populației*					Depozite la termen ale societăților nefinanciare				
	Total	Scadența inițială				Total	Scadența inițială			
		până la 1 lună inclusiv	peste 1 lună și până la 3 luni inclusiv	peste 3 luni și până la 6 luni inclusiv	peste 6 luni și până la 12 luni inclusiv		până la 1 lună inclusiv	peste 1 lună și până la 3 luni inclusiv	peste 3 luni și până la 6 luni inclusiv	peste 6 luni și până la 12 luni inclusiv
2014	1,66	1,07	1,36	1,73	2,09	1,10	0,68	0,76	1,70	1,89
2015	0,78	0,35	0,48	0,65	1,10	0,52	0,22	0,43	0,52	0,99
2016	0,44	0,15	0,22	0,35	0,59	0,39	0,13	0,40	0,48	0,59
2017	0,34	0,13	0,14	0,24	0,42	0,26	0,11	0,23	0,30	0,46
2017 feb.	0,41	0,16	0,18	0,32	0,56	0,38	0,15	0,44	0,34	0,55
mar.	0,37	0,13	0,16	0,30	0,54	0,36	0,15	0,38	0,34	0,51
apr.	0,36	0,13	0,16	0,28	0,53	0,36	0,18	0,38	0,33	0,48
mai	0,35	0,13	0,16	0,26	0,51	0,35	0,14	0,41	0,32	0,50
iun.	0,34	0,12	0,16	0,24	0,49	0,35	0,15	0,38	0,42	0,45
iul.	0,33	0,12	0,16	0,23	0,49	0,32	0,13	0,32	0,36	0,50
aug.	0,32	0,11	0,16	0,23	0,46	0,31	0,12	0,32	0,37	0,47
sep.	0,31	0,11	0,16	0,23	0,44	0,31	0,19	0,25	0,39	0,47
oct.	0,31	0,11	0,15	0,23	0,43	0,27	0,21	0,17	0,37	0,45
nov.	0,35	0,12	0,15	0,23	0,43	0,26	0,10	0,23	0,35	0,45
dec.	0,34	0,13	0,14	0,24	0,42	0,26	0,11	0,23	0,30	0,46
2018 ian.	0,29	0,11	0,14	0,24	0,40	0,29	0,13	0,28	0,29	0,47
feb.	0,28	0,10	0,13	0,24	0,39	0,23	0,08	0,22	0,27	0,38

\*) sunt incluse și instituțiile fără scop lucrativ în serviciul gospodăriilor populației.

Notă: În baza de calcul a ratelor dobânzii aferente depozitelor în sold nu este inclusă dobânda de plătit acumulată și care nu a ajuns la scadență.

**10.2.2. Depozite noi**

(% p.a.)

Perioada	Depozite noi la termen ale gospodăriilor populației*					Depozite noi la termen ale societăților nefinanciare				
	Total	Scadența inițială				Total	Scadența inițială			
		până la 1 lună inclusiv	peste 1 lună și până la 3 luni inclusiv	peste 3 luni și până la 6 luni inclusiv	peste 6 luni și până la 12 luni inclusiv		până la 1 lună inclusiv	peste 1 lună și până la 3 luni inclusiv	peste 3 luni și până la 6 luni inclusiv	peste 6 luni și până la 12 luni inclusiv
2014	1,58	1,30	1,56	1,73	1,97	0,71	0,66	0,54	1,66	1,61
2015	0,61	0,49	0,61	0,66	0,87	0,27	0,22	0,49	0,17	0,40
2016	0,34	0,21	0,27	0,39	0,63	0,24	0,12	0,44	0,17	0,51
2017	0,30	0,15	0,19	0,33	0,72	0,18	0,12	0,29	0,26	0,36
2017 feb.	0,34	0,29	0,25	0,31	0,64	0,21	0,14	0,22	0,23	0,86
mar.	0,31	0,22	0,27	0,26	0,63	0,37	0,16	0,41	0,74	0,60
apr.	0,30	0,21	0,29	0,27	0,58	0,29	0,20	0,43	0,16	0,18
mai	0,30	0,22	0,25	0,27	0,59	0,16	0,13	0,22	0,25	0,19
iun.	0,30	0,19	0,28	0,26	0,64	0,36	0,15	0,46	0,58	0,53
iul.	0,30	0,19	0,25	0,26	0,62	0,21	0,12	0,26	0,11	0,58
aug.	0,26	0,17	0,21	0,25	0,46	0,17	0,12	0,19	0,36	0,25
sep.	0,26	0,15	0,24	0,27	0,47	0,22	0,24	0,17	0,25	0,22
oct.	0,26	0,16	0,22	0,28	0,50	0,23	0,25	0,17	0,38	0,18
nov.	0,30	0,14	0,22	0,30	0,79	0,22	0,11	0,37	0,13	0,38
dec.	0,30	0,15	0,19	0,33	0,72	0,18	0,12	0,29	0,26	0,36
2018 ian.	0,27	0,15	0,19	0,31	0,51	0,16	0,12	0,19	0,07	0,34
feb.	0,25	0,14	0,19	0,27	0,49	0,13	0,07	0,35	0,13	0,16

\*) sunt incluse și instituțiile fără scop lucrativ în serviciul gospodăriilor populației.

Notă: Datele anuale reprezintă ratele medii ale dobânzilor aferente lunii decembrie.

În baza de calcul a ratelor dobânzii aferente depozitelor noi nu este inclusă dobânda de plătit acumulată și care nu a ajuns la scadență.

## 10.3. Depozite în lei pe tipuri de depozite

## 10.3.1. Depozite existente în sold

(% p.a.)

Perioada	Depozite ale gospodăriilor populației*							Depozite ale societăților nefinanciare				Împrumuturi din operațiuni repo	
	overnight	la termen			rambursabile după notificare			overnight	la termen				
		total	cu scadența inițială până la 2 ani inclusiv	cu scadența inițială peste 2 ani	total	la cel mult 3 luni inclusiv	la mai mult de 3 luni		total	cu scadența inițială până la 2 ani inclusiv	cu scadența inițială peste 2 ani		
2014	0,47	2,92	2,95	2,71	x	x	x	0,15	1,61	1,63	1,04	c	
2015	0,22	1,62	1,55	1,96	x	x	x	0,09	0,85	0,86	0,56	x	
2016	0,13	1,11	1,02	1,49	x	x	x	0,07	0,52	0,53	0,33	x	
2017	0,06	0,90	0,82	1,23	x	x	x	0,12	1,05	1,08	0,26	x	
2017	feb.	0,11	1,07	0,98	1,45	x	x	x	0,08	0,51	0,53	0,27	x
	mar.	0,11	1,05	0,95	1,48	x	x	x	0,08	0,50	0,51	0,27	x
	apr.	0,08	1,03	0,93	1,46	x	x	x	0,09	0,50	0,52	0,26	x
	mai	0,08	1,01	0,91	1,45	x	x	x	0,09	0,48	0,49	0,27	x
	iun.	0,07	0,99	0,89	1,42	x	x	x	0,09	0,47	0,48	0,27	x
	iul.	0,07	0,98	0,87	1,42	x	x	x	0,08	0,48	0,49	0,26	x
	aug.	0,07	0,96	0,86	1,39	x	x	x	0,08	0,48	0,49	0,26	x
	sep.	0,07	0,95	0,84	1,37	x	x	x	0,18	0,53	0,55	0,26	x
	oct.	0,06	0,94	0,83	1,36	x	x	x	0,16	0,88	0,91	0,25	x
	nov.	0,06	0,90	0,82	1,24	x	x	x	0,20	0,97	1,01	0,26	x
	dec.	0,06	0,90	0,82	1,23	x	x	x	0,12	1,05	1,08	0,26	x
2018	ian.	0,06	0,94	0,83	1,38	x	x	x	0,12	1,13	1,17	0,31	x
	feb.	0,06	0,94	0,84	1,35	x	x	x	0,12	1,19	1,23	0,31	x

\*) sunt incluse și instituțiile fără scop lucrativ în serviciul gospodăriilor populației.

Notă: În baza de calcul a ratelor dobânzii aferente depozitelor în sold nu este inclusă dobânda de plătit acumulată și care nu a ajuns la scadență.

## 10.3.2. Depozite noi la termen

(% p.a.)

Perioada	Depozite noi ale gospodăriilor populației*			Depozite noi ale societăților nefinanciare			Împrumuturi noi din operațiuni repo	
	cu scadența inițială până la 1 an inclusiv	cu scadența inițială peste 1 an și până la 2 ani inclusiv	cu scadența inițială peste 2 ani	cu scadența inițială până la 1 an inclusiv	cu scadența inițială peste 1 an și până la 2 ani inclusiv	cu scadența inițială peste 2 ani		
2014	2,78	3,70	2,66	1,12	0,56	0,65	c	
2015	1,47	2,09	1,43	0,62	0,65	0,29	x	
2016	0,90	1,53	0,83	0,44	0,32	0,20	x	
2017	0,78	1,62	0,79	1,21	0,41	0,17	x	
2017	feb.	0,83	2,28	0,71	0,37	1,04	0,20	x
	mar.	0,82	2,08	0,66	0,37	0,77	0,16	x
	apr.	0,80	2,01	0,52	0,34	0,89	0,09	x
	mai	0,78	1,97	0,62	0,33	0,41	0,13	x
	iun.	0,76	1,82	0,66	0,33	0,52	0,14	x
	iul.	0,77	1,88	0,56	0,38	0,50	0,18	x
	aug.	0,72	1,79	0,67	0,40	0,61	0,29	x
	sep.	0,72	1,74	0,67	0,52	0,25	0,28	x
	oct.	0,74	1,72	0,61	1,12	0,29	0,07	x
	nov.	0,76	1,63	0,64	1,27	0,39	0,26	x
	dec.	0,78	1,62	0,79	1,21	0,41	0,17	x
2018	ian.	0,90	1,67	1,01	1,17	1,09	1,01	x
	feb.	0,95	1,69	0,94	1,17	0,77	0,18	x

\*) sunt incluse și instituțiile fără scop lucrativ în serviciul gospodăriilor populației.

Notă: Datele anuale reprezintă ratele medii ale dobânzilor aferente lunii decembrie.

În baza de calcul a ratelor dobânzii aferente depozitelor noi nu este inclusă dobânda de plătit acumulată și care nu a ajuns la scadență.

## 10.4. Depozite în euro pe tipuri de depozite

## 10.4.1. Depozite existente în sold

(% p.a.)

Perioada	Depozite ale gospodăriilor populației*							Depozite ale societăților nefinanciare					Împrumuturi din operațiuni repo
	overnight	la termen			rambursabile după notificare			overnight	la termen				
		total	cu scadența inițială până la 2 ani inclusiv	cu scadența inițială peste 2 ani	total	la cel mult 3 luni inclusiv	la mai mult de 3 luni		total	cu scadența inițială până la 2 ani inclusiv	cu scadența inițială peste 2 ani		
2014	0,41	1,66	1,65	1,97	x	x	x	0,11	1,10	1,09	1,25	c	
2015	0,15	0,78	0,73	1,70	x	x	x	0,04	0,52	0,50	0,84	c	
2016	0,08	0,44	0,39	1,37	x	x	x	0,01	0,39	0,39	0,40	x	
2017	0,03	0,34	0,28	1,19	x	x	x	0,01	0,26	0,26	0,27	x	
2017	feb.	0,06	0,41	0,36	1,26	x	x	x	0,02	0,38	0,37	0,40	x
	mar.	0,06	0,37	0,35	1,00	x	x	x	0,02	0,36	0,36	0,36	x
	apr.	0,05	0,36	0,33	0,96	x	x	x	0,02	0,36	0,36	0,36	x
	mai	0,05	0,35	0,32	0,94	x	x	x	0,02	0,35	0,35	0,32	x
	iun.	0,04	0,34	0,31	0,96	x	x	x	0,01	0,35	0,35	0,32	x
	iul.	0,04	0,33	0,31	0,89	x	x	x	0,01	0,32	0,32	0,31	x
	aug.	0,04	0,32	0,30	0,82	x	x	x	0,02	0,31	0,32	0,30	x
	sep.	0,04	0,31	0,29	0,79	x	x	x	0,01	0,31	0,31	0,30	x
	oct.	0,04	0,31	0,28	0,80	x	x	x	0,01	0,27	0,27	0,28	x
	nov.	0,03	0,35	0,29	1,25	x	x	x	0,01	0,26	0,26	0,27	x
	dec.	0,03	0,34	0,28	1,19	x	x	x	0,01	0,26	0,26	0,27	x
2018	ian.	0,03	0,29	0,27	0,66	x	x	x	0,01	0,29	0,29	0,26	x
	feb.	0,03	0,28	0,27	0,62	x	x	x	0,01	0,23	0,23	0,24	x

\*) sunt incluse și instituțiile fără scop lucrativ în serviciul gospodăriilor populației.

Notă: În baza de calcul a ratelor dobânzii aferente depozitelor în sold nu este inclusă dobânda de plătit acumulată și care nu a ajuns la scadență.

## 10.4.2. Depozite noi la termen

(% p.a.)

Perioada	Depozite noi ale gospodăriilor populației*			Depozite noi ale societăților nefinanciare			Împrumuturi noi din operațiuni repo	
	cu scadența inițială până la 1 an inclusiv	cu scadența inițială peste 1 an și până la 2 ani inclusiv	cu scadența inițială peste 2 ani	cu scadența inițială până la 1 an inclusiv	cu scadența inițială peste 1 an și până la 2 ani inclusiv	cu scadența inițială peste 2 ani		
2014	1,56	2,13	2,10	0,71	0,63	0,15	c	
2015	0,60	0,99	0,64	0,27	0,50	0,11	c	
2016	0,33	0,85	0,66	0,24	0,27	0,07	x	
2017	0,30	0,75	0,23	0,18	0,07	0,03	x	
2017	feb.	0,34	0,83	0,33	0,21	0,18	0,02	x
	mar.	0,30	0,82	0,34	0,36	1,00	0,11	x
	apr.	0,29	0,79	0,22	0,29	0,06	0,14	x
	mai	0,29	0,68	0,30	0,17	0,03	0,01	x
	iun.	0,30	0,70	0,36	0,37	0,28	0,06	x
	iul.	0,29	0,81	0,22	0,21	0,18	0,04	x
	aug.	0,26	0,73	0,27	0,17	0,08	0,08	x
	sep.	0,25	0,88	0,25	0,22	0,11	0,07	x
	oct.	0,26	0,78	0,24	0,23	0,14	0,01	x
	nov.	0,30	0,80	0,15	0,22	0,34	0,05	x
	dec.	0,30	0,75	0,23	0,18	0,07	0,03	x
2018	ian.	0,26	0,64	0,20	0,16	0,27	0,02	x
	feb.	0,24	0,70	0,22	0,13	0,14	0,01	x

\*) sunt incluse și instituțiile fără scop lucrativ în serviciul gospodăriilor populației.

Notă: Datele anuale reprezintă ratele medii ale dobânzilor aferente lunii decembrie.

În baza de calcul a ratelor dobânzii aferente depozitelor noi nu este inclusă dobânda de plătit acumulată și care nu a ajuns la scadență.

## 10.5. Credite în lei

## 10.5.1. Credite existente în sold

(% p.a.)

Perioada	Credite acordate gospodăriilor populației*					Credite acordate societăților nefinanciare				
	Total	cu scadența inițială			Total	cu scadența inițială				
		până la 1 an inclusiv	peste 1 an și până la 5 ani inclusiv	peste 5 ani		până la 1 an inclusiv	peste 1 an și până la 5 ani inclusiv	peste 5 ani		
2014	9,47	10,07	11,61	7,57	5,93	5,50	6,16	6,44		
2015	7,56	9,25	10,64	5,20	4,71	4,35	4,84	5,14		
2016	6,57	8,75	10,05	4,05	4,04	3,85	4,07	4,29		
2017	6,79	9,79	9,96	4,62	4,83	4,83	4,77	4,92		
2017	feb.	6,59	8,88	10,08	4,11	4,08	3,87	4,10	4,39	
	mar.	6,59	8,93	10,05	4,10	4,05	3,87	4,06	4,34	
	apr.	6,56	9,01	10,03	4,06	4,06	3,85	4,10	4,32	
	mai	6,56	8,99	10,01	4,04	4,08	3,89	4,11	4,29	
	iun.	6,51	9,07	9,97	4,01	4,02	3,82	4,05	4,24	
	iul.	6,46	8,99	9,94	3,98	3,99	3,79	4,03	4,23	
	aug.	6,44	8,81	9,94	3,96	4,00	3,81	4,04	4,21	
	sep.	6,45	8,97	9,94	4,00	4,03	3,87	4,03	4,25	
	oct.	6,64	9,46	9,97	4,31	4,51	4,40	4,52	4,65	
	nov.	6,71	9,62	9,97	4,44	4,67	4,64	4,65	4,75	
	dec.	6,79	9,79	9,96	4,62	4,83	4,83	4,77	4,92	
2018	ian.	7,10	10,36	10,19	4,96	4,95	4,85	4,94	5,12	
	feb.	7,11	10,31	10,19	4,96	4,94	4,80	4,97	5,10	

\*) sunt incluse și instituțiile fără scop lucrativ în serviciul gospodăriilor populației.

Notă: În baza de calcul a ratelor dobânzii aferente creditelor existente în sold la sfârșitul lunii de referință nu sunt incluse creditele neperformante, creditele destinate restructurării datoriei acordate la rate de dobândă sub condițiile pieței și dobânda de încasat acumulată și care nu a ajuns la scadență.

## 10.5.2. Credite noi

(% p.a.)

Perioada	Credite noi acordate gospodăriilor populației*					Credite noi acordate societăților nefinanciare				
	Total	cu scadența inițială			Total	cu scadența inițială				
		până la 1 an inclusiv	peste 1 an și până la 5 ani inclusiv	peste 5 ani		până la 1 an inclusiv	peste 1 an și până la 5 ani inclusiv	peste 5 ani		
2014	7,27	8,12	10,14	4,85	5,87	5,64	6,23	6,07		
2015	6,61	6,48	9,39	3,97	4,36	4,40	4,16	4,64		
2016	6,57	5,95	9,00	3,66	3,72	3,65	3,78	3,75		
2017	6,86	7,51	9,24	4,50	4,93	4,85	5,18	4,69		
2017	feb.	7,14	7,27	9,27	3,76	3,91	3,70	4,03	4,05	
	mar.	7,63	7,38	9,33	3,89	4,03	3,82	4,42	3,92	
	apr.	7,26	6,98	9,23	3,72	3,92	3,52	4,44	3,74	
	mai	7,23	5,65	9,27	3,71	4,02	3,71	4,42	3,94	
	iun.	6,42	5,72	9,17	3,44	3,98	3,57	4,59	3,89	
	iul.	6,64	4,09	9,32	3,49	3,82	3,43	4,23	4,04	
	aug.	6,63	3,56	9,32	3,57	3,78	3,46	4,31	3,90	
	sep.	6,81	4,32	9,31	3,74	3,91	3,63	4,53	3,87	
	oct.	7,00	5,52	9,48	4,21	4,56	4,30	5,31	4,31	
	nov.	7,04	7,38	9,37	4,36	4,69	4,44	5,09	4,54	
	dec.	6,86	7,51	9,24	4,50	4,93	4,85	5,18	4,69	
2018	ian.	7,58	8,07	9,68	4,89	4,86	4,48	5,56	4,70	
	feb.	7,84	8,67	9,85	5,04	5,02	4,50	5,64	5,08	

\*) sunt incluse și instituțiile fără scop lucrativ în serviciul gospodăriilor populației.

Notă: Datele anuale reprezintă ratele medii ale dobânzilor aferente lunii decembrie.

În baza de calcul a ratelor dobânzii aferente contractelor noi de credit nu sunt incluse creditele acordate pe descoperit de cont, creditele reînnoibile automat (revolving), creanțele aferente cardurilor de credit, creditele neperformante, creditele destinate restructurării datoriei acordate la rate de dobândă sub condițiile pieței și dobânda de încasat acumulată și care nu a ajuns la scadență.

**10.6. Credite în euro****10.6.1. Credite existente în sold**

(% p.a.)

Perioada	Credite acordate gospodăriilor populației*				Credite acordate societăților nefinanciare			
	Total	cu scadența inițială			Total	cu scadența inițială		
		până la 1 an inclusiv	peste 1 an și până la 5 ani inclusiv	peste 5 ani		până la 1 an inclusiv	peste 1 an și până la 5 ani inclusiv	peste 5 ani
2014	5,13	7,68	5,59	5,12	4,32	3,47	4,34	4,62
2015	4,70	10,46	5,71	4,68	3,85	2,92	3,78	4,23
2016	4,34	10,38	5,09	4,33	3,42	2,58	3,36	3,76
2017	4,26	9,25	4,76	4,25	2,93	2,07	2,94	3,28
2017 feb.	4,32	10,38	5,06	4,31	3,33	2,43	3,35	3,65
mar.	4,31	9,97	4,91	4,30	3,30	2,38	3,30	3,64
apr.	4,30	10,18	4,86	4,29	3,28	2,35	3,27	3,62
mai	4,31	10,60	4,90	4,30	3,26	2,31	3,27	3,62
iun.	4,29	10,62	4,83	4,28	3,16	2,29	3,21	3,47
iul.	4,29	10,67	4,77	4,28	3,13	2,22	3,17	3,46
aug.	4,28	10,41	4,83	4,27	3,12	2,26	3,16	3,44
sep.	4,28	10,22	4,89	4,27	3,07	2,17	3,14	3,40
oct.	4,27	10,10	4,86	4,26	3,07	2,20	3,12	3,39
nov.	4,27	9,83	4,84	4,26	3,00	2,13	3,00	3,36
dec.	4,26	9,25	4,76	4,25	2,93	2,07	2,94	3,28
2018 ian.	4,23	8,50	5,34	4,21	2,96	2,14	2,98	3,31
feb.	4,22	8,44	5,32	4,20	2,92	2,11	2,97	3,25

\*) sunt incluse și instituțiile fără scop lucrativ în serviciul gospodăriilor populației.

Notă: În baza de calcul a ratelor dobânzii aferente creditelor existente în sold la sfârșitul lunii de referință nu sunt incluse creditele neperformante, creditele destinate restructurării datoriei acordate la rate de dobândă sub condițiile pieței și dobânda de încasat acumulată și care nu a ajuns la scadență.

**10.6.2. Credite noi**

(% p.a.)

Perioada	Credite noi acordate gospodăriilor populației*				Credite noi acordate societăților nefinanciare			
	Total	cu scadența inițială			Total	cu scadența inițială		
		până la 1 an inclusiv	peste 1 an și până la 5 ani inclusiv	peste 5 ani		până la 1 an inclusiv	peste 1 an și până la 5 ani inclusiv	peste 5 ani
2014	4,42	6,74	2,59	5,56	3,93	4,14	3,66	4,36
2015	4,01	4,58	4,23	4,00	3,20	3,25	3,33	3,05
2016	4,11	c	5,47	3,93	3,05	3,46	2,47	3,24
2017	3,89	c	3,93	4,29	2,55	1,30	2,87	2,85
2017 feb.	4,23	4,95	5,86	4,09	3,00	3,03	2,48	3,14
mar.	3,89	c	5,33	3,77	3,09	3,04	3,23	2,99
apr.	4,34	c	6,85	4,12	2,55	2,75	2,41	2,62
mai	4,29	c	7,13	3,86	2,93	2,54	2,89	3,14
iun.	4,52	c	5,68	4,28	2,81	3,14	2,53	2,83
iul.	4,48	3,40	6,16	4,15	2,99	2,47	3,00	3,58
aug.	3,93	c	6,33	3,56	3,31	2,72	3,07	3,57
sep.	4,38	c	4,62	4,31	2,40	2,15	2,66	2,41
oct.	3,90	c	6,20	3,55	2,60	2,70	2,39	2,92
nov.	4,69	3,90	6,74	4,38	2,69	2,41	3,49	2,34
dec.	3,89	c	3,93	4,29	2,55	1,30	2,87	2,85
2018 ian.	4,40	c	4,36	4,40	2,65	2,31	2,63	2,82
feb.	4,49	c	7,13	4,24	2,66	2,84	2,55	2,74

\*) sunt incluse și instituțiile fără scop lucrativ în serviciul gospodăriilor populației.

Notă: Datele anuale reprezintă ratele medii ale dobânzilor aferente lunii decembrie.

În baza de calcul a ratelor dobânzii aferente contractelor noi de credit nu sunt incluse creditele acordate pe descoperit de cont, creditele reinnoibile automat (revolving), creanțele aferente cardurilor de credit, creditele neperformante, creditele destinate restructurării datoriei acordate la rate de dobândă sub condițiile pieței și dobânda de încasat acumulată și care nu a ajuns la scadență.

## 10.7. Credite în lei pe tipuri de credite

## 10.7.1. Credite existente în sold

(% p.a.)

Perioada	Credite acordate gospodăriilor populației*									
	credite acordate pe descoperit de cont	credite pentru locuințe					credite pentru consum și alte scopuri			
		total	cu scadența inițială			total	cu scadența inițială			
			până la 1 an inclusiv	peste 1 an și până la 5 ani inclusiv	peste 5 ani		până la 1 an inclusiv	peste 1 an și până la 5 ani inclusiv	peste 5 ani	
2014	10,09	5,03	8,25	6,50	5,00	10,93	10,07	11,67	10,05	
2015	8,80	3,89	7,62	5,51	3,87	9,70	9,25	10,69	7,83	
2016	8,02	3,33	6,44	4,92	3,32	9,15	8,75	10,10	6,56	
2017	8,35	4,20	6,04	4,91	4,19	9,36	9,79	9,99	6,82	
2017	feb.	8,09	3,44	6,35	4,83	3,43	9,20	8,88	10,12	6,60
	mar.	8,06	3,44	6,67	4,80	3,43	9,21	8,93	10,09	6,60
	apr.	8,06	3,43	6,70	4,73	3,42	9,21	9,01	10,07	6,56
	mai	8,01	3,44	6,57	4,74	3,43	9,20	8,99	10,05	6,51
	iun.	7,99	3,43	6,32	4,72	3,43	9,19	9,07	10,01	6,49
	iul.	7,97	3,43	6,46	4,67	3,42	9,17	9,00	9,97	6,45
	aug.	7,95	3,42	6,31	4,64	3,42	9,15	8,81	9,97	6,43
	sep.	7,97	3,48	6,30	4,72	3,47	9,19	8,97	9,98	6,48
	oct.	8,25	3,82	6,32	4,82	3,81	9,31	9,46	10,01	6,74
	nov.	8,31	3,97	6,35	4,84	3,97	9,34	9,62	10,01	6,77
	dec.	8,35	4,20	6,04	4,91	4,19	9,36	9,79	9,99	6,82
	2018	ian.	8,82	4,55	5,83	5,07	4,55	9,68	10,36	10,22
feb.		8,83	4,60	5,69	5,12	4,59	9,69	10,32	10,22	7,25

Perioada	Credite acordate societăților nefinanciare				
	credite acordate pe descoperit de cont	cu scadența inițială			
		până la 1 an inclusiv	peste 1 an și până la 5 ani inclusiv	peste 5 ani	
2014	4,69	5,50	6,16	6,44	
2015	4,24	4,35	4,84	5,14	
2016	3,67	3,85	4,07	4,29	
2017	4,73	4,83	4,77	4,92	
2017	feb.	3,59	3,87	4,10	4,39
	mar.	3,61	3,87	4,06	4,34
	apr.	3,60	3,85	4,10	4,32
	mai	3,63	3,89	4,11	4,29
	iun.	3,58	3,82	4,05	4,24
	iul.	3,55	3,79	4,03	4,23
	aug.	3,62	3,81	4,04	4,21
	sep.	3,69	3,87	4,03	4,25
	oct.	4,28	4,40	4,52	4,65
	nov.	4,60	4,64	4,65	4,75
	dec.	4,73	4,83	4,77	4,92
	2018	ian.	4,47	4,85	4,94
feb.		4,40	4,80	4,97	5,10

\*) sunt incluse și instituțiile fără scop lucrativ în serviciul gospodăriilor populației.

Notă: Datele anuale reprezintă ratele medii ale dobânzilor aferente lunii decembrie.

În baza de calcul a ratelor dobânzii aferente creditelor existente în sold la sfârșitul lunii de referință nu sunt incluse creditele neperformante, creditele destinate restructurării datoriei acordate la rate de dobândă sub condițiile pieței și dobânda de încasat acumulată și care nu a ajuns la scadență.

## 10.7. Credite în lei pe tipuri de credite

## 10.7.2. Credite noi

(% p.a.)

Perioada	Credite noi acordate gospodăriilor populației*											
	credite noi pentru locuințe						credite noi pentru consum					
	total	cu scadența inițială				Dobânda anuală efectivă medie	total	cu scadența inițială			Dobânda anuală efectivă medie	
		până la 1 an inclusiv	peste 1 an și până la 5 ani inclusiv	peste 5 ani și până la 10 ani inclusiv	peste 10 ani			până la 1 an inclusiv	peste 1 an și până la 5 ani inclusiv	peste 5 ani		
2014	4,63	c	4,88	5,04	4,61	5,03	9,90	9,26	10,13	7,39	11,24	
2015	3,84	c	4,49	4,14	3,82	4,17	9,17	7,06	9,49	5,60	10,28	
2016	3,52	c	4,57	4,21	3,48	3,83	8,92	6,55	9,06	6,10	9,94	
2017	4,42	c	4,82	4,72	4,40	4,83	9,26	7,62	9,31	7,68	10,24	
2017	feb.	3,62	c	4,12	4,28	3,58	3,99	9,30	8,45	9,37	6,86	10,38
	mar.	3,71	c	4,95	4,15	3,67	4,13	9,34	7,88	9,40	6,94	10,43
	apr.	3,57	c	4,46	4,11	3,53	4,06	9,25	7,28	9,35	6,36	10,31
	mai	3,55	c	4,69	3,98	3,52	4,00	9,22	5,64	9,34	6,72	10,24
	iun.	3,34	c	4,51	4,00	3,31	3,72	9,17	5,88	9,30	6,46	10,23
	iul.	3,37	c	4,81	3,91	3,34	3,71	9,22	5,04	9,41	6,21	10,37
	aug.	3,45	c	4,23	3,97	3,41	3,78	9,15	4,22	9,45	6,82	10,48
	sep.	3,60	c	4,90	4,11	3,57	3,96	9,15	4,72	9,38	6,29	10,28
	oct.	4,04	c	4,57	4,61	4,06	4,39	9,42	8,27	9,54	7,17	10,45
	nov.	4,22	c	4,47	4,70	4,20	4,58	9,38	8,61	9,44	7,64	10,49
	dec.	4,42	c	4,82	4,72	4,40	4,83	9,26	7,62	9,31	7,68	10,24
	2018	ian.	4,53	c	4,92	5,05	4,51	4,90	9,66	9,27	9,74	8,63
feb.		4,63	c	5,01	5,09	4,61	5,02	9,86	9,07	9,90	9,22	10,74

Perioada	Credite noi acordate gospodăriilor populației*				Credite noi acordate societăților nefinanciare								
	(continuare)				credite noi pentru alte scopuri			cu valoarea până la 1 milion echivalent euro			cu valoarea peste 1 milion echivalent euro		
	total	cu scadența inițială			total	cu scadența inițială			total	cu scadența inițială			
		până la 1 an inclusiv	peste 1 an și până la 5 ani inclusiv	peste 5 ani		până la 1 an inclusiv	peste 1 an și până la 5 ani inclusiv	peste 5 ani		până la 1 an inclusiv	peste 1 an și până la 5 ani inclusiv	peste 5 ani	
2014	8,88	7,77	11,44	6,62	6,10	5,98	6,18	6,48	5,48	4,92	6,34	5,78	
2015	6,22	6,20	6,44	5,85	4,68	4,53	5,00	4,78	3,98	4,16	3,57	4,48	
2016	5,89	5,53	6,79	5,22	4,05	3,74	4,45	4,27	3,30	3,38	3,18	3,41	
2017	6,25	7,60	6,48	5,19	5,00	4,83	5,22	5,00	4,79	4,89	5,07	4,23	
2017	feb.	5,42	5,85	5,64	4,83	4,19	3,79	4,95	4,34	3,50	3,26	2,40	3,95
	mar.	5,58	6,40	6,07	4,64	4,36	3,93	4,99	4,48	3,68	3,27	3,55	3,79
	apr.	5,11	6,06	5,18	4,72	4,15	3,72	4,70	4,22	3,55	2,34	4,07	3,45
	mai	5,22	5,64	5,37	4,85	4,22	3,77	4,90	4,22	3,38	3,35	3,51	3,11
	iun.	4,71	4,63	4,88	4,41	4,28	3,87	4,89	4,11	3,35	2,94	3,72	3,61
	iul.	4,14	3,06	5,16	4,46	4,05	3,57	4,87	4,03	3,40	3,10	3,09	4,06
	aug.	3,59	3,14	4,85	3,67	3,98	3,55	4,75	4,18	3,38	3,19	3,14	3,67
	sep.	4,90	3,80	5,99	5,87	4,10	3,82	4,70	3,96	3,25	3,05	3,58	3,58
	oct.	6,30	6,14	6,95	5,42	4,74	4,31	5,55	4,87	4,22	4,29	4,69	3,88
	nov.	6,30	6,59	6,32	5,93	4,95	4,61	5,44	4,92	4,10	3,86	4,36	4,06
	dec.	6,25	7,60	6,48	5,19	5,00	4,83	5,22	5,00	4,79	4,89	5,07	4,23
	2018	ian.	6,13	6,72	6,46	5,56	4,95	4,58	5,52	4,92	4,60	4,00	5,72
feb.		6,99	7,83	7,17	6,66	5,19	4,72	5,78	5,12	4,53	3,72	4,99	5,04

\*) sunt incluse și instituțiile fără scop lucrativ în serviciul gospodăriilor populației.

Notă: Datele anuale reprezintă ratele medii ale dobânzilor aferente lunii decembrie.

În baza de calcul a ratelor dobânzii aferente contractelor noi de credit nu sunt incluse creditele acordate pe descoperit de cont, creditele reînnoibile automat (revolving), creanțele aferente cardurilor de credit, creditele neperformante, creditele destinate restructurării datoriei acordate la rate de dobândă sub condițiile pieței și dobândă de încasat acumulată și care nu a ajuns la scadență.

## 10.8. Credite în euro pe tipuri de credite

## 10.8.1. Credite existente în sold

(% p.a.)

Perioada	Credite acordate gospodăriilor populației*									
	credite acordate pe descoperit de cont	credite pentru locuințe					credite pentru consum și alte scopuri			
		total	cu scadența inițială			total	cu scadența inițială		peste 5 ani	
			până la 1 an inclusiv	peste 1 an și până la 5 ani inclusiv	peste 5 ani		până la 1 an inclusiv	peste 1 an și până la 5 ani inclusiv		
2014	8,07	4,51	5,35	6,04	4,51	6,26	7,70	5,56	6,27	
2015	11,24	4,17	5,66	5,40	4,17	5,71	10,78	5,75	5,70	
2016	11,29	3,89	4,95	4,76	3,89	5,28	10,45	5,12	5,27	
2017	11,27	3,85	4,42	5,18	3,85	5,14	9,29	4,74	5,14	
2017	feb.	11,27	3,87	4,93	4,77	3,87	5,26	10,46	5,08	5,25
	mar.	11,28	3,87	4,92	4,76	3,87	5,24	10,03	4,92	5,23
	apr.	11,31	3,86	4,92	4,77	3,86	5,23	10,24	4,86	5,22
	mai	11,67	3,87	4,92	4,77	3,87	5,24	10,68	4,90	5,23
	iun.	11,69	3,86	4,92	4,75	3,86	5,21	10,69	4,83	5,20
	iul.	11,77	3,86	4,91	4,72	3,86	5,20	10,75	4,77	5,19
	aug.	11,44	3,86	4,91	4,75	3,86	5,19	10,48	4,83	5,18
	sep.	11,22	3,86	4,73	5,39	3,86	5,18	10,24	4,85	5,17
	oct.	11,18	3,86	4,73	5,37	3,86	5,18	10,12	4,83	5,17
	nov.	11,22	3,85	4,73	5,27	3,85	5,16	9,85	4,81	5,16
	dec.	11,27	3,85	4,42	5,18	3,85	5,14	9,29	4,74	5,14
	2018	ian.	11,41	3,83	5,07	5,38	3,83	5,09	9,49	5,34
feb.		11,47	3,83	5,07	5,45	3,83	5,08	9,42	5,31	5,06

Perioada	Credite acordate societăților nefinanciare				
	credite acordate pe descoperit de cont	cu scadența inițială			
		până la 1 an inclusiv	peste 1 an și până la 5 ani inclusiv	peste 5 ani	
2014	3,11	3,47	4,34	4,62	
2015	2,54	2,92	3,78	4,23	
2016	2,22	2,58	3,36	3,76	
2017	2,02	2,07	2,94	3,28	
2017	feb.	2,17	2,43	3,35	3,65
	mar.	2,16	2,38	3,30	3,64
	apr.	2,16	2,35	3,27	3,62
	mai	2,11	2,31	3,27	3,62
	iun.	2,13	2,29	3,21	3,47
	iul.	2,09	2,22	3,17	3,46
	aug.	2,19	2,26	3,16	3,44
	sep.	2,05	2,17	3,14	3,40
	oct.	2,09	2,20	3,12	3,39
	nov.	2,04	2,13	3,00	3,36
	dec.	2,02	2,07	2,94	3,28
	2018	ian.	2,05	2,14	2,98
feb.		1,97	2,11	2,97	3,25

\*) sunt incluse și instituțiile fără scop lucrativ în serviciul gospodăriilor populației.

Notă: Datele anuale reprezintă ratele medii ale dobânzilor aferente lunii decembrie.

În baza de calcul a ratelor dobânzii aferente creditelor existente în sold la sfârșitul lunii de referință nu sunt incluse creditele neperformante, creditele destinate restructurării datoriei acordate la rate de dobândă sub condițiile pieței și dobânda de încasat acumulată și care nu a ajuns la scadență.



## 10.8. Credite în euro pe tipuri de credite

## 10.8.2. Credite noi

(% p.a.)

Perioada	Credite noi acordate gospodăriilor populației*											
	total	credite noi pentru locuințe					Dobânda anuală efectivă medie	total	credite noi pentru consum			
		cu scadența inițială				Dobânda anuală efectivă medie			cu scadența inițială			Dobânda anuală efectivă medie
		până la 1 an inclusiv	peste 1 an și până la 5 ani inclusiv	peste 5 ani și până la 10 ani inclusiv	peste 10 ani				până la 1 an inclusiv	peste 1 an și până la 5 ani inclusiv	peste 5 ani	
2014	5,31	x	6,09	4,87	5,31	5,53	3,48	6,74	2,30	6,26	4,52	
2015	3,67	c	3,76	3,80	3,65	3,70	4,36	4,30	4,34	4,36	4,41	
2016	3,60	x	x	4,08	3,57	3,91	4,69	c	5,88	4,47	4,89	
2017	4,15	x	c	4,21	4,15	4,54	4,21	c	4,00	4,56	4,38	
2017	feb.	3,92	x	c	4,29	3,82	4,32	4,63	c	5,81	4,38	5,18
	mar.	4,16	x	c	4,23	4,16	4,56	3,81	c	5,75	3,61	3,90
	apr.	3,80	x	c	3,95	3,78	4,28	4,77	c	6,98	4,43	5,01
	mai	3,63	x	x	4,05	3,60	3,99	5,32	c	7,13	4,41	5,74
	iun.	4,08	x	c	4,67	4,03	4,39	5,20	c	6,62	4,60	5,27
	iul.	4,05	x	4,27	4,10	4,03	4,61	5,06	3,40	6,51	4,40	5,22
	aug.	3,37	x	x	4,02	3,30	3,49	5,49	c	6,23	4,78	5,76
	sep.	4,16	x	c	4,24	4,21	4,55	4,91	x	5,93	4,49	5,03
	oct.	3,70	c	c	4,35	3,55	4,01	4,00	c	6,13	3,42	4,39
	nov.	4,07	x	c	4,19	4,05	4,28	5,17	3,90	6,77	4,73	5,37
	dec.	4,15	x	c	4,21	4,15	4,54	4,21	c	4,00	4,56	4,38
2018	ian.	4,03	x	c	4,65	3,93	4,39	4,67	c	4,44	4,76	5,08
	feb.	4,16	x	c	4,71	4,06	4,48	4,87	c	7,44	4,36	5,07

Perioada	Credite noi acordate gospodăriilor populației* (continuare)				Credite noi acordate societăților nefinanciare								
	total	credite noi pentru alte scopuri			total	cu valoarea până la 1 milion echivalent euro			total	cu valoarea peste 1 milion echivalent euro			
		cu scadența inițială				cu scadența inițială				cu scadența inițială			
		până la 1 an inclusiv	peste 1 an și până la 5 ani inclusiv	peste 5 ani		până la 1 an inclusiv	peste 1 an și până la 5 ani inclusiv	peste 5 ani		până la 1 an inclusiv	peste 1 an și până la 5 ani inclusiv	peste 5 ani	
2014	7,05	x	7,15	6,84	4,33	4,03	4,24	4,70	3,76	4,42	3,58	4,12	
2015	5,62	c	6,90	6,04	3,50	3,23	3,62	3,93	3,11	3,26	3,22	2,93	
2016	3,11	x	3,11	x	3,25	3,61	2,84	3,44	2,98	3,36	2,23	3,19	
2017	c	c	c	c	2,72	2,54	2,62	2,95	2,52	1,01	2,90	2,83	
2017	feb.	3,96	c	c	3,69	3,02	2,68	2,85	3,78	2,99	3,52	2,17	3,06
	mar.	2,53	x	c	x	3,09	2,78	3,18	3,39	3,10	3,39	3,26	2,87
	apr.	4,38	x	x	c	2,79	2,51	2,72	3,34	2,41	3,06	2,18	2,45
	mai	x	x	x	x	2,85	2,37	3,15	3,06	2,98	2,75	2,48	3,15
	iun.	2,35	c	c	c	2,86	2,73	2,94	2,90	2,80	3,32	2,36	2,82
	iul.	3,01	x	c	c	2,89	2,67	3,08	2,90	3,03	2,39	2,93	3,77
	aug.	7,01	x	7,01	x	3,01	2,71	3,08	3,16	3,42	2,72	3,06	3,68
	sep.	c	x	c	x	2,79	2,61	2,88	3,03	2,30	1,92	2,55	2,36
	oct.	c	x	c	x	2,68	2,66	2,68	2,69	2,58	2,75	2,33	2,97
	nov.	4,83	x	c	c	2,80	2,23	3,02	3,17	2,65	2,56	3,87	2,22
	dec.	c	c	c	c	2,72	2,54	2,62	2,95	2,52	1,01	2,90	2,83
2018	ian.	x	x	x	x	2,47	2,29	2,48	2,61	2,71	2,33	2,68	2,87
	feb.	x	x	x	x	2,72	2,43	2,84	2,88	2,63	4,13	2,36	2,69

\*) sunt incluse și instituțiile fără scop lucrativ în serviciul gospodăriilor populației.

Notă: Datele anuale reprezintă ratele medii ale dobânzilor aferente lunii decembrie.

În baza de calcul a ratelor dobânzii aferente contractelor noi de credit nu sunt incluse creditele acordate pe descoperit de cont, creditele reînnoibile automat (revolving), creanțele aferente cardurilor de credit, creditele neperformante, creditele destinate restructurării datoriei acordate la rate de dobândă sub condițiile pieței și dobândă de încasat acumulată și care nu a ajuns la scadență.

# 11. INDICATORI DE RISC BANCAR

## 11.1. Principalii indicatori de prudențialitate

(procente)

Perioada	Rata fondurilor proprii totale (fostul indicator de solvabilitate) <sup>1,2</sup>	Rata fondurilor proprii de nivel 1 <sup>1,2</sup>	Rata fondurilor proprii de nivel 1 de bază <sup>1,2</sup>	Efectul de levier <sup>1,2</sup>	Rata generală de risc <sup>2</sup>	Plasamente și credite interbancare (valoare brută)/ Total activ (valoare brută)	Credite acordate clientelei nebancale (valoare brută) / Total activ (valoare brută)
2014	17,59	14,56	14,56	7,38	36,41	15,95	56,18
2015	19,16	16,72	16,72	8,18	35,86	15,95	55,96
2016	19,68	17,55	17,55	8,92	36,21	16,50	56,59
2017*	18,86	16,84	16,84	8,34	35,71	17,39	55,55
2017							
feb.	x	x	x	x	x	15,38	57,08
mar.	19,80	17,72	17,72	9,15	36,64	14,84	57,59
apr.	x	x	x	x	x	14,56	57,14
mai	x	x	x	x	x	14,40	57,01
iun.	19,83	17,84	17,84	9,12	36,39	14,53	57,79
iul.	x	x	x	x	x	15,19	57,77
aug.	x	x	x	x	x	14,97	57,64
sep.	18,98	17,15	17,15	8,90	37,06	14,20	58,40
oct.	x	x	x	x	x	15,33	57,39
nov.	x	x	x	x	x	15,75	57,20
dec.*	18,86	16,84	16,84	8,34	35,71	17,39	55,55
2018							
ian.*	x	x	x	x	x	17,98	55,43
feb.*	x	x	x	x	x	17,90	55,24

1) Conform Ordinului BNR nr. 13/2011 până la decembrie 2013. Începând cu 1 ianuarie 2014 prevederile Ordinului BNR nr.13/2011 au fost abrogate implicit, odată cu instituirea noului cadru normativ european CRD IV (Directiva 2013/36/UE și Regulamentul (UE) nr. 575/2013). Din iunie 2014 indicatorii au la bază informațiile transmise de bănci conform prevederilor Regulamentului de punere în aplicare (UE) nr. 680/2014 al Comisiei de stabilire a unor standarde tehnice de punere în aplicare cu privire la raportarea în scopuri de supraveghere a instituțiilor în conformitate cu Regulamentul (UE) nr. 575/2013 al Parlamentului European și al Consiliului. Odată cu intrarea în vigoare a Regulamentului de punere în aplicare (UE) nr. 680/2014, indicatorul „Efect de levier” face parte din pachetul de raportare potrivit standardelor tehnice menționate și este raportat ca atare de instituțiile de credit.

2) Indicatorii cuprind numai băncile persoane juridice române și Creditcoop; sucursalele băncilor străine nu raportează solvabilitatea, fondurile proprii și clasificarea creditelor. În ceea ce privește indicatorul de lichiditate, sucursalele instituțiilor de credit din state membre ale UE au fost exceptate de la raportarea situațiilor privind lichiditatea începând din octombrie 2015.

## 11.1. Principalii indicatori de prudențialitate

(procente)

(continuare)

Perioada	Creanțe depreciate ale clientelei nebancaire (valoare netă) / Total portofoliu credite aferent clientelei nebancaire (valoare netă) <sup>3</sup>	Creanțe depreciate ale clientelei nebancaire (valoare netă) / Total datorii <sup>3</sup>	Creanțe depreciate ale clientelei nebancaire (valoare netă) / Total active (valoare netă) <sup>3</sup>	Rata creditelor neperformante <sup>2,4</sup>	Rata creditelor neperformante potrivit definiției ABE <sup>2,5</sup>	Indicatorul de lichiditate <sup>6</sup>	Indicatorul de acoperire a necesarului de lichiditate <sup>7</sup>
2014	9,39	5,65	5,10	13,94	20,71	1,62	x
2015	7,04	4,29	3,85	x	13,51	1,94	x
2016	4,89	2,98	2,67	x	9,62	1,99	229,35
2017*	3,01	1,82	1,63	x	6,40	1,99	238,51
2017							
feb.	4,81	2,96	2,65	x	9,58	1,99	228,89
mar.	4,62	2,88	2,57	x	9,36	2,02	234,21
apr.	4,49	2,77	2,48	x	9,26	2,02	234,12
mai	4,38	2,70	2,41	x	9,04	2,04	249,35
iun.	3,84	2,41	2,15	x	8,32	2,05	250,57
iul.	3,84	2,41	2,15	x	8,24	2,05	257,90
aug.	3,75	2,35	2,10	x	8,19	2,06	262,49
sep.	3,60	2,29	2,04	x	7,96	2,04	239,54
oct.	3,46	2,16	1,93	x	7,64	2,03	250,00
nov.	3,43	2,13	1,91	x	7,31	2,00	238,77
dec.*	3,01	1,82	1,63	x	6,40	1,99	238,51
2018							
ian.*	2,45	1,48	1,32	x	6,22	2,02	262,37
feb.*	2,30	1,39	1,24	x	6,24	2,06	257,42

3) Conform Ordinului BNR nr. 27/2010 și Ordinului BNR nr. 2/2011, cu modificările și completările ulterioare.

4) Determinată pe baza raportărilor efectuate de toate băncile: atât cele care utilizează abordarea standard în evaluarea riscului de credit, cât și cele care folosesc modele interne de rating.

5) Potrivit definiției ABE, implementată în cadrul național prin Ordinul BNR nr. 6/2014, expunerile neperformante sunt cele care îndeplinesc oricare din următoarele criterii: i) sunt expuneri semnificative cu scadență depășită cu peste 90 de zile; ii) se consideră că, în lipsa executării garanției reale, este improbabil ca debitorul să își achite integral obligațiile din credite, indiferent de existența oricărei sume restante sau numărul de zile de întârziere de plată. În luna iunie 2015 a intervenit o modificare a normelor metodologice privind întocmirea situațiilor financiare FINREP la nivel individual constând în includerea în formularul de raportare a expunerilor neperformante a soldurilor în numerar la banca centrală și a altor depozite la vedere la instituțiile de credit. Începând cu 1 ianuarie 2018, prin intrarea în vigoare a standardului de contabilitate IFRS 9 „Instrumente financiare”, Ordinul BNR nr. 6/2014 a fost abrogat prin emiterea Ordinului BNR nr. 9/2017.

6) Conform Ordinului BNR nr. 22/2011 și Regulamentului BNR nr. 25/2011; indicatorul de lichiditate este exprimat în unități.

7) Conform Regulamentului delegat (UE) 2015/61 al Comisiei de completare a Regulamentului (UE) 2013/575; indicatorul se calculează ca raport între rezerva de lichidități a unei instituții de credit și ieșirile sale nete de lichidități în decursul unei perioade de criză de 30 de zile calendaristice și se exprimă în procente.

\*) Indicatorii sunt calculați din raportări prudențiale, înainte de depunerea bilanțului contabil auditat.

## 11.2. Informații de risc de credit\*

Perioada	Total sume datorate - risc global (mil. lei)	Total sume restante (mil. lei)	Număr debitori (persoane fizice și juridice)	Număr debitori cu restanțe (persoane fizice și juridice)	Număr interogări ale bazei de date a CRC pentru debitorii proprii și potențiali	Număr interogări ale bazei de date a CRC pentru debitorii potențiali, cu acordul acestora	Număr credite acordate și angajamente asumate de către instituțiile de credit	Număr debitori (persoane fizice și juridice) raportați de două sau mai multe persoane declarante**	Număr debitori (persoane fizice și juridice) total persoane declarante**	Număr debitori cu restanțe (persoane fizice și juridice) total persoane declarante**
<b>a) Instituții de credit</b>										
2014	261 933	31 364	924 419	199 522	130 606	66 860	1 528 743	85 241	973 182	213 238
2015	276 112	31 441	994 127	187 123	99 429	76 360	1 731 117	93 000	1 044 451	198 664
2016	284 719	25 226	1 076 437	170 260	79 306	58 498	1 899 112	106 024	1 136 804	183 279
2017	303 269	21 694	1 175 533	169 674	86 811	57 597	2 081 745	124 606	1 254 661	184 696
2017	feb.	284 071	25 417	1 083 015	184 753	95 721	1 907 443	107 522	1 145 051	196 845
	mar.	287 300	25 553	1 097 586	174 741	119 224	1 934 813	110 084	1 162 059	186 303
	apr.	286 996	25 290	1 105 886	180 832	100 553	1 950 345	111 349	1 171 972	193 141
	mai	289 100	25 067	1 120 007	173 854	135 385	1 976 062	113 442	1 188 863	185 704
	iun.	290 441	24 107	1 132 038	176 940	113 993	1 996 002	115 341	1 203 051	189 734
	iul.	293 250	23 798	1 143 636	175 323	116 245	2 015 532	116 756	1 216 047	187 424
	aug.	296 547	24 188	1 158 837	173 813	120 588	2 044 379	119 173	1 232 896	186 414
	sep.	300 000	24 143	1 165 918	176 116	111 341	2 059 888	120 842	1 241 420	190 323
	oct.	301 182	24 146	1 170 493	173 681	120 276	2 069 037	122 065	1 247 759	187 066
	nov.	304 108	24 221	1 172 133	175 614	116 945	2 069 117	123 249	1 251 253	189 736
	dec.	303 269	21 694	1 175 533	169 674	86 811	2 081 745	124 606	1 254 661	184 696
2018	ian.	302 446	21 816	1 179 606	172 570	91 315	2 082 326	126 052	1 260 106	186 978
	feb.	304 060	21 870	1 188 345	183 863	129 114	2 095 802	128 524	1 270 790	198 671
<b>b) IFN + IEME + IP</b>										
2014	16 855	2 333	80 872	17 363	12 028	9 067	166 433			
2015	17 328	1 898	82 787	14 525	13 005	11 056	176 623			
2016	20 039	1 672	96 371	15 630	15 102	12 391	208 156			
2017	23 830	1 314	121 917	17 732	16 305	13 306	254 017			
2017	feb.	20 425	1 653	98 643	14 905	18 640	15 409	213 727		
	mar.	20 993	1 686	101 939	14 147	22 511	18 950	220 365		
	apr.	21 305	1 705	103 872	15 035	15 475	13 090	224 098		
	mai	21 944	1 692	107 257	14 473	22 282	19 106	230 308		
	iun.	22 358	1 599	109 992	15 371	19 426	16 387	235 213		
	iul.	22 319	1 304	112 005	14 562	20 325	16 980	237 740		
	aug.	22 736	1 355	114 722	15 067	19 994	16 485	242 252		
	sep.	22 951	1 341	116 921	16 942	20 033	16 553	246 431		
	oct.	23 444	1 318	119 074	16 037	21 341	17 699	250 200		
	nov.	23 757	1 303	121 245	16 860	21 607	17 887	253 708		
	dec.	23 830	1 314	121 917	17 732	16 305	13 306	254 017		
2018	ian.	24 019	1 313	123 915	17 212	17 022	14 015	257 360		
	feb.	24 396	1 300	127 141	17 787	17 140	13 904	262 850		

\*) se referă la expunerea față de un singur debitor, expunere egală sau mai mare de 20 000 lei.

\*\*) Persoane declarante sunt instituțiile de credit, instituțiile financiare nebancale înscrise în Registrul special (IFN), instituțiile emitente de monedă electronică care înregistrează un nivel semnificativ al activității de creditare (IEME) și instituțiile de plată care înregistrează un nivel semnificativ al activității de creditare (IP).

Notă: Începând cu data de 1 februarie 2012 a intrat în vigoare Regulamentul BNR nr. 2/2012 privind organizarea și funcționarea la Banca Națională a României a Centralei Riscului de Credit care a fost modificat de Regulamentul BNR nr. 4/2015, Regulamentul BNR nr. 4/2016 și, începând cu data de 1 februarie 2018, de Regulamentul BNR nr. 3/2017.

**11.3. Credite acordate și angajamente asumate de instituțiile de credit\***

(milioane lei)

Perioada	Total sume acordate	Forma de proprietate a beneficiarului de credit							Moneda			
		Proprietate privată	Proprietate de stat	Proprietate mixtă		Proprietate cooperatistă	Persoane fizice	Proprietate obștească	Lei	Euro	Dolari SUA	Alte valute
				Societăți comerciale cu participare de capital străin	Societăți comerciale cu participare de capital privat și de stat autohton							
2014	314 273	180 672	22 062	6 142	202	332	104 203	660	131 848	162 805	8 198	11 422
2015	331 356	184 981	21 016	6 778	221	307	117 403	650	155 816	157 683	7 457	10 400
2016	346 688	190 380	21 377	7 202	332	324	126 405	670	180 930	150 273	7 917	7 568
2017	369 295	199 988	21 746	7 588	375	977	137 911	711	211 869	143 973	7 332	6 121
2017	feb.	346 931	190 238	21 104	6 904	332	127 353	677	182 302	149 157	7 973	7 500
	mar.	349 783	192 155	20 818	7 009	422	128 414	678	185 929	148 638	7 854	7 361
	apr.	351 542	193 140	20 741	7 176	350	129 231	674	188 340	148 264	7 681	7 257
	mai	353 695	193 598	20 708	7 291	408	130 318	682	190 787	148 612	7 646	6 651
	iun.	355 184	193 259	20 744	7 182	399	131 989	687	194 147	147 421	7 024	6 592
	iul.	359 099	195 792	20 748	7 423	364	133 152	661	197 709	147 940	7 015	6 435
	aug.	362 310	197 794	20 565	7 415	360	134 523	675	201 527	147 206	7 205	6 372
	sep.	365 032	198 614	21 172	7 555	363	135 584	677	204 122	147 161	7 431	6 318
	oct.	367 317	200 127	21 201	7 351	362	136 593	706	206 478	147 179	7 371	6 289
	nov.	369 534	201 245	21 294	7 334	457	137 515	707	209 072	146 956	7 228	6 277
	dec.	369 295	199 988	21 746	7 588	375	137 911	711	211 869	143 973	7 332	6 121
2018	ian.	369 489	199 871	21 530	7 412	374	138 627	707	212 483	143 582	7 326	6 098
	feb.	371 200	200 292	21 882	7 449	364	139 539	712	214 131	143 661	7 358	6 050

Perioada	Total sume acordate	Sector de activitate							Forma de proprietate a instituțiilor de credit		Încadrarea juridică a instituțiilor de credit	
		Industrie	Servicii	Construcții	Agricultură, silvicultură, piscicultură	Activități de intermedieri financiare și asigurări	Administrație publică și apărare, asigurări sociale din sistemul public, învățământ, sănătate și asistență socială	Persoane fizice	Instituții de credit de stat și cu capital majoritar de stat	Instituții de credit private și cu capital majoritar privat	Instituții de credit - persoane juridice române	Sucursalele din România ale instituțiilor de credit străine
2014	314 273	61 148	82 321	31 697	11 948	6 820	16 136	104 203	20 519	293 754	288 485	25 788
2015	331 356	62 894	85 074	30 394	12 709	7 333	15 549	117 403	23 137	308 219	302 504	28 853
2016	346 688	64 125	89 390	27 798	13 342	9 632	15 995	126 405	25 678	321 011	313 798	32 891
2017	369 295	67 076	92 953	27 385	15 333	11 911	16 727	137 911	31 017	338 279	332 959	36 337
2017	feb.	346 931	64 028	88 293	27 873	13 609	16 158	127 353	26 349	320 582	313 525	33 406
	mar.	349 783	64 429	89 802	27 776	13 431	16 098	128 414	26 832	322 951	315 932	33 851
	apr.	351 542	64 810	90 060	28 055	13 251	15 997	129 231	26 949	324 593	317 095	34 447
	mai	353 695	65 126	90 320	28 141	13 265	15 988	130 318	27 252	326 443	318 309	35 386
	iun.	355 184	64 534	90 551	27 395	13 350	16 067	131 989	27 484	327 700	318 943	36 241
	iul.	359 099	65 219	91 539	27 687	13 924	16 062	133 152	27 707	331 392	322 369	36 730
	aug.	362 310	65 749	91 793	27 834	14 681	16 176	134 523	28 547	333 763	325 023	37 286
	sep.	365 032	66 532	92 081	27 974	14 939	11 485	135 584	29 088	335 944	327 351	37 681
	oct.	367 317	66 568	93 006	27 890	15 159	16 573	136 593	29 597	337 720	329 186	38 130
	nov.	369 534	66 857	93 257	28 067	15 376	16 853	137 515	30 554	338 980	331 048	38 486
	dec.	369 295	67 076	92 953	27 385	15 333	16 727	137 911	31 017	338 279	332 959	36 337
2018	ian.	369 489	66 727	92 779	27 380	15 127	16 761	138 627	31 203	338 287	332 890	36 599
	feb.	371 200	67 127	92 987	27 742	14 834	16 799	139 539	31 026	340 174	334 869	36 331

Perioada	Total sume acordate	Tip de risc									
		Credite de trezorerie	Credite pentru finanțarea stocurilor	Credite pentru echipamente	Credite pentru finanțarea operațiunilor de comerț exterior	Creanțe comerciale	Credite ipotecare	Alte credite pentru investiții imobiliare	Obligațiuni	Alte credite acordate clientelei	
2014	314 273	75 058	11 580	42 067	71	5 869	35 986	37 681	238	36 488	
2015	331 356	85 108	13 060	47 079	52	5 983	38 537	45 030	262	24 259	
2016	346 688	87 238	12 838	49 090	45	6 273	43 235	46 327	323	24 978	
2017	369 295	91 866	11 005	51 546	31	6 445	49 785	48 596	389	26 966	
2017	feb.	346 931	87 905	12 558	48 535	42	5 906	43 907	46 322	348	25 432
	mar.	349 783	88 424	12 425	48 960	43	6 186	44 446	46 645	375	25 941
	apr.	351 542	88 353	12 458	49 039	47	6 217	44 934	46 852	375	26 105
	mai	353 695	88 541	12 167	49 307	47	6 111	45 201	47 061	390	26 828
	iun.	355 184	88 774	11 503	49 220	42	6 256	46 220	47 504	390	27 435
	iul.	359 099	90 036	11 400	49 676	56	6 241	47 030	47 839	390	27 860
	aug.	362 310	91 179	11 200	49 913	48	6 353	47 594	48 144	390	28 129
	sep.	365 032	92 125	11 235	50 582	49	6 386	48 165	48 494	390	27 895
	oct.	367 317	91 902	11 166	51 128	46	6 430	48 798	48 890	390	27 849
	nov.	369 534	91 943	10 996	51 652	45	6 490	49 432	49 144	390	27 962
	dec.	369 295	91 866	11 005	51 546	31	6 445	49 785	48 596	389	26 966
2018	ian.	369 489	91 759	10 878	51 869	20	6 315	50 342	48 787	390	26 977
	feb.	371 200	92 221	10 808	52 511	17	6 246	50 778	49 132	390	27 049

Perioada	Tip de risc (continuare)					Termen de acordare			
	Angajamente asumate în numele debitorului față de o persoană fizică sau juridică, alta decât persoanele declarante, sau față de o instituție de credit/instituție financiară din străinătate	Angajamente asumate față de debitor	Depozite de garanții vărsate pentru operațiuni cu instrumente financiare derivate	Credite de consum	Vânzări în rate	Pe termen scurt (până la 12 luni)	Pe termen mediu (1-5 ani)	Pe termen lung (peste 5 ani)	
2014		21 375	2 207	–	45 651	1	45 236	95 941	173 096
2015		18 945	4 297	–	48 695	51	39 261	103 305	188 790
2016		21 206	5 903	–	49 232	1	38 810	110 143	197 736
2017		25 133	6 212	–	51 319	2	45 168	119 846	204 281
2017	feb.	20 836	5 844	–	49 293	2	38 082	111 731	197 117
	mar.	21 118	5 463	–	49 755	2	38 163	113 421	198 198
	apr.	21 528	5 628	–	50 003	2	38 317	114 236	198 989
	mai	22 010	5 616	–	50 415	2	38 878	115 245	199 573
	iun.	21 690	5 408	–	50 740	2	39 641	114 948	200 594
	iul.	22 251	5 413	–	50 904	2	40 626	116 611	201 862
	aug.	22 671	5 412	–	51 275	2	41 998	117 323	202 989
	sep.	22 844	5 470	–	51 396	2	43 087	117 623	204 322
	oct.	23 550	5 665	–	51 499	2	43 521	119 008	204 788
	nov.	24 342	5 528	–	51 607	2	44 038	119 837	205 659
	dec.	25 133	6 212	–	51 319	2	45 168	119 846	204 281
2018	ian.	24 504	6 206	–	51 411	33	44 776	120 053	204 660
	feb.	24 054	6 309	–	51 652	33	45 161	120 358	205 682

\*) Se referă la expunerea față de un singur debitor, expunere egală sau mai mare de 20 000 lei. Suma acordată reprezintă creditul acordat sau angajamentul asumat conform contractului. Suma acordată nu este actualizată în luna curentă pentru creditele sau angajamentele acordate în valută raportate în lunile anterioare.

Notă: Începând cu data de 1 februarie 2012 a intrat în vigoare Regulamentul BNR nr. 2/2012 privind organizarea și funcționarea la Banca Națională a României a Centralei Riscului de Credit care a fost modificat de Regulamentul BNR nr. 4/2015, Regulamentul BNR nr. 4/2016 și, începând cu data de 1 februarie 2018, de Regulamentul BNR nr. 3/2017.

**11.4. Credite acordate de instituțiile de credit\***

(milioane lei)

Perioada	Total sume acordate	Forma de proprietate a beneficiarului de credit							Moneda			
		Proprietate privată	Proprietate de stat	Proprietate mixtă		Proprietate cooperatistă	Persoane fizice	Proprietate obștească	Lei	Euro	Dolari SUA	Alte valute
				Societăți comerciale cu participare de capital străin	Societăți comerciale cu participare de capital privat și de stat autohton							
2014	290 691	161 160	20 949	3 392	199	321	104 056	613	119 012	153 818	6 576	11 285
2015	308 114	166 902	19 328	3 483	218	297	117 273	614	144 242	147 280	6 318	10 275
2016	319 580	170 182	18 856	3 077	327	305	126 204	629	167 644	138 650	5 845	7 439
2017	337 950	176 961	18 444	3 156	373	727	137 628	661	196 183	130 433	5 343	5 992
2017	feb.	320 251	170 179	18 685	2 956	325	127 165	637	169 410	137 587	5 889	7 366
	mar.	323 202	172 098	18 597	2 953	417	128 220	638	172 857	137 309	5 810	7 227
	apr.	324 386	172 578	18 560	3 033	344	129 018	633	174 908	136 668	5 690	7 119
	mai	326 069	172 630	18 563	3 057	402	130 097	641	177 143	136 696	5 717	6 513
	iun.	328 086	172 872	18 691	3 054	395	131 742	649	180 465	135 360	5 806	6 456
	iul.	331 435	174 942	18 677	3 217	361	132 902	623	183 867	135 520	5 744	6 303
	aug.	334 226	176 618	18 358	3 264	357	134 265	636	187 421	134 776	5 780	6 249
	sep.	336 718	177 596	18 545	3 251	360	135 280	636	190 024	134 728	5 775	6 192
	oct.	338 101	178 308	18 578	3 177	359	136 285	667	192 197	134 011	5 735	6 158
	nov.	339 664	178 742	18 706	3 147	454	137 218	667	194 375	133 597	5 543	6 148
	dec.	337 950	176 961	18 444	3 156	373	137 628	661	196 183	130 433	5 343	5 992
	2018	ian.	338 780	177 183	18 340	3 149	373	138 361	656	197 240	130 186	5 381
feb.		340 837	178 081	18 483	3 231	362	139 298	660	199 215	130 276	5 424	5 922

Perioada	Total sume acordate	Sector de activitate						
		Industrie	Servicii	Construcții	Agricultură, silvicultură, piscicultură	Activități de intermedieri financiare și asigurări	Administrație publică și apărare, asigurări sociale din sistemul public, învățământ, sănătate și asistență socială	Persoane fizice
2014	290 691	53 555	75 133	24 147	11 593	6 342	15 865	104 056
2015	308 114	55 125	77 398	23 668	12 413	6 926	15 312	117 273
2016	319 580	54 649	80 600	21 357	13 018	8 240	15 510	126 204
2017	337 950	56 458	82 076	20 674	14 815	10 196	16 105	137 628
2017	feb.	320 251	54 727	79 625	21 538	13 245	8 289	127 165
	mar.	323 202	55 024	81 203	21 564	13 089	8 492	128 220
	apr.	324 386	55 290	81 405	21 465	12 888	8 796	129 018
	mai	326 069	55 331	81 655	21 443	12 898	9 078	130 097
	iun.	328 086	55 287	81 823	20 932	13 033	9 599	131 742
	iul.	331 435	55 845	82 551	21 078	13 592	9 807	132 902
	aug.	334 226	56 214	82 526	21 187	14 269	9 984	134 265
	sep.	336 718	56 492	82 824	21 371	14 523	10 200	135 280
	oct.	338 101	56 763	82 851	21 473	14 714	9 941	136 285
	nov.	339 664	57 014	82 819	21 401	14 923	9 920	137 218
	dec.	337 950	56 458	82 076	20 674	14 815	10 196	137 628
	2018	ian.	338 780	56 477	82 081	20 787	14 583	10 388
feb.		340 837	56 972	82 603	21 024	14 343	10 459	139 298

Perioada	Forma de proprietate a instituțiilor de credit		Încadrarea juridică a instituțiilor de credit		Termen de acordare			
	Instituții de credit de stat și cu capital majoritar de stat	Instituții de credit private și cu capital majoritar privat	Instituții de credit - persoane juridice române	Sucursalele din România ale instituțiilor de credit străine	Pe termen scurt (până la 12 luni)	Pe termen mediu (1-5 ani)	Pe termen lung (peste 5 ani)	
2014	19 874	270 817	266 644	24 047	40 524	83 387	166 781	
2015	22 493	285 621	280 997	27 118	35 655	90 831	181 628	
2016	24 856	294 724	288 594	30 986	34 758	95 433	189 389	
2017	29 452	308 498	304 363	33 587	40 251	102 153	195 546	
2017	feb.	25 407	294 844	288 822	31 429	34 350	97 157	188 744
	mar.	25 876	297 326	291 337	31 865	34 460	98 752	189 989
	apr.	25 947	298 439	291 929	32 456	34 401	99 360	190 624
	mai	26 169	299 901	292 680	33 390	34 895	100 068	191 106
	iun.	26 385	301 701	293 879	34 207	35 706	100 047	192 333
	iul.	26 553	304 881	296 837	34 598	36 465	101 471	193 498
	aug.	27 400	306 826	299 109	35 117	37 615	102 163	194 448
	sep.	27 909	308 809	301 246	35 472	38 784	102 226	195 708
	oct.	28 405	309 696	302 821	35 280	39 031	102 806	196 264
	nov.	29 102	310 562	303 944	35 721	39 508	103 087	197 070
	dec.	29 452	308 498	304 363	33 587	40 251	102 153	195 546
	2018	ian.	29 665	309 115	304 897	33 884	40 356	102 482
feb.		29 848	310 989	306 643	34 194	40 506	103 495	196 837

\*) Se referă la expunerea față de un singur debitor, expunere egală sau mai mare de 20 000 lei. Suma acordată reprezintă creditul acordat conform contractului. Suma acordată nu este actualizată în luna curentă pentru creditele acordate în valută raportate în lunile anterioare.

Notă: Începând cu data de 1 februarie 2012 a intrat în vigoare Regulamentul BNR nr. 2/2012 privind organizarea și funcționarea la Banca Națională a României a Centralei Riscului de Credit care a fost modificat de Regulamentul BNR nr. 4/2015, Regulamentul BNR nr. 4/2016 și, începând cu data de 1 februarie 2018, de Regulamentul BNR nr. 3/2017.

### 11.5. Restanțe mai mari de 30 de zile înregistrate de persoanele fizice

Perioada	Număr persoane fizice cu restanțe >30 zile	Număr restanțe	Total	Sume restante (milioane lei)										Număr unități raportoare	
				Moneda				Categorია de întârziere						Instituții de credit	IFN
				lei	euro	dolari SUA	alte valute	între 31 și 60 zile	între 61 și 90 zile	peste 90 zile	la colectare	credite scoase în afara bilanțului			
2017	feb.	643 770	878 450	8 031,0	3 048,6	3 342,9	47,4	1 592,2	37,4	52,1	4 537,6	1 992,7	1 411,3	31	29
	mar.	674 125	921 946	8 041,2	3 056,2	3 334,5	48,1	1 602,4	42,4	53,5	4 574,9	2 023,5	1 346,9	31	30
	apr.	668 682	915 361	8 013,5	3 088,3	3 291,6	46,9	1 586,7	42,9	55,6	4 528,5	2 035,8	1 350,8	31	32
	mai	673 091	922 392	8 083,7	3 145,3	3 299,4	46,4	1 592,5	39,2	59,6	4 577,3	2 054,6	1 353,0	31	32
	iun.	687 302	945 206	8 050,1	3 127,0	3 281,4	45,2	1 596,5	40,6	58,7	4 538,3	2 087,0	1 325,5	31	32
	iul.	668 279	915 544	7 285,3	2 772,9	3 047,7	41,8	1 423,0	43,1	56,8	4 292,1	1 752,9	1 140,4	30	31
	aug.	676 017	929 723	7 541,1	2 970,4	3 121,9	41,3	1 407,5	55,3	63,8	4 328,3	1 735,8	1 357,9	30	31
	sep.	679 660	937 423	7 541,8	2 983,9	3 116,8	41,5	1 399,7	41,6	69,7	4 378,1	1 697,1	1 355,3	30	32
	oct.	669 023	915 378	7 532,8	2 992,8	3 110,5	41,1	1 388,4	39,6	51,8	4 401,0	1 692,2	1 348,3	30	33
	nov.	666 381	919 071	7 696,1	3 077,4	3 177,6	41,3	1 399,9	39,0	57,9	4 511,7	1 720,1	1 367,4	31	34
	dec.	658 556	906 948	7 386,3	3 010,6	3 020,3	45,0	1 310,5	38,2	52,3	4 214,8	1 595,3	1 485,7	31	34
	2018	ian.	680 152	941 525	7 491,7	3 102,1	3 031,1	25,4	1 333,2	42,2	53,5	4 296,7	1 613,2	1 486,1	31
feb.		672 516	932 628	7 424,3	3 129,3	2 926,7	25,3	1 343,1	42,3	53,0	4 217,3	1 625,5	1 486,2	31	34

Sursa: Biroul de Credit



**11.6. Credite acordate și angajamente asumate de IFN+IEME+IP\***

(milioane lei)

Perioada	Total sume acordate	Forma de proprietate a beneficiarului de credit							Moneda				
		Proprietate privată	Proprietate de stat	Proprietate mixtă		Proprietate cooperatistă	Persoane fizice	Proprietate obștească	Lei	Euro	Dolari SUA	Alte valute	
				Societăți comerciale cu participare de capital străin	Societăți comerciale cu participare de capital privat și de stat autohton								
2014	26 846	23 901	814	30	60	118	1 623	300	3 604	22 878	323	41	
2015	28 323	25 514	617	33	34	145	1 675	305	4 086	23 974	225	39	
2016	32 134	29 005	470	53	39	168	2 049	351	5 579	26 327	208	21	
2017	36 124	31 699	824	37	65	190	2 863	446	8 176	27 753	174	21	
2017	feb.	32 909	29 691	468	36	44	173	2 138	359	5 987	26 695	207	21
	mar.	33 499	30 197	458	19	45	178	2 238	363	6 211	27 061	206	21
	apr.	33 983	30 594	460	19	45	186	2 297	383	6 392	27 365	204	21
	mai	34 630	31 105	476	18	42	192	2 398	400	6 672	27 732	206	21
	iun.	35 167	31 434	572	20	42	199	2 486	414	7 012	27 929	205	21
	iul.	34 330	30 482	613	20	53	186	2 561	415	7 018	27 087	204	21
	aug.	34 813	30 815	663	19	56	196	2 639	425	7 273	27 316	203	21
	sep.	35 290	31 165	710	19	59	198	2 707	432	7 545	27 527	197	21
	oct.	35 942	31 586	864	19	60	200	2 768	445	7 872	27 854	194	21
	nov.	36 169	31 792	826	19	60	197	2 822	453	7 955	28 000	194	21
	dec.	36 124	31 699	824	37	65	190	2 863	446	8 176	27 753	174	21
	2018	ian.	36 538	32 008	821	37	65	194	2 965	448	8 349	27 996	173
feb.		37 072	32 449	826	22	65	198	3 053	459	8 514	28 365	171	21

Perioada	Total sume acordate	Sector de activitate							Încadrarea juridică a IFN+IEME+IP		
		Industrie	Servicii	Construcții	Agricultură, silvicultură, piscicultură	Activități de intermedieri financiare și asigurări	Administrație publică și apărare, asigurări sociale din sistemul public, învățământ, sănătate și asistență socială	Persoane fizice	IFN+IEME+IP - persoane juridice române	Sucursalele din România ale IFN străine	
2014	26 846	4 093	13 302	2 766	3 980	108	974	1 623	26 590	256	
2015	28 323	4 078	14 295	2 710	4 708	115	742	1 675	28 057	266	
2016	32 134	4 477	16 282	2 651	5 851	145	679	2 049	31 876	258	
2017	36 124	4 715	17 573	2 592	7 082	164	1 134	2 863	35 860	264	
2017	feb.	32 909	4 541	16 572	2 670	6 153	148	687	2 138	32 657	252
	mar.	33 499	4 580	16 808	2 714	6 321	152	686	2 238	33 240	258
	apr.	33 983	4 603	16 962	2 748	6 529	152	692	2 297	33 726	257
	mai	34 630	4 632	17 192	2 750	6 780	153	725	2 398	34 373	258
	iun.	35 167	4 639	17 387	2 667	7 002	152	834	2 486	34 914	253
	iul.	34 330	4 617	16 720	2 543	6 853	154	881	2 561	34 081	250
	aug.	34 813	4 633	16 890	2 547	7 021	154	928	2 639	34 564	249
	sep.	35 290	4 704	16 989	2 584	7 168	155	984	2 707	35 039	251
	oct.	35 942	4 729	17 272	2 614	7 258	155	1 145	2 768	35 687	255
	nov.	36 169	4 676	17 486	2 632	7 291	157	1 106	2 822	35 909	261
	dec.	36 124	4 715	17 573	2 592	7 082	164	1 134	2 863	35 860	264
	2018	ian.	36 538	4 752	17 775	2 600	7 146	169	1 132	2 965	36 275
feb.		37 072	4 753	18 041	2 623	7 284	176	1 142	3 053	36 798	273

Perioada	Total sume acordate	Tip de risc									
		Credite de trezorerie	Credite pentru finanțarea stocurilor	Credite pentru echipamente	Credite pentru finanțarea operațiunilor de comerț exterior	Creanțe comerciale	Credite ipotecare	Alte credite pentru investiții imobiliare	Obligațiuni	Alte credite acordate clientelei	
2014	26 846	592	527	11 562	–	85	466	1 342	–	10 348	
2015	28 323	722	953	12 564	–	12	271	1 682	–	10 445	
2016	32 134	871	995	13 018	–	20	382	1 372	–	13 666	
2017	36 124	1 107	1 092	14 489	–	86	482	1 370	–	14 563	
2017	feb.	32 909	1 068	1 013	13 242	–	31	400	1 355	–	13 890
	mar.	33 499	1 102	1 017	13 486	–	42	418	1 372	–	14 078
	apr.	33 983	1 141	1 008	13 708	–	49	423	1 367	–	14 251
	mai	34 630	1 192	1 001	13 965	–	52	422	1 363	–	14 508
	iun.	35 167	1 223	995	14 173	–	73	426	1 391	–	14 598
	iul.	34 330	1 025	979	14 195	–	61	433	1 400	–	13 832
	aug.	34 813	1 044	985	14 325	–	65	440	1 397	–	14 033
	sep.	35 290	1 081	1 017	14 458	–	74	445	1 375	–	14 195
	oct.	35 942	1 081	1 055	14 581	–	74	467	1 382	–	14 422
	nov.	36 169	1 042	1 086	14 656	–	72	475	1 379	–	14 554
	dec.	36 124	1 107	1 092	14 489	–	86	482	1 370	–	14 563
	2018	ian.	36 538	1 147	1 130	14 600	–	87	480	1 381	–
feb.		37 072	1 188	1 129	14 813	–	92	470	1 371	–	14 872

Perioada	Tip de risc (continuare)					Termen de acordare			
	Angajamente asumate în numele debitorului față de o persoană fizică sau juridică, alta decât persoanele declarante, sau față de o instituție de credit/ instituție financiară din străinătate	Angajamente asumate față de debitor	Depozite de garanții vărsate pentru operațiuni cu instrumente financiare derivate	Credite de consum	Vânzări în rate	Pe termen scurt (până la 12 luni)	Pe termen mediu (1-5 ani)	Pe termen lung (peste 5 ani)	
2014	689	22	–	1 211	–	996	15 933	9 916	
2015	421	10	–	1 244	–	888	16 449	10 987	
2016	312	9	–	1 490	–	939	18 602	12 593	
2017	767	22	–	2 146	–	1 035	20 467	14 621	
2017	feb.	311	39	–	1 560	–	970	19 036	12 902
	mar.	308	35	–	1 639	–	1 048	19 309	13 142
	apr.	309	39	–	1 688	–	1 078	19 508	13 398
	mai	330	31	–	1 766	–	1 106	19 832	13 691
	iun.	439	21	–	1 828	–	1 135	20 148	13 884
	iul.	494	22	–	1 890	–	988	19 497	13 845
	aug.	548	23	–	1 954	–	958	19 807	14 048
	sep.	605	28	–	2 013	–	1 009	20 091	14 190
	oct.	773	46	–	2 061	–	1 010	20 490	14 442
	nov.	764	36	–	2 105	–	968	20 622	14 580
	dec.	767	22	–	2 146	–	1 035	20 467	14 621
	2018	ian.	764	36	–	2 246	–	1 058	20 688
feb.		759	50	–	2 326	–	1 072	20 962	15 038

\*) Se referă la expunerea față de un singur debitor, expunere egală sau mai mare de 20 000 lei. Suma acordată reprezintă creditul acordat sau angajamentul asumat conform contractului. Suma acordată nu este actualizată în luna curentă pentru creditele sau angajamentele acordate în valută raportate în lunile anterioare.

Notă: Începând cu data de 1 februarie 2012 a intrat în vigoare Regulamentul BNR nr. 2/2012 privind organizarea și funcționarea la Banca Națională a României a Centralei Riscului de Credit care a fost modificat de Regulamentul BNR nr. 4/2015, Regulamentul BNR nr. 4/2016 și, începând cu data de 1 februarie 2018, de Regulamentul BNR nr. 3/2017.

**11.7. Credite acordate de IFN+IEME+IP\***

(milioane lei)

Perioada	Total sume acordate	Forma de proprietate a beneficiarului de credit							Moneda				
		Proprietate privată	Proprietate de stat	Proprietate mixtă		Proprietate cooperatistă	Persoane fizice	Proprietate obștească	Lei	Euro	Dolari SUA	Alte valute	
				Societăți comerciale cu participare de capital străin	Societăți comerciale cu participare de capital privat și de stat autohton								
2014	26 134	23 816	279	30	9	118	1 623	259	2 964	22 806	323	41	
2015	27 892	25 448	284	33	11	145	1 675	297	3 714	23 914	225	39	
2016	31 813	28 935	253	53	12	168	2 049	344	5 311	26 274	208	21	
2017	35 335	31 618	202	37	8	190	2 863	418	7 453	27 688	174	21	
2017	feb.	32 559	29 597	254	36	12	173	2 137	351	5 720	26 612	206	21
	mar.	33 156	30 106	247	19	12	178	2 237	356	5 947	26 982	206	21
	apr.	33 635	30 500	248	19	12	185	2 296	375	6 127	27 283	204	21
	mai	34 268	31 016	249	18	8	191	2 398	388	6 385	27 657	206	21
	iun.	34 707	31 357	242	20	8	199	2 485	397	6 616	27 867	203	21
	iul.	33 815	30 402	242	20	8	186	2 561	396	6 568	27 022	204	21
	aug.	34 242	30 735	241	19	8	196	2 639	405	6 769	27 250	203	21
	sep.	34 658	31 078	237	19	8	198	2 707	411	6 984	27 456	196	21
	oct.	35 123	31 481	230	19	8	198	2 768	419	7 143	27 764	194	21
	nov.	35 369	31 696	202	19	8	196	2 822	425	7 235	27 920	194	21
	dec.	35 335	31 618	202	37	8	190	2 863	418	7 453	27 688	174	21
	2018	ian.	35 738	31 912	202	37	8	193	2 965	420	7 627	27 917	173
feb.		36 262	32 340	213	22	8	197	3 052	429	7 797	28 272	171	21

Perioada	Total sume acordate	Sector de activitate						
		Industrie	Servicii	Construcții	Agricultură, silvicultură, piscicultură	Activități de intermedieri financiare și asigurări	Administrație publică și apărare, asigurări sociale din sistemul public, învățământ, sănătate și asistență socială	Persoane fizice
2014	26 134	4 035	13 222	2 765	3 965	108	417	1 623
2015	27 892	4 020	14 267	2 709	4 706	115	400	1 675
2016	31 813	4 418	16 247	2 651	5 848	145	456	2 049
2017	35 335	4 656	17 502	2 589	7 070	164	490	2 863
2017	feb.	4 480	16 533	2 669	6 126	148	466	2 137
	mar.	4 521	16 767	2 713	6 297	152	468	2 237
	apr.	4 545	16 921	2 745	6 502	152	473	2 296
	mai	4 572	17 147	2 748	6 765	153	484	2 398
	iun.	4 579	17 347	2 666	6 993	152	485	2 485
	iul.	4 560	16 667	2 542	6 842	154	489	2 561
	aug.	4 575	16 834	2 543	7 011	154	485	2 639
	sep.	4 646	16 928	2 581	7 153	155	489	2 707
	oct.	4 670	17 201	2 611	7 228	155	490	2 768
	nov.	4 618	17 415	2 629	7 269	157	459	2 822
	dec.	4 656	17 502	2 589	7 070	164	490	2 863
	2018	ian.	4 691	17 697	2 597	7 128	169	491
feb.		4 693	17 956	2 616	7 262	175	506	3 052

Perioada	Încadrarea juridică a IFN+IEME+IP		Termen de acordare		
	IFN+IEME+IP - persoane juridice române	Sucursalele din România ale IFN străine	Pe termen scurt (până la 12 luni)	Pe termen mediu (1-5 ani)	Pe termen lung (peste 5 ani)
2014	25 879	256	925	15 376	9 833
2015	27 626	266	873	16 207	10 812
2016	31 555	258	930	18 448	12 436
2017	35 072	264	1 029	19 819	14 487
2017 feb.	32 307	252	961	18 872	12 726
mar.	32 897	258	1 037	19 147	12 971
apr.	33 378	257	1 069	19 342	13 224
mai	34 011	258	1 092	19 640	13 536
iun.	34 454	253	1 127	19 849	13 731
iul.	33 565	250	978	19 145	13 692
aug.	33 993	249	948	19 403	13 891
sep.	34 407	251	999	19 617	14 042
oct.	34 868	255	997	19 849	14 278
nov.	35 108	261	955	19 984	14 430
dec.	35 072	264	1 029	19 819	14 487
2018 ian.	35 475	263	1 047	20 036	14 654
feb.	35 988	273	1 061	20 304	14 897

\*) Se referă la expunerea față de un singur debitor, expunere egală sau mai mare de 20 000 lei. Suma acordată reprezintă creditul acordat conform contractului. Suma acordată nu este actualizată în luna curentă pentru creditele acordate în valută raportate în lunile anterioare.

Notă: Începând cu data de 1 februarie 2012 a intrat în vigoare Regulamentul BNR nr. 2/2012 privind organizarea și funcționarea la Banca Națională a României a Centralei Riscului de Credit care a fost modificat de Regulamentul BNR nr. 4/2015, Regulamentul BNR nr. 4/2016 și, începând cu data de 1 februarie 2018, de Regulamentul BNR nr. 3/2017.

## 11.8. Situația instrumentelor de plată de debit refuzate

Perioada	Total		din care: motive majore		
	Număr	Sumă (mii lei)	Număr	Sumă (mii lei)	
<b>1) Cecuri</b>					
2017	mar.	197	4 098,7	105	2 316,6
	apr.	133	16 204,6	77	11 967,8
	mai	173	4 615,3	101	2 841,8
	iun.	151	27 811,5	91	25 766,5
	iul.	196	6 021,5	123	3 404,1
	aug.	179	16 136,1	124	14 509,9
	sep.	230	7 573,7	175	6 372,2
	oct.	301	10 633,4	194	7 244,9
	nov.	225	8 376,0	157	6 900,2
	dec.	254	6 936,9	187	5 667,5
2018	ian.	217	10 572,7	160	8 283,8
	feb.	206	6 280,1	160	3 430,9
	mar.	178	10 734,0	124	2 426,9
<b>2) Cambii</b>					
2017	mar.	4	18,6	2	15,6
	apr.	2	15,5	2	15,5
	mai	4	17,7	4	17,7
	iun.	5	30,6	3	18,5
	iul.	3	18,5	3	18,5
	aug.	6	22,1	3	18,5
	sep.	4	76,7	4	76,7
	oct.	2	32,5	1	2,9
	nov.	1	2,9	1	2,9
	dec.	2	17,0	1	2,9
2018	ian.	2	7,9	2	7,9
	feb.	4	13,4	2	8,3
	mar.	3	8,9	1	2,9
<b>3) Bilete la ordin</b>					
2017	mar.	4 650	507 436,8	2 885	436 482,3
	apr.	3 920	295 477,0	2 506	215 195,7
	mai	4 939	154 481,0	3 182	91 297,5
	iun.	4 658	679 717,8	2 781	134 404,1
	iul.	4 367	135 898,0	2 628	70 101,6
	aug.	4 625	361 949,2	2 696	299 540,4
	sep.	4 692	141 994,4	2 692	77 117,2
	oct.	5 260	158 096,0	3 317	82 464,1
	nov.	4 953	112 164,3	3 222	70 762,3
	dec.	5 445	153 775,4	3 144	98 793,2
2018	ian.	4 020	95 814,4	2 398	57 240,5
	feb.	4 101	154 414,6	2 649	51 237,8
	mar.	4 382	109 769,6	2 770	68 104,6
<b>Total</b>					
2017	mar.	4 851	511 554,1	2 992	438 814,5
	apr.	4 055	311 697,1	2 585	227 179,0
	mai	5 116	159 114,0	3 287	94 156,9
	iun.	4 814	707 559,9	2 875	160 189,1
	iul.	4 566	141 938,0	2 754	73 524,2
	aug.	4 810	378 107,4	2 823	314 068,7
	sep.	4 926	149 644,8	2 871	83 566,1
	oct.	5 563	168 761,8	3 512	89 711,9
	nov.	5 179	120 543,2	3 380	77 665,4
	dec.	5 701	160 729,3	3 332	104 463,6
2018	ian.	4 239	106 395,0	2 560	65 532,2
	feb.	4 311	160 708,1	2 811	54 677,0
	mar.	4 563	120 512,5	2 895	70 534,5

Notă: Începând cu 6 februarie 2012 a intrat în vigoare Regulamentul BNR nr. 1/2012 privind organizarea și funcționarea la Banca Națională a României a Centralei Incidentelor de Plăți.

## 11.9. Situația titularilor de cont care au generat incidente de plată

Perioada	Total (număr)	Persoane cu risc	Persoane aflate în interdicție bancară	
<b>1) Persoane fizice</b>				
2017	mar.	14	11	—
	apr.	8	6	—
	mai	11	11	—
	iun.	16	10	—
	iul.	7	6	—
	aug.	8	8	—
	sep.	6	5	—
	oct.	10	8	—
	nov.	13	9	—
	dec.	13	8	—
2018	ian.	2	1	—
	feb.	6	4	—
	mar.	10	5	—
<b>2) Persoane juridice</b>				
2017	mar.	1 863	1 168	58
	apr.	1 641	1 044	51
	mai	1 924	1 236	68
	iun.	1 842	1 184	57
	iul.	1 814	1 123	48
	aug.	1 795	1 101	68
	sep.	1 707	995	46
	oct.	1 855	1 096	61
	nov.	1 736	1 117	53
	dec.	1 773	1 140	65
2018	ian.	1 581	1 015	59
	feb.	1 722	1 103	42
	mar.	1 802	1 131	47
<b>Total</b>				
2017	mar.	1 877	1 179	58
	apr.	1 649	1 050	51
	mai	1 935	1 247	68
	iun.	1 858	1 194	57
	iul.	1 821	1 129	48
	aug.	1 803	1 109	68
	sep.	1 713	1 000	46
	oct.	1 865	1 104	61
	nov.	1 749	1 126	53
	dec.	1 786	1 148	65
2018	ian.	1 583	1 016	59
	feb.	1 728	1 107	42
	mar.	1 812	1 136	47

## 12. INDICATORI AI PIEȚEI MONETARE

### 12.1. Operațiuni interbancare

Perioada	Stoc		Tranzacții		ROBID		ROBOR			
	medie zilnică (mil. lei)	rata medie a dobânzii (% p.a.)	medie zilnică (mil. lei)	rata medie a dobânzii (% p.a.)	ON	ON	1 săptămână	1 săptămână		
					rata medie a dobânzii (% p.a.)		rata medie a dobânzii (% p.a.)			
2017	mar.	1 439,5	0,42	587,8	0,35	0,18	0,45	0,21	0,50	
	apr.	2 137,6	0,45	1 126,2	0,39	0,22	0,50	0,24	0,53	
	mai	1 874,7	0,45	1 017,8	0,37	0,23	0,53	0,25	0,58	
	iun.	1 723,3	0,42	782,3	0,36	0,21	0,49	0,22	0,53	
	iul.	2 328,7	0,46	1 158,9	0,39	0,25	0,55	0,26	0,58	
	aug.	3 131,7	0,43	1 461,5	0,41	0,25	0,56	0,29	0,61	
	sep.	2 806,4	0,54	1 280,8	0,61	0,39	0,70	0,42	0,75	
	oct.	2 367,4	1,36	1 360,5	1,44	1,16	1,54	1,32	1,73	
	nov.	3 139,6	1,53	1 758,0	1,54	1,35	1,77	1,44	1,87	
	dec.	2 828,9	1,33	1 400,4	1,20	0,93	1,33	1,11	1,53	
	2018	ian.	1 876,9	1,22	669,2	1,00	0,80	1,11	0,86	1,21
		feb.	1 097,9	1,32	535,5	1,10	0,98	1,29	1,03	1,35
mar.		980,6	1,41	565,1	1,32	1,08	1,37	1,12	1,43	

### 12.2. Titluri de stat (emisiuni noi și reînnoite)

Perioada	Certificate de trezorerie cu discount		Certificate de trezorerie		Obligațiuni de stat cu dobândă							
	valoare adjudecată (mil. lei)	randament mediu (% p.a.)	valoare nominală (mil. EUR)	rata medie a dobânzii (% p.a.)	valoare nominală (mil. lei)		rata medie a dobânzii (% p.a.)		valoare nominală (mil. EUR)	rata medie a dobânzii (% p.a.)		
					obligațiuni cu dobândă	obligațiuni cu dobândă indexabilă	obligațiuni cu dobândă	obligațiuni cu dobândă indexabilă (marjă adjudecată)				
2017	mar.	1 200,0	0,84	–	x	1 861,9	–	2,60	x	240,0	0,42	
	apr.	800,0	0,90	–	x	3 590,5	–	2,37	x	–	x	
	mai	1 000,0	0,87	–	x	3 192,6	–	2,49	x	–	x	
	iun.	1 800,0	0,67	–	x	4 129,7	–	2,34	x	100,0	0,36	
	iul.	1 700,0	0,69	–	x	3 865,6	–	2,77	x	–	x	
	aug.	800,0	0,79	–	x	2 832,4	–	2,52	x	–	x	
	sep.	800,0	0,65	–	x	2 879,0	–	2,35	x	–	x	
	oct.	–	x	–	x	–	–	x	x	–	x	
	nov.	–	x	–	x	1 160,0	–	3,31	x	–	x	
	dec.	–	x	–	x	1 349,7	–	4,06	x	–	x	
	2018	ian.	–	x	–	x	3 419,8	–	3,71	x	–	x
		feb.	500,0	2,42	–	x	2 778,7	–	4,11	x	251,6	0,22
mar.		500,0	2,38	–	x	3 252,8	–	4,01	x	–	x	

## 13. INDICATORI AI PIEȚEI VALUTARE

### 13.1. Piața valutară interbancară

Perioada	Volum tranzacții <sup>1</sup> (mil. EUR)	Curs de schimb (EUR/RON) calculat și publicat de BNR				Curs de schimb (USD/RON) calculat și publicat de BNR				
		la sfârșitul perioadei	mediu <sup>1,2</sup>	variație procentuală față de:		la sfârșitul perioadei	mediu <sup>1,2</sup>	variație procentuală față de:		
				sfârșitul anului anterior	aceeași perioadă a anului anterior			sfârșitul anului anterior	aceeași perioadă a anului anterior	
2014	30 259,3	4,4821	4,4446	-0,1	0,6	3,6868	3,3492	11,1	0,6	
2015	32 036,1	4,5245	4,4450	1,0	0,0	4,1477	4,0057	14,4	19,6	
2016	29 820,8	4,5411	4,4908	0,3	1,0	4,3033	4,0592	3,5	1,3	
2017	32 961,2	4,6597	4,5681	2,6	1,7	3,8915	4,0525	-8,5	-0,2	
2017	mar.	36 832,2	4,5511	4,5482	0,7	1,8	4,2615	4,2563	-0,6	5,9
	apr.	25 594,6	4,5333	4,5299	0,3	1,3	4,1453	4,2259	-1,3	7,1
	mai	32 605,9	4,5702	4,5540	0,8	1,2	4,0844	4,1213	-3,8	3,5
	iun.	39 594,4	4,5539	4,5714	1,2	1,1	3,9915	4,0714	-4,9	1,1
	iul.	34 239,7	4,5598	4,5681	1,1	1,8	3,8873	3,9704	-7,3	-2,0
	aug.	29 959,4	4,5906	4,5784	1,4	2,7	3,8654	3,8764	-9,5	-2,5
	sep.	30 587,5	4,5991	4,5978	1,8	3,3	3,8977	3,8576	-9,9	-2,8
	oct.	32 555,7	4,5985	4,5885	1,6	2,1	3,9533	3,9035	-8,8	-4,2
	nov.	30 092,8	4,6422	4,6314	2,5	2,7	3,9188	3,9473	-7,8	-5,4
	dec.	30 314,8	4,6597	4,6359	2,6	2,6	3,8915	3,9186	-8,5	-8,5
2018	ian.	26 729,0	4,6582	4,6500	0,3	3,3	3,7442	3,8121	-2,7	-10,1
	feb.	32 030,4	4,6625	4,6555	0,4	3,2	3,8133	3,7675	-3,9	-11,2
	mar.	27 306,4	4,6576	4,6605	0,5	2,5	3,7779	3,7784	-3,6	-11,2

1) Valorile anuale sunt obținute pe baza mediilor lunare.

2) Valorile lunare sunt determinate ca medie a cursurilor zilnice calculate și publicate de BNR în fiecare zi bancară, pe baza cotațiilor societăților bancare autorizate să efectueze operațiuni pe piața valutară.

### 13.2. Cursul de schimb zilnic calculat și publicat de BNR, februarie 2018

(RON)

Ziua	CAD	CHF	EUR	GBP	100 JPY	USD	DST	Gram aur
1	3,0409	4,0156	4,6551	5,3308	3,4151	3,7443	5,4510	161,2527
2	3,0293	4,0065	4,6526	5,3000	3,3921	3,7266	5,4323	161,1758
5	2,9947	3,9975	4,6347	5,2467	3,3848	3,7170	5,4124	159,8479
6	2,9901	4,0046	4,6423	5,2263	3,4310	3,7433	5,4401	161,6750
7	3,0101	4,0110	4,6538	5,2360	3,4558	3,7705	5,4695	160,9952
8	3,0205	4,0203	4,6533	5,2812	3,4683	3,8025	5,4928	160,2321
9	3,0136	4,0511	4,6561	5,2844	3,4800	3,7984	5,4950	160,6002
12	3,0194	4,0447	4,6534	5,2557	3,4891	3,7919	5,4848	160,9739
13	3,0009	4,0413	4,6572	5,2505	3,5085	3,7738	5,4732	161,2798
14	2,9986	4,0395	4,6588	5,2328	3,5114	3,7711	5,4708	161,4640
15	2,9908	4,0332	4,6598	5,2505	3,5044	3,7337	5,4436	162,5331
16	2,9904	4,0452	4,6595	5,2498	3,5186	3,7306	5,4429	162,9856
19	2,9911	4,0471	4,6609	5,2630	3,5220	3,7530	5,4617	162,6839
20	2,9998	4,0408	4,6623	5,2861	3,5246	3,7780	5,4830	162,4854
21	2,9874	4,0372	4,6606	5,2734	3,5192	3,7828	5,4841	161,5578
22	2,9864	4,0377	4,6539	5,2607	3,5285	3,7867	5,4832	161,1363
23	2,9752	4,0473	4,6552	5,2837	3,5385	3,7813	5,4853	161,6184
26	2,9881	4,0426	4,6613	5,3045	3,5409	3,7733	5,4866	162,5487
27	2,9775	4,0317	4,6564	5,2764	3,5301	3,7782	5,4840	161,8591
28	2,9873	4,0471	4,6625	5,2947	3,5619	3,8133	5,5165	161,8538

## 14. INDICATORI AI PIEȚEI DE CAPITAL

### 14.1. Bursa de Valori București – Piața reglementată

Perioada	Număr acțiuni tranzacționate (mii buc.)	Număr tranzacții	Volum tranzacții (mil. lei)	Capitalizarea pieței (mil. lei)	Indice BET (puncte)	Indice BET-FI (puncte)	Indice BET-XT (puncte)	Indice BET-NG (puncte)	Indice BET Plus (puncte)	Indice ROTX (puncte)
2014	11 615 312	787 754	12 990,7	129 958,1	7 083,0	30 283,3	638,3	705,0	1 047,8	13 084,6
2015	6 696 751	685 248	8 803,4	146 002,5	7 004,3	30 276,5	640,4	606,1	1 034,7	14 012,7
2016	11 048 103	653 270	9 253,8	146 549,7	7 085,1	29 710,6	643,4	588,2	1 052,6	14 144,8
2017	9 105 130	808 429	11 852,4	164 376,2	7 753,7	39 643,4	736,6	651,6	1 165,5	15 957,2
2017 mar.	1 056 694	73 248	1 206,8	162 077,7	8 069,3	31 925,9	726,9	698,0	1 195,2	15 962,5
apr.	337 461	48 110	493,5	166 262,4	8 230,5	31 604,4	737,4	712,6	1 219,0	16 403,0
mai	817 788	92 088	2 106,7	176 176,3	8 769,4	33 308,9	787,0	765,2	1 296,3	17 216,4
iun.	615 915	75 912	1 023,9	168 572,8	7 855,4	32 482,3	715,3	655,1	1 165,8	15 909,1
iul.	365 822	55 357	651,2	161 726,9	8 276,6	33 712,8	751,5	684,3	1 229,6	16 775,8
aug.	524 405	81 895	829,0	161 432,4	8 052,0	35 739,3	742,4	678,3	1 200,2	16 446,7
sep.	2 161 676	62 227	1 419,0	162 751,0	7 877,9	37 413,6	736,3	675,3	1 175,7	16 049,6
oct.	495 941	54 150	710,4	163 045,5	7 842,8	36 494,7	731,3	672,9	1 172,9	16 003,7
nov.	596 032	68 083	1 073,0	165 285,3	7 796,2	38 466,9	736,6	667,6	1 169,0	16 085,3
dec.	753 736	57 898	810,8	164 376,2	7 753,7	39 643,4	736,6	651,6	1 165,5	15 957,2
2018 ian.	660 760	49 281	969,0	179 291,9	8 370,5	43 056,3	795,9	708,0	1 255,7	17 195,2
feb.	1 102 089	61 151	1 589,2	182 605,9	8 452,4	41 958,5	797,3	713,1	1 266,7	17 384,5
mar.	656 356	53 653	956,2	181 483,9	8 714,2	40 735,6	812,8	724,1	1 305,0	17 948,0

Sursa: Bursa de Valori București



## 15. INDICATORI AI BALANȚEI DE PLĂȚI ȘI POZIȚIEI INVESTIȚIONALE INTERNAȚIONALE A ROMÂNIEI

### 15.1. Balanța de plăți

(milioane EUR)

Componente	2016*			2017**		
	Credit	Debit	Sold	Credit	Debit	Sold
<b>1. CONTUL CURENT</b>	78 038	81 588	-3 549	85 602	91 896	-6 295
A. Bunuri și servicii	70 180	71 762	-1 583	77 871	81 850	-3 979
a. Bunuri	52 173	61 478	-9 305	57 186	69 098	-11 912
- Mărfuri generale (pe principiul balanței de plăți)***	52 195	61 478	-9 283	57 184	69 098	-11 913
- Merchanting - export net	-22	-	-22	2	-	2
- Merchanting - bunuri achiziționate	-287	-	-287	-259	-	-259
- Merchanting - bunuri vândute	265	-	265	261	-	261
b. Servicii	18 007	10 284	7 722	20 685	12 752	7 932
B. Venituri primare	2 820	7 286	-4 467	3 232	8 188	-4 955
a. Remunerarea salariaților	702	66	636	971	70	901
b. Venituri din investiții	598	7 003	-6 406	450	7 888	-7 438
- Venituri din investiții directe	120	5 160	-5 040	41	6 061	-6 019
- Venituri din investiții de portofoliu	150	1 112	-962	114	1 153	-1 039
- Venituri din alte investiții	46	733	-687	41	675	-634
- Venituri din active de rezervă	283	-	283	254	-	254
c. Alte venituri primare	1 520	216	1 303	1 811	229	1 582
C. Venituri secundare	5 039	2 539	2 500	4 499	1 859	2 640
a. Administrația publică	1 670	1 524	146	1 098	1 447	-350
b. Alte sectoare	3 369	1 015	2 354	3 401	411	2 990
<b>2. CONTUL DE CAPITAL</b>	4 412	152	4 260	2 246	30	2 216
A. Achiziția / vânzarea de active nefinanciare neproduse	182	44	138	276	29	246
B. Transferuri de capital	4 230	108	4 122	1 970	-	1 970
a. Administrația publică	4 225	-	4 225	1 953	-	1 953
b. Alte sectoare	5	108	-102	18	-	17
	Achiziția netă**** de active	Acumularea netă**** de pasive	Net	Achiziția netă**** de active	Acumularea netă**** de pasive	Net
<b>3. CONTUL FINANCIAR</b>	5 044	3 494	1 550	2 965	6 323	-3 358
A. Investiții directe	1 143	5 656	-4 513	-196	4 374	-4 570
a. Participații la capital	8	4 341	-4 333	-	3 797	-3 797
- Participații la capital, exceptând reinvestirea profiturilor	46	3 203	-3 157	-	1 942	-1 942
- Reinvestirea profiturilor	-37	1 138	-1 176	-	1 855	-1 855
b. Instrumente de natura datoriei	1 135	1 315	-180	-196	577	-773
B. Investiții de portofoliu	352	1 327	-975	600	3 396	-2 796
a. Participații la capital și acțiuni ale fondurilor de investiții	128	-412	540	207	-160	367
- Participații la capital	92	61	31	107	-12	119
- Acțiuni ale fondurilor de investiții	36	-473	509	100	-148	248
b. Instrumente de natura datoriei	224	1 739	-1 515	393	3 556	-3 163
- Termen scurt	-22	80	-102	18	-24	42
- Termen lung	246	1 659	-1 413	375	3 580	-3 205
C. Derivate financiare	x	x	38	x	x	-67
D. Alte investiții	1 253	-3 489	4 742	2 205	-1 448	3 652
a. Participații la capital, altele decât cele de natura investiției directe și de portofoliu	1	-	1	5	-	5
b. Numerar și depozite	567	-3 095	3 662	1 136	-1 140	2 275
- Termen scurt	437	-1 333	1 770	988	448	540
- Termen lung	131	-1 761	1 892	148	-1 588	1 735
c. Împrumuturi	86	-1 161	1 247	61	-1 417	1 479
- Termen scurt	34	-92	126	-59	-576	517
- Termen lung	52	-1 069	1 121	120	-841	962
d. Credite comerciale și avansuri	576	764	-188	1 006	1 061	-55
- Termen scurt	679	874	-195	405	1 032	-627
- Termen lung	-103	-111	8	602	29	573
e. Alte creanțe / angajamente externe	23	3	20	-4	48	-52
- Termen scurt	24	4	19	-4	61	-64
- Termen lung	-1	-1	-	-	-13	12
f. DST (alocări)	-	-	-	-	-	-
E. Active de rezervă	2 258	-	2 258	424	-	424
<b>4. Erori și omisiuni</b>	x	x	840	x	x	720

\*) Date semidefinite \*\*) Date provizorii; \*\*\*) Importul FOB se calculează de BNR pe baza coeficientului de transformare CIF/FOB, determinat de INS; \*\*\*\*) "+" Creștere; "-" Scădere.

Notă: Date compilate și prezentate conform BPM6.

Valorile cumulate se obțin prin însumarea fluxurilor lunare exprimate în milioane euro și rotunjite la întreg.

2017 (ianuarie-februarie)**			2018 (ianuarie-februarie)**			Componente
Credit	Debit	Sold	Credit	Debit	Sold	
13 302	13 373	-72	14 955	15 126	-172	1. CONTUL CURENT
11 845	11 807	38	13 275	13 676	-401	A. Bunuri și servicii
8 888	10 043	-1 155	9 920	11 509	-1 589	a. Bunuri
8 882	10 043	-1 161	9 937	11 509	-1 572	- Mărfuri generale (pe principiul balanței de plăți)***
6	-	6	-17	-	-17	- Merchancing - export net
-38	-	-38	-54	-	-54	- Merchancing - bunuri achiziționate
44	-	44	37	-	37	- Merchancing - bunuri vândute
2 957	1 763	1 193	3 355	2 167	1 189	b. Servicii
1 084	1 256	-172	1 296	1 126	170	B. Venituri primare
106	12	94	138	16	122	a. Remunerarea salariaților
67	1 205	-1 138	71	1 073	-1 001	b. Venituri din investiții
7	979	-972	7	873	-866	- Venituri din investiții directe
18	153	-135	17	135	-118	- Venituri din investiții de portofoliu
3	73	-70	6	65	-59	- Venituri din alte investiții
39	-	39	41	-	41	- Venituri din active de rezervă
910	39	872	1 086	37	1 049	c. Alte venituri primare
373	311	62	384	325	59	C. Venituri secundare
35	251	-216	24	279	-255	a. Administrația publică
338	60	279	360	46	314	b. Alte sectoare
44	4	40	93	10	83	2. CONTUL DE CAPITAL
42	4	38	74	10	63	A. Achiziția / vânzarea de active nefinanciare neproduse
2	-	2	19	-	19	B. Transferuri de capital
2	-	2	19	-	19	a. Administrația publică
-	-	-	-	-	-	b. Alte sectoare
Achiziția netă**** de active	Acumularea netă**** de pasive	Net	Achiziția netă**** de active	Acumularea netă**** de pasive	Net	
1 025	729	296	3 067	2 469	598	3. CONTUL FINANCIAR
213	1 029	-816	4	760	-756	A. Investiții directe
-	875	-875	37	592	-556	a. Participații la capital
-	388	-388	37	137	-100	- Participații la capital, exceptând reinvestirea profiturilor
-	487	-487	-	455	-455	- Reinvestirea profiturilor
213	154	59	-33	168	-200	b. Instrumente de natura datoriei
142	-327	469	-23	1 711	-1 735	B. Investiții de portofoliu
35	-33	68	-95	-97	2	a. Participații la capital și acțiuni ale fondurilor de investiții
5	-34	39	13	-34	47	- Participații la capital
30	1	29	-108	-63	-45	- Acțiuni ale fondurilor de investiții
107	-294	401	72	1 808	-1 737	b. Instrumente de natura datoriei
14	33	-19	116	-28	144	- Termen scurt
92	-328	420	-45	1 836	-1 881	- Termen lung
x	x	-11	x	x	42	C. Derivate financiare
471	27	444	1 314	-2	1 316	D. Alte investiții
1	-	1	-	-	-	a. Participații la capital, altele decât cele de natura investiției directe și de portofoliu
205	-310	515	840	-23	863	b. Numerar și depozite
225	122	103	867	410	457	- Termen scurt
-20	-432	412	-27	-433	406	- Termen lung
35	24	10	-19	-120	100	c. Împrumuturi
-22	-207	185	24	-59	83	- Termen scurt
57	231	-175	-43	-61	18	- Termen lung
247	314	-67	499	175	324	d. Credite comerciale și avansuri
236	313	-77	67	170	-103	- Termen scurt
11	1	10	432	4	428	- Termen lung
-16	-2	-15	-6	-34	28	e. Alte creanțe / angajamente externe
-16	-2	-15	-6	-32	26	- Termen scurt
-	-	-	-	-2	2	- Termen lung
-	-	-	-	-	-	f. DST (alocări)
211	-	211	1 730	-	1 730	E. Active de rezervă
x	x	328	x	x	686	4. Erori și omisiuni

**15.2. Comerțul internațional cu servicii**

(milioane EUR)

Componente	2016*			2017**		
	Credit	Debit	Sold	Credit	Debit	Sold
<b>TOTAL</b>	<b>18 007</b>	<b>10 284</b>	<b>7 722</b>	<b>20 685</b>	<b>12 752</b>	<b>7 932</b>
1. Servicii de prelucrare a bunurilor	2 631	202	2 429	2 885	183	2 702
2. Servicii de întreținere și reparații	301	268	33	339	306	33
3. Servicii de transport	5 537	1 915	3 622	6 166	2 506	3 661
3.1. Transport maritim	171	191	-20	171	223	-52
3.2. Transport aerian	693	429	264	725	813	-89
3.3. Transport rutier	4 240	952	3 287	4 826	1 124	3 702
3.4. Transport feroviar	113	134	-21	123	124	-1
3.5. Transport pe canale navigabile interne	64	38	26	74	44	30
3.6. Servicii de transport prin conducte	75	-	74	74	-	74
3.7. Servicii de transport de energie electrică prin cabluri	17	1	16	15	-	15
3.8. Alte servicii auxiliare de transport	93	80	12	87	90	-3
3.9. Servicii poștale și de curierat	72	88	-16	70	85	-15
4. Turism / călătorii	1 568	1 930	-363	2 237	3 075	-839
5. Servicii de construcții	400	105	295	445	86	360
5.1. Servicii de construcții în străinătate	376	62	314	398	42	356
5.2. Servicii de construcții în România	24	43	-19	48	44	4
6. Servicii de asigurare și ale fondurilor de pensii	62	230	-167	40	204	-164
7. Servicii financiare	254	254	-	276	135	141
8. Taxe pentru utilizarea proprietății intelectuale, neincluse în altă parte	63	730	-666	64	791	-727
9. Servicii de telecomunicații, informatice și informaționale	3 279	1 364	1 915	3 955	2 028	1 927
9.1. Servicii de telecomunicații	696	495	201	773	628	146
9.2. Servicii informatice	2 164	735	1 428	2 731	1 173	1 558
9.3. Servicii informaționale	419	134	285	451	228	224
10. Alte servicii pentru afaceri	3 773	3 121	652	4 184	3 299	885
10.1. Servicii de cercetare-dezvoltare	221	164	57	224	273	-49
10.2. Servicii de consultanță profesională și managerială	1 758	1 273	484	1 873	1 271	602
10.3. Servicii tehnice, comerciale și alte servicii pentru afaceri	1 794	1 683	111	2 087	1 754	332
10.3.1. Servicii de arhitectură, de inginerie, științifice și alte servicii tehnice	915	519	396	1 071	562	509
10.3.2. Servicii de protecție a mediului, în domeniul agricol și minier	66	48	18	31	43	-11
10.3.3. Leasing operațional	33	266	-233	45	192	-148
10.3.4. Servicii comerciale	296	194	102	333	226	108
10.3.5. Alte servicii pentru afaceri neincluse în altă parte	484	657	-174	607	732	-126
11. Servicii personale, culturale și recreaționale	69	63	6	72	87	-15
11.1. Servicii audio-vizuale	17	20	-4	12	31	-19
11.2. Alte servicii personale, culturale și recreaționale	52	43	9	60	56	4
12. Bunuri și servicii guvernamentale neincluse în altă parte	69	102	-33	21	52	-30

\*) Date semidefinite

\*\*) Date provizorii

**15.3. Investiții directe - principiul direcțional**

(milioane EUR)

Componente	2016*	2017**
	Net	Net
<b>TOTAL</b>	<b>4 512</b>	<b>4 570</b>
1. Investiții ale rezidenților în străinătate	-4	-9
1.1. Societăți care acceptă depozite, exclusiv banca centrală	10	-
1.1.1. Participații la capital, inclusiv profituri reinvestite	10	-
1.1.2. Instrumente de natura datoriei	-	-
1.2. Alte sectoare	-14	-9
1.2.1. Participații la capital, inclusiv profituri reinvestite	-17	-1
1.2.2. Instrumente de natura datoriei	4	-8
2. Investiții ale nerezidenților în România	4 517	4 579
2.1. Societăți care acceptă depozite, exclusiv banca centrală	442	693
2.1.1. Participații la capital, inclusiv profituri reinvestite	445	698
2.1.2. Instrumente de natura datoriei	-3	-4
2.2. Alte sectoare	4 076	3 887
2.2.1. Participații la capital, inclusiv profituri reinvestite	3 896	3 102
2.2.2. Instrumente de natura datoriei	180	785

\*) Date semidefinite

\*\*) Date provizorii

2017 (ianuarie-februarie)**			2018 (ianuarie-februarie)**			Componente
Credit	Debit	Sold	Credit	Debit	Sold	
2 957	1 763	1 193	3 355	2 167	1 189	TOTAL
443	33	409	456	31	424	1. Servicii de prelucrare a bunurilor
44	47	-3	62	52	10	2. Servicii de întreținere și reparații
867	351	516	1 003	427	576	3. Servicii de transport
22	32	-11	29	37	-8	3.1. Transport maritim
94	116	-22	110	142	-32	3.2. Transport aerian
681	151	531	789	188	601	3.3. Transport rutier
17	19	-2	20	21	-1	3.4. Transport feroviar
12	4	8	12	8	4	3.5. Transport pe canale navigabile interne
14	-	14	12	-	12	3.6. Servicii de transport prin conducte
3	-	3	3	-	3	3.7. Servicii de transport de energie electrică prin cabluri
12	13	-1	14	14	-	3.8. Alte servicii auxiliare de transport
11	16	-4	14	17	-3	3.9. Servicii poștale și de curierat
313	396	-83	306	489	-183	4. Turism / călătorii
68	10	58	73	13	60	5. Servicii de construcții
65	6	59	64	6	58	5.1. Servicii de construcții în străinătate
3	4	-1	9	7	2	5.2. Servicii de construcții în România
5	34	-29	6	22	-16	6. Servicii de asigurare și ale fondurilor de pensii
42	20	22	55	27	28	7. Servicii financiare
13	118	-105	10	143	-133	8. Taxe pentru utilizarea proprietății intelectuale, neincluse în altă parte
554	282	272	658	369	289	9. Servicii de telecomunicații, informatice și informaționale
107	92	15	126	103	23	9.1. Servicii de telecomunicații
385	166	219	454	233	222	9.2. Servicii informatice
63	25	38	77	33	44	9.3. Servicii informaționale
595	454	141	713	570	142	10. Alte servicii pentru afaceri
34	40	-6	38	45	-8	10.1. Servicii de cercetare-dezvoltare
256	190	66	325	225	100	10.2. Servicii de consultanță profesională și managerială
305	224	81	349	299	50	10.3. Servicii tehnice, comerciale și alte servicii pentru afaceri
162	76	86	177	95	82	10.3.1. Servicii de arhitectură, de inginerie, științifice și alte servicii tehnice
5	4	1	6	7	-2	10.3.2. Servicii de protecție a mediului, în domeniul agricol și minier
6	34	-28	8	34	-26	10.3.3. Leasing operațional
49	30	19	53	36	17	10.3.4. Servicii comerciale
83	80	3	106	128	-21	10.3.5. Alte servicii pentru afaceri neincluse în altă parte
9	11	-2	10	14	-4	11. Servicii personale, culturale și recreaționale
1	3	-1	2	6	-4	11.1. Servicii audio-vizuale
8	8	-	9	8	1	11.2. Alte servicii personale, culturale și recreaționale
4	8	-3	4	9	-5	12. Bunuri și servicii guvernamentale neincluse în altă parte

2017 (ianuarie-februarie)**		2018 (ianuarie-februarie)**		Componente
Net		Net		
	816		756	TOTAL
	-4		-38	1. Investiții ale rezidenților în străinătate
	-		-37	1.1. Societăți care acceptă depozite, exclusiv banca centrală
	-		-37	1.1.1. Participații la capital, inclusiv profituri reinvestite
	-		-	1.1.2. Instrumente de natura datoriei
	-4		-1	1.2. Alte sectoare
	-		-	1.2.1. Participații la capital, inclusiv profituri reinvestite
	-4		-1	1.2.2. Instrumente de natura datoriei
	820		794	2. Investiții ale nerezidenților în România
	93		80	2.1. Societăți care acceptă depozite, exclusiv banca centrală
	93		79	2.1.1. Participații la capital, inclusiv profituri reinvestite
	-		-	2.1.2. Instrumente de natura datoriei
	727		714	2.2. Alte sectoare
	782		513	2.2.1. Participații la capital, inclusiv profituri reinvestite
	-55		201	2.2.2. Instrumente de natura datoriei

## 15.4. Datoria externă pe termen lung

(milioane EUR; sfârșitul perioadei)

Perioada	Datorie externă pe termen lung*													
	Total	I. Datorie publică directă												
		Total	Instituții multilaterale							Instituții bilaterale				
			Total, din care:	BIRD	BEI	BERD	UE	FDS - CE	FMI/MFP	Total, din care:	Japonia	SUA	KfW Germania	
2014	75 829,3	31 754,2	13 269,2	3 328,2	3 299,6	208,4	5 000,0	862,3	162,0	34,8	1,6	6,8	26,4	
2015	71 424,5	30 940,8	12 275,2	3 935,1	3 404,6	171,6	3 500,0	824,8	–	31,8	–	6,8	25,0	
2016	69 644,7	31 752,1	11 748,3	3 747,4	3 151,9	139,8	3 500,0	763,3	–	30,7	–	7,0	23,7	
2017	68 613,0	33 101,6	10 486,9	4 095,6	2 870,5	106,9	2 350,0	679,4	–	28,2	–	6,2	22,1	
2017	feb.	68 495,1	31 437,9	11 678,9	3 706,9	3 118,9	131,6	3 500,0	763,6	–	30,7	–	7,0	23,7
	mar.	69 468,1	32 061,9	11 662,0	3 700,1	3 118,5	134,3	3 500,0	762,3	–	30,6	–	6,9	23,7
	apr.	70 202,0	33 486,5	11 566,8	3 671,1	3 073,9	124,3	3 500,0	758,9	–	30,4	–	6,7	23,7
	mai	70 025,7	33 589,5	11 506,8	3 636,1	3 047,0	125,5	3 500,0	767,1	–	29,6	–	6,6	23,1
	iun.	69 777,3	33 273,9	11 455,5	3 631,8	3 024,4	125,1	3 500,0	756,1	–	29,4	–	6,5	22,9
	iul.	69 512,5	32 968,7	11 406,5	3 629,7	3 000,0	124,2	3 500,0	741,0	–	29,2	–	6,3	22,9
	aug.	69 527,1	33 433,0	11 841,7	4 091,0	3 003,0	117,8	3 500,0	727,0	–	29,1	–	6,2	22,9
	sep.	68 473,6	32 483,1	10 674,1	4 123,4	2 983,9	117,8	2 350,0	708,1	–	29,1	–	6,2	22,9
	oct.	69 559,0	33 287,1	10 640,1	4 110,0	2 971,3	113,1	2 350,0	702,2	–	29,2	–	6,3	22,9
	nov.	69 353,9	32 867,9	10 590,0	4 098,6	2 940,8	109,3	2 350,0	698,5	–	28,5	–	6,2	22,2
	dec.	68 613,0	33 101,6	10 486,9	4 095,6	2 870,5	106,9	2 350,0	679,4	–	28,2	–	6,2	22,1
	2018	ian.	67 687,0	32 602,9	10 467,6	4 086,2	2 863,1	106,4	2 350,0	679,1	–	28,0	–	5,9
feb.		69 503,0	34 404,6	10 434,6	4 054,3	2 858,9	99,8	2 350,0	679,2	–	28,1	–	6,0	22,1

Perioada	Datorie externă pe termen lung*											
	I. Datorie publică directă			Total	II. Datorie publică garantată							Alți creditori privati
	Emisiuni de obligațiuni	Bănci private	Alți creditori privati		Instituții multilaterale						Nordic Investment Bank (NIB)	
					Total, din care:	BIRD	BERD	BEI	Euroatom	Nordic Investment Bank (NIB)		
2014	17 805,4	425,7	219,1	1 078,3	733,7	85,8	82,4	342,9	203,5	19,2	344,6	
2015	18 137,6	322,0	174,2	668,9	356,0	67,3	68,4	21,2	184,5	14,6	313,0	
2016	19 600,2	224,6	148,3	547,1	284,8	46,9	43,2	19,6	165,5	9,6	262,4	
2017	22 360,2	124,8	101,4	432,2	222,4	33,1	24,8	18,0	142,3	4,3	209,8	
2017	feb.	19 411,5	170,2	146,7	534,5	273,6	43,4	42,7	19,6	158,4	9,5	260,9
	mar.	20 074,8	168,3	125,4	525,8	267,7	40,6	42,1	18,8	158,4	7,8	258,1
	apr.	21 580,1	167,7	141,5	521,8	267,4	40,0	42,5	19,6	158,4	6,9	254,4
	mai	21 772,2	160,6	120,3	513,3	263,1	40,0	42,7	19,6	153,9	6,9	250,2
	iun.	21 514,5	157,5	117,0	479,2	245,9	40,0	27,3	18,0	153,9	6,8	233,3
	iul.	21 268,5	145,2	119,3	470,7	238,8	36,4	27,9	18,8	148,9	6,8	231,9
	aug.	21 307,2	144,4	110,6	465,0	235,5	36,4	26,7	18,8	146,8	6,8	229,5
	sep.	21 540,1	143,0	96,7	459,3	229,9	33,6	26,5	18,0	146,8	5,0	229,4
	oct.	22 369,1	142,7	105,8	458,0	229,5	33,1	26,5	18,8	146,8	4,3	228,6
	nov.	22 012,0	135,8	101,7	451,1	224,5	33,1	26,1	18,8	142,3	4,3	226,5
	dec.	22 360,2	124,8	101,4	432,2	222,4	33,1	24,8	18,0	142,3	4,3	209,8
	2018	ian.	21 906,5	113,0	87,8	421,1	213,8	29,6	24,8	18,0	137,3	4,2
feb.		23 747,8	112,8	81,4	417,8	211,3	29,6	24,3	18,0	135,2	4,2	206,5

Perioada	Datorie externă pe termen lung*											
	III. Datorie negarantată public								IV. Depozite pe termen lung ale nerezidenților	V. Împrumuturi de la FMI/BNR	VI. Alocări de DST de la FMI	
	Total	Instituții multilaterale				Investiții de portofoliu	Alți creditori privați					
Total, din care:	BERD	BEI	Banca Mării Negre	CFI								
2014	34 311,6	2 848,3	1 234,7	1 238,4	59,3	315,9	217,3	31 246,0	6 090,6	1 421,3	1 173,3	
2015	33 497,8	2 261,6	1 076,3	892,2	41,6	251,5	184,2	31 052,0	4 943,1	122,2	1 251,6	
2016	32 453,3	1 887,3	802,7	881,1	47,6	155,9	165,6	30 400,4	3 637,4	–	1 254,9	
2017	31 311,9	2 058,5	853,7	881,8	46,2	276,9	185,2	29 068,2	2 596,5	–	1 170,9	
2017	feb.	31 931,8	1 831,3	795,0	837,0	45,9	153,3	164,7	29 935,9	3 333,4	–	1 257,5
	mar.	32 079,3	1 799,5	787,5	819,9	42,3	149,7	162,6	30 117,2	3 551,2	–	1 250,7
	apr.	31 623,6	1 788,2	765,6	827,1	45,1	150,4	163,0	29 672,5	3 335,6	–	1 234,5
	mai	31 468,9	1 772,3	750,3	821,3	45,1	155,7	166,6	29 530,0	3 237,8	–	1 216,3
	iun.	31 452,8	1 857,7	789,0	846,1	41,0	181,6	162,5	29 432,7	3 370,0	–	1 201,3
	iul.	31 869,6	1 917,0	850,3	840,5	45,1	181,1	198,5	29 754,2	3 021,7	–	1 181,8
	aug.	31 405,0	1 947,7	870,6	856,4	40,2	180,4	196,2	29 261,2	3 051,4	–	1 172,7
	sep.	31 135,0	1 955,8	867,8	842,7	47,5	197,9	188,4	28 990,7	3 217,5	–	1 178,7
	oct.	31 543,1	1 908,5	818,7	844,5	47,5	197,9	182,0	29 452,6	3 081,9	–	1 188,9
	nov.	31 802,0	1 941,8	813,9	851,0	47,5	229,4	224,8	29 635,3	3 055,2	–	1 177,7
	dec.	31 311,9	2 058,5	853,7	881,8	46,2	276,9	185,2	29 068,2	2 596,5	–	1 170,9
2018	ian.	31 109,7	2 031,4	840,1	868,2	46,2	276,9	185,4	28 892,9	2 400,4	–	1 152,9
	feb.	31 172,6	2 036,6	835,5	871,2	46,2	283,8	184,8	28 951,2	2 342,8	–	1 165,2

\*) provenită din credite și împrumuturi externe, obligațiuni și altele asemenea.

Notă: Date compilate și prezentate conform Manualului FMI Balanța de plăți și poziția investițională internațională, ediția a-VI-a.

**15.5. Poziția investițională internațională**

(milioane EUR; sfârșitul perioadei)

Componente	2014	2015	2016	2017
<b>POZIȚIA NETĂ</b>	-85 477	-86 014	-83 753	-85 790
Active	55 466	54 441	61 163	62 422
Pasive	140 943	140 454	144 916	148 211
<b>ACTIVE, din care:</b>	<b>55 466</b>	<b>54 441</b>	<b>61 163</b>	<b>62 422</b>
<b>A. Investiții directe</b>	<b>2 582</b>	<b>3 478</b>	<b>5 673</b>	<b>5 697</b>
– participații la capital*	107	-101	-88	-89
– instrumente de natura datoriei	2 475	3 579	5 761	5 786
<b>B. Investiții de portofoliu</b>	<b>2 436</b>	<b>2 764</b>	<b>3 163</b>	<b>3 853</b>
– participații la capital (acțiuni) și acțiuni ale fondurilor de investiții	829	1 054	1 240	1 581
– instrumente de natura datoriei	1 607	1 710	1 923	2 272
<b>C. Derivate financiare</b>	<b>10</b>	<b>5</b>	<b>6</b>	<b>20</b>
<b>D. Alte investiții</b>	<b>14 931</b>	<b>12 708</b>	<b>14 416</b>	<b>15 745</b>
– alte participații	979	1 063	1 088	998
– numerar și depozite	5 391	5 547	6 455	7 318
– pe termen scurt	5 391	5 229	6 006	6 733
– pe termen lung	–	317	449	585
– împrumuturi	3 831	714	807	775
– pe termen scurt	3 261	127	161	95
– pe termen lung	570	587	646	680
– credite comerciale și avansuri	4 374	5 231	5 888	6 501
– pe termen scurt	2 564	2 842	3 533	3 804
– pe termen lung	1 810	2 389	2 354	2 697
– alte creanțe/angajamente externe	357	152	177	153
– pe termen scurt	343	140	166	141
– pe termen lung	14	12	11	12
<b>E. Active de rezervă (BNR)</b>	<b>35 506</b>	<b>35 485</b>	<b>37 905</b>	<b>37 107</b>
– aur monetar	3 290	3 247	3 664	3 612
– rezerva valutară	32 216	32 238	34 242	33 495
<b>PASIVE, din care:</b>	<b>140 943</b>	<b>140 454</b>	<b>144 916</b>	<b>148 211</b>
<b>A. Investiții directe</b>	<b>62 517</b>	<b>67 166</b>	<b>75 059</b>	<b>78 503</b>
– participații la capital*	43 264	45 103	48 969	51 718
– instrumente de natura datoriei	19 253	22 062	26 091	26 785
<b>B. Investiții de portofoliu</b>	<b>21 146</b>	<b>21 617</b>	<b>22 894</b>	<b>25 550</b>
– participații la capital (acțiuni) și acțiuni ale fondurilor de investiții	2 929	3 280	3 034	2 937
– instrumente de natura datoriei	18 217	18 337	19 860	22 614
<b>C. Derivate financiare</b>	<b>5</b>	<b>3</b>	<b>4</b>	<b>80</b>
<b>D. Alte investiții</b>	<b>57 274</b>	<b>51 669</b>	<b>46 960</b>	<b>44 078</b>
– alte participații	–	–	–	–
– numerar și depozite	16 070	14 320	11 212	9 940
– pe termen scurt	3 539	4 731	3 384	3 731
– pe termen lung	12 531	9 589	7 828	6 210
– împrumuturi	38 254	30 647	28 270	25 764
– pe termen scurt	4 639	2 442	2 329	1 654
– pe termen lung	33 615	28 206	25 941	24 110
– credite comerciale și avansuri	1 516	5 225	6 001	7 029
– pe termen scurt	1 505	4 842	5 730	6 695
– pe termen lung	11	382	271	334
– alte creanțe/angajamente externe	262	226	222	174
– pe termen scurt	239	160	165	145
– pe termen lung	23	65	57	29
– DST (alocări) - FMI	1 173	1 252	1 255	1 171

\*) inclusiv profit reinvestit/pierdere.

Notă: Date compilate și prezentate conform BPM6.

## 16. INDICATORI AI ADMINISTRAȚIEI PUBLICE\*

(milioane lei, cumulată de la începutul anului)

Perioada	Bugetul de stat			Bugetul centralizat al unităților administrativ teritoriale			Bugetul asigurărilor sociale		
	venituri	cheltuieli	sold	venituri	cheltuieli	sold	venituri	cheltuieli	sold
2017 feb.	13 561,6	17 348,5	-3 786,9	11 136,5	8 615,7	+2 520,8	9 060,0	9 172,0	-112,0
mar.	25 591,9	30 842,2	-5 250,3	18 619,8	13 761,2	+4 858,6	14 117,1	13 749,4	+367,8
apr.	34 780,4	40 761,2	-5 980,7	24 856,3	19 582,8	+5 273,5	18 537,4	18 321,9	+215,6
mai	41 622,8	51 995,0	-10 372,3	30 594,6	25 533,2	+5 061,4	23 284,9	22 905,5	+379,3
iun.	49 575,3	64 233,2	-14 657,9	36 411,7	31 240,0	+5 171,8	27 766,6	27 494,3	+272,3
iul.	61 931,0	75 685,9	-13 754,9	42 659,4	37 523,8	+5 135,7	32 906,2	32 501,8	+404,5
aug.	69 856,9	85 183,0	-15 326,1	48 135,0	43 385,4	+4 749,6	37 689,6	37 527,8	+161,8
sep.	78 698,2	94 936,3	-16 238,0	54 375,5	49 160,2	+5 215,3	42 700,0	42 554,9	+145,1
oct.	94 319,9	110 912,1	-16 592,2	60 812,8	55 794,8	+5 018,0	47 896,2	47 593,6	+302,6
nov.	103 128,3	123 177,7	-20 049,4	67 140,9	62 947,8	+4 193,1	52 835,0	52 644,8	+190,2
dec.	113 021,9	144 418,7	-31 396,8	74 653,6	75 056,7	-403,2	58 018,1	57 695,3	+322,7
2018 ian.	11 274,4	10 760,9	+513,5	5 451,6	3 754,8	+1 696,8	4 157,6	5 014,7	-857,1
feb.	18 762,4	27 977,9	-9 215,5	11 781,1	8 608,5	+3 172,7	9 638,2	10 046,7	-408,5

Perioada	Bugetul asigurărilor pentru șomaj			Fondul național de asigurări sociale de sănătate			Bugetul instituțiilor publice finanțate integral sau parțial din venituri proprii		
	venituri	cheltuieli	sold	venituri	cheltuieli	sold	venituri	cheltuieli	sold
2017 feb.	343,9	160,0	+184,0	4 505,9	4 221,0	+284,8	3 318,6	2 548,5	+770,1
mar.	527,5	244,8	+282,7	6 513,0	6 918,6	-405,6	5 289,0	4 259,3	+1 029,7
apr.	711,0	328,0	+383,0	8 456,8	9 301,8	-845,0	7 149,3	5 863,9	+1 285,4
mai	898,2	404,9	+493,3	11 406,9	11 912,6	-505,7	9 055,1	7 630,7	+1 424,4
iun.	1 075,6	482,8	+592,8	13 385,2	14 460,1	-1 074,9	11 110,7	9 461,5	+1 649,2
iul.	1 272,7	555,5	+717,3	15 495,5	17 060,1	-1 564,6	13 120,0	11 233,6	+1 886,3
aug.	1 459,6	632,1	+827,5	18 095,2	19 591,9	-1 496,7	15 158,6	13 187,6	+1 971,0
sep.	1 639,0	711,0	+928,0	20 103,7	22 093,2	-1 989,5	17 220,9	15 098,5	+2 122,5
oct.	1 835,8	791,7	+1 044,2	22 345,1	24 593,9	-2 248,8	19 877,4	17 346,3	+2 531,1
nov.	2 015,9	870,1	+1 145,8	24 820,5	26 794,7	-1 974,2	22 049,6	19 505,4	+2 544,1
dec.	2 216,7	951,2	+1 265,5	28 760,9	29 321,8	-560,8	24 665,0	22 866,3	+1 798,7
2018 ian.	215,3	84,0	+131,3	2 326,2	2 343,0	-16,8	1 815,1	1 445,2	+369,9
feb.	249,4	170,9	+78,6	4 885,8	4 989,6	-103,9	3 908,0	3 292,0	+615,9

Perioada	Bugetul general consolidat**		
	venituri	cheltuieli	sold
2017 feb.	34 889,7	34 492,6	+397,1
mar.	59 537,4	58 013,9	+1 523,5
apr.	80 107,5	78 752,4	+1 355,2
mai	98 390,6	100 562,7	-2 172,0
iun.	117 227,7	123 522,8	-6 295,1
iul.	141 223,0	146 362,5	-5 139,5
aug.	160 373,3	166 908,2	-6 534,9
sep.	180 438,0	187 256,0	-6 818,1
oct.	207 851,5	214 470,6	-6 619,1
nov.	228 244,8	238 425,5	-10 180,7
dec.	251 819,7	276 080,4	-24 260,7
2018 ian.	22 425,3	20 446,3	+1 979,0
feb.	42 304,7	47 788,0	-5 483,3

\*) conform metodologiei naționale.

\*\*) s-au eliminat la consolidare fluxurile între bugete.

Sursa: Ministerul Finanțelor Publice (Buletin MFP).



# Precizări metodologice

## 1. Principalii indicatori macroeconomici

Seriile de date privind principalii indicatori economico-sociali sunt preluate din publicațiile Institutului Național de Statistică (Buletin statistic lunar, Buletin statistic de industrie, Buletin statistic de prețuri, Anuar Statistic) sau din baza de date a INS (Tempo – Online); unele dintre aceste date au caracter provizoriu și pot face obiectul unor revizuirii ulterioare.

Actualizarea seriilor de date se realizează permanent, după publicarea acestora de către INS.

Începând cu luna ianuarie 2018, cuantumul câștigului salarial mediu brut în economie reflectă transferul în sarcina angajatului a acelor părți din contribuțiile de asigurări sociale, respectiv de asigurări sociale de sănătate care, anterior, erau suportate de angajator. În consecință, variațiile anuale ale câștigului salarial mediu brut în economie raportate pentru anul 2018 nu sunt comparabile cu seriile de date anterioare acestui moment.

Datele anuale privind numărul salariaților din economie și câștigul salarial mediu în economie sunt preluate din publicația INS „Câștigurile salariale și costul forței de muncă”.

CORE1 reprezintă o măsură a inflației de bază, care reflectă variația prețurilor libere; indicele CORE1 se calculează pe baza IPC total, din care se exclud prețurile administrate.

CORE2 reprezintă o măsură a inflației de bază, care reflectă variația prețurilor libere și cu volatilitate relativ redusă; indicele CORE2 se calculează pe baza IPC total din care se exclud prețurile administrate și cele cu volatilitate ridicată (legume, fructe, ouă, combustibili).

CORE2 ajustat reprezintă o măsură a inflației de bază, care elimină din calculul IPC total o serie de prețuri asupra cărora influența politicii monetare (prin gestionarea cererii agregate) este puțin semnificativă sau nulă: cele administrate, volatile (legume, fructe, ouă, combustibili), ale produselor din tutun și ale băuturilor alcoolice.

Datele anuale privind măsurile inflației de bază sunt obținute pe baza calculului BNR.

Indicele armonizat al prețurilor de consum (IAPC) este obținut conform metodologiei utilizate de Eurostat (2015 = 100).

## 3. Indicatori de politică monetară

### 3.1. Operațiunile monetare ale Băncii Naționale a României

Operațiunile de piață monetară efectuate de BNR și facilitățile permanente acordate de către aceasta participanților eligibili sunt prevăzute în Regulamentul BNR nr. 1/2000(R1), republicat, cu modificările și completările ulterioare.

Volumul operațiunilor de piață monetară efectuate de către BNR este prezentat sub forma volumelor medii zilnice atât pentru tranzacțiile din cursul perioadei de referință (date flux), cât și pentru soldul acestora (date stoc). Rata medie a dobânzii în luna de raportare se calculează ca medie aritmetică ponderată cu volumul tranzacțiilor a ratelor dobânzii aplicate operațiunilor de flux/stoc.

### 3.2. Facilitățile permanente acordate participanților eligibili de către Banca Națională a României

Facilitățile permanente (de creditare și de depozit) acordate participanților eligibili de către BNR sunt accesate la inițiativa acestora.

Rata dobânzii pentru facilitatea marginală de credit este rata la care participanții eligibili pot obține lichiditate pe termen foarte scurt (*overnight*). Rata dobânzii pentru facilitatea marginală de depozit este rata la care participanții eligibili pot să își plaseze resursele excedentare la BNR, la sfârșitul zilei (*overnight*). Începând cu data de 7 mai 2008, nivelurile ratelor dobânzii la facilitățile permanente sunt stabilite într-un coridor simetric față de rata dobânzii de politică monetară. Coridorul a fost îngustat treptat de la  $\pm 4$  puncte procentuale până la nivelul de  $\pm 1$  punct procentual față de rata dobânzii de politică monetară începând cu 8 noiembrie 2017.

### 3.3. Rezervele minime obligatorii

Rezervele minime obligatorii (RMO) sunt disponibilități bănești ale instituțiilor de credit, în lei și în valută, păstrate în conturi deschise la Banca Națională.

Baza de calcul a RMO se determină ca nivel mediu zilnic (pe perioada de observare) al soldurilor elementelor de pasiv în lei și în valută din bilanțurile băncilor (cu excepția pasivelor interbancare, a obligațiilor către BNR și a capitalurilor proprii). Perioada de observare și cea de aplicare au durata de o lună, fiind succesive; prima dintre ele reprezintă intervalul cuprins între data de 24 a lunii precedente și data de 23 a lunii curente. Ratele RMO pot fi diferențiate atât în funcție de moneda de constituire, cât și în funcție de scadența reziduală a elementelor incluse în baza de calcul (mai mică sau mai mare de 2 ani). RMO se constituie ca nivel mediu zilnic al disponibilităților menținute pe parcursul perioadei de aplicare în conturile deschise la BNR.

## 4. Baza monetară

Începând cu luna decembrie 2014, datele pentru elaborarea indicatorilor monetari sunt raportate conform prevederilor Regulamentului BCE/2013/33, implementat de BNR în cadrul titlului I, capitolul II, din Regulamentul BNR nr. 4/2014 privind raportarea de date și informații statistice la Banca Națională a României, cu modificările și completările ulterioare, denumit în continuare Regulament.

## 5. Bilanțurile monetare ale instituțiilor financiare monetare

Conform metodologiei SEC 2010 (Sistemul european de conturi naționale și regionale din Uniunea Europeană), instituțiile financiare monetare cuprind următoarele sectoare instituționale: (i) banca centrală (S121) – Banca Națională a României; (ii) societăți care acceptă depozite, exclusiv banca centrală (S122) – instituții de credit și societăți care acceptă depozite, altele decât instituțiile de credit, în cele din urmă fiind incluse: (a) societăți și cvasisocietăți financiare, cu excepția celor clasificate în subsectoarele bancă centrală și fonduri de piață monetară, care sunt implicate în principal în intermediere financiară și a căror activitate constă în primirea de depozite și/sau substitute apropiate pentru depozite de la unități instituționale, nu numai de la instituții financiare monetare, acordarea de împrumuturi și/sau efectuarea de investiții în titluri de natura datoriei și (b) instituții emitente de monedă electronică a căror activitate principală constă în servicii de intermediere financiară sub forma emiterii de monedă electronică; (iii) fonduri de piață monetară (S123) – societăți financiare care emit acțiuni sau unități ale fondurilor de investiții drept substitut pentru depozite și investesc în principal în acțiuni/unități ale fondurilor de investiții monetare, titluri pe termen scurt de natura datoriei și/sau depozite, urmărind obiectivul de investiții de menținere a principalului fondului și de oferire a unui randament corespunzător ratei dobânzii instrumentelor de piață monetară.

În bilanțurile monetare ale instituțiilor financiare monetare dobânda de încasat/de plătit aferentă activelor și pasivelor financiare, acumulată și care nu a ajuns la scadență, se înregistrează la poziția „Alte active”/„Alte pasive”.

### **5.2. Bilanțul monetar agregat al altor instituții financiare monetare**

În bilanțul monetar agregat al altor instituții financiare monetare sunt cuprinse activele și pasivele bilanțiere ale instituțiilor de credit (bănci persoane juridice române, sucursale ale instituțiilor de credit străine, organizații cooperatiste de credit), ale fondurilor de piață monetară, precum și ale instituțiilor emitente de monedă electronică.

### **5.3. Bilanțul consolidat net al instituțiilor financiare monetare (BNR și alte instituții financiare monetare)**

Bilanțul consolidat net al instituțiilor financiare monetare este format din agregarea bilanțului monetar al Băncii Naționale a României cu bilanțul monetar agregat al altor instituții financiare monetare (instituții de credit, fonduri de piață monetară și instituții emitente de monedă electronică), în care relațiile în cadrul și dintre aceste sectoare instituționale au fost tratate pe baze nete.

## **6. Masa monetară M3 și contrapartidele acesteia**

Definirea agregatelor monetare s-a realizat conform metodologiei Băncii Centrale Europene.

Masa monetară în sens restrâns (M1) include numerarul în circulație (bancnote și monede), precum și depozitele care pot fi imediat convertibile în numerar sau utilizate pentru plăți prin transfer bancar, denumite depozite *overnight*.

Masa monetară intermediară (M2) cuprinde masa monetară în sens restrâns (M1), la care se adaugă depozitele cu durata inițială de până la doi ani inclusiv și depozitele rambursabile după notificare la cel mult 3 luni inclusiv.

Masa monetară în sens larg (M3) cuprinde masa monetară intermediară (M2), la care se adaugă instrumentele financiare tranzactionabile emise de sectorul instituțiilor financiare monetare, instrumente ale pieței monetare, în special acțiunile/unitățile fondurilor de piață monetară și împrumuturile din operațiuni *repo* (un grad sporit de lichiditate face ca aceste instrumente să fie substitute pentru depozite).

Contrapartidele masei monetare M3 sunt activele externe nete și activele interne nete.

Activele externe nete se calculează prin scăderea din activele externe a pasivelor externe. Activele externe includ: credite acordate nerezidenților; depozite plasate la nerezidenți; titluri de natura datoriei deținute (emise de nerezidenți); acțiuni deținute și alte participații de capital la nerezidenți; aurul monetar. Pasivele externe includ resursele atrase de la nerezidenți: depozite; titluri de natura datoriei emise pe piețele externe. Începând cu luna decembrie 2014, conform noilor standarde statistice internaționale (SEC 2010), alocările de DST de la FMI sunt incluse în pasivele externe.

Activele interne nete se calculează prin scăderea din activele interne a pasivelor interne (cu excepția elementelor componente ale masei monetare M3).

Activele interne includ: credite acordate rezidenților; titluri de natura datoriei deținute (emise de rezidenți); acțiuni deținute și alte participații de capital la rezidenți. Pasivele interne (excepând elementele componente ale masei monetare M3) includ resursele atrase de la rezidenți: depozite cu durată inițială mai mare de 2 ani (inclusiv depozitele rambursabile după notificare la mai mult de 3 luni); titluri de valoare negociabile cu maturitate mai mare de 2 ani emise pe piață internă; capital și rezerve.

## **7. Structura depozitelor atrase și a creditelor acordate de către instituțiile financiare monetare pe tipuri de sectoare instituționale**

Clasificarea pe sectoare instituționale a deținătorilor și emitenților de instrumente financiare s-a efectuat pe baza metodologiei SEC 2010 și este prezentată detaliat în cadrul titlului I, capitolul I, din Regulamentul BNR nr. 4/2014 privind raportarea de date și informații statistice la Banca Națională a României, cu modificările și completările ulterioare, denumit în continuare Regulament.

Acestea sunt: societăți nefinanciare, societăți financiare (banca centrală; societăți care acceptă depozite, exclusiv banca centrală; fonduri de piață monetară; fonduri de investiții, altele decât fondurile de piață monetară; alți intermediari financiari; auxiliari financiari, instituții financiare captive și alte entități creditoare; societăți de asigurare; fonduri de pensii), administrații publice, gospodăriile populației, instituții fără scop lucrativ în serviciul gospodăriilor populației, sectorul nerezidenți.

Creditul neguvernamental (acordat sectorului privat) este creditul acordat de instituțiile de credit gospodăriilor populației și persoanelor juridice (societăți nefinanciare și instituții financiare nemonetare).

Creditul guvernamental include creditul acordat administrațiilor publice (administrația centrală, administrațiile locale, administrațiile sistemelor de asigurări sociale), precum și titlurile de natura datoriei emise de aceste sectoare instituționale. Soldul creditelor și cel al depozitelor la sfârșitul lunii de referință nu includ dobânda de încasat/de plătit acumulată și care nu a ajuns la scadență. Soldul creditelor la sfârșitul lunii de referință include creditele neperformante.

Indicatorii aferenți sectorului gospodăriile populației includ și sectorul instituții fără scop lucrativ în serviciul gospodăriilor populației.

### **7.1. Depozitele rezidenților clienți neguvernamentali**

Sunt incluse conturile curente, depozitele la vedere și toate depozitele la termen indiferent de scadență.

Soldul depozitelor la sfârșitul lunii de referință nu include dobânda de plătit acumulată și care nu a ajuns la scadență.

## **8. Activele și pasivele fondurilor de investiții, altele decât fondurile de piață monetară**

Fondurile de investiții sunt definite la art.1 din Regulamentul (UE) nr. 1073/2013 al Băncii Centrale Europene din 18 octombrie 2013 privind statisticile referitoare la activele și pasivele fondurilor de investiții (reformare) (BCE/2013/38), implementat de BNR în cadrul titlului I, capitolul V, din Regulamentul BNR nr. 4/2014 privind raportarea de date și informații statistice la Banca Națională a României, cu modificările și completările ulterioare, denumit în continuare Regulament, ca fiind organisme de plasament colectiv care investesc în active financiare și/sau nefinanciare, în măsura în care obiectivul lor este investirea capitalului obținut de la public.

Nu sunt incluse în această categorie fondurile de pensii și fondurile de piață monetară.

Până în luna decembrie 2014, datele privind activele și pasivele fondurilor de investiții, altele decât fondurile de piață monetară, au fost raportate conform prevederilor Regulamentului (CE) nr. 958/2007 al Băncii Centrale Europene din 27 iulie 2007 privind statisticile referitoare la activele și pasivele fondurilor de investiții (BCE/2007/8), implementat de BNR în cadrul titlului I, capitolul V, din Regulamentul BNR nr. 31/2011.

Datele privind activele și pasivele fondurilor de investiții, altele decât fondurile de piață monetară, sunt publicate în termeni de stocuri lunare agregate. Modificările lunare ale stocurilor pot fi datorate tranzacțiilor financiare, reevaluărilor datorate variațiilor prețului și ale cursului de schimb sau reclasificărilor și altor ajustări statistice.

În statistica activelor și pasivelor fondurilor de investiții, altele decât fondurile de piață monetară, dobânda de încasat/de plătit aferentă creditelor și depozitelor, acumulată și care nu a ajuns la scadență, se înregistrează la poziția „Alte active”/„Alte pasive”.

Valoarea titlurilor de natura datoriei deținute include creanța atașată. Indicatorii aferenți sectorului gospodăriile populației includ și sectorul instituții fără scop lucrativ în serviciul gospodăriilor populației.

Categoriile de instrumente care se regăsesc în activele și pasivele fondurilor de investiții, altele decât fondurile de piață monetară, precum și clasificarea contrapartidei acestora pe sectoare instituționale sunt armonizate complet cu metodologia Sistemului european de conturi naționale și regionale din Uniunea Europeană (SEC 2010).

### **9. Situația activelor și pasivelor bilanțiere ale instituțiilor financiare nebancale înscrise în Registrul general**

Începând cu 31 martie 2008 și până la 31 decembrie 2014 (inclusiv), datele privind instituțiile financiare nebancale au fost raportate conform metodologiei stabilite prin Orientarea Băncii Centrale Europene nr. 23/2009 de modificare a Orientării BCE nr. 9/2007 privind statistica monetară și statistica privind instituțiile și piețele financiare. Această metodologie a fost implementată în cadrul titlului I, capitolul IV „Statistici privind activele și pasivele bilanțiere ale instituțiilor financiare nebancale”, din Regulamentul BNR nr. 31/2011 privind raportarea de date și informații statistice la Banca Națională a României, modificat și completat prin Regulamentul nr. 3/2013.

Începând cu perioada de referință 31 martie 2015, datele privind instituțiile financiare nebancale sunt raportate conform metodologiei stabilite prin Orientarea Băncii Centrale Europene nr. 15/2014 privind statistica monetară și statistica privind instituțiile și piețele financiare (reformare), cu modificările și completările ulterioare. Această metodologie a fost implementată în cadrul titlului I, capitolul IV „Statistici privind activele și pasivele bilanțiere ale instituțiilor financiare nebancale”, din Regulamentul BNR nr. 4/2014 privind raportarea de date și informații statistice la Banca Națională a României, cu modificările și completările ulterioare. Clasificarea activelor și pasivelor bilanțiere pe categorii de instrumente financiare și sectoare instituționale este structurată pe baza metodologiei Sistemului european de conturi naționale și regionale din Uniunea Europeană (SEC 2010).

Structura bilanțieră pe tipuri de instituții financiare nebancale este în conformitate cu activitățile de creditare reglementate prin Legea nr. 93/2009 privind instituțiile financiare nebancale și cu cele declarate în Registrul general.

Pe baza datelor transmise de către instituțiile financiare nebancale și conform necesităților de analiză, clasificarea creditelor este realizată pe sectoare instituționale (gospodăriile populației, societăți nefinanciare, alte sectoare și nerezidenți), pe tipuri de finanțare (consum, locuințe și alte scopuri), după scadența inițială (cu scadență până la 1 an, cu scadență mai mare de 1 an și până la 5 ani inclusiv și cu scadența mai mare de 5 ani) și pe monede (lei, euro și alte valute).

În statistica activelor și pasivelor bilanțiere ale instituțiilor financiare nebancale, dobânda de încasat/de plătit aferentă creditelor și depozitelor, acumulată și care nu a ajuns la scadență, se înregistrează la poziția „Alte active”/„Alte pasive”.

## 10. Ratele dobânzilor practicate de instituțiile de credit

Începând cu luna decembrie 2014, ratele dobânzilor aferente creditelor/depozitelor și ratele dobânzilor aferente contractelor noi de credit/depozit se determină potrivit prevederilor Regulamentului (UE) nr. 1072/2013 al Băncii Centrale Europene din 24 septembrie 2013 privind statisticile referitoare la ratele dobânzii practicate de instituțiile financiare monetare (reformare) (BCE/2013/34), implementat de BNR în cadrul titlului I, capitolul III din Regulamentul BNR nr. 4/2014 privind raportarea de date și informații statistice la Banca Națională a României, cu modificările și completările ulterioare, denumit în continuare Regulament.

Până în luna decembrie 2014, ratele dobânzilor aferente creditelor/depozitelor existente în sold și ratele dobânzilor aferente contractelor noi de credit/depozit au fost determinate potrivit prevederilor Regulamentului (CE) nr. 63/2002 al Băncii Centrale Europene din 20 decembrie 2001 privind statisticile referitoare la ratele dobânzilor practicate de instituțiile financiare monetare pentru depozitele constituite de gospodării și societățile nefinanciare și creditele acordate acestora (BCE/2001/18), modificat prin Regulamentul (CE) nr. 290/2009 al Băncii Centrale Europene din 31 martie 2009 (BCE/2009/7), implementat de BNR în cadrul titlului I, capitolul III din Regulamentul BNR nr. 31/2011 privind raportarea de date și informații statistice la Banca Națională a României, modificat și completat prin Regulamentul BNR nr. 3/2013.

Rata dobânzilor se calculează ca medie aritmetică a ratelor anualizate ale dobânzilor, ponderate cu soldul la sfârșitul lunii de referință al creditelor/depozitelor, respectiv valoarea contractelor noi de credit/depozit din luna de referință.

În baza de calcul a ratelor dobânzii aferente creditelor existente în sold la sfârșitul lunii de referință nu sunt incluse creditele neperformante și creditele destinate restructurării datoriei acordate la rate de dobândă sub condițiile pieței.

În baza de calcul a ratelor dobânzii aferente contractelor noi de credit nu sunt incluse creditele acordate pe descoperit de cont, creditele reînnoibile automat (*revolving*), creanțele aferente cardurilor de credit, creditele neperformante și creditele destinate restructurării datoriei, acordate la rate de dobândă sub condițiile pieței.

Soldul creditelor și depozitelor la sfârșitul lunii de referință, precum și volumul contractelor noi de credit/depozit încheiate în cursul lunii de referință nu includ dobânda de încasat/de plătit acumulată și care nu a ajuns la scadență.

Rata anualizată a dobânzii reprezintă rata dobânzii care este stabilită individual de comun acord de agentul raportor și de client pentru un depozit sau un credit, calculată în termeni anuali și exprimată în procente pe an.

Conform prevederilor Regulamentului, ratele dobânzilor se determină pentru sectoarele instituționale: societăți nefinanciare, gospodăriile populației și instituții fără scop lucrativ în serviciul gospodăriilor populației (indicatorii aferenți sectorului gospodăriilor populației includ și sectorul instituții fără scop lucrativ în serviciul gospodăriilor populației), pentru categoriile bilanțiere: credite (total), credite acordate pe descoperit de cont (*overdrafts*), credite reînnoibile automat (*revolving*), creanțe aferente cardurilor de credit (extinse și de oportunitate), credite pentru locuințe, credite pentru consum, credite pentru alte scopuri (care includ și creditele pentru dezvoltarea afacerilor acordate persoanelor fizice autorizate și asociațiilor familiale), depozite *overnight*, depozite rambursabile după notificare, depozite la termen și împrumuturi din operațiuni *repo*.

## 11. Indicatori de risc bancar

### 11.1. Principalii indicatori de prudențialitate

La 1 ianuarie 2014, prevederile Ordinului BNR nr. 13/2011 privind raportarea cerințelor minime de capital pentru instituțiile de credit au fost abrogate implicit, odată cu instituirea noului cadru normativ european CRD IV (Directiva 2013/36/UE și Regulamentul (UE) nr. 575/2013). Indicatorii publicați începând cu luna iunie 2014 au la bază informațiile transmise de bănci conform prevederilor Regulamentului de punere în aplicare (UE) nr. 680/2014 al Comisiei de stabilire a unor standarde tehnice de punere în aplicare cu privire la raportarea în scopuri de supraveghere a instituțiilor în conformitate cu Regulamentul (UE) nr. 575/2013 al Parlamentului European și al Consiliului. În acest sens, potrivit articolului 92 alineatul (2) al Regulamentului (UE) nr. 575/2013, instituțiile își calculează ratele capitalului după cum urmează: (a) rata fondurilor proprii de nivel 1 de bază reprezintă fondurile proprii de nivel 1 de bază ale instituției exprimate ca procent din valoarea totală a expunerii la risc; (b) rata fondurilor proprii de nivel 1 reprezintă fondurile proprii de nivel 1 ale instituției exprimate ca procent din valoarea totală a expunerii la risc; (c) rata fondurilor proprii totale (denumită anterior indicatorul de solvabilitate) reprezintă fondurile proprii ale instituției exprimate ca procent din valoarea totală a expunerii la risc.

Efectul de levier măsoară gradul în care băncile își finanțează activitatea din surse proprii și a fost determinat, potrivit definiției BNR până la finele lunii decembrie 2013, ca raport între fondurile proprii de nivel 1 și valoarea medie a activelor. Odată cu intrarea în vigoare a Regulamentului de punere în aplicare (UE) nr. 680/2014, indicatorul face parte din pachetul de raportare potrivit standardelor tehnice menționate și este raportat ca atare de instituțiile de credit. Astfel, instituțiile își calculează indicatorul efectului de levier în conformitate cu metodologia prevăzută de Regulamentul (UE) nr. 575/2013, prin împărțirea indicatorului de măsurare a capitalului (fonduri proprii de nivel 1) la indicatorul de măsurare a expunerii totale a instituției (suma valorilor expunerilor tuturor activelor și ale elementelor extrabilanțiere care nu au fost deduse la stabilirea indicatorului de măsurare a capitalului).

Începând cu ianuarie 2012, odată cu modificările aduse cadrului de reglementare, prin alinierea planului de conturi și a sistemului de raportare financiară și prudențială la noile reguli impuse de trecerea la IFRS, unii indicatori de evaluare a calității portofoliilor de credite determinați pe baza situațiilor financiare (care aveau la numărător poziția „creanțe restante și îndoielnice”) nu au mai putut fi calculați, fiind în consecință înlocuiți cu următorii indicatori: (i) creanțe depreciate ale clientelei nebancaire (valoare netă)/total portofoliu credite aferente clientelei nebancaire (valoare netă); (ii) creanțe depreciate ale clientelei nebancaire (valoare netă)/total active (valoare netă) și (iii) creanțe depreciate ale clientelei nebancaire (valoare netă)/total datorii.

Potrivit prevederilor Ordinului BNR nr. 27/2010 pentru aprobarea Reglementărilor contabile conforme cu Standardele Internaționale de Raportare Financiară aplicabile instituțiilor de credit, în vigoare începând cu 1 ianuarie 2012, cu modificările și completările ulterioare, principalele elemente care au condus la apariția indicatorilor menționați au fost:

- (a) gruparea diferită a posturilor de activ și de pasiv;
- (b) restructurarea conturilor de „creanțe restante” și „creanțe îndoielnice” conform cerințelor de prezentare IFRS și de raportare FINREP (sistem de raportare financiară în scopuri de supraveghere prudențială la nivel individual, stabilit prin Ordinul BNR nr. 3/2011). Astfel, în timp ce „creanțele restante” cuprindeau, potrivit reglementărilor contabile anterioare, doar sumele nerambursate la scadență, restul creditului fiind evidențiat în conturile curente,

în conformitate cu regulile IFRS se consideră restantă valoarea integrală a creditului de rambursat (principal, dobânzi, sume de amortizat). În cazul „creanțelor îndoielnice”, conținutul acestora viza numai creanțele trecute în litigiu, în timp ce potrivit IFRS a apărut noțiunea de „creanțe depreciate” reprezentând active pentru care există un indiciu obiectiv de depreciere (evenimente generatoare de pierderi, cum ar fi creșterea ratei șomajului în aria geografică a debitorilor, o scădere a prețurilor proprietăților imobiliare pentru ipotecă în domeniile relevante, date observabile care arată că există o scădere cuantificabilă în viitoarele fluxuri de trezorerie estimate) și în cadrul cărora se regăsesc inclusiv acele creanțe care nu înregistrează încă restanțe sau nu se află în litigiu;

- (c) introducerea obligatorie a metodei ratei efective a dobânzii în cazul aplicării IFRS (anterior fiind opțională, alături de metoda liniară) pentru eșalonarea sumelor aferente randamentului efectiv al unui instrument financiar, cu impact asupra valorii elementelor de activ;
- (d) introducerea unor conturi noi reprezentând „sume de amortizat”, pentru reflectarea acelor sume, altele decât dobânzile, care sunt avute în vedere la calculul ratei efective a dobânzii (de exemplu, comisioanele încasate);
- (e) repunerea în bilanț, în contextul trecerii la IFRS, a sumelor reprezentând „Creanțe scoase din activ urmărite în continuare” și „Debitori din penalități pretinse” înregistrate extrabilanțier (cu constituirea corespunzătoare a ajustărilor pentru pierderi din depreciere și păstrarea în bilanț până când respectivele active nu vor mai produce beneficii viitoare).

Rata creditelor neperformante reprezintă principalul indicator de evaluare a calității portofoliilor de credite. Până la finele lunii aprilie 2014, acest indicator a fost determinat pe baza datelor raportate de bănci potrivit cadrului de reglementare prudențial privind clasificarea și provizionarea creditelor, ca raport între expunerea brută aferentă creditelor nebancale și dobânzilor aferente, restante de peste 90 de zile și/sau cele în cazul cărora au fost inițiate proceduri judiciare față de operațiune sau față de debitor (identificate în reglementările naționale ca fiind categoria „pierdere 2”) și totalul creditelor și dobânzilor clasificate aferente clientelei nebancale, exclusiv elementele în afara bilanțului.

Începând cu luna mai 2014, indicatorul „Rata creditelor neperformante” nu se mai calculează pe baza datelor raportate de bănci potrivit Regulamentului BNR nr. 16/2012 privind clasificarea creditelor și plasamentelor, deoarece acesta reflectă doar parțial nivelul de neperformanță din sistemul bancar (odată cu trecerea la IFRS, regulamentul menționat a fost adaptat în scopul determinării filtrelor prudențiale și vizează doar băncile care calculează cerința minimă de capital pentru riscul de credit potrivit abordării standard). În acest sens, începând cu martie 2014 până în luna noiembrie 2015 nivelul ratei creditelor neperformante s-a calculat potrivit metodologiei BNR pe baza raportării de către toate băncile (atât cele care determină cerința minimă de capital pentru riscul de credit potrivit abordării standard, cât și cele care utilizează modele interne de rating) a fiecărui credit care are serviciul datoriei mai mare de 90 de zile și/sau în cazul cărora au fost inițiate proceduri judiciare. În urma intrării în vigoare a standardului tehnic de raportare a expunerilor restructurate și neperformante emis de Autoritatea Bancară Europeană (ABE)<sup>1</sup>, implementat în legislația națională în raportările FINREP la nivel individual, standard care armonizează definițiile aplicabile la nivelul Uniunii Europene, a devenit oportună revizuirea metodologiei de calcul a „ratei creditelor neperformante” în sensul corelării acesteia cu metodologia ABE.

<sup>1</sup> Regulamentul de punere în aplicare (UE) 2015/227 al Comisiei din 9 ianuarie 2015 de modificare a Regulamentului de punere în aplicare (UE) nr. 680/2014 de stabilire a unor standarde tehnice de punere în aplicare cu privire la raportarea în scopuri de supraveghere a instituțiilor în conformitate cu Regulamentul (UE) nr. 575/2013 al Parlamentului European și al Consiliului.



Potrivit definiției ABE introduse la nivelul raportărilor financiare consolidate de Regulamentul de punere în aplicare (UE) nr. 227/2015 de modificare a Regulamentului (UE) nr. 680/2014 „expunerile neperformante sunt cele care îndeplinesc oricare din următoarele criterii:

- (a) sunt expuneri semnificative cu scadența depășită cu peste 90 de zile;
- (b) se consideră că, în lipsa executării garanției reale, este improbabil ca debitorul să își achite integral obligațiile din credite, indiferent de existența oricărei sume restante sau de numărul de zile de întârziere de plată”.

Astfel, începând cu decembrie 2015 se calculează indicatorul „rata creditelor neperformante potrivit definiției ABE” ca raport între valoarea contabilă brută aferentă creditelor și avansurilor neperformante (formularul F18.00, liniile 70 și 250, coloana 60) și totalul valorii contabile brute aferente creditelor și avansurilor (formularul F18.00, liniile 70 și 250, coloana 10).

Referitor la lichiditate, băncile au obligația determinării indicatorului de lichiditate, calculat ca raport între lichiditatea efectivă și lichiditatea necesară, pe fiecare bandă de scadență (până la 1 lună, între 1 lună și 3 luni, între 3 și 6 luni, între 6 și 12 luni și peste 12 luni). Prevederile respective se găsesc în prezent în Regulamentul BNR nr. 25/2011 privind lichiditatea instituțiilor de credit (în vigoare din ianuarie 2012). Instituțiile de credit trebuie să mențină în permanență indicatorul de lichiditate, calculat pentru totalitatea operațiunilor în echivalent lei, cel puțin la nivelul 1 pentru benzile de scadență de până la 1 lună, între 1 lună și 3 luni, între 3 și 6 luni și între 6 și 12 luni. De asemenea, potrivit dispozițiilor din cadrul de reglementare european, instituțiile de credit calculează și raportează la Banca Națională a României indicatorul de acoperire a necesarului de lichiditate (*Liquidity Coverage Ratio* - LCR). Astfel, conform art. 4 din Regulamentul delegat (UE) 2015/61 al Comisiei de completare a Regulamentului (UE) nr. 575/2013 al Parlamentului European și al Consiliului în ceea ce privește cerința de acoperire a necesarului de lichiditate pentru instituțiile de credit, indicatorul menționat se calculează ca raport între rezerva de lichidități a unei instituții de credit și ieșirile sale nete de lichidități în decursul unei perioade de criză de 30 de zile calendaristice și se exprimă ca procent. Instituțiile de credit trebuie să mențină un indicator de acoperire a necesarului de lichiditate de cel puțin 100 la sută. Frecvența, formatul și instrucțiunile de raportare au fost stabilite prin Regulamentul de punere în aplicare (UE) nr. 680/2014 de stabilire a unor standarde tehnice de punere în aplicare cu privire la raportarea în scopuri de supraveghere a instituțiilor referitoare la cerința de acoperire a necesarului de lichiditate.

## **11.2. Informații de risc de credit**

### **11.3. Credite acordate și angajamente asumate de instituțiile de credit**

#### **11.4. Credite acordate de instituțiile de credit**

#### **11.5. Restanțe mai mari de 30 de zile înregistrate de persoanele fizice**

Restanțele mai mari de 30 de zile înregistrate de persoanele fizice sunt raportate de Biroul de Credit pe baza datelor furnizate de instituțiile de credit și de instituțiile financiare nebancale participante la Sistemul Biroului de Credit. În cadrul acestor raportări, suma restantă înregistrată de Biroul de Credit reprezintă valoarea datoriei restante (principal, dobândă și dobândă penalizatoare) aferente creditului respectiv, exprimată în valuta creditului.

#### **11.6. Credite acordate și angajamente asumate de IFN + IEME + IP**

### 11.7. Credite acordate de IFN + IEME + IP

Informația de risc de credit cuprinde datele de identificare a unui debitor, persoană fizică sau persoană juridică nebanară, și operațiunile în lei și în valută prin care persoanele declarante se expun la risc față de acel debitor prin: a) acordarea de credite; b) asumarea de angajamente de către persoana declarantă în numele debitorului.

Informația de risc de credit se referă la expunerea fiecărei persoane declarante față de un debitor, expunere egală sau mai mare de 20 000 lei.

Forma de proprietate a beneficiarului de credite a fost stabilită conform Ordinului în vigoare al ministrului finanțelor publice pentru aprobarea Sistemului de raportare contabilă a operatorilor economici (Nomenclator forme de proprietate); tipul de credit acordat persoanelor fizice și juridice nebanare (tip de risc) este conform Reglementărilor contabile conforme cu standardele internaționale de raportare financiară, aplicabile instituțiilor de credit, și Reglementărilor contabile conforme cu directivele europene (2012); moneda în care a fost acordat creditul, în conformitate cu normele internaționale în vigoare; activitatea beneficiarului de credite s-a stabilit conform Ordinului Președintelui Institutului Național de Statistică nr. 337/2007 privind actualizarea CAEN. Grupările răspund necesităților de analiză ale BNR.

În tabelele 11.2., 11.3., 11.4., 11.6. și 11.7. se regăsesc informații de risc de credit raportate la CRC. Lunar se actualizează seriile de date corespunzătoare ultimelor 84 de luni.

### 11.8. Situația instrumentelor de plată de debit refuzate

#### 11.9. Situația titularilor de cont care au generat incidente de plată

În tabelele 11.8. și 11.9. se regăsesc informații privind instrumentele de plată refuzate înregistrate în baza de date a Centralei Incidentelor de Plăți, respectiv situația titularilor de cont care au generat incidente de plată cu securi, cambii și bilete la ordin.

În cazul numărului de titulari, valorile lunare reprezintă numărul de titulari de cont raportați în luna respectivă la Centrala Incidentelor de Plăți. Suma aritmetică a titularilor de cont din mai multe luni nu reprezintă numărul titularilor de cont raportați o singură dată la Centrala Incidentelor de Plăți, deoarece același titular de cont poate fi raportat cu incidente de plăți în mai multe luni.

## 12. Indicatori ai pieței monetare

### 12.1. Operațiuni interbancare

Conform Normei BNR nr. 14 din 1 noiembrie 2007 pentru modificarea și completarea Normei BNR nr. 4/1995 privind funcționarea pieței monetare interbancare, BUBID și BUBOR se modifică în ROBID și ROBOR: (i) ROBID – Rata dobânzii pentru operațiunile de atragere de fonduri; (ii) ROBOR – Rata dobânzii pentru operațiunile de plasare de fonduri.

## 13. Indicatori ai pieței valutare

### 13.1. Piața valutară interbancară

Volumul lunar al tranzacțiilor pe piața valutară interbancară se determină prin însumarea nivelurilor zilnice ale tranzacțiilor, nivelul zilnic reprezentând maximum dintre volumul vânzărilor și cel al cumpărărilor.

Volumul mediu anual al tranzacțiilor valutare se determină ca medie aritmetică a volumului tranzacțiilor valutare lunare.

Cursul de schimb mediu lunar (EUR/RON și USD/RON) reprezintă media aritmetică simplă a cursurilor valutare zilnice calculate și publicate de Banca Națională a României în fiecare zi bancară, la orele 13:00, pe baza cotațiilor societăților bancare autorizate să efectueze operațiuni pe piața valutară. Cursul de schimb mediu anual (EUR/RON și USD/RON) se calculează ca medie aritmetică simplă a cursurilor medii lunare.

## 14. Indicatori ai pieței de capital

### 14.1. Bursa de Valori București – Piața reglementată

Indicele Bursei de Valori București, BET (*Bucharest Exchange Trading*) este primul indice oficial introdus la BVB și este calculat ca o medie ponderată (cu capitalizarea *free-float*-ului) a prețurilor titlurilor aflate în portofoliul indicelui. Numărul societăților incluse în coșul indicelui BET este variabil, cu un minim de 10 companii și un maxim de 15 companii.

În cazul BET, din societățile care pot intra în componența coșului sunt excluse societățile de investiții financiare. De asemenea, pentru a evita un impact semnificativ exercitat de evoluția unui număr mic de societăți asupra valorilor indicelui, ponderea unei societăți este limitată la maximum 20 la sută.

Indicele BET-FI este primul indice sectorial dezvoltat de BVB și a fost calculat inițial pentru cele 5 SIF înscrise la cota bursei, urmând să includă toate societățile de investiții financiare care vor fi listate ulterior. Metodologia de calcul este identică cu cea aplicată pentru calculul indicelui BET.

Indicii BET-XT și BET-NG au fost lansați la data de 1 iulie 2008, metodologiile de calcul fiind similare celor aplicate în cazul indicilor bursieri menționați anterior. Indicele BET-XT monitorizează evoluția celor mai lichide 25 de companii tranzacționate în segmentul de piață reglementată, inclusiv SIF-urile, ponderea maximă a unui simbol fiind stabilită la 15 la sută.

Indicele BET-NG este un indice sectorial și reflectă evoluția prețurilor acțiunilor companiilor tranzacționate pe piața reglementată BVB, al căror domeniu principal de activitate este asociat cu sectorul energetic și utilitățile aferente acestuia. Ponderea maximă a unui simbol în indice este de 30 la sută.

Indicele BET Plus, introdus din 23 iunie 2014, reflectă evoluția companiilor românești listate pe piața reglementată a BVB care îndeplinesc criteriile minime de selecție (referitoare la lichiditate și la valoarea acțiunilor aferente *free-float*-ului), cu excepția societăților de investiții financiare. Similar celorlalți indici dezvoltați de BVB, metodologia indicelui BET Plus ia în considerare tranzacțiile înregistrate în cadrul secțiunii de piață principală (*Regular*).

Indicele ROTX (*Romanian Traded Index*) reflectă, în timp real, mișcarea acțiunilor *blue chip* tranzacționate la BVB. Numărul acțiunilor ce sunt incluse în portofoliul indicelui ROTX nu este fix, criteriile principale de selecție fiind lichiditatea și capitalizarea bursieră. Calculat în lei, euro și dolari SUA și diseminat în timp real de Bursa de Valori din Viena (Wiener Börse AG), ROTX este proiectat ca un indice tranzacționabil, putând fi folosit ca activ suport pentru produse derivate și structurate.

## 15. Indicatori ai balanței de plăți și poziției investiționale internaționale a României

### 15.1. Balanța de plăți

Balanța de plăți reprezintă sinteza tranzacțiilor economice și financiare ale României cu restul lumii, pe o perioadă de timp determinată, referitoare la bunuri, servicii, venituri primare, transferuri fără contraprestație (donații, ajutoare și altele asemenea), precum și la creanțe și obligații financiare. Principalele componente ale balanței de plăți sunt: contul curent, contul de capital și contul financiar.

**a) Cadrul legal național:** (i) Legea nr. 312/2004 privind Statutul BNR – potrivit art. 9 alin. (2), Banca Națională a României are atribuția legală de a elabora balanța de plăți; (ii) Legea nr. 226/2009 a organizării și funcționării statisticii oficiale în România – art. 6 (3), art.6 (4) și art. 6 (5); (iii) Regulamentul BNR nr. 4/2014 privind raportarea de date și informații statistice la Banca Națională a României, cu modificările și completările ulterioare.

**b) Cadrul legal internațional:** (i) Regulamentul (CE) nr. 184/2005 al Parlamentului European și al Consiliului privind statisticile comunitare ale balanței de plăți, ale comerțului internațional cu servicii și ale investițiilor străine directe, cu modificările și completările ulterioare; (ii) Orientările BCE 23/2011 privind cerințele de raportare statistică ale Băncii Centrale Europene în domeniul statisticilor externe, cu modificările și completările ulterioare.

**c) Standardul metodologic internațional pentru elaborarea balanței de plăți** este asigurat de Manualul FMI Balanța de plăți și poziția investițională internațională, ediția a VI-a (BPM6). Pentru a asigura coerența între statisticile macroeconomice internaționale, manualul BPM6 a fost elaborat în concordanță cu actualizarea definiției OCDE *benchmark* a investițiilor străine directe (BD4-2008), precum și a Sistemului Conturilor Naționale (SCN 2008).

**d) Surse de date:** (i) cercetări statistice directe pe bază de eșantion sau exhaustive, cu frecvență trimestrială, privind Investițiile străine directe, Comerțul internațional cu servicii și Alte informații financiare în relația cu nerezidenții ; (ii) date colectate lunar de la instituțiile de credit, în baza Regulamentului BNR nr. 4/2014 privind raportarea de date și informații statistice la Banca Națională a României, cu modificările și completările ulterioare, privind tranzacțiile cu nerezidenții efectuate în nume și cont propriu; (iii) sistemul de colectare de date „titlu cu titlu” privind deținerile și emisiunile de titluri de valoare; (iv) statistica monetară; (v) statistica comerțului internațional cu bunuri; (vi) surse administrative; (vii) estimări lunare referitoare, în principal, la poziții din balanța de plăți pentru care datele sunt disponibile trimestrial.

## e) Concepte și definiții

**I. Contul curent** reflectă furnizarea sau achiziționarea de resurse reale de către economia României către sau de la restul lumii, precum și tranzacții unilaterale, fără contraprestație economică.

Contul curent este subdivizat în: bunuri, servicii, venituri primare, venituri secundare.

Tranzacțiile înregistrate pe credit exprimă partea din produsul intern al economiei raportoare furnizat altor economii (export de bunuri și servicii), venituri din utilizarea factorilor de producție în procesul de producție desfășurat în străinătate (venituri din muncă și venituri din investiții), precum și primirea din străinătate a unor resurse reale sau financiare fără contraprestație economică.

Tranzacțiile înregistrate pe debit reflectă achiziția de bunuri și servicii din străinătate (import), venituri cuvenite nerezidenților pentru utilizarea de factori de producție aparținând acestora, acordarea de resurse reale sau financiare fără contraprestație economică nerezidenților.

**I.1. Componenta Bunuri** – reflectă tranzacții internaționale de export/import care implică schimbul de proprietate asupra bunului respectiv, spre deosebire de tranzacțiile de export/import reflectate în statistica comerțului internațional cu bunuri produsă de INS (care surprinde mișcarea fizică a bunurilor: „expedieri/introduceri”).

Se elimină din statistica comerțului cu bunuri valoarea bunurilor care trec frontiera, dar nu își schimbă proprietarul (bunuri pentru prelucrare, identificate după natura tranzacției), dar se adaugă valoarea netă a serviciilor de prelucrare (procesare), care se înregistrează la poziția „Servicii de prelucrare a bunurilor”.

**I.1.1. Mărfuri generale** – exportul și importul de bunuri care fac obiectul unui transfer de proprietate între rezidenți și nerezidenți și care trec frontiera țării. Datele sunt exprimate în valori FOB. Importurile FOB se calculează de BNR pe baza coeficientului de transformare CIF/FOB determinat de INS.

**I.1.2. Merchating** – cumpărarea de bunuri de către rezidenți de la nerezidenți, urmată de revânzarea bunurilor respective către alți nerezidenți, fără ca bunurile să treacă frontiera țării. Achiziționarea de bunuri este înregistrată ca export negativ de bunuri. Vânzarea bunurilor este înregistrată ca export pozitiv de bunuri. Diferența între prețul de vânzare și prețul de cumpărare este evidențiată la poziția „Merchating – export net de bunuri”. Tranzacțiile se înregistrează la valoarea de piață.

**I.2. Servicii** – reprezintă rezultatul activităților economice care modifică starea unor unități consumatoare (persoane fizice, persoane juridice sau bunuri economice) sau care facilitează schimbul de produse sau active financiare.

**I.2.1. Servicii de prelucrare a bunurilor aflate în proprietatea terților** – includ activități precum: procesarea, asamblarea, aplicarea etichetelor, împachetarea și altele asemenea, efectuate de companii care nu sunt proprietarele bunurilor pe care le prelucrează și reflectă valoarea netă a serviciilor de procesare (aceasta poate include costuri pentru achiziționarea de materiale de către prestatorul de servicii).

**I.2.2. Servicii de întreținere și reparații** – se referă la reparații ale bunurilor aparținând nerezidenților, efectuate de rezidenți sau reparații ale bunurilor aparținând rezidenților, efectuate de nerezidenți. Sunt incluse reparațiile navelor, aeronavelor și ale altor echipamente de transport. Nu sunt incluse reparații ale construcțiilor și reparații ale echipamentelor IT.

**I.2.3. Servicii de transport** – se referă la transportul persoanelor și bunurilor dintr-un loc în altul, precum și la serviciile auxiliare și de sprijin conexe. Sunt incluse serviciile poștale și de curierat și pot fi clasificate în funcție de: (i) mijlocul de transport și de (ii) obiectul transportului (pasageri, mărfuri, alte servicii auxiliare – încărcare, descărcare, depozitare etc.).

**I.2.4. Turism/Călătorii** – reprezintă contravaloarea serviciilor turistice prestate nerezidenților atât pe teritoriul României, cât și în afara acestuia, respectiv contravaloarea serviciilor turistice prestate cetățenilor români în afara teritoriului României; este inclus și turismul de afaceri (cursuri, întâlniri de afaceri, conferințe, evenimente etc.). Sunt considerate servicii turistice: serviciile de cazare, serviciile de servire a mesei, serviciile de transport local, serviciile de turism cultural, divertisment, organizarea de excursii, bunurile și serviciile achiziționate de turiști/călători pe perioada sejurului (ex. suveniruri, servicii de furnizare internet la hotel etc.), serviciile medicale și serviciile educaționale care presupun deplasarea clienților (pacienți, cursanți) din țara de origine în țara în care sunt prestate serviciile.

**I.2.5. Servicii de construcții** – cuprind valoarea totală a lucrărilor de construcții realizate pe o perioadă mai scurtă de 1 an. Se înregistrează pe bază brută crearea, renovarea, repararea sau extinderea clădirilor, amenajărilor de natură tehnică sau a altor categorii (inclusiv drumuri, poduri, baraje etc.).

**I.2.6. Servicii de asigurări și ale fondurilor de pensii** – cuprind servicii de asigurări directe, servicii de reasigurare și servicii de asigurări auxiliare, servicii furnizate de fondurile de pensii. Sunt evaluate prin comisioanele incluse în totalul primelor și nu prin valoarea totală a primelor.

**I.2.7. Servicii financiare** – includ serviciile furnizate de intermediarii financiari, cu excepția serviciilor de asigurare și ale fondurilor de pensii. Cuprind atât servicii financiare explicit facturate, cât și servicii de intermediere financiară măsurate indirect (FISIM).

**I.2.8. Taxe pentru utilizarea proprietății intelectuale** – includ taxele pentru utilizarea drepturilor de proprietate rezultate din cercetare-dezvoltare sau activități de marketing (brevete, mărci, procese industriale, inclusiv secrete comerciale și francize), precum și taxele pentru licențe de reproducere sau distribuție a proprietății intelectuale sau drepturi conexe.

### **I.2.9. Serviciile de telecomunicații, informatice și informaționale**

Serviciile de telecomunicații se referă la transmiterea de sunete, imagini sau alte informații, prin telefon, telex, telegrame, cablu, radio, televiziune, satelit, poștă electronică, fax etc., precum și serviciile de rețea, teleconferință și de suport tehnic. Sunt incluse, de asemenea, serviciile de telecomunicații mobile, de furnizare de servicii pentru nodurile de comunicații prin internet și de acces *online*, inclusiv furnizarea de acces la internet.

Serviciile informatice cuprind serviciile destinate componentelor *hardware* și/sau *software* și serviciile de prelucrare a datelor. Sunt incluse și serviciile de consultanță pentru *hardware* și *software* și cele de instalare; serviciile de întreținere și reparare ale computerelor și ale echipamentelor periferice; serviciile de recuperare în caz de dezastru, furnizarea de consultanță și asistență privind gestionarea resurselor informatice; analiza, proiectarea și programarea de sisteme „la cheie” (inclusiv dezvoltarea și proiectarea de pagini de internet) și furnizarea de consultanță tehnică pentru programe de calculator (*software*); licențe pentru utilizarea programelor de calculator nepersonalizate; dezvoltarea, producerea, furnizarea și elaborarea documentației pentru programele de calculator personalizate, inclusiv de sisteme de operare realizate la comandă pentru utilizatori specifici; întreținerea sistemelor și alte servicii auxiliare, precum formarea în cadrul activităților de consultanță; serviciile de prelucrare a datelor, cum ar fi introducerea, sortarea și prelucrarea datelor în sistem *time-sharing*; serviciile de găzduire a paginilor de internet (respectiv furnizarea de spațiu pe un server pentru găzduirea paginilor de internet ale clienților); gestionarea echipamentelor informatice.

Serviciile informaționale cuprind serviciile prestate de agențiile de știri, precum și alte servicii informaționale: serviciile privind bazele de date (proiectarea bazelor de date, stocarea și difuzarea datelor și a bazelor de date, inclusiv directoare și liste de distribuire), atât *online*, cât și pe suport magnetic, optic sau imprimat, precum și portalurile de căutare pe internet. De asemenea, includ abonamentele directe individuale la ziare și periodice, primite prin poștă, transmitere electronică sau prin alte mijloace; alte servicii de furnizare de conținut online și servicii ale bibliotecilor și arhivelor. Conținutul descărcat care nu este *software* (inclus în Servicii informatice) sau audio și video (inclus în Servicii audiovizuale și conexe) este inclus în servicii informaționale.

**I.2.10. Alte servicii pentru afaceri** – includ servicii de cercetare-dezvoltare, servicii de consultanță profesională și managerială, servicii tehnice, servicii comerciale și alte servicii destinate întreprinderilor.

**I.3. Venituri primare** – reprezintă veniturile cuvenite pentru contribuția la procesul de producție sau pentru furnizarea de active financiare sau din cesionarea resurselor naturale, în relația rezident-nerezident.

**I.3.1. Remunerarea salariaților** – reprezintă veniturile obținute din activitățile prestate pe baza unui angajament de muncă (un raport de tip angajat-angajator), cu durată mai mică de 1 an.

**I.3.2. Venituri din investiții** – sunt obținute din furnizarea/utilizarea de active financiare în relația rezident-nerezident. Veniturile din investiții includ veniturile din participații la capital (dividende, profit reinvestit) și din creanțe (dobânzi). În bilanța de plăți, veniturile din investiții sunt clasificate după tipul investiției: venituri din investiții directe, venituri din investiții de portofoliu, venituri din alte investiții și venituri din active de rezervă. Pentru definițiile tipului de investiție, a se vedea contul financiar.

**I.3.3. Alte venituri primare** – sunt clasificate în funcție de sectorul instituțional al economiei raportoare (administrația publică sau alte sectoare) și includ impozitele pe producție și importuri și subvențiile pe producție și pe produs. Fondurile europene nerambursabile primite sub formă de subvenții (Fondul European de Garantare Agricolă) se înregistrează la componenta Alte venituri primare ale administrației publice.

**I.4. Venituri secundare** – prezintă transferurile curente dintre rezidenți și nerezidenți. Un transfer este o tranzacție unilaterală ce corespunde furnizării unui bun, serviciu, activ financiar sau alt activ, atunci când nu există o contraprestație economică corespunzătoare. La componenta transferuri curente sunt clasificate toate transferurile care nu sunt considerate transferuri de capital.

Transferurile curente sunt clasificate în funcție de sectorul instituțional care efectuează sau primește transferul: administrația publică sau alte sectoare.

Transferurile curente ale administrației publice cuprind impozite pe venit, avere etc., contribuții sociale, beneficii sociale, cooperare internațională curentă, transferuri curente diverse și contribuția la bugetul UE (calculate pe baza TVA și VNB). Includ fondurile europene nerambursabile utilizate pentru cheltuieli curente: Fondul Social European, parțial Fondul European Agricol pentru Dezvoltare Rurală.

Transferurile curente ale altor sectoare includ impozite pe venit, avere etc., contribuții sociale, prestații sociale, prime nete de asigurare, despăgubiri din asigurări, transferuri curente diverse (transferuri personale între gospodăriile populației rezidente și nerezidente din care fac parte și remiterile lucrătorilor).

**II. Contul de capital** acoperă achiziționarea/vânzarea de active nefinanciare neproduse și transferurile de capital.

### **II.1. Achiziționarea/vânzarea de active nefinanciare neproduse**

Activele nefinanciare neproduse constau în: resurse naturale, contracte, închirieri și licențe și active comerciale (mărci) și fondul de comerț. La această componentă a contului de capital se înregistrează numai achiziționarea sau vânzarea de astfel de active, nu și utilizarea lor.

**II.2. Transferuri de capital** – constau în transferuri de proprietate asupra activelor fixe, transferuri de fonduri legate sau condiționate de achiziționarea sau cedarea de active fixe și anularea, fără compensare acordată în schimb, a pasivelor de către creditori. Transferurile de capital se pot efectua în numerar sau în natură (cum ar fi iertarea de datorie). Distincția între transferurile curente și transferurile de capital este reprezentată, în practică, de utilizarea transferului de către țara destinatară.

Transferurile de capital includ: (i) impozite pe capital; (ii) transferuri de capital pentru investiții și (iii) alte transferuri de capital și sunt clasificate în funcție de sectorul instituțional inițiator sau destinatar al transferului în economia raportoare: administrația publică sau alte sectoare. Transferurile de capital ale administrației publice includ fondurile europene nerambursabile utilizate pentru formarea de capital fix: Fondul European de Dezvoltare Regională, Fondul de Coeziune, parțial Fondul European Agricol pentru Dezvoltare Rurală.

**III. Contul financiar** înregistrează tranzacții nete care implică active și pasive financiare între rezidenți și nerezidenți. Achiziția netă de active financiare reprezintă diferența dintre achiziția de active și reducerea de active, iar acumularea netă de pasive se determină ca diferență între acumularea de pasive și reducerea de pasive.

În funcție de categoria funcțională, tranzacțiile financiare sunt clasificate ca: (i) investiții directe; (ii) investiții de portofoliu; (iii) derivate financiare; (iv) alte investiții și (v) active de rezervă.

**III.1. Investițiile directe** presupun o relație investițională de durată între o entitate rezidentă și o entitate nerezidentă; de regulă, implică exercitarea de către investitor a unei influențe manageriale semnificative în întreprinderea în care a investit.

Componentele investițiilor directe sunt: **participațiile la capital**, respectiv capitalul social vărsat și rezervele ce revin unui investitor nerezident care deține cel puțin 10 la sută din capitalul social subscris al unei întreprinderi rezidente, **profitul reinvestit** de către acesta, precum și **instrumentele de natura datoriei** (ex. credite) dintre acest investitor sau grupul din care face parte acesta și întreprinderea în care a investit.

**III.2. Investițiile de portofoliu** includ tranzacțiile care implică titluri de creanță sau titluri de valoare de tip participație, altele decât cele incluse în investițiile directe sau activele de rezervă. Investițiile de portofoliu includ titluri de valoare de tip **participație la capital**, **acțiuni ale fondurilor de investiții** și **instrumente de natura datoriei**, cu excepția cazului în care sunt clasificate fie ca investiții directe, fie ca active de rezervă.

### III.3. Derivate financiare

Un contract financiar derivat este un instrument financiar aferent unui alt instrument sau unui indicator financiar specific sau unei mărfi de bază specifice care permite tranzacționarea în mod autonom pe piețele financiare a unor riscuri financiare specifice (precum riscul ratei dobânzii, riscul valutar, riscul variației valorii participațiilor și prețului mărfurilor de bază, riscul de credit etc.). Această categorie este identificată separat de alte categorii deoarece se referă la transferul riscului nu la furnizarea de fonduri sau alte resurse. Spre deosebire de alte categorii funcționale, la instrumentele financiare derivate nu se acumulează venituri primare.

Întrucât în cazul tranzacțiilor cu derivate financiare distincția între active și pasive este dificil de realizat, la nivel european a fost stabilită o convenție prin care toate tranzacțiile cu astfel de instrumente sunt alocate în bilanța de plăți în cadrul achizițiilor nete de active.

**III.4. Alte investiții** reprezintă o componentă ce include tranzacții, altele decât cele incluse la investiții directe, investiții de portofoliu, derivate financiare sau active de rezervă.

**III.4.1. Participații la capital, altele decât cele de natura investiției directe și de portofoliu** – reflectă participarea la capitalul anumitor organizații internaționale, precum și participațiile sub 10 la sută la capitalul social al cvasisocietăților.



**III.4.2. Numerar și depozite** – include numerarul în circulație și depozitele. Depozitele sunt contracte standardizate, nenegociabile, oferite în general de societăți care acceptă depozite, permițând plasarea și retragerea ulterioară a unei sume de bani de către creditor.

**III.4.3. Împrumuturi** – cuprinde toate împrumuturile, inclusiv împrumuturile ipotecare, leasingurile financiare și operațiunile de tip report. Toate operațiunile de tip *repo* sunt considerate drept împrumuturi colaterale și nu achiziții/vânzări simple de titluri de valoare și se înregistrează la „Alte investiții”.

**III.4.4. Credite comerciale și avansuri** – reprezintă creanțe financiare rezultate din acordarea directă de credite de către furnizorii de bunuri și servicii clienților acestora și plăți în avans pentru activitatea în curs sau care urmează a fi realizată. Creditele comerciale și avansurile apar atunci când plata bunurilor sau serviciilor nu este efectuată în același timp cu transferul dreptului de proprietate asupra unui bun sau cu prestarea unui serviciu.

**III.4.5. Alocări de drepturi speciale de trageră (DST)** – este o componentă ce prezintă un pasiv al beneficiarului în raport cu Fondul Monetar Internațional, având o intrare corespunzătoare la „Active de rezervă”.

**III.5. Activele de rezervă** – reprezintă acele active externe care sunt disponibile imediat pentru autoritatea monetară și controlate de aceasta pentru acoperirea necesităților de finanțare a balanței de plăți, pentru intervenția pe piețele valutare pentru gestionarea cursului de schimb și în alte scopuri conexe (precum menținerea încrederii în monedă și în economie sau ca bază pentru creditele externe). Activele de rezervă trebuie să fie active exprimate în monedă străină, să reprezinte creanțe față de nerezidenți și să existe efectiv.

#### **Rezidenți**

- persoane fizice – cetățeni români, cetățeni străini și apatrizi, cu domiciliul în România atestat cu documente de identitate emise conform legii;
- persoane juridice și orice alte entități cu sediul în România, precum și persoane fizice, cetățeni români, cetățeni străini și apatrizi cu domiciliul în România, care sunt autorizate și/sau înregistrate să desfășoare activități economice pe teritoriul României, în mod independent, în condițiile prevăzute de reglementările legale în vigoare;
- sucursale, agenții, reprezentanțe, birouri aparținând persoanelor juridice străine sau altor entități străine, înregistrate și/sau autorizate să funcționeze în România;
- ambasade, consulate și alte reprezentanțe și misiuni permanente ale României în străinătate.

#### **Nerezidenți**

- persoane fizice – cetățeni străini, cetățeni români și apatrizi, cu domiciliul în străinătate atestat cu documente de identitate emise conform legii;
- persoane juridice și orice alte entități cu sediul în străinătate, precum și persoane fizice, cetățeni străini, cetățeni români și apatrizi cu domiciliul în străinătate, care sunt autorizate și/sau înregistrate să desfășoare activități economice în străinătate, în mod independent, în condițiile prevăzute de reglementările legale în vigoare;
- sucursale, agenții, reprezentanțe, birouri și orice alte entități ale persoanelor juridice române sau altor entități române, înregistrate și/sau autorizate să funcționeze în străinătate;

- ambasade, consulate și alte reprezentanțe și misiuni permanente ale altor state în România, precum și organizații internaționale sau reprezentanțe ale unor astfel de organizații care funcționează în România.

#### 15.4. Datoria externă pe termen lung

Datoria externă brută este alcătuită din soldul pasivelor reale, actuale și necondiționate ce presupun plăți viitoare de rate de capital și/sau de dobânzi, datorate de rezidenții unei economii față de nerezidenți (conform definiției din *External Debt Statistics: Guide for Compilers and Users*). Compilarea datelor statistice privind datoria externă brută se realizează în conformitate cu metodologia FMI și UE (*Balance of Payments Manual – BPM6; Manual on Government Deficit and Debt – Implementation of ESA 2010, 2014 Edition*).

Datoria publică externă este înregistrată, monitorizată și administrată de către Ministerul Finanțelor Publice (Legea nr. 313/2004, cu modificările și completările ulterioare). Operațiunile valutare de capital de natura datoriei private externe pe termen lung (TL) se notifică la BNR conform prevederilor Regulamentului nr. 4/2014 privind raportarea de date și informații statistice la Banca Națională a României, cu modificările și completările ulterioare.

Conform BPM6, alocările de DST de la FMI sunt clasificate ca datorie externă pe termen lung.

#### 15.5. Poziția investițională internațională

Compilarea datelor statistice privind poziția investițională internațională se realizează în conformitate cu metodologia FMI și UE (*Balance of Payments Manual – BPM6*).

Poziția investițională internațională a României reprezintă stocurile de active și pasive financiare externe (între rezidenți și nerezidenți) la un moment dat. Stocurile la sfârșitul unei perioade se calculează pe baza stocurilor de la începutul perioadei și a informațiilor despre fluxul tranzacțiilor financiare (care fac obiectul contului financiar al balanței de plăți), luându-se în considerare modificările cursurilor de schimb, ale prețurilor internaționale și alte ajustări financiare din intervalul de timp analizat.

Structura poziției investiționale internaționale reflectă principalele categorii funcționale: investiții directe, investiții de portofoliu, derivate financiare, alte investiții și active de rezervă. Acestea sunt alcătuite din instrumente financiare de tipul: participații la capital, instrumente de natura datoriei, derivate financiare, alte participații, numerar și depozite, împrumuturi, credite comerciale, scheme de pensii și asigurări, alte active/pasive, drepturi speciale de tragere (DST), aur și alte active de rezervă. Instrumentele financiare conțin și informația referitoare la maturitatea acestora.

Datele privind poziția investițională internațională sunt compilate trimestrial și revizuite în martie/septembrie ale fiecărui an pentru perioada de referință anterioară.

