

BANCA
NAȚIONALĂ
A ROMÂNIEI

Buletin lunar

august 2017

Anul XXV, nr. 286

BULETIN LUNAR
August 2017

NOTĂ

Datele statistice utilizate sunt cele disponibile la data de 23 octombrie 2017.

Unele dintre aceste date au caracter provizoriu, urmând a fi revizuite în publicațiile ulterioare.

Sursa datelor statistice utilizate la realizarea graficelor și a tabelelor a fost indicată numai atunci când acestea au fost furnizate de alte instituții.

Toate drepturile rezervate.

Reproducerea informațiilor este permisă numai în scopuri educative și necomerciale și numai cu indicarea sursei.

Banca Națională a României,
Str. Lipscani nr. 25, cod 030031, București
tel. 021/312 43 75; fax 021/314 97 52

www.bnr.ro

ISSN 1584-0840

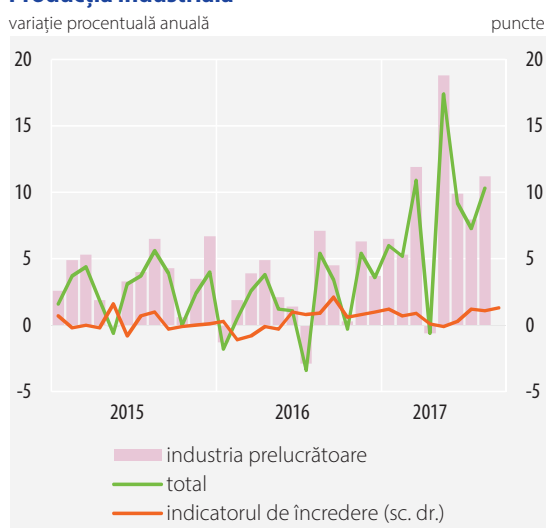
Cuprins

Sinteza principalelor evoluții economice și de politică monetară în luna august 2017	5
<hr/>	
Economia reală	5
Politica monetară	8
Index legislativ	11
<hr/>	
Principalele acte normative cu caracter economic general și din domeniul financiar-bancar emise în luna august 2017	11
Principalele reglementări emise de BNR în luna august 2017	11
Lista materialelor publicate în buletinele lunare ale Băncii Naționale a României	12
<hr/>	
Secțiune Statistică	15
<hr/>	

Sinteza principalelor evoluții economice și de politică monetară în luna august 2017

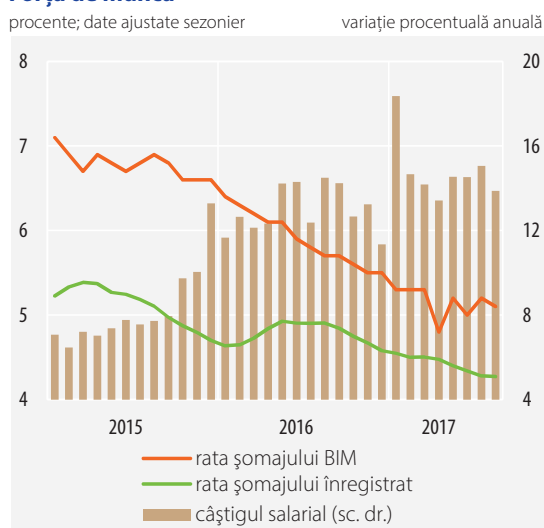
Economia reală

Producția industrială



Sursa: INS, DG ECFIN

Forța de muncă



Sursa: INS, ANOFM, calcule BNR

În luna august, dinamica anuală a volumului producției industriale a accelerat cu 3 puncte procentuale în raport cu perioada anterioară, până la 10,3 la sută, evoluția fiind asociată dinamizării activității în sectorul prelucrător și în cel extractiv (până la 11,2 la sută, respectiv 18,7 la sută). În ramura energetică, pierderea de ritm (-1,8 puncte procentuale, până la -1,6 la sută în termeni anuali), a fost influențată de condițiile meteo nefavorabile care au determinat restrângerea producției de energie din surse alternative (energie eoliană), dar și hidroelectrică (ca urmare a diminuării debitului apelor), deficitul fiind doar parțial acoperit pe seama termocentralelor (factor favorizant pentru activitatea de extracție a cărbunelui și, implicit, pentru industria extractivă). În sectorul manufacturier, îmbunătățiri de ritm au fost consemnate în ramurile orientate către export – auto, mobilă, alte mijloace de transport¹ –, dar și în industria alimentară, în contextul accelerării consumului pe plan local. Totodată, intensificarea activității în industria de prelucrare a hidrocarburilor (rată anuală de 15,1 la sută) poate fi asociată majorării vânzărilor pe piața locală, dată fiind creșterea accizei la carburanți anunțată pentru perioada următoare. Perspectiva rămâne pozitivă, chiar în ușoară îmbunătățire, indicatorul de încredere DG ECFIN urcând la 1,3 puncte.

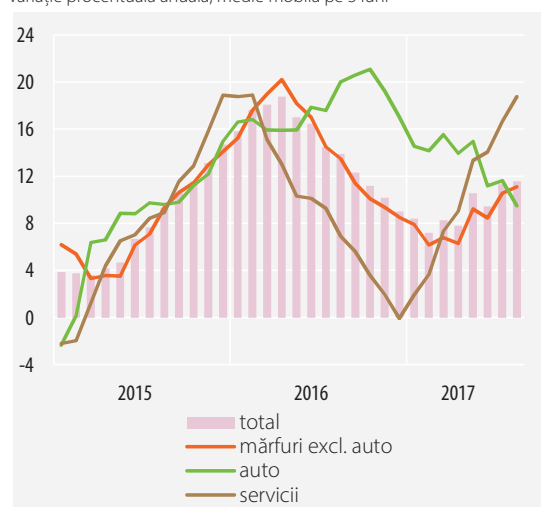
Atât rata șomajului² înregistrat cât și cea BIM se mențin la sau în apropierea nivelurilor minime istorice (4,3, respectiv 5,1 la sută), semnalând în continuare dimensiunea redusă a ofertei excedentare de forță de muncă și tensionarea condițiilor pe piața muncii. De altfel, potrivit unui studiu eJobs, peste 85 la sută dintre angajatorii români, majoritatea întreprinderi mici și mijlocii, se confruntă cu o lipsă acută de candidați. Pentru perioada următoare, rezultatele Sondajului

¹ În această ramură se remarcă în ultima perioadă creșterea exportului de biciclete și părți componente, România alăturându-se marilor producători europeni (Italia, Germania).

² Serii de date ajustate sezonier.

Comerț interior și servicii

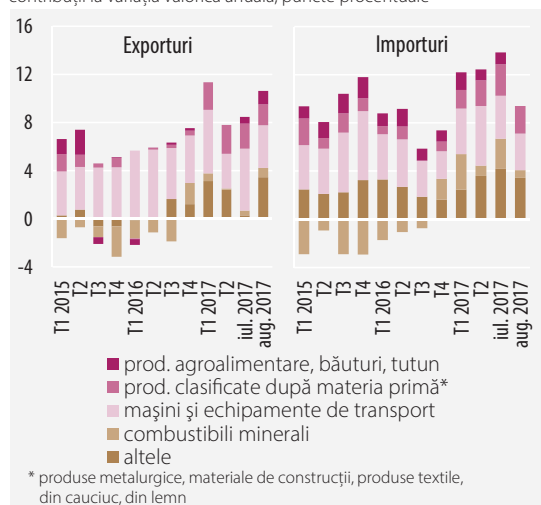
variație procentuală anuală; medie mobilă pe 3 luni



Sursa: INS, calcule BNR

Comerț internațional cu bunuri

contribuția la variația valorică anuală; puncte procentuale



Sursa: INS, Eurostat – ComExt, calcule BNR

CE-DG ECFIN referitoare la numărul de angajați sugerează stabilitatea ritmului recrutărilor în toate sectoarele, cu excepția comerțului, unde este așteptată o îmbunătățire. Dinamica anuală a câștigului salarial nominal net pe economie a continuat să se plaseze la un nivel ridicat (13,9 la sută), reflectând atât condițiile tensionate de pe piața muncii, cât și unele măsuri instituționale, respectiv majorarea salariului minim brut pe economie și creșterea remunerării în sectorul bugetar, dinamica anuală depășind în acest caz 20 la sută.

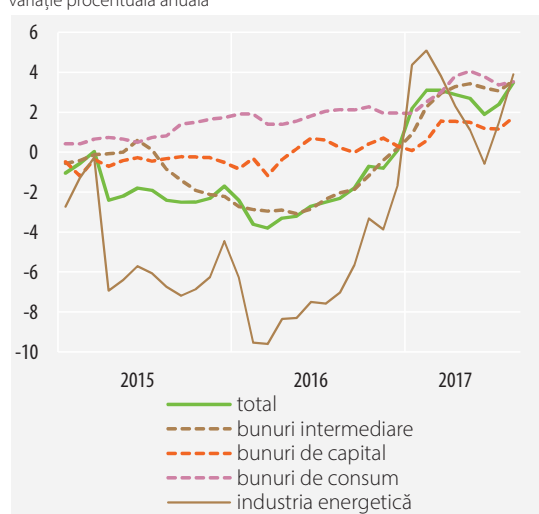
Luna august 2017 a marcat consolidarea traiectoriei ascendente a activității în comerț și servicii, volumul cifrei de afaceri majorându-se cu aproximativ 16 la sută în termeni anuali, pe fondul creșterii veniturilor populației și al extinderii activității de creditare. Accelerări ale dinamicii anuale s-au consemnat atât pe segmentul bunurilor de uz curent, cât și pe cel al bunurilor de folosință îndelungată. În primul caz, o contribuție a venit și dublării ratei de creștere a vânzărilor de combustibili (18,4 la sută), în perspectiva majorării accizei la carburanți, dată fiind sensibilitatea comerțului de profil la modificarea prețului. În ceea ce privește bunurile durabile, remarcabilă este restrângerea în continuare a rolului formelor tradiționale de comerț în favoarea tranzacțiilor *online*, evoluție care s-a reflectat într-o nouă intensificare de ritm a volumului cifrei de afaceri aferente acestui tip de comerț, avansul de peste 61 la sută – cel mai alert din ultimii 2 ani – fiind asociat inclusiv dezvoltării sectorului imobiliar rezidențial. O creștere notabilă a înregistrat și comerțul auto (11,8 la sută, variație anuală), localizată atât pe segmentul vânzărilor de mașini noi³, cât și pe cel al comerțului cu unități rulate – în acest din urmă caz, eliminarea timbrului de mediu la începutul anului a continuat să impulsioneze importurile de astfel de autovehicule. Majorarea puterii de cumpărare a consumatorilor se reflectă și la nivelul serviciilor de piață prestate populației (+22,8 la sută față de august 2016), încasări în creștere fiind consemnate pe segmentul HoReCa și pe cel al activităților recreative.

Conform datelor preliminare (INS), exporturile de bunuri au înregistrat un avans de 10,7 la sută în termeni anuali în luna august, evoluția fiind susținută în continuare de livrările de mașini și echipamente de transport, în

³ Conform Asociației Producătorilor și Importatorilor de Automobile, în primele 8 luni ale anului 2017 s-au consemnat creșteri anuale ale volumului achizițiilor (36 la sută), concomitent cu o majorare a ponderii vânzărilor către persoane fizice.

Prețurile producției industriale pentru piața internă

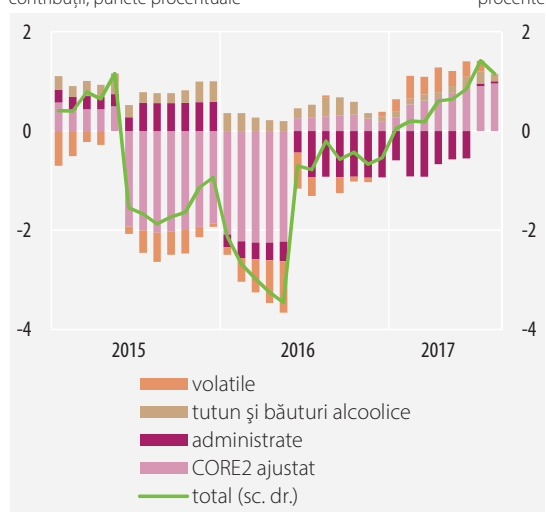
variație procentuală anuală



Sursa: INS, Eurostat

Rata anuală a inflației

contribuții; puncte procentuale



Sursa: INS, calcule BNR

special de autoturisme, sector unde perspectiva rămâne favorabilă, având în vedere lansarea, dar și demararea fabricării de noi modele. Creșterea alertă a absorbției interne și a exporturilor a impulsionat achizițiile din import (9,3 la sută), mai ales la nivelul bunurilor intermediare și de capital (inclusiv autovehicule). În acest context, deficitul comercial⁴ și-a menținut parcursul nefavorabil, cumulând pe primele 8 luni o valoare de 7,2 miliarde euro, apropiată de cea înregistrată în primele 10 luni ale anului 2016.

În luna august, rata anuală de creștere a prețurilor producției industriale pentru piața internă a înregistrat un avans sensibil comparativ cu perioada anterioară (+1,1 puncte procentuale, până la 3,5 la sută), principalul factor determinant fiind majorarea cotațiilor energiei electrice pe piața concurențială (pe fondul condițiilor meteo mai puțin favorabile, care au condus la diminuarea ponderii energiei mai ieftine, la care s-au adăugat o producție regională mai redusă și creșterea cererii). Influențe în același sens au exercitat ascensiunea prețurilor unor materii prime pe piețele internaționale (țigăi, metale) și accentuarea deprecierei monedei naționale în raport cu euro. În cazul bunurilor de consum, dinamica anuală se menține ridicată (3,5 la sută), fără a depăși însă nivelul din perioada anterioară, în condițiile în care tendința de încetinire a ritmului anual de creștere a cotațiilor materiilor prime agricole, indusă de estimările favorabile privind recolta acestui an, a influențat favorabil costurile de producție în ramura de profil.

Rata anuală a inflației a coborât în august la 1,15 la sută, nivel inferior cu 0,27 puncte procentuale celui din luna anterioară. Evoluția a fost de natură temporară, fiind imprimată de factori conjuncturali – corecția prețurilor volatile alimentare, în contextul materializării unei recolte relativ favorabile pe plan autohton, și manifestarea unui efect de bază la nivelul prețului produselor din tutun. În sens opus au acționat prețurile combustibililor, în corelație cu traiectoria crescătoare urmată de cotațiile internaționale ale țigăiului. În același timp, inflația de bază CORE2 ajustat și-a menținut trendul ascendent vizibil de la începutul anului, majorându-se cu 0,08 puncte procentuale, până la 1,6 la sută.

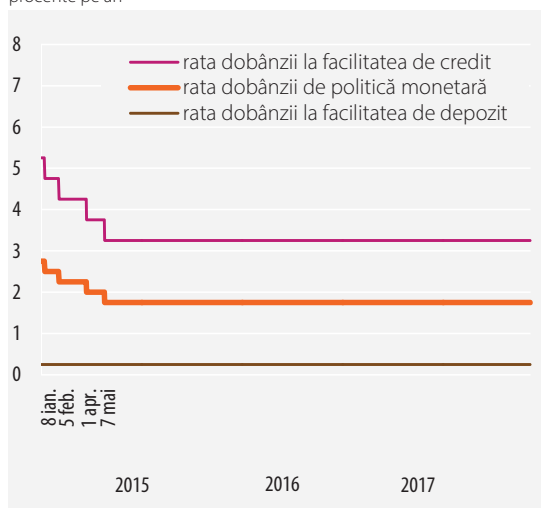
⁴ Calculat conform BPM6.

Politica monetară

În ședința din 4 august 2017, Consiliul de administrație al BNR a decis menținerea ratei dobânzii de politică monetară la nivelul de 1,75 la sută și prezervarea caracteristicilor coridorului ratelor dobânzilor la facilitățile permanente oferite de banca centrală⁵. Deciziile au fost adoptate în condițiile în care rata anuală a inflației a continuat să se majoreze⁶, dar s-a menținut confortabil sub limita de jos a intervalului de variație al țintei staționare și mult sub valorile prevalente în UE, iar perspectiva creșterii ei semnificative în următoarele trimestre⁷ – reconfirmată de prognoza actualizată a evoluțiilor macroeconomice pe termen mediu – era grevată de riscuri și incertitudini sporite. Accelerarea în perspectivă a inflației avea printre resorturi efectele de bază asociate reducerilor anterioare de taxe și impozite indirecte⁸, precum și evoluția anticipată a componentelor exogene ale IPC. Principalele presiuni erau însă așteptate să decurgă din poziția ciclică a economiei, din costurile salariale unitare și din trendul ascendent al anticipațiilor inflaționiste pe termen scurt. Majorarea excedentului de cerere se anticipa a fi mai amplă decât se prognozase anterior, date fiind dinamica peste așteptări a creșterii economice din trimestrul I 2017⁹, precum și perspectiva relativei accelerări a acesteia în 2017 și 2018, în raport cu precedenta prognoză, în contextul unei accentuări a prociclicității politicii fiscale și a celei a veniturilor, al persistenței condițiilor monetare acomodative și al consolidării cererii externe. Conduita viitoare a politicii fiscale și a celei de venituri erau însă dificil de anticipat, date fiind în principal: (i) incertitudinile sporite privind maniera concretă de implementare a legii salarizării unitare și setul de măsuri probabil atașat acesteia, menit să îi reducă efectele expansioniste, precum și

Ratele dobânzilor BNR

procente pe an



⁵ Consiliul de administrație al BNR a hotărât totodată menținerea nivelurilor în vigoare ale ratelor RMO aferente pasivelor în lei și în valută ale instituțiilor de credit și continuarea gestionării adecvate a lichidității din sistemul bancar.

⁶ Rata anuală a inflației a atins în iunie 0,85 la sută (0,64 la sută în luna mai).

⁷ Noua traiectorie a ratei anuale prognozate a inflației se plasa pe un palier ușor superior celui prognozat anterior, ea fiind așteptată să atingă 1,9 la sută în decembrie 2017 și 3,2 la sută în decembrie 2018 (valorile proiectate anterior fiind de 1,6 la sută, respectiv 3,1 la sută); la finele orizontului de proiecție, ea era anticipată să se situeze la 3,5 la sută (față de 3,4 la sută anterior).

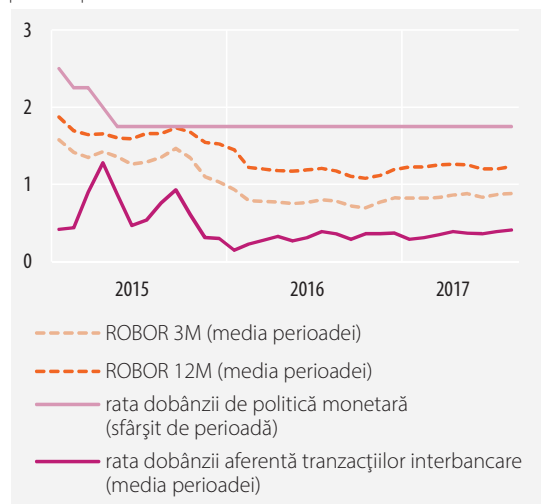
⁸ Scăderea cotei TVA la 19 la sută și eliminarea supraaccizei la combustibili, începând cu 1 ianuarie 2017, precum și eliminarea taxelor nefiscale în februarie 2017.

⁹ Rata anuală de creștere a PIB a urcat la 5,7 la sută, de la 4,8 la sută în trimestrul IV 2016.

(ii) măsurile corective ce puteau fi adoptate în contextul preconizatei rectificări bugetare. Riscuri descendente la adresa perspectivei inflației inducea și mediul extern, în contextul persistenței unei inflații relativ joase în zona euro și a incertitudinilor privind ritmul redresării economice din zona euro/UE și pe plan global. Deosebit de relevante erau considerate viitoarele decizii de politică monetară ale principalelor bănci centrale.

Ratele dobânzilor pe piața monetară interbancară

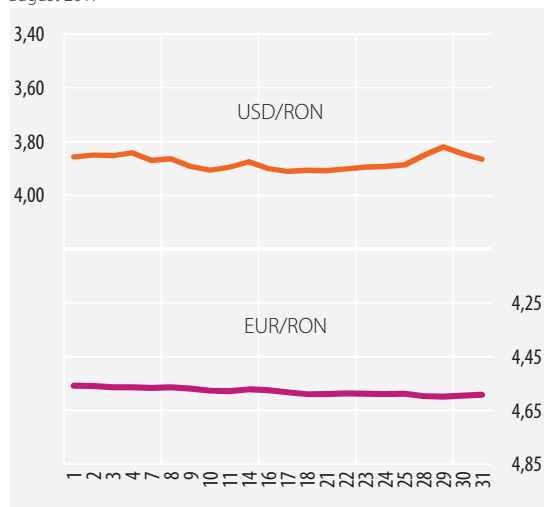
procente pe an



Randamentele ON ale pieței monetare interbancare s-au menținut de-a lungul celei mai mari părți a lunii august în proximitatea valorii în relativă creștere atinse la finele lunii anterioare (circa 0,4 la sută), într-un context în care excedentul net de lichiditate din sistemul bancar a continuat să se reducă, ca efect al absorbțiilor generate de evoluția contului Trezoreriei și de majorarea numerarului în afara BNR. La rândul lor, cotațiile zilnice pe termen mai lung ROBOR 3M-12M și-au reluat la finele primei decade a lunii tendința lent crescătoare, în condițiile consolidării anticipațiilor instituțiilor de credit privind ajustarea într-o perspectivă nu foarte îndepărtată a conduitei politicii monetare a BNR, în linie cu așteptările inflaționiste în creștere, dar și cu semnalele transmise de banca centrală inclusiv prin revizuirea în sens ascendent a prognozei de inflație, și cu evoluțiile de pe piața financiară internațională. Valorile lor medii au urcat cu până la 0,04 puncte procentuale față de luna iulie, ajungând la 0,89 la sută în cazul maturității de 3 luni și la 1,07 la sută, respectiv 1,23 la sută în cazul celei de 6 luni, respectiv 12 luni.

Cursul de schimb calculat și publicat de BNR

august 2017

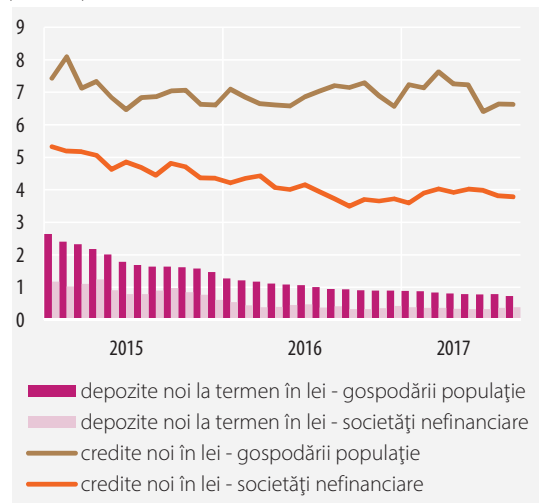


Cursul de schimb leu/euro s-a reînscris la începutul lunii august și s-a menținut pe parcursul acesteia pe o traiectorie ascendentă relativ accentuată. Mișcarea s-a sincronizat doar în prima parte a perioadei cu cea a ratelor de schimb ale celorlalte monede din regiune¹⁰, fiind antrenată de deteriorarea apetitului global pentru risc, sub impactul escaladării tensiunilor din zona Peninsulei Coreene și al sporirii incertitudinii privind politicile economice ale SUA. Ulterior, ea a reflectat îngrijorarea crescută a investitorilor financiari legată de perspectiva conduitei politicii fiscale și de natura măsurilor fiscale corective avansate și discutate inclusiv

¹⁰ În luna august, leul s-a depreciat cu 0,2 la sută față de euro. În același timp, forintul s-a apreciat cu 0,8 la sută față de moneda unică europeană, iar zlotul s-a depreciat cu 0,7 la sută.

Ratele dobânzilor în sistemul bancar

procente pe an



în contextul preconizatei rectificări bugetare, dar și de accentuarea trendului de înrăutățire a soldului balanței bunurilor și serviciilor și a celui al contului curent¹¹.

Ratele medii ale dobânzilor practicate de instituțiile de credit în relația cu clienții nebancari au consemnat fluctuații minore în perioada analizată. Astfel, randamentul mediu al depozitelor noi la termen a coborât ușor pe segmentul populației (la 0,73 la sută – un nou minim istoric), iar pe cel al societăților nefinanciare s-a majorat ne semnificativ (la 0,40 la sută). Totodată, rata medie a dobânzii la creditele noi a rămas aproape nemodificată în cazul populației (6,63 la sută), iar în cel al societăților nefinanciare, ea a înregistrat un ușor declin (la 3,78 la sută).

¹¹ Aceste informații le-au cvasianulat, ca influență, pe cele privind evoluția peste așteptări a economiei în trimestrul II relevată de noile date statistice (creșterea PIB – estimare semnal și avansul susținut al producției industriale în luna iunie).

Index legislativ

Principalele acte normative cu caracter economic general și din domeniul financiar-bancar emise în luna august 2017

Ordonanța Guvernului nr. 23 din 30 august 2017 privind plata defalcată a TVA (M.O. nr. 706/31.08.2017).

Ordonanța Guvernului nr. 25 din 30 august 2017 pentru modificarea și completarea Legii nr. 227/2015 privind Codul fiscal (M.O. nr. 706/31.08.2017).

Ordinul nr. 2339 din 30 august 2017 al ministrului finanțelor publice privind prospectele de emisiune a certificatelor de trezorerie cu discount și a obligațiunilor de stat de tip *benchmark* aferente lunii septembrie 2017 (M.O. nr. 710/01.09.2017).

Principalele reglementări emise de BNR în luna august 2017

Circulara nr. 13 din 1 august 2017 privind lansarea în circuitul numismatic a unei monede din argint dedicate împlinirii a 150 de ani de la înființarea Bibliotecii Academiei Române (M.O. nr. 669/16.08.2017).

Circulara nr. 14 din 11 august 2017 privind lansarea în circuitul numismatic a unui set de trei monede (din aur, argint și tombac cuprat) și a unei monede din tombac cuprat, dedicate împlinirii a 500 de ani de la sfințirea bisericii mănăstirii Curtea de Argeș (M.O. nr. 681/22.08.2017).

Ordinul nr. 7 din 11 august 2017 privind modificarea Ordinului Băncii Naționale a României nr. 10/2012 pentru aprobarea Sistemului de raportare contabilă semestrială aplicabil entităților ce intră în sfera de reglementare contabilă a Băncii Naționale a României (M.O. nr. 668/16.08.2017).

Ordinul nr. 8 din 11 august 2017 privind modificarea și completarea Reglementărilor contabile conforme cu Standardele Internaționale de Raportare Financiară, aplicabile instituțiilor de credit, aprobate prin Ordinul Băncii Naționale a României nr. 27/2010 (M.O. nr. 683/23.08.2017).

Lista materialelor publicate în buletinele lunare ale Băncii Naționale a României

- Centrala Incidentelor de Plăți (Buletin lunar nr. 2/2001)
- Evoluția sistemului bancar românesc (Buletin lunar nr. 7/2001)
- Crearea Centrului de procesare și distrugere a bancnotelor (Buletin lunar nr. 10/2001)
- Evoluția sistemului bancar românesc în anul 2001 (Buletin lunar nr. 1/2002)
- Introducerea monedei unice – un proces încheiat cu succes (Buletin lunar nr. 2/2002)
- Modificări ale mecanismului rezervelor minime obligatorii (Buletin lunar nr. 6/2002)
- Evoluția sistemului bancar în anul 2002 (Buletin lunar nr. 12/2002)
- Evoluția sistemului bancar în semestrul I 2003 (Buletin lunar nr. 7/2003)
- Evoluția sistemului bancar în anul 2003 (Buletin lunar nr. 12/2003)
- Evoluția sistemului bancar în semestrul I 2004 (Buletin lunar nr. 7/2004)
- Centrala riscurilor bancare (Buletin lunar nr. 8/2004)
- Instituțiile de credit în anul 2004 (Buletin lunar nr. 1/2005)
- Sistemul bancar și activitatea de creditare în 2005 (Buletin lunar nr. 10/2005)
- Sistemul bancar și activitatea de creditare în 2005 (Buletin lunar nr. 1/2006)
- Sistemul bancar și activitatea de creditare în semestrul I 2006 (Buletin lunar nr. 6/2006)
- Sistemul bancar și activitatea de creditare în anul 2006 (Buletin lunar nr. 12/2006)
- Sistemul bancar și activitatea de creditare în semestrul I 2007 (Buletin lunar nr. 7/2007)
- Instituțiile de credit în anul 2007 (Buletin lunar nr. 12/2007)
- Instituțiile de credit în semestrul I 2008 (Buletin lunar nr. 7/2008)
- Instituțiile de credit în anul 2008 (Buletin lunar nr. 1/2009)
- Instituțiile de credit în semestrul I 2009 (Buletin lunar nr. 7/2009)
- Instituțiile de credit în anul 2009 (Buletin lunar nr. 12/2009)
- Instituțiile de credit în semestrul I 2010 (Buletin lunar nr. 6/2010)
- Instituțiile de credit în anul 2010 (Buletin lunar nr. 12/2010)
- Instituțiile de credit în semestrul I 2011 (Buletin lunar nr. 6/2011)
- Instituțiile de credit în anul 2011 (Buletin lunar nr. 12/2011)

- Instituțiile de credit în semestrul I 2012 (Buletin lunar nr. 6/2012)
- Instituțiile de credit în anul 2012 (Buletin lunar nr. 12/2012)
- Instituțiile de credit în semestrul I 2013 (Buletin lunar nr. 6/2013)
- Instituțiile de credit în anul 2013 (Buletin lunar nr. 12/2013)
- Instituțiile de credit în semestrul I 2014 (Buletin lunar nr. 6/2014)
- Instituțiile de credit în anul 2014 (Buletin lunar nr. 12/2014)
- Instituțiile de credit în semestrul I 2015 (Buletin lunar nr. 6/2015)
- Instituțiile de credit în anul 2015 (Buletin lunar nr. 12/2015)
- Acoperirea cererii de consum: producție autohtonă *versus* importuri (Buletin lunar nr. 6/2016)
- Indicatorul sintetic al condițiilor pe piața muncii (Buletin lunar nr. 12/2016)
- Politica de coeziune în România: schiță de bilanț la încheierea primului exercițiu financiar (Buletin lunar nr. 6/2017)

Secțiune Statistică

Cuprins

1. PRINCIPALII INDICATORI MACROECONOMICI	20
2. PREȚURILE DE CONSUM PE PRINCIPALELE MĂRFURI ȘI SERVICII	22
3. INDICATORI DE POLITICĂ MONETARĂ	23
3.1. Operațiunile monetare ale Băncii Naționale a României	23
3.2. Facilitățile permanente acordate participanților eligibili de către Banca Națională a României	23
3.3. Rezervele minime obligatorii	23
4. BAZA MONETARĂ	23
5. BILANȚURILE MONETARE ALE INSTITUȚIILOR FINANCIARE MONETARE	24
5.1. Bilanțul monetar al Băncii Naționale a României	24
5.2. Bilanțul monetar agregat al altor instituții financiare monetare	26
5.3. Bilanțul consolidat net al instituțiilor financiare monetare (BNR și alte instituții financiare monetare)	28
6. MASA MONETARĂ M3 ȘI CONTRAPARTIDELE ACESTEIA	30
7. STRUCTURA DEPOZITELOR ATRASE ȘI A CREDITELOR ACORDATE DE CĂTRE INSTITUȚIILE FINANCIARE MONETARE PE TIPURI DE SECTOARE INSTITUȚIONALE	32
7.1. Depozitele rezidenților clienți neguvernamentali	32
7.2. Depozitele gospodăriilor populației	33
7.3. Depozitele atrase de la societățile nefinanciare, instituțiile financiare nemonetare, administrația publică și nerezidenți	34
7.4. Creditul intern	36
7.5. Creditul acordat gospodăriilor populației	38
7.6. Creditul acordat societăților nefinanciare, instituțiilor financiare nemonetare, administrației publice și nerezidenților	39
8. ACTIVELE ȘI PASIVELE FONDURILOR DE INVESTIȚII, ALTELE DECÂT FONDURILE DE PIAȚĂ MONETARĂ (FI)	40
8.1. Structura bilanțieră	40
8.2. Titluri de natura datoriei deținute	41

8.3. Participații deținute	42
8.4. Acțiuni/unități de fond emise	43
9. SITUAȚIA ACTIVELOR ȘI PASIVELOR BILANȚIERE ALE INSTITUȚIILOR FINANCIARE NEBANCARE ÎNSCRISE ÎN REGISTRUL GENERAL	44
9.1. Structura bilanțieră în dinamică	44
9.2. Structura bilanțieră la 30 iunie 2017 pe tipuri de instituții financiare nebankare înscrise în Registrul general	44
9.3. Credite acordate gospodăriilor populației	45
9.4. Credite acordate societăților nefinanciare, altor sectoare instituționale și nerezidenților	46
10. RATELE DOBÂNZILOR PRACTICATE DE INSTITUȚIILE DE CREDIT	47
10.1. Depozite la termen în lei	47
10.1.1. Depozite existente în sold	47
10.1.2. Depozite noi	47
10.2. Depozite la termen în euro	48
10.2.1. Depozite existente în sold	48
10.2.2. Depozite noi	48
10.3. Depozite în lei pe tipuri de depozite	49
10.3.1. Depozite existente în sold	49
10.3.2. Depozite noi la termen	49
10.4. Depozite în euro pe tipuri de depozite	50
10.4.1. Depozite existente în sold	50
10.4.2. Depozite noi la termen	50
10.5. Credite în lei	51
10.5.1. Credite existente în sold	51
10.5.2. Credite noi	51
10.6. Credite în euro	52
10.6.1. Credite existente în sold	52
10.6.2. Credite noi	52
10.7. Credite în lei pe tipuri de credite	53
10.7.1. Credite existente în sold	53
10.7.2. Credite noi	54
10.8. Credite în euro pe tipuri de credite	55
10.8.1. Credite existente în sold	55
10.8.2. Credite noi	56

11. INDICATORI DE RISC BANCAR	57
11.1. Principalii indicatori de prudențialitate	57
11.2. Informații de risc de credit	59
11.3. Credite acordate și angajamente asumate de instituțiile de credit	60
11.4. Credite acordate de instituțiile de credit	62
11.5. Restanțe mai mari de 30 de zile înregistrate de persoanele fizice	63
11.6. Credite acordate și angajamente asumate de IFN + IEME + IP	64
11.7. Credite acordate de IFN + IEME + IP	66
11.8. Situația instrumentelor de plată de debit refuzate	68
11.9. Situația titularilor de cont care au generat incidente de plată	68
12. INDICATORI AI PIEȚEI MONETARE	69
12.1. Operațiuni interbancare	69
12.2. Titluri de stat (emisiuni noi și reînnoite)	69
13. INDICATORI AI PIEȚEI VALUTARE	70
13.1. Piața valutară interbancară	70
13.2. Cursul de schimb zilnic calculat și publicat de BNR, august 2017	70
14. INDICATORI AI PIEȚEI DE CAPITAL	71
14.1. Bursa de Valori București – Piața reglementată	71
15. INDICATORI AI BALANȚEI DE PLĂȚI ȘI POZIȚIEI INVESTIȚIONALE INTERNAȚIONALE A ROMÂNIEI	72
15.1. Balanța de plăți	72
15.2. Comerțul internațional cu servicii	74
15.3. Investiții directe - principiul direcțional	74
15.4. Datoria externă pe termen lung	76
15.5. Poziția investițională internațională	78
16. INDICATORI AI ADMINISTRAȚIEI PUBLICE	79
Precizări metodologice	80

Simboluri folosite în tabele:

... = lipsă date

– = valoare nulă

0 = valoare subunitară mai mică decât 0,5

x = nu este cazul

p.a. = pe an

c = confidențial (în cazul în care indicatorul se obține din agregare de date care provin de la maximum doi raportori)

Datorită rotunjirilor, este posibil ca totalurile să nu corespundă sumei componentelor.

1. PRINCIPALII INDICATORI MACROECONOMICI

(variație procentuală anuală, dacă nu se specifică altfel)

Perioada	Produsul intern brut ^{1,2}			Producția industrială ²	Productivitatea muncii în industrie ^{2,5}	Prețurile producției industriale ^{3,5}	Prețurile producției industriale - piața internă ⁵	Comerț interior ^{2,4,5}		Servicii de piață prestate populației ^{-2,4,5}
	nominal (mil. lei; prețuri curente)	real	deflator					cu amănuntul ⁶	autovehicule și motocicletele ⁷	
2013	637 456,0	3,5	3,4	7,8	7,1	2,1	3,7	0,5	2,7	-3,7
2014	668 143,6	3,1	1,7	6,1	4,7	-0,1	0,2	6,4	-0,4	-0,3
2015	712 658,5	4,0	2,6	2,8	0,0	-2,2	-1,8	8,9	10,2	9,8
2016	761 473,6	4,8	2,2	1,7 ^c	-0,4	-1,8	-2,2	13,5	18,0	7,2
2016	aug.	x	x	5,4	3,2	-1,9	-2,3	12,8	22,2	3,3
	sep.	207 409,1	4,3	0,8	3,4	1,6	-1,5	9,7	23,8	6,8
	oct.	x	x	x	-0,3	-2,0	-0,3	7,9	17,4	0,8
	nov.	x	x	x	5,4	3,4	-0,2	10,5	16,6	-1,5
	dec.	228 890,4	4,8	3,3	3,6	1,7	0,9	7,2	17,2	0,6
2017	ian.	x	x	x	6,0	4,6	2,7	6,1	10,1	7,0
	feb.	x	x	x	5,2	3,9	3,9	5,1	15,3	3,6
	mar.	164 214,8	5,7	6,1	10,9	9,0	3,9	9,3	21,4	11,6
	apr.	x	x	x	-0,6	-2,1	3,8	4,7	5,7	12,1
	mai	x	x	x	17,4	15,4	3,3	14,0	18,4	16,5
	iun.	197 506,6	6,1	4,2	9,2	7,5	2,5	6,9	9,9	13,7
	iul.	x	x	x	7,3 ^c	5,9 ^c	3,0	10,8	6,9	19,9
	aug.	x	x	x	10,3	8,9 ^c	4,1	15,9	11,8	22,8

Perioada	Investiții realizate în economia națională	Tranzacții cu bunuri ^{8,15} (fob, mil. EUR)			Sold cont curent ^{8,9,15} (mil. EUR)	Investiții directe, net ^{8,9,10,15} (mil. EUR)	Numărul salariaților din economie (mii persoane)	Situația șomajului ¹¹		Câștigul salarial mediu în economie	
		export	import	sold				număr total șomeri înregistrați (mii persoane)	rata șomajului înregistrat (%)	brut	net
2013	-9,3	43 879	49 695	-5 816	-1 539	-2 924	4 443,6	512,3	5,7	4,8	4,8
2014	-3,1	46 814	53 351	-6 538	-1 012	-2 701	4 507,7	478,3	5,4	7,6	7,5
2015	8,4	49 115	56 902	-7 789	-1 972	-2 955	4 611,4	436,2	5,0	9,8	9,5
2016	-3,3	52 171	61 424	-9 254	-3 496	-4 512	4 759,4	418,2	4,8	9,9	10,1
2016	aug.	x	4 106	5 066	-960	-2 652	4 731,8	421,3	4,8	14,3	14,5
	sep.	-1,1	4 779	5 507	-729	-2 884	4 741,1	418,2	4,8	14,0	14,2
	oct.	x	4 659	5 530	-871	-2 834	4 749,1	417,9	4,8	12,5	12,7
	nov.	x	4 856	5 636	-780	-2 895	4 751,1	416,7	4,8	13,0	13,2
	dec.	-14,9	3 944	5 060	-1 115	-3 497	4 732,5	418,2	4,8	11,2	11,4
2017	ian.	x	4 255	4 817	-562	248	4 781,4	421,2	4,8	17,9	18,4
	feb.	x	4 620	5 235	-615	-90	4 794,2	413,7	4,7	15,4	14,7
	mar.	-2,8	5 206	6 185	-979	-780	4 824,4	399,0	4,6	15,1	14,2
	apr.	x	4 372	5 328	-957	-1 686	4 827,6	380,8	4,3	14,3	13,4
	mai	x	5 091	6 085	-994	-2 364	4 846,1	367,2	4,2	15,2	14,5
	iun.	1,9	4 595	5 702	-1 107	-3 185	4 852,7	364,6	4,2	15,3	14,5
	iul.	x	4 722	5 667	-945	-3 738	4 859,5	366,6	4,2	15,8	15,1
	aug.	x	4 525	5 558	-1 033	-4 042	...	366,5	4,2	14,5	13,9

Sursa: Institutul Național de Statistică, Ministerul Finanțelor Publice, Banca Națională a României, Eurostat, ANOFM.

1) 2013-2015: date definitive, 2016-2017: date provizorii; 2) serie brută; 3) pentru piața internă și externă; 4) volumul cifrei de afaceri, exclusiv TVA; 5) datele anuale sunt calculate pe baza seriilor lunare cu bază fixă; 6) cu excepția comerțului cu autovehicule și motocicletele; 7) comerț cu ridicata și cu amănuntul, întreținerea și repararea autovehiculelor și a motocicletelor; 8) 2013-2015: date definitive, 2016: date semidefinite, 2017: date provizorii. Valorile cumulate se obțin prin însumarea fluxurilor lunare exprimate în milioane euro și rotunjite la întreg; 9) cumul de la începutul anului; c) calculat pe baza seriilor lunare cu bază fixă;

Perioada	Prețuri de consum					Cursul de schimb calculat și publicat de BNR (EUR/RON)		Rata dobânzii practicate de instituțiile de credit (% p.a.) ^{12,13}		Creditul intern ¹¹ (mil. lei)		
	IPC	CORE1	CORE2	CORE2 ajustat	IAPC	mediu al perioadei	la sfârșitul perioadei	la credite	la depozite la termen	total, din care:	credit acordat sectorului privat	
2013	3,98	2,77	2,55	1,87	3,2	4,4190	4,4847	10,52	4,54	298 922,5	218 462,3	
2014	1,07	0,84	0,98	0,21	1,4	4,4446	4,4821	8,45	3,02	296 710,8	211 164,1	
2015	-0,59	-1,22	-0,84	-1,42	-0,4	4,4450	4,5245	6,74	1,89	307 034,1	217 399,2	
2016	-1,55	-1,13	-0,79	-1,35	-1,1	4,4908	4,5411	5,70	1,11	313 358,6	220 100,6	
2016	aug.	-0,20	0,92	1,06	0,55	4,4594	4,4535	5,66	1,06	302 110,1	215 384,7	
	sep.	-0,57	0,47	1,06	0,57	4,4506	4,4523	5,60	1,02	305 732,7	216 846,6	
	oct.	-0,43	0,63	0,92	0,59	4,4942	4,5057	5,51	0,99	310 684,9	218 754,2	
	nov.	-0,67	0,37	0,59	0,49	4,5102	4,5162	5,48	0,99	314 209,7	220 624,8	
	dec.	-0,54	0,51	0,46	0,35	4,5173	4,5411	5,47	0,95	313 358,6	220 100,6	
2017	ian.	0,05	0,80	0,60	0,47	4,5016	4,5038	5,55	0,94	312 498,9	218 013,1	
	feb.	0,20	1,38	0,98	0,90	4,5120	4,5160	5,51	0,92	316 037,0	219 810,8	
	mar.	0,18	1,35	1,10	1,03	4,5482	4,5511	5,48	0,90	319 509,9	223 100,4	
	apr.	0,61	1,57	1,16	1,10	4,5299	4,5333	5,47	0,88	323 194,2	223 266,0	
	mai	0,64	1,48	1,35	1,29	4,5540	4,5702	5,49	0,86	326 145,1	224 784,0	
	iun.	0,85	1,73	1,63	1,42	4,5714	4,5539	5,44	0,85	323 900,3	226 777,9	
	iul.	1,42	1,68	1,71	1,52	0,9	4,5681	4,5598	5,41	0,85	323 638,2	227 969,5
	aug.	1,15	1,34	1,61	1,60	0,6	4,5784	4,5906	5,42	0,83	326 411,4	229 468,1
	sep.	1,77	2,09*	1,82*	1,83*	1,4**	4,5978	4,5991

Perioada	Agregatele monetare ¹¹ (mil. lei)			Rezervele internaționale ¹¹ (mil. EUR)			Total creanțe guvernamentale (mil. EUR)	Datoria externă pe TL ^{11,14,15} (mil. EUR)	Serviciul datoriei externe pe TL ^{9,15} (mil. EUR)	Bugetul general consolidat ^{9,16} (sold) (mil. lei)	
	M3	M2	M1	total	aur	valute					
2013	241 547,1	241 251,0	100 310,6	35 434,5	2 909,6	32 524,9	1 688,9	78 859,7	26 285,7	-15 794,0	
2014	261 831,2	261 572,7	118 581,6	35 505,6	3 289,7	32 215,8	1 881,9	75 829,3	24 103,1	-11 493,2	
2015	286 255,7	286 126,3	149 550,4	35 485,1	3 247,1	32 237,9	2 069,5	71 424,5	25 285,4	-9 630,7	
2016	314 134,6	314 026,0	179 980,2	37 905,4	3 663,8	34 241,6	2 135,0	69 644,7	21 041,8	-18 294,3	
2016	aug.	295 708,2	295 604,6	162 189,4	36 897,8	3 929,8	32 968,0	2 013,4	70 167,1	12 944,3	-3 124,3
	sep.	296 024,5	295 922,5	164 148,7	37 255,8	3 956,5	33 299,2	2 003,9	71 143,4	14 721,6	-3 696,6
	oct.	296 604,8	296 506,4	166 627,9	38 224,7	3 878,1	34 346,7	2 003,9	70 384,8	15 016,6	-1 256,8
	nov.	301 912,5	301 807,6	171 017,3	38 123,9	3 737,2	34 386,7	2 003,9	69 758,0	16 182,1	-5 505,6
	dec.	314 134,6	314 026,0	179 980,2	37 905,4	3 663,8	34 241,6	2 135,0	69 644,7	21 041,8	-18 294,3
2017	ian.	309 937,9	309 824,8	177 746,1	38 251,0	3 733,2	34 517,8	2 135,0	68 472,6	1 166,1	3 024,1
	feb.	312 283,3	312 166,1	179 171,6	38 434,6	3 939,7	34 494,9	2 135,0	68 495,1	2 094,3	397,1
	mar.	315 143,2	315 022,0	181 048,5	38 572,0	3 877,0	34 695,0	2 109,8	69 770,5	4 578,1	1 523,5
	apr.	319 169,3	319 043,5	186 115,5	39 821,2	3 861,4	35 959,8	2 109,8	70 202,0	5 481,5	1 355,2
	mai	321 281,2	321 160,2	187 473,2	39 251,7	3 768,8	35 482,9	2 109,8	70 025,7	7 389,3	-2 172,0
	iun.	321 759,6	321 638,5	190 360,3	38 842,3	3 634,5	35 207,9	1 963,4	69 631,3	8 243,2	-6 295,1
	iul.	324 884,9	324 761,5	195 430,0	38 238,3	3 602,0	34 636,3	1 963,4	69 512,5	9 276,1	-5 139,5
	aug.	330 294,1	330 165,8	198 599,7	38 619,8	3 665,2	34 954,6	1 963,4	69 527,1	10 716,0	-6 534,9
	sep.	36 958,8	3 639,2	33 319,7

10) sunt incluse tranzacțiile nete care implică active și pasive financiare de natura investiției directe între rezidenți și nerezidenți; semnul „-” reflectă acumularea netă de pasive de natura investiției directe; 11) sfârșit de perioadă; 12) valori medii; 13) societăți nefinanciare și gospodării ale populației, la operațiuni în lei, sold; 14) sunt incluse și depozitele pe termen lung ale băncilor străine la băncile rezidente; 15) conform BPM6; 16) deficit (-), excedent (+); *) calcule BNR pe baza comunicatului de presă INS; **) calculat pe baza seriilor lunare cu bază fixă (2005=100).

2. PREȚURILE DE CONSUM PE PRINCIPALELE MĂRFURI ȘI SERVICII

(procente)

Perioada	Indice lunar				Indice față de sfârșitul anului anterior				Indice față de aceeași perioadă a anului anterior				
	Total	produse alimentare	produse nealimentare	servicii	Total	produse alimentare	produse nealimentare	servicii	Total	produse alimentare	produse nealimentare	servicii	
2013	100,13	99,85	100,30	100,28	101,55	98,19	103,62	103,43	103,98	102,96	105,19	103,19	
2014	100,07	99,97	100,10	100,19	100,83	99,59	101,25	102,25	101,07	98,37	102,45	103,16	
2015	99,92	99,47	100,16	100,20	99,07	93,80	101,95	102,41	99,41	96,20	100,93	102,04	
2016	99,95	100,06	99,93	99,85	99,46	100,68	99,13	98,17	98,45	97,43	98,96	99,21	
2014	ian.	100,85	100,86	100,92	100,66	100,85	100,86	100,92	100,66	101,06	97,82	102,48	104,25
	feb.	100,33	100,30	100,30	100,47	101,18	101,16	101,22	101,13	101,05	97,84	102,36	104,50
	mar.	100,03	99,88	100,10	100,13	101,21	101,04	101,32	101,26	101,04	97,79	102,53	104,09
	apr.	100,27	99,94	100,67	99,95	101,48	100,98	102,00	101,21	101,21	97,71	103,04	103,91
	mai	99,96	99,88	100,05	99,92	101,44	100,86	102,05	101,13	100,94	96,84	103,21	103,86
	iun.	99,73	99,26	100,08	99,82	101,17	100,11	102,13	100,95	100,66	96,82	103,02	102,77
	iul.	99,95	99,70	99,99	100,36	101,12	99,81	102,12	101,31	100,95	98,12	102,52	102,84
	aug.	99,69	99,10	99,94	100,22	100,81	98,91	102,06	101,53	100,84	98,03	102,38	102,74
	sep.	100,12	100,17	100,07	100,14	100,93	99,08	102,13	101,67	101,54	100,02	102,41	102,44
	oct.	100,19	100,55	99,92	100,16	101,12	99,62	102,05	101,83	101,44	100,09	102,26	102,13
	nov.	99,81	99,73	99,73	100,16	100,93	99,35	101,77	101,99	101,26	99,97	101,93	102,19
	dec.	99,90	100,24	99,49	100,25	100,83	99,59	101,25	102,25	100,83	99,59	101,25	102,25
2015	ian.	100,43	100,57	100,23	100,61	100,43	100,57	100,23	100,61	100,41	99,31	100,56	102,20
	feb.	100,33	100,53	100,39	99,81	100,76	101,10	100,62	100,42	100,40	99,53	100,65	101,53
	mar.	100,41	100,29	100,62	100,15	101,17	101,39	101,24	100,57	100,79	99,93	101,17	101,55
	apr.	100,13	100,33	99,99	100,07	101,30	101,72	101,23	100,64	100,65	100,32	100,49	101,67
	mai	100,47	100,75	100,32	100,31	101,78	102,48	101,55	100,95	101,16	101,20	100,76	102,07
	iun.	97,05	91,77	100,08	100,22	98,78	94,05	101,63	101,17	98,45	93,56	100,76	102,48
	iul.	99,83	98,83	100,48	100,09	98,61	92,95	102,12	101,26	98,33	92,75	101,26	102,20
	aug.	99,49	99,21	99,46	100,02	98,11	92,22	101,57	101,28	98,13	92,85	100,77	102,00
	sep.	100,26	100,90	99,85	100,13	98,37	93,05	101,42	101,41	98,27	93,53	100,54	101,99
	oct.	100,28	100,50	100,13	100,27	98,65	93,52	101,55	101,68	98,36	93,49	100,75	102,10
	nov.	100,31	100,06	100,50	100,31	98,96	93,58	102,06	102,00	98,86	93,80	101,54	102,26
	dec.	100,11	100,24	99,89	100,40	99,07	93,80	101,95	102,41	99,07	93,80	101,95	102,41
2016	ian.	99,22	100,47	98,44	98,88	99,22	100,47	98,44	98,88	97,87	93,71	100,12	100,65
	feb.	99,76	100,34	99,73	98,86	98,98	100,81	98,17	97,75	97,32	93,53	99,46	99,69
	mar.	100,10	99,99	100,23	99,99	99,08	100,80	98,40	97,74	97,02	93,26	99,09	99,53
	apr.	99,85	99,63	99,90	100,11	98,93	100,43	98,30	97,85	96,75	92,61	99,00	99,57
	mai	100,25	100,55	100,09	100,11	99,18	100,98	98,39	97,96	96,54	92,43	98,77	99,38
	iun.	99,83	99,32	100,09	100,10	99,01	100,29	98,48	98,06	99,30	100,03	98,78	99,26
	iul.	99,76	100,04	99,48	99,90	98,77	100,33	97,97	97,96	99,22	101,25	97,80	99,07
	aug.	100,07	99,91	100,26	99,91	98,84	100,24	98,22	97,87	99,80	101,96	98,58	98,96
	sep.	99,89	99,42	100,21	99,99	98,73	99,66	98,43	97,86	99,43	100,46	98,94	98,83
	oct.	100,43	100,53	100,39	100,33	99,15	100,19	98,81	98,18	99,57	100,49	99,20	98,89
	nov.	100,07	100,23	100,02	99,91	99,22	100,42	98,83	98,09	99,33	100,66	98,73	98,49
	dec.	100,24	100,26	100,30	100,08	99,46	100,68	99,13	98,17	99,46	100,68	99,13	98,17
2017	ian.	99,81	100,91	99,07	99,63	99,81	100,91	99,07	99,63	100,05	101,12	99,76	98,92
	feb.	99,91	100,65	100,08	98,22	99,72	101,57	99,15	97,86	100,20	101,43	100,11	98,29
	mar.	100,08	100,23	99,87	100,32	99,80	101,80	99,02	98,17	100,18	101,67	99,75	98,61
	apr.	100,28	100,19	100,40	100,15	100,08	101,99	99,42	98,32	100,61	102,24	100,25	98,65
	mai	100,28	100,61	100,07	100,21	100,36	102,61	99,49	98,53	100,64	102,30	100,23	98,74
	iun.	100,04	99,82	100,07	100,33	100,40	102,43	99,56	98,86	100,85	102,83	100,21	98,97
	iul.	100,32	99,61	100,93	100,14	100,72	102,03	100,49	99,00	101,42	102,39	101,67	99,22
	aug.	99,80	99,14	100,14	100,20	100,52	101,15	100,63	99,20	101,15	101,59	101,56	99,51
	sep.	100,50	100,54	100,54	100,32	101,02	101,70	101,17	99,52	101,77	102,74	101,89	99,84

Sursa: Institutul Național de Statistică.

3. INDICATORI DE POLITICĂ MONETARĂ

3.1. Operațiunile monetare ale Băncii Naționale a României

Perioada	Rata dobânzii de politică monetară ¹ (% p.a.)	Repo				Reverse repo				Depozite atrase				
		Tranzacții		Stoc		Tranzacții		Stoc		Tranzacții		Stoc		
		medie zilnică ² (mil. lei)	rata medie a dobânzii ³ (% p.a.)	medie zilnică ⁴ (mil. lei)	rata medie a dobânzii ³ (% p.a.)	medie zilnică (mil. lei)	rata dobânzii (% p.a.)	medie zilnică (mil. lei)	rata dobânzii (% p.a.)	medie zilnică (mil. lei)	rata dobânzii (% p.a.)	medie zilnică (mil. lei)	rata dobânzii (% p.a.)	
2016	sep.	1,75	–	x	–	x	–	x	–	x	–	x	–	x
	oct.	1,75	0,0	1,75	0,0	1,75	–	x	–	x	–	x	–	x
	nov.	1,75	0,0	1,75	0,0	1,75	–	x	–	x	–	x	–	x
	dec.	1,75	0,0	1,75	0,0	1,75	–	x	–	x	–	x	–	x
2017	ian.	1,75	0,0	1,75	0,0	1,75	–	x	–	x	–	x	–	x
	feb.	1,75	0,0	1,75	0,0	1,75	–	x	–	x	–	x	–	x
	mar.	1,75	0,1	1,75	0,0	1,75	–	x	–	x	–	x	–	x
	apr.	1,75	–	x	–	x	–	x	–	x	–	x	–	x
	mai	1,75	0,2	1,75	0,2	1,75	–	x	–	x	–	x	–	x
	iun.	1,75	0,3	1,75	0,2	1,75	–	x	–	x	–	x	–	x
	iul.	1,75	–	x	–	x	–	x	–	x	–	x	–	x
	aug.	1,75	0,1	1,75	0,0	1,75	–	x	–	x	–	x	–	x
	sep.	1,75	0,0	1,75	0,0	1,75	–	x	–	x	–	x	–	x

1) sfârșit de perioadă; 2) în funcție de numărul de zile lucrătoare; 3) medie ponderată în funcție de volum; 4) în funcție de numărul de zile calendaristice.

3.2. Facilitățile permanente acordate participanților eligibili de către Banca Națională a României

Perioada	Credit				Depozit				
	Tranzacții		Stoc		Tranzacții		Stoc		
	medie zilnică ¹ (mil.lei)	rata medie a dobânzii ² (% p.a.)	medie zilnică ³ (mil.lei)	rata medie a dobânzii ² (% p.a.)	medie zilnică ¹ (mil.lei)	rata medie a dobânzii ² (% p.a.)	medie zilnică ³ (mil.lei)	rata medie a dobânzii ² (% p.a.)	
2016	sep.	0,0	3,25	0,0	3,25	8 193,4	0,25	8 161,3	0,25
	oct.	0,0	3,25	0,0	3,25	5 680,2	0,25	5 755,5	0,25
	nov.	0,0	3,25	0,0	3,25	3 809,4	0,25	3 706,0	0,25
	dec.	0,0	3,25	0,0	3,25	4 461,4	0,25	4 383,6	0,25
2017	ian.	0,0	3,25	0,0	3,25	13 957,1	0,25	13 638,6	0,25
	feb.	0,0	3,25	0,0	3,25	11 257,7	0,25	11 071,3	0,25
	mar.	0,0	3,25	0,0	3,25	9 035,1	0,25	9 150,7	0,25
	apr.	–	–	–	–	7 200,2	0,25	7 423,3	0,25
	mai	0,0	3,25	0,0	3,25	4 953,2	0,25	4 893,2	0,25
	iun.	0,3	3,25	0,2	3,25	7 528,1	0,25	7 150,1	0,25
	iul.	–	–	–	–	4 860,2	0,25	5 008,9	0,25
	aug.	0,1	3,25	0,0	3,25	4 747,7	0,25	4 855,7	0,25
	sep.	0,0	3,25	0,0	3,25	2 223,3	0,25	2 158,9	0,25

1) în funcție de numărul de zile lucrătoare; 2) medie ponderată în funcție de volum; 3) în funcție de numărul de zile calendaristice.

3.3. Rezervele minime obligatorii*

Perioada	Rata dobânzii bonificate la rezervele minime obligatorii (% p.a.)			Ratele rezervelor minime obligatorii (%)		
	lei	USD	EUR	lei	valută	
2016	sep.	0,11	0,06	0,06	8,00	12,00
	oct.	0,10	0,06	0,05	8,00	10,00
	nov.	0,10	0,06	0,05	8,00	10,00
	dec.	0,10	0,07	0,05	8,00	10,00
2017	ian.	0,10	0,07	0,05	8,00	10,00
	feb.	0,09	0,08	0,04	8,00	10,00
	mar.	0,10	0,08	0,04	8,00	10,00
	apr.	0,09	0,08	0,03	8,00	10,00
	mai	0,08	0,07	0,03	8,00	8,00
	iun.	0,08	0,07	0,03	8,00	8,00
	iul.	0,08	0,07	0,03	8,00	8,00
	aug.	0,08	0,08	0,03	8,00	8,00
	sep.	0,08	0,07	0,03	8,00	8,00

*) Începând cu perioada de aplicare: 24 luna curentă - 23 luna următoare.

4. BAZA MONETARĂ*

(milioane lei)

Perioada	Numerar în casierile instituțiilor de credit	Numerar în circulație	Cont curent al instituțiilor de credit	Baza monetară	
2016	aug.	7 849,2	51 758,0	17 717,2	77 324,4
	sep.	7 839,7	51 787,9	16 151,8	75 779,5
	oct.	7 720,3	52 215,2	13 660,9	73 596,3
	nov.	7 746,9	53 256,6	15 696,1	76 699,7
	dec.	8 340,7	54 672,2	22 453,7	85 466,6
2017	ian.	9 075,4	54 324,1	15 953,5	79 352,9
	feb.	8 407,0	55 292,2	18 677,2	82 376,4
	mar.	8 456,2	55 727,9	15 960,4	80 144,5
	apr.	8 238,0	57 496,3	15 819,5	81 553,9
	mai	9 123,4	57 062,7	15 664,7	81 850,8
	iun.	8 686,9	58 181,6	18 116,9	84 985,4
	iul.	8 379,7	59 841,0	15 696,3	83 917,1
	aug.	9 120,6	60 755,5	15 868,5	85 744,7

*) sfârșit de perioadă.

5. BILANŢURILE MONETARE ALE INSTITUŢIILOR FINANCIARE MONETARE

5.1. Bilanţul monetar al Băncii Naţionale a României

(milioane lei; sfârşitul perioadei)

Perioada	TOTAL ACTIV	Active externe							
		Total	Numerar şi alte valori	Aur monetar	Disponibil DST la FMI	Credite*	Titluri de natura datoriei	Participaţii	
2016	aug.	177 107,9	173 936,8	0,3	17 475,8	5 504,3	16 903,6	123 805,1	10 247,6
	sep.	180 001,3	175 683,0	0,3	17 590,0	5 494,6	17 680,0	124 670,7	10 247,4
	oct.	185 785,0	182 076,1	0,2	17 447,9	5 585,4	23 819,3	124 973,7	10 249,6
	nov.	186 421,2	181 917,6	0,3	16 853,1	5 695,6	28 352,5	120 764,4	10 251,7
	dec.	189 987,3	182 120,7	0,3	16 613,5	5 717,6	37 093,7	112 066,2	10 629,4
2017	ian.	187 326,3	182 371,2	0,2	16 789,0	5 635,9	26 852,2	122 466,3	10 627,6
	feb.	189 173,0	183 721,3	0,4	17 765,7	5 697,5	33 776,5	115 852,4	10 628,8
	mar.	190 622,0	185 645,0	0,3	17 619,0	5 710,8	34 052,1	117 633,4	10 629,4
	apr.	196 629,5	190 465,1	0,3	17 479,5	5 614,7	38 346,1	118 581,5	10 443,2
	mai	194 307,7	189 258,8	0,3	17 198,9	5 576,8	35 081,3	120 958,6	10 442,9
	iun.	192 013,9	186 771,1	0,3	16 526,9	5 488,6	31 666,2	122 648,1	10 441,1
	iul.	188 926,4	184 299,5	0,3	16 400,3	5 406,4	27 111,9	124 940,8	10 439,7
	aug.	192 804,1	187 199,3	0,2	16 800,7	5 401,2	33 791,7	120 765,5	10 440,0

Perioada	TOTAL	Active interne						
		Numerar şi alte valori	Credite	Titluri de natura datoriei	Participaţii	Active fixe	Alte active **	
2016	aug.	3 171,1	6,6	778,8	–	2,3	1 375,8	1 007,5
	sep.	4 318,3	6,1	2 134,1	–	2,3	1 378,7	797,1
	oct.	3 708,9	5,1	1 489,5	–	2,3	1 376,6	835,4
	nov.	4 503,5	6,6	2 239,6	–	2,3	1 376,6	878,4
	dec.	7 866,6	6,9	5 314,1	–	2,3	1 327,8	1 215,5
2017	ian.	4 955,1	6,4	2 526,7	–	2,3	1 320,8	1 098,8
	feb.	5 451,6	6,9	3 111,1	–	2,3	1 323,8	1 007,5
	mar.	4 976,9	5,9	2 608,2	–	2,3	1 327,3	1 033,1
	apr.	6 164,3	6,5	3 841,5	–	2,3	1 327,3	986,7
	mai	5 049,0	5,7	2 722,0	–	2,3	1 329,8	989,1
	iun.	5 242,8	6,0	2 963,5	–	2,3	1 327,4	943,6
	iul.	4 626,9	5,4	2 416,5	–	2,3	1 325,0	877,8
	aug.	5 604,7	5,4	3 304,4	–	2,3	1 321,8	970,8

*) cuprind depozite plasate de BNR la bănci din străinătate.

**) este inclusă şi dobânda de încasat aferentă activelor financiare, acumulată şi care nu a ajuns la scadenţă.

Perioada	TOTAL PASIV	Total, din care:	Pasive externe			Pasive interne		
			Depozite în valută (inclusiv împrumuturi)	Depozite în lei	Împrumuturi din operațiuni reverse repo	Total	Emisiunea bănească	
2016	aug.	177 107,9	15 627,6	10 135,6	–	–	161 480,3	59 613,8
	sep.	180 001,3	15 627,9	10 136,0	–	–	164 373,3	59 633,8
	oct.	185 785,0	15 611,0	10 119,0	–	–	170 174,1	59 940,6
	nov.	186 421,2	15 623,5	10 131,5	–	–	170 797,7	61 010,2
	dec.	189 987,3	16 199,2	10 502,3	–	–	173 788,0	63 019,8
2017	ian.	187 326,3	16 234,2	10 537,3	–	–	171 092,1	63 405,9
	feb.	189 173,0	16 234,4	10 537,4	–	–	172 938,6	63 706,1
	mar.	190 622,0	16 213,4	10 516,5	–	–	174 408,5	64 190,1
	apr.	196 629,5	15 924,5	10 327,8	–	–	180 705,0	65 740,8
	mai	194 307,7	15 921,0	10 324,2	–	–	178 386,8	66 191,8
	iun.	192 013,9	15 918,4	10 321,7	–	–	176 095,5	66 874,5
	iul.	188 926,4	15 956,6	10 359,9	–	–	172 969,8	68 226,2
	aug.	192 804,1	15 926,3	10 329,6	–	–	176 877,7	69 881,5

Perioada	Pasive interne (continuare)								
	Total	Depozite				Titluri de natura datoriei	Capital și rezerve	Alte pasive	
		Depozite overnight	Depozite la termen	Sume atrase din operațiuni de swap valutar	Împrumuturi din operațiuni reverse repo				
2016	aug.	85 258,1	82 167,1	3 091,0	–	–	–	16 590,8	17,6
	sep.	88 121,6	85 857,0	2 264,7	–	–	–	16 560,1	57,9
	oct.	92 561,7	92 284,1	277,6	–	–	–	17 565,7	106,1
	nov.	91 863,1	90 071,9	1 791,3	–	–	–	17 900,7	23,6
	dec.	92 800,0	88 310,5	4 489,5	–	–	–	17 906,0	62,3
2017	ian.	90 545,0	83 739,1	6 805,9	–	–	–	17 096,0	45,3
	feb.	90 373,5	86 066,9	4 306,7	–	–	–	18 819,6	39,3
	mar.	90 921,4	86 531,7	4 389,7	–	–	–	19 078,2	218,8
	apr.	96 684,9	95 475,9	1 209,0	–	–	–	18 112,6	166,6
	mai	94 250,8	91 671,3	2 579,5	–	–	–	17 920,5	23,7
	iun.	93 004,4	90 711,8	2 292,6	–	–	–	16 159,9	56,7
	iul.	89 178,4	87 103,8	2 074,7	–	–	–	15 530,5	34,7
	aug.	90 789,2	90 504,4	284,8	–	–	–	16 125,0	82,0

Notă: Conform SEC 2010, alocările de DST de la FMI sunt incluse în pasivele externe.

Această poziție include și dobânda de plătit aferentă pasivelor financiare, acumulată și care nu a ajuns la scadență.

Soldul creditorilor și cel al depozitelor la sfârșitul lunii de referință nu includ dobânda de încasat/de plătit acumulată și care nu a ajuns la scadență.

Soldul creditorilor la sfârșitul lunii de referință include creditele neperformante.

5.2. Bilanțul monetar agregat al altor instituții financiare monetare

(milioane lei; sfârșitul perioadei)

Perioada	TOTAL ACTIV	Active externe						
		Total	Numerar și alte valori	Credite (inclusiv depozite plasate)	Titluri de natura datoriei	Acțiuni/unități de fond ale fondurilor de piață monetară și ale fondurilor de investiții deținute de instituțiile de credit	Participații	
2016	aug.	412 026,3	31 129,9	3 223,6	26 552,2	748,7	99,2	506,2
	sep.	411 830,7	28 158,6	3 236,2	23 571,3	735,5	99,2	516,4
	oct.	415 386,9	32 419,9	3 523,1	27 479,2	767,0	99,5	551,1
	nov.	419 571,8	30 201,0	3 455,7	25 224,7	870,3	98,9	551,3
	dec.	429 026,7	24 137,6	4 325,9	18 347,4	810,3	94,4	559,5
2017	ian.	421 791,0	25 362,9	3 633,2	20 270,9	800,2	94,6	564,0
	feb.	425 862,4	24 876,6	3 706,8	19 672,3	823,2	96,1	578,3
	mar.	428 413,7	25 296,7	3 821,1	19 960,8	829,6	96,6	588,5
	apr.	431 454,5	27 547,1	3 944,1	22 115,7	803,6	96,7	586,9
	mai	435 145,9	30 055,7	3 872,6	24 635,9	857,8	98,5	590,9
	iun.	432 956,0	27 425,1	4 069,1	21 813,6	864,0	97,2	581,1
	iul.	435 767,2	31 679,3	4 246,9	25 901,3	845,4	98,3	587,5
	aug.	439 472,5	32 274,6	4 621,4	26 119,4	836,9	98,2	598,8

Perioada	TOTAL	Active interne							
		Numerar și alte valori	Credite (inclusiv depozite plasate)	Titluri de natura datoriei	Acțiuni/unități de fond ale fondurilor de piață monetară și ale fondurilor de investiții deținute de instituțiile de credit	Participații	Active fixe	Alte active*	
2016	aug.	380 896,4	7 849,2	267 055,7	76 803,1	84,9	3 129,3	11 548,8	14 425,5
	sep.	383 672,1	7 839,7	267 982,7	78 879,4	77,6	3 145,7	11 519,6	14 227,4
	oct.	382 967,0	7 720,3	263 733,8	81 721,6	78,3	3 169,1	11 559,7	14 984,1
	nov.	389 370,8	7 746,9	268 073,4	83 269,4	78,2	3 204,9	11 576,5	15 421,3
	dec.	404 889,1	8 340,7	282 292,3	82 911,8	83,5	3 056,0	12 754,7	15 450,0
2017	ian.	396 428,1	9 075,4	271 132,5	84 347,3	84,8	3 066,2	12 766,4	15 955,5
	feb.	400 985,7	8 407,0	274 717,7	86 070,1	86,8	3 076,5	12 784,8	15 842,8
	mar.	403 117,0	8 456,2	276 098,9	86 211,2	87,9	3 128,1	12 804,5	16 330,2
	apr.	403 907,4	8 238,0	273 404,9	89 836,8	88,3	3 067,1	12 845,5	16 426,7
	mai	405 090,2	9 123,4	272 243,8	91 572,3	84,0	2 942,2	12 822,1	16 302,4
	iun.	405 530,9	8 686,9	277 439,3	87 370,1	82,2	2 957,0	12 838,8	16 156,6
	iul.	404 087,8	8 379,7	277 401,2	85 718,9	79,6	2 981,9	12 895,8	16 630,8
	aug.	407 197,9	9 120,6	278 533,8	87 075,9	77,3	3 007,0	12 939,9	16 443,4

*) este inclusă și dobânda de încasat aferentă activelor financiare, acumulată și care nu a ajuns la scadență.

Perioada	TOTAL PASIV	Pasive externe								
		Total	Depozite					Titluri de natura datoriei	Acțiuni/unități nerezidenților emise de fondurile de piață monetară	
			Total	Depozite overnight	Depozite la termen (inclusiv împrumuturi)	Depozite rambursabile după notificare	Împrumuturi din operațiuni reverse repo			
2016	aug.	412 026,3	54 028,0	53 388,5	7 673,3	45 304,4	–	410,8	639,4	c
	sep.	411 830,7	52 972,3	52 332,5	7 467,1	44 350,5	–	514,9	639,4	c
	oct.	415 386,9	53 554,4	52 913,8	7 224,5	45 046,4	–	642,9	640,3	c
	nov.	419 571,8	53 563,6	52 922,7	8 611,7	43 859,6	–	451,4	640,6	c
	dec.	429 026,7	50 390,0	49 748,4	7 895,9	41 431,9	–	420,6	641,0	c
2017	ian.	421 791,0	48 010,8	47 369,8	7 196,4	39 954,4	–	218,9	640,4	c
	feb.	425 862,4	49 339,3	48 698,4	7 976,0	40 335,0	–	387,3	640,9	c
	mar.	428 413,7	49 286,3	48 644,5	7 699,2	39 833,3	–	1 112,0	641,7	c
	apr.	431 454,5	48 705,6	48 064,1	8 285,4	39 190,9	–	587,9	641,4	c
	mai	435 145,9	49 297,1	48 655,0	7 619,6	40 269,2	–	766,1	642,1	c
	iun.	432 956,0	48 742,9	48 101,0	8 687,8	38 661,1	–	752,1	641,8	c
	iul.	435 767,2	47 625,1	46 807,1	8 259,9	37 811,4	–	735,8	817,3	c
	aug.	439 472,5	46 085,1	45 344,9	7 502,1	37 086,4	–	756,3	739,5	c

Perioada	TOTAL	Pasive interne									
		Total	Depozite					Titluri de natura datoriei	Acțiuni/ unități emise de fondurile de piață monetară	Capital și rezerve	Alte pasive**
			Total	Depozite overnight	Depozite la termen (inclusiv împrumuturi)	Depozite rambursabile după notificare	Împrumuturi din operațiuni reverse repo				
2016	aug.	357 998,3	272 304,8	116 524,2	154 411,8	–	1 368,9	1 232,1	c	68 067,9	16 290,0
	sep.	358 858,4	273 774,6	118 834,2	153 111,9	–	1 828,5	1 232,0	c	67 163,1	16 586,6
	oct.	361 832,5	274 681,2	121 080,1	152 014,9	–	1 586,2	1 234,9	c	67 407,6	18 410,4
	nov.	366 008,1	278 539,9	124 378,7	153 203,9	–	957,3	1 235,5	c	67 404,1	18 723,8
	dec.	378 636,7	291 885,0	131 727,9	158 137,6	–	2 019,6	1 236,9	c	67 508,8	17 897,4
2017	ian.	373 780,3	286 997,2	129 692,9	156 021,8	–	1 282,5	1 234,9	c	67 924,8	17 510,4
	feb.	376 523,1	288 905,1	130 932,4	156 323,8	–	1 648,9	1 235,8	c	68 418,9	17 846,0
	mar.	379 127,4	291 440,0	133 096,4	157 259,8	–	1 083,7	1 183,9	c	68 484,8	17 897,6
	apr.	382 748,8	294 277,4	135 740,7	156 552,6	–	1 984,1	1 183,2	c	67 831,1	19 331,3
	mai	385 848,8	296 103,3	136 776,2	157 240,9	–	2 086,3	1 184,8	c	68 744,2	19 695,4
	iun.	384 213,0	295 664,8	138 919,8	154 854,4	–	1 890,6	1 184,2	c	68 425,4	18 817,6
	iul.	388 142,0	297 919,7	142 665,4	153 147,0	–	2 107,3	1 641,9	c	68 950,8	19 506,2
	aug.	393 387,3	303 014,8	144 020,8	156 211,7	–	2 782,3	1 721,5	c	69 575,4	18 947,4

***) este inclusă și dobânda de plătit aferentă pasivelor financiare, acumulată și care nu a ajuns la scadență.

Notă: Soldul creditelor și cel al depozitelor la sfârșitul lunii de referință nu includ dobânda de încasat/de plătit acumulată și care nu a ajuns la scadență.

Soldul creditelor la sfârșitul lunii de referință include creditele neperformante.

5.3. Bilanțul consolidat net al instituțiilor financiare monetare (BNR și alte instituții financiare monetare)

(milioane lei; sfârșitul perioadei)

Perioada	PLASAMENTE ÎN ACTIV	Total	Active externe							
			Aur	Disponibil DST la FMI	Numerar și alte valori	Credite	Titluri de natura datoriei	Ațiuni/unități de fond ale fondurilor de piață monetară și ale fondurilor de investiții deținute de instituțiile de credit	Participații	
2016	aug.	510 120,0	205 066,7	17 475,8	5 504,3	3 223,9	43 455,8	124 553,8	99,2	10 753,8
	sep.	512 537,5	203 841,6	17 590,0	5 494,6	3 236,5	41 251,3	125 406,2	99,2	10 763,9
	oct.	528 170,7	214 496,0	17 447,9	5 585,4	3 523,2	51 298,5	125 740,7	99,5	10 800,7
	nov.	529 354,4	212 118,6	16 853,1	5 695,6	3 456,0	53 577,2	121 634,7	98,9	10 803,1
	dec.	522 488,4	206 258,3	16 613,5	5 717,6	4 326,2	55 441,1	112 876,5	94,4	11 189,0
2017	ian.	523 112,3	207 734,1	16 789,0	5 635,9	3 633,4	47 123,0	123 266,5	94,6	11 191,6
	feb.	527 534,0	208 598,0	17 765,7	5 697,5	3 707,2	53 448,8	116 675,6	96,1	11 207,1
	mar.	533 395,0	210 941,7	17 619,0	5 710,8	3 821,4	54 013,0	118 463,0	96,6	11 217,9
	apr.	544 095,4	218 012,2	17 479,5	5 614,7	3 944,3	60 461,9	119 385,1	96,7	11 030,1
	mai	548 369,4	219 314,5	17 198,9	5 576,8	3 872,9	59 717,2	121 816,4	98,5	11 033,8
	iun.	540 992,9	214 196,2	16 526,9	5 488,6	4 069,4	53 479,7	123 512,1	97,2	11 022,3
	iul.	542 536,7	215 978,8	16 400,3	5 406,4	4 247,1	53 013,2	125 786,2	98,3	11 027,2
	aug.	548 831,8	219 473,9	16 800,7	5 401,2	4 621,6	59 911,1	121 602,4	98,2	11 038,7

Perioada	Total	Active interne			Titluri de natura datoriei	Participații	
		Total	Credite interne				
			Credit acordat sectorului privat	Credit guvernamental (administrația publică)			
2016	aug.	305 053,4	225 448,0	215 384,7	10 063,2	76 709,9	2 895,5
	sep.	308 695,9	226 994,3	216 846,6	10 147,6	78 786,2	2 915,5
	oct.	313 674,7	229 104,0	218 754,2	10 349,8	81 628,5	2 942,3
	nov.	317 235,8	231 079,8	220 624,8	10 455,0	83 177,5	2 978,5
	dec.	316 230,1	230 586,3	220 100,6	10 485,7	82 819,9	2 823,9
2017	ian.	315 378,2	228 291,0	218 013,1	10 277,9	84 255,5	2 831,8
	feb.	318 936,0	230 105,9	219 810,8	10 295,1	85 978,6	2 851,5
	mar.	322 453,3	233 438,0	223 100,4	10 337,6	86 119,4	2 896,0
	apr.	326 083,2	233 496,6	223 266,0	10 230,6	89 745,0	2 841,6
	mai	329 055,0	234 712,0	224 784,0	9 928,0	91 480,4	2 862,5
	iun.	326 796,7	236 665,1	226 777,9	9 887,3	87 282,5	2 849,1
	iul.	326 557,9	238 051,1	227 969,5	10 081,7	85 633,7	2 873,0
	aug.	329 357,9	239 469,8	229 468,1	10 001,6	86 988,2	2 899,8

Perioada	RESURSE ÎN PASIV	Total, din care :	Pasive externe						Titluri de natura datoriei	Acțiuni/ unități de fond emise de fondurile de piață monetară
			Depozite, din care :					Împrumuturi din operațiuni reverse repo		
			Total	Depozite overnight	Depozite la termen	Depozite rambursabile după notificare				
2016	aug.	510 120,0	69 655,6	63 524,1	7 704,9	55 408,4	–	410,8	639,4	c
	sep.	512 537,5	68 600,3	62 468,5	7 499,2	54 454,5	–	514,9	639,4	c
	oct.	528 170,7	69 165,4	63 032,8	7 239,5	55 150,4	–	642,9	640,3	c
	nov.	529 354,4	69 187,1	63 054,2	8 639,2	53 963,7	–	451,4	640,6	c
	dec.	522 488,4	66 589,2	60 250,7	7 917,1	51 913,0	–	420,6	641,0	c
2017	ian.	523 112,3	64 245,0	57 907,1	7 254,0	50 434,2	–	218,9	640,4	c
	feb.	527 534,0	65 573,7	59 235,8	8 033,8	50 814,7	–	387,3	640,9	c
	mar.	533 395,0	65 499,7	59 161,0	7 736,0	50 313,0	–	1 112,0	641,7	c
	apr.	544 095,4	64 630,1	58 391,9	8 317,8	49 486,3	–	587,9	641,4	c
	mai	548 369,4	65 218,1	58 979,2	7 648,5	50 564,6	–	766,1	642,1	c
	iun.	540 992,9	64 661,4	58 422,7	8 714,1	48 956,5	–	752,1	641,8	c
	iul.	542 536,7	63 581,8	57 167,0	8 324,5	48 106,7	–	735,8	817,3	c
	aug.	548 831,8	62 011,5	55 674,5	7 536,4	47 381,8	–	756,3	739,5	c

Perioada	Total	Pasive interne				
		M3	Pasive financiare pe termen lung	Depozitele administrației centrale	Alte pasive, net	
2016	aug.	440 464,5	295 708,2	101 829,9	56 110,1	-13 183,7
	sep.	443 937,2	296 024,5	100 814,2	60 817,6	-13 719,1
	oct.	459 005,4	296 604,8	102 300,0	71 874,7	-11 774,1
	nov.	460 167,3	301 912,5	102 719,3	68 359,2	-12 823,7
	dec.	455 899,2	314 134,6	103 214,4	56 842,6	-18 292,4
2017	ian.	458 867,4	309 937,9	102 821,6	62 441,2	-16 333,4
	feb.	461 960,3	312 283,3	105 330,2	60 663,7	-16 317,0
	mar.	467 895,3	315 143,2	105 600,9	63 457,2	-16 306,0
	apr.	479 465,2	319 169,3	104 169,3	72 468,9	-16 342,2
	mai	483 151,3	321 281,2	104 883,2	71 420,4	-14 433,5
	iun.	476 331,5	321 759,6	102 794,6	66 975,1	-15 197,9
	iul.	478 954,9	324 884,9	103 211,6	65 437,1	-14 578,6
	aug.	486 820,3	330 294,1	104 599,5	68 106,7	-16 179,9

Notă: Conform SEC 2010, alocările de DST de la FMI sunt incluse în pasivele externe.

Această poziție include și dobânda de plătit aferentă pasivelor financiare, acumulată și care nu a ajuns la scadență.

Soldul creditelor și cel al depozitelor la sfârșitul lunii de referință nu includ dobânda de încasat/de plătit acumulată și care nu a ajuns la scadență.

Soldul creditelor la sfârșitul lunii de referință include creditele neperformante.

6. MASA MONETARĂ M3 ȘI CONTRAPARTIDELE ACESTEIA

(milioane lei; sfârșitul perioadei)

Perioada		M3						
		Total	M1			M2-M1		
			Total	Numerar în circulație	Depozite <i>overnight</i>	Total, din care:	Depozite cu durata inițială de până la 2 ani inclusiv	
2013	dec.	241 547,1	100 310,6	34 784,4	65 526,2	140 940,4	140 940,4	
2014	ian.	240 601,2	99 734,0	34 943,4	64 790,5	140 709,7	140 709,7	
	feb.	242 878,9	102 338,2	35 990,4	66 347,8	140 372,5	140 372,5	
	mar.	239 752,2	100 682,0	35 461,7	65 220,4	138 641,6	138 641,6	
	apr.	240 939,3	100 024,0	35 846,9	64 177,0	140 589,0	140 589,0	
	mai	240 837,4	100 629,5	35 698,1	64 931,4	139 920,1	139 920,1	
	iun.	239 791,5	101 982,9	35 776,5	66 206,4	137 523,2	137 523,2	
	iul.	240 739,5	103 719,7	36 755,2	66 964,6	136 669,8	136 669,8	
	aug.	242 793,9	105 598,4	38 014,5	67 583,9	136 930,0	136 930,0	
	sep.	243 434,5	105 239,7	37 419,6	67 820,1	137 979,5	137 979,5	
	oct.	244 700,8	106 317,9	37 376,5	68 941,3	138 252,4	138 252,4	
	nov.	249 308,4	109 759,3	38 739,1	71 020,2	139 432,5	139 432,5	
	dec.	261 831,2	118 581,6	39 890,4	78 691,3	142 991,1	142 991,1	
2015	ian.	259 374,7	118 553,5	40 682,4	77 871,2	140 639,2	140 639,2	
	feb.	258 684,7	118 459,8	41 369,8	77 090,0	140 099,4	140 099,4	
	mar.	255 389,0	116 792,5	40 693,0	76 099,5	138 481,9	138 481,9	
	apr.	257 575,6	118 873,3	41 186,0	77 687,3	138 581,6	138 581,6	
	mai	257 816,9	119 864,4	42 019,5	77 845,0	137 822,1	137 822,1	
	iun.	260 982,6	125 091,5	42 257,6	82 833,9	135 753,6	135 753,6	
	iul.	260 155,8	127 217,5	43 233,0	83 984,4	132 797,5	132 797,5	
	aug.	262 296,2	129 979,6	43 838,9	86 140,7	132 193,9	132 193,9	
	sep.	263 779,7	131 019,4	43 830,8	87 188,6	132 628,1	132 628,1	
	oct.	265 206,2	132 228,2	44 219,0	88 009,2	132 847,0	132 847,0	
	nov.	269 762,6	136 061,8	45 455,1	90 606,7	133 574,4	133 574,4	
	dec.	286 255,7	149 550,4	46 481,7	103 068,7	136 575,9	136 575,9	
2016	ian.	284 053,8	148 638,5	47 299,9	101 338,6	135 295,3	135 295,3	
	feb.	283 734,5	148 610,0	46 973,4	101 636,6	135 013,1	135 013,1	
	mar.	280 766,1	145 969,5	46 540,3	99 429,2	134 685,5	134 685,5	
	apr.	285 451,1	152 166,6	48 123,6	104 042,9	133 175,7	133 175,7	
	mai	290 646,0	155 064,4	48 898,4	106 166,0	135 479,0	135 479,0	
	iun.	295 067,8	159 686,4	50 372,6	109 313,8	135 278,2	135 278,2	
	iul.	294 171,6	161 772,2	51 675,0	110 097,3	132 300,2	132 300,2	
	aug.	295 708,2	162 189,4	51 758,0	110 431,4	133 415,1	133 415,1	
	sep.	296 024,5	164 148,7	51 787,9	112 360,8	131 773,8	131 773,8	
	oct.	296 604,8	166 627,9	52 215,2	114 412,7	129 878,6	129 878,6	
	nov.	301 912,5	171 017,3	53 256,6	117 760,7	130 790,4	130 790,4	
	dec.	314 134,6	179 980,2	54 672,2	125 308,1	134 045,7	134 045,7	
2017	ian.	309 937,9	177 746,1	54 324,1	123 422,0	132 078,7	132 078,7	
	feb.	312 283,3	179 171,6	55 292,2	123 879,4	132 994,5	132 994,5	
	mar.	315 143,2	181 048,5	55 727,9	125 320,6	133 973,5	133 973,5	
	apr.	319 169,3	186 115,5	57 496,3	128 619,2	132 928,0	132 928,0	
	mai	321 281,2	187 473,2	57 062,7	130 410,4	133 687,0	133 687,0	
	iun.	321 759,6	190 360,3	58 181,6	132 178,7	131 278,2	131 278,2	
	iul.	324 884,9	195 430,0	59 841,0	135 589,0	129 331,5	129 331,5	
	aug.	330 294,1	198 599,7	60 755,5	137 844,2	131 566,1	131 566,1	

Perioada		M3 (continuare)					ACTIVE EXTERNE NETE*	ACTIVE INTERNE NETE
		Total M2	M3-M2			Titluri de natura datoriei		
			Total	Împrumuturi din operațiuni repo	Acțiuni/ unități de fond ale fondurilor de piață monetară (emise)			
2013	dec.	241 251,0	296,1	63,2	c	155,5	65 581,3	175 965,9
2014	ian.	240 443,7	157,5	62,8	c	–	75 813,7	164 787,4
	feb.	242 710,7	168,2	62,7	c	–	76 102,3	166 776,6
	mar.	239 323,7	428,5	317,3	c	–	75 397,8	164 354,4
	apr.	240 613,0	326,4	216,4	c	–	84 622,3	156 317,0
	mai	240 549,6	287,8	183,5	c	–	80 172,6	160 664,8
	iun.	239 506,1	285,4	183,3	c	–	82 021,5	157 770,0
	iul.	240 389,5	350,0	244,2	c	–	85 228,2	155 511,3
	aug.	242 528,3	265,6	158,7	c	–	84 681,3	158 112,6
	sep.	243 219,2	215,4	107,7	c	–	88 354,1	155 080,5
	oct.	244 570,3	130,5	19,4	c	–	94 675,2	150 025,6
	nov.	249 191,8	116,6	5,3	c	–	95 963,9	153 344,5
	dec.	261 572,7	258,5	134,7	c	–	94 281,9	167 549,3
2015	ian.	259 192,8	181,9	53,4	c	–	92 580,2	166 794,5
	feb.	258 559,2	125,6	5,3	c	–	90 419,1	168 265,7
	mar.	255 274,4	114,6	5,3	c	–	96 608,7	158 780,3
	apr.	257 454,9	120,7	–	c	–	97 387,9	160 187,7
	mai	257 686,5	130,4	4,3	c	–	95 261,7	162 555,2
	iun.	260 845,0	137,6	7,3	c	–	96 441,4	164 541,2
	iul.	260 015,0	140,8	6,2	c	–	95 207,0	164 948,8
	aug.	262 173,5	122,7	6,2	c	–	98 303,6	163 992,6
	sep.	263 647,5	132,2	6,0	c	–	99 169,4	164 610,2
	oct.	265 075,3	131,0	4,9	c	–	112 777,8	152 428,5
	nov.	269 636,2	126,4	4,1	c	–	113 551,2	156 211,4
	dec.	286 126,3	129,5	4,1	c	–	108 650,3	177 605,4
2016	ian.	283 933,8	119,9	–	c	–	110 299,9	173 753,9
	feb.	283 623,1	111,4	–	c	–	113 071,2	170 663,4
	mar.	280 655,0	111,1	–	c	–	114 460,5	166 305,6
	apr.	285 342,3	108,8	–	c	–	118 001,4	167 449,7
	mai	290 543,3	102,7	–	c	–	124 532,7	166 113,3
	iun.	294 964,7	103,1	–	c	–	125 874,4	169 193,4
	iul.	294 072,4	99,1	–	c	–	129 694,8	164 476,8
	aug.	295 604,6	103,6	–	c	–	135 411,1	160 297,1
	sep.	295 922,5	101,9	–	c	–	135 241,3	160 783,1
	oct.	296 506,4	98,4	–	c	–	145 330,6	151 274,1
	nov.	301 807,6	104,9	–	c	–	142 931,5	158 981,0
	dec.	314 026,0	108,6	–	c	–	139 669,1	174 465,5
2017	ian.	309 824,8	113,1	–	c	–	143 489,1	166 448,8
	feb.	312 166,1	117,2	–	c	–	143 024,3	169 259,0
	mar.	315 022,0	121,1	–	c	–	145 442,0	169 701,2
	apr.	319 043,5	125,8	–	c	–	153 382,1	165 787,2
	mai	321 160,2	121,1	–	c	–	154 096,4	167 184,9
	iun.	321 638,5	121,1	–	c	–	149 534,8	172 224,8
	iul.	324 761,5	123,4	–	c	–	152 397,0	172 487,9
	aug.	330 165,8	128,3	–	c	–	157 462,5	172 831,6

*) se calculează prin scăderea din activele externe a pasivelor externe. Conform SEC 2010, începând cu luna decembrie 2014, alocările de DST de la FMI sunt incluse în pasivele externe.

7. STRUCTURA DEPOZITELOR ATRASE ȘI A CREDITELOR ACORDATE DE CĂTRE INSTITUȚIILE FINANCIARE MONETARE PE TIPURI DE SECTOARE INSTITUȚIONALE

7.1. Depozitele rezidenților clienți neguvernamentali

(milioane lei; sfârșitul perioadei)

Perioada	Total	lei	valută	Total, din care:						
				Depozite ale gospodăriilor populației*			Depozite ale societăților nefinanciare			
				Total	lei	valută	Total	lei	valută	
2013	dec.	215 646,0	142 042,6	73 603,5	129 727,0	80 071,3	49 655,7	70 780,9	51 166,8	19 614,1
2014	ian.	215 122,8	140 639,6	74 483,2	131 490,3	81 760,4	49 729,8	68 777,9	48 380,2	20 397,7
	feb.	216 544,5	140 896,7	75 647,8	131 719,0	81 926,4	49 792,6	70 444,1	49 019,4	21 424,7
	mar.	214 059,8	138 963,1	75 096,7	130 394,3	81 122,2	49 272,1	68 948,2	47 655,9	21 292,3
	apr.	215 030,9	139 370,9	75 660,0	131 119,8	81 771,1	49 348,6	69 064,0	47 306,6	21 757,4
	mai	215 174,9	139 762,5	75 412,5	130 534,4	81 306,6	49 227,8	70 050,0	48 533,2	21 516,8
	iun.	214 140,4	139 950,7	74 189,7	130 757,0	81 390,4	49 366,6	67 883,3	47 757,6	20 125,8
	iul.	214 311,7	139 324,1	74 987,6	131 462,9	81 632,4	49 830,6	67 709,7	47 402,8	20 306,9
	aug.	215 239,6	139 832,7	75 407,0	131 261,7	81 350,3	49 911,4	68 935,1	48 374,5	20 560,6
	sep.	216 543,9	140 703,7	75 840,2	131 336,7	81 183,4	50 153,3	69 649,2	48 848,3	20 801,0
	oct.	217 962,6	143 047,9	74 914,7	132 391,8	82 302,1	50 089,7	70 264,5	50 059,4	20 205,1
	nov.	221 281,1	145 404,6	75 876,5	133 425,6	83 113,0	50 312,6	72 801,8	51 794,1	21 007,6
	dec.	233 334,4	156 082,4	77 252,0	138 018,0	86 200,2	51 817,7	80 427,5	59 403,5	21 023,9
2015	ian.	230 282,8	152 359,7	77 923,1	139 243,7	87 089,6	52 154,1	75 821,1	54 736,7	21 084,4
	feb.	228 876,2	150 794,9	78 081,3	139 294,9	87 211,8	52 083,1	74 687,0	53 123,2	21 563,7
	mar.	226 697,5	148 607,4	78 090,1	139 346,8	87 153,0	52 193,8	73 300,2	51 471,7	21 828,5
	apr.	228 494,6	150 439,4	78 055,1	140 113,4	87 832,7	52 280,7	73 443,8	51 861,0	21 582,8
	mai	227 989,4	149 839,7	78 149,7	140 508,0	87 726,5	52 781,5	73 435,1	52 541,1	20 893,9
	iun.	230 966,8	151 914,5	79 052,3	141 393,6	88 035,4	53 358,2	75 130,0	53 604,8	21 525,2
	iul.	229 249,3	150 061,9	79 187,4	141 228,3	88 205,2	53 023,2	73 770,6	51 705,8	22 064,8
	aug.	231 201,6	151 752,5	79 449,1	140 948,9	87 696,8	53 252,2	76 478,6	54 379,8	22 098,8
	sep.	232 613,1	152 284,3	80 328,8	141 174,9	87 871,3	53 303,6	77 190,1	54 486,4	22 703,7
	oct.	233 697,4	153 272,4	80 424,9	141 975,1	88 113,2	53 861,8	77 317,0	55 098,7	22 218,3
	nov.	237 352,9	156 786,0	80 566,9	143 533,3	89 276,2	54 257,1	79 400,2	57 255,0	22 145,3
	dec.	253 417,7	171 327,2	82 090,5	146 780,3	91 680,6	55 099,8	91 433,4	68 590,3	22 843,1
2016	ian.	250 494,2	168 038,4	82 455,8	148 404,2	93 004,0	55 400,3	87 292,2	64 013,2	23 279,0
	feb.	250 676,9	166 756,9	83 920,0	147 951,7	92 776,9	55 174,7	86 647,7	62 456,6	24 191,1
	mar.	248 248,2	165 044,8	83 203,3	148 262,3	92 999,6	55 262,7	84 846,4	60 890,8	23 955,6
	apr.	251 532,3	167 639,1	83 893,2	150 444,5	94 727,0	55 717,5	85 238,7	61 094,6	24 144,2
	mai	256 207,9	172 521,3	83 686,6	152 348,4	95 868,5	56 479,9	86 859,0	63 712,4	23 146,6
	iun.	259 430,4	175 102,2	84 328,2	154 480,3	97 459,2	57 021,1	87 343,6	64 005,7	23 337,9
	iul.	257 171,6	172 508,5	84 663,1	154 302,6	97 424,6	56 878,0	84 722,6	60 934,3	23 788,4
	aug.	258 495,8	174 733,2	83 762,6	153 888,0	96 938,7	56 949,3	87 132,1	64 220,1	22 912,0
	sep.	258 529,6	174 312,7	84 217,0	154 274,3	97 086,3	57 188,0	87 649,2	64 589,8	23 059,5
	oct.	258 878,9	174 146,2	84 732,7	155 833,8	97 654,9	58 178,9	87 958,8	65 439,8	22 519,1
	nov.	263 149,1	178 525,4	84 623,6	158 536,2	100 083,0	58 453,2	89 348,1	67 281,0	22 067,1
	dec.	274 266,6	188 450,8	85 815,8	163 462,0	103 642,8	59 819,2	95 174,9	73 380,8	21 794,1
2017	ian.	270 536,2	184 213,9	86 322,4	162 929,0	103 468,7	59 460,3	92 272,5	69 698,0	22 574,5
	feb.	272 190,1	185 590,1	86 600,0	164 745,9	104 522,6	60 223,2	92 017,1	69 331,9	22 685,2
	mar.	274 650,0	187 370,1	87 279,9	166 286,0	105 578,5	60 707,5	92 860,5	69 895,7	22 964,7
	apr.	277 105,5	187 749,4	89 356,1	167 166,4	106 173,5	60 992,9	93 896,0	69 308,2	24 587,8
	mai	279 523,8	190 552,0	88 971,8	167 726,9	106 125,9	61 601,0	96 781,8	73 029,6	23 752,2
	iun.	278 916,9	189 948,1	88 968,8	168 665,8	106 972,7	61 693,1	94 711,9	71 144,9	23 567,0
	iul.	280 425,2	190 387,2	90 038,0	169 936,0	107 716,3	62 219,7	94 597,7	70 689,3	23 908,4
	aug.	284 962,4	193 807,9	91 154,5	170 426,6	107 535,2	62 891,3	98 660,0	74 254,1	24 406,0

*) sunt incluse și instituțiile fără scop lucrativ în serviciul gospodăriilor populației.

Notă: Soldul depozitelor la sfârșitul lunii de referință nu include dobânda de plătit acumulată și care nu a ajuns la scadență.

7.2. Depozitele gospodăriilor populației*

(milioane lei; sfârșitul perioadei)

Perioada	Total	Depozite overnight				Depozite la termen				
		Total	lei	euro	alte valute	Total	lei			
							Total	cu scadența până la 1 an inclusiv	cu scadența mai mare de 1 an	
2016	aug.	153 888,0	48 418,9	29 910,4	15 222,7	3 285,8	105 469,1	67 028,2	53 649,8	13 378,4
	sep.	154 274,3	49 042,3	30 217,6	15 540,9	3 283,8	105 232,0	66 868,7	53 507,5	13 361,2
	oct.	155 833,8	50 114,8	30 995,9	15 904,3	3 214,6	105 719,0	66 659,0	53 532,8	13 126,1
	nov.	158 536,2	52 128,6	32 630,1	16 322,5	3 175,9	106 407,6	67 452,9	53 863,9	13 589,0
	dec.	163 462,0	55 481,1	35 205,5	16 824,5	3 451,1	107 980,9	68 437,3	54 600,0	13 837,3
2017	ian.	162 929,0	55 313,1	34 907,5	17 005,9	3 399,6	107 616,0	68 561,2	54 604,6	13 956,6
	feb.	164 745,9	56 826,9	35 792,1	17 504,5	3 530,3	107 919,0	68 730,6	54 540,4	14 190,1
	mar.	166 286,0	58 450,1	36 781,0	17 970,2	3 698,9	107 835,9	68 797,5	54 265,1	14 532,5
	apr.	167 166,4	59 859,3	37 583,4	18 490,8	3 785,2	107 307,1	68 590,1	53 895,3	14 694,8
	mai	167 726,9	60 629,7	37 740,3	18 967,4	3 922,1	107 097,2	68 385,6	53 620,8	14 764,8
	iun.	168 665,8	62 269,6	38 837,0	19 521,3	3 911,3	106 396,2	68 135,7	53 300,6	14 835,1
	iul.	169 936,0	63 791,7	39 745,4	20 025,7	4 020,6	106 144,2	67 970,9	52 960,1	15 010,8
	aug.	170 426,6	64 170,9	39 673,7	20 308,6	4 188,6	106 255,7	67 861,5	52 787,8	15 073,7

Perioada	Depozite la termen (continuare)						Depozite rambursabile după notificare	Împrumuturi din operațiuni repo
	Total	euro		Total	alte valute			
		cu scadența până la 1 an inclusiv	cu scadența mai mare de 1 an		cu scadența până la 1 an inclusiv	cu scadența mai mare de 1 an		
2016	aug.	32 952,4	30 354,8	2 597,6	5 488,5	5 112,8	375,7	–
	sep.	32 864,9	30 293,0	2 571,9	5 498,4	5 136,0	362,4	–
	oct.	33 469,3	30 601,2	2 868,0	5 590,8	5 217,7	373,1	–
	nov.	33 243,2	30 723,8	2 519,4	5 711,5	5 342,6	368,9	–
	dec.	33 787,6	31 060,6	2 727,0	5 756,0	5 377,2	378,9	–
2017	ian.	33 329,0	30 750,4	2 578,6	5 725,8	5 358,2	367,6	–
	feb.	33 413,1	30 808,7	2 604,4	5 775,3	5 414,3	361,0	–
	mar.	33 189,0	30 762,6	2 426,5	5 849,3	5 492,4	356,9	–
	apr.	32 977,8	30 536,3	2 441,5	5 739,2	5 381,8	357,4	–
	mai	32 995,3	30 542,4	2 452,9	5 716,3	5 361,7	354,6	–
	iun.	32 654,3	30 176,6	2 477,7	5 606,3	5 264,0	342,3	–
	iul.	32 614,1	30 141,7	2 472,5	5 559,2	5 215,7	343,5	–
	aug.	32 789,7	30 275,1	2 514,7	5 604,4	5 261,5	342,9	–

*) sunt incluse și instituțiile fără scop lucrativ în serviciul gospodăriilor populației.

Notă: Soldul depozitelor la sfârșitul lunii de referință nu include dobânda de plătit acumulată și care nu a ajuns la scadență.

7.3. Depozitele atrase de la societățile nefinanciare, instituțiile financiare nemonetare, administrația publică și nerezidenți

(milioane lei; sfârșitul perioadei)

Perioada	DEPOZITE SOCIETĂȚI NEFINANCIARE									
	Total	Depozite overnight				Depozite la termen				
		Total	lei	euro	alte valute	Total	lei			
						Total	cu scadența până la 1 an inclusiv	cu scadența mai mare de 1 an		
2016	aug.	87 132,1	57 632,3	40 534,3	13 961,6	3 136,3	29 499,8	23 685,7	21 957,8	1 728,0
	sep.	87 649,2	58 543,4	41 373,2	14 112,9	3 057,3	29 105,8	23 216,5	21 493,1	1 723,4
	oct.	87 958,8	59 544,9	42 905,2	13 769,0	2 870,7	28 414,0	22 534,6	20 733,8	1 800,9
	nov.	89 348,1	60 417,4	43 970,6	13 849,5	2 597,3	28 930,8	23 310,4	21 502,4	1 808,0
	dec.	95 174,9	64 526,1	48 355,3	13 353,0	2 817,9	30 648,8	25 025,6	23 200,1	1 825,4
2017	ian.	92 272,5	62 701,6	45 117,7	14 509,1	3 074,8	29 570,9	24 580,3	22 782,5	1 797,7
	feb.	92 017,1	62 025,1	44 344,4	14 735,9	2 944,8	29 992,1	24 987,5	23 047,1	1 940,4
	mar.	92 860,5	61 587,3	43 617,1	14 720,5	3 249,7	31 273,2	26 278,7	24 396,7	1 882,0
	apr.	93 896,0	63 172,6	43 647,8	16 576,8	2 948,0	30 723,4	25 660,4	23 711,1	1 949,3
	mai	96 781,8	64 791,6	45 890,8	16 007,5	2 893,2	31 990,2	27 138,8	25 196,1	1 942,6
	iun.	94 711,9	64 517,8	45 579,9	15 782,8	3 155,1	30 194,1	25 565,0	23 699,0	1 866,0
	iul.	94 597,7	66 057,9	47 193,4	15 670,5	3 194,0	28 539,8	23 495,9	21 637,2	1 858,7
	aug.	98 660,0	68 184,8	48 833,6	15 902,0	3 449,3	30 475,2	25 420,5	23 588,1	1 832,3

Perioada	DEPOZITE SOCIETĂȚI NEFINANCIARE (continuare)							Depozite rambursabile după notificare	Împrumuturi din operațiuni repo
	Depozite la termen (continuare)								
	Total	euro		alte valute					
cu scadența până la 1 an inclusiv		cu scadența mai mare de 1 an	Total	cu scadența până la 1 an inclusiv	cu scadența mai mare de 1 an				
2016	aug.	4 772,4	4 294,5	477,9	1 041,7	973,9	67,8	–	–
	sep.	4 823,2	4 348,9	474,3	1 066,1	998,4	67,7	–	–
	oct.	4 634,2	4 160,8	473,4	1 245,1	1 155,0	90,1	–	–
	nov.	4 528,3	4 060,2	468,2	1 092,0	988,0	104,0	–	–
	dec.	4 663,8	4 200,6	463,1	959,5	863,4	96,0	–	–
2017	ian.	4 016,9	3 594,6	422,4	973,7	888,6	85,1	–	–
	feb.	4 000,7	3 579,9	420,8	1 003,8	902,7	101,1	–	–
	mar.	3 988,7	3 559,7	429,0	1 005,8	911,3	94,5	–	–
	apr.	3 922,9	3 483,0	439,9	1 140,1	1 057,3	82,8	–	–
	mai	3 815,3	3 330,5	484,8	1 036,0	939,2	96,8	–	–
	iun.	3 747,4	3 181,7	565,7	881,7	788,5	93,2	–	–
	iul.	4 043,2	3 446,9	596,3	1 000,7	911,3	89,4	–	–
	aug.	4 058,6	3 461,4	597,2	996,1	908,0	88,1	–	–

Perioada	DEPOZITE INSTITUȚII FINANCIARE NEMONETARE												
	Total	Depozite overnight				Depozite la termen							
		Total	lei	euro	alte valute	Total	lei			euro			
							Total	cu scadența până la 1 an inclusiv	cu scadența mai mare de 1 an	Total	cu scadența până la 1 an inclusiv	cu scadența mai mare de 1 an	
2016	aug.	17 475,7	3 440,1	2 520,9	825,9	93,4	14 035,6	11 053,6	10 494,6	559,0	2 922,1	2 562,0	360,1
	sep.	16 606,1	3 718,8	2 679,0	933,3	106,4	12 887,4	9 957,6	9 425,2	532,4	2 870,3	2 526,9	343,3
	oct.	15 086,2	3 707,6	2 652,4	961,4	93,8	11 378,6	8 399,1	7 902,1	497,0	2 922,1	2 536,2	385,9
	nov.	15 264,7	4 017,4	2 819,5	1 089,6	108,4	11 247,3	8 342,0	7 893,8	448,2	2 764,3	2 391,0	373,3
	dec.	15 629,7	4 041,3	2 688,9	1 241,8	110,6	11 588,4	8 738,3	8 338,0	400,4	2 797,1	2 524,1	272,9
2017	ian.	15 334,7	4 263,7	2 834,7	1 310,4	118,7	11 071,0	8 212,5	7 798,9	413,6	2 803,3	2 560,0	243,3
	feb.	15 427,1	3 881,9	2 947,6	838,6	95,7	11 545,1	8 787,9	8 370,2	417,7	2 703,8	2 460,6	243,2
	mar.	15 503,5	4 153,0	3 063,5	919,0	170,5	11 350,5	8 832,2	8 430,6	401,6	2 464,9	2 225,2	239,7
	apr.	16 043,1	4 469,4	3 251,9	1 108,1	109,4	11 573,7	9 015,9	8 604,9	410,9	2 431,6	2 194,3	237,3
	mai	15 015,1	3 832,2	2 742,3	965,2	124,8	11 182,9	8 654,3	8 262,4	391,9	2 451,7	2 170,9	280,8
	iun.	15 539,2	4 274,3	3 138,5	1 012,4	123,4	11 264,9	8 692,0	8 293,2	398,8	2 504,2	2 208,4	295,8
	iul.	15 891,5	4 631,8	3 320,0	1 156,6	155,1	11 259,7	8 661,6	8 276,6	385,0	2 545,9	2 250,0	295,9
	aug.	15 875,8	4 332,5	3 120,7	1 056,4	155,4	11 543,2	8 897,9	8 503,7	394,2	2 586,0	2 288,3	297,7

Perioada	DEPOZITE INSTITUȚII FINANCIARE NEMONETARE (continuare)						DEPOZITE ADMINISTRAȚIE PUBLICĂ				TOTAL DEPOZITE NEREZIDENȚI
	Depozite la termen (continuare)			Depozite rambursabile după notificare	Împrumuturi din operațiuni repo	Total	Administrația centrală	Administrația locală	Administrația sistemelor de asigurări sociale		
	alte valute										
	Total	cu scadența până la 1 an inclusiv	cu scadența mai mare de 1 an								
2016	aug.	60,0	59,2	0,8	–	–	57 493,2	56 110,1	1 377,7	5,5	63 524,1
	sep.	59,5	58,7	0,8	–	–	62 374,8	60 817,6	1 552,7	4,5	62 468,5
	oct.	57,4	56,6	0,8	–	–	73 472,0	71 874,7	1 592,4	4,9	63 032,8
	nov.	141,1	140,2	0,9	–	–	70 032,0	68 359,2	1 668,2	4,6	63 054,2
	dec.	52,9	52,1	0,9	–	–	58 584,5	56 842,6	1 737,8	4,1	60 250,7
2017	ian.	55,2	54,4	0,8	–	–	64 063,6	62 441,2	1 618,2	4,3	57 907,1
	feb.	53,4	52,6	0,9	–	–	62 295,0	60 663,7	1 625,5	5,8	59 235,8
	mar.	53,4	52,5	0,9	–	–	65 047,1	63 457,2	1 583,4	6,5	59 161,0
	apr.	126,3	125,4	0,8	–	–	74 044,7	72 468,9	1 569,3	6,5	58 391,9
	mai	77,0	76,1	0,8	–	–	73 119,6	71 420,4	1 692,9	6,3	58 979,2
	iun.	68,6	67,8	0,8	–	–	68 628,0	66 975,1	1 646,2	6,7	58 422,7
	iul.	52,2	51,5	0,8	–	–	67 106,0	65 437,1	1 661,3	7,7	57 167,0
	aug.	59,3	58,6	0,8	–	–	69 819,8	68 106,7	1 706,7	6,4	55 674,5

Notă: Soldul depozitelor la sfârșitul lunii de referință nu include dobânda de plătit acumulată și care nu a ajuns la scadență.

7.4. Creditul intern

(milioane lei; sfârșitul perioadei)

Perioada	Total	CREDIT ACORDAT SECTORULUI PRIVAT											
		Total	lei										
			Total, din care:	pe termen scurt			pe termen mediu			pe termen lung			
				societăți nefinanciare	gospodării ale populației*	Total, din care:	societăți nefinanciare	gospodării ale populației*	Total, din care:	societăți nefinanciare	gospodării ale populației*		
2013	dec.	298 922,5	218 462,3	85 354,0	29 341,7	24 603,0	4 049,0	27 880,7	14 117,1	13 294,4	28 131,6	10 273,8	17 278,4
2014	ian.	301 718,7	218 714,3	85 945,2	29 670,5	24 845,0	3 953,5	28 667,0	14 399,8	13 809,6	27 607,7	10 175,6	16 848,4
	feb.	302 550,4	218 344,7	86 150,7	29 499,9	24 953,9	3 825,9	28 898,2	14 396,6	14 027,7	27 752,5	10 248,2	16 909,7
	mar.	299 788,0	217 866,7	88 131,1	30 540,9	25 806,1	3 871,1	29 601,6	14 703,3	14 479,7	27 988,6	10 371,5	17 037,8
	apr.	297 993,1	218 300,2	88 816,7	30 231,3	25 586,7	3 817,2	30 428,1	15 077,9	14 885,0	28 157,3	10 442,7	17 231,0
	mai	295 698,3	216 946,1	89 861,9	30 410,4	25 763,7	3 853,5	30 988,5	15 204,1	15 284,3	28 463,0	10 562,1	17 450,7
	iun.	295 883,9	215 387,8	90 446,7	30 237,6	25 550,7	3 856,5	31 650,2	15 697,3	15 392,8	28 558,9	10 486,9	17 612,8
	iul.	292 893,6	213 841,7	91 081,7	29 795,7	25 276,3	3 777,4	32 282,4	15 897,6	15 875,1	29 003,5	10 652,9	17 895,9
	aug.	293 872,7	213 396,0	91 593,4	29 867,1	25 203,8	3 882,0	32 448,2	15 809,4	16 164,2	29 278,1	10 623,2	18 204,4
	sep.	294 437,3	213 069,0	92 215,2	29 718,1	24 922,6	4 017,7	32 878,9	15 912,6	16 459,7	29 618,2	10 680,4	18 489,3
	oct.	293 911,3	213 786,3	93 178,8	29 892,0	24 956,2	3 975,6	33 169,3	15 896,9	16 742,7	30 117,4	10 754,4	18 911,3
	nov.	296 078,5	213 665,7	93 601,1	29 703,6	24 869,4	3 868,7	33 516,1	16 191,2	16 791,5	30 381,4	10 727,1	19 224,0
	dec.	296 710,8	211 164,1	92 100,0	27 464,9	22 905,5	3 764,4	33 497,1	16 412,3	16 449,9	31 138,1	10 768,3	19 940,1
2015	ian.	297 132,6	210 305,7	91 624,2	26 876,3	22 438,4	3 685,3	33 354,8	16 298,3	16 424,8	31 393,1	10 812,4	20 157,4
	feb.	301 370,1	210 171,8	92 237,1	26 692,3	22 280,0	3 655,9	34 014,1	16 769,5	16 562,8	31 530,6	10 827,9	20 282,3
	mar.	300 791,5	210 490,1	94 731,5	27 602,8	23 106,8	3 711,8	34 763,7	17 196,3	16 913,0	32 365,0	11 003,8	20 938,7
	apr.	295 788,1	210 078,2	95 615,3	27 381,9	23 043,3	3 637,2	35 389,5	17 584,7	17 175,6	32 843,9	11 034,8	21 403,4
	mai	302 029,3	212 824,0	98 581,8	27 381,5	22 879,0	3 694,7	37 368,3	18 934,0	17 714,9	33 832,0	11 072,7	22 366,7
	iun.	302 892,2	215 106,2	102 426,0	28 840,0	23 580,4	3 671,0	37 938,6	18 916,4	18 257,4	35 647,3	11 185,9	24 027,9
	iul.	297 862,9	212 371,2	103 331,5	28 072,4	22 959,8	3 663,9	38 378,4	19 017,1	18 696,2	36 880,7	11 282,7	25 120,6
	aug.	300 524,2	213 878,8	105 352,7	28 599,0	23 222,3	3 723,3	38 920,7	19 189,2	19 047,9	37 832,9	11 444,0	25 961,1
	sep.	302 041,5	214 328,6	107 685,6	29 317,2	23 571,4	3 777,2	39 588,5	19 488,3	19 391,7	38 780,0	11 698,2	26 652,5
	oct.	298 859,1	214 429,1	108 732,8	29 280,7	23 746,9	3 866,7	39 695,4	19 246,8	19 712,5	39 756,7	11 960,0	27 323,1
	nov.	304 945,4	218 507,1	111 117,9	30 068,5	24 291,2	3 832,4	40 317,1	19 598,8	20 026,1	40 732,3	12 125,3	28 106,2
	dec.	307 034,1	217 399,2	110 157,4	28 245,0	22 586,4	3 769,4	40 569,4	19 577,4	20 102,8	41 343,0	12 181,1	28 749,7
2016	ian.	304 709,7	216 111,5	110 006,1	27 938,1	22 318,9	3 729,7	40 525,5	19 515,0	20 080,5	41 542,5	12 086,1	29 047,1
	feb.	304 807,7	215 251,1	111 328,9	28 059,3	22 406,5	3 784,0	40 898,0	19 531,5	20 450,1	42 371,7	12 127,0	29 851,5
	mar.	306 641,8	216 308,1	113 834,5	28 578,3	22 964,4	3 874,4	41 615,9	19 709,6	20 998,7	43 640,2	12 326,5	30 943,6
	apr.	308 591,4	216 439,3	115 747,4	28 630,3	22 818,8	3 761,0	42 276,0	19 842,5	21 508,1	44 841,1	12 516,8	31 948,1
	mai	308 790,3	217 888,9	117 596,4	28 711,6	22 779,8	3 740,8	42 900,7	20 022,7	21 890,8	45 984,0	12 705,1	32 895,1
	iun.	308 586,9	217 594,3	118 985,6	28 606,8	22 593,0	3 724,2	43 358,7	19 853,5	22 507,1	47 020,0	12 722,1	33 878,4
	iul.	307 977,3	216 138,1	119 545,2	27 996,6	22 167,2	3 701,9	43 648,0	19 827,1	22 902,1	47 900,6	12 816,9	34 643,8
	aug.	302 110,1	215 384,7	120 375,9	27 759,6	21 781,3	3 754,1	43 906,1	19 638,8	23 384,7	48 710,1	12 935,7	35 325,9
	sep.	305 732,7	216 846,6	121 899,2	28 107,2	22 049,4	3 906,4	44 497,3	19 887,8	23 835,2	49 294,7	12 968,5	35 865,4
	oct.	310 684,9	218 754,2	123 392,3	28 368,6	22 670,3	4 046,8	45 267,9	20 302,3	24 188,2	49 755,8	13 078,3	36 197,0
	nov.	314 209,7	220 624,8	125 470,4	28 623,8	22 664,9	3 954,9	46 122,2	20 601,4	24 566,3	50 724,4	13 428,0	36 813,1
	dec.	313 358,6	220 100,6	125 945,8	28 099,6	21 948,4	3 921,5	46 392,3	20 908,0	24 682,4	51 453,9	13 641,8	37 471,2
2017	ian.	312 498,9	218 013,1	125 144,5	27 633,0	21 852,8	3 882,0	46 450,6	20 943,9	24 667,7	51 060,8	12 950,5	37 761,0
	feb.	316 037,0	219 810,8	126 853,4	28 101,4	22 379,2	3 835,2	46 711,5	20 870,6	24 910,3	52 040,5	13 331,4	38 339,5
	mar.	319 509,9	223 100,4	129 921,7	28 644,4	22 700,0	3 853,9	47 955,2	21 342,5	25 574,2	53 322,1	14 026,9	38 982,2
	apr.	323 194,2	223 266,0	131 341,8	28 387,9	22 664,0	3 765,4	48 478,0	21 377,9	25 998,1	54 475,9	14 506,4	39 552,2
	mai	326 145,1	224 784,0	133 210,3	28 199,3	22 419,8	3 876,4	49 419,1	21 435,2	26 755,1	55 591,9	14 722,1	40 402,0
	iun.	323 900,3	226 777,9	136 534,1	28 962,5	22 677,9	3 862,0	50 388,4	21 907,3	27 207,5	57 183,2	14 992,0	41 679,5
	iul.	323 638,2	227 969,5	138 317,5	28 842,9	22 787,9	3 921,1	50 852,7	21 888,6	27 678,3	58 621,8	15 251,6	42 843,8
	aug.	326 411,4	229 468,1	140 076,0	28 939,2	22 853,4	4 166,6	51 193,6	21 675,8	28 216,6	59 943,2	15 579,1	43 860,8

Perioada	CREDIT ACORDAT SECTORULUI PRIVAT (continuare)											CREDIT GUVERNAMENTAL**
	valută											
	Total	pe termen scurt			pe termen mediu			pe termen lung				
	Total, din care:	societăți nefinanciare	gospodării ale populației*	Total, din care:	societăți nefinanciare	gospodării ale populației*	Total, din care:	societăți nefinanciare	gospodării ale populației*			
2013	dec.	133 108,3	17 863,7	17 099,6	428,5	23 327,0	19 677,8	3 241,4	91 917,7	26 568,7	64 952,5	80 460,2
2014	ian.	132 769,1	17 845,8	16 991,9	434,9	23 551,9	19 819,9	3 314,7	91 371,5	26 241,0	64 732,3	83 004,4
	feb.	132 194,0	17 727,9	16 816,8	430,7	23 469,5	19 744,8	3 302,9	90 996,7	26 162,7	64 440,9	84 205,7
	mar.	129 735,6	17 135,1	16 127,8	431,7	22 941,7	19 364,4	3 236,5	89 658,8	25 910,1	63 387,5	81 921,3
	apr.	129 483,5	17 364,0	15 924,9	431,6	22 864,4	19 285,2	3 202,4	89 255,1	25 998,2	62 901,4	79 692,9
	mai	127 084,2	17 020,2	15 608,6	435,6	22 508,9	19 200,2	2 996,2	87 555,1	25 527,9	61 681,9	78 752,2
	iun.	124 941,2	15 805,8	14 494,3	412,7	22 764,3	19 439,0	2 939,6	86 371,1	24 892,9	61 142,7	80 496,1
	iul.	122 760,0	15 387,5	13 896,6	391,8	21 612,1	19 149,0	2 111,0	85 760,4	24 743,1	60 716,0	79 051,9
	aug.	121 802,6	15 185,5	13 641,0	404,8	21 459,3	19 070,3	2 047,2	85 157,8	24 576,9	60 284,5	80 476,7
	sep.	120 853,8	15 277,6	13 654,2	411,4	21 402,3	19 095,3	1 952,2	84 174,0	24 074,7	59 809,4	81 368,3
	oct.	120 607,6	15 353,1	13 768,7	391,6	21 175,9	18 851,7	1 947,3	84 078,5	24 385,6	59 391,3	80 125,0
	nov.	120 064,5	14 729,0	13 736,6	390,5	21 167,6	18 919,5	1 837,6	84 168,0	24 214,3	59 605,2	82 412,8
	dec.	119 064,1	13 706,4	12 412,3	329,8	21 254,5	18 971,3	1 863,2	84 103,2	23 998,7	59 769,7	85 546,6
2015	ian.	118 681,5	13 514,0	12 327,8	318,2	21 161,5	18 918,6	1 856,0	84 006,0	23 482,0	60 195,6	86 826,8
	feb.	117 934,7	13 626,0	12 101,0	315,8	21 087,0	18 868,4	1 833,8	83 221,7	23 406,0	59 490,0	91 198,3
	mar.	115 758,6	13 008,2	11 734,4	315,0	20 510,0	18 404,5	1 774,1	82 240,4	23 124,9	58 741,0	90 301,4
	apr.	114 462,9	12 505,0	11 407,2	321,6	20 259,7	18 139,1	1 764,1	81 698,2	23 105,3	58 232,8	85 709,9
	mai	114 242,3	12 446,3	11 586,2	274,6	19 728,1	17 630,3	1 750,8	82 067,9	23 029,9	58 684,9	89 205,2
	iun.	112 680,2	12 434,2	11 546,0	241,1	19 637,3	17 592,4	1 688,1	80 608,7	23 125,6	57 132,0	87 786,0
	iul.	109 039,7	11 750,5	11 114,1	237,6	19 249,1	17 289,7	1 646,8	78 040,1	22 846,0	54 846,5	85 491,7
	aug.	108 526,1	11 895,4	11 324,4	225,7	19 116,4	17 150,2	1 649,0	77 514,3	23 012,3	54 123,3	86 645,5
	sep.	106 643,0	11 554,9	11 074,0	222,2	18 781,0	16 841,1	1 617,5	76 307,0	22 811,3	53 114,9	87 712,9
	oct.	105 696,3	11 627,5	11 115,2	192,3	18 394,0	16 591,9	1 462,4	75 674,8	22 557,0	52 723,4	84 430,0
	nov.	107 389,2	11 926,1	11 419,4	179,9	18 313,5	16 533,3	1 450,1	77 149,6	22 724,2	54 026,1	86 438,2
	dec.	107 241,8	12 613,8	11 868,3	242,5	17 462,3	15 592,9	1 375,4	77 165,7	23 026,4	53 713,1	89 635,0
2016	ian.	106 105,4	12 475,5	11 958,8	242,9	17 086,6	15 231,0	1 353,2	76 543,3	22 948,4	53 169,6	88 598,2
	feb.	103 922,2	12 005,0	11 510,2	238,7	16 808,1	14 986,7	1 322,2	75 109,0	22 838,1	51 598,9	89 556,6
	mar.	102 473,6	11 712,7	11 180,6	225,5	16 509,9	14 719,4	1 288,5	74 251,0	22 952,1	50 618,1	90 333,7
	apr.	100 691,9	11 165,4	10 528,9	238,1	16 465,7	14 608,6	1 287,1	73 060,7	22 413,4	49 940,1	92 152,2
	mai	100 292,5	11 098,3	10 480,4	225,2	16 459,5	14 681,5	1 131,1	72 734,7	22 486,4	49 510,4	90 901,3
	iun.	98 608,7	10 954,7	10 379,0	223,2	15 789,3	14 028,2	1 125,7	71 864,7	22 055,2	49 067,1	90 992,6
	iul.	96 592,9	10 346,1	9 770,3	201,5	15 667,5	13 920,4	1 090,7	70 579,3	21 906,9	47 928,5	91 839,2
	aug.	95 008,9	10 202,0	9 510,4	172,5	15 294,8	13 594,7	1 011,0	69 512,1	21 616,4	47 153,7	86 725,4
	sep.	94 947,4	10 660,3	9 738,5	170,3	15 347,8	13 671,7	958,7	68 939,2	21 534,1	46 633,3	88 886,1
	oct.	95 361,9	10 734,2	9 921,7	144,0	15 296,6	13 648,6	951,6	69 331,1	21 781,1	46 753,9	91 930,7
	nov.	95 154,4	10 903,7	10 130,2	142,9	15 233,1	13 607,3	940,2	69 017,6	21 789,4	46 430,9	93 584,9
	dec.	94 154,8	10 752,4	10 087,9	142,6	15 028,6	13 444,9	876,5	68 373,8	21 610,6	45 942,3	93 258,1
2017	ian.	92 868,6	10 473,5	9 917,4	142,6	14 932,2	13 359,0	860,7	67 462,9	21 372,4	45 241,3	94 485,9
	feb.	92 957,3	10 764,6	10 251,2	144,4	14 871,5	13 265,4	849,8	67 321,2	21 537,2	44 921,1	96 226,3
	mar.	93 178,7	11 107,4	10 412,8	165,2	14 721,6	13 125,6	818,5	67 349,7	21 729,1	44 731,1	96 409,6
	apr.	91 924,2	10 839,1	10 272,2	143,9	14 741,3	13 120,5	819,7	66 343,7	21 403,2	44 030,9	99 928,2
	mai	91 573,8	11 054,8	10 560,0	144,9	14 474,4	12 931,9	739,5	66 044,6	21 480,3	43 623,5	101 361,1
	iun.	90 243,8	11 083,8	10 320,5	136,8	14 086,1	12 555,3	725,5	65 073,9	21 112,5	42 998,1	97 122,4
	iul.	89 652,0	11 319,1	10 559,1	135,6	13 856,9	12 330,9	708,6	64 476,0	21 112,3	42 442,5	95 668,8
	aug.	89 392,1	11 137,1	10 381,0	136,3	13 866,1	12 358,3	675,3	64 389,0	21 225,7	42 257,4	96 943,3

*) sunt incluse și instituțiile fără scop lucrativ în serviciul gospodăriilor populației.

**) inclusiv titluri de natura datoriei.

Notă: Soldul creditelor la sfârșitul lunii de referință nu include dobânda de încasat acumulată și care nu a ajuns la scadență.

Soldul creditelor la sfârșitul lunii de referință include creditele neperformante.

7.5. Creditul acordat gospodăriilor populației*

(milioane lei; sfârșitul perioadei)

Perioada	Total	în funcție de valută			în funcție de destinație și valută				
		lei	euro	alte valute	Credite pentru locuințe				
					Total	lei	euro	alte valute	
2016	aug.	110 801,9	62 464,7	42 638,3	5 698,9	56 326,2	26 148,3	27 430,7	2 747,1
	sep.	111 369,4	63 607,0	42 104,3	5 658,1	56 670,5	26 745,2	27 184,2	2 741,1
	oct.	112 281,6	64 432,0	42 184,4	5 665,1	57 281,8	27 213,5	27 307,3	2 760,9
	nov.	112 848,4	65 334,4	41 868,3	5 645,8	57 879,6	27 948,7	27 167,3	2 763,7
	dec.	113 036,5	66 075,1	41 334,9	5 626,5	58 445,6	28 728,1	26 955,1	2 762,4
2017	ian.	112 555,3	66 310,7	40 654,9	5 589,7	58 420,8	29 122,8	26 550,5	2 747,5
	feb.	113 000,2	67 085,0	40 356,4	5 558,9	58 935,0	29 789,0	26 405,5	2 740,5
	mar.	114 125,1	68 410,3	40 206,9	5 508,0	59 572,2	30 466,6	26 383,5	2 722,1
	apr.	114 310,2	69 315,7	39 675,9	5 318,6	59 867,4	31 145,3	26 081,1	2 641,0
	mai	115 541,4	71 033,5	39 673,8	4 834,2	60 566,3	32 079,3	26 115,9	2 371,1
	iun.	116 609,3	72 749,0	39 144,3	4 716,0	61 535,9	33 396,4	25 818,8	2 320,8
	iul.	117 730,0	74 443,2	38 818,2	4 468,6	62 445,6	34 596,5	25 640,6	2 208,5
	aug.	119 313,0	76 244,0	38 665,7	4 403,3	63 208,4	35 435,1	25 590,2	2 183,0

Perioada	în funcție de destinație și valută (continuare)				
	Credite pentru consum și alte scopuri				
	Total	lei	euro	alte valute	
2016	aug.	54 475,7	36 316,4	15 207,5	2 951,8
	sep.	54 698,9	36 861,8	14 920,1	2 917,0
	oct.	54 999,8	37 218,5	14 877,1	2 904,2
	nov.	54 968,8	37 385,7	14 701,0	2 882,1
	dec.	54 590,9	37 347,0	14 379,8	2 864,1
2017	ian.	54 134,5	37 187,9	14 104,4	2 842,2
	feb.	54 065,2	37 296,0	13 950,9	2 818,4
	mar.	54 552,9	37 943,7	13 823,4	2 785,8
	apr.	54 442,9	38 170,4	13 594,8	2 677,6
	mai	54 975,1	38 954,2	13 557,9	2 463,1
	iun.	55 073,4	39 352,6	13 325,5	2 395,3
	iul.	55 284,3	39 846,7	13 177,6	2 260,0
	aug.	56 104,6	40 808,9	13 075,5	2 220,3

*) sunt incluse și instituțiile fără scop lucrativ în serviciul gospodăriilor populației.

Notă: Soldul creditelor la sfârșitul lunii de referință nu include dobânda de încasat acumulată și care nu a ajuns la scadență.

Soldul creditelor la sfârșitul lunii de referință include creditele neperformante.

7.6. Creditul acordat societăților nefinanciare, instituțiilor financiare nemonetare, administrației publice și nerezidenților

(milioane lei; sfârșitul perioadei)

Perioada	CREDITE ACORDATE SOCIETĂȚILOR NEFINANCIARE													
	Total	Credite în lei				Credite în euro				Credite în alte valute				
		Total	cu scadența			Total	cu scadența			Total	cu scadența			
			până la 1 an inclusiv	mai mare de 1 an și până la 5 ani inclusiv	mai mare de 5 ani		până la 1 an inclusiv	mai mare de 1 an și până la 5 ani inclusiv	mai mare de 5 ani		până la 1 an inclusiv	mai mare de 1 an și până la 5 ani inclusiv	mai mare de 5 ani	
2016	aug.	99 077,3	54 355,8	21 781,3	19 638,8	12 935,7	41 745,8	7 881,7	12 517,6	21 346,6	2 975,7	1 628,7	1 077,2	269,8
	sep.	99 850,1	54 905,8	22 049,4	19 887,8	12 968,5	41 543,3	7 853,5	12 422,4	21 267,4	3 401,0	1 885,0	1 249,3	266,7
	oct.	101 402,4	56 051,0	22 670,3	20 302,3	13 078,3	42 117,1	8 115,4	12 490,5	21 511,2	3 234,3	1 806,3	1 158,1	269,9
	nov.	102 221,2	56 694,3	22 664,9	20 601,4	13 428,0	42 237,4	8 251,0	12 471,3	21 515,1	3 289,6	1 879,2	1 136,0	274,3
	dec.	101 641,7	56 498,2	21 948,4	20 908,0	13 641,8	42 065,3	8 468,1	12 257,3	21 339,9	3 078,1	1 619,8	1 187,6	270,7
2017	ian.	100 395,9	55 747,2	21 852,8	20 943,9	12 950,5	41 620,0	8 381,3	12 136,4	21 102,3	3 028,8	1 536,1	1 222,6	270,1
	feb.	101 635,0	56 581,2	22 379,2	20 870,6	13 331,4	41 917,3	8 585,1	12 064,4	21 267,8	3 136,5	1 666,1	1 201,0	269,4
	mar.	103 336,9	58 069,4	22 700,0	21 342,5	14 026,9	42 179,3	8 805,2	11 903,9	21 470,2	3 088,2	1 607,6	1 221,7	258,9
	apr.	103 344,3	58 548,3	22 664,0	21 377,9	14 506,4	41 688,8	8 622,7	11 917,3	21 148,7	3 107,2	1 649,5	1 203,1	254,5
	mai	103 549,3	58 577,0	22 419,8	21 435,2	14 722,1	42 036,0	8 974,2	11 824,8	21 237,1	2 936,2	1 585,8	1 107,2	243,2
	iun.	103 565,5	59 577,2	22 677,9	21 907,3	14 992,0	41 231,2	8 859,9	11 485,4	20 885,9	2 757,1	1 460,6	1 069,9	226,6
	iul.	103 930,5	59 928,1	22 787,9	21 888,6	15 251,6	41 565,7	9 241,3	11 431,0	20 893,4	2 436,7	1 317,9	899,9	218,9
	aug.	104 073,3	60 108,3	22 853,4	21 675,8	15 579,1	41 638,0	9 151,2	11 473,7	21 013,0	2 327,0	1 229,8	884,6	212,7

Perioada	CREDITE ACORDATE INSTITUȚIILOR FINANCIARE NEMONETARE					CREDITE ACORDATE ADMINISTRAȚIEI PUBLICE				CREDITE ACORDATE NEREZIDENȚILOR	
	Total	Societăți de asigurare și fonduri de pensii		Alți intermediari financiari*		Total	Administrația centrală	Administrația locală	Administrația sistemelor de asigurări sociale		
		Total, din care:	cu scadența până la 1 an inclusiv	Total, din care:	cu scadența până la 1 an inclusiv						
2016	aug.	5 505,6	8,8	7,1	5 496,8	2 736,3	10 063,2	1 027,8	9 035,4	0,0	43 455,8
	sep.	5 627,2	8,8	6,2	5 618,4	2 896,7	10 147,6	1 035,7	9 111,9	0,0	41 251,3
	oct.	5 070,2	8,2	5,6	5 062,0	2 314,4	10 349,8	1 042,0	9 307,8	0,0	51 298,5
	nov.	5 555,2	8,5	5,6	5 546,7	2 629,1	10 455,0	1 165,1	9 289,8	0,0	53 577,2
	dec.	5 422,4	7,7	5,0	5 414,7	2 746,5	10 485,7	1 131,1	9 354,6	0,0	55 441,1
2017	ian.	5 061,8	6,7	3,5	5 055,2	2 308,1	10 277,9	1 109,5	9 168,4	0,0	47 123,0
	feb.	5 175,5	7,5	3,0	5 168,1	2 253,0	10 295,1	1 157,8	9 137,4	0,0	53 448,8
	mar.	5 638,4	7,3	3,0	5 631,1	2 617,0	10 337,6	1 250,5	9 087,1	0,0	54 013,0
	apr.	5 611,5	6,9	2,4	5 604,6	2 379,1	10 230,6	1 250,0	8 980,6	0,0	60 461,9
	mai	5 693,3	5,9	1,4	5 687,4	2 251,6	9 928,0	991,5	8 936,5	0,0	59 717,2
	iun.	6 603,1	24,9	0,8	6 578,2	3 048,3	9 887,3	1 032,2	8 855,1	0,0	53 479,7
	iul.	6 309,0	25,4	0,8	6 283,6	2 757,5	10 081,7	1 238,8	8 842,8	0,0	53 013,2
	aug.	6 081,8	29,9	5,0	6 051,9	2 534,1	10 001,6	844,9	9 156,7	0,0	59 911,1

*) sunt incluși și auxiliarii financiari.

Notă: Soldul creditelor la sfârșitul lunii de referință nu include dobânda de încasat acumulată și care nu a ajuns la scadență.

Soldul creditelor la sfârșitul lunii de referință include creditele neperformante.

8. ACTIVELE ȘI PASIVELE FONDURILOR DE INVESTIȚII, ALTELE DECÂT FONDURILE DE PIAȚĂ MONETARĂ (FI)**8.1. Structura bilanțieră**

(milioane lei; sfârșitul perioadei)

Perioada	Total active/ pasive	Active						Pasive, din care: Acțiuni/unități de fond ale FI
		Creanțe din depozite și credite	Titluri de natura datoriei	Participații (exclusiv acțiuni/unități de fond ale FI)	Acțiuni/ unități de fond ale FI	Active nefinanciare	Alte active	
2013	37 875,0	5 484,4	9 881,5	21 188,3	977,6	52,7	290,5	35 183,7
2014	41 040,2	5 809,4	13 921,1	19 030,3	1 897,1	48,2	334,1	38 773,2
2015	42 883,0	5 656,1	16 096,2	18 677,6	2 079,7	53,7	319,8	40 645,8
2016	43 290,8	5 639,1	18 587,0	16 834,4	1 986,2	42,0	202,1	40 789,9
2016	aug.	6 413,9	17 404,9	17 526,6	1 959,3	40,9	729,3	41 120,1
	sep.	5 873,1	17 816,5	17 299,4	1 960,9	40,8	579,1	40 767,9
	oct.	5 879,1	18 602,5	16 343,8	1 948,7	40,6	317,2	40 694,9
	nov.	5 769,8	18 560,9	16 347,3	1 950,4	40,4	213,5	40 447,6
	dec.	5 639,1	18 587,0	16 834,4	1 986,2	42,0	202,1	40 789,9
2017	ian.	5 515,7	18 654,3	17 290,3	2 024,6	44,5	409,7	41 585,8
	feb.	5 391,8	18 562,7	17 838,2	2 067,0	43,9	496,0	42 058,3
	mar.	5 042,9	18 054,0	18 028,2	2 172,0	43,8	218,2	41 141,2
	apr.	4 958,2	18 018,6	18 260,9	2 216,3	43,7	275,1	41 207,8
	mai	5 024,7	18 054,5	18 752,6	2 401,0	43,5	689,2	42 537,1
	iun.	5 191,2	18 217,3	17 915,3	2 445,2	43,3	571,6	41 562,0
	iul.	5 163,9	18 500,0	18 451,7	2 484,6	43,0	300,9	42 314,9
	aug.	5 195,5	18 556,9	18 172,0	2 655,2	43,1	446,6	42 529,4

Notă: Dobânda de încasat/de plătit aferentă creditelor și depozitelor, acumulată și care nu a ajuns la scadență, se înregistrează la poziția „Alte active”/„Alte pasive”.

Valoarea titlurilor de natura datoriei deținute include creanța atașată.

8.2. Titluri de natura datoriei deținute

(milioane lei; sfârșitul perioadei)

Perioada	Denominate în lei														
	Total	cu scadența inițială ≤ 1 an						cu scadența inițială > 1 an și ≤ 2 ani							
		Total	rezidenți			nerezidenți			Total	rezidenți			nerezidenți		
			Total, din care:	Instituții financiare monetare	Administrația publică	Total, din care:	Zona euro	Total, din care:		Instituții financiare monetare	Administrația publică	Total, din care:	Zona euro		
2013	4 438,7	188,1	188,1	–	188,1	–	–	235,7	88,8	88,8	c	146,8	99,1		
2014	5 118,8	165,8	165,8	–	165,8	–	–	14,3	c	c	–	13,9	13,9		
2015	8 063,5	711,6	610,6	–	610,6	c	–	c	c	c	–	c	c		
2016	10 124,1	1 162,9	1 162,9	–	1 162,9	–	–	47,3	c	c	c	47,3	c		
2016	aug.	9 099,3	493,5	493,5	–	493,5	–	–	31,0	12,0	c	c	19,0	c	
	sep.	9 282,9	654,9	654,9	–	654,9	–	–	24,1	12,0	c	c	c	c	
	oct.	10 037,1	1 179,2	1 179,2	–	1 179,2	–	–	59,2	12,0	c	c	47,1	c	
	nov.	10 176,5	1 204,0	1 204,0	–	1 204,0	–	–	59,2	12,0	c	c	47,2	c	
	dec.	10 124,1	1 162,9	1 162,9	–	1 162,9	–	–	47,3	c	c	c	47,3	c	
2017	ian.	10 258,7	940,5	940,5	–	940,5	–	–	47,4	c	c	c	47,4	c	
	feb.	10 261,6	735,5	735,5	–	735,5	–	–	47,5	c	c	c	47,4	c	
	mar.	9 381,5	206,8	206,8	–	206,8	–	–	47,6	c	c	c	47,5	c	
	apr.	9 251,1	146,8	146,8	–	146,8	–	–	c	c	c	c	c	c	
	mai	9 125,9	106,7	106,7	–	106,7	–	–	c	c	c	c	c	c	
	iun.	9 109,0	87,5	83,5	–	83,5	c	–	c	c	c	c	c	c	
	iul.	9 350,1	88,5	88,5	–	88,5	–	–	40,8	c	c	c	c	c	
	aug.	9 319,7	26,2	22,1	–	22,1	c	–	33,5	c	c	c	c	c	

Notă: Valoarea titlurilor de natura datoriei deținute include creanța atașată.

Perioada	Denominate în lei (continuare)						Denominate în euro					
	Total	cu scadența inițială > 2 ani				Total, din care:	cu scadența inițială > 2 ani					
		Total, din care:	rezidenți		nerezidenți		Total, din care:	rezidenți				
			Instituții financiare monetare	Administrația publică	Total, din care:			Zona euro	Total, din care:	Total, din care:	Instituții financiare monetare	Administrația publică
2013	4 014,9	2 477,4	258,3	2 079,3	1 537,5	1 049,8	5 153,3	5 153,3	4 382,2	–	4 382,2	
2014	4 938,7	3 360,4	506,2	2 697,4	1 578,3	1 124,8	8 567,9	8 565,0	7 417,1	–	7 417,1	
2015	7 344,8	5 326,6	564,0	4 595,7	2 018,2	1 336,8	7 685,6	7 685,6	6 061,4	–	6 061,4	
2016	8 913,9	6 513,8	496,7	5 850,7	2 400,0	1 650,3	8 000,0	8 000,0	5 922,6	–	5 922,6	
2016	aug.	8 574,7	6 333,2	489,0	5 670,7	2 241,5	1 519,5	7 875,4	7 875,4	6 173,7	–	6 173,7
	sep.	8 603,8	6 319,6	495,4	5 649,9	2 284,2	1 520,0	8 087,7	8 087,7	6 254,4	–	6 254,4
	oct.	8 798,7	6 537,8	497,6	5 871,4	2 260,9	1 535,9	8 130,6	8 130,6	6 211,8	–	6 211,8
	nov.	8 913,2	6 477,4	500,2	5 807,2	2 435,8	1 654,1	7 942,9	7 942,9	5 886,4	–	5 886,4
	dec.	8 913,9	6 513,8	496,7	5 850,7	2 400,0	1 650,3	8 000,0	8 000,0	5 922,6	–	5 922,6
2017	ian.	9 270,8	6 658,1	498,9	5 992,1	2 612,7	1 864,8	7 937,1	7 937,1	5 921,3	–	5 921,3
	feb.	9 478,6	6 856,4	500,9	6 187,7	2 622,2	1 863,4	7 914,1	7 914,1	5 875,3	–	5 875,3
	mar.	9 127,2	6 546,6	502,8	5 873,7	2 580,6	1 864,4	8 286,2	8 286,2	6 158,7	–	6 158,7
	apr.	9 068,9	6 498,6	487,0	5 840,7	2 570,2	1 857,2	8 395,8	8 395,8	6 162,2	–	6 162,2
	mai	8 983,7	6 398,8	481,9	5 748,8	2 585,0	1 883,5	8 552,0	8 552,0	6 184,1	–	6 184,1
	iun.	8 988,1	6 392,7	481,5	5 738,6	2 595,4	1 899,9	8 724,3	8 699,2	6 139,3	–	6 139,3
	iul.	9 220,9	6 623,1	684,1	5 765,7	2 597,8	1 899,4	8 719,2	8 694,1	6 149,3	–	6 149,3
	aug.	9 260,0	6 643,5	686,5	5 782,9	2 616,6	1 917,9	8 749,5	8 724,2	6 166,6	–	6 166,6

Notă: Valoarea titlurilor de natura datoriei deținute include creanța atașată.

8.3. Participații deținute

(milioane lei; sfârșitul perioadei)

Perioada	Total, din care:	Rezidenți				Nerezidenți		
		Instituții financiare monetare	Alți intermediari financieri, auxiliari financieri, instituții financiare captive și alte entități creditoare*	Societăți de asigurare și fonduri de pensii	Societăți nefinanciare	Total, din care:	Zona euro	
2013	20 051,1	2 527,3	140,2	c	17 383,5	1 137,3	1 110,9	
2014	18 514,1	2 304,3	147,6	–	16 060,2	516,2	471,4	
2015	18 089,2	3 036,9	142,7	–	14 909,6	588,4	541,0	
2016	16 243,5	2 849,1	138,8	–	13 255,6	590,9	550,8	
2016	aug.	16 964,0	2 893,4	137,0	–	13 933,6	562,6	531,0
	sep.	16 741,8	2 838,3	137,6	–	13 765,9	557,6	522,9
	oct.	15 757,2	2 794,1	142,4	–	12 820,8	586,6	557,5
	nov.	15 793,5	2 802,1	137,5	–	12 853,9	553,8	523,8
	dec.	16 243,5	2 849,1	138,8	–	13 255,6	590,9	550,8
2017	ian.	16 696,4	2 841,8	141,7	–	13 712,9	593,9	554,7
	feb.	17 230,7	3 097,4	140,5	–	13 992,8	607,5	556,5
	mar.	17 378,2	3 097,0	145,4	–	14 135,8	650,0	599,0
	apr.	17 571,7	3 119,9	147,4	–	14 304,3	689,3	628,4
	mai	18 022,0	3 369,6	156,2	–	14 496,2	730,6	672,0
	iun.	17 176,5	3 203,3	153,5	–	13 819,7	738,8	677,0
	iul.	17 678,8	3 373,7	156,1	–	14 149,0	772,9	707,3
	aug.	17 375,7	3 155,1	153,5	–	14 067,0	796,4	733,9

*) Începând cu luna decembrie 2014, datele aferente societăților holding financiar au fost reclasificate din categoria „Societăți nefinanciare” în categoria „Instituții financiare captive și alte entități creditoare”.

Perioada	Acțiuni cotate, emise de:							
	Total	Rezidenți				Nerezidenți		
		Total, din care:	Instituții financiare monetare	Alți intermediari financieri, auxiliari financieri, instituții financiare captive și alte entități creditoare*	Societăți nefinanciare	Total, din care:	Zona euro	
2013	13 431,6	12 295,1	1 988,9	95,4	10 210,8	1 136,4	1 110,0	
2014	11 447,9	10 934,8	1 910,7	97,1	8 925,1	513,1	468,3	
2015	10 090,9	9 509,7	2 590,0	80,4	6 839,3	581,2	533,8	
2016	8 075,8	7 494,9	2 411,0	85,8	4 998,1	580,9	540,9	
2016	aug.	8 856,4	8 304,2	2 402,9	83,8	5 817,5	552,2	520,6
	sep.	8 635,5	8 087,8	2 349,9	84,5	5 653,3	547,7	513,0
	oct.	7 726,7	7 150,1	2 313,6	89,3	4 747,2	576,7	547,5
	nov.	7 727,9	7 184,0	2 323,0	84,5	4 776,5	543,9	513,9
	dec.	8 075,8	7 494,9	2 411,0	85,8	4 998,1	580,9	540,9
2017	ian.	8 486,2	7 902,2	2 364,9	88,7	5 448,7	583,9	544,7
	feb.	9 041,1	8 443,6	2 614,2	87,5	5 741,9	597,5	546,5
	mar.	9 242,1	8 602,2	2 620,7	92,3	5 889,2	639,9	588,9
	apr.	9 473,2	8 794,0	2 641,4	94,1	6 058,5	679,3	618,4
	mai	9 919,7	9 189,4	2 838,0	98,5	6 253,0	730,3	671,7
	iun.	9 098,3	8 359,6	2 694,2	92,4	5 573,0	738,6	676,8
	iul.	9 746,6	8 973,9	2 867,3	95,1	6 011,5	772,7	707,1
	aug.	9 529,6	8 733,4	2 650,9	92,5	5 990,0	796,2	733,7

*) Începând cu luna decembrie 2014, datele aferente societăților holding financiar au fost reclasificate din categoria „Societăți nefinanciare” în categoria „Instituții financiare captive și alte entități creditoare”.

8.4. Acțiuni/unități de fond emise

(milioane lei; sfârșitul perioadei)

Perioada	Total	Rezidenți						Nerezidenți		
		Instituții financiare monetare	Alți intermediari financiari și auxiliari financiari*	Societăți de asigurare și fonduri de pensii	Administrația publică	Societăți nefinanciare*	Gospodăriile populației**	Total, din care:	Zona euro	
2013	23 421,5	382,2	2 599,0	1 128,9	5,0	1 998,1	17 308,3	11 762,2	4 496,5	
2014	28 780,1	431,8	3 748,6	1 413,4	5,8	2 954,5	20 225,9	9 993,1	3 472,3	
2015	31 225,5	460,7	3 967,8	1 567,5	18,7	3 481,2	21 729,5	9 420,3	1 987,3	
2016	31 753,2	497,9	2 648,1	2 933,4	18,7	3 172,1	22 483,0	9 036,7	1 967,9	
2016	aug.	31 709,0	476,6	2 689,1	2 803,9	16,2	3 391,8	22 331,3	9 411,1	2 031,1
	sep.	31 794,2	470,6	2 643,0	2 809,1	16,7	3 427,8	22 427,1	8 973,7	1 970,8
	oct.	31 898,9	474,6	2 618,1	2 809,6	17,7	3 457,2	22 521,6	8 796,1	1 936,5
	nov.	31 685,0	517,2	2 627,7	2 846,0	17,7	3 366,4	22 310,0	8 762,6	1 928,1
	dec.	31 753,2	497,9	2 648,1	2 933,4	18,7	3 172,1	22 483,0	9 036,7	1 967,9
2017	ian.	32 329,5	513,7	2 706,3	3 054,1	18,9	3 258,1	22 778,4	9 256,3	2 020,4
	feb.	32 631,0	526,4	2 799,3	3 143,6	19,0	3 278,5	22 864,2	9 427,3	2 034,5
	mar.	32 457,2	536,1	2 920,5	2 972,6	18,8	3 207,9	22 801,4	8 684,0	1 849,6
	apr.	32 451,7	541,9	2 967,6	2 865,9	19,0	3 168,4	22 888,9	8 756,1	1 838,2
	mai	33 387,6	567,3	3 226,1	2 976,8	19,4	3 191,7	23 406,3	9 149,6	1 931,2
	iun.	33 029,4	563,4	3 231,4	2 832,6	18,5	3 200,5	23 183,0	8 532,6	1 838,8
	iul.	33 688,9	578,1	3 319,7	2 958,7	18,8	3 214,2	23 599,4	8 626,0	1 872,1
	aug.	34 046,5	587,0	3 428,5	2 947,8	18,2	3 224,8	23 840,2	8 482,8	1 910,9

*) Poziția "Alți intermediari financiari și auxiliari financiari" cuprinde fonduri de investiții, alți intermediari financiari, auxiliari financiari, instituții financiare captive și alte entități creditoare.

Începând cu luna decembrie 2014, datele aferente societăților holding financiar au fost reclasificate din categoria „Societăți nefinanciare” în categoria „Instituții financiare captive și alte entități creditoare”.

**) sunt incluse și instituțiile fără scop lucrativ în serviciul gospodăriilor populației.

9. SITUAȚIA ACTIVELOR ȘI PASIVELOR BILANȚIERE ALE INSTITUȚIILOR FINANCIARE NEBANCARE ÎNSCRISE ÎN REGISTRUL GENERAL

9.1. Structura bilanțieră în dinamică

(milioane lei; sfârșitul perioadei)

Perioada	Total active/pasive	Active			Pasive			
		credite acordate	depozite plasate	alte active	capital și rezerve	credite primite	alte pasive	
2013	mar.	32 970,1	21 870,0	3 794,8	7 305,3	10 598,1	19 214,4	3 157,7
	iun.	32 885,9	21 996,5	3 881,0	7 008,4	10 457,0	19 066,9	3 362,0
	sep.	32 721,9	21 946,0	3 348,9	7 426,9	10 559,2	18 600,6	3 562,1
	dec.	32 626,0	22 371,3	3 130,8	7 123,9	10 597,8	18 502,6	3 525,6
2014	mar.	32 439,8	22 238,5	3 144,6	7 056,7	10 498,7	18 475,6	3 465,4
	iun.	31 599,3	22 071,7	2 967,0	6 560,5	10 357,0	18 362,4	2 879,9
	sep.	31 108,8	21 711,1	2 862,6	6 535,1	10 386,2	17 760,0	2 962,5
	dec.	30 868,8	21 180,4	3 096,4	6 592,0	10 372,7	17 668,8	2 827,2
2015	mar.	30 457,2	21 069,0	2 722,0	6 666,2	10 178,4	17 417,1	2 861,7
	iun.	30 869,4	21 502,1	2 739,1	6 628,1	10 070,2	18 067,2	2 731,9
	sep.	30 978,1	21 419,3	2 756,2	6 802,6	10 138,2	18 176,7	2 663,1
	dec.	31 029,6	21 726,1	2 900,1	6 403,4	9 618,4	18 935,7	2 475,5
2016	mar.	31 364,2	22 088,4	2 599,0	6 676,8	9 582,8	19 133,5	2 647,9
	iun.	33 039,2	23 511,9	3 156,7	6 370,7	9 388,1	21 003,3	2 647,8
	sep.	33 241,5	23 698,1	3 103,7	6 439,7	9 509,6	21 021,3	2 710,6
	dec.	33 160,5	24 579,7	2 741,9	5 838,9	9 575,5	21 609,4	1 975,6
2017	mar.	33 980,5	25 660,3	2 328,1	5 992,1	9 801,7	22 114,7	2 064,1
	iun.	35 052,2	26 538,9	2 197,9	6 315,4	9 593,0	23 319,1	2 140,1

Notă: Datele sunt provizorii; seriile definitive vor fi disponibile la 6 luni de la data raportării.

Dobânda de încasat/de plătit aferentă creditelor/depozitelor, acumulată și care nu a ajuns la scadență, se înregistrează la poziția „Alte active”/„Alte pasive”.

9.2. Structura bilanțieră la 30 iunie 2017 pe tipuri de instituții financiare nebancale înscrise în Registrul general

(milioane lei; sfârșitul perioadei)

Secțiunea din Registrul general	Total	Active			Pasive		
		credite acordate	depozite plasate	alte active	capital și rezerve	credite primite	alte pasive
Total Regstru general, din care:	35 052,2	26 538,9	2 197,9	6 315,4	9 593,0	23 319,1	2 140,1
Credite de consum	743,5	330,2	19,5	393,8	498,5	37,7	207,3
Credite ipotecare și/sau imobiliare	–	–	–	–	–	–	–
Microcreditare	€	€	€	€	€	€	€
Finanțarea tranzacțiilor comerciale	–	–	–	–	–	–	–
Factoring	€	€	€	€	€	€	€
Scontare	–	–	–	–	–	–	–
Forfetare	–	–	–	–	–	–	–
Leasing financiar	1 642,3	872,5	43,5	726,3	650,1	794,6	197,5
Emitere de garanții și asumare de angajamente, inclusiv garantarea creditului	823,4	€	185,9	€	153,4	€	€
Alte forme de finanțare de natura creditului	–	–	–	–	–	–	–
Activități multiple de creditare	31 816,0	25 320,3	1 944,3	4 551,4	8 276,3	21 874,0	1 665,7

Notă: Datele sunt provizorii; seriile definitive vor fi disponibile la 6 luni de la data raportării.

Dobânda de încasat/de plătit aferentă creditelor/depozitelor, acumulată și care nu a ajuns la scadență, se înregistrează la poziția „Alte active”/„Alte pasive”.

9.3. Credite acordate gospodăriilor populației

(milioane lei; sfârșitul perioadei)

Perioada	Credite				Credite pentru locuințe				
	Total	lei	euro	alte valute	Total	lei	euro	alte valute	
2013	mar.	5 271,5	3 737,9	1 315,0	218,6	460,8	22,6	283,4	154,8
	iun.	5 399,3	3 909,3	1 279,0	211,0	459,8	23,7	286,7	149,4
	sep.	5 594,7	3 869,1	1 520,6	205,0	480,5	24,2	311,7	144,6
	dec.	5 820,7	4 163,4	1 456,4	200,9	491,3	24,0	323,5	143,8
2014	mar.	5 802,0	4 216,8	1 368,0	217,2	480,4	22,8	315,4	142,2
	iun.	5 544,9	4 070,4	1 262,6	212,0	473,4	24,5	309,6	139,3
	sep.	5 733,4	4 301,2	1 203,7	228,4	483,1	24,2	307,2	151,7
	dec.	5 187,7	4 279,8	767,8	140,2	218,0	23,6	76,5	117,9
2015	mar.	5 089,8	4 251,2	683,9	154,7	196,6	24,8	54,8	117,0
	iun.	5 020,8	4 260,7	627,3	132,8	172,3	5,7	51,5	115,1
	sep.	4 996,5	4 281,9	584,2	130,3	170,9	7,9	48,8	114,2
	dec.	5 354,6	4 634,4	582,8	137,4	188,8	14,9	53,0	120,9
2016	mar.	5 242,6	4 559,1	557,2	126,3	173,9	12,8	50,8	110,3
	iun.	5 350,5	4 671,9	551,4	127,2	174,8	15,6	48,2	111,0
	sep.	5 339,4	4 679,2	538,6	121,6	165,8	15,2	45,1	105,5
	dec.	5 937,5	5 264,9	543,0	129,6	171,7	16,3	42,4	113,1
2017	mar.	6 346,7	5 684,0	535,5	127,3	169,2	17,5	40,7	111,0
	iun.	6 405,2	5 753,6	534,0	117,6	145,2	15,9	27,4	101,9

Perioada	Credite pentru consum				Credite pentru alte scopuri				
	Total	lei	euro	alte valute	Total	lei	euro	alte valute	
2013	mar.	4 470,8	3 519,1	891,4	60,3	339,9	196,3	140,2	3,4
	iun.	4 589,2	3 678,6	852,2	58,4	350,3	207,0	140,1	3,3
	sep.	4 772,7	3 647,8	1 067,3	57,6	341,4	197,0	141,6	2,8
	dec.	4 982,9	3 933,6	994,8	54,5	346,5	205,8	138,1	2,7
2014	mar.	4 937,0	3 969,1	914,3	53,6	384,6	224,9	138,3	21,4
	iun.	4 685,5	3 802,2	831,0	52,3	386,0	243,7	122,0	20,4
	sep.	4 872,7	4 044,0	773,0	55,7	377,5	233,1	123,5	21,0
	dec.	4 568,0	4 003,3	562,1	2,6	401,7	252,9	129,1	19,7
2015	mar.	4 453,4	3 944,4	506,5	2,6	439,8	282,0	122,7	35,1
	iun.	4 523,2	4 052,7	468,5	2,0	325,3	202,3	107,3	15,7
	sep.	4 475,6	4 058,0	416,0	1,6	350,0	216,0	119,4	14,6
	dec.	4 755,5	4 367,9	385,8	1,9	410,2	251,7	144,0	14,6
2016	mar.	4 616,7	4 258,6	356,1	1,9	452,0	287,7	150,2	14,0
	iun.	4 702,1	4 362,8	337,4	2,0	473,6	293,5	165,9	14,2
	sep.	4 712,6	4 387,0	323,4	2,2	461,0	277,0	170,1	14,0
	dec.	5 263,9	4 943,6	318,1	2,2	501,9	305,0	182,6	14,3
2017	mar.	5 618,8	5 312,6	304,3	1,9	558,8	353,9	190,5	14,4
	iun.	5 642,0	5 339,9	c	c	618,0	397,8	206,2	14,0

Notă: Datele sunt provizorii; seriile definitive vor fi disponibile la 6 luni de la data raportării.

Dobânda de încasat aferentă creditelor, acumulată și care nu a ajuns la scadență, se înregistrează la poziția „Alte active”.

9.4. Credite acordate societăților nefinanciare, altor sectoare instituționale* și nerezidenților

(milioane lei; sfârșitul perioadei)

Perioada	Credite acordate societăților nefinanciare									
	Total	lei				euro				
		Total	cu scadența până la 1 an inclusiv	cu scadența mai mare de 1 an și până la 5 ani inclusiv	cu scadența mai mare de 5 ani	Total	cu scadența până la 1 an inclusiv	cu scadența mai mare de 1 an și până la 5 ani inclusiv	cu scadența mai mare de 5 ani	
2013	mar.	16 201,0	2 665,7	764,0	1 431,1	470,6	13 345,0	1 059,4	8 192,6	4 093,0
	iun.	16 206,4	2 726,1	844,0	1 425,4	456,7	13 275,4	793,7	8 439,5	4 042,3
	sep.	15 984,1	2 643,0	630,6	1 558,6	453,8	13 152,5	787,5	8 407,0	3 958,1
	dec.	16 183,2	2 711,0	752,1	1 481,5	477,4	13 290,6	800,3	8 432,6	4 057,7
2014	mar.	16 077,3	2 804,3	802,6	1 507,5	494,2	13 134,5	824,2	8 455,9	3 854,5
	iun.	16 167,4	3 048,2	924,5	1 560,0	563,8	12 998,6	729,8	8 563,0	3 705,9
	sep.	15 647,6	2 963,0	811,6	1 583,5	567,9	12 558,8	807,2	8 003,6	3 748,0
	dec.	15 773,5	3 066,7	866,4	1 631,2	569,1	12 584,4	836,5	8 085,5	3 662,4
2015	mar.	15 730,6	3 165,7	954,2	1 625,8	585,6	12 441,1	853,9	7 967,0	3 620,2
	iun.	16 186,8	3 352,8	1 078,1	1 675,8	598,9	12 735,3	735,7	8 413,7	3 585,9
	sep.	16 164,3	3 404,0	1 052,9	1 764,4	586,7	12 666,8	709,1	8 366,6	3 591,1
	dec.	16 101,6	3 387,4	1 052,0	1 764,5	570,9	12 636,9	503,5	8 375,6	3 757,7
2016	mar.	16 578,8	3 575,7	1 030,4	1 908,9	636,4	12 933,7	465,5	8 589,9	3 878,3
	iun.	17 918,6	3 846,1	1 139,8	2 035,0	671,3	14 007,2	589,7	9 310,9	4 106,6
	sep.	18 133,5	3 856,6	1 008,4	2 145,2	703,0	14 217,0	506,6	9 607,3	4 103,1
	dec.	18 401,5	4 019,3	1 151,1	2 186,3	682,0	14 320,7	487,8	9 826,6	4 006,3
2017	mar.	19 069,0	4 206,0	1 260,8	2 261,5	683,8	14 805,3	528,7	9 948,3	4 328,3
	iun.	19 895,8	4 478,6	1 290,2	2 534,4	653,9	15 366,3	621,3	10 605,7	4 139,3

Perioada	Credite acordate societăților nefinanciare (continuare)				Credite acordate altor sectoare instituționale				Credite acordate nerezidenților	
	Total	alte valute			Total	lei	euro	alte valute		
		cu scadența până la 1 an inclusiv	cu scadența mai mare de 1 an și până la 5 ani inclusiv	cu scadența mai mare de 5 ani						
2013	mar.	190,3	38,3	56,0	96,1	370,0	43,0	326,9	0,1	27,5
	iun.	204,9	40,6	68,3	96,0	365,1	45,8	319,2	0,1	25,7
	sep.	188,5	36,2	63,1	89,2	347,4	38,1	309,2	0,0	19,9
	dec.	181,6	38,0	59,8	83,9	345,6	41,4	304,1	0,0	21,8
2014	mar.	138,6	22,9	58,0	57,6	342,3	44,1	298,1	0,0	16,9
	iun.	120,6	4,7	61,4	54,5	341,7	41,9	299,8	0,0	17,7
	sep.	125,8	7,2	63,1	55,5	315,4	40,6	274,8	0,0	14,7
	dec.	122,4	5,7	62,5	54,1	206,6	33,1	173,6	0,0	12,5
2015	mar.	123,8	4,0	61,6	58,2	208,1	33,0	c	c	40,6
	iun.	98,7	0,0	44,8	53,6	256,1	51,6	c	c	38,5
	sep.	93,6	0,3	42,5	50,8	220,6	56,1	c	c	37,9
	dec.	77,4	0,2	62,7	14,5	221,8	56,1	c	c	48,2
2016	mar.	69,4	0,0	56,8	12,4	214,3	56,2	c	c	52,7
	iun.	65,3	0,0	56,6	8,5	222,5	69,3	c	c	20,3
	sep.	59,9	0,0	52,5	7,1	193,3	55,9	c	c	31,9
	dec.	61,5	0,0	54,6	6,7	206,0	57,5	c	c	34,6
2017	mar.	57,7	c	51,7	c	213,1	62,3	c	c	31,5
	iun.	51,0	c	46,3	c	213,2	64,6	c	c	24,8

*) cu excepția sectorului gospodăriile populației.

Notă: Datele sunt provizorii; seriile definitive vor fi disponibile la 6 luni de la data raportării.

Dobânda de încasat aferentă creditelor, acumulată și care nu a ajuns la scadență, se înregistrează la poziția „Alte active”.

10. RATELE DOBÂNZILOR PRACTICATE DE INSTITUȚIILE DE CREDIT

10.1. Depozite la termen în lei

10.1.1. Depozite existente în sold

(% p.a.)

Perioada	Depozite la termen ale gospodăriilor populației*					Depozite la termen ale societăților nefinanciare					
	Total	Scadența inițială				Total	Scadența inițială				
		până la 1 lună inclusiv	peste 1 lună și până la 3 luni inclusiv	peste 3 luni și până la 6 luni inclusiv	peste 6 luni și până la 12 luni inclusiv		până la 1 lună inclusiv	peste 1 lună și până la 3 luni inclusiv	peste 3 luni și până la 6 luni inclusiv	peste 6 luni și până la 12 luni inclusiv	
2013	4,03	3,33	3,70	4,39	5,04	2,69	1,95	3,20	3,63	3,66	
2014	2,92	2,03	2,67	3,18	3,61	1,61	0,93	1,89	2,37	2,46	
2015	1,62	0,72	1,15	1,67	2,21	0,85	0,40	0,99	1,30	1,38	
2016	1,11	0,42	0,70	1,05	1,44	0,52	0,32	0,48	0,69	0,88	
2016	aug.	1,23	0,45	0,77	1,13	1,59	0,56	0,30	0,49	0,79	1,00
	sep.	1,19	0,44	0,75	1,10	1,56	0,54	0,27	0,48	0,77	0,97
	oct.	1,15	0,42	0,72	1,08	1,52	0,54	0,29	0,44	0,78	0,96
	nov.	1,15	0,41	0,71	1,06	1,49	0,53	0,29	0,45	0,73	0,90
2017	dec.	1,11	0,42	0,70	1,05	1,44	0,52	0,32	0,48	0,69	0,88
	ian.	1,09	0,41	0,69	1,03	1,40	0,53	0,27	0,48	0,74	0,87
	feb.	1,07	0,37	0,67	1,00	1,37	0,51	0,27	0,46	0,73	0,81
	mar.	1,05	0,36	0,62	0,96	1,34	0,50	0,25	0,43	0,73	0,81
	apr.	1,03	0,34	0,60	0,92	1,31	0,50	0,27	0,46	0,68	0,81
	mai	1,01	0,32	0,59	0,88	1,29	0,48	0,25	0,47	0,69	0,81
	iun.	0,99	0,32	0,57	0,85	1,27	0,47	0,25	0,46	0,66	0,80
	iul.	0,98	0,33	0,56	0,82	1,25	0,48	0,28	0,45	0,68	0,80
aug.	0,96	0,30	0,54	0,79	1,23	0,48	0,29	0,43	0,67	0,77	

*) sunt incluse și instituțiile fără scop lucrativ în serviciul gospodăriilor populației.

Notă: În baza de calcul a ratelor dobânzii aferente depozitelor în sold nu este inclusă dobânda de plătit acumulată și care nu a ajuns la scadență.

10.1.2. Depozite noi

(% p.a.)

Perioada	Depozite noi la termen ale gospodăriilor populației*					Depozite noi la termen ale societăților nefinanciare					
	Total	Scadența inițială				Total	Scadența inițială				
		până la 1 lună inclusiv	peste 1 lună și până la 3 luni inclusiv	peste 3 luni și până la 6 luni inclusiv	peste 6 luni și până la 12 luni inclusiv		până la 1 lună inclusiv	peste 1 lună și până la 3 luni inclusiv	peste 3 luni și până la 6 luni inclusiv	peste 6 luni și până la 12 luni inclusiv	
2013	3,92	3,72	4,02	4,08	4,37	2,19	1,88	2,97	3,10	3,42	
2014	2,78	2,32	2,74	3,07	3,53	1,11	0,82	1,84	1,92	2,10	
2015	1,48	1,12	1,34	1,75	1,97	0,62	0,39	0,94	0,99	1,25	
2016	0,90	0,53	0,82	1,06	1,41	0,44	0,30	0,70	0,76	0,99	
2016	aug.	0,96	0,61	0,89	1,10	1,42	0,42	0,28	0,57	0,82	0,81
	sep.	0,95	0,55	0,89	1,14	1,43	0,33	0,24	0,45	0,63	0,85
	oct.	0,92	0,54	0,84	1,11	1,41	0,33	0,26	0,35	0,53	0,86
	nov.	0,91	0,52	0,82	1,08	1,40	0,37	0,28	0,56	0,62	0,51
2017	dec.	0,90	0,53	0,82	1,06	1,41	0,44	0,30	0,70	0,76	0,99
	ian.	0,90	0,52	0,79	1,04	1,36	0,39	0,25	0,38	0,80	1,25
	feb.	0,88	0,46	0,74	0,96	1,34	0,37	0,27	0,42	0,68	0,66
	mar.	0,84	0,45	0,73	0,94	1,34	0,37	0,24	0,53	0,67	0,77
	apr.	0,82	0,46	0,75	0,92	1,32	0,34	0,27	0,40	0,42	0,83
	mai	0,80	0,41	0,75	0,90	1,31	0,33	0,24	0,51	0,81	0,90
	iun.	0,78	0,40	0,72	0,89	1,30	0,33	0,25	0,55	0,64	0,85
	iul.	0,79	0,41	0,73	0,91	1,29	0,38	0,28	0,39	0,62	0,74
aug.	0,73	0,37	0,67	0,84	1,21	0,40	0,29	0,41	0,68	0,67	

*) sunt incluse și instituțiile fără scop lucrativ în serviciul gospodăriilor populației.

Notă: Datele anuale reprezintă ratele medii ale dobânzilor aferente lunii decembrie.

În baza de calcul a ratelor dobânzii aferente depozitelor noi nu este inclusă dobânda de plătit acumulată și care nu a ajuns la scadență.

10.2. Depozite la termen în euro**10.2.1. Depozite existente în sold**

(% p.a.)

Perioada	Depozite la termen ale gospodăriilor populației*					Depozite la termen ale societăților nefinanciare					
	Total	Scadența inițială				Total	Scadența inițială				
		până la 1 lună inclusiv	peste 1 lună și până la 3 luni inclusiv	peste 3 luni și până la 6 luni inclusiv	peste 6 luni și până la 12 luni inclusiv		până la 1 lună inclusiv	peste 1 lună și până la 3 luni inclusiv	peste 3 luni și până la 6 luni inclusiv	peste 6 luni și până la 12 luni inclusiv	
2013	2,25	1,75	1,94	2,29	2,76	1,78	1,19	1,79	2,25	2,49	
2014	1,66	1,07	1,36	1,73	2,09	1,10	0,68	0,76	1,70	1,89	
2015	0,78	0,35	0,48	0,65	1,10	0,52	0,22	0,43	0,52	0,99	
2016	0,44	0,15	0,22	0,35	0,59	0,39	0,13	0,40	0,48	0,59	
2016	aug.	0,49	0,17	0,24	0,37	0,68	0,42	0,22	0,33	0,53	0,55
	sep.	0,48	0,18	0,24	0,36	0,65	0,41	0,18	0,32	0,49	0,64
	oct.	0,48	0,18	0,22	0,35	0,63	0,40	0,17	0,33	0,53	0,59
	nov.	0,44	0,16	0,23	0,35	0,61	0,39	0,15	0,37	0,53	0,58
	dec.	0,44	0,15	0,22	0,35	0,59	0,39	0,13	0,40	0,48	0,59
2017	ian.	0,42	0,14	0,19	0,34	0,57	0,38	0,21	0,42	0,36	0,53
	feb.	0,41	0,16	0,18	0,32	0,56	0,38	0,15	0,44	0,34	0,55
	mar.	0,37	0,13	0,16	0,30	0,54	0,36	0,15	0,38	0,34	0,51
	apr.	0,36	0,13	0,16	0,28	0,53	0,36	0,18	0,38	0,33	0,48
	mai	0,35	0,13	0,16	0,26	0,51	0,35	0,14	0,41	0,32	0,50
	iun.	0,34	0,12	0,16	0,24	0,49	0,35	0,15	0,38	0,42	0,45
	iul.	0,33	0,12	0,16	0,23	0,49	0,32	0,13	0,32	0,36	0,50
	aug.	0,32	0,11	0,16	0,23	0,46	0,31	0,12	0,32	0,37	0,47

*) sunt incluse și instituțiile fără scop lucrativ în serviciul gospodăriilor populației.

Notă: În baza de calcul a ratelor dobânzii aferente depozitelor în sold nu este inclusă dobânda de plătit acumulată și care nu a ajuns la scadență.

10.2.2. Depozite noi

(% p.a.)

Perioada	Depozite noi la termen ale gospodăriilor populației*					Depozite noi la termen ale societăților nefinanciare					
	Total	Scadența inițială				Total	Scadența inițială				
		până la 1 lună inclusiv	peste 1 lună și până la 3 luni inclusiv	peste 3 luni și până la 6 luni inclusiv	peste 6 luni și până la 12 luni inclusiv		până la 1 lună inclusiv	peste 1 lună și până la 3 luni inclusiv	peste 3 luni și până la 6 luni inclusiv	peste 6 luni și până la 12 luni inclusiv	
2013	2,13	2,04	2,13	2,12	2,52	1,47	1,11	1,73	2,47	2,25	
2014	1,58	1,30	1,56	1,73	1,97	0,71	0,66	0,54	1,66	1,61	
2015	0,61	0,49	0,61	0,66	0,87	0,27	0,22	0,49	0,17	0,40	
2016	0,34	0,21	0,27	0,39	0,63	0,24	0,12	0,44	0,17	0,51	
2016	aug.	0,37	0,25	0,34	0,35	0,59	0,41	0,29	0,57	0,35	0,72
	sep.	0,39	0,29	0,40	0,39	0,62	0,37	0,20	0,30	0,70	1,46
	oct.	0,38	0,30	0,33	0,40	0,65	0,22	0,18	0,28	0,10	0,43
	nov.	0,38	0,25	0,37	0,38	0,69	0,30	0,15	0,93	0,43	0,58
	dec.	0,34	0,21	0,27	0,39	0,63	0,24	0,12	0,44	0,17	0,51
2017	ian.	0,35	0,23	0,27	0,37	0,70	0,33	0,23	0,52	0,21	0,21
	feb.	0,34	0,29	0,25	0,31	0,64	0,21	0,14	0,22	0,23	0,86
	mar.	0,31	0,22	0,27	0,26	0,63	0,37	0,16	0,41	0,74	0,60
	apr.	0,30	0,21	0,29	0,27	0,58	0,29	0,20	0,43	0,16	0,18
	mai	0,30	0,22	0,25	0,27	0,59	0,16	0,13	0,22	0,25	0,19
	iun.	0,30	0,19	0,28	0,26	0,64	0,36	0,15	0,46	0,58	0,53
	iul.	0,30	0,19	0,25	0,26	0,62	0,21	0,12	0,26	0,11	0,58
	aug.	0,26	0,17	0,21	0,25	0,46	0,17	0,12	0,19	0,36	0,25

*) sunt incluse și instituțiile fără scop lucrativ în serviciul gospodăriilor populației.

Notă: Datele anuale reprezintă ratele medii ale dobânzilor aferente lunii decembrie.

În baza de calcul a ratelor dobânzii aferente depozitelor noi nu este inclusă dobânda de plătit acumulată și care nu a ajuns la scadență.

10.3. Depozite în lei pe tipuri de depozite

10.3.1. Depozite existente în sold

(% p.a.)

Perioada	Depozite ale gospodăriilor populației*							Depozite ale societăților nefinanciare					Împrumuturi din operațiuni repo
	overnight	la termen			rambursabile după notificare			overnight	la termen				
		total	cu scadența inițială până la 2 ani inclusiv	cu scadența inițială peste 2 ani	total	la cel mult 3 luni inclusiv	la mai mult de 3 luni		total	cu scadența inițială până la 2 ani inclusiv	cu scadența inițială peste 2 ani		
2013	0,73	4,03	4,11	3,36	x	x	x	0,51	2,69	2,72	1,85	x	
2014	0,47	2,92	2,95	2,71	x	x	x	0,15	1,61	1,63	1,04	c	
2015	0,22	1,62	1,55	1,96	x	x	x	0,09	0,85	0,86	0,56	x	
2016	0,13	1,11	1,02	1,49	x	x	x	0,07	0,52	0,53	0,33	x	
2016	aug.	0,15	1,23	1,11	1,76	x	x	x	0,06	0,56	0,56	0,43	x
	sep.	0,14	1,19	1,09	1,64	x	x	x	0,07	0,54	0,55	0,41	x
	oct.	0,14	1,15	1,07	1,53	x	x	x	0,08	0,54	0,55	0,37	x
	nov.	0,13	1,15	1,05	1,58	x	x	x	0,07	0,53	0,54	0,35	x
	dec.	0,13	1,11	1,02	1,49	x	x	x	0,07	0,52	0,53	0,33	x
2017	ian.	0,12	1,09	1,01	1,48	x	x	x	0,07	0,53	0,54	0,30	x
	feb.	0,11	1,07	0,98	1,45	x	x	x	0,08	0,51	0,53	0,27	x
	mar.	0,11	1,05	0,95	1,48	x	x	x	0,08	0,50	0,51	0,27	x
	apr.	0,08	1,03	0,93	1,46	x	x	x	0,09	0,50	0,52	0,26	x
	mai	0,08	1,01	0,91	1,45	x	x	x	0,09	0,48	0,49	0,27	x
	iun.	0,07	0,99	0,89	1,42	x	x	x	0,09	0,47	0,48	0,27	x
	iul.	0,07	0,98	0,87	1,42	x	x	x	0,08	0,48	0,49	0,26	x
	aug.	0,07	0,96	0,86	1,39	x	x	x	0,08	0,48	0,49	0,26	x

*) sunt incluse și instituțiile fără scop lucrativ în serviciul gospodăriilor populației.

Notă: În baza de calcul a ratelor dobânzii aferente depozitelor în sold nu este inclusă dobânda de plătit acumulată și care nu a ajuns la scadență.

10.3.2. Depozite noi la termen

(% p.a.)

Perioada	Depozite noi ale gospodăriilor populației*			Depozite noi ale societăților nefinanciare			Împrumuturi noi din operațiuni repo	
	cu scadența inițială până la 1 an inclusiv	cu scadența inițială peste 1 an și până la 2 ani inclusiv	cu scadența inițială peste 2 ani	cu scadența inițială până la 1 an inclusiv	cu scadența inițială peste 1 an și până la 2 ani inclusiv	cu scadența inițială peste 2 ani		
2013	3,95	4,38	2,49	2,19	2,66	1,53	x	
2014	2,78	3,70	2,66	1,12	0,56	0,65	c	
2015	1,47	2,09	1,43	0,62	0,65	0,29	x	
2016	0,90	1,53	0,83	0,44	0,32	0,20	x	
2016	aug.	0,95	1,71	0,94	0,42	0,50	0,28	x
	sep.	0,94	1,80	0,78	0,33	0,43	0,26	x
	oct.	0,92	1,68	0,68	0,33	0,50	0,04	x
	nov.	0,91	1,66	0,77	0,37	0,39	0,30	x
	dec.	0,90	1,53	0,83	0,44	0,32	0,20	x
2017	ian.	0,88	1,88	0,75	0,39	0,26	0,31	x
	feb.	0,83	2,28	0,71	0,37	1,04	0,20	x
	mar.	0,82	2,08	0,66	0,37	0,77	0,16	x
	apr.	0,80	2,01	0,52	0,34	0,89	0,09	x
	mai	0,78	1,97	0,62	0,33	0,41	0,13	x
	iun.	0,76	1,82	0,66	0,33	0,52	0,14	x
	iul.	0,77	1,88	0,56	0,38	0,50	0,18	x
	aug.	0,72	1,79	0,67	0,40	0,61	0,29	x

*) sunt incluse și instituțiile fără scop lucrativ în serviciul gospodăriilor populației.

Notă: Datele anuale reprezintă ratele medii ale dobânzilor aferente lunii decembrie.

În baza de calcul a ratelor dobânzii aferente depozitelor noi nu este inclusă dobânda de plătit acumulată și care nu a ajuns la scadență.

10.4. Depozite în euro pe tipuri de depozite**10.4.1. Depozite existente în sold**

(% p.a.)

Perioada	Depozite ale gospodăriilor populației*							Depozite ale societăților nefinanciare					Împrumuturi din operațiuni repo
	overnight	la termen			rambursabile după notificare			overnight	la termen				
		total	cu scadența inițială până la 2 ani inclusiv	cu scadența inițială peste 2 ani	total	la cel mult 3 luni inclusiv	la mai mult de 3 luni		total	cu scadența inițială până la 2 ani inclusiv	cu scadența inițială peste 2 ani		
2013	0,53	2,25	2,24	2,43	x	x	x	0,13	1,78	1,80	1,49	c	
2014	0,41	1,66	1,65	1,97	x	x	x	0,11	1,10	1,09	1,25	c	
2015	0,15	0,78	0,73	1,70	x	x	x	0,04	0,52	0,50	0,84	x	
2016	0,08	0,44	0,39	1,37	x	x	x	0,01	0,39	0,39	0,40	x	
2016	aug.	0,10	0,49	0,44	1,45	x	x	x	0,02	0,42	0,42	0,45	x
	sep.	0,10	0,48	0,43	1,40	x	x	x	0,02	0,41	0,41	0,47	x
	oct.	0,08	0,48	0,41	1,54	x	x	x	0,02	0,40	0,41	0,45	x
	nov.	0,08	0,44	0,40	1,22	x	x	x	0,02	0,39	0,39	0,41	x
	dec.	0,08	0,44	0,39	1,37	x	x	x	0,01	0,39	0,39	0,40	x
2017	ian.	0,07	0,42	0,37	1,28	x	x	x	0,02	0,38	0,38	0,40	x
	feb.	0,06	0,41	0,36	1,26	x	x	x	0,02	0,38	0,37	0,40	x
	mar.	0,06	0,37	0,35	1,00	x	x	x	0,02	0,36	0,36	0,36	x
	apr.	0,05	0,36	0,33	0,96	x	x	x	0,02	0,36	0,36	0,36	x
	mai	0,05	0,35	0,32	0,94	x	x	x	0,02	0,35	0,35	0,32	x
	iun.	0,04	0,34	0,31	0,96	x	x	x	0,01	0,35	0,35	0,32	x
	iul.	0,04	0,33	0,31	0,89	x	x	x	0,01	0,32	0,32	0,31	x
	aug.	0,04	0,32	0,30	0,82	x	x	x	0,02	0,31	0,32	0,30	x

*) sunt incluse și instituțiile fără scop lucrativ în serviciul gospodăriilor populației.

Notă: În baza de calcul a ratelor dobânzii aferente depozitelor în sold nu este inclusă dobânda de plătit acumulată și care nu a ajuns la scadență.

10.4.2. Depozite noi la termen

(% p.a.)

Perioada	Depozite noi ale gospodăriilor populației*			Depozite noi ale societăților nefinanciare			Împrumuturi noi din operațiuni repo	
	cu scadența inițială până la 1 an inclusiv	cu scadența inițială peste 1 an și până la 2 ani inclusiv	cu scadența inițială peste 2 ani	cu scadența inițială până la 1 an inclusiv	cu scadența inițială peste 1 an și până la 2 ani inclusiv	cu scadența inițială peste 2 ani		
2013	2,13	2,54	1,89	1,46	1,66	2,00	c	
2014	1,56	2,13	2,10	0,71	0,63	0,15	c	
2015	0,60	0,99	0,64	0,27	0,50	0,11	x	
2016	0,33	0,85	0,66	0,24	0,27	0,07	x	
2016	aug.	0,36	0,72	0,39	0,40	0,53	0,17	x
	sep.	0,39	0,80	0,48	0,37	0,15	1,03	x
	oct.	0,38	0,73	0,17	0,22	0,03	0,08	x
	nov.	0,37	0,83	0,43	0,30	0,11	0,06	x
	dec.	0,33	0,85	0,66	0,24	0,27	0,07	x
2017	ian.	0,34	0,67	0,41	0,33	0,06	0,02	x
	feb.	0,34	0,83	0,33	0,21	0,18	0,02	x
	mar.	0,30	0,82	0,34	0,36	1,00	0,11	x
	apr.	0,29	0,79	0,22	0,29	0,06	0,14	x
	mai	0,29	0,68	0,30	0,17	0,03	0,01	x
	iun.	0,30	0,70	0,36	0,37	0,28	0,06	x
	iul.	0,29	0,81	0,22	0,21	0,18	0,04	x
	aug.	0,26	0,73	0,27	0,17	0,08	0,08	x

*) sunt incluse și instituțiile fără scop lucrativ în serviciul gospodăriilor populației.

Notă: Datele anuale reprezintă ratele medii ale dobânzilor aferente lunii decembrie.

În baza de calcul a ratelor dobânzii aferente depozitelor noi nu este inclusă dobânda de plătit acumulată și care nu a ajuns la scadență.

10.5. Credite în lei

10.5.1. Credite existente în sold

(% p.a.)

Perioada	Credite acordate gospodăriilor populației*				Credite acordate societăților nefinanciare				
	Total	cu scadența inițială			Total	cu scadența inițială			
		până la 1 an inclusiv	peste 1 an și până la 5 ani inclusiv	peste 5 ani		până la 1 an inclusiv	peste 1 an și până la 5 ani inclusiv	peste 5 ani	
2013	11,32	11,03	12,91	10,15	7,36	7,00	7,49	7,96	
2014	9,47	10,07	11,61	7,57	5,93	5,50	6,16	6,44	
2015	7,56	9,25	10,64	5,20	4,71	4,35	4,84	5,14	
2016	6,57	8,75	10,05	4,05	4,04	3,85	4,07	4,29	
2016	aug.	6,77	8,99	10,22	4,25	4,23	3,96	4,36	4,47
	sep.	6,74	8,80	10,21	4,20	4,14	3,86	4,26	4,41
	oct.	6,66	8,55	10,15	4,12	4,05	3,81	4,14	4,33
	nov.	6,61	8,71	10,09	4,07	4,04	3,81	4,13	4,30
	dec.	6,57	8,75	10,05	4,05	4,04	3,85	4,07	4,29
2017	ian.	6,62	8,89	10,10	4,12	4,13	3,99	4,11	4,41
	feb.	6,59	8,88	10,08	4,11	4,08	3,87	4,10	4,39
	mar.	6,59	8,93	10,05	4,10	4,05	3,87	4,06	4,34
	apr.	6,56	9,01	10,03	4,06	4,06	3,85	4,10	4,32
	mai	6,56	8,99	10,01	4,04	4,08	3,89	4,11	4,29
	iun.	6,51	9,07	9,97	4,01	4,02	3,82	4,05	4,24
	iul.	6,46	8,99	9,94	3,98	3,99	3,79	4,03	4,23
	aug.	6,44	8,81	9,94	3,96	4,00	3,81	4,04	4,21

*) sunt incluse și instituțiile fără scop lucrativ în serviciul gospodăriilor populației.

Notă: În baza de calcul a ratelor dobânzii aferente creditelor existente în sold la sfârșitul lunii de referință nu sunt incluse creditele neperformante, creditele destinate restructurării datoriei acordate la rate de dobândă sub condițiile pieței și dobânda de încasat acumulată și care nu a ajuns la scadență.

10.5.2. Credite noi

(% p.a.)

Perioada	Credite noi acordate gospodăriilor populației*				Credite noi acordate societăților nefinanciare				
	Total	cu scadența inițială			Total	cu scadența inițială			
		până la 1 an inclusiv	peste 1 an și până la 5 ani inclusiv	peste 5 ani		până la 1 an inclusiv	peste 1 an și până la 5 ani inclusiv	peste 5 ani	
2013	9,05	9,47	10,93	6,22	6,84	7,07	6,23	6,94	
2014	7,27	8,12	10,14	4,85	5,87	5,64	6,23	6,07	
2015	6,61	6,48	9,39	3,97	4,36	4,40	4,16	4,64	
2016	6,57	5,95	9,00	3,66	3,72	3,65	3,78	3,75	
2016	aug.	7,21	8,61	9,55	3,62	3,73	3,66	4,15	3,42
	sep.	7,15	4,14	9,36	3,75	3,51	3,43	3,71	3,41
	oct.	7,30	4,08	9,24	3,76	3,71	3,73	3,59	4,31
	nov.	6,89	5,66	9,16	3,54	3,66	3,51	3,98	3,51
	dec.	6,57	5,95	9,00	3,66	3,72	3,65	3,78	3,75
2017	ian.	7,24	6,61	9,20	3,70	3,60	3,56	3,80	3,23
	feb.	7,14	7,27	9,27	3,76	3,91	3,70	4,03	4,05
	mar.	7,63	7,38	9,33	3,89	4,03	3,82	4,42	3,92
	apr.	7,26	6,98	9,23	3,72	3,92	3,52	4,44	3,74
	mai	7,23	5,65	9,27	3,71	4,02	3,71	4,42	3,94
	iun.	6,42	5,72	9,17	3,44	3,98	3,57	4,59	3,89
	iul.	6,64	4,09	9,32	3,49	3,82	3,43	4,23	4,04
	aug.	6,63	3,56	9,32	3,57	3,78	3,46	4,31	3,90

*) sunt incluse și instituțiile fără scop lucrativ în serviciul gospodăriilor populației.

Notă: Datele anuale reprezintă ratele medii ale dobânzilor aferente lunii decembrie.

În baza de calcul a ratelor dobânzii aferente contractelor noi de credit nu sunt incluse creditele acordate pe descoperit de cont, creditele reînnoibile automat (revolving), creanțele aferente cardurilor de credit, creditele neperformante, creditele destinate restructurării datoriei acordate la rate de dobândă sub condițiile pieței și dobânda de încasat acumulată și care nu a ajuns la scadență.

10.6. Credite în euro**10.6.1. Credite existente în sold**

(% p.a.)

Perioada	Credite acordate gospodăriilor populației*					Credite acordate societăților nefinanciare				
	Total	cu scadența inițială			Total	cu scadența inițială				
		până la 1 an inclusiv	peste 1 an și până la 5 ani inclusiv	peste 5 ani		până la 1 an inclusiv	peste 1 an și până la 5 ani inclusiv	peste 5 ani		
2013	5,38	6,16	6,60	5,37	4,76	4,34	4,72	4,99		
2014	5,13	7,68	5,59	5,12	4,32	3,47	4,34	4,62		
2015	4,70	10,46	5,71	4,68	3,85	2,92	3,78	4,23		
2016	4,34	10,38	5,09	4,33	3,42	2,58	3,36	3,76		
2016	aug.	4,39	10,36	5,38	4,38	3,58	2,67	3,55	3,90	
	sep.	4,37	10,59	5,32	4,36	3,51	2,67	3,45	3,82	
	oct.	4,36	10,53	5,21	4,35	3,46	2,59	3,43	3,78	
	nov.	4,35	10,37	5,14	4,34	3,44	2,53	3,41	3,78	
	dec.	4,34	10,38	5,09	4,33	3,42	2,58	3,36	3,76	
2017	ian.	4,33	10,42	5,11	4,31	3,36	2,50	3,35	3,68	
	feb.	4,32	10,38	5,06	4,31	3,33	2,43	3,35	3,65	
	mar.	4,31	9,97	4,91	4,30	3,30	2,38	3,30	3,64	
	apr.	4,30	10,18	4,86	4,29	3,28	2,35	3,27	3,62	
	mai	4,31	10,60	4,90	4,30	3,26	2,31	3,27	3,62	
	iun.	4,29	10,62	4,83	4,28	3,16	2,29	3,21	3,47	
	iul.	4,29	10,67	4,77	4,28	3,13	2,22	3,17	3,46	
	aug.	4,28	10,41	4,83	4,27	3,12	2,26	3,16	3,44	

*) sunt incluse și instituțiile fără scop lucrativ în serviciul gospodăriilor populației.

Notă: În baza de calcul a ratelor dobânzii aferente creditelor existente în sold la sfârșitul lunii de referință nu sunt incluse creditele neperformante, creditele destinate restructurării datoriei acordate la rate de dobândă sub condițiile pieței și dobânda de încasat acumulată și care nu a ajuns la scadență.

10.6.2. Credite noi

(% p.a.)

Perioada	Credite noi acordate gospodăriilor populației*					Credite noi acordate societăților nefinanciare				
	Total	cu scadența inițială			Total	cu scadența inițială				
		până la 1 an inclusiv	peste 1 an și până la 5 ani inclusiv	peste 5 ani		până la 1 an inclusiv	peste 1 an și până la 5 ani inclusiv	peste 5 ani		
2013	4,81	2,24	6,97	5,31	4,89	4,91	4,69	5,14		
2014	4,42	6,74	2,59	5,56	3,93	4,14	3,66	4,36		
2015	4,01	4,58	4,23	4,00	3,20	3,25	3,33	3,05		
2016	4,11	c	5,47	3,93	3,05	3,46	2,47	3,24		
2016	aug.	4,68	c	6,27	4,52	3,06	2,21	3,30	3,54	
	sep.	4,30	x	6,52	4,10	2,60	2,61	2,02	2,98	
	oct.	4,60	c	6,77	4,42	2,85	2,99	2,32	3,23	
	nov.	4,13	c	4,77	4,06	3,22	2,94	3,18	3,39	
	dec.	4,11	c	5,47	3,93	3,05	3,46	2,47	3,24	
2017	ian.	4,43	x	6,79	4,21	2,93	3,37	3,36	2,19	
	feb.	4,23	4,95	5,86	4,09	3,00	3,03	2,48	3,14	
	mar.	3,89	c	5,33	3,77	3,09	3,04	3,23	2,99	
	apr.	4,34	c	6,85	4,12	2,55	2,75	2,41	2,62	
	mai	4,29	c	7,13	3,86	2,93	2,54	2,89	3,14	
	iun.	4,52	c	5,68	4,28	2,81	3,14	2,53	2,83	
	iul.	4,48	3,40	6,16	4,15	2,99	2,47	3,00	3,58	
	aug.	3,93	c	6,33	3,56	3,31	2,72	3,07	3,57	

*) sunt incluse și instituțiile fără scop lucrativ în serviciul gospodăriilor populației.

Notă: Datele anuale reprezintă ratele medii ale dobânzilor aferente lunii decembrie.

În baza de calcul a ratelor dobânzii aferente contractelor noi de credit nu sunt incluse creditele acordate pe descoperit de cont, creditele reinnoibile automat (revolving), creanțele aferente cardurilor de credit, creditele neperformante, creditele destinate restructurării datoriei acordate la rate de dobândă sub condițiile pieței și dobânda de încasat acumulată și care nu a ajuns la scadență.

10.7. Credite în lei pe tipuri de credite

10.7.1. Credite existente în sold

(% p.a.)

Perioada	Credite acordate gospodăriilor populației*									
	credite acordate pe descoperit de cont	credite pentru locuințe					credite pentru consum și alte scopuri			
		total	cu scadența inițială			total	cu scadența inițială			
			până la 1 an inclusiv	peste 1 an și până la 5 ani inclusiv	peste 5 ani		până la 1 an inclusiv	peste 1 an și până la 5 ani inclusiv	peste 5 ani	
2013	11,11	6,13	9,86	7,78	6,06	11,93	11,03	12,96	11,21	
2014	10,09	5,03	8,25	6,50	5,00	10,93	10,07	11,67	10,05	
2015	8,80	3,89	7,62	5,51	3,87	9,70	9,25	10,69	7,83	
2016	8,02	3,33	6,44	4,92	3,32	9,15	8,75	10,10	6,56	
2016	aug.	8,21	3,40	6,15	5,13	3,38	9,29	9,00	10,27	6,83
	sep.	8,18	3,37	5,91	5,09	3,36	9,26	8,80	10,25	6,78
	oct.	8,04	3,32	5,86	5,01	3,31	9,19	8,54	10,20	6,68
	nov.	8,03	3,32	5,44	5,04	3,30	9,16	8,71	10,13	6,60
	dec.	8,02	3,33	6,44	4,92	3,32	9,15	8,75	10,10	6,56
2017	ian.	8,11	3,43	6,58	4,90	3,42	9,22	8,89	10,15	6,61
	feb.	8,09	3,44	6,35	4,83	3,43	9,20	8,88	10,12	6,60
	mar.	8,06	3,44	6,67	4,80	3,43	9,21	8,93	10,09	6,60
	apr.	8,06	3,43	6,70	4,73	3,42	9,21	9,01	10,07	6,56
	mai	8,01	3,44	6,57	4,74	3,43	9,20	8,99	10,05	6,51
	iun.	7,99	3,43	6,32	4,72	3,43	9,19	9,07	10,01	6,49
	iul.	7,97	3,43	6,46	4,67	3,42	9,17	9,00	9,97	6,45
	aug.	7,95	3,42	6,31	4,64	3,42	9,15	8,81	9,97	6,43

Perioada	Credite acordate societăților nefinanciare				
	credite acordate pe descoperit de cont	cu scadența inițială			
		până la 1 an inclusiv	peste 1 an și până la 5 ani inclusiv	peste 5 ani	
2013	6,12	7,00	7,49	7,96	
2014	4,69	5,50	6,16	6,44	
2015	4,24	4,35	4,84	5,14	
2016	3,67	3,85	4,07	4,29	
2016	aug.	3,70	3,96	4,36	4,47
	sep.	3,62	3,86	4,26	4,41
	oct.	3,59	3,81	4,14	4,33
	nov.	3,59	3,81	4,13	4,30
	dec.	3,67	3,85	4,07	4,29
2017	ian.	3,79	3,99	4,11	4,41
	feb.	3,59	3,87	4,10	4,39
	mar.	3,61	3,87	4,06	4,34
	apr.	3,60	3,85	4,10	4,32
	mai	3,63	3,89	4,11	4,29
	iun.	3,58	3,82	4,05	4,24
	iul.	3,55	3,79	4,03	4,23
	aug.	3,62	3,81	4,04	4,21

*) sunt incluse și instituțiile fără scop lucrativ în serviciul gospodăriilor populației.

Notă: Datele anuale reprezintă ratele medii ale dobânzilor aferente lunii decembrie.

În baza de calcul a ratelor dobânzii aferente creditelor existente în sold la sfârșitul lunii de referință nu sunt incluse creditele neperformante, creditele destinate restructurării datoriei acordate la rate de dobândă sub condițiile pieței și dobânda de încasat acumulată și care nu a ajuns la scadență.

10.7. Credite în lei pe tipuri de credite

10.7.2. Credite noi

(% p.a.)

Perioada	Credite noi acordate gospodăriilor populației*											
	credite noi pentru locuințe						credite noi pentru consum					
	total	cu scadența inițială				Dobânda anuală efectivă medie	total	cu scadența inițială			Dobânda anuală efectivă medie	
		până la 1 an inclusiv	peste 1 an și până la 5 ani inclusiv	peste 5 ani și până la 10 ani inclusiv	peste 10 ani			până la 1 an inclusiv	peste 1 an și până la 5 ani inclusiv	peste 5 ani		
2013	5,42	c	6,35	6,02	5,36	6,11	10,74	9,31	10,86	9,84	12,27	
2014	4,63	c	4,88	5,04	4,61	5,03	9,90	9,26	10,13	7,39	11,24	
2015	3,84	c	4,49	4,14	3,82	4,17	9,17	7,06	9,49	5,60	10,28	
2016	3,52	c	4,57	4,21	3,48	3,83	8,92	6,55	9,06	6,10	9,94	
2016	aug.	3,46	c	4,58	4,05	3,42	3,78	9,46	10,13	9,58	6,03	10,57
	sep.	3,60	c	4,46	4,09	3,55	3,88	9,12	4,78	9,41	5,80	10,25
	oct.	3,59	x	4,01	4,39	3,54	3,99	8,94	4,59	9,27	5,25	9,99
	nov.	3,41	c	4,64	4,15	3,37	3,76	9,10	6,66	9,21	6,38	10,09
	dec.	3,52	c	4,57	4,21	3,48	3,83	8,92	6,55	9,06	6,10	9,94
2017	ian.	3,56	c	4,31	4,38	3,53	3,90	9,22	7,74	9,31	6,35	10,36
	feb.	3,62	c	4,12	4,28	3,58	3,99	9,30	8,45	9,37	6,86	10,38
	mar.	3,71	c	4,95	4,15	3,67	4,13	9,34	7,88	9,40	6,94	10,43
	apr.	3,57	c	4,46	4,11	3,53	4,06	9,25	7,28	9,35	6,36	10,31
	mai	3,55	c	4,69	3,98	3,52	4,00	9,22	5,64	9,34	6,72	10,24
	iun.	3,34	c	4,51	4,00	3,31	3,72	9,17	5,88	9,30	6,46	10,23
	iul.	3,37	c	4,81	3,91	3,34	3,71	9,22	5,04	9,41	6,21	10,37
	aug.	3,45	c	4,23	3,97	3,41	3,78	9,15	4,22	9,45	6,82	10,48

Perioada	Credite noi acordate gospodăriilor populației*				Credite noi acordate societăților nefinanciare								
	(continuare)												
	total	credite noi pentru alte scopuri			total	cu valoarea până la 1 milion echivalent euro			total	cu valoarea peste 1 milion echivalent euro			
		cu scadența inițială				cu scadența inițială				cu scadența inițială			
până la 1 an inclusiv		peste 1 an și până la 5 ani inclusiv	peste 5 ani	până la 1 an inclusiv		peste 1 an și până la 5 ani inclusiv	peste 5 ani	până la 1 an inclusiv		peste 1 an și până la 5 ani inclusiv	peste 5 ani		
2013	11,33	9,54	13,90	8,52	7,75	7,72	7,91	7,59	5,92	6,16	4,85	6,64	
2014	8,88	7,77	11,44	6,62	6,10	5,98	6,18	6,48	5,48	4,92	6,34	5,78	
2015	6,22	6,20	6,44	5,85	4,68	4,53	5,00	4,78	3,98	4,16	3,57	4,48	
2016	5,89	5,53	6,79	5,22	4,05	3,74	4,45	4,27	3,30	3,38	3,18	3,41	
2016	aug.	6,32	5,86	7,58	5,07	4,15	3,82	4,68	4,30	3,04	3,21	2,84	2,97
	sep.	4,21	3,75	6,57	4,62	3,88	3,73	4,23	3,87	2,89	2,63	3,05	3,04
	oct.	4,26	3,79	6,94	4,64	4,23	3,85	4,99	4,71	3,35	3,37	3,31	3,79
	nov.	5,65	4,84	6,82	5,05	4,06	3,72	4,66	4,27	3,09	2,69	3,28	3,10
	dec.	5,89	5,53	6,79	5,22	4,05	3,74	4,45	4,27	3,30	3,38	3,18	3,41
2017	ian.	5,60	5,73	5,63	5,06	4,15	3,86	4,71	4,18	3,12	2,76	3,38	2,81
	feb.	5,42	5,85	5,64	4,83	4,19	3,79	4,95	4,34	3,50	3,26	2,40	3,95
	mar.	5,58	6,40	6,07	4,64	4,36	3,93	4,99	4,48	3,68	3,27	3,55	3,79
	apr.	5,11	6,06	5,18	4,72	4,15	3,72	4,70	4,22	3,55	2,34	4,07	3,45
	mai	5,22	5,64	5,37	4,85	4,22	3,77	4,90	4,22	3,38	3,35	3,51	3,11
	iun.	4,71	4,63	4,88	4,41	4,28	3,87	4,89	4,11	3,35	2,94	3,72	3,61
	iul.	4,14	3,06	5,16	4,46	4,05	3,57	4,87	4,03	3,40	3,10	3,09	4,06
	aug.	3,59	3,14	4,85	3,67	3,98	3,55	4,75	4,18	3,38	3,19	3,14	3,67

*) sunt incluse și instituțiile fără scop lucrativ în serviciul gospodăriilor populației.

Notă: Datele anuale reprezintă ratele medii ale dobânzilor aferente lunii decembrie.

În baza de calcul a ratelor dobânzii aferente contractelor noi de credit nu sunt incluse creditele acordate pe descoperit de cont, creditele reînnoibile automat (revolving), creanțele aferente cardurilor de credit, creditele neperformante, creditele destinate restructurării datoriei acordate la rate de dobândă sub condițiile pieței și dobândă de încasat acumulată și care nu a ajuns la scadență.

10.8. Credite în euro pe tipuri de credite

10.8.1. Credite existente în sold

(% p.a.)

Perioada	Credite acordate gospodăriilor populației*									
	credite acordate pe descoperit de cont	credite pentru locuințe					credite pentru consum și alte scopuri			
		total	cu scadența inițială			total	cu scadența inițială			
			până la 1 an inclusiv	peste 1 an și până la 5 ani inclusiv	peste 5 ani		până la 1 an inclusiv	peste 1 an și până la 5 ani inclusiv	peste 5 ani	
2013	8,10	4,68	3,97	6,07	4,68	6,58	6,31	6,66	6,58	
2014	8,07	4,51	5,35	6,04	4,51	6,26	7,70	5,56	6,27	
2015	11,24	4,17	5,66	5,40	4,17	5,71	10,78	5,75	5,70	
2016	11,29	3,89	4,95	4,76	3,89	5,28	10,45	5,12	5,27	
2016	aug.	11,22	3,92	5,67	4,90	3,92	5,35	10,58	5,43	5,33
	sep.	11,27	3,91	4,93	4,91	3,91	5,32	10,67	5,37	5,31
	oct.	11,19	3,90	4,94	4,96	3,90	5,31	10,61	5,23	5,30
	nov.	11,21	3,89	4,95	4,95	3,89	5,30	10,44	5,16	5,29
	dec.	11,29	3,89	4,95	4,76	3,89	5,28	10,45	5,12	5,27
2017	ian.	11,32	3,88	4,93	4,76	3,88	5,26	10,50	5,14	5,25
	feb.	11,27	3,87	4,93	4,77	3,87	5,26	10,46	5,08	5,25
	mar.	11,28	3,87	4,92	4,76	3,87	5,24	10,03	4,92	5,23
	apr.	11,31	3,86	4,92	4,77	3,86	5,23	10,24	4,86	5,22
	mai	11,67	3,87	4,92	4,77	3,87	5,24	10,68	4,90	5,23
	iun.	11,69	3,86	4,92	4,75	3,86	5,21	10,69	4,83	5,20
	iul.	11,77	3,86	4,91	4,72	3,86	5,20	10,75	4,77	5,20
	aug.	11,44	3,86	4,91	4,75	3,86	5,19	10,48	4,83	5,18

Perioada	Credite acordate societăților nefinanciare				
	credite acordate pe descoperit de cont	cu scadența inițială			
		până la 1 an inclusiv	peste 1 an și până la 5 ani inclusiv	peste 5 ani	
2013	3,55	4,34	4,72	4,99	
2014	3,11	3,47	4,34	4,62	
2015	2,54	2,92	3,78	4,23	
2016	2,22	2,58	3,36	3,76	
2016	aug.	2,42	2,67	3,55	3,90
	sep.	2,42	2,67	3,45	3,82
	oct.	2,35	2,59	3,43	3,78
	nov.	2,27	2,53	3,41	3,78
	dec.	2,22	2,58	3,36	3,76
2017	ian.	2,22	2,50	3,35	3,68
	feb.	2,17	2,43	3,35	3,65
	mar.	2,16	2,38	3,30	3,64
	apr.	2,16	2,35	3,27	3,62
	mai	2,11	2,31	3,27	3,62
	iun.	2,13	2,29	3,21	3,47
	iul.	2,09	2,22	3,17	3,46
	aug.	2,19	2,26	3,16	3,44

*) sunt incluse și instituțiile fără scop lucrativ în serviciul gospodăriilor populației.

Notă: Datele anuale reprezintă ratele medii ale dobânzilor aferente lunii decembrie.

În baza de calcul a ratelor dobânzii aferente creditelor existente în sold la sfârșitul lunii de referință nu sunt incluse creditele neperformante, creditele destinate restructurării datoriei acordate la rate de dobândă sub condițiile pieței și dobânda de încasat acumulată și care nu a ajuns la scadență.

10.8. Credite în euro pe tipuri de credite

10.8.2. Credite noi

(% p.a.)

Perioada	Credite noi acordate gospodăriilor populației*											
	total	credite noi pentru locuințe					Dobânda anuală efectivă medie	total	credite noi pentru consum			
		cu scadența inițială				Dobânda anuală efectivă medie			cu scadența inițială			Dobânda anuală efectivă medie
		până la 1 an inclusiv	peste 1 an și până la 5 ani inclusiv	peste 5 ani și până la 10 ani inclusiv	peste 10 ani				până la 1 an inclusiv	peste 1 an și până la 5 ani inclusiv	peste 5 ani	
2013	5,23	x	5,65	5,88	5,21	5,87	3,76	2,20	6,74	5,64	4,27	
2014	5,31	x	6,09	4,87	5,31	5,53	3,48	6,74	2,30	6,26	4,52	
2015	3,67	c	3,76	3,80	3,65	3,70	4,36	4,30	4,34	4,36	4,41	
2016	3,60	x	x	4,08	3,57	3,91	4,69	c	5,88	4,47	4,89	
2016	aug.	4,23	x	5,06	4,86	4,18	4,38	5,18	c	6,74	4,84	5,35
	sep.	3,69	x	3,70	3,79	3,68	3,96	4,80	x	6,68	4,47	5,05
	oct.	3,99	x	5,46	4,69	3,84	4,30	5,00	c	7,41	4,76	5,47
	nov.	3,86	x	4,63	4,87	3,79	4,24	4,39	c	4,68	4,39	5,05
	dec.	3,60	x	x	4,08	3,57	3,91	4,69	c	5,88	4,47	4,89
2017	ian.	3,90	x	c	5,02	3,82	4,30	4,73	x	7,11	4,41	4,95
	feb.	3,92	x	c	4,29	3,82	4,32	4,63	c	5,81	4,38	5,18
	mar.	4,16	x	c	4,23	4,16	4,56	3,81	c	5,75	3,61	3,90
	apr.	3,80	x	c	3,95	3,78	4,28	4,77	c	6,98	4,43	5,01
	mai	3,63	x	x	4,05	3,60	3,99	5,32	c	7,13	4,41	5,74
	iun.	4,08	x	c	4,67	4,03	4,39	5,20	c	6,62	4,60	5,27
	iul.	4,05	x	4,27	4,10	4,03	4,61	5,06	3,40	6,51	4,40	5,22
	aug.	3,37	x	x	4,02	3,30	3,49	5,49	c	6,23	4,78	5,76

Perioada	Credite noi acordate gospodăriilor populației* (continuare)				Credite noi acordate societăților nefinanciare								
	total	credite noi pentru alte scopuri			total	cu valoarea până la 1 milion echivalent euro			total	cu valoarea peste 1 milion echivalent euro			
		cu scadența inițială				cu scadența inițială				cu scadența inițială			
		până la 1 an inclusiv	peste 1 an și până la 5 ani inclusiv	peste 5 ani		până la 1 an inclusiv	peste 1 an și până la 5 ani inclusiv	peste 5 ani		până la 1 an inclusiv	peste 1 an și până la 5 ani inclusiv	peste 5 ani	
2013	6,42	c	9,11	5,89	5,65	5,52	5,69	5,78	4,74	4,82	4,46	4,96	
2014	7,05	x	7,15	6,84	4,33	4,03	4,24	4,70	3,76	4,42	3,58	4,12	
2015	5,62	c	6,90	6,04	3,50	3,23	3,62	3,93	3,11	3,26	3,22	2,93	
2016	3,11	x	3,11	x	3,25	3,61	2,84	3,44	2,98	3,36	2,23	3,19	
2016	aug.	5,23	x	c	5,87	2,88	2,43	3,38	3,16	3,24	1,34	3,14	3,62
	sep.	9,71	x	c	c	2,80	2,33	3,31	3,44	2,53	3,06	1,54	2,94
	oct.	3,01	x	c	c	3,10	2,67	3,34	3,48	2,67	3,46	1,28	3,17
	nov.	6,08	x	c	c	3,07	2,50	3,32	3,47	3,32	3,47	3,01	3,37
	dec.	3,11	x	3,11	x	3,25	3,61	2,84	3,44	2,98	3,36	2,23	3,19
2017	ian.	5,27	x	c	x	2,22	2,22	3,51	1,67	3,37	4,08	3,32	2,91
	feb.	3,96	c	c	3,69	3,02	2,68	2,85	3,78	2,99	3,52	2,17	3,06
	mar.	2,53	x	c	x	3,09	2,78	3,18	3,39	3,10	3,39	3,26	2,87
	apr.	4,38	x	x	c	2,79	2,51	2,72	3,34	2,41	3,06	2,18	2,45
	mai	x	x	x	x	2,85	2,37	3,15	3,06	2,98	2,75	2,48	3,15
	iun.	2,35	c	c	c	2,86	2,73	2,94	2,90	2,80	3,32	2,36	2,82
	iul.	3,01	x	c	c	2,89	2,67	3,08	2,90	3,03	2,39	2,93	3,77
	aug.	7,01	x	7,01	x	3,01	2,71	3,08	3,16	3,42	2,72	3,06	3,68

*) sunt incluse și instituțiile fără scop lucrativ în serviciul gospodăriilor populației.

Notă: Datele anuale reprezintă ratele medii ale dobânzilor aferente lunii decembrie.

În baza de calcul a ratelor dobânzii aferente contractelor noi de credit nu sunt incluse creditele acordate pe descoperit de cont, creditele reînnoibile automat (revolving), creanțele aferente cardurilor de credit, creditele neperformante, creditele destinate restructurării datoriei acordate la rate de dobândă sub condițiile pieței și dobândă de încasat acumulată și care nu a ajuns la scadență.

11. INDICATORI DE RISC BANCAR

11.1. Principalii indicatori de prudențialitate

(procente)

Perioada	Rata fondurilor proprii totale (fostul indicator de solvabilitate) ^{1,2}	Rata fondurilor proprii de nivel 1 ^{1,2}	Rata fondurilor proprii de nivel 1 de bază ^{1,2}	Efectul de levier ^{1,2}	Rata generală de risc ²	Plasamente și credite interbancare (valoarea brută)/ Total activ (valoarea brută)	Credite acordate clientelei nebancale (valoarea brută) / Total activ (valoarea brută)
2013	15,46	14,09	x	7,96	35,73	16,24	58,63
2014	17,59	14,56	14,56	7,38	36,41	15,95	56,18
2015	19,16	16,72	16,72	8,18	35,86	15,95	55,96
2016	19,68	17,55	17,55	8,92	36,21	16,50	56,59
2016	aug.	x	x	x	x	16,62	57,76
	sep.	18,76	16,61	16,61	8,61	37,88	58,12
	oct.	x	x	x	x	14,99	58,27
	nov.	x	x	x	x	15,10	58,04
	dec.	19,68	17,55	17,55	8,92	36,21	56,59
2017	ian.	x	x	x	x	15,19	57,16
	feb.	x	x	x	x	15,38	57,08
	mar.	19,80	17,72	17,72	9,15	36,64	57,59
	apr.	x	x	x	x	14,56	57,14
	mai	x	x	x	x	14,40	57,01
	iun.	19,83	17,84	17,84	9,12	36,39	57,79
	iul.	x	x	x	x	15,19	57,77
	aug.	x	x	x	x	14,97	57,64

1) Conform Ordinului BNR nr. 13/2011 până la decembrie 2013. Începând cu 1 ianuarie 2014 prevederile Ordinului BNR nr.13/2011 au fost abrogate implicit, odată cu instituirea noului cadru normativ european CRD IV (Directiva 2013/36/UE și Regulamentul (UE) nr. 575/2013). Din iunie 2014 indicatorii au la bază informațiile transmise de bănci conform prevederilor Regulamentului de punere în aplicare (UE) nr. 680/2014 al Comisiei de stabilire a unor standarde tehnice de punere în aplicare cu privire la raportarea în scopuri de supraveghere a instituțiilor în conformitate cu Regulamentul (UE) nr. 575/2013 al Parlamentului European și al Consiliului. Odată cu intrarea în vigoare a Regulamentului de punere în aplicare (UE) nr. 680/2014, indicatorul „Efect de levier” face parte din pachetul de raportare potrivit standardelor tehnice menționate și este raportat ca atare de instituțiile de credit.

2) Indicatorii cuprind numai băncile persoane juridice române și Creditcoop; sucursalele băncilor străine nu raportează solvabilitatea, fondurile proprii și clasificarea creditelor. În ceea ce privește indicatorul de lichiditate, sucursalele instituțiilor de credit din state membre ale UE au fost exceptate de la raportarea situațiilor privind lichiditatea începând din octombrie 2015.

11.1. Principalii indicatori de prudențialitate

(procente)

(continuare)

Perioada	Creanțe depreciate ale clientelei nebankare (valoare netă) / Total portofoliu credite aferent clientelei nebankare (valoare netă) ³	Creanțe depreciate ale clientelei nebankare (valoare netă) / Total datorii ³	Creanțe depreciate ale clientelei nebankare (valoare netă) / Total active (valoare netă) ³	Rata creditelor neperformante ^{2,4}	Rata creditelor neperformante ^{2,5}	Rata creditelor neperformante potrivit definiției ABE ^{2,6}	Indicatorul de lichiditate ⁷
2013	11,64	7,25	6,50	21,87	x	x	1,53
2014	9,39	5,65	5,10	x	13,94	20,71	1,62
2015	7,04	4,29	3,85	x	x	13,51	1,94
2016	4,89	2,98	2,67	x	x	9,62	1,99
2016							
aug.	5,35	3,35	2,98	x	x	10,56	1,97
sep.	5,16	3,25	2,90	x	x	10,00	1,97
oct.	4,99	3,15	2,81	x	x	10,02	1,95
nov.	4,93	3,10	2,77	x	x	9,90	1,95
dec.	4,89	2,98	2,67	x	x	9,62	1,99
2017							
ian.	4,86	2,99	2,68	x	x	9,77	1,99
feb.	4,81	2,96	2,65	x	x	9,58	1,99
mar.	4,62	2,88	2,57	x	x	9,36	2,02
apr.	4,49	2,77	2,48	x	x	9,26	2,02
mai	4,38	2,70	2,41	x	x	9,04	2,04
iun.	3,84	2,41	2,15	x	x	8,32	2,05
iul.	3,84	2,41	2,15	x	x	8,24	2,05
aug.	3,75	2,35	2,10	x	x	8,19	2,06

3) Conform Ordinului BNR nr. 27/2010 și Ordinului BNR nr. 2/2011, cu modificările și completările ulterioare.

4) Începând cu luna mai 2014 nu se mai calculează indicatorul „Rata creditelor neperformante” determinat pe baza raportărilor efectuate potrivit Regulamentului BNR nr. 16/2012 privind clasificarea creditelor și plasamentelor (aplicabil doar băncilor care folosesc abordarea standard în evaluarea riscului de credit).

5) Determinată pe baza raportărilor efectuate de toate băncile: atât cele care utilizează abordarea standard în evaluarea riscului de credit, cât și cele care folosesc modele interne de rating.

6) Potrivit definiției ABE, implementată în cadrul național prin Ordinul BNR nr. 6/2014, expunerile neperformante sunt cele care îndeplinesc oricare din următoarele criterii: i) sunt expuneri semnificative cu scadență depășită cu peste 90 de zile; ii) se consideră că, în lipsa executării garanției reale, este improbabil ca debitorul să își achite integral obligațiile din credite, indiferent de existența oricărei sume restante sau numărul de zile de întârziere de plată. În luna iunie 2015 a intervenit o modificare a normelor metodologice privind întocmirea situațiilor financiare FINREP la nivel individual constând în includerea în formularul de raportare a expunerilor neperformante a soldurilor în numerar la banca centrală și a altor depozite la vedere la instituțiile de credit.

7) Conform Ordinului BNR nr. 22/2011 și Regulamentului BNR nr. 25/2011; indicatorul de lichiditate este exprimat în unități.

11.2. Informații de risc de credit*

Perioada	Total sume datorate - risc global (mil. lei)	Total sume restante (mil. lei)	Număr debitori (persoane fizice și juridice)	Număr debitori cu restante (persoane fizice și juridice)	Număr interogări ale bazei de date a CRC pentru debitorii proprii și potențiali	Număr interogări ale bazei de date a CRC pentru debitorii potențiali, cu acordul acestora	Număr credite acordate și angajamente asumate de către instituțiile de credit	Număr debitori (persoane fizice și juridice) raportați de două sau mai multe persoane declarante**	Număr debitori (persoane fizice și juridice) total persoane declarante**	Număr debitori cu restante (persoane fizice și juridice) total persoane declarante**
a) Instituții de credit										
2013	257 334	31 542	902 613	214 351	131 421	69 289	1 456 951	87 213	957 330	230 546
2014	261 812	31 346	921 791	198 808	130 606	66 860	1 523 431	85 241	973 183	213 241
2015	275 954	31 426	990 621	186 433	99 429	76 360	1 723 992	93 000	1 044 452	198 667
2016	284 500	25 219	1 071 473	169 580	79 306	58 498	1 888 711	106 024	1 136 806	183 286
2016	aug.	275 399	25 631	1 046 668	176 171	94 772	1 832 026	100 339	1 108 489	188 424
	sep.	277 612	25 472	1 056 410	179 017	103 277	1 852 615	102 147	1 118 878	191 345
	oct.	279 657	25 190	1 063 740	180 886	108 675	1 868 123	103 875	1 127 318	192 552
	nov.	283 231	25 699	1 070 641	181 528	100 341	1 886 808	105 317	1 135 166	194 174
	dec.	284 500	25 219	1 071 473	169 580	79 306	1 888 711	106 024	1 136 806	183 286
2017	ian.	281 783	25 200	1 071 663	176 977	77 650	1 884 945	106 203	1 137 524	189 471
	feb.	283 840	25 410	1 077 749	184 095	95 721	1 896 479	107 522	1 145 053	196 854
	mar.	287 056	25 546	1 092 046	174 115	119 224	1 923 315	110 084	1 162 061	186 315
	apr.	286 740	25 282	1 100 083	180 164	100 553	1 938 400	111 349	1 171 974	193 151
	mai	288 827	25 059	1 113 895	173 225	135 385	1 963 555	113 442	1 188 865	185 717
	iun.	290 154	24 109	1 125 703	176 262	113 993	1 983 181	115 341	1 203 053	189 750
	iul.	292 946	23 800	1 136 935	174 631	116 245	2 002 056	116 756	1 216 049	187 445
	aug.	296 230	24 190	1 151 908	173 108	120 588	2 030 639	119 173	1 232 898	186 446
b) IFN + IEME + IP										
2013	17 553	2 765	89 062	20 938	11 731	8 511	182 054			
2014	16 975	2 352	84 277	18 252	12 028	9 067	171 748			
2015	17 486	1 913	87 230	15 326	13 005	11 056	183 751			
2016	20 259	1 681	102 590	16 408	15 102	12 391	218 562			
2016	aug.	19 813	1 881	97 055	15 007	17 882	208 744			
	sep.	19 893	1 902	98 262	15 066	19 863	210 209			
	oct.	20 188	1 865	100 139	14 409	18 513	213 493			
	nov.	20 279	1 770	101 558	15 488	18 502	216 836			
	dec.	20 259	1 681	102 590	16 408	15 102	218 562			
2017	ian.	20 202	1 654	103 160	15 235	13 474	220 010			
	feb.	20 659	1 662	105 208	15 673	18 640	224 696			
	mar.	21 239	1 696	108 845	14 885	22 511	231 870			
	apr.	21 563	1 715	111 075	15 813	15 475	236 050			
	mai	22 219	1 703	114 838	15 209	22 282	242 822			
	iun.	22 648	1 609	117 842	16 161	19 426	248 041			
	iul.	22 626	1 315	120 283	15 371	20 325	251 225			
	aug.	23 056	1 366	123 267	15 903	19 994	256 010			

*) se referă la expunerea față de un singur debitor, expunere egală sau mai mare de 20 000 lei.

**) Persoane declarante sunt instituțiile de credit, instituțiile financiare nebancale înscrise în Registrul special (IFN), instituțiile emitente de monedă electronică care înregistrează un nivel semnificativ al activității de creditare (IEME) și instituțiile de plată care înregistrează un nivel semnificativ al activității de creditare (IP).

Notă: Începând cu 1 februarie 2012 a intrat în vigoare Regulamentul BNR nr. 2/2012 privind organizarea și funcționarea la Banca Națională a României a Centralei Riscului de Credit care a fost modificat, de la data de 1 mai 2015, de Regulamentul BNR nr. 4/2015 și de la data de 1 octombrie 2016 de Regulamentul BNR nr. 4/2016.

11.3. Credite acordate și angajamente asumate de instituțiile de credit*

(milioane lei)

Perioada	Total sume acordate	Forma de proprietate a beneficiarului de credit							Moneda				
		Proprietate privată	Proprietate de stat	Proprietate mixtă		Proprietate cooperatistă	Persoane fizice	Proprietate obștească	Lei	Euro	Dolari SUA	Alte valute	
				Societăți comerciale cu participare de capital străin	Societăți comerciale cu participare de capital privat și de stat autohton								
2013	305 955	177 497	22 773	4 080	138	364	100 621	483	114 320	171 217	7 833	12 586	
2014	314 131	180 365	23 250	5 398	138	333	104 061	586	131 707	162 805	8 198	11 422	
2015	329 965	183 738	22 570	6 069	190	309	116 521	569	155 589	156 373	7 647	10 355	
2016	344 090	188 759	23 288	5 555	226	327	125 350	586	180 200	148 249	8 108	7 533	
2016	aug.	335 066	182 506	22 328	6 282	240	312	122 845	554	169 835	149 661	7 632	7 938
	sep.	337 142	184 141	21 783	6 403	231	335	123 679	570	172 824	148 801	7 652	7 865
	oct.	338 991	185 097	22 129	6 419	231	327	124 226	561	175 232	148 453	7 502	7 804
	nov.	342 893	188 489	22 368	5 829	189	327	125 112	580	178 393	148 764	8 004	7 732
	dec.	344 090	188 759	23 288	5 555	226	327	125 350	586	180 200	148 249	8 108	7 533
2017	ian.	342 374	187 242	22 758	5 568	215	328	125 676	587	179 628	147 198	8 047	7 501
	feb.	344 241	188 534	22 683	5 654	170	326	126 276	597	181 606	147 018	8 153	7 464
	mar.	347 031	190 417	22 430	5 721	244	298	127 321	602	185 208	146 463	8 035	7 325
	apr.	348 726	191 374	22 416	5 793	183	241	128 122	597	187 554	146 135	7 815	7 222
	mai	350 765	191 790	22 370	5 892	228	695	129 185	604	190 015	146 372	7 764	6 614
	iun.	352 333	191 571	22 313	5 848	223	928	130 838	612	193 407	145 226	7 147	6 553
	iul.	356 159	194 106	22 503	5 863	179	944	131 979	585	196 896	145 717	7 147	6 399
	aug.	359 530	196 272	22 382	5 784	206	964	133 327	596	200 784	145 076	7 334	6 336

Perioada	Total sume acordate	Sector de activitate							Forma de proprietate a instituțiilor de credit		Încadrarea juridică a instituțiilor de credit		
		Industrie	Servicii	Construcții	Agricultură, silvicultură, piscicultură	Activități de intermediere financiare și asigurări	Administrație publică și apărare, asigurări sociale din sistemul public, învățământ, sănătate și asistență socială	Persoane fizice	Instituții de credit de stat și cu capital majoritar de stat	Instituții de credit private și cu capital majoritar privat	Instituții de credit - persoane juridice române	Sucursalele din România ale instituțiilor de credit străine	
2013	305 955	57 853	82 370	32 225	11 085	5 907	15 894	100 621	17 909	288 046	281 167	24 788	
2014	314 131	61 257	82 605	31 670	12 066	6 798	15 675	104 061	20 519	293 612	288 485	25 647	
2015	329 965	63 045	84 851	30 507	12 789	7 088	15 164	116 521	23 101	306 864	301 317	28 648	
2016	344 090	63 779	89 048	27 825	13 444	9 087	15 557	125 350	25 616	318 474	311 527	32 563	
2016	aug.	335 066	62 505	85 198	27 453	12 826	8 877	15 363	122 845	24 414	310 652	303 234	31 832
	sep.	337 142	63 269	85 763	27 394	13 133	9 019	14 885	123 679	24 701	312 442	305 141	32 002
	oct.	338 991	63 062	86 553	27 816	13 291	9 001	15 041	124 226	24 904	314 087	306 333	32 658
	nov.	342 893	63 696	87 859	28 388	13 458	9 211	15 170	125 112	25 037	317 856	309 841	33 052
	dec.	344 090	63 779	89 048	27 825	13 444	9 087	15 557	125 350	25 616	318 474	311 527	32 563
2017	ian.	342 374	63 224	87 748	27 695	13 537	9 029	15 465	125 676	25 832	316 542	309 554	32 820
	feb.	344 241	63 734	87 904	27 871	13 728	9 084	15 644	126 276	26 173	318 067	311 169	33 072
	mar.	347 031	64 144	89 365	27 768	13 552	9 288	15 593	127 321	26 631	320 401	313 514	33 518
	apr.	348 726	64 475	89 654	28 030	13 359	9 596	15 490	128 122	26 749	321 977	314 602	34 123
	mai	350 765	64 815	89 806	28 095	13 372	10 014	15 478	129 185	27 051	323 714	315 746	35 019
	iun.	352 333	64 311	90 072	27 345	13 468	10 738	15 561	130 838	27 286	325 047	316 470	35 863
	iul.	356 159	64 955	91 051	27 654	14 004	10 961	15 554	131 979	27 512	328 647	319 845	36 313
	aug.	359 530	65 583	91 308	27 814	14 873	10 972	15 653	133 327	28 398	331 132	322 716	36 814

Perioada	Total sume acordate	Tip de risc									
		Credite de trezorerie	Credite pentru finanțarea stocurilor	Credite pentru echipamente	Credite pentru finanțarea operațiunilor de comerț exterior	Creanțe comerciale	Credite ipotecare	Alte credite pentru investiții imobiliare	Obligațiuni	Alte credite acordate clientelei	
2013	305 955	73 034	12 469	41 290	271	6 671	33 993	35 770	238	33 671	
2014	314 131	75 058	11 580	42 067	71	5 869	35 986	37 681	238	36 488	
2015	329 965	85 125	13 033	47 065	52	5 792	38 305	44 784	265	24 053	
2016	344 090	86 930	12 762	48 775	45	6 093	43 007	45 991	337	24 758	
2016	aug.	335 066	85 739	12 213	46 964	57	5 758	41 232	44 985	337	24 541
	sep.	337 142	86 286	12 354	47 184	54	5 782	41 825	44 836	337	24 563
	oct.	338 991	87 033	12 742	47 210	51	5 784	42 103	45 099	335	24 566
	nov.	342 893	86 934	12 689	47 825	42	5 925	42 600	45 528	337	25 189
	dec.	344 090	86 930	12 762	48 775	45	6 093	43 007	45 991	337	24 758
2017	ian.	342 374	86 779	12 499	47 893	43	5 946	43 347	45 955	335	24 931
	feb.	344 241	87 697	12 492	48 141	42	5 709	43 697	45 982	362	25 208
	mar.	347 031	88 160	12 350	48 561	43	5 996	44 237	46 305	388	25 735
	apr.	348 726	88 126	12 352	48 629	47	6 014	44 738	46 509	388	25 895
	mai	350 765	88 256	12 063	48 890	47	5 914	45 007	46 720	403	26 589
	iun.	352 333	88 542	11 396	48 785	42	6 008	46 023	47 153	403	27 205
	iul.	356 159	89 732	11 297	49 265	54	5 939	46 836	47 486	403	27 632
	aug.	359 530	90 723	11 092	49 621	45	6 022	47 398	47 772	403	27 895

Perioada	Tip de risc (continuare)					Termen de acordare			
	Angajamente asumate în numele debitorului față de o persoană fizică sau juridică, alta decât persoanele declarante, sau față de o instituție de credit/instituție financiară din străinătate	Angajamente asumate față de debitor	Depozite de garanții vărsate pentru operațiuni cu instrumente financiare derivate	Credite de consum	Vânzări în rate	Pe termen scurt (până la 12 luni)	Pe termen mediu (1-5 ani)	Pe termen lung (peste 5 ani)	
2013	19 490	1 756	–	47 301	–	45 405	88 656	171 894	
2014	21 375	2 207	–	45 509	1	45 233	95 889	173 009	
2015	19 008	4 140	–	48 292	51	39 016	103 667	187 282	
2016	21 056	5 585	–	48 751	1	40 130	108 708	195 252	
2016	aug.	19 752	4 941	–	48 545	1	37 166	107 158	190 742
	sep.	20 283	4 862	–	48 774	1	38 381	108 166	190 595
	oct.	20 175	4 989	–	48 903	1	39 380	108 430	191 181
	nov.	21 774	4 981	–	49 069	1	40 271	110 232	192 390
	dec.	21 056	5 585	–	48 751	1	40 130	108 708	195 252
2017	ian.	20 645	5 267	–	48 733	1	39 972	108 579	193 824
	feb.	20 604	5 510	–	48 796	2	40 359	109 391	194 491
	mar.	20 862	5 147	–	49 245	2	40 766	111 126	195 138
	apr.	21 215	5 332	–	49 480	2	41 262	111 531	195 932
	mai	21 723	5 279	–	49 873	2	42 047	112 248	196 470
	iun.	21 459	5 133	–	50 182	2	43 057	111 800	197 476
	iul.	22 042	5 142	–	50 328	2	44 117	113 143	198 899
	aug.	22 642	5 234	–	50 682	2	45 706	113 786	200 038

*) Se referă la expunerea față de un singur debitor, expunere egală sau mai mare de 20 000 lei, și reprezintă 91,7 la sută din valoarea creditelor acordate și a angajamentelor asumate de către sistemul bancar, conform datelor la 30 iunie 2017. Suma acordată reprezintă creditul acordat sau angajamentul asumat conform contractului. Suma acordată nu este actualizată în luna curentă pentru creditele sau angajamentele acordate în valută, raportate în lunile anterioare.

Notă: Începând cu 1 februarie 2012 a intrat în vigoare Regulamentul BNR nr. 2/2012 privind organizarea și funcționarea la Banca Națională a României a Centralei

Riscului de Credit care a fost modificat, de la data de 1 mai 2015, de Regulamentul BNR nr. 4/2015 și de la data de 1 octombrie 2016 de Regulamentul BNR nr. 4/2016.

11.4. Credite acordate de instituțiile de credit*

(milioane lei)

Perioada	Total sume acordate	Forma de proprietate a beneficiarului de credit							Moneda				
		Proprietate privată	Proprietate de stat	Proprietate mixtă		Proprietate cooperatistă	Persoane fizice	Proprietate obștească	Lei	Euro	Dolari SUA	Alte valute	
				Societăți comerciale cu participare de capital străin	Societăți comerciale cu participare de capital privat și de stat autohton								
2013	284 709	159 340	21 797	2 137	137	346	100 510	443	103 994	162 043	6 228	12 444	
2014	290 550	161 092	21 711	2 832	138	322	103 914	540	118 870	153 818	6 576	11 285	
2015	306 816	165 965	20 345	3 116	166	300	116 390	534	143 910	146 190	6 487	10 230	
2016	317 449	169 089	19 945	2 225	202	308	125 136	543	167 202	136 811	6 036	7 400	
2016	aug.	310 373	163 578	20 145	3 028	287	122 623	505	157 607	138 620	6 325	7 821	
	sep.	311 997	164 972	19 475	3 053	312	123 461	516	160 305	137 650	6 297	7 745	
	oct.	313 827	166 006	19 702	3 076	307	124 010	518	162 822	137 147	6 176	7 682	
	nov.	316 138	168 189	19 647	2 398	166	307	124 893	538	165 440	136 984	6 102	7 612
	dec.	317 449	169 089	19 945	2 225	308	125 136	543	167 202	136 811	6 036	7 400	
2017	ian.	316 462	168 088	19 685	2 178	308	125 465	545	166 877	136 115	6 100	7 369	
	feb.	318 127	169 108	19 704	2 229	307	126 076	556	169 044	135 681	6 075	7 326	
	mar.	321 022	171 012	19 637	2 189	290	127 114	560	172 468	135 370	5 997	7 187	
	apr.	322 179	171 529	19 601	2 235	230	127 896	555	174 516	134 734	5 850	7 079	
	mai	323 764	171 521	19 598	2 267	180	683	128 951	562	176 736	134 697	5 858	6 473
	iun.	325 741	171 736	19 732	2 260	175	688	130 577	572	180 009	133 370	5 949	6 413
	iul.	328 975	173 758	19 830	2 292	131	701	131 716	545	183 338	133 480	5 893	6 264
	aug.	331 654	175 358	19 575	2 260	131	718	133 056	557	186 894	132 624	5 927	6 209

Perioada	Total sume acordate	Sector de activitate						
		Industrie	Servicii	Construcții	Agricultură, silvicultură, piscicultură	Activități de intermedieri financiare și asigurări	Administrație publică și apărare, asigurări sociale din sistemul public, învățământ, sănătate și asistență socială	Persoane fizice
2013	284 709	50 909	75 195	26 133	10 751	5 524	15 687	100 510
2014	290 550	53 657	75 428	24 121	11 704	6 320	15 404	103 914
2015	306 816	55 421	77 262	23 654	12 486	6 665	14 937	116 390
2016	317 449	54 570	80 387	21 260	13 112	7 910	15 075	125 136
2016	aug.	310 373	54 252	77 385	20 887	7 590	15 157	122 623
	sep.	311 997	54 747	77 623	21 027	7 640	14 700	123 461
	oct.	313 827	54 528	78 473	21 257	7 720	14 850	124 010
	nov.	316 138	54 172	79 379	21 781	7 915	14 845	124 893
	dec.	317 449	54 570	80 387	21 260	7 910	15 075	125 136
2017	ian.	316 462	54 349	79 236	21 379	7 871	14 968	125 465
	feb.	318 127	54 752	79 369	21 450	7 970	15 149	126 076
	mar.	321 022	55 069	80 901	21 469	8 165	15 096	127 114
	apr.	322 179	55 304	81 116	21 384	8 470	15 009	127 896
	mai	323 764	55 349	81 293	21 342	8 769	15 052	128 951
	iun.	325 741	55 353	81 446	20 818	9 254	15 158	130 577
	iul.	328 975	55 872	82 149	20 981	9 468	15 145	131 716
	aug.	331 654	56 187	82 066	21 090	9 614	15 252	133 056

Perioada	Forma de proprietate a instituțiilor de credit		Încadrarea juridică a instituțiilor de credit		Termen de acordare		
	Instituții de credit de stat și cu capital majoritar de stat	Instituții de credit private și cu capital majoritar privat	Instituții de credit - persoane juridice române	Sucursalele din România ale instituțiilor de credit străine	Pe termen scurt (până la 12 luni)	Pe termen mediu (1-5 ani)	Pe termen lung (peste 5 ani)
2013	17 228	267 481	262 463	22 246	40 828	78 116	165 765
2014	19 874	270 675	266 644	23 906	40 521	83 335	166 694
2015	22 467	284 349	279 857	26 959	35 409	91 119	180 288
2016	24 813	292 636	286 658	30 791	35 666	94 435	187 348
2016	aug.	23 572	286 801	280 218	30 155	33 746	183 207
	sep.	23 888	288 109	281 698	30 298	34 559	183 227
	oct.	24 102	289 725	282 829	30 998	35 487	183 705
	nov.	24 244	291 894	284 824	31 314	36 036	184 935
	dec.	24 813	292 636	286 658	30 791	35 666	187 348
2017	ian.	25 031	291 431	285 592	30 870	35 783	185 946
	feb.	25 288	292 839	286 899	31 227	36 082	186 599
	mar.	25 756	295 266	289 355	31 667	36 393	187 438
	apr.	25 827	296 352	289 908	32 272	36 596	188 053
	mai	26 047	297 716	290 610	33 153	37 263	188 492
	iun.	26 266	299 476	291 781	33 960	38 220	189 673
	iul.	26 432	302 543	294 646	34 328	39 018	190 996
	aug.	27 326	304 328	296 861	34 793	40 237	191 935

*) Se referă la expunerea față de un singur debitor, expunere egală sau mai mare de 20 000 lei, și reprezintă 90,9 la sută din valoarea creditelor acordate de către sistemul bancar, conform datelor la 30 iunie 2017. Suma acordată reprezintă creditul acordat conform contractului. Suma acordată nu este actualizată în luna curentă pentru creditele acordate în valută, raportate în lunile anterioare.

Notă: Începând cu 1 februarie 2012 a intrat în vigoare Regulamentul BNR nr. 2/2012 privind organizarea și funcționarea la Banca Națională a României a Centralei Riscului de Credit care a fost modificat, de la data de 1 mai 2015, de Regulamentul BNR nr. 4/2015 și de la data de 1 octombrie 2016 de Regulamentul BNR nr. 4/2016.

11.5. Restanțe mai mari de 30 de zile înregistrate de persoanele fizice

Perioada	Număr persoane fizice cu restanțe >30 zile	Număr restanțe	Total	Sume restante (milioane lei)										Număr unități raportoare	
				Moneda				Categorია de întârziere						Instituții de credit	IFN
				lei	euro	dolari SUA	alte valute	între 31 și 60 zile	între 61 și 90 zile	peste 90 zile	la colectare	credite scoase în afara bilanțului			
2016	aug.	750 219	1 010 188	10 906,2	4 177,5	4 567,5	50,0	2 111,1	46,0	62,3	7 185,2	1 891,4	1 721,4	31	26
	sep.	695 052	930 141	8 807,3	3 218,9	4 024,0	50,5	1 513,8	38,1	59,6	4 918,3	1 890,8	1 900,4	31	26
	oct.	611 613	823 230	8 498,9	2 872,2	4 036,8	51,4	1 538,4	39,6	52,7	4 623,0	1 921,5	1 862,1	31	28
	nov.	615 348	828 604	8 560,5	2 903,0	4 044,7	52,8	1 560,0	40,5	54,7	4 654,7	1 947,1	1 863,4	31	28
	dec.	635 844	861 494	8 004,7	2 950,2	3 440,3	48,4	1 565,8	43,9	55,0	4 410,6	1 977,1	1 518,0	31	29
2017	ian.	648 873	881 803	8 087,5	3 008,6	3 452,4	45,5	1 580,9	38,7	62,9	4 501,7	1 978,7	1 505,5	31	29
	feb.	643 770	878 450	8 031,0	3 048,6	3 342,9	47,4	1 592,2	37,4	52,1	4 537,6	1 992,7	1 411,3	31	29
	mar.	674 125	921 946	8 041,2	3 056,2	3 334,5	48,1	1 602,4	42,4	53,5	4 574,9	2 023,5	1 346,9	31	30
	apr.	668 682	915 361	8 013,5	3 088,3	3 291,6	46,9	1 586,7	42,9	55,6	4 528,5	2 035,8	1 350,8	31	32
	mai	673 091	922 392	8 083,7	3 145,3	3 299,4	46,4	1 592,5	39,2	59,6	4 577,3	2 054,6	1 353,0	31	32
	iun.	687 302	945 206	8 050,1	3 127,0	3 281,4	45,2	1 596,5	40,6	58,7	4 538,3	2 087,0	1 325,5	31	32
	iul.	668 279	915 544	7 285,3	2 772,9	3 047,7	41,8	1 423,0	43,1	56,8	4 292,1	1 752,9	1 140,4	30	31
	aug.	676 017	929 723	7 541,1	2 970,4	3 121,9	41,3	1 407,5	55,3	63,8	4 328,3	1 735,8	1 357,9	30	31

Sursa: Biroul de Credit

11.6. Credite acordate și angajamente asumate de IFN+IEME+IP*

(milioane lei)

Perioada	Total sume acordate	Forma de proprietate a beneficiarului de credit							Moneda				
		Proprietate privată	Proprietate de stat	Proprietate mixtă		Proprietate cooperativă	Persoane fizice	Proprietate obștească	Lei	Euro	Dolari SUA	Alte valute	
				Societăți comerciale cu participare de capital străin	Societăți comerciale cu participare de capital privat și de stat autohton								
2013	28 233	25 016	967	21	27	112	1 853	237	2 989	24 808	393	44	
2014	26 987	23 893	824	17	60	121	1 765	307	3 745	22 878	323	41	
2015	28 361	25 354	627	19	32	149	1 859	320	4 271	23 826	226	38	
2016	32 201	28 783	483	35	37	172	2 306	385	5 838	26 133	209	21	
2016	aug.	31 562	28 297	505	21	27	172	2 151	389	5 176	26 138	217	31
	sep.	31 862	28 573	501	21	25	170	2 179	393	5 324	26 291	216	31
	oct.	32 082	28 746	489	21	24	172	2 237	393	5 461	26 374	216	31
	nov.	32 117	28 742	475	21	32	175	2 276	395	5 638	26 243	215	21
	dec.	32 201	28 783	483	35	37	172	2 306	385	5 838	26 133	209	21
2017	ian.	32 437	29 004	461	35	39	172	2 340	386	6 025	26 184	207	21
	feb.	32 983	29 460	463	36	42	177	2 411	395	6 266	26 489	208	21
	mar.	33 578	29 958	454	19	43	182	2 523	399	6 504	26 846	207	21
	apr.	34 069	30 348	455	19	43	190	2 596	419	6 700	27 143	205	21
	mai	34 729	30 851	471	18	43	196	2 717	433	6 999	27 502	206	21
	iun.	35 275	31 176	567	20	43	203	2 819	447	7 354	27 695	205	21
	iul.	34 450	30 213	608	20	54	189	2 914	452	7 378	26 848	204	21
	aug.	34 942	30 538	658	19	57	200	3 007	464	7 644	27 074	204	21

Perioada	Total sume acordate	Sector de activitate							Încadrarea juridică a IFN+IEME+IP		
		Industrie	Servicii	Construcții	Agricultură, silvicultură, piscicultură	Activități de intermedieri financiare și asigurări	Administrație publică și apărare, asigurări sociale din sistemul public, învățământ, sănătate și asistență socială	Persoane fizice	IFN+IEME+IP - persoane juridice române	Sucursalele din România ale IFN străine	
2013	28 233	4 693	13 627	3 309	3 533	112	1 105	1 853	27 973	261	
2014	26 987	4 112	13 290	2 765	3 979	108	969	1 765	26 732	256	
2015	28 361	4 062	14 202	2 706	4 683	114	735	1 859	28 095	266	
2016	32 201	4 467	16 196	2 633	5 784	143	672	2 306	31 943	258	
2016	aug.	31 562	4 331	15 916	2 783	5 548	123	709	2 151	31 300	262
	sep.	31 862	4 385	16 019	2 783	5 663	123	710	2 179	31 602	260
	oct.	32 082	4 383	16 119	2 793	5 720	124	706	2 237	31 822	259
	nov.	32 117	4 414	16 142	2 676	5 799	126	684	2 276	31 857	260
	dec.	32 201	4 467	16 196	2 633	5 784	143	672	2 306	31 943	258
2017	ian.	32 437	4 478	16 277	2 622	5 902	143	675	2 340	32 189	248
	feb.	32 983	4 532	16 484	2 651	6 079	146	680	2 411	32 731	252
	mar.	33 578	4 570	16 719	2 695	6 245	148	679	2 523	33 319	258
	apr.	34 069	4 591	16 870	2 726	6 452	148	686	2 596	33 813	257
	mai	34 729	4 617	17 099	2 726	6 704	148	718	2 717	34 471	258
	iun.	35 275	4 622	17 290	2 642	6 925	149	827	2 819	35 022	253
	iul.	34 450	4 601	16 618	2 516	6 775	151	875	2 914	34 201	250
	aug.	34 942	4 616	16 786	2 516	6 943	152	922	3 007	34 693	249

Perioada	Total sume acordate	Tip de risc									
		Credite de trezorerie	Credite pentru finanțarea stocurilor	Credite pentru echipamente	Credite pentru finanțarea operațiunilor de comerț exterior	Creanțe comerciale	Credite ipotecare	Alte credite pentru investiții imobiliare	Obligațiuni	Alte credite acordate clientelei	
2013	28 233	442	474	12 450	–	113	604	1 486	–	10 292	
2014	26 987	592	527	11 562	–	85	466	1 342	–	10 348	
2015	28 361	722	905	12 496	–	12	269	1 669	–	10 429	
2016	32 201	873	957	12 904	–	20	377	1 358	–	13 643	
2016	aug.	31 562	737	906	12 704	–	10	348	1 581	–	13 264
	sep.	31 862	770	924	12 782	–	11	344	1 570	–	13 433
	oct.	32 082	764	929	12 829	–	10	350	1 570	–	13 574
	nov.	32 117	815	961	12 947	–	15	367	1 503	–	13 428
dec.	32 201	873	957	12 904	–	20	377	1 358	–	13 643	
2017	ian.	32 437	998	971	12 932	–	21	380	1 354	–	13 675
	feb.	32 983	1 074	972	13 122	–	31	395	1 340	–	13 864
	mar.	33 578	1 109	976	13 360	–	42	413	1 356	–	14 051
	apr.	34 069	1 148	967	13 577	–	49	419	1 351	–	14 222
	mai	34 729	1 198	960	13 828	–	52	418	1 347	–	14 476
	iun.	35 275	1 230	954	14 034	–	73	422	1 374	–	14 564
	iul.	34 450	1 031	937	14 052	–	61	429	1 382	–	13 797
	aug.	34 942	1 050	942	14 173	–	64	436	1 379	–	13 995

Perioada	Tip de risc (continuare)					Termen de acordare			
	Angajamente asumate în numele debitorului față de o persoană fizică sau juridică, alta decât persoanele declarante, sau față de o instituție de credit/ instituție financiară din străinătate	Angajamente asumate față de debitor	Depozite de garanții vărsate pentru operațiuni cu instrumente financiare derivate	Credite de consum	Vânzări în rate	Pe termen scurt (până la 12 luni)	Pe termen mediu (1-5 ani)	Pe termen lung (peste 5 ani)	
2013	938	23	–	1 412	–	917	16 193	11 124	
2014	689	22	–	1 353	–	999	15 985	10 003	
2015	421	10	–	1 428	–	887	16 541	10 932	
2016	312	9	–	1 748	–	969	18 634	12 598	
2016	aug.	343	20	–	1 649	–	881	18 326	12 354
	sep.	334	26	–	1 667	–	908	18 496	12 458
	oct.	326	24	–	1 707	–	883	18 605	12 594
	nov.	324	21	–	1 738	–	905	18 647	12 565
dec.	312	9	–	1 748	–	969	18 634	12 598	
2017	ian.	310	22	–	1 774	–	951	18 799	12 686
	feb.	311	40	–	1 833	–	1 008	19 058	12 917
	mar.	308	37	–	1 925	–	1 095	19 318	13 164
	apr.	309	40	–	1 987	–	1 119	19 526	13 424
	mai	330	34	–	2 085	–	1 138	19 862	13 728
	iun.	439	24	–	2 162	–	1 169	20 165	13 941
	iul.	494	26	–	2 243	–	1 002	19 541	13 908
	aug.	548	32	–	2 322	–	957	19 880	14 105

*) Se referă la expunerea față de un singur debitor, expunere egală sau mai mare de 20 000 lei, și reprezintă 80,8 la sută din valoarea creditelor acordate și a angajamentelor asumate de către instituțiile financiare nebancale înscrise în Registrul special (IFN), instituțiile emitente de monedă electronică care înregistrează un nivel semnificativ al activității de creditare (IEME) și instituțiile de plată care înregistrează un nivel semnificativ al activității de creditare (IP), conform datelor la 30 iunie 2017. Suma acordată reprezintă creditul acordat sau angajamentul asumat conform contractului. Suma acordată nu este actualizată în luna curentă pentru creditele sau angajamentele acordate în valută, raportate în lunile anterioare.

Notă: Începând cu 1 februarie 2012 a intrat în vigoare Regulamentul BNR nr. 2/2012 privind organizarea și funcționarea la Banca Națională a României a Centralei Riscului de Credit care a fost modificat, de la data de 1 mai 2015, de Regulamentul BNR nr. 4/2015 și de la data de 1 octombrie 2016 de Regulamentul BNR nr. 4/2016.

11.7. Credite acordate de IFN+IEME+IP*

(milioane lei)

Perioada	Total sume acordate	Forma de proprietate a beneficiarului de credit							Moneda				
		Proprietate privată	Proprietate de stat	Proprietate mixtă		Proprietate cooperatistă	Persoane fizice	Proprietate obștească	Lei	Euro	Dolari SUA	Alte valute	
				Societăți comerciale cu participare de capital străin	Societăți comerciale cu participare de capital privat și de stat autohton								
2013	27 272	24 749	321	21	17	112	1 853	200	2 276	24 559	393	44	
2014	26 276	23 808	290	17	9	121	1 764	267	3 106	22 806	323	41	
2015	27 930	25 287	294	19	9	149	1 859	312	3 899	23 766	226	38	
2016	31 880	28 713	266	35	9	172	2 306	378	5 570	26 080	209	21	
2016	aug.	31 199	28 220	245	21	9	172	2 151	381	4 882	26 069	217	31
	sep.	31 501	28 490	247	21	9	170	2 179	385	5 039	26 216	215	31
	oct.	31 732	28 667	242	21	9	171	2 236	385	5 179	26 308	215	31
	nov.	31 772	28 665	239	21	9	175	2 276	387	5 358	26 179	214	21
	dec.	31 880	28 713	266	35	9	172	2 306	378	5 570	26 080	209	21
2017	ian.	32 105	28 925	244	35	9	172	2 339	379	5 758	26 118	207	21
	feb.	32 633	29 366	249	36	9	177	2 410	386	5 999	26 406	207	21
	mar.	33 233	29 866	243	19	9	182	2 523	391	6 240	26 765	207	21
	apr.	33 720	30 252	243	19	9	189	2 595	412	6 435	27 060	205	21
	mai	34 365	30 759	244	18	9	195	2 717	422	6 712	27 425	206	21
	iun.	34 812	31 094	237	20	9	203	2 818	431	6 957	27 630	204	21
	iul.	33 931	30 129	237	20	9	189	2 914	434	6 927	26 779	204	21
	aug.	34 362	30 448	235	19	9	199	3 007	445	7 138	27 000	203	21

Perioada	Total sume acordate	Sector de activitate							
		Industria	Servicii	Construcții	Agricultură, silvicultură, piscicultură	Activități de intermedieri financiare și asigurări	Administrație publică și apărare, asigurări sociale din sistemul public, învățământ, sănătate și asistență socială	Persoane fizice	
2013	27 272	4 447	13 578	3 309	3 522	112	451	1 853	
2014	26 276	4 053	13 205	2 764	3 965	108	416	1 764	
2015	27 930	4 004	14 169	2 704	4 680	114	399	1 859	
2016	31 880	4 408	16 156	2 632	5 781	143	454	2 306	
2016	aug.	31 199	4 271	15 884	2 781	5 542	123	446	2 151
	sep.	31 501	4 326	15 986	2 780	5 655	123	453	2 179
	oct.	31 732	4 324	16 090	2 791	5 712	124	456	2 236
	nov.	31 772	4 355	16 107	2 675	5 790	126	445	2 276
	dec.	31 880	4 408	16 156	2 632	5 781	143	454	2 306
2017	ian.	32 105	4 417	16 237	2 622	5 891	142	456	2 339
	feb.	32 633	4 469	16 441	2 651	6 052	146	464	2 410
	mar.	33 233	4 510	16 672	2 694	6 220	148	465	2 523
	apr.	33 720	4 533	16 825	2 723	6 424	148	471	2 595
	mai	34 365	4 557	17 049	2 723	6 689	148	482	2 717
	iun.	34 812	4 562	17 243	2 641	6 916	149	482	2 818
	iul.	33 931	4 543	16 558	2 515	6 764	151	487	2 914
	aug.	34 362	4 556	16 720	2 512	6 933	152	483	3 007

Perioada	Încadrarea juridică a IFN+IEME+IP		Termen de acordare		
	IFN+IEME+IP - persoane juridice române	Sucursalele din România ale IFN străine	Pe termen scurt (până la 12 luni)	Pe termen mediu (1-5 ani)	Pe termen lung (peste 5 ani)
2013	27 011	261	903	15 498	10 871
2014	26 020	256	928	15 428	9 920
2015	27 663	266	873	16 277	10 780
2016	31 622	258	959	18 458	12 463
2016					
aug.	30 937	262	866	18 131	12 202
sep.	31 242	260	892	18 305	12 304
oct.	31 473	259	870	18 420	12 442
nov.	31 512	260	893	18 464	12 415
dec.	31 622	258	959	18 458	12 463
2017					
ian.	31 856	248	941	18 619	12 545
feb.	32 380	252	999	18 871	12 763
mar.	32 974	258	1 084	19 133	13 016
apr.	33 463	257	1 110	19 337	13 273
mai	34 107	258	1 123	19 647	13 595
iun.	34 559	253	1 160	19 841	13 810
iul.	33 681	250	992	19 163	13 776
aug.	34 113	249	947	19 448	13 967

*) Se referă la expunerea față de un singur debitor, expunere egală sau mai mare de 20 000 lei, și reprezintă 79,1 la sută din valoarea creditelor acordate de către instituțiile financiare nebancale înscrise în Registrul special (IFN), instituțiile emitente de monedă electronică care înregistrează un nivel semnificativ al activității de creditare (IEME) și instituțiile de plată care înregistrează un nivel semnificativ al activității de creditare (IP), conform datelor la 30 iunie 2017. Suma acordată reprezintă creditul acordat conform contractului. Suma acordată nu este actualizată în luna curentă pentru creditele acordate în valută, raportate în lunile anterioare.

Notă: Începând cu 1 februarie 2012 a intrat în vigoare Regulamentul BNR nr. 2/2012 privind organizarea și funcționarea la Banca Națională a României a Centralei Riscului de Credit care a fost modificat, de la data de 1 mai 2015, de Regulamentul BNR nr. 4/2015 și de la data de 1 octombrie 2016 de Regulamentul BNR nr. 4/2016.

11.8. Situația instrumentelor de plată de debit refuzate

Perioada	Total		din care: motive majore		
	Număr	Sumă (mii lei)	Număr	Sumă (mii lei)	
1) Cecuri					
2016	sep.	223	5 369,9	140	3 784,6
	oct.	186	7 270,3	128	5 726,3
	nov.	233	9 467,6	152	5 863,5
	dec.	365	9 563,6	283	4 452,1
2017	ian.	209	5 384,7	159	4 411,8
	feb.	183	5 455,9	111	3 045,0
	mar.	197	4 098,7	105	2 316,6
	apr.	133	16 204,6	77	11 967,8
	mai	173	4 615,3	101	2 841,8
	iun.	151	27 811,5	91	25 766,5
	iul.	196	6 021,5	123	3 404,1
	aug.	179	16 136,1	124	14 509,9
	sep.	230	7 573,7	175	6 372,2
2) Cambii					
2016	sep.	5	20,9	1	4,5
	oct.	4	8,5	3	5,7
	nov.	2	7,3	1	4,5
	dec.	6	8,9	4	5,8
2017	ian.	2	7,2	1	4,4
	feb.	2	3,1	0	0,0
	mar.	4	18,6	2	15,6
	apr.	2	15,5	2	15,5
	mai	4	17,7	4	17,7
	iun.	5	30,6	3	18,5
	iul.	3	18,5	3	18,5
	aug.	6	22,1	3	18,5
	sep.	4	76,7	4	76,7
3) Bilete la ordin					
2016	sep.	4 717	242 560,6	2 623	103 059,8
	oct.	4 609	315 846,5	2 674	140 612,9
	nov.	4 679	304 882,8	3 009	88 211,9
	dec.	5 099	334 531,4	3 197	221 881,1
2017	ian.	4 164	480 781,0	2 675	427 791,1
	feb.	4 556	408 690,1	2 900	219 279,6
	mar.	4 650	507 436,8	2 885	436 482,3
	apr.	3 920	295 477,0	2 506	215 195,7
	mai	4 941	154 495,4	3 183	91 300,1
	iun.	4 660	679 720,3	2 783	134 406,6
	iul.	4 367	135 898,0	2 628	70 101,6
	aug.	4 631	362 150,1	2 701	299 638,5
	sep.	4 696	142 093,8	2 695	77 120,9
Total					
2016	sep.	4 945	247 951,5	2 764	106 848,8
	oct.	4 799	323 125,3	2 805	146 344,9
	nov.	4 914	314 357,7	3 162	94 079,9
	dec.	5 470	344 103,9	3 484	226 338,9
2017	ian.	4 375	486 172,9	2 835	432 207,2
	feb.	4 741	414 149,1	3 011	222 324,6
	mar.	4 851	511 554,1	2 992	438 814,5
	apr.	4 055	311 697,1	2 585	227 179,0
	mai	5 118	159 128,4	3 288	94 159,5
	iun.	4 816	707 562,4	2 877	160 191,6
	iul.	4 566	141 938,0	2 754	73 524,2
	aug.	4 816	378 308,3	2 828	314 166,8
	sep.	4 930	149 744,2	2 874	83 569,8

Notă: Începând cu 6 februarie 2012 a intrat în vigoare Regulamentul BNR nr. 1/2012 privind organizarea și funcționarea la Banca Națională a României a Centralei Incidentelor de Plăți.

11.9. Situația titularilor de cont care au generat incidente de plată

Perioada	Total (număr)	Persoane cu risc	Persoane aflate în interdicție bancară	
1) Persoane fizice				
2016	sep.	20	14	—
	oct.	26	21	—
	nov.	13	11	—
	dec.	13	11	—
2017	ian.	5	3	—
	feb.	5	2	—
	mar.	14	11	—
	apr.	8	6	—
	mai	11	11	—
	iun.	16	10	—
	iul.	7	6	—
	aug.	8	8	—
	sep.	6	5	—
2) Persoane juridice				
2016	sep.	1 865	1 191	73
	oct.	1 863	1 197	69
	nov.	1 869	1 217	67
	dec.	2 047	1 387	87
2017	ian.	1 682	1 110	57
	feb.	1 809	1 161	60
	mar.	1 863	1 168	58
	apr.	1 641	1 044	51
	mai	1 926	1 237	68
	iun.	1 843	1 185	57
	iul.	1 814	1 123	48
	aug.	1 799	1 104	68
	sep.	1 710	997	46
Total				
2016	sep.	1 885	1 205	73
	oct.	1 889	1 218	69
	nov.	1 882	1 228	67
	dec.	2 060	1 398	87
2017	ian.	1 687	1 113	57
	feb.	1 814	1 163	60
	mar.	1 877	1 179	58
	apr.	1 649	1 050	51
	mai	1 937	1 248	68
	iun.	1 859	1 195	57
	iul.	1 821	1 129	48
	aug.	1 807	1 112	68
	sep.	1 716	1 002	46

12. INDICATORI AI PIEȚEI MONETARE

12.1. Operațiuni interbancare

Perioada	Stoc		Tranzacții		ROBID		ROBOR		
	medie zilnică (mil. lei)	rata medie a dobânzii (% p.a.)	medie zilnică (mil. lei)	rata medie a dobânzii (% p.a.)	ON	ON	1 săptămână	1 săptămână	
					rata medie a dobânzii (% p.a.)		rata medie a dobânzii (% p.a.)		
2016	sep.	1 076,7	0,33	566,1	0,29	0,16	0,45	0,16	0,47
	oct.	1 453,4	0,35	828,3	0,36	0,20	0,48	0,21	0,51
	nov.	1 809,0	0,37	923,5	0,36	0,24	0,54	0,26	0,58
	dec.	1 984,9	0,41	1 101,6	0,37	0,22	0,51	0,25	0,57
2017	ian.	1 858,4	0,42	526,8	0,29	0,17	0,46	0,20	0,50
	feb.	1 699,3	0,38	658,3	0,31	0,17	0,45	0,20	0,50
	mar.	1 439,5	0,42	587,8	0,35	0,18	0,45	0,21	0,50
	apr.	2 137,6	0,45	1 126,2	0,39	0,22	0,50	0,24	0,53
	mai	1 874,7	0,45	1 017,8	0,37	0,23	0,53	0,25	0,58
	iun.	1 723,3	0,42	782,3	0,36	0,21	0,49	0,22	0,53
	iul.	2 328,7	0,46	1 158,9	0,39	0,25	0,55	0,26	0,58
	aug.	3 131,7	0,43	1 461,5	0,41	0,25	0,56	0,29	0,61
	sep.	2 806,4	0,54	1 280,8	0,61	0,39	0,70	0,42	0,75

12.2. Titluri de stat (emisiuni noi și reînnoite)

Perioada	Certificate de trezorerie cu discount		Certificate de trezorerie		Obligațiuni de stat cu dobândă						
	valoare adjudecată (mil. lei)	randament mediu (% p.a.)	valoare nominală (mil. EUR)	rata medie a dobânzii (% p.a.)	valoare nominală (mil. lei)		rata medie a dobânzii (% p.a.)		valoare nominală (mil. EUR)	rata medie a dobânzii (% p.a.)	
					obligațiuni cu dobândă	obligațiuni cu dobândă indexabilă	obligațiuni cu dobândă	obligațiuni cu dobândă indexabilă (marjă adjudecată)			
2016	sep.	1 500,0	0,51	–	x	2 834,1	–	2,11	x	–	x
	oct.	800,0	0,60	–	x	2 875,4	–	2,11	x	–	x
	nov.	711,0	0,84	–	x	1 234,0	–	2,28	x	–	x
	dec.	356,0	0,76	–	x	1 419,6	–	2,43	x	–	x
2017	ian.	983,2	0,81	–	x	2 352,4	–	2,48	x	–	x
	feb.	1 800,0	0,78	–	x	1 733,7	–	3,06	x	–	x
	mar.	1 200,0	0,84	–	x	1 861,9	–	2,60	x	240,0	0,42
	apr.	800,0	0,90	–	x	3 590,5	–	2,37	x	–	x
	mai	1 000,0	0,87	–	x	3 192,6	–	2,49	x	–	x
	iun.	1 800,0	0,67	–	x	4 129,7	–	2,34	x	100,0	0,36
	iul.	1 700,0	0,69	–	x	3 865,6	–	2,77	x	–	x
	aug.	800,0	0,79	–	x	2 832,4	–	2,52	x	–	x
	sep.	800,0	0,65	–	x	2 879,0	–	2,35	x	–	x

13. INDICATORI AI PIEȚEI VALUTARE

13.1. Piața valutară interbancară

Perioada	Volum tranzacții ¹ (mil. EUR)	Curs de schimb (EUR/RON) calculat și publicat de BNR				Curs de schimb (USD/RON) calculat și publicat de BNR				
		la sfârșitul perioadei	mediu ^{1,2}	variație procentuală față de:		la sfârșitul perioadei	mediu ^{1,2}	variație procentuală față de:		
				sfârșitul anului anterior	aceeași perioadă a anului anterior			sfârșitul anului anterior	aceeași perioadă a anului anterior	
2013	32 359,6	4,4847	4,4190	-0,6	-0,8	3,2551	3,3279	-4,8	-4,0	
2014	30 259,3	4,4821	4,4446	-0,1	0,6	3,6868	3,3492	11,1	0,6	
2015	32 036,1	4,5245	4,4450	1,0	0,0	4,1477	4,0057	14,4	19,6	
2016	29 820,8	4,5411	4,4908	0,3	1,0	4,3033	4,0592	3,5	1,3	
2016	sep.	25 860,4	4,4523	4,4506	-1,2	0,6	3,9822	3,9700	-4,1	0,8
	oct.	26 663,0	4,5057	4,4942	-0,2	1,6	4,1131	4,0756	-1,5	3,6
	nov.	32 414,3	4,5162	4,5102	0,1	1,5	4,2616	4,1710	0,8	0,9
	dec.	30 485,8	4,5411	4,5173	0,3	0,3	4,3033	4,2820	3,5	3,5
2017	ian.	34 795,2	4,5038	4,5016	-0,3	-0,6	4,2072	4,2401	-1,0	1,7
	feb.	38 362,0	4,5160	4,5120	-0,1	0,7	4,2610	4,2411	-1,0	5,0
	mar.	36 832,2	4,5511	4,5482	0,7	1,8	4,2615	4,2563	-0,6	5,9
	apr.	25 594,6	4,5333	4,5299	0,3	1,3	4,1453	4,2259	-1,3	7,1
	mai	32 605,9	4,5702	4,5540	0,8	1,2	4,0844	4,1213	-3,8	3,5
	iun.	39 594,4	4,5539	4,5714	1,2	1,1	3,9915	4,0714	-4,9	1,1
	iul.	34 239,7	4,5598	4,5681	1,1	1,8	3,8873	3,9704	-7,3	-2,0
	aug.	29 959,4	4,5906	4,5784	1,4	2,7	3,8654	3,8764	-9,5	-2,5
	sep.	30 587,5	4,5991	4,5978	1,8	3,3	3,8977	3,8576	-9,9	-2,8

1) Valorile anuale sunt obținute pe baza mediilor lunare.

2) Valorile lunare sunt determinate ca medie a cursurilor zilnice calculate și publicate de BNR în fiecare zi bancară, pe baza cotațiilor societăților bancare autorizate să efectueze operațiuni pe piața valutară.

13.2. Cursul de schimb zilnic calculat și publicat de BNR, august 2017

(RON)

Ziua	CAD	CHF	EUR	GBP	100 JPY	USD	DST	Gram aur
1	3,0973	3,9976	4,5577	5,1050	3,4946	3,8569	5,4477	157,1857
2	3,0629	3,9674	4,5586	5,0948	3,4747	3,8492	5,4391	156,7616
3	3,0564	3,9740	4,5632	5,0991	3,4826	3,8524	5,4444	156,4819
4	3,0568	3,9690	4,5634	5,0522	3,4895	3,8417	5,4337	156,7271
7	3,0518	3,9745	4,5657	5,0497	3,4915	3,8702	5,4555	156,4304
8	3,0515	3,9722	4,5635	5,0359	3,4959	3,8643	5,4511	156,6917
9	3,0698	4,0354	4,5687	5,0637	3,5434	3,8909	5,4829	158,6006
10	3,0712	4,0438	4,5750	5,0740	3,5546	3,9057	5,5005	160,6579
11	3,0590	4,0508	4,5780	5,0496	3,5714	3,8950	5,4926	161,2475
14	3,0490	4,0053	4,5710	5,0256	3,5331	3,8741	5,4676	159,6445
16	3,0634	4,0082	4,5737	5,0260	3,5171	3,8993	5,4834	159,2741
17	3,0935	4,0432	4,5816	5,0369	3,5525	3,9104	5,5014	161,6232
18	3,0880	4,0606	4,5883	5,0360	3,5800	3,9066	5,5046	162,7078
21	3,1015	4,0379	4,5881	5,0330	3,5842	3,9079	5,5056	161,8142
22	3,0977	4,0378	4,5867	5,0073	3,5693	3,9006	5,4964	161,1410
23	3,0960	4,0217	4,5873	4,9862	3,5618	3,8951	5,4899	161,1407
24	3,1046	4,0330	4,5886	4,9895	3,5595	3,8923	5,4888	160,9983
25	3,1073	4,0363	4,5869	4,9860	3,5471	3,8870	5,4824	160,9372
28	3,0895	4,0387	4,5958	4,9690	3,5264	3,8513	5,4587	160,6229
29	3,0666	4,0428	4,5985	4,9531	3,5174	3,8198	5,4369	162,0886
30	3,0683	4,0214	4,5943	4,9706	3,4984	3,8446	5,4532	162,0535
31	3,0579	4,0038	4,5906	4,9773	3,4939	3,8654	5,4667	162,2529

14. INDICATORI AI PIEȚEI DE CAPITAL

14.1. Bursa de Valori București – Piața reglementată

Perioada	Număr acțiuni tranzacționate (mii buc.)	Număr tranzacții	Volum tranzacții (mil. lei)	Capitalizarea pieței (mil. lei)	Indice BET (puncte)	Indice BET-FI (puncte)	Indice BET-XT (puncte)	Indice BET-NG (puncte)	Indice BET Plus (puncte)	Indice ROTX (puncte)	
2013	13 089 605	636 406	11 244,6	133 829,7	6 493,8	31 291,8	600,3	666,7	x	12 941,7	
2014	11 615 312	787 754	12 990,7	129 958,1	7 083,0	30 283,3	638,3	705,0	1 047,8	13 084,6	
2015	6 696 751	685 248	8 803,4	146 002,5	7 004,3	30 276,5	640,4	606,1	1 034,7	14 012,7	
2016	11 048 103	653 270	9 253,8	146 549,7	7 085,1	29 710,6	643,4	588,2	1 052,6	14 144,8	
2016	sep.	1 577 813	59 762	1 238,1	137 795,1	6 936,8	29 094,7	627,8	571,8	1 031,1	13 722,7
	oct.	4 149 411	53 890	1 428,2	142 560,0	6 811,1	28 693,2	616,6	556,5	1 014,9	13 847,5
	nov.	598 637	42 534	691,7	138 071,3	6 833,9	28 755,1	619,7	562,9	1 017,5	13 578,5
	dec.	629 503	51 045	796,9	146 549,7	7 085,1	29 710,6	643,4	588,2	1 052,6	14 144,8
2017	ian.	703 010	67 630	710,1	152 516,3	7 517,9	31 343,7	680,9	643,2	1 117,5	14 871,3
	feb.	676 650	71 831	817,9	153 229,2	7 969,9	31 860,4	716,2	673,3	1 182,7	15 576,7
	mar.	1 056 694	73 248	1 206,8	162 077,7	8 069,3	31 925,9	726,9	698,0	1 195,2	15 962,5
	apr.	337 461	48 110	493,5	166 262,4	8 230,5	31 604,4	737,4	712,6	1 219,0	16 403,0
	mai	817 788	92 088	2 106,7	176 176,3	8 769,4	33 308,9	787,0	765,2	1 296,3	17 216,4
	iun.	615 915	75 912	1 023,9	168 572,8	7 855,4	32 482,3	715,3	655,1	1 165,8	15 909,1
	iul.	365 822	55 357	651,2	161 726,9	8 276,6	33 712,8	751,5	684,3	1 229,6	16 775,8
	aug.	524 405	81 895	829,0	161 432,4	8 052,0	35 739,3	742,4	678,3	1 200,2	16 446,7
	sep.	2 161 676	62 227	1 419,0	162 751,0	7 877,9	37 413,6	736,3	675,3	1 175,7	16 049,6

15. INDICATORI AI BALANȚEI DE PLĂȚI ȘI POZIȚIEI INVESTIȚIONALE INTERNAȚIONALE A ROMÂNIEI

15.1. Balanța de plăți

(milioane EUR)

Componente	2015*			2016**		
	Credit	Debit	Sold	Credit	Debit	Sold
1. CONTUL CURENT	73 775	75 748	-1 972	78 035	81 533	-3 496
A. Bunuri și servicii	65 753	66 752	-995	70 178	71 706	-1 531
a. Bunuri	49 115	56 902	-7 789	52 171	61 424	-9 254
- Mărfuri generale (pe principiul balanței de plăți)****	49 103	56 902	-7 797	52 192	61 424	-9 230
- Merchanting - export net	10	-	10	-22	-	-22
- Merchanting - bunuri achiziționate	-231	-	-231	-286	-	-286
- Merchanting - bunuri vândute	242	-	242	265	-	265
b. Servicii	16 643	9 847	6 796	18 006	10 285	7 723
B. Venituri primare	2 319	6 092	-3 770	2 818	7 287	-4 467
a. Remunerarea salariaților	606	45	560	701	66	638
b. Venituri din investiții	277	5 902	-5 627	599	7 005	-6 405
- Venituri din investiții directe	-72	3 781	-3 852	120	5 160	-5 040
- Venituri din investiții de portofoliu	107	1 017	-909	150	1 112	-962
- Venituri din alte investiții	50	1 105	-1 055	46	733	-687
- Venituri din active de rezervă	188	-	188	283	-	283
c. Alte venituri primare	1 436	144	1 293	1 518	217	1 303
C. Venituri secundare	5 700	2 907	2 794	5 038	2 539	2 499
a. Administrația publică	1 866	1 716	149	1 672	1 524	145
b. Alte sectoare	3 834	1 190	2 644	3 369	1 014	2 353
2. CONTUL DE CAPITAL	4 013	111	3 900	4 412	152	4 260
A. Achiziția / vânzarea de active nefinanciare neproduse	232	48	182	183	44	139
B. Transferuri de capital	3 780	62	3 719	4 229	108	4 122
a. Administrația publică	3 297	1	3 296	4 222	-	4 222
b. Alte sectoare	482	61	423	4	108	-103
	Achiziția netă***** de active	Acumularea netă***** de pasive	Net	Achiziția netă***** de active	Acumularea netă***** de pasive	Net
3. CONTUL FINANCIAR	1 540	-741	2 279	5 043	3 494	1 550
A. Investiții directe	929	3 885	-2 955	1 142	5 658	-4 512
a. Participații la capital	-140	3 590	-3 732	9	4 340	-4 334
- Participații la capital, exceptând reinvestirea profiturilor	9	3 081	-3 073	45	3 201	-3 155
- Reinvestirea profiturilor	-149	511	-659	-36	1 138	-1 174
b. Instrumente de natura datoriei	1 071	294	775	1 133	1 318	-181
B. Investiții de portofoliu	302	306	-4	353	1 325	-976
a. Participații la capital și acțiuni ale fondurilor de investiții	184	327	-147	127	-411	540
- Participații la capital	-28	-1	-26	92	60	32
- Acțiuni ale fondurilor de investiții	211	329	-120	38	-472	509
b. Instrumente de natura datoriei	117	-24	139	224	1 738	-1 515
- Termen scurt	-3	-182	178	-21	78	-100
- Termen lung	121	157	-37	246	1 658	-1 414
C. Derivate financiare	x	x	-24	x	x	36
D. Alte investiții	933	-4 929	5 863	1 253	-3 490	4 742
a. Participații la capital, altele decât cele de natura investiției directe și de portofoliu	12	-	12	1	-	1
b. Numerar și depozite	601	-1 744	2 344	567	-3 093	3 661
- Termen scurt	589	1 369	-777	438	-1 334	1 769
- Termen lung	12	-3 110	3 122	131	-1 761	1 891
c. Împrumuturi	264	-3 180	3 445	87	-1 163	1 246
- Termen scurt	177	406	-229	34	-91	126
- Termen lung	87	-3 586	3 672	50	-1 072	1 121
d. Credite comerciale și avansuri	-272	17	-289	575	763	-186
- Termen scurt	-197	112	-309	678	875	-196
- Termen lung	-74	-94	22	-104	-110	9
e. Alte creanțe / angajamente externe	327	-23	349	23	3	21
- Termen scurt	147	-22	171	23	4	21
- Termen lung	178	-2	179	-	-	-
f. DST (alocări)	-	-	-	-	-	-
E. Active de rezervă	-600	-	-600	2 259	-	2 259
4. Erori și omisiuni	x	x	353	x	x	788

*) Date definitive; **) Date semidefiniteve; ***) Date provizorii; *****) Importul FOB se calculează de BNR pe baza coeficientului de transformare CIF/FOB, determinat de INS; *****) "+" Creștere; "-" Scădere.

Notă: Date compilate și prezentate conform BPM6.

Valorile cumulate se obțin prin însumarea fluxurilor lunare exprimate în milioane euro și rotunjite la întreg.

2016 (ianuarie-august)**			2017 (ianuarie-august)***			Componente
Credit	Debit	Sold	Credit	Debit	Sold	
51 056	53 709	-2 653	56 050	60 092	-4 043	1. CONTUL CURENT
45 532	46 216	-684	50 777	52 748	-1 971	A. Bunuri și servicii
33 933	39 691	-5 758	37 386	44 577	-7 191	a. Bunuri
33 948	39 691	-5 743	37 427	44 577	-7 150	- Mărfuri generale (pe principiul balanței de plăți)****
-15	-	-15	-42	-	-42	- Merchating - export net
-190	-	-190	-234	-	-234	- Merchating - bunuri achiziționate
175	-	175	193	-	193	- Merchating - bunuri vândute
11 599	6 525	5 074	13 391	8 171	5 220	b. Servicii
2 035	5 691	-3 656	2 586	6 129	-3 544	B. Venituri primare
465	42	422	563	48	514	a. Remunerarea salariaților
395	5 504	-5 109	354	5 930	-5 576	b. Venituri din investiții
79	4 220	-4 141	23	4 735	-4 712	- Venituri din investiții directe
90	809	-719	111	787	-676	- Venituri din investiții de portofoliu
22	476	-454	48	407	-359	- Venituri din alte investiții
204	-	204	171	-	171	- Venituri din active de rezervă
1 175	144	1 031	1 670	152	1 518	c. Alte venituri primare
3 488	1 801	1 687	2 687	1 215	1 472	C. Venituri secundare
1 273	989	284	686	1 013	-327	a. Administrația publică
2 216	812	1 403	2 001	202	1 799	b. Alte sectoare
3 443	135	3 308	816	11	805	2. CONTUL DE CAPITAL
116	29	87	158	11	147	A. Achiziția / vânzarea de active nefinanciare neproduse
3 327	106	3 221	658	-	658	B. Transferuri de capital
3 324	-	3 324	657	-	657	a. Administrația publică
3	106	-103	1	-	1	b. Alte sectoare
Achiziția netă***** de active	Acumularea netă***** de pasive	Net	Achiziția netă***** de active	Acumularea netă***** de pasive	Net	
5 694	3 635	2 060	4 435	5 095	-661	3. CONTUL FINANCIAR
596	3 634	-3 038	89	2 599	-2 510	A. Investiții directe
30	2 475	-2 445	-	2 802	-2 802	a. Participații la capital
55	1 336	-1 281	-	1 120	-1 120	- Participații la capital, exceptând reinvestirea profiturilor
-25	1 139	-1 164	-	1 683	-1 683	- Reinvestirea profiturilor
566	1 159	-593	89	-204	292	b. Instrumente de natura datoriei
183	525	-343	497	2 192	-1 695	B. Investiții de portofoliu
134	-396	530	242	-82	323	a. Participații la capital și acțiuni ale fondurilor de investiții
94	3	91	140	44	96	- Participații la capital
40	-399	439	101	-126	227	- Acțiuni ale fondurilor de investiții
48	921	-873	255	2 273	-2 018	b. Instrumente de natura datoriei
-16	84	-99	26	4	21	- Termen scurt
65	837	-772	229	2 269	-2 039	- Termen lung
x	x	20	x	x	-38	C. Derivate financiare
3 786	-525	4 312	2 199	305	1 895	D. Alte investiții
1	-	1	1	-	1	a. Participații la capital, altele decât cele de natura investiției directe și de portofoliu
2 629	-2 158	4 787	1 506	-949	2 455	b. Numerar și depozite
2 493	-829	3 322	1 343	196	1 148	- Termen scurt
136	-1 329	1 465	164	-1 145	1 309	- Termen lung
120	-915	1 035	63	-444	506	c. Împrumuturi
-28	-253	225	-56	-559	502	- Termen scurt
148	-662	810	119	115	4	- Termen lung
949	1 935	-986	561	1 733	-1 173	d. Credite comerciale și avansuri
971	1 948	-977	534	1 665	-1 131	- Termen scurt
-23	-13	-9	27	69	-42	- Termen lung
88	613	-525	69	-36	105	e. Alte creanțe / angajamente externe
89	613	-525	69	-7	76	- Termen scurt
-	-	-	-	-29	29	- Termen lung
-	-	-	-	-	-	f. DST (alocări)
1 109	-	1 109	1 687	-	1 687	E. Active de rezervă
x	x	1 404	x	x	2 577	4. Erori și omisiuni

15.2. Comerțul internațional cu servicii

(milioane EUR)

Componente	2015*			2016**		
	Credit	Debit	Sold	Credit	Debit	Sold
TOTAL	16 643	9 847	6 796	18 006	10 285	7 723
1. Servicii de prelucrare a bunurilor	2 567	173	2 396	2 631	202	2 430
2. Servicii de întreținere și reparații	275	299	-26	301	266	33
3. Servicii de transport	5 202	1 795	3 407	5 537	1 914	3 623
3.1. Transport maritim	231	218	13	173	193	-22
3.2. Transport aerian	637	385	253	693	427	264
3.3. Transport rutier	3 854	862	2 995	4 240	952	3 287
3.4. Transport feroviar	121	129	-6	113	134	-22
3.5. Transport pe canale navigabile interne	64	37	26	65	38	27
3.6. Servicii de transport prin conducte	84	-3	81	75	-	75
3.7. Servicii de transport de energie electrică prin cabluri	-	-	-	14	-	14
3.8. Alte servicii auxiliare de transport	128	84	46	92	79	11
3.9. Servicii poștale și de curierat	70	76	-9	73	87	-16
4. Turism / călătorii	1 543	1 855	-311	1 570	1 932	-362
5. Servicii de construcții	374	114	258	401	106	295
5.1. Servicii de construcții în străinătate	346	65	279	376	63	315
5.2. Servicii de construcții în România	29	50	-20	24	42	-19
6. Servicii de asigurare și ale fondurilor de pensii	75	220	-143	64	229	-168
7. Servicii financiare	235	296	-63	254	254	-1
8. Taxe pentru utilizarea proprietății intelectuale, neincluse în altă parte	81	728	-651	63	731	-666
9. Servicii de telecomunicații, informatice și informaționale	2 692	1 193	1 497	3 279	1 364	1 915
9.1. Servicii de telecomunicații	559	441	120	695	495	201
9.2. Servicii informatice	1 784	655	1 128	2 162	736	1 430
9.3. Servicii informaționale	348	98	250	418	132	285
10. Alte servicii pentru afaceri	3 453	2 992	462	3 773	3 121	652
10.1. Servicii de cercetare-dezvoltare	222	168	52	221	164	56
10.2. Servicii de consultanță profesională și managerială	1 569	1 121	448	1 756	1 273	484
10.3. Servicii tehnice, comerciale și alte servicii pentru afaceri	1 661	1 703	-43	1 795	1 685	112
10.3.1. Servicii de arhitectură, de inginerie, științifice și alte servicii tehnice	830	502	325	915	519	397
10.3.2. Servicii de protecție a mediului, în domeniul agricol și minier	133	70	66	67	48	18
10.3.3. Leasing operațional	24	287	-264	34	266	-234
10.3.4. Servicii comerciale	278	171	108	295	195	104
10.3.5. Alte servicii pentru afaceri neincluse în altă parte	394	672	-278	485	657	-173
11. Servicii personale, culturale și recreative	70	50	21	67	63	5
11.1. Servicii audio-vizuale	28	26	4	16	19	-4
11.2. Alte servicii personale, culturale și recreative	42	26	18	51	44	11
12. Bunuri și servicii guvernamentale neincluse în altă parte	75	127	-53	70	104	-32

*) Date definitive

**) Date semidefinite

***) Date provizorii

15.3. Investiții directe - principiul direcțional

(milioane EUR)

Componente	2015*	2016**
	Net	Net
TOTAL	2 955	4 512
1. Investiții ale rezidenților în străinătate	-507	-4
1.1. Societăți care acceptă depozite, exclusiv banca centrală	-3	10
1.1.1. Participații la capital, inclusiv profituri reinvestite	-3	10
1.1.2. Instrumente de natura datoriei	-	-
1.2. Alte sectoare	-504	-14
1.2.1. Participații la capital, inclusiv profituri reinvestite	139	-17
1.2.2. Instrumente de natura datoriei	-643	4
2. Investiții ale nerezidenților în România	3 461	4 517
2.1. Societăți care acceptă depozite, exclusiv banca centrală	256	442
2.1.1. Participații la capital, inclusiv profituri reinvestite	248	445
2.1.2. Instrumente de natura datoriei	8	-3
2.2. Alte sectoare	3 206	4 076
2.2.1. Participații la capital, inclusiv profituri reinvestite	3 347	3 896
2.2.2. Instrumente de natura datoriei	-141	180

*) Date definitive

**) Date semidefinite

***) Date provizorii

2016 (ianuarie-august)**			2017 (ianuarie-august)***			Componente
Credit	Debit	Sold	Credit	Debit	Sold	
11 599	6 525	5 074	13 391	8 171	5 220	TOTAL
1 716	128	1 588	1 929	123	1 806	1. Servicii de prelucrare a bunurilor
188	164	24	201	197	5	2. Servicii de întreținere și reparații
3 592	1 226	2 367	3 989	1 630	2 359	3. Servicii de transport
105	126	-21	110	145	-34	3.1. Transport maritim
448	261	186	453	539	-86	3.2. Transport aerian
2 762	616	2 146	3 130	724	2 407	3.3. Transport rutier
73	89	-16	82	81	1	3.4. Transport feroviar
40	24	16	49	22	27	3.5. Transport pe canale navigabile interne
48	-	48	51	-	51	3.6. Servicii de transport prin conducte
11	1	8	10	1	9	3.7. Servicii de transport de energie electrică prin cabluri
60	54	6	56	60	-3	3.8. Alte servicii auxiliare de transport
46	56	-10	47	59	-12	3.9. Servicii poștale și de curierat
1 050	1 238	-188	1 563	2 050	-487	4. Turism / călătorii
252	67	185	296	56	240	5. Servicii de construcții
238	38	200	272	29	243	5.1. Servicii de construcții în străinătate
14	29	-14	24	27	-3	5.2. Servicii de construcții în România
47	169	-122	25	120	-95	6. Servicii de asigurare și ale fondurilor de pensii
168	176	-8	170	92	79	7. Servicii financiare
42	466	-424	39	509	-470	8. Taxe pentru utilizarea proprietății intelectuale, neincluse în altă parte
2 061	819	1 242	2 451	1 217	1 234	9. Servicii de telecomunicații, informatice și informaționale
434	315	120	486	381	104	9.1. Servicii de telecomunicații
1 358	412	945	1 678	723	955	9.2. Servicii informatice
269	92	177	287	113	174	9.3. Servicii informaționale
2 389	1 954	434	2 663	2 088	575	10. Alte servicii pentru afaceri
143	112	31	144	161	-18	10.1. Servicii de cercetare-dezvoltare
1 106	788	318	1 200	810	389	10.2. Servicii de consultanță profesională și managerială
1 139	1 054	85	1 319	1 116	203	10.3. Servicii tehnice, comerciale și alte servicii pentru afaceri
581	317	263	699	375	324	10.3.1. Servicii de arhitectură, de inginerie, științifice și alte servicii tehnice
45	34	11	20	31	-10	10.3.2. Servicii de protecție a mediului, în domeniul agricol și minier
22	191	-169	26	128	-100	10.3.3. Leasing operațional
196	125	71	219	134	85	10.3.4. Servicii comerciale
295	387	-93	352	448	-96	10.3.5. Alte servicii pentru afaceri neincluse în altă parte
44	42	2	48	56	-8	11. Servicii personale, culturale și recreaționale
11	13	-2	8	12	-4	11.1. Servicii audio-vizuale
33	29	4	40	44	-4	11.2. Alte servicii personale, culturale și recreaționale
52	77	-25	16	33	-17	12. Bunuri și servicii guvernamentale neincluse în altă parte

2016 (ianuarie-august)**		2017 (ianuarie-august)***		Componente
Net		Net		
3 038		2 510		TOTAL
-54		-8		1. Investiții ale rezidenților în străinătate
-1		-		1.1. Societăți care acceptă depozite, exclusiv banca centrală
-1		-		1.1.1. Participații la capital, inclusiv profituri reinvestite
-		-		1.1.2. Instrumente de natura datoriei
-53		-8		1.2. Alte sectoare
-29		-1		1.2.1. Participații la capital, inclusiv profituri reinvestite
-24		-7		1.2.2. Instrumente de natura datoriei
3 092		2 518		2. Investiții ale nerezidenților în România
411		483		2.1. Societăți care acceptă depozite, exclusiv banca centrală
417		488		2.1.1. Participații la capital, inclusiv profituri reinvestite
-6		-4		2.1.2. Instrumente de natura datoriei
2 681		2 035		2.2. Alte sectoare
2 058		2 317		2.2.1. Participații la capital, inclusiv profituri reinvestite
623		-281		2.2.2. Instrumente de natura datoriei

15.4. Datoria externă pe termen lung

(milioane EUR; sfârșitul perioadei)

Perioada	Datorie externă pe termen lung*													
	Total	I. Datorie publică directă												
		Total	Instituții multilaterale							Instituții bilaterale				
			Total, din care:	BIRD	BEI	BERD	UE	FDS - CE	FMI/MFP	Total, din care:	Japonia	SUA	KfW Germania	
2013	78 859,7	29 069,0	14 150,0	3 076,1	3 394,6	242,8	5 000,0	896,5	1 120,9	37,8	3,1	6,7	28,0	
2014	75 829,3	31 754,2	13 269,2	3 328,2	3 299,6	208,4	5 000,0	862,3	162,0	34,8	1,6	6,8	26,4	
2015	71 424,5	30 940,8	12 275,2	3 935,1	3 404,6	171,6	3 500,0	824,8	–	31,8	–	6,8	25,0	
2016	69 644,7	31 752,1	11 748,3	3 747,4	3 151,9	139,8	3 500,0	763,3	–	30,7	–	7,0	23,7	
2016	aug.	70 167,1	31 987,5	11 967,7	3 780,9	3 259,3	146,3	3 500,0	792,1	–	30,8	–	6,6	24,2
	sep.	71 143,4	31 947,7	11 936,3	3 770,6	3 240,2	147,5	3 500,0	791,9	–	31,2	–	6,6	24,6
	oct.	70 384,8	32 254,0	11 862,2	3 747,4	3 214,2	142,4	3 500,0	782,2	–	30,9	–	6,7	24,2
	nov.	69 758,0	31 536,8	11 805,1	3 734,4	3 198,0	139,9	3 500,0	773,8	–	30,5	–	7,0	23,5
	dec.	69 644,7	31 752,1	11 748,3	3 747,4	3 151,9	139,8	3 500,0	763,3	–	30,7	–	7,0	23,7
2017	ian.	68 472,6	31 346,5	11 717,6	3 741,3	3 123,3	138,2	3 500,0	763,4	–	30,0	–	6,9	23,1
	feb.	68 495,1	31 437,9	11 678,9	3 706,9	3 118,9	131,6	3 500,0	763,6	–	30,7	–	7,0	23,7
	mar.	69 770,5	32 065,1	11 664,2	3 700,2	3 121,1	133,4	3 500,0	762,3	–	30,6	–	6,9	23,7
	apr.	70 202,0	33 486,5	11 566,8	3 671,1	3 073,9	124,3	3 500,0	758,9	–	30,4	–	6,7	23,7
	mai	70 025,7	33 589,5	11 506,8	3 636,1	3 047,0	125,5	3 500,0	767,1	–	29,6	–	6,6	23,1
	iun.	69 631,3	33 271,5	11 446,7	3 632,2	3 016,6	123,6	3 500,0	756,1	–	29,4	–	6,5	22,9
	iul.	69 512,5	32 968,7	11 406,5	3 629,7	3 000,0	124,2	3 500,0	741,0	–	29,2	–	6,3	22,9
	aug.	69 527,1	33 433,0	11 841,7	4 091,0	3 003,0	117,8	3 500,0	727,0	–	29,1	–	6,2	22,9

Perioada	Datorie externă pe termen lung*												
	I. Datorie publică directă			II. Datorie publică garantată									
	Emisiuni de obligațiuni	Bănci private	Alți creditori privati	Total	Instituții multilaterale						Investiții de portofoliu	Alți creditori privati	
					Total, din care:	BIRD	BERD	BEI	Euroatom	Nordic Investment Bank (NIB)			
2013	14 052,6	550,0	278,6	1 224,5	816,2	112,4	117,4	344,5	218,5	23,4	–	408,4	
2014	17 805,4	425,7	219,1	1 078,3	733,7	85,8	82,4	342,9	203,5	19,2	–	344,6	
2015	18 137,6	322,0	174,2	668,9	356,0	67,3	68,4	21,2	184,5	14,6	–	313,0	
2016	19 600,2	224,6	148,3	547,1	284,8	46,9	43,2	19,6	165,5	9,6	–	262,4	
2016	aug.	19 584,9	259,3	144,9	592,9	310,8	50,2	58,2	20,4	170,0	12,0	–	282,1
	sep.	19 562,9	257,5	159,8	581,9	306,3	47,4	58,3	20,4	170,0	10,2	–	275,6
	oct.	19 991,3	222,4	147,2	580,1	304,6	46,9	57,9	20,4	170,0	9,5	–	275,5
	nov.	19 341,0	216,2	144,0	579,9	300,2	46,9	57,8	20,4	165,5	9,5	–	279,6
	dec.	19 600,2	224,6	148,3	547,1	284,8	46,9	43,2	19,6	165,5	9,6	–	262,4
2017	ian.	19 296,2	174,5	128,2	536,1	276,0	43,4	43,0	19,6	160,5	9,5	–	260,0
	feb.	19 411,5	170,2	146,7	534,5	273,6	43,4	42,7	19,6	158,4	9,5	–	260,9
	mar.	20 070,8	168,3	131,2	527,3	269,2	40,6	42,8	19,6	158,4	7,8	–	258,1
	apr.	21 580,1	167,7	141,5	521,8	267,4	40,0	42,5	19,6	158,4	6,9	–	254,4
	mai	21 772,2	160,6	120,3	513,3	263,1	40,0	42,7	19,6	153,9	6,9	–	250,2
	iun.	21 511,2	157,6	126,7	480,7	247,4	40,0	27,9	18,8	153,9	6,8	–	233,3
	iul.	21 268,5	145,2	119,3	470,7	238,8	36,4	27,9	18,8	148,9	6,8	–	231,9
	aug.	21 307,2	144,4	110,6	465,0	235,5	36,4	26,7	18,8	146,8	6,8	–	229,5

Perioada	Datorie externă pe termen lung*												
	III. Datorie negarantată public									IV. Depozite pe termen lung ale nerezidenților	V. Împrumuturi de la FMI/BNR	VI. Alocări de DST de la FMI	
	Total	Instituții multilaterale					Investiții de portofoliu	Linii de finanțare	Alți creditori privați				
	Total, din care:	BERD	BEI	Banca Mării Negre	CFI								
2013	36 303,2	2 917,0	1 348,9	1 166,7	42,4	358,9	169,3	2,2	33 214,7	6 452,7	4 708,4	1 101,9	
2014	34 311,6	2 848,3	1 234,7	1 238,4	59,3	315,9	217,3	–	31 246,0	6 090,5	1 421,3	1 173,3	
2015	33 497,8	2 261,6	1 076,3	892,2	41,6	251,5	184,2	–	31 052,0	4 943,1	122,2	1 251,6	
2016	32 453,3	1 887,3	802,7	881,1	47,6	155,9	165,6	–	30 400,4	3 637,4	–	1 254,9	
2016	aug.	32 315,4	2 095,6	985,5	807,4	52,6	250,0	163,5	–	30 056,3	4 039,4	–	1 231,9
	sep.	33 414,3	1 955,2	893,8	839,0	57,4	165,0	169,2	–	31 289,9	3 969,5	–	1 230,0
	oct.	32 324,1	1 882,7	830,0	843,3	44,7	164,7	162,9	–	30 278,5	3 991,1	–	1 235,5
	nov.	32 446,5	1 867,6	818,4	834,9	44,7	169,7	164,5	–	30 414,4	3 937,8	–	1 257,0
	dec.	32 453,3	1 887,3	802,7	881,1	47,6	155,9	165,6	–	30 400,4	3 637,4	–	1 254,9
2017	ian.	31 784,1	1 883,4	808,1	871,6	47,2	156,5	165,0	–	29 735,7	3 558,8	–	1 247,2
	feb.	31 931,8	1 831,3	795,0	837,0	45,9	153,3	164,7	–	29 935,9	3 333,4	–	1 257,5
	mar.	32 570,6	1 799,4	784,7	819,9	45,1	149,7	162,7	–	30 608,5	3 356,9	–	1 250,7
	apr.	31 623,6	1 788,2	765,6	827,1	45,1	150,4	163,0	–	29 672,5	3 335,6	–	1 234,5
	mai	31 468,9	1 772,3	750,3	821,3	45,1	155,7	166,6	–	29 530,0	3 237,8	–	1 216,3
	iun.	31 481,2	1 812,8	764,9	821,0	45,1	181,8	162,5	–	29 506,0	3 196,5	–	1 201,3
	iul.	31 869,6	1 917,0	850,3	840,5	45,1	181,1	198,5	–	29 754,2	3 021,7	–	1 181,8
	aug.	31 405,0	1 947,7	870,6	856,4	40,2	180,4	196,2	–	29 261,2	3 051,4	–	1 172,7

*) provenită din credite și împrumuturi externe, obligațiuni și altele asemenea.

Notă: Date compilate și prezentate conform Manualului FMI Balanța de plăți și poziția investițională internațională, ediția a-VI-a.

15.5. Poziția investițională internațională

(milioane EUR; sfârșitul perioadei)

Componente	2013	2014	2015	2016	T2 2017
POZIȚIA NETĂ	-88 951	-85 477	-86 014	-83 753	-84 626
Active	52 218	55 466	54 441	61 163	63 790
Pasive	141 169	140 943	140 454	144 916	148 417
ACTIVE, din care:	52 218	55 466	54 441	61 163	63 790
A. Investiții directe	1 699	2 582	3 478	5 673	6 095
– participații la capital*	433	107	-101	-88	-91
– instrumente de natura datoriei	1 265	2 475	3 579	5 761	6 186
B. Investiții de portofoliu	2 348	2 436	2 764	3 163	3 650
– participații la capital (acțiuni) și acțiuni ale fondurilor de investiții	863	829	1 054	1 240	1 484
– instrumente de natura datoriei	1 485	1 607	1 710	1 923	2 166
C. Derivate financiare	1	10	5	6	7
D. Alte investiții	12 736	14 931	12 708	14 416	15 195
– alte participații	898	979	1 063	1 088	1 032
– numerar și depozite	3 972	5 391	5 547	6 455	6 914
– pe termen scurt	3 970	5 391	5 229	6 006	6 376
– pe termen lung	2	–	317	449	537
– împrumuturi	3 377	3 831	714	807	843
– pe termen scurt	2 939	3 261	127	161	170
– pe termen lung	438	570	587	646	674
– credite comerciale și avansuri	4 198	4 374	5 231	5 888	6 199
– pe termen scurt	2 573	2 564	2 842	3 533	3 987
– pe termen lung	1 625	1 810	2 389	2 354	2 212
– alte creanțe/angajamente externe	291	357	152	177	206
– pe termen scurt	262	343	140	166	194
– pe termen lung	29	14	12	11	12
E. Active de rezervă (BNR)	35 434	35 506	35 485	37 905	38 842
– aur monetar	2 910	3 290	3 247	3 664	3 634
– rezerva valutară	32 525	32 216	32 238	34 242	35 208
PASIVE, din care:	141 169	140 943	140 454	144 916	148 417
A. Investiții directe	61 039	62 517	67 166	75 059	76 975
– participații la capital*	40 714	43 264	45 103	48 969	51 204
– instrumente de natura datoriei	20 326	19 253	22 062	26 091	25 771
B. Investiții de portofoliu	16 768	21 146	21 617	22 894	24 885
– participații la capital (acțiuni) și acțiuni ale fondurilor de investiții	2 385	2 929	3 280	3 034	3 141
– instrumente de natura datoriei	14 383	18 217	18 337	19 860	21 744
C. Derivate financiare	1	5	3	4	15
D. Alte investiții	63 360	57 274	51 669	46 960	46 541
– alte participații	–	–	–	–	–
– numerar și depozite	18 827	16 070	14 320	11 212	10 906
– pe termen scurt	4 752	3 539	4 731	3 384	3 899
– pe termen lung	14 074	12 531	9 589	7 828	7 006
– împrumuturi	41 605	38 254	30 647	28 270	27 219
– pe termen scurt	4 630	4 639	2 442	2 329	1 818
– pe termen lung	36 975	33 615	28 206	25 941	25 400
– credite comerciale și avansuri	1 565	1 516	5 225	6 001	7 099
– pe termen scurt	1 491	1 505	4 842	5 730	6 735
– pe termen lung	74	11	382	271	364
– alte creanțe/angajamente externe	261	262	226	222	117
– pe termen scurt	236	239	160	165	95
– pe termen lung	25	23	65	57	22
– DST (alocări) - FMI	1 102	1 173	1 252	1 255	1 201

*) inclusiv profit reinvestit/pierdere.

Notă: Date compilate și prezentate conform BPM6.

16. INDICATORI AI ADMINISTRAȚIEI PUBLICE*

(milioane lei, cumulată de la începutul anului)

Perioada	Bugetul de stat			Bugetul centralizat al unităților administrativ teritoriale			Bugetul asigurărilor sociale			
	venituri	cheltuieli	sold	venituri	cheltuieli	sold	venituri	cheltuieli	sold	
2016	aug.	68 343,7	80 484,4	-12 140,8	43 190,5	40 340,5	+2 850,0	33 913,6	34 738,3	-824,7
	sep.	76 485,0	91 517,1	-15 032,1	49 192,1	45 868,8	+3 323,3	39 325,3	39 095,9	+229,4
	oct.	87 784,9	101 435,5	-13 650,7	54 697,3	51 491,1	+3 206,3	43 783,0	43 441,5	+341,5
	nov.	95 809,1	112 927,0	-17 118,0	59 593,5	57 368,2	+2 225,3	48 091,4	47 811,2	+280,2
	dec.	101 476,4	130 083,1	-28 606,7	68 315,2	67 793,5	+521,7	52 428,3	52 196,4	+231,9
2017	ian.	8 968,7	7 017,6	+1 951,2	5 311,9	3 931,9	+1 379,9	3 349,7	4 564,6	-1 214,9
	feb.	13 561,6	17 348,5	-3 786,9	11 136,5	8 615,7	+2 520,8	9 060,0	9 172,0	-112,0
	mar.	25 591,9	30 842,2	-5 250,3	18 619,8	13 761,2	+4 858,6	14 117,1	13 749,4	+367,8
	apr.	34 780,4	40 761,2	-5 980,7	24 856,3	19 582,8	+5 273,5	18 537,4	18 321,9	+215,6
	mai	41 622,8	51 995,0	-10 372,3	30 594,6	25 533,2	+5 061,4	23 284,9	22 905,5	+379,3
	iun.	49 575,3	64 233,2	-14 657,9	36 411,7	31 240,0	+5 171,8	27 766,6	27 494,3	+272,3
	iul.	61 931,0	75 685,9	-13 754,9	42 659,4	37 523,8	+5 135,7	32 906,2	32 501,8	+404,5
	aug.	69 856,9	85 183,0	-15 326,1	48 135,0	43 385,4	+4 749,6	37 689,6	37 527,8	+161,8

Perioada	Bugetul asigurărilor pentru șomaj			Fondul național de asigurări sociale de sănătate			Bugetul instituțiilor publice finanțate integral sau parțial din venituri proprii			
	venituri	cheltuieli	sold	venituri	cheltuieli	sold	venituri	cheltuieli	sold	
2016	aug.	1 242,2	684,6	+557,5	16 340,5	16 166,7	+173,8	13 572,0	11 242,0	+2 329,9
	sep.	1 406,2	760,7	+645,5	18 358,2	18 414,1	-55,9	15 670,5	12 862,3	+2 808,2
	oct.	1 573,8	836,4	+737,4	20 429,0	20 612,9	-184,0	17 969,6	14 463,2	+3 506,3
	nov.	1 729,4	914,8	+814,6	22 716,1	23 132,6	-416,5	19 974,4	16 422,4	+3 552,0
	dec.	1 900,9	1 007,9	+893,0	24 950,2	26 106,0	-1 155,8	22 755,8	19 705,2	+3 050,6
2017	ian.	178,8	76,2	+102,6	2 073,3	1 987,5	+85,8	1 618,0	1 153,1	+464,9
	feb.	343,9	160,0	+184,0	4 505,9	4 221,0	+284,8	3 318,6	2 548,5	+770,1
	mar.	527,5	244,8	+282,7	6 513,0	6 918,6	-405,6	5 289,0	4 259,3	+1 029,7
	apr.	711,0	328,0	+383,0	8 456,8	9 301,8	-845,0	7 149,3	5 863,9	+1 285,4
	mai	898,2	404,9	+493,3	11 406,9	11 912,6	-505,7	9 055,1	7 630,7	+1 424,4
	iun.	1 075,6	482,8	+592,8	13 385,2	14 460,1	-1 074,9	11 110,7	9 461,5	+1 649,2
	iul.	1 272,7	555,5	+717,3	15 495,5	17 060,1	-1 564,6	13 120,0	11 233,6	+1 886,3
	aug.	1 459,6	632,1	+827,5	18 095,2	19 591,9	-1 496,7	15 158,6	13 187,6	+1 971,0

Perioada	Bugetul general consolidat**			
	venituri	cheltuieli	sold	
2016	aug.	147 219,3	150 343,7	-3 124,3
	sep.	165 789,6	169 486,2	-3 696,6
	oct.	187 572,8	188 829,6	-1 256,8
	nov.	205 617,2	211 122,8	-5 505,6
	dec.	223 721,9	242 016,3	-18 294,3
2017	ian.	19 204,3	16 180,2	+3 024,1
	feb.	34 889,7	34 492,6	+397,1
	mar.	59 537,4	58 013,9	+1 523,5
	apr.	80 107,5	78 752,4	+1 355,2
	mai	98 390,6	100 562,7	-2 172,0
	iun.	117 227,7	123 522,8	-6 295,1
	iul.	141 223,0	146 362,5	-5 139,5
	aug.	160 373,3	166 908,2	-6 534,9

*) conform metodologiei naționale.

**) s-au eliminat la consolidare fluxurile între bugete.

Sursa: Ministerul Finanțelor Publice (Buletin MFP).

Precizări metodologice

1. Principalii indicatori macroeconomici

Seriile de date privind principalii indicatori economico-sociali sunt preluate din publicațiile Institutului Național de Statistică (Buletin statistic lunar, Buletin statistic de industrie, Buletin statistic de prețuri, Anuar Statistic) sau din baza de date a INS (Tempo – Online); unele dintre aceste date au caracter provizoriu și pot face obiectul unor revizuirii ulterioare.

Actualizarea seriilor de date se realizează permanent, după publicarea acestora de către INS.

Datele anuale privind numărul salariaților din economie și câștigul salarial mediu în economie sunt preluate din publicația INS „Câștigurile salariale și costul forței de muncă”.

CORE1 reprezintă o măsură a inflației de bază, care reflectă variația prețurilor libere; indicele CORE1 se calculează pe baza IPC total, din care se exclud prețurile administrate.

CORE2 reprezintă o măsură a inflației de bază, care reflectă variația prețurilor libere și cu volatilitate relativ redusă; indicele CORE2 se calculează pe baza IPC total din care se exclud prețurile administrate și cele cu volatilitate ridicată (legume, fructe, ouă, combustibili).

CORE2 ajustat reprezintă o măsură a inflației de bază, care elimină din calculul IPC total o serie de prețuri asupra cărora influența politicii monetare (prin gestionarea cererii agregate) este puțin semnificativă sau nulă: cele administrate, volatile (legume, fructe, ouă, combustibili), ale produselor din tutun și ale băuturilor alcoolice.

Indicele armonizat al prețurilor de consum (IAPC) este obținut conform metodologiei utilizate de Eurostat.

3. Indicatori de politică monetară

3.1. Operațiunile monetare ale Băncii Naționale a României

Operațiunile de piață monetară efectuate de BNR și facilitățile permanente acordate de către aceasta participanților eligibili sunt prevăzute în Regulamentul BNR nr. 1/2000(R1), republicat, cu modificările și completările ulterioare.

Volumul operațiunilor de piață monetară efectuate de către BNR este prezentat sub forma volumelor medii zilnice atât pentru tranzacțiile din cursul perioadei de referință (date flux), cât și pentru soldul acestora (date stoc). Rata medie a dobânzii în luna de raportare se calculează ca medie aritmetică ponderată cu volumul tranzacțiilor a ratelor dobânzii aplicate operațiunilor de flux/stoc.

3.2. Facilitățile permanente acordate participanților eligibili de către Banca Națională a României

Facilitățile permanente (de creditare și de depozit) acordate participanților eligibili de către BNR sunt accesate la inițiativa acestora.

Rata dobânzii pentru facilitatea marginală de credit este rata la care participanții eligibili pot obține lichiditate pe termen foarte scurt (*overnight*). Rata dobânzii pentru facilitatea marginală de depozit

este rata la care participanții eligibili pot să își plaseze resursele excedentare la BNR, la sfârșitul zilei (*overnight*). Începând cu data de 7 mai 2008, nivelurile ratelor dobânzii la facilitățile permanente sunt stabilite într-un coridor simetric față de rata dobânzii de politică monetară. Coridorul a fost îngustat treptat de la ± 4 puncte procentuale până la nivelul de $\pm 1,5$ puncte procentuale față de rata dobânzii de politică monetară începând cu 7 mai 2015.

3.3. Rezervele minime obligatorii

Rezervele minime obligatorii (RMO) sunt disponibilități bănești ale instituțiilor de credit, în lei și în valută, păstrate în conturi deschise la Banca Națională.

Baza de calcul a RMO se determină ca nivel mediu zilnic (pe perioada de observare) al soldurilor elementelor de pasiv în lei și în valută din bilanțurile băncilor (cu excepția pasivelor interbancare, a obligațiilor către BNR și a capitalurilor proprii). Perioada de observare și cea de aplicare au durata de o lună, fiind succesive; prima dintre ele reprezintă intervalul cuprins între data de 24 a lunii precedente și data de 23 a lunii curente. Ratele RMO pot fi diferențiate atât în funcție de moneda de constituire, cât și în funcție de scadența reziduală a elementelor incluse în baza de calcul (mai mică sau mai mare de 2 ani). RMO se constituie ca nivel mediu zilnic al disponibilităților menținute pe parcursul perioadei de aplicare în conturile deschise la BNR.

4. Baza monetară

Începând cu luna decembrie 2014, datele pentru elaborarea indicatorilor monetari sunt raportate conform prevederilor Regulamentului BCE/2013/33, implementat de BNR în cadrul titlului I, capitolul II din Regulamentul BNR nr. 4/2014 privind raportarea de date și informații statistice la Banca Națională a României, cu modificările și completările ulterioare, denumit în continuare Regulament.

5. Bilanțurile monetare ale instituțiilor financiare monetare

Conform metodologiei SEC 2010 (Sistemul european de conturi naționale și regionale din Uniunea Europeană), instituțiile financiare monetare cuprind următoarele sectoare instituționale: (i) banca centrală (S121) – Banca Națională a României; (ii) societăți care acceptă depozite, exclusiv banca centrală (S122) – instituții de credit și societăți care acceptă depozite, altele decât instituțiile de credit, în cele din urmă fiind incluse: (a) societăți și cvasisocietăți financiare, cu excepția celor clasificate în subsectoarele bancă centrală și fonduri de piață monetară, care sunt implicate în principal în intermediere financiară și a căror activitate constă în primirea de depozite și/sau substitute apropiate pentru depozite de la unități instituționale, nu numai de la instituții financiare monetare, acordarea de împrumuturi și/sau efectuarea de investiții în titluri de natura datoriei și (b) instituții emitente de monedă electronică a căror activitate principală constă în servicii de intermediere financiară sub forma emiterii de monedă electronică; (iii) fonduri de piață monetară (S123) – societăți financiare care emit acțiuni sau unități ale fondurilor de investiții drept substitut pentru depozite și investesc în principal în acțiuni/unități ale fondurilor de investiții monetare, titluri pe termen scurt de natura datoriei și/sau depozite, urmărind obiectivul de investiții de menținere a principalului fondului și de oferire a unui randament corespunzător ratei dobânzii instrumentelor de piață monetară.

În bilanțurile monetare ale instituțiilor financiare monetare dobânda de încasat/de plătit aferentă activelor și pasivelor financiare, acumulată și care nu a ajuns la scadență, se înregistrează la poziția „Alte active”/„Alte pasive”.

5.2. Bilanțul monetar agregat al altor instituții financiare monetare

În bilanțul monetar agregat al altor instituții financiare monetare sunt cuprinse activele și pasivele bilanțiere ale instituțiilor de credit (bănci persoane juridice române, sucursale ale instituțiilor de credit străine, organizații cooperatiste de credit), ale fondurilor de piață monetară, precum și ale instituțiilor emitente de monedă electronică.

5.3. Bilanțul consolidat net al instituțiilor financiare monetare (BNR și alte instituții financiare monetare)

Bilanțul consolidat net al instituțiilor financiare monetare este format din agregarea bilanțului monetar al Băncii Naționale a României cu bilanțul monetar agregat al altor instituții financiare monetare (instituții de credit, fonduri de piață monetară și instituții emitente de monedă electronică), în care relațiile în cadrul și dintre aceste sectoare instituționale au fost tratate pe baze nete.

6. Masa monetară M3 și contrapartidele acesteia

Definirea agregatelor monetare s-a realizat conform metodologiei Băncii Centrale Europene.

Masa monetară în sens restrâns (M1) include numerarul în circulație (bancnote și monede), precum și depozitele care pot fi imediat convertibile în numerar sau utilizate pentru plăți prin transfer bancar, denumite depozite *overnight*.

Masa monetară intermediară (M2) cuprinde masa monetară în sens restrâns (M1), la care se adaugă depozitele cu durata inițială de până la doi ani inclusiv și depozitele rambursabile după notificare la cel mult 3 luni inclusiv.

Masa monetară în sens larg (M3) cuprinde masa monetară intermediară (M2), la care se adaugă instrumentele financiare tranzacționabile emise de sectorul instituțiilor financiare monetare, instrumente ale pieței monetare, în special acțiunile/unitățile fondurilor de piață monetară și împrumuturile din operațiuni *repo* (un grad sporit de lichiditate face ca aceste instrumente să fie substitute pentru depozite).

Contrapartidele masei monetare M3 sunt activele externe nete și activele interne nete.

Activele externe nete se calculează prin scăderea din activele externe a pasivelor externe. Activele externe includ: credite acordate nerezidenților; depozite plasate la nerezidenți; titluri de natura datoriei deținute (emise de nerezidenți); acțiuni deținute și alte participații de capital la nerezidenți; aurul monetar. Pasivele externe includ resursele atrase de la nerezidenți: depozite; titluri de natura datoriei emise pe piețele externe. Începând cu luna decembrie 2014, conform noilor standarde statistice internaționale (SEC 2010), alocările de DST de la FMI sunt incluse în pasivele externe.

Activele interne nete se calculează prin scăderea din activele interne a pasivelor interne (cu excepția elementelor componente ale masei monetare M3).

Activele interne includ: credite acordate rezidenților; titluri de natura datoriei deținute (emise de rezidenți); acțiuni deținute și alte participații de capital la rezidenți. Pasivele interne (excepând elementele componente ale masei monetare M3) includ resursele atrase de la rezidenți: depozite cu durată inițială mai mare de 2 ani (inclusiv depozitele rambursabile după notificare la mai mult de 3 luni); titluri de valoare negociabile cu maturitate mai mare de 2 ani emise pe piață internă; capital și rezerve.

7. Structura depozitelor atrase și a creditelor acordate de către instituțiile financiare monetare pe tipuri de sectoare instituționale

Clasificarea pe sectoare instituționale a deținătorilor și emitenților de instrumente financiare s-a efectuat pe baza metodologiei SEC 2010 și este prezentată detaliat în cadrul titlului I, capitolul I, din Regulamentul BNR nr. 4/2014 privind raportarea de date și informații statistice la Banca Națională a României, cu modificările și completările ulterioare, denumit în continuare Regulament.

Acestea sunt: societăți nefinanciare, societăți financiare (banca centrală; societăți care acceptă depozite, exclusiv banca centrală; fonduri de piață monetară; fonduri de investiții, altele decât fondurile de piață monetară; alți intermediari financiari; auxiliari financiari, instituții financiare captive și alte entități creditoare; societăți de asigurare; fonduri de pensii), administrații publice, gospodăriile populației, instituții fără scop lucrativ în serviciul gospodăriilor populației, sectorul nerezidenți.

Creditul neguvernamental (acordat sectorului privat) este creditul acordat de instituțiile de credit gospodăriilor populației și persoanelor juridice (societăți nefinanciare și instituții financiare nemonetare).

Creditul guvernamental include creditul acordat administrațiilor publice (administrația centrală, administrațiile locale, administrațiile sistemelor de asigurări sociale), precum și titlurile de natura datoriei emise de aceste sectoare instituționale. Soldul creditelor și cel al depozitelor la sfârșitul lunii de referință nu includ dobânda de încasat/de plătit acumulată și care nu a ajuns la scadență. Soldul creditelor la sfârșitul lunii de referință include creditele neperformante.

Indicatorii aferenți sectorului gospodăriile populației includ și sectorul instituții fără scop lucrativ în serviciul gospodăriilor populației.

7.1. Depozitele rezidenților clienți neguvernamentali

Sunt incluse conturile curente, depozitele la vedere și toate depozitele la termen indiferent de scadență.

Soldul depozitelor la sfârșitul lunii de referință nu include dobânda de plătit acumulată și care nu a ajuns la scadență.

8. Activele și pasivele fondurilor de investiții, altele decât fondurile de piață monetară

Fondurile de investiții sunt definite la art.1 din Regulamentul (UE) nr. 1073/2013 al Băncii Centrale Europene din 18 octombrie 2013 privind statisticile referitoare la activele și pasivele fondurilor de investiții (reformare) (BCE/2013/38), implementat de BNR în cadrul titlului I, capitolul V, din Regulamentul BNR nr. 4/2014 privind raportarea de date și informații statistice la Banca Națională a României, cu modificările și completările ulterioare, denumit în continuare Regulament, ca fiind organisme de plasament colectiv care investesc în active financiare și/sau nefinanciare, în măsura în care obiectivul lor este investirea capitalului obținut de la public.

Nu sunt incluse în această categorie fondurile de pensii și fondurile de piață monetară.

Până în luna decembrie 2014, datele privind activele și pasivele fondurilor de investiții, altele decât fondurile de piață monetară, au fost raportate conform prevederilor Regulamentului (CE) nr. 958/2007 al Băncii Centrale Europene din 27 iulie 2007 privind statisticile referitoare la activele și pasivele fondurilor de investiții (BCE/2007/8), implementat de BNR în cadrul titlului I, capitolul V, din Regulamentul BNR nr. 31/2011.

Datele privind activele și pasivele fondurilor de investiții, altele decât fondurile de piață monetară, sunt publicate în termeni de stocuri lunare agregate. Modificările lunare ale stocurilor pot fi datorate tranzacțiilor financiare, reevaluărilor datorate variațiilor prețului și ale cursului de schimb sau reclasificărilor și altor ajustări statistice.

În statistica activelor și pasivelor fondurilor de investiții, altele decât fondurile de piață monetară, dobânda de încasat/de plătit aferentă creditelor și depozitelor, acumulată și care nu a ajuns la scadență, se înregistrează la poziția „Alte active”/„Alte pasive”.

Valoarea titlurilor de natura datoriei deținute include creanța atașată. Indicatorii aferenți sectorului gospodăriile populației includ și sectorul instituții fără scop lucrativ în serviciul gospodăriilor populației.

Categoriile de instrumente care se regăsesc în activele și pasivele fondurilor de investiții, altele decât fondurile de piață monetară, precum și clasificarea contrapartidei acestora pe sectoare instituționale sunt armonizate complet cu metodologia Sistemului european de conturi naționale și regionale din Uniunea Europeană (SEC 2010).

9. Situația activelor și pasivelor bilanțiere ale instituțiilor financiare nebancale înscrise în Registrul general

Începând cu 31 martie 2008 și până la 31 decembrie 2014 (inclusiv), datele privind instituțiile financiare nebancale au fost raportate conform metodologiei stabilite prin Orientarea Băncii Centrale Europene nr. 23/2009 de modificare a Orientării BCE nr. 9/2007 privind statistica monetară și statistica privind instituțiile și piețele financiare. Această metodologie a fost implementată în cadrul titlului I, capitolul IV „Statistici privind activele și pasivele bilanțiere ale instituțiilor financiare nebancale”, din Regulamentul BNR nr. 31/2011 privind raportarea de date și informații statistice la Banca Națională a României, modificat și completat prin Regulamentul nr. 3/2013.

Începând cu perioada de referință 31 martie 2015, datele privind instituțiile financiare nebancale sunt raportate conform metodologiei stabilite prin Orientarea Băncii Centrale Europene nr. 15/2014 privind statistica monetară și statistica privind instituțiile și piețele financiare (reformare), cu modificările și completările ulterioare. Această metodologie a fost implementată în cadrul titlului I, capitolul IV „Statistici privind activele și pasivele bilanțiere ale instituțiilor financiare nebancale”, din Regulamentul BNR nr. 4/2014 privind raportarea de date și informații statistice la Banca Națională a României, cu modificările și completările ulterioare. Clasificarea activelor și pasivelor bilanțiere pe categorii de instrumente financiare și sectoare instituționale este structurată pe baza metodologiei Sistemului european de conturi naționale și regionale din Uniunea Europeană (SEC 2010).

Structura bilanțieră pe tipuri de instituții financiare nebancale este în conformitate cu activitățile de creditare reglementate prin Legea nr. 93/2009 privind instituțiile financiare nebancale și cu cele declarate în Registrul general.

Pe baza datelor transmise de către instituțiile financiare nebancale și conform necesităților de analiză, clasificarea creditelor este realizată pe sectoare instituționale (gospodăriile populației, societăți nefinanciare, alte sectoare și nerezidenți), pe tipuri de finanțare (consum, locuințe și alte scopuri), după scadența inițială (cu scadență până la 1 an, cu scadență mai mare de 1 an și până la 5 ani inclusiv și cu scadența mai mare de 5 ani) și pe monede (lei, euro și alte valute).

În statistica activelor și pasivelor bilanțiere ale instituțiilor financiare nebancale, dobânda de încasat/de plătit aferentă creditelor și depozitelor, acumulată și care nu a ajuns la scadență, se înregistrează la poziția „Alte active”/„Alte pasive”.

10. Ratele dobânzilor practicate de instituțiile de credit

Începând cu luna decembrie 2014, ratele dobânzilor aferente creditelor/depozitelor și ratele dobânzilor aferente contractelor noi de credit/depozit se determină potrivit prevederilor Regulamentului (UE) nr. 1072/2013 al Băncii Centrale Europene din 24 septembrie 2013 privind statisticile referitoare la ratele dobânzii practicate de instituțiile financiare monetare (reformare) (BCE/2013/34), implementat de BNR în cadrul titlului I, capitolul III din Regulamentul BNR nr. 4/2014 privind raportarea de date și informații statistice la Banca Națională a României, cu modificările și completările ulterioare, denumit în continuare Regulament.

Până în luna decembrie 2014, ratele dobânzilor aferente creditelor/depozitelor existente în sold și ratele dobânzilor aferente contractelor noi de credit/depozit au fost determinate potrivit prevederilor Regulamentului (CE) nr. 63/2002 al Băncii Centrale Europene din 20 decembrie 2001 privind statisticile referitoare la ratele dobânzilor practicate de instituțiile financiare monetare pentru depozitele constituite de gospodării și societățile nefinanciare și creditele acordate acestora (BCE/2001/18), modificat prin Regulamentul (CE) nr. 290/2009 al Băncii Centrale Europene din 31 martie 2009 (BCE/2009/7), implementat de BNR în cadrul titlului I, capitolul III din Regulamentul BNR nr. 31/2011 privind raportarea de date și informații statistice la Banca Națională a României, modificat și completat prin Regulamentul BNR nr. 3/2013.

Rata dobânzilor se calculează ca medie aritmetică a ratelor anualizate ale dobânzilor, ponderate cu soldul la sfârșitul lunii de referință al creditelor/depozitelor, respectiv valoarea contractelor noi de credit/depozit din luna de referință.

În baza de calcul a ratelor dobânzii aferente creditelor existente în sold la sfârșitul lunii de referință nu sunt incluse creditele neperformante și creditele destinate restructurării datoriei acordate la rate de dobândă sub condițiile pieței.

În baza de calcul a ratelor dobânzii aferente contractelor noi de credit nu sunt incluse creditele acordate pe descoperit de cont, creditele reînnoibile automat (*revolving*), creanțele aferente cardurilor de credit, creditele neperformante și creditele destinate restructurării datoriei, acordate la rate de dobândă sub condițiile pieței.

Soldul creditelor și depozitelor la sfârșitul lunii de referință, precum și volumul contractelor noi de credit/depozit încheiate în cursul lunii de referință nu includ dobânda de încasat/de plătit acumulată și care nu a ajuns la scadență.

Rata anualizată a dobânzii reprezintă rata dobânzii care este stabilită individual de comun acord de agentul raportor și de client pentru un depozit sau un credit, calculată în termeni anuali și exprimată în procente pe an.

Conform prevederilor Regulamentului, ratele dobânzilor se determină pentru sectoarele instituționale: societăți nefinanciare, gospodăriile populației și instituții fără scop lucrativ în serviciul gospodăriilor populației (indicatorii aferenți sectorului gospodăriilor populației includ și sectorul instituții fără scop lucrativ în serviciul gospodăriilor populației), pentru categoriile bilanțiere: credite (total), credite acordate pe descoperit de cont (*overdrafts*), credite reînnoibile automat (*revolving*), creanțe aferente cardurilor de credit (extinse și de oportunitate), credite pentru locuințe, credite pentru consum, credite pentru alte scopuri (care includ și creditele pentru dezvoltarea afacerilor acordate persoanelor fizice autorizate și asociațiilor familiale), depozite *overnight*, depozite rambursabile după notificare, depozite la termen și împrumuturi din operațiuni *repo*.

11. Indicatori de risc bancar

11.1. Principalii indicatori de prudențialitate

La 1 ianuarie 2014, prevederile Ordinului BNR nr. 13/2011 privind raportarea cerințelor minime de capital pentru instituțiile de credit au fost abrogate implicit, odată cu instituirea noului cadru normativ european CRD IV (Directiva 2013/36/UE și Regulamentul (UE) nr. 575/2013). Indicatorii publicați începând cu luna iunie 2014 au la bază informațiile transmise de bănci conform prevederilor Regulamentului de punere în aplicare (UE) nr. 680/2014 al Comisiei de stabilire a unor standarde tehnice de punere în aplicare cu privire la raportarea în scopuri de supraveghere a instituțiilor în conformitate cu Regulamentul (UE) nr. 575/2013 al Parlamentului European și al Consiliului. În acest sens, potrivit articolului 92 alineatul (2) al Regulamentului (UE) nr. 575/2013, instituțiile își calculează ratele capitalului după cum urmează: (a) rata fondurilor proprii de nivel 1 de bază reprezintă fondurile proprii de nivel 1 de bază ale instituției exprimate ca procent din valoarea totală a expunerii la risc; (b) rata fondurilor proprii de nivel 1 reprezintă fondurile proprii de nivel 1 ale instituției exprimate ca procent din valoarea totală a expunerii la risc; (c) rata fondurilor proprii totale (denumită anterior indicatorul de solvabilitate) reprezintă fondurile proprii ale instituției exprimate ca procent din valoarea totală a expunerii la risc.

Efectul de levier măsoară gradul în care băncile își finanțează activitatea din surse proprii și a fost determinat, potrivit definiției BNR până la finele lunii decembrie 2013, ca raport între fondurile proprii de nivel 1 și valoarea medie a activelor. Odată cu intrarea în vigoare a Regulamentului de punere în aplicare (UE) nr. 680/2014, indicatorul face parte din pachetul de raportare potrivit standardelor tehnice menționate și este raportat ca atare de instituțiile de credit. Astfel, instituțiile își calculează indicatorul efectului de levier în conformitate cu metodologia prevăzută de Regulamentul (UE) nr. 575/2013, prin împărțirea indicatorului de măsurare a capitalului (fonduri proprii de nivel 1) la indicatorul de măsurare a expunerii totale a instituției (suma valorilor expunerilor tuturor activelor și ale elementelor extrabilanțiere care nu au fost deduse la stabilirea indicatorului de măsurare a capitalului).

Începând cu ianuarie 2012, odată cu modificările aduse cadrului de reglementare, prin alinierea planului de conturi și a sistemului de raportare financiară și prudențială la noile reguli impuse de trecerea la IFRS, unii indicatori de evaluare a calității portofoliilor de credite determinați pe baza situațiilor financiare (care aveau la numărător poziția „creanțe restante și îndoielnice”) nu au mai putut fi calculați, fiind în consecință înlocuiți cu următorii indicatori: (i) creanțe depreciate ale clientelei nebancale (valoare netă)/total portofoliu credite aferente clientelei nebancale (valoare netă); (ii) creanțe depreciate ale clientelei nebancale (valoare netă)/total active (valoare netă) și (iii) creanțe depreciate ale clientelei nebancale (valoare netă)/total datorii.

Potrivit prevederilor Ordinului BNR nr. 27/2010 pentru aprobarea Reglementărilor contabile conforme cu Standardele Internaționale de Raportare Financiară aplicabile instituțiilor de credit, în vigoare începând cu 1 ianuarie 2012, cu modificările și completările ulterioare, principalele elemente care au condus la apariția indicatorilor menționați au fost:

- (a) gruparea diferită a posturilor de activ și de pasiv;
- (b) restructurarea conturilor de „creanțe restante” și „creanțe îndoielnice” conform cerințelor de prezentare IFRS și de raportare FINREP (sistem de raportare financiară în scopuri de supraveghere prudențială la nivel individual, stabilit prin Ordinul BNR nr. 3/2011). Astfel, în timp ce „creanțele restante” cuprindeau, potrivit reglementărilor contabile anterioare, doar sumele nerambursate la scadență, restul creditului fiind evidențiat în conturile curente,

în conformitate cu regulile IFRS se consideră restantă valoarea integrală a creditului de rambursat (principal, dobânzi, sume de amortizat). În cazul „creanțelor îndoielnice”, conținutul acestora viza numai creanțele trecute în litigiu, în timp ce potrivit IFRS a apărut noțiunea de „creanțe depreciate” reprezentând active pentru care există un indiciu obiectiv de depreciere (evenimente generatoare de pierderi, cum ar fi creșterea ratei șomajului în aria geografică a debitorilor, o scădere a prețurilor proprietăților imobiliare pentru ipotecă în domeniile relevante, date observabile care arată că există o scădere cuantificabilă în viitoarele fluxuri de trezorerie estimate) și în cadrul cărora se regăsesc inclusiv acele creanțe care nu înregistrează încă restanțe sau nu se află în litigiu;

- (c) introducerea obligatorie a metodei ratei efective a dobânzii în cazul aplicării IFRS (anterior fiind opțională, alături de metoda liniară) pentru eșalonarea sumelor aferente randamentului efectiv al unui instrument financiar, cu impact asupra valorii elementelor de activ;
- (d) introducerea unor conturi noi reprezentând „sume de amortizat”, pentru reflectarea acelor sume, altele decât dobânzile, care sunt avute în vedere la calculul ratei efective a dobânzii (de exemplu, comisioanele încasate);
- (e) repunerea în bilanț, în contextul trecerii la IFRS, a sumelor reprezentând „Creanțe scoase din activ urmărite în continuare” și „Debitori din penalități pretinse” înregistrate extrabilanțier (cu constituirea corespunzătoare a ajustărilor pentru pierderi din depreciere și păstrarea în bilanț până când respectivele active nu vor mai produce beneficii viitoare).

Rata creditelor neperformante reprezintă principalul indicator de evaluare a calității portofoliilor de credite. Până la finele lunii aprilie 2014, acest indicator a fost determinat pe baza datelor raportate de bănci potrivit cadrului de reglementare prudențial privind clasificarea și provizionarea creditelor, ca raport între expunerea brută aferentă creditelor nebancale și dobânzilor aferente, restante de peste 90 de zile și/sau cele în cazul cărora au fost inițiate proceduri judiciare față de operațiune sau față de debitor (identificate în reglementările naționale ca fiind categoria „pierdere 2”) și totalul creditelor și dobânzilor clasificate aferente clientelei nebancale, exclusiv elementele în afara bilanțului.

Începând cu luna mai 2014, indicatorul „Rata creditelor neperformante” nu se mai calculează pe baza datelor raportate de bănci potrivit Regulamentului BNR nr. 16/2012 privind clasificarea creditelor și plasamentelor, deoarece acesta reflectă doar parțial nivelul de neperformanță din sistemul bancar (odată cu trecerea la IFRS, regulamentul menționat a fost adaptat în scopul determinării filtrelor prudențiale și vizează doar băncile care calculează cerința minimă de capital pentru riscul de credit potrivit abordării standard). În acest sens, începând cu martie 2014 până în luna noiembrie 2015 nivelul ratei creditelor neperformante s-a calculat potrivit metodologiei BNR pe baza raportării de către toate băncile (atât cele care determină cerința minimă de capital pentru riscul de credit potrivit abordării standard, cât și cele care utilizează modele interne de rating) a fiecărui credit care are serviciul datoriei mai mare de 90 de zile și/sau în cazul cărora au fost inițiate proceduri judiciare. În urma intrării în vigoare a standardului tehnic de raportare a expunerilor restructurate și neperformante emis de Autoritatea Bancară Europeană (ABE)¹, implementat în legislația națională în raportările FINREP la nivel individual, standard care armonizează definițiile aplicabile la nivelul Uniunii Europene, a devenit oportună revizuirea metodologiei de calcul a „ratei creditelor neperformante” în sensul corelării acesteia cu metodologia ABE.

¹ Regulamentul de punere în aplicare (UE) nr. 2015/227 al Comisiei din 9 ianuarie 2015 de modificare a Regulamentului de punere în aplicare (UE) nr. 680/2014 de stabilire a unor standarde tehnice de punere în aplicare cu privire la raportarea în scopuri de supraveghere a instituțiilor în conformitate cu Regulamentul (UE) nr. 575/2013 al Parlamentului European și al Consiliului.

Potrivit definiției ABE introduse la nivelul raportărilor financiare consolidate de Regulamentul de punere în aplicare (UE) nr. 227/2015 de modificare a Regulamentului (UE) nr. 680/2014 „expunerile neperformante sunt cele care îndeplinesc oricare din următoarele criterii:

- (a) sunt expuneri semnificative cu scadența depășită cu peste 90 de zile;
- (b) se consideră că, în lipsa executării garanției reale, este improbabil ca debitorul să își achite integral obligațiile din credite, indiferent de existența oricărei sume restante sau de numărul de zile de întârziere de plată”.

Astfel, începând cu decembrie 2015 se calculează indicatorul „rata creditelor neperformante potrivit definiției ABE” ca raport între valoarea contabilă brută aferentă creditelor și avansurilor neperformante (formularul F18.00, liniile 70 și 250, coloana 60) și totalul valorii contabile brute aferente creditelor și avansurilor (formularul F18.00, liniile 70 și 250, coloana 10).

Referitor la lichiditate, băncile au obligația determinării indicatorului de lichiditate, calculat ca raport între lichiditatea efectivă și lichiditatea necesară, pe fiecare bandă de scadență (până la 1 lună, între 1 lună și 3 luni, între 3 și 6 luni, între 6 și 12 luni și peste 12 luni). Prevederile respective se găsesc în prezent în Regulamentul BNR nr. 25/2011 privind lichiditatea instituțiilor de credit (în vigoare din ianuarie 2012). Instituțiile de credit trebuie să mențină în permanență indicatorul de lichiditate, calculat pentru totalitatea operațiunilor în echivalent lei, cel puțin la nivelul 1 pentru benzile de scadență de până la 1 lună, între 1 lună și 3 luni, între 3 și 6 luni și între 6 și 12 luni.

11.2. Informații de risc de credit

11.3. Credite acordate și angajamente asumate de instituțiile de credit

11.4. Credite acordate de instituțiile de credit

11.5. Restanțe mai mari de 30 de zile înregistrate de persoanele fizice

Restanțele mai mari de 30 de zile înregistrate de persoanele fizice sunt raportate de Biroul de Credit pe baza datelor furnizate de instituțiile de credit și de instituțiile financiare nebancale participante la Sistemul Biroului de Credit. În cadrul acestor raportări, suma restantă înregistrată de Biroul de Credit reprezintă valoarea datoriei restante (principal, dobândă și dobândă penalizatoare) aferente creditului respectiv, exprimată în valuta creditului.

11.6. Credite acordate și angajamente asumate de IFN + IEME + IP

11.7. Credite acordate de IFN + IEME + IP

Informația de risc de credit cuprinde datele de identificare a unui debitor, persoană fizică sau persoană juridică nebancaară, și operațiunile în lei și în valută prin care persoanele declarante se expun la risc față de acel debitor prin: a) acordarea de credite; b) asumarea de angajamente de către persoana declarantă în numele debitorului.

Informația de risc de credit se referă la expunerea fiecărei persoane declarante față de un debitor, expunere egală sau mai mare de 20 000 lei.

Forma de proprietate a beneficiarului de credite a fost stabilită conform Ordinului în vigoare al ministrului finanțelor publice pentru aprobarea Sistemului de raportare contabilă a operatorilor economici (Nomenclator forme de proprietate); tipul de credit acordat persoanelor fizice și juridice nebancale (tip de risc) este conform Reglementărilor contabile conforme cu standardele internaționale de raportare financiară, aplicabile instituțiilor de credit, și Reglementărilor contabile conforme cu directivele europene (2012); moneda în care a fost acordat creditul, în conformitate

cu normele internaționale în vigoare; activitatea beneficiarului de credite s-a stabilit conform Ordinului Președintelui Institutului Național de Statistică nr. 337/2007 privind actualizarea CAEN. Grupările răspund necesităților de analiză ale BNR.

În tabelele 11.2., 11.3., 11.4., 11.6. și 11.7. se regăsesc informații de risc de credit raportate la CRC. Lunar se actualizează seriile de date corespunzătoare ultimelor 84 de luni.

11.8. Situația instrumentelor de plată de debit refuzate

11.9. Situația titularilor de cont care au generat incidente de plată

În tabelele 11.8. și 11.9. se regăsesc informații privind instrumentele de plată refuzate înregistrate în baza de date a Centralei Incidentelor de Plăți, respectiv situația titularilor de cont care au generat incidente de plată cu securi, cambii și bilete la ordin.

În cazul numărului de titulari, valorile lunare reprezintă numărul de titulari de cont raportați în luna respectivă la Centrala Incidentelor de Plăți. Suma aritmetică a titularilor de cont din mai multe luni nu reprezintă numărul titularilor de cont raportați o singură dată la Centrala Incidentelor de Plăți, deoarece același titular de cont poate fi raportat cu incidente de plăți în mai multe luni.

12. Indicatori ai pieței monetare

12.1. Operațiuni interbancare

Conform Normei BNR nr. 14 din 1 noiembrie 2007 pentru modificarea și completarea Normei BNR nr. 4/1995 privind funcționarea pieței monetare interbancare, BUBID și BUBOR se modifică în ROBID și ROBOR: (i) ROBID – Rata dobânzii pentru operațiunile de atragere de fonduri; (ii) ROBOR – Rata dobânzii pentru operațiunile de plasare de fonduri.

13. Indicatori ai pieței valutare

13.1. Piața valutară interbancară

Volumul lunar al tranzacțiilor pe piața valutară interbancară se determină prin însumarea nivelurilor zilnice ale tranzacțiilor, nivelul zilnic reprezentând maximum dintre volumul vânzărilor și cel al cumpărărilor.

Volumul mediu anual al tranzacțiilor valutare se determină ca medie aritmetică a volumului tranzacțiilor valutare lunare.

Cursul de schimb mediu lunar (EUR/RON și USD/RON) reprezintă media aritmetică simplă a cursurilor valutare zilnice calculate și publicate de Banca Națională a României în fiecare zi bancară, la orele 13:00, pe baza cotațiilor societăților bancare autorizate să efectueze operațiuni pe piața valutară. Cursul de schimb mediu anual (EUR/RON și USD/RON) se calculează ca medie aritmetică simplă a cursurilor medii lunare.

14. Indicatori ai pieței de capital

14.1. Bursa de Valori București – Piața reglementată

Indicele Bursei de Valori București, BET (*Bucharest Exchange Trading*) este primul indice oficial introdus la BVB și este calculat ca o medie ponderată (cu capitalizarea *free-float*-ului) a prețurilor titlurilor aflate în portofoliul indicelui. Numărul societăților incluse în coșul indicelui BET este variabil, cu un minim de 10 companii și un maxim de 15 companii.

În cazul BET, din societățile care pot intra în componența coșului sunt excluse societățile de investiții financiare. De asemenea, pentru a evita un impact semnificativ exercitat de evoluția unui număr mic de societăți asupra valorilor indicelui, ponderea unei societăți este limitată la maximum 20 la sută.

Indicele BET-FI este primul indice sectorial dezvoltat de BVB și a fost calculat inițial pentru cele 5 SIF înscrise la cota bursei, urmând să includă toate societățile de investiții financiare care vor fi listate ulterior. Metodologia de calcul este identică cu cea aplicată pentru calculul indicelui BET.

Indicii BET-XT și BET-NG au fost lansați la data de 1 iulie 2008, metodologiile de calcul fiind similare celor aplicate în cazul indicilor bursieri menționați anterior. Indicele BET-XT monitorizează evoluția celor mai lichide 25 de companii tranzacționate în segmentul de piață reglementată, inclusiv SIF-urile, ponderea maximă a unui simbol fiind stabilită la 15 la sută.

Indicele BET-NG este un indice sectorial și reflectă evoluția prețurilor acțiunilor companiilor tranzacționate pe piața reglementată BVB, al căror domeniu principal de activitate este asociat cu sectorul energetic și utilitățile aferente acestuia. Ponderea maximă a unui simbol în indice este de 30 la sută.

Indicele BET Plus, introdus din 23 iunie 2014, reflectă evoluția companiilor românești listate pe piața reglementată a BVB care îndeplinesc criteriile minime de selecție (referitoare la lichiditate și la valoarea acțiunilor aferente *free-float*-ului), cu excepția societăților de investiții financiare. Similar celorlalți indici dezvoltați de BVB, metodologia indicelui BET Plus ia în considerare tranzacțiile înregistrate în cadrul secțiunii de piață principală (*Regular*).

Indicele ROTX (*Romanian Traded Index*) reflectă, în timp real, mișcarea acțiunilor *blue chip* tranzacționate la BVB. Numărul acțiunilor ce sunt incluse în portofoliul indicelui ROTX nu este fix, criteriile principale de selecție fiind lichiditatea și capitalizarea bursieră. Calculat în lei, euro și dolari SUA și diseminat în timp real de Bursa de Valori din Viena (Wiener Börse AG), ROTX este proiectat ca un indice tranzacționabil, putând fi folosit ca activ suport pentru produse derivate și structurate.

15. Indicatori ai balanței de plăți și poziției investiționale internaționale a României

15.1. Balanța de plăți

Balanța de plăți reprezintă sinteza tranzacțiilor economice și financiare ale României cu restul lumii, pe o perioadă de timp determinată, referitoare la bunuri, servicii, venituri primare, transferuri fără contraprestație (donații, ajutoare și altele asemenea), precum și la creanțe și obligații financiare. Principalele componente ale balanței de plăți sunt: contul curent, contul de capital și contul financiar.

a) Cadrul legal național: (i) Legea nr. 312/2004 privind Statutul BNR – potrivit art. 9 alin. (2), Banca Națională a României are atribuția legală de a elabora balanța de plăți; (ii) Legea nr. 226/2009 a organizării și funcționării statisticii oficiale în România – art. 6 (3), art.6 (4) și art. 6 (5); (iii) Regulamentul BNR nr. 4/2014 privind raportarea de date și informații statistice la Banca Națională a României, cu modificările și completările ulterioare.

b) Cadrul legal internațional: (i) Regulamentul (CE) nr. 184/2005 al Parlamentului European și al Consiliului privind statisticile comunitare ale balanței de plăți, ale comerțului internațional cu servicii și ale investițiilor străine directe, cu modificările și completările ulterioare; (ii) Orientările BCE 23/2011 privind cerințele de raportare statistică ale Băncii Centrale Europene în domeniul statisticilor externe, cu modificările și completările ulterioare.

c) Standardul metodologic internațional pentru elaborarea balanței de plăți este asigurat de Manualul FMI Balanța de plăți și poziția investițională internațională, ediția a VI-a (BPM6). Pentru a asigura coerența între statisticile macroeconomice internaționale, manualul BPM6 a fost elaborat în concordanță cu actualizarea definiției OCDE *benchmark* a investițiilor străine directe (BD4-2008), precum și a Sistemului Conturilor Naționale (SCN 2008).

d) Surse de date: (i) cercetări statistice directe pe bază de eșantion sau exhaustive, cu frecvență trimestrială, privind Investițiile străine directe, Comerțul internațional cu servicii și Alte informații financiare în relația cu nerezidenții ; (ii) date colectate lunar de la instituțiile de credit, în baza Regulamentului BNR nr. 4/2014 privind raportarea de date și informații statistice la Banca Națională a României, cu modificările și completările ulterioare, privind tranzacțiile cu nerezidenții efectuate în nume și cont propriu; (iii) sistemul de colectare de date „titlu cu titlu” privind deținerile și emisiunile de titluri de valoare; (iv) statistica monetară; (v) statistica comerțului internațional cu bunuri; (vi) surse administrative; (vii) estimări lunare referitoare, în principal, la poziții din balanța de plăți pentru care datele sunt disponibile trimestrial.

e) Concepte și definiții

I. Contul curent reflectă furnizarea sau achiziționarea de resurse reale de către economia României către sau de la restul lumii, precum și tranzacții unilaterale, fără contraprestație economică.

Contul curent este subdivizat în: bunuri, servicii, venituri primare, venituri secundare.

Tranzacțiile înregistrate pe credit exprimă partea din produsul intern al economiei raportoare furnizat altor economii (export de bunuri și servicii), venituri din utilizarea factorilor de producție în procesul de producție desfășurat în străinătate (venituri din muncă și venituri din investiții), precum și primirea din străinătate a unor resurse reale sau financiare fără contraprestație economică.

Tranzacțiile înregistrate pe debit reflectă achiziția de bunuri și servicii din străinătate (import), venituri cuvenite nerezidenților pentru utilizarea de factori de producție aparținând acestora, acordarea de resurse reale sau financiare fără contraprestație economică nerezidenților.

I.1. Componenta Bunuri – reflectă tranzacții internaționale de export/import care implică schimbul de proprietate asupra bunului respectiv, spre deosebire de tranzacțiile de export/import reflectate în statistica comerțului internațional cu bunuri produsă de INS (care surprinde mișcarea fizică a bunurilor: „expedieri/introduceri”).

Se elimină din statistica comerțului cu bunuri valoarea bunurilor care trec frontiera, dar nu își schimbă proprietarul (bunuri pentru prelucrare, identificate după natura tranzacției), dar se adaugă valoarea netă a serviciilor de prelucrare (procesare), care se înregistrează la poziția „Servicii de prelucrare a bunurilor”.

I.1.1. Mărfuri generale – exportul și importul de bunuri care fac obiectul unui transfer de proprietate între rezidenți și nerezidenți și care trec frontiera țării. Datele sunt exprimate în valori FOB. Importurile FOB se calculează de BNR pe baza coeficientului de transformare CIF/FOB de 1,0430 determinat de INS.

I.1.2. Merchanting – cumpărarea de bunuri de către rezidenți de la nerezidenți, urmată de revânzarea bunurilor respective către alți nerezidenți, fără ca bunurile să treacă frontiera țării. Achiziționarea de bunuri este înregistrată ca export negativ de bunuri. Vânzarea bunurilor este înregistrată ca export pozitiv de bunuri. Diferența între prețul de vânzare și prețul de cumpărare este evidențiată la poziția „Merchanting – export net de bunuri”. Tranzacțiile se înregistrează la valoarea de piață.

I.2. Servicii – reprezintă rezultatul activităților economice care modifică starea unor unități consumatoare (persoane fizice, persoane juridice sau bunuri economice) sau care facilitează schimbul de produse sau active financiare.

I.2.1. Servicii de prelucrare a bunurilor aflate în proprietatea terților – includ activități precum: procesarea, asamblarea, aplicarea etichetelor, împachetarea și altele asemenea, efectuate de companii care nu sunt proprietarele bunurilor pe care le prelucrează și reflectă valoarea netă a serviciilor de procesare (aceasta poate include costuri pentru achiziționarea de materiale de către prestatorul de servicii).

I.2.2. Servicii de întreținere și reparații – se referă la reparații ale bunurilor aparținând nerezidenților, efectuate de rezidenți sau reparații ale bunurilor aparținând rezidenților, efectuate de nerezidenți. Sunt incluse reparațiile navelor, aeronavelor și ale altor echipamente de transport. Nu sunt incluse reparații ale construcțiilor și reparații ale echipamentelor IT.

I.2.3. Servicii de transport – se referă la transportul persoanelor și bunurilor dintr-un loc în altul, precum și la serviciile auxiliare și de sprijin conexe. Sunt incluse serviciile poștale și de curierat și pot fi clasificate în funcție de: (i) mijlocul de transport și de (ii) obiectul transportului (pasageri, mărfuri, alte servicii auxiliare – încărcare, descărcare, depozitare etc.).

I.2.4. Turism/Călătorii – reprezintă contravaloarea serviciilor turistice prestate nerezidenților atât pe teritoriul României, cât și în afara acestuia, respectiv contravaloarea serviciilor turistice prestate cetățenilor români în afara teritoriului României; este inclus și turismul de afaceri (cursuri, întâlniri de afaceri, conferințe, evenimente etc.). Sunt considerate servicii turistice: serviciile de cazare, serviciile de servire a mesei, serviciile de transport local, serviciile de turism cultural, divertisment, organizarea de excursii, bunurile și serviciile achiziționate de turiști/călători pe perioada sejurului (ex. suveniruri, servicii de furnizare internet la hotel etc.), serviciile medicale și serviciile educaționale care presupun deplasarea clienților (pacienți, cursanți) din țara de origine în țara în care sunt prestate serviciile.

I.2.5. Servicii de construcții – cuprind valoarea totală a lucrărilor de construcții realizate pe o perioadă mai scurtă de 1 an. Se înregistrează pe bază brută crearea, renovarea, repararea sau extinderea clădirilor, amenajărilor de natură tehnică sau a altor categorii (inclusiv drumuri, poduri, baraje etc.).

I.2.6. Servicii de asigurări și ale fondurilor de pensii – cuprind servicii de asigurări directe, servicii de reasigurare și servicii de asigurări auxiliare, servicii furnizate de fondurile de pensii. Sunt evaluate prin comisioanele incluse în totalul primelor și nu prin valoarea totală a primelor.

I.2.7. Servicii financiare – includ serviciile furnizate de intermediarii financiari, cu excepția serviciilor de asigurare și ale fondurilor de pensii. Cuprind atât servicii financiare explicit facturate, cât și servicii de intermediere financiară măsurate indirect (FISIM).

I.2.8. Taxe pentru utilizarea proprietății intelectuale – includ taxele pentru utilizarea drepturilor de proprietate rezultate din cercetare-dezvoltare sau activități de marketing (brevete, mărci, procese industriale, inclusiv secrete comerciale și francize), precum și taxele pentru licențe de reproducere sau distribuție a proprietății intelectuale sau drepturi conexe.

I.2.9. Serviciile de telecomunicații, informatice și informaționale

Serviciile de telecomunicații se referă la transmiterea de sunete, imagini sau alte informații, prin telefon, telex, telegrame, cablu, radio, televiziune, satelit, poștă electronică, fax etc., precum și

serviciile de rețea, teleconferință și de suport tehnic. Sunt incluse, de asemenea, serviciile de telecomunicații mobile, de furnizare de servicii pentru nodurile de comunicații prin internet și de acces *online*, inclusiv furnizarea de acces la internet.

Serviciile informatice cuprind serviciile destinate componentelor *hardware* și/sau *software* și serviciile de prelucrare a datelor. Sunt incluse și serviciile de consultanță pentru *hardware* și *software* și cele de instalare; serviciile de întreținere și reparare ale computerelor și ale echipamentelor periferice; serviciile de recuperare în caz de dezastru, furnizarea de consultanță și asistență privind gestionarea resurselor informatice; analiza, proiectarea și programarea de sisteme „la cheie” (inclusiv dezvoltarea și proiectarea de pagini de internet) și furnizarea de consultanță tehnică pentru programe de calculator (*software*); licențe pentru utilizarea programelor de calculator nepersonalizate; dezvoltarea, producerea, furnizarea și elaborarea documentației pentru programele de calculator personalizate, inclusiv de sisteme de operare realizate la comandă pentru utilizatori specifici; întreținerea sistemelor și alte servicii auxiliare, precum formarea în cadrul activităților de consultanță; serviciile de prelucrare a datelor, cum ar fi introducerea, sortarea și prelucrarea datelor în sistem *time-sharing*; serviciile de găzduire a paginilor de internet (respectiv furnizarea de spațiu pe un server pentru găzduirea paginilor de internet ale clienților); gestionarea echipamentelor informatice.

Serviciile informaționale cuprind serviciile prestate de agențiile de știri, precum și alte servicii informaționale: serviciile privind bazele de date (proiectarea bazelor de date, stocarea și difuzarea datelor și a bazelor de date, inclusiv directoare și liste de distribuire), atât *online*, cât și pe suport magnetic, optic sau imprimat, precum și portalurile de căutare pe internet. De asemenea, includ abonamentele directe individuale la ziare și periodice, primite prin poștă, transmitere electronică sau prin alte mijloace; alte servicii de furnizare de conținut online și servicii ale bibliotecilor și arhivelor. Conținutul descărcat care nu este *software* (inclus în Servicii informatice) sau audio și video (inclus în Servicii audiovizuale și conexe) este inclus în servicii informaționale.

I.2.10. Alte servicii pentru afaceri – includ servicii de cercetare-dezvoltare, servicii de consultanță profesională și managerială, servicii tehnice, servicii comerciale și alte servicii destinate întreprinderilor.

I.3. Venituri primare – reprezintă veniturile cuvenite pentru contribuția la procesul de producție sau pentru furnizarea de active financiare sau din cesionarea resurselor naturale, în relația rezident-nerezident.

I.3.1. Remunerarea salariaților – reprezintă veniturile obținute din activitățile prestate pe baza unui angajament de muncă (un raport de tip angajat-angajator), cu durată mai mică de 1 an.

I.3.2. Venituri din investiții – sunt obținute din furnizarea/utilizarea de active financiare în relația rezident-nerezident. Veniturile din investiții includ veniturile din participații la capital (dividende, profit reinvestit) și din creanțe (dobânzi). În balanța de plăți, veniturile din investiții sunt clasificate după tipul investiției: venituri din investiții directe, venituri din investiții de portofoliu, venituri din alte investiții și venituri din active de rezervă. Pentru definițiile tipului de investiție, a se vedea contul financiar.

I.3.3. Alte venituri primare – sunt clasificate în funcție de sectorul instituțional al economiei raportoare (administrația publică sau alte sectoare) și includ impozitele pe producție și

importuri și subvențiile pe producție și pe produs. Fondurile europene nerambursabile primite sub formă de subvenții (Fondul European de Garantare Agricolă) se înregistrează la componenta Alte venituri primare ale administrației publice.

I.4. Venituri secundare – prezintă transferurile curente dintre rezidenți și nerezidenți.

Un transfer este o tranzacție unilaterală ce corespunde furnizării unui bun, serviciu, activ financiar sau alt activ, atunci când nu există o contraprestație economică corespunzătoare. La componenta transferuri curente sunt clasificate toate transferurile care nu sunt considerate transferuri de capital.

Transferurile curente sunt clasificate în funcție de sectorul instituțional care efectuează sau primește transferul: administrația publică sau alte sectoare.

Transferurile curente ale administrației publice cuprind impozite pe venit, avere etc., contribuții sociale, beneficii sociale, cooperare internațională curentă, transferuri curente diverse și contribuția la bugetul UE (calculate pe baza TVA și VNB). Includ fondurile europene nerambursabile utilizate pentru cheltuieli curente: Fondul Social European, parțial Fondul European Agricol pentru Dezvoltare Rurală.

Transferurile curente ale altor sectoare includ impozite pe venit, avere etc., contribuții sociale, prestații sociale, prime nete de asigurare, despăgubiri din asigurări, transferuri curente diverse (transferuri personale între gospodăriile populației rezidente și nerezidente din care fac parte și remiterile lucrătorilor).

II. Contul de capital acoperă achiziționarea/vânzarea de active nefinanciare neproduse și transferurile de capital.

II.1. Achiziționarea/vânzarea de active nefinanciare neproduse

Activele nefinanciare neproduse constau în: resurse naturale, contracte, închirieri și licențe și active comerciale (mărci) și fondul de comerț. La această componentă a contului de capital se înregistrează numai achiziționarea sau vânzarea de astfel de active, nu și utilizarea lor.

II.2. Transferuri de capital – constau în transferuri de proprietate asupra activelor fixe, transferuri de fonduri legate sau condiționate de achiziționarea sau cedarea de active fixe și anularea, fără compensare acordată în schimb, a pasivelor de către creditorii. Transferurile de capital se pot efectua în numerar sau în natură (cum ar fi iertarea de datorie). Distincția între transferurile curente și transferurile de capital este reprezentată, în practică, de utilizarea transferului de către țara destinatară.

Transferurile de capital includ: (i) impozite pe capital; (ii) transferuri de capital pentru investiții și (iii) alte transferuri de capital și sunt clasificate în funcție de sectorul instituțional inițiator sau destinatar al transferului în economia raportoare: administrația publică sau alte sectoare. Transferurile de capital ale administrației publice includ fondurile europene nerambursabile utilizate pentru formarea de capital fix: Fondul European de Dezvoltare Regională, Fondul de Coeziune, parțial Fondul European Agricol pentru Dezvoltare Rurală.

III. Contul financiar înregistrează tranzacții nete care implică active și pasive financiare între rezidenți și nerezidenți. Achiziția netă de active financiare reprezintă diferența dintre achiziția de active și reducerea de active, iar acumularea netă de pasive se determină ca diferență între acumularea de pasive și reducerea de pasive.

În funcție de categoria funcțională, tranzacțiile financiare sunt clasificate ca: (i) investiții directe; (ii) investiții de portofoliu; (iii) derivate financiare; (iv) alte investiții și (v) active de rezervă.

III.1. Investițiile directe presupun o relație investițională de durată între o entitate rezidentă și o entitate nerezidentă; de regulă, implică exercitarea de către investitor a unei influențe manageriale semnificative în întreprinderea în care a investit.

Componentele investițiilor directe sunt: **participațiile la capital**, respectiv capitalul social vărsat și rezervele ce revin unui investitor nerezident care deține cel puțin 10 la sută din capitalul social subscris al unei întreprinderi rezidente, **profitul reinvestit** de către acesta, precum și **instrumentele de natura datoriei** (ex. credite) dintre acest investitor sau grupul din care face parte acesta și întreprinderea în care a investit.

III.2. Investițiile de portofoliu includ tranzacțiile care implică titluri de creanță sau titluri de valoare de tip participație, altele decât cele incluse în investițiile directe sau activele de rezervă. Investițiile de portofoliu includ titluri de valoare de tip **participație la capital, acțiuni ale fondurilor de investiții și instrumente de natura datoriei**, cu excepția cazului în care sunt clasificate fie ca investiții directe, fie ca active de rezervă.

III.3. Derivate financiare

Un contract financiar derivat este un instrument financiar aferent unui alt instrument sau unui indicator financiar specific sau unei mărfi de bază specifice care permite tranzacționarea în mod autonom pe piețele financiare a unor riscuri financiare specifice (precum riscul ratei dobânzii, riscul valutar, riscul variației valorii participațiilor și prețului mărfurilor de bază, riscul de credit etc.). Această categorie este identificată separat de alte categorii deoarece se referă la transferul riscului nu la furnizarea de fonduri sau alte resurse. Spre deosebire de alte categorii funcționale, la instrumentele financiare derivate nu se acumulează venituri primare.

Întrucât în cazul tranzacțiilor cu derivate financiare distincția între active și pasive este dificil de realizat, la nivel european a fost stabilită o convenție prin care toate tranzacțiile cu astfel de instrumente sunt alocate în bilanța de plăți în cadrul achizițiilor nete de active.

III.4. Alte investiții reprezintă o componentă ce include tranzacții, altele decât cele incluse la investiții directe, investiții de portofoliu, derivate financiare sau active de rezervă.

III.4.1. Participații la capital, altele decât cele de natura investiției directe și de portofoliu – reflectă participarea la capitalul anumitor organizații internaționale, precum și participațiile sub 10 la sută la capitalul social al cvasisocietăților.

III.4.2. Numerar și depozite – include numerarul în circulație și depozitele. Depozitele sunt contracte standardizate, nenegociabile, oferite în general de societăți care acceptă depozite, permițând plasarea și retragerea ulterioară a unei sume de bani de către creditor.

III.4.3. Împrumuturi – cuprinde toate împrumuturile, inclusiv împrumuturile ipotecare, leasingurile financiare și operațiunile de tip report. Toate operațiunile de tip *repo* sunt considerate drept împrumuturi colaterale și nu achiziții/vânzări simple de titluri de valoare și se înregistrează la „Alte investiții”.

III.4.4. Credite comerciale și avansuri – reprezintă creanțe financiare rezultate din acordarea directă de credite de către furnizorii de bunuri și servicii clienților acestora și plăți în avans pentru activitatea în curs sau care urmează a fi realizată. Creditele comerciale și avansurile

apar atunci când plata bunurilor sau serviciilor nu este efectuată în același timp cu transferul dreptului de proprietate asupra unui bun sau cu prestarea unui serviciu.

III.4.5. Alocări de drepturi speciale de trageri (DST) – este o componentă ce prezintă un pasiv al beneficiarului în raport cu Fondul Monetar Internațional, având o intrare corespunzătoare la „Active de rezervă”.

III.5. Activele de rezervă – reprezintă acele active externe care sunt disponibile imediat pentru autoritatea monetară și controlate de aceasta pentru acoperirea necesităților de finanțare a balanței de plăți, pentru intervenția pe piețele valutare pentru gestionarea cursului de schimb și în alte scopuri conexe (precum menținerea încrederii în monedă și în economie sau ca bază pentru creditele externe). Activele de rezervă trebuie să fie active exprimate în monedă străină, să reprezinte creanțe față de nerezidenți și să existe efectiv.

Rezidenți

- persoane fizice – cetățeni români, cetățeni străini și apatrizi, cu domiciliul în România atestat cu documente de identitate emise conform legii;
- persoane juridice și orice alte entități cu sediul în România, precum și persoane fizice, cetățeni români, cetățeni străini și apatrizi cu domiciliul în România, care sunt autorizate și/sau înregistrate să desfășoare activități economice pe teritoriul României, în mod independent, în condițiile prevăzute de reglementările legale în vigoare;
- sucursale, agenții, reprezentanțe, birouri aparținând persoanelor juridice străine sau altor entități străine, înregistrate și/sau autorizate să funcționeze în România;
- ambasade, consulate și alte reprezentanțe și misiuni permanente ale României în străinătate.

Nerezidenți

- persoane fizice – cetățeni străini, cetățeni români și apatrizi, cu domiciliul în străinătate atestat cu documente de identitate emise conform legii;
- persoane juridice și orice alte entități cu sediul în străinătate, precum și persoane fizice, cetățeni străini, cetățeni români și apatrizi cu domiciliul în străinătate, care sunt autorizate și/sau înregistrate să desfășoare activități economice în străinătate, în mod independent, în condițiile prevăzute de reglementările legale în vigoare;
- sucursale, agenții, reprezentanțe, birouri și orice alte entități ale persoanelor juridice române sau altor entități române, înregistrate și/sau autorizate să funcționeze în străinătate;
- ambasade, consulate și alte reprezentanțe și misiuni permanente ale altor state în România, precum și organizații internaționale sau reprezentanțe ale unor astfel de organizații care funcționează în România.

15.4. Datoria externă pe termen lung

Datoria externă brută este alcătuită din soldul pasivelor reale, actuale și necondiționate ce presupun plăți viitoare de rate de capital și/sau de dobânzi, datorate de rezidenții unei economii față de nerezidenți (conform definiției din *External Debt Statistics: Guide for Compilers and Users*). Compilarea datelor statistice privind datoria externă brută se realizează în conformitate cu metodologia FMI și UE (*Balance of Payments Manual – BPM6; Manual on Government Deficit and Debt – Implementation of ESA 2010, 2014 Edition*).

Datoria publică externă este înregistrată, monitorizată și administrată de către Ministerul Finanțelor Publice (Legea nr. 313/2004, cu modificările și completările ulterioare). Operațiunile valutare de capital de natura datoriei private externe pe termen lung (TL) se notifică la BNR conform prevederilor Regulamentului nr. 4/2014 privind raportarea de date și informații statistice la Banca Națională a României, cu modificările și completările ulterioare.

Conform BPM6, alocările de DST de la FMI sunt clasificate ca datorie externă pe termen lung.

15.5. Poziția investițională internațională

Compilarea datelor statistice privind poziția investițională internațională se realizează în conformitate cu metodologia FMI și UE (*Balance of Payments Manual – BPM6*).

Poziția investițională internațională a României reprezintă stocurile de active și pasive financiare externe (între rezidenți și nerezidenți) la un moment dat. Stocurile la sfârșitul unei perioade se calculează pe baza stocurilor de la începutul perioadei și a informațiilor despre fluxul tranzacțiilor financiare (care fac obiectul contului financiar al balanței de plăți), luându-se în considerare modificările cursurilor de schimb, ale prețurilor internaționale și alte ajustări financiare din intervalul de timp analizat.

Structura poziției investiționale internaționale reflectă principalele categorii funcționale: investiții directe, investiții de portofoliu, derivate financiare, alte investiții și active de rezervă. Acestea sunt alcătuite din instrumente financiare de tipul: participații la capital, instrumente de natura datoriei, derivate financiare, alte participații, numerar și depozite, împrumuturi, credite comerciale, scheme de pensii și asigurări, alte active/pasive, drepturi speciale de tragere (DST), aur și alte active de rezervă. Instrumentele financiare conțin și informația referitoare la maturitatea acestora.

Datele privind poziția investițională internațională sunt compilate trimestrial și revizuite în martie/septembrie ale fiecărui an pentru perioada de referință anterioară.

