

BULETIN LUNAR
August 2016

NOTĂ

Datele statistice utilizate sunt cele disponibile la data de 24 octombrie 2016.

Unele dintre aceste date au caracter provizoriu, urmând a fi revizuite în publicațiile ulterioare.

Sursa datelor statistice utilizate la realizarea graficelor și a tabelelor a fost indicată numai atunci când acestea au fost furnizate de alte instituții.

Toate drepturile rezervate.

Reproducerea informațiilor este permisă numai în scopuri educative și necomerciale și numai cu indicarea sursei.

Banca Națională a României,
Str. Lipscani nr. 25, cod 030031, București

tel. 021/312 43 75; fax 021/314 97 52

www.bnr.ro

ISSN 1584-0840

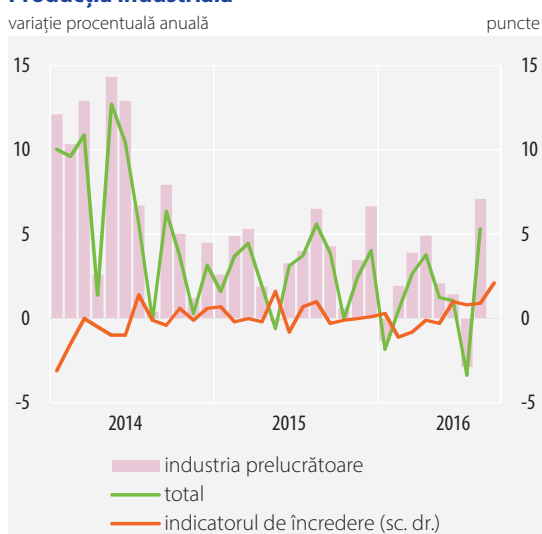
Cuprins

Sinteza principalelor evoluții economice și de politică monetară în luna august 2016	5
<hr/>	
Economia reală	5
Politica monetară	8
Index legislativ	11
<hr/>	
Principalele acte normative cu caracter economic general și din domeniul financiar-bancar emise în luna august 2016	11
Principalele reglementări emise de BNR în luna august 2016	11
Lista materialelor publicate în buletinele lunare ale Băncii Naționale a României	12
<hr/>	
Secțiune Statistică	15
<hr/>	

Sinteza principalelor evoluții economice și de politică monetară în luna august 2016

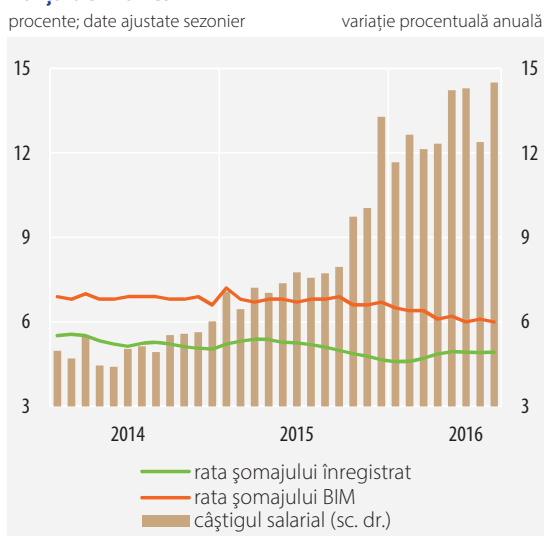
Economia reală

Producția industrială



Sursa: INS, DG ECFIN

Forța de muncă



Sursa: INS, ANOFM, calcule BNR

În luna august 2016, rata anuală de creștere a volumului producției industriale a revenit în teritoriu pozitiv (5,3 la sută), tendință imprimată de industria prelucrătoare (7,1 la sută), odată cu dispărarea efectului de calendar manifestat în luna anterioară. Astfel, industria mijloacelor de transport rutier și ramurile conexe acesteia își continuă parcursul favorabil, înregistrând salturi consistente de dinamică (până la 23,9 la sută în primul caz), evoluții asociate investițiilor din ultima perioadă, în contextul cererii consistente atât la nivel european¹, cât și local². În același timp însă, activitatea continuă să se restrângă în (i) industria chimică, încă marcată de efectele negative ale închiderii unor capacități de producție, și (ii) cea metalurgică, pe fondul cererii slabe la nivel global, dublată de competiția puternică din partea Chinei. Perspectivele pentru perioada următoare sunt însă optimiste, indicatorul de încredere calculat de DG ECFIN urcând la cea mai ridicată valoare din ultimii 9 ani (2,1 puncte), evoluții favorabile fiind în continuare previzibile în ramurile producătoare de componente pentru industria auto.

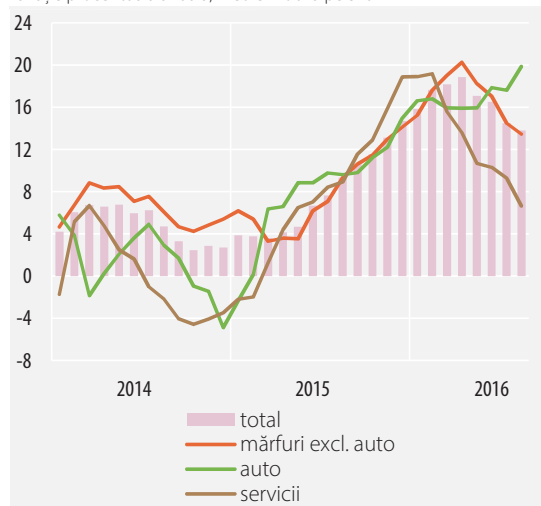
În perioada analizată, rata șomajului înregistrat s-a menținut la 4,9 la sută, iar cea calculată conform metodologiei BIM s-a redus cu 0,1 puncte procentuale, până la 6,0 la sută (serii de date ajustate sezonier), în contextul creșterii cererii de forță de muncă din partea companiilor. Pentru intervalul septembrie-decembrie 2016 sondajul DG ECFIN indică intenții de angajare în industrie și servicii de piață, o relativă stabilitate în sectorul construcțiilor și incertitudine în comerț (în sondajul DG ECFIN, soldul conjunctural a redevenit negativ, în timp ce studiul Manpower consemnează intenții solide de angajare). În ceea ce privește câștigul

¹ Conform Asociației Europene a Producătorilor de Automobile, în august 2016 înmatriculările Dacia pe piețele europene au consemnat o creștere de 36,7 la sută comparativ cu luna similară din anul anterior.

² Potrivit Direcției Regim Permise Conducere și Înmatriculare a Vehiculelor numărul înmatriculărilor noi Dacia în România a crescut în august în termeni anuali cu aproape 70 la sută.

Comerț interior și servicii

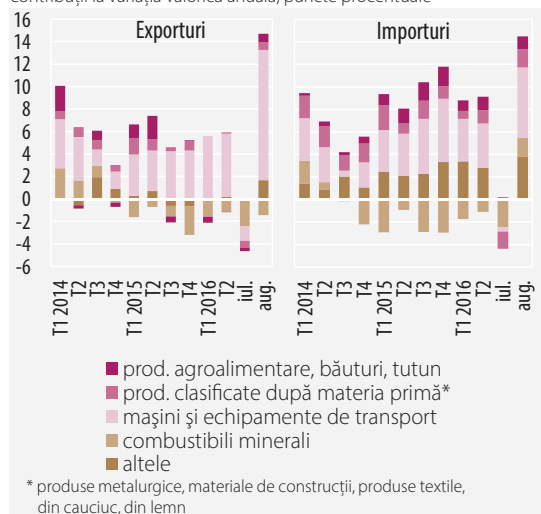
variație procentuală anuală; medie mobilă pe 3 luni



Sursa: INS, calcule BNR

Comerțul internațional cu bunuri

contribuții la variația valorică anuală; puncte procentuale



Sursa: INS, Eurostat - ComExt, calcule BNR

salarial nominal net, dinamica anuală a accelerat până la 14,5 la sută, în principal ca urmare a intensificărilor de ritm din industrie (mai ales în industria auto și în ramurile asociate, în linie cu evoluția favorabilă a activității) și din sectorul bugetar (pe fondul majorărilor acordate în luna august, ca urmare a noii legi a salarizării).

În luna august, activitatea de comerț și servicii și-a menținut viteza alertă de creștere (aproximativ 13 la sută în termeni anuali), pe fondul consolidării puterii de cumpărare a populației. Ritmuri deosebit de înalte au consemnat în continuare achizițiile de bunuri de folosință îndelungată, atât în cazul produselor electro-IT și de mobilier, cât și în cel al vânzărilor de autoturisme. Acestea din urmă au înregistrat o accelerare a ritmului anual față de luna anterioară (până la 27,8 la sută), evoluție de natură să consolideze traiectoria crescătoare a achizițiilor de carburanți, precum și a activităților conexe (întreținere și reparare autoturisme, vânzări de piese și accesorii), dat fiind aflusul de autoturisme rulate³. Evoluția puternic ascendentă a segmentelor comerciale menționate anterior a fost contrabalansată, într-o anumită măsură, de temperarea ritmului anual de creștere a vânzărilor de bunuri alimentare (pe fondul diminuării graduale a efectelor asociate extinderii cotei reduse a TVA în iunie 2015), dar și a încasărilor din subsectorul serviciilor (în principal ca urmare a declinului accelerat al activităților recreative).

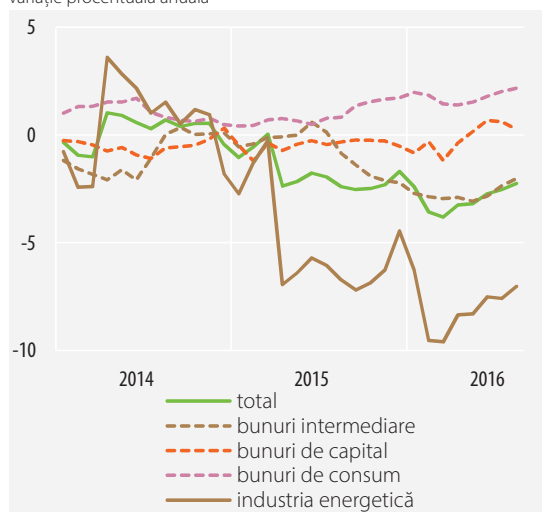
Conform datelor preliminare (INS) în luna august 2016 exporturile de bunuri au înregistrat o creștere în termeni anuali de 13,4 la sută (avansul semnificativ fiind parțial atribuit unei reveniri a activității la parametri normali, ulterior regresului conjunctural din perioada anterioară). În acest sens, contribuția principală a avut-o grupa⁴ care cuprinde mașini, echipamente și mijloace de transport. Aporturi suplimentare au revenit livrărilor de materii prime agricole, precum și exporturilor de mobilă, care beneficiază de o cerere externă robustă, astfel încât cota pe piața comunitară se situează pe un trend ușor ascendent. Rata anuală de creștere a importurilor (14,4 la sută) continuă să o devanseze pe cea a exporturilor, cu aportul principal al aceleiași categorii (mașini, echipamente și mijloace de transport) – dincolo

³ Conform Direcției Regim Permise Conducere și Înmatriculare a Vehiculelor numărul autoturismelor second-hand din import înmatriculate în țara noastră a crescut în primele 8 luni din 2016 cu 22,7 la sută față de intervalul corespunzător din anul anterior.

⁴ Conform Clasificării Standard de Comerț Internațional (CSCI Rev. 4).

Prețurile producției industriale pentru piața internă

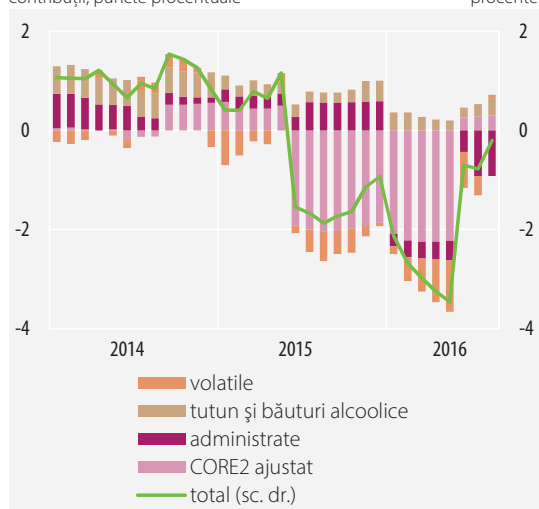
variație procentuală anuală



Sursa: INS, Eurostat

Rata anuală a inflației

contribuții; puncte procentuale



Sursa: INS, calcule BNR

de integrarea tot mai pronunțată a ramurilor de profil în lanțurile internaționale de valoare adăugată, evoluția a fost antrenată și de creșterea cererii de consum, în contextul preferinței populației pentru mărci străine de autoturisme. În aceste condiții, deficitul comercial⁵ s-a adâncit până la 943 milioane euro, viteza de lărgire diminuându-se, totuși, simțitor comparativ cu cea din prima jumătate a anului.

În luna august, variația anuală negativă a prețurilor producției industriale pentru piața internă s-a redus până la -2,2 la sută (+0,3 puncte procentuale), în corelație cu atenuarea semnificativă în termeni anuali a scăderii cotațiilor internaționale ale unor materii prime. Astfel, traiectoria ascendentă pe care s-au înscris cotația țigăii și cea a metalelor s-a reflectat într-o temperare a ratelor anuale negative atât pe segmentul bunurilor energetice, cât și pe cel al bunurilor intermediare (până la -7 la sută, respectiv -2 la sută). În schimb, prețurile bunurilor de consum au înregistrat o creștere ușoară de ritm anual (până la 2,2 la sută), evoluția fiind asociată atât factorilor interni (extinderea cererii, continuarea acumulării de presiuni pe filiera costurilor salariale), cât și externi (diminuarea presiunii dezinflaționiste din partea prețurilor externe ale unor produse agroalimentare – carne, lapte, zahăr). În același timp, aprecierea monedei naționale față de euro în perioada curentă a contribuit la temperarea ritmului anual de creștere a prețurilor de producție ale bunurilor de capital (până la 0,3 la sută), acestea din urmă fiind mai sensibile la mișcările cursului de schimb.

Rata anuală a inflației în luna august și-a atenuat valoarea negativă⁶ (+0,6 puncte procentuale, până la -0,2 la sută), evoluție datorată preponderent componentei volatile, parțial în asociere cu traiectoria cotației țigăii pe piețele externe. O intensificare a ritmului anual de creștere au consemnat și prețurile produselor din tutun, având în vedere costurile mai mari pe care le implică punerea în aplicare a noii directive europene privind aceste produse. Inflația de bază CORE2 ajustat a continuat să urmeze o tendință ușor ascendentă avansând până la 0,55 la sută, pe măsură ce se diminuează influențele dezinflaționiste provenite din mediul extern, concomitent cu extinderea surplusului de cerere pe piața autohtonă.

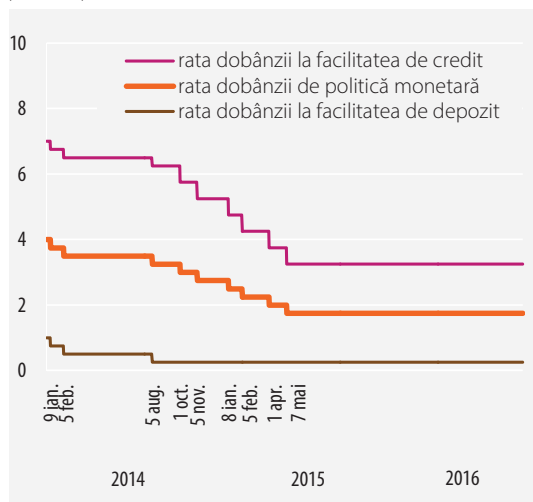
⁵ Calculat conform BPM6.

⁶ Până la finele anului curent, dinamica anuală a IPC va continua să reflecte contribuția negativă a reducerii cotei standard a TVA de la 24 la 20 la sută la începutul anului 2016.

Politica monetară

Ratele dobânzilor BNR

procente pe an



În ședința din 4 august 2016, Consiliul de administrație al BNR a hotărât menținerea ratei dobânzii de politică monetară la minimul istoric de 1,75 la sută și prezervarea gestionării adecvate a lichidității din sistemul bancar, precum și a nivelurilor în vigoare ale ratelor RMO aplicate pasivelor în lei și în valută ale instituțiilor de credit⁷. Decizia de menținere a ratei dobânzii de politică monetară a avut ca argument major continuarea revizuirii în sens descendent a traiectoriei previzionate a ratei anuale a inflației, în contextul exercițiului trimestrial de prognoză a evoluțiilor macroeconomice pe termen mediu, concomitent cu reconfirmarea caracterului divergent al acesteia. Astfel, potrivit noii prognoze, traiectoria rămânea în teritoriul negativ⁸ până la finele anului 2016⁹ și sub limita de jos a intervalului țintei staționare în primul semestru din 2017, pentru ca în 2018 să urce în jumătatea superioară a acestui interval și să se plaseze la finele orizontului proiecției la un nivel doar ușor inferior celui din prognoza anterioară (3 la sută, față de 3,3 la sută)¹⁰. Reconfigurarea *pattern*-ului previzionat al inflației avea ca determinanți, pe de o parte, efectele directe și indirecte mai mari anticipate a fi exercitate, printr-o multitudine de canale¹¹, de șocurile dezinflaționiste globale de natura ofertei/costurilor, reprezentate de scăderile ample și persistente ale prețurilor internaționale ale materiilor prime, mai cu seamă ale celor energetice și agricole. Pe de altă parte, ea reflecta presiunile inflaționiste mai intense anticipate a emerge din creșterea mai alertă a excedentului de cerere pe orizontul proiecției, în condițiile inversării în devans a poziției ciclice a economiei, coroborată cu

⁷ De 8, respectiv 12 la sută.

⁸ Rata anuală a inflației a continuat să scadă în primele luni ale trimestrului II (-3,5 la sută în luna mai), dar a consemnat în iunie o corecție ascendentă (-0,7 la sută), odată cu disiparea efectului de runda I al extinderii aplicării cotei reduse a TVA la toate alimentele.

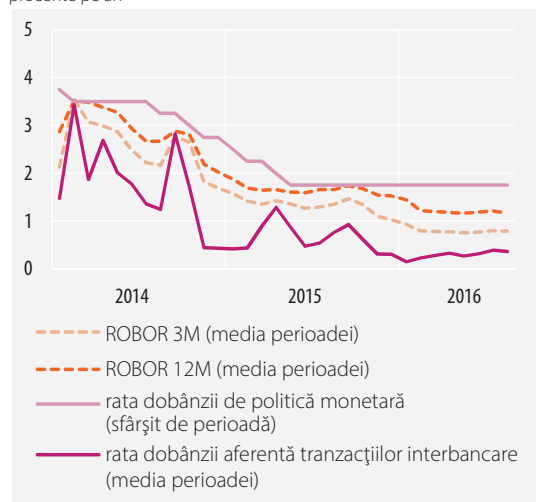
⁹ Situându-se în decembrie la -0,4 la sută (față de 0,6 la sută proiectată anterior). Recalculată prin excluderea impactului *one-off* al scăderii operate asupra cotei standard a TVA la începutul anului curent, rata anuală prognozată a inflației se situa în decembrie 2016 la 1,0 la sută, față de 1,9 la sută în proiecția anterioară.

¹⁰ Corespunzător proiecției actualizate, valoarea medie anuală a ratei inflației prognozată pentru anii 2016 și 2017 se reducea la -1,5 la sută (de la -1,0 la sută), respectiv la 1,4 la sută (de la 2,2 la sută).

¹¹ Inclusiv prin intermediul importurilor de bunuri de consum și bunuri intermediare, de natură să crească și să adâncească în consecință deficitul balanței comerciale.

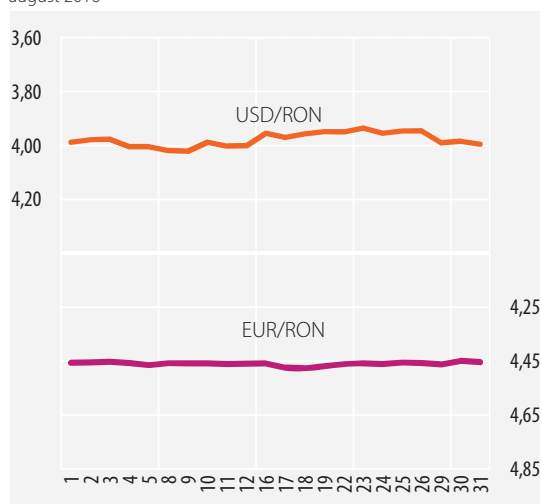
Ratele dobânzilor pe piața monetară interbancară

procente pe an



Cursul de schimb al pieței valutare

august 2016



prelungirea pe termen scurt a dinamicii înalte a costurilor salariale unitare și cu plasarea pe un trend ascendent a anticipațiilor inflaționiste¹². Decizia Consiliului de administrație al BNR a fost motivată și de incertitudinile și riscurile în dublu sens asociate prognozei inflației, având ca surse conduita viitoare a politicii fiscale și de venituri și modificările aduse legislației din domeniul financiar, dar și caracteristicile creșterii economice globale și ale redresării economice a zonei euro.

Creșterea ușoară consemnată în ultima parte a lunii iulie de randamentele ON de pe piața monetară interbancară, pe fondul reluării și al creșterii absorbțiilor de lichiditate ale Trezoreriei, a fost succedată în august de o tendință de scădere a acestora, implicit de o apropiere a lor de rata dobânzii la facilitatea de depozit. Evoluția s-a produs în condițiile în care instituțiile de credit au anticipat o reamplificare în perioada următoare a excedentului net de lichiditate din sistemul bancar, pe seama ajungerii la scadență, la finele lunii, a unui volum însemnat de titluri de stat¹³. Rata medie a dobânzii la depozitele interbancare a scăzut, astfel, cu 0,03 puncte procentuale față de luna iulie, până la 0,36 la sută. La rândul lor, cotațiile pe termen mai lung ale pieței monetare interbancare (ROBOR 3M-12M) s-au menținut stabile în prima parte a lunii, pentru ca, ulterior publicării de către BNR a prognozei actualizate pe termen mediu a inflației, să se reînscrisse pe un trend ușor descrescător, atingând noi valori minime istorice¹⁴ sau plasându-se în imediata proximitate a acestora. Pe ansamblul lunii, valorile medii ale acestor cotații au coborât marginal, la 0,79 la sută în cazul ROBOR 3M și la 1,03, respectiv 1,17 la sută în cel al maturităților de 6, respectiv 12 luni.

După ampla corecție descendentă suferită în luna iulie, cursul de schimb leu/euro s-a vasisabilizat în jurul celor mai joase valori ale anului curent¹⁵. Comportamentul său a reflectat, pe de o parte, menținerea volatilității scăzute

¹² Aflate, totuși, pe un palier mai coborât.

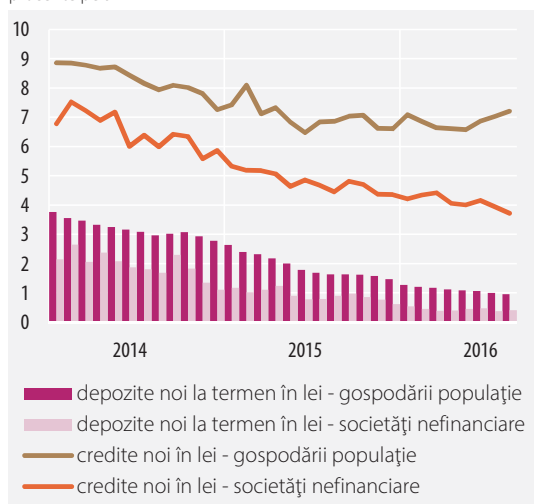
¹³ Pe 29 august a ajuns la scadență o serie de obligațiuni în valoare de 7,2 miliarde lei.

¹⁴ Date disponibile începând din august 1995.

¹⁵ Pe ansamblul perioadei analizate, leul s-a apreciat cu 0,6 la sută față de euro. În același interval, forintul s-a apreciat cu 1,3 la sută față de euro, iar zlotul cu 2,2 la sută.

Ratele dobânzilor în sistemul bancar

procente pe an



pe piețele financiare internaționale¹⁶ și, pe de altă parte, influențele mixte venite din mediul intern, în condițiile consemnării unor evoluții macro favorabile (creșterea peste așteptări a PIB în trimestrul II - potrivit estimării semnal publicate de INS), dar și ale menținerii riscurilor/incertitudinilor specifice unui an electoral.

Ratele dobânzilor practicate de instituțiile de credit în relația cu clienții nebankari au înregistrat variații în ambele sensuri în luna august. Astfel, randamentul mediu al depozitelor noi la termen a consemnat o scădere ușoară pe segmentul populației (cu 0,05 puncte procentuale față de nivelul din iulie, până la noul minim post-1990, de 0,96 la sută), în timp ce pe segmentul societăților nefinanciare a crescut marginal (cu 0,04 puncte procentuale, până la 0,42 la sută). Rata medie a dobânzii la creditele noi acordate gospodăriilor populației a consemnat o nouă creștere (+0,17 puncte procentuale, până la 7,21 la sută), reflectând preponderent diminuarea greutateii relative a fluxului împrumuturilor pentru locuințe. În schimb, în cazul creditelor noi acordate societăților nefinanciare, această rată a continuat să scadă (-0,21 puncte procentuale), atingând un nou minim istoric (3,73 la sută).

¹⁶ Apetitul global pentru risc continuând să fie influențat de conduita recentă/cea anticipată a politicii monetare a principalelor bănci centrale.

Index legislativ

Principalele acte normative cu caracter economic general și din domeniul financiar-bancar emise în luna august 2016

Ordonanța Guvernului nr. 14 din 10 august 2016 cu privire la rectificarea bugetului de stat pe anul 2016 (M.O. nr. 627/16.08.2016).

Ordonanța Guvernului nr. 15 din 10 august 2016 pentru rectificarea bugetului asigurărilor sociale de stat pe anul 2016 (M.O. nr. 628/16.08.2016).

Ordinul nr. 2144 din 30 august 2016 al ministrului finanțelor publice privind prospectele de emisiune a certificatelor de trezorerie cu discount și a obligațiunilor de stat de tip *benchmark* aferente lunii septembrie 2016 (M.O. nr. 668/31.08.2016).

Ordonanța de urgență a Guvernului nr. 46 din 31 august 2016 pentru completarea Legii nr. 227/2015 privind Codul fiscal (M.O. nr. 685/5.09.2016).

Principalele reglementări emise de BNR în luna august 2016

Regulamentul nr. 2 din 11 august 2016 privind operațiunile de transfer credit și debitare directă (M.O. nr. 668/31.08.2016).

Regulamentul nr. 3 din 12 august 2016 privind activele eligibile pentru participarea la operațiunile de piață monetară ale Băncii Naționale a României și acordarea de facilități permanente de către Banca Națională a României (M.O. nr. 652/25.08.2016)

Circulara nr. 16 din 16 august 2016 privind rata dobânzii plătite la rezervele minime obligatorii constituite în lei începând cu perioada de aplicare 24 iulie – 23 august 2016 (M.O. nr. 645/23.08.2016).

Circulara nr. 17 din 16 august 2016 privind ratele dobânzilor penalizatoare pentru deficitele de rezerve minime obligatorii în valută începând cu perioada de aplicare 24 august – 23 septembrie 2016 (M.O. nr. 645/23.08.2016).

Regulamentul nr. 4 din 31 august 2016 pentru modificarea Regulamentului Băncii Naționale a României nr. 2/2012 privind organizarea și funcționarea la Banca Națională a României a Centralei Riscului de Credit (M.O. nr. 706/12.09.2016).

Lista materialelor publicate în buletinele lunare ale Băncii Naționale a României

- Centrala Incidentelor de Plăți (Buletin lunar nr. 2/2001)
- Evoluția sistemului bancar românesc (Buletin lunar nr. 7/2001)
- Crearea Centrului de procesare și distrugere a bancnotelor (Buletin lunar nr. 10/2001)
- Evoluția sistemului bancar românesc în anul 2001 (Buletin lunar nr. 1/2002)
- Introducerea monedei unice – un proces încheiat cu succes (Buletin lunar nr. 2/2002)
- Modificări ale mecanismului rezervelor minime obligatorii (Buletin lunar nr. 6/2002)
- Evoluția sistemului bancar în anul 2002 (Buletin lunar nr. 12/2002)
- Evoluția sistemului bancar în semestrul I 2003 (Buletin lunar nr. 7/2003)
- Evoluția sistemului bancar în anul 2003 (Buletin lunar nr. 12/2003)
- Evoluția sistemului bancar în semestrul I 2004 (Buletin lunar nr. 7/2004)
- Centrala riscurilor bancare (Buletin lunar nr. 8/2004)
- Instituțiile de credit în anul 2004 (Buletin lunar nr. 1/2005)
- Sistemul bancar și activitatea de creditare în 2005 (Buletin lunar nr. 10/2005)
- Sistemul bancar și activitatea de creditare în 2005 (Buletin lunar nr. 1/2006)
- Sistemul bancar și activitatea de creditare în semestrul I 2006 (Buletin lunar nr. 6/2006)
- Sistemul bancar și activitatea de creditare în anul 2006 (Buletin lunar nr. 12/2006)
- Sistemul bancar și activitatea de creditare în semestrul I 2007 (Buletin lunar nr. 7/2007)
- Instituțiile de credit în anul 2007 (Buletin lunar nr. 12/2007)
- Instituțiile de credit în semestrul I 2008 (Buletin lunar nr. 7/2008)
- Instituțiile de credit în anul 2008 (Buletin lunar nr. 1/2009)
- Instituțiile de credit în semestrul I 2009 (Buletin lunar nr. 7/2009)
- Instituțiile de credit în anul 2009 (Buletin lunar nr. 12/2009)
- Instituțiile de credit în semestrul I 2010 (Buletin lunar nr. 6/2010)
- Instituțiile de credit în anul 2010 (Buletin lunar nr. 12/2010)
- Instituțiile de credit în semestrul I 2011 (Buletin lunar nr. 6/2011)

- Instituțiile de credit în anul 2011 (Buletin lunar nr. 12/2011)
- Instituțiile de credit în semestrul I 2012 (Buletin lunar nr. 6/2012)
- Instituțiile de credit în anul 2012 (Buletin lunar nr. 12/2012)
- Instituțiile de credit în semestrul I 2013 (Buletin lunar nr. 6/2013)
- Instituțiile de credit în anul 2013 (Buletin lunar nr. 12/2013)
- Instituțiile de credit în semestrul I 2014 (Buletin lunar nr. 6/2014)
- Instituțiile de credit în anul 2014 (Buletin lunar nr. 12/2014)
- Instituțiile de credit în semestrul I 2015 (Buletin lunar nr. 6/2015)
- Instituțiile de credit în anul 2015 (Buletin lunar nr. 12/2015)
- Acoperirea cererii de consum: producție autohtonă *versus* importuri (Buletin lunar nr. 6/2016)

Secțiune Statistică

Cuprins

1. PRINCIPALII INDICATORI MACROECONOMICI	20
2. PREȚURILE DE CONSUM PE PRINCIPALELE MĂRFURI ȘI SERVICII	22
3. INDICATORI DE POLITICĂ MONETARĂ	23
3.1. Operațiunile monetare ale Băncii Naționale a României	23
3.2. Facilitățile permanente acordate participanților eligibili de către Banca Națională a României	23
3.3. Rezervele minime obligatorii	23
4. BAZA MONETARĂ	23
5. BILANȚURILE MONETARE ALE INSTITUȚIILOR FINANCIARE MONETARE	24
5.1. Bilanțul monetar al Băncii Naționale a României	24
5.2. Bilanțul monetar agregat al altor instituții financiare monetare	26
5.3. Bilanțul consolidat net al instituțiilor financiare monetare (BNR și alte instituții financiare monetare)	28
6. MASA MONETARĂ M3 ȘI CONTRAPARTIDELE ACESTEIA	30
7. STRUCTURA DEPOZITELOR ATRASE ȘI A CREDITELOR ACORDATE DE CĂTRE INSTITUȚIILE FINANCIARE MONETARE PE TIPURI DE SECTOARE INSTITUȚIONALE	32
7.1. Depozitele rezidenților clienți neguvernamentali	32
7.2. Depozitele gospodăriilor populației	33
7.3. Depozitele atrase de la societățile nefinanciare, instituțiile financiare nemonetare, administrația publică și nerezidenți	34
7.4. Creditul intern	36
7.5. Creditul acordat gospodăriilor populației	38
7.6. Creditul acordat societăților nefinanciare, instituțiilor financiare nemonetare, administrației publice și nerezidenților	39
8. ACTIVELE ȘI PASIVELE FONDURILOR DE INVESTIȚII, ALTELE DECÂT FONDURILE DE PIAȚĂ MONETARĂ (FI)	40
8.1. Structura bilanțieră	40
8.2. Titluri de natura datoriei deținute	41

8.3. Participații deținute	42
8.4. Acțiuni/unități de fond emise	43
9. SITUAȚIA ACTIVELOR ȘI PASIVELOR BILANȚIERE ALE INSTITUȚIILOR FINANCIARE NEBANCARE ÎNSCRISE ÎN REGISTRUL GENERAL	44
9.1. Structura bilanțieră în dinamică	44
9.2. Structura bilanțieră la 30 iunie 2016 pe tipuri de instituții financiare nebankare înscrise în Registrul general	44
9.3. Credite acordate gospodăriilor populației	45
9.4. Credite acordate societăților nefinanciare, altor sectoare instituționale și nerezidenților	46
10. RATELE DOBÂNZILOR PRACTICATE DE INSTITUȚIILE DE CREDIT	47
10.1. Depozite la termen în lei	47
10.1.1. Depozite existente în sold	47
10.1.2. Depozite noi	47
10.2. Depozite la termen în euro	48
10.2.1. Depozite existente în sold	48
10.2.2. Depozite noi	48
10.3. Depozite în lei pe tipuri de depozite	49
10.3.1. Depozite existente în sold	49
10.3.2. Depozite noi la termen	49
10.4. Depozite în euro pe tipuri de depozite	50
10.4.1. Depozite existente în sold	50
10.4.2. Depozite noi la termen	50
10.5. Credite în lei	51
10.5.1. Credite existente în sold	51
10.5.2. Credite noi	51
10.6. Credite în euro	52
10.6.1. Credite existente în sold	52
10.6.2. Credite noi	52
10.7. Credite în lei pe tipuri de credite	53
10.7.1. Credite existente în sold	53
10.7.2. Credite noi	54
10.8. Credite în euro pe tipuri de credite	55
10.8.1. Credite existente în sold	55
10.8.2. Credite noi	56

11. INDICATORI DE RISC BANCAR	57
11.1. Principalii indicatori de prudențialitate	57
11.2. Informații de risc de credit	59
11.3. Credite acordate și angajamente asumate de instituțiile de credit	60
11.4. Credite acordate de instituțiile de credit	62
11.5. Restanțe mai mari de 30 de zile înregistrate de persoanele fizice	63
11.6. Credite acordate și angajamente asumate de IFN + IEME + IP	64
11.7. Credite acordate de IFN + IEME + IP	66
11.8. Situația instrumentelor de plată de debit refuzate	68
11.9. Situația titularilor de cont care au generat incidente de plată	68
12. INDICATORI AI PIEȚEI MONETARE	69
12.1. Operațiuni interbancare	69
12.2. Titluri de stat (emisiuni noi și reînnoite)	69
13. INDICATORI AI PIEȚEI VALUTARE	70
13.1. Piața valutară interbancară	70
13.2. Cursuri zilnice pe piața valutară, august 2016	70
14. INDICATORI AI PIEȚEI DE CAPITAL	71
14.1. Bursa de Valori București – Piața reglementată	71
15. INDICATORI AI BALANȚEI DE PLĂȚI ȘI POZIȚIEI INVESTIȚIONALE INTERNAȚIONALE A ROMÂNIEI	72
15.1. Balanța de plăți	72
15.2. Comerțul internațional cu servicii	74
15.3. Investiții directe - principiul direcțional	74
15.4. Datoria externă pe termen lung	76
15.5. Poziția investițională internațională	78
16. INDICATORI AI ADMINISTRAȚIEI PUBLICE	79
Precizări metodologice	80

Simboluri folosite în tabele:

... = lipsă date

– = valoare nulă

0 = valoare subunitară mai mică decât 0,5

x = nu este cazul

p.a. = pe an

c = confidențial (în cazul în care indicatorul se obține din agregare de date care provin de la maximum doi raportori)

Datorită rotunjirilor, este posibil ca totalurile să nu corespundă sumei componentelor.

1. PRINCIPALII INDICATORI MACROECONOMICI

(variație procentuală anuală, dacă nu se specifică altfel)

Perioada	Produsul intern brut ^{1,2}			Producția industrială ²	Productivitatea muncii în industrie ^{2,5}	Prețurile producției industriale ^{3,5}	Prețurile producției industriale - piața internă ⁵	Comerț interior ^{2,4,5}		Servicii de piață prestate populației ^{2,4,5}
	nominal (mil. lei; prețuri curente)	real	deflator					cu amănuntul ⁶	autovehicule și motocicletele ⁷	
2011	565 097,2	1,1	4,7	7,5	6,1	7,1	6,6	-1,2	4,6	7,6
2012	595 367,3	0,6	4,7	2,4	-0,1	5,4	4,8	4,1	-4,8	0,8
2013	637 456,0	3,5	3,4	7,8	7,1	2,1	3,7	0,5	2,7	-3,7
2014	668 143,6	3,1	1,7	6,1	4,7	-0,1	0,2	6,4	-0,4	-0,3
2015	712 832,3	3,8	2,9	2,7 ^c	0,0	-2,2	-1,8	8,9	10,2	9,8
2015	aug.	x	x	5,6	2,9	-2,7	-2,4	10,0	11,3	9,3
	sep.	197 362,0	3,6	3,9	1,2	-2,8	-2,5	12,0	10,5	13,7
	oct.	x	x	0,0	-2,6	-2,6	-2,5	12,3	11,9	15,7
	nov.	x	x	2,4	-0,2	-2,6	-2,3	14,6	14,2	18,2
	dec.	212 058,6	3,8	3,2	4,0	1,2	-1,7	15,5	18,9	22,7
2016	ian.	x	x	-1,8	-4,2	-2,1	-2,4	15,7	16,8	15,8
	feb.	x	x	0,5	-2,3	-3,3	-3,6	21,8	14,8	19,1
	mar.	146 716,3	4,3	0,1	2,6	-3,4	-3,8	19,6	16,2	11,9
	apr.	x	x	3,8	1,2	-2,9	-3,3	19,4	16,7	9,8
	mai	x	x	1,2	-0,8	-2,7	-3,2	15,8	14,8	10,3
	iun.	178 856,6	6,0	3,6	1,1	-1,1	-2,3	16,0	22,1	10,9
	iul.	x	x	-3,4 ^c	-5,5 ^c	-2,3	-2,5	11,8	16,0	6,8
	aug.	x	x	5,3	2,9 ^c	-1,9	-2,2	12,6	21,6	2,5

Perioada	Investiții realizate în economia națională	Tranzacții cu bunuri ^{8,15} (fob, mil. EUR)			Sold cont curent ^{8,9,15} (mil. EUR)	Investiții directe, net ^{8,9,10,15} (mil. EUR)	Numărul salariaților din economie (mii persoane)	Situația șomajului ¹¹		Câștigul salarial mediu în economie		
		export	import	sold				număr total șomeri înregistrați (mii persoane)	rata șomajului înregistrat (%)	brut	net	
2011	14,6	40 112	49 496	-9 382	-6 596	-1 719	4 349,0	461,0	5,2	4,1	3,8	
2012	-2,1	39 902	49 167	-9 268	-6 385	-2 578	4 442,9	493,8	5,4	4,2	4,4	
2013	-9,3	43 879	49 695	-5 816	-1 539	-2 924	4 443,6	512,3	5,7	4,8	4,8	
2014	-3,1	46 814	53 351	-6 538	-1 012	-2 701	4 507,7	478,3	5,4	7,6	7,5	
2015	8,4	49 099	56 894	-7 794	-1 944	-2 955	4 611,4	436,2	4,9	9,8	9,5	
2015	aug.	x	3 598	4 378	-779	-904	4 577,4	444,4	5,0	7,9	7,7	
	sep.	0,0	4 476	5 126	-650	-1 099	4 585,0	435,6	4,9	8,2	8,0	
	oct.	x	4 471	5 303	-832	-1 055	4 587,4	434,6	4,9	10,0	9,7	
	nov.	x	4 218	5 009	-792	-1 237	4 590,8	434,7	4,9	10,2	10,0	
	dec.	17,1	3 531	4 670	-1 139	-1 944	4 571,4	436,2	4,9	13,5	13,3	
2016	ian.	x	3 714	4 080	-366	122	4 617,9	430,0	4,9	11,6	11,7	
	feb.	x	4 322	4 934	-613	-269	4 641,6	427,5	4,9	12,4	12,7	
	mar.	7,5	4 480	5 360	-880	-480	4 663,6	419,5	4,8	11,9	12,1	
	apr.	x	4 266	5 030	-763	-1 099	4 676,1	411,4	4,7	12,3	12,3	
	mai	x	4 263	5 125	-862	-1 916	4 686,9	410,5	4,7	14,1	14,2	
	iun.	9,7	4 470	5 120	-650	-2 168	4 702,3	411,4	4,7	14,2	14,3	
	iul.	x	4 341	4 957	-617	-2 075	4 722,3	420,1	4,8	12,2	12,4	
	aug.	x	4 082	5 025	-943	-2 110	-2 606	...	421,3	4,8	14,3	14,5

Sursa: Institutul Național de Statistică, Ministerul Finanțelor Publice, Banca Națională a României, Eurostat, ANOFM.

1) 2011-2014: date definitive, 2015, 2016: date provizorii; 2) serie brută; 3) pentru piața internă și externă; 4) volumul cifrei de afaceri, exclusiv TVA; 5) datele anuale sunt calculate pe baza seriilor lunare cu bază fixă; 6) cu excepția comerțului cu autovehicule și motocicletele; 7) comerț cu ridicata și cu amănuntul, întreținerea și repararea autovehiculelor și a motocicletelor; 8) 2011-2014: date definitive, 2015: date semidefinite, 2016: date provizorii. Valorile cumulate se obțin prin însumarea fluxurilor lunare exprimate în milioane euro și rotunjite la întreg; 9) cumul de la începutul anului; c) calculat pe baza seriilor lunare cu bază fixă;

Perioada	Prețuri de consum					Cursul de schimb calculat și publicat de BNR (EUR/RON)		Rata dobânzii practicate de instituțiile de credit (% p.a.) ^{12,13}		Creditul intern ¹¹ (mil. lei)		
	IPC	CORE1	CORE2	CORE2 ajustat	IAPC	mediu al perioadei	la sfârșitul perioadei	la credite	la depozite la termen	total, din care:	credit acordat sectorului privat	
2011	5,79	5,63	4,31	3,67	5,8	4,2379	4,3197	12,12	6,29	293 952,9	223 037,1	
2012	3,33	2,92	2,81	2,54	3,4	4,4560	4,4287	11,33	5,50	304 689,0	225 836,2	
2013	3,98	2,77	2,55	1,87	3,2	4,4190	4,4847	10,52	4,54	298 922,5	218 462,3	
2014	1,07	0,84	0,98	0,21	1,4	4,4446	4,4821	8,45	3,02	296 710,8	211 164,1	
2015	-0,59	-1,22	-0,84	-1,42	-0,4	4,4450	4,5245	6,74	1,89	307 034,1	217 399,2	
2015	aug.	-1,87	-2,97	-2,69	-3,36	-1,7	4,4230	4,4321	6,58	1,71	300 524,2	213 878,8
	sep.	-1,73	-2,81	-2,66	-3,34	-1,5	4,4232	4,4167	6,56	1,64	302 041,5	214 328,6
	oct.	-1,64	-2,71	-2,52	-3,26	-1,4	4,4220	4,4322	6,50	1,58	298 859,1	214 429,1
	nov.	-1,14	-2,11	-2,22	-3,19	-0,9	4,4445	4,4460	6,35	1,52	304 945,4	218 507,1
	dec.	-0,93	-1,87	-2,13	-3,08	-0,7	4,5040	4,5245	6,22	1,41	307 034,1	217 399,2
2016	ian.	-2,13	-2,32	-2,60	-3,58	-1,5	4,5303	4,5337	6,05	1,35	304 709,7	216 111,5
	feb.	-2,68	-2,89	-2,80	-3,82	-2,1	4,4818	4,4692	5,98	1,29	304 807,7	215 251,1
	mar.	-2,98	-3,24	-2,98	-3,86	-2,4	4,4657	4,4738	5,90	1,21	306 641,8	216 308,1
	apr.	-3,25	-3,55	-3,06	-3,86	-2,7	4,4727	4,4774	5,79	1,17	308 591,4	216 439,3
	mai	-3,46	-3,76	-3,08	-3,85	-3,0	4,4994	4,5115	5,73	1,13	308 790,3	217 888,9
	iun.	-0,70	-0,31	0,70	0,43	-0,7	4,5218	4,5210	5,67	1,11	308 586,9	217 594,3
	iul.	-0,78	0,21	0,83	0,50	-0,3	4,4858	4,4654	5,67	1,09	307 977,3	216 138,1
	aug.	-0,20	0,92	1,06	0,55	0,3	4,4594	4,4535	5,66	1,06	302 095,4	215 384,7
	sep.	-0,57	0,45*	1,04*	0,52*	-0,1	4,4506	4,4523

Perioada	Agregatele monetare ¹¹ (mil. lei)			Rezervele internaționale ¹¹ (mil. EUR)			Total creanțe guvernamentale (mil. EUR)	Datoria externă pe TL ^{11,14,15} (mil. EUR)	Serviciul datoriei externe pe TL ^{9,15} (mil. EUR)	Bugetul general consolidat ^{9,16} (sold) (mil. lei)	
	M3	M2	M1	total	aur	valute					
2011	216 207,9	212 058,9	85 834,1	37 251,8	4 058,4	33 193,4	1 927,3	77 131,4	15 138,8	-23 898,6	
2012	222 017,7	221 829,6	89 020,2	35 413,0	4 206,8	31 206,2	1 781,8	79 936,2	18 663,4	-14 773,9	
2013	241 547,1	241 251,0	100 310,6	35 434,5	2 909,6	32 524,9	1 688,9	78 859,7	26 285,7	-15 794,0	
2014	261 831,2	261 572,7	118 581,6	35 505,6	3 289,7	32 215,8	1 881,9	75 829,3	24 103,1	-11 493,2	
2015	286 255,7	286 126,3	149 550,4	35 485,1	3 247,1	32 237,9	2 063,9	70 557,4	25 334,7	-9 630,7	
2015	aug.	262 296,2	262 173,5	129 979,6	32 668,9	3 328,2	29 340,6	2 026,4	70 126,3	16 002,4	6 460,3
	sep.	263 779,7	263 647,5	131 019,4	32 475,1	3 336,8	29 138,2	2 020,2	70 067,0	18 853,8	6 147,5
	oct.	265 206,2	265 075,3	132 228,2	35 127,9	3 478,5	31 649,4	2 020,2	71 050,6	20 081,4	9 040,7
	nov.	269 762,6	269 636,2	136 061,8	35 459,2	3 355,2	32 104,1	2 020,2	71 580,6	21 536,7	5 334,0
	dec.	286 255,7	286 126,3	149 550,4	35 485,1	3 247,1	32 237,9	2 063,9	70 557,4	25 334,7	-10 361,3
2016	ian.	284 053,8	283 933,8	148 638,5	35 079,0	3 400,0	31 678,9	2 063,9	69 943,9	1 960,7	4 737,7
	feb.	283 734,5	283 623,1	148 610,0	34 596,7	3 771,7	30 825,0	2 063,9	70 715,9	3 239,5	788,1
	mar.	280 766,1	280 655,0	145 969,5	34 900,4	3 618,4	31 282,0	1 980,6	70 286,1	5 189,3	3 013,7
	apr.	285 451,1	285 342,3	152 166,6	35 208,5	3 737,1	31 471,4	1 980,6	69 993,2	6 588,4	127,2
	mai	290 646,0	290 543,3	155 064,4	36 296,7	3 624,4	32 672,4	1 980,6	69 934,8	7 580,7	-782,0
	iun.	295 067,8	294 964,7	159 686,4	35 673,3	3 944,5	31 728,8	2 023,1	69 147,3	11 096,9	-3 854,9
	iul.	294 171,6	294 072,4	161 772,2	36 663,0	4 004,5	32 658,5	2 023,1	69 380,8	11 910,5	-1 736,5
	aug.	295 711,4	295 607,8	162 189,4	36 897,8	3 929,8	32 968,0	2 023,1	70 167,1	12 944,3	-3 124,3
	sep.	37 255,8	3 956,5	33 299,2

10) sunt incluse tranzacțiile nete care implică active și pasive financiare de natura investiției directe între rezidenți și nerezidenți; semnul „-” reflectă acumularea netă de pasive de natura investiției directe; 11) sfârșit de perioadă; 12) valori medii; 13) societăți nefinanciare și gospodării ale populației, la operațiuni în lei, sold; 14) sunt incluse și depozitele pe termen mediu și lung ale băncilor străine la băncile rezidente; 15) conform BPM6; 16) deficit (-), excedent (+). *) calcule BNR pe baza comunicatului de presă INS.

2. PREȚURILE DE CONSUM PE PRINCIPALELE MĂRFURI ȘI SERVICII

(procente)

Perioada	Indice lunar				Indice față de sfârșitul anului anterior				Indice față de aceeași perioadă a anului anterior				
	Total	produse alimentare	produse nealimentare	servicii	Total	produse alimentare	produse nealimentare	servicii	Total	produse alimentare	produse nealimentare	servicii	
2011	100,26	100,08	100,36	100,35	103,14	100,95	104,45	104,23	105,79	106,02	106,15	104,45	
2012	100,40	100,50	100,37	100,30	104,95	106,21	104,48	103,61	103,33	101,89	103,77	105,07	
2013	100,13	99,85	100,30	100,28	101,55	98,19	103,62	103,43	103,98	102,96	105,19	103,19	
2014	100,07	99,97	100,10	100,19	100,83	99,59	101,25	102,25	101,07	98,37	102,45	103,16	
2015	99,92	99,47	100,16	100,20	99,07	93,80	101,95	102,41	99,41	96,20	100,93	102,04	
2013	ian.	101,34	101,24	102,04	99,87	101,34	101,24	102,04	99,87	105,97	107,19	106,19	103,10
	feb.	100,34	100,29	100,42	100,22	101,68	101,53	102,47	100,09	105,65	106,21	106,22	103,20
	mar.	100,04	99,93	99,93	100,52	101,72	101,46	102,40	100,61	105,25	105,46	105,81	103,52
	apr.	100,11	100,02	100,17	100,13	101,83	101,48	102,57	100,74	105,29	105,60	105,80	103,48
	mai	100,23	100,77	99,88	99,97	102,06	102,26	102,45	100,71	105,32	106,39	105,46	102,90
	iun.	100,01	99,28	100,26	100,88	102,07	101,52	102,72	101,60	105,37	105,76	105,84	103,53
	iul.	99,66	98,38	100,48	100,28	101,72	99,88	103,21	101,88	104,41	103,90	105,46	102,96
	aug.	99,80	99,19	100,09	100,31	101,52	99,07	103,30	102,20	103,67	102,38	104,98	103,16
	sep.	99,43	98,17	100,04	100,44	100,94	97,26	103,34	102,65	101,88	98,28	104,38	103,20
	oct.	100,29	100,48	100,06	100,46	101,23	97,73	103,40	103,12	101,88	98,66	104,23	102,78
	nov.	99,99	99,85	100,06	100,10	101,22	97,58	103,46	103,22	101,83	98,23	104,38	103,02
	dec.	100,33	100,62	100,15	100,20	101,55	98,19	103,62	103,43	101,55	98,19	103,62	103,43
2014	ian.	100,85	100,86	100,92	100,66	100,85	100,86	100,92	100,66	101,06	97,82	102,48	104,25
	feb.	100,33	100,30	100,30	100,47	101,18	101,16	101,22	101,13	101,05	97,84	102,36	104,50
	mar.	100,03	99,88	100,10	100,13	101,21	101,04	101,32	101,26	101,04	97,79	102,53	104,09
	apr.	100,27	99,94	100,67	99,95	101,48	100,98	102,00	101,21	101,21	97,71	103,04	103,91
	mai	99,96	99,88	100,05	99,92	101,44	100,86	102,05	101,13	100,94	96,84	103,21	103,86
	iun.	99,73	99,26	100,08	99,82	101,17	100,11	102,13	100,95	100,66	96,82	103,02	102,77
	iul.	99,95	99,70	99,99	100,36	101,12	99,81	102,12	101,31	100,95	98,12	102,52	102,84
	aug.	99,69	99,10	99,94	100,22	100,81	98,91	102,06	101,53	100,84	98,03	102,38	102,74
	sep.	100,12	100,17	100,07	100,14	100,93	99,08	102,13	101,67	101,54	100,02	102,41	102,44
	oct.	100,19	100,55	99,92	100,16	101,12	99,62	102,05	101,83	101,44	100,09	102,26	102,13
	nov.	99,81	99,73	99,73	100,16	100,93	99,35	101,77	101,99	101,26	99,97	101,93	102,19
	dec.	99,90	100,24	99,49	100,25	100,83	99,59	101,25	102,25	100,83	99,59	101,25	102,25
2015	ian.	100,43	100,57	100,23	100,61	100,43	100,57	100,23	100,61	100,41	99,31	100,56	102,20
	feb.	100,33	100,53	100,39	99,81	100,76	101,10	100,62	100,42	100,40	99,53	100,65	101,53
	mar.	100,41	100,29	100,62	100,15	101,17	101,39	101,24	100,57	100,79	99,93	101,17	101,55
	apr.	100,13	100,33	99,99	100,07	101,30	101,72	101,23	100,64	100,65	100,32	100,49	101,67
	mai	100,47	100,75	100,32	100,31	101,78	102,48	101,55	100,95	101,16	101,20	100,76	102,07
	iun.	97,05	91,77	100,08	100,22	98,78	94,05	101,63	101,17	98,45	93,56	100,76	102,48
	iul.	99,83	98,83	100,48	100,09	98,61	92,95	102,12	101,26	98,33	92,75	101,26	102,20
	aug.	99,49	99,21	99,46	100,02	98,11	92,22	101,57	101,28	98,13	92,85	100,77	102,00
	sep.	100,26	100,90	99,85	100,13	98,37	93,05	101,42	101,41	98,27	93,53	100,54	101,99
	oct.	100,28	100,50	100,13	100,27	98,65	93,52	101,55	101,68	98,36	93,49	100,75	102,10
	nov.	100,31	100,06	100,50	100,31	98,96	93,58	102,06	102,00	98,86	93,80	101,54	102,26
	dec.	100,11	100,24	99,89	100,40	99,07	93,80	101,95	102,41	99,07	93,80	101,95	102,41
2016	ian.	99,22	100,47	98,44	98,88	99,22	100,47	98,44	98,88	97,87	93,71	100,12	100,65
	feb.	99,76	100,34	99,73	98,86	98,89	100,81	98,17	97,75	97,32	93,53	99,46	99,69
	mar.	100,10	99,99	100,23	99,99	99,08	100,80	98,40	97,74	97,02	93,26	99,09	99,53
	apr.	99,85	99,63	99,90	100,11	98,93	100,43	98,30	97,85	96,75	92,61	99,00	99,57
	mai	100,25	100,55	100,09	100,11	99,18	100,98	98,39	97,96	96,54	92,43	98,77	99,38
	iun.	99,83	99,32	100,09	100,10	99,01	100,29	98,48	98,06	99,30	100,03	98,78	99,26
	iul.	99,76	100,04	99,48	99,90	98,77	100,33	97,97	97,96	99,22	101,25	97,80	99,07
	aug.	100,07	99,91	100,26	99,91	98,84	100,24	98,22	97,87	99,80	101,96	98,58	98,96
	sep.	99,89	99,42	100,21	99,99	98,73	99,66	98,43	97,86	99,43	100,46	98,94	98,83

Sursa: Institutul Național de Statistică.

3. INDICATORI DE POLITICĂ MONETARĂ

3.1. Operațiunile monetare ale Băncii Naționale a României

Perioada	Rata dobânzii de politică monetară ¹ (% p.a.)	Repo				Reverse repo				Depozite atrase				
		Tranzacții		Stoc		Tranzacții		Stoc		Tranzacții		Stoc		
		medie zilnică ² (mil. lei)	rata medie a dobânzii ³ (% p.a.)	medie zilnică ⁴ (mil. lei)	rata medie a dobânzii ³ (% p.a.)	medie zilnică (mil. lei)	rata dobânzii (% p.a.)	medie zilnică (mil. lei)	rata dobânzii (% p.a.)	medie zilnică (mil. lei)	rata dobânzii (% p.a.)	medie zilnică (mil. lei)	rata dobânzii (% p.a.)	
2015	sep.	1,75	0,0	1,75	385,4	1,75	–	x	–	x	–	x	–	x
	oct.	1,75	–	x	–	x	–	x	–	x	–	x	–	x
	nov.	1,75	–	x	–	x	–	x	–	x	–	x	–	x
	dec.	1,75	0,0	1,75	0,0	1,75	–	x	–	x	–	x	–	x
2016	ian.	1,75	–	x	–	x	–	x	–	x	–	x	–	x
	feb.	1,75	0,0	1,75	0,0	1,75	–	x	–	x	–	x	–	x
	mar.	1,75	0,0	1,75	0,0	1,75	–	x	–	x	–	x	–	x
	apr.	1,75	0,0	1,75	0,0	1,75	–	x	–	x	–	x	–	x
	mai	1,75	0,0	1,75	0,0	1,75	–	x	–	x	–	x	–	x
	iun.	1,75	–	x	–	x	–	x	–	x	–	x	–	x
	iul.	1,75	0,0	1,75	0,0	1,75	–	x	–	x	–	x	–	x
	aug.	1,75	0,0	1,75	0,0	1,75	–	x	–	x	–	x	–	x
	sep.	1,75	–	x	–	x	–	x	–	x	–	x	–	x

1) sfârșit de perioadă; 2) în funcție de numărul de zile lucrătoare; 3) medie ponderată în funcție de volum; 4) în funcție de numărul de zile calendaristice.

3.2. Facilitățile permanente acordate participanților eligibili de către Banca Națională a României

Perioada	Credit				Depozit				
	Tranzacții		Stoc		Tranzacții		Stoc		
	medie zilnică ¹ (mil.lei.)	rata medie a dobânzii ² (% p.a.)	medie zilnică ³ (mil.lei.)	rata medie a dobânzii ² (% p.a.)	medie zilnică ¹ (mil.lei.)	rata medie a dobânzii ² (% p.a.)	medie zilnică ³ (mil.lei.)	rata medie a dobânzii ² (% p.a.)	
2015	sep.	0,0	3,25	0,0	3,25	1 389,3	0,25	1 234,1	0,25
	oct.	–	–	–	–	861,6	0,25	943,1	0,25
	nov.	0,0	3,25	0,0	3,25	4 221,2	0,25	4 359,3	0,25
	dec.	0,0	3,25	0,0	3,25	7 749,4	0,25	7 071,3	0,25
2016	ian.	–	–	–	–	20 666,6	0,25	19 788,8	0,25
	feb.	0,0	3,25	0,0	3,25	13 218,9	0,25	13 380,7	0,25
	mar.	0,0	3,25	0,0	3,25	11 413,5	0,25	11 567,3	0,25
	apr.	0,0	3,25	0,0	3,25	7 333,9	0,25	7 504,2	0,25
	mai	0,0	3,25	0,0	3,25	11 136,2	0,25	11 210,9	0,25
	iun.	–	–	–	–	11 762,6	0,25	11 980,0	0,25
	iul.	–	–	–	–	9 622,5	0,25	9 564,4	0,25
	aug.	0,0	3,25	0,0	3,25	4 327,6	0,25	4 334,8	0,25
	sep.	0,0	3,25	0,0	3,25	8 193,4	0,25	8 161,3	0,25

1) în funcție de numărul de zile lucrătoare; 2) medie ponderată în funcție de volum; 3) în funcție de numărul de zile calendaristice.

3.3. Rezervele minime obligatorii*

Perioada	Rata dobânzii bonificate la rezervele minime obligatorii (% p.a.)			Ratele rezervelor minime obligatorii (%)		
	lei	USD	EUR	lei	valută	
2015	sep.	0,18	0,07	0,13	8,00	14,00
	oct.	0,17	0,07	0,10	8,00	14,00
	nov.	0,16	0,07	0,10	8,00	14,00
	dec.	0,14	0,07	0,09	8,00	14,00
2016	ian.	0,12	0,07	0,08	8,00	12,00
	feb.	0,12	0,07	0,07	8,00	12,00
	mar.	0,13	0,07	0,07	8,00	12,00
	apr.	0,13	0,07	0,07	8,00	12,00
	mai	0,13	0,06	0,06	8,00	12,00
	iun.	0,12	0,06	0,06	8,00	12,00
	iul.	0,11	0,06	0,06	8,00	12,00
	aug.	0,11	0,07	0,06	8,00	12,00
	sep.	0,11	0,06	0,06	8,00	12,00

*) Începând cu perioada de aplicare: 24 luna curentă - 23 luna următoare.

4. BAZA MONETARĂ*

(milioane lei)

Perioada	Numerar în casierile instituțiilor de credit	Numerar în circulație	Cont curent al instituțiilor de credit	Baza monetară	
2015	aug.	6 524,5	43 838,9	12 199,5	62 562,8
	sep.	6 452,3	43 830,8	9 932,8	60 215,9
	oct.	5 853,2	44 219,0	12 469,7	62 541,8
	nov.	5 914,0	45 455,1	12 730,9	64 099,9
	dec.	7 105,4	46 481,7	20 402,6	73 989,8
2016	ian.	6 111,5	47 299,9	16 601,8	70 013,2
	feb.	6 385,2	46 973,4	19 737,9	73 096,5
	mar.	6 618,3	46 540,3	14 412,6	67 571,2
	apr.	6 258,7	48 123,6	14 618,2	69 000,6
	mai	6 318,7	48 898,4	15 708,6	70 925,8
	iun.	6 530,7	50 372,6	17 682,8	74 586,1
	iul.	6 551,3	51 675,0	15 291,3	73 517,5
	aug.	7 849,2	51 758,0	17 717,2	77 324,4

*) sfârșit de perioadă.

5. BILANȚURILE MONETARE ALE INSTITUȚIILOR FINANCIARE MONETARE

5.1. Bilanțul monetar al Băncii Naționale a României

(milioane lei; sfârșitul perioadei)

Perioada		TOTAL ACTIV	Active externe						
			Total	Numerar și alte valori	Aur monetar	Disponibil DST la FMI	Credite*	Titluri de natura datoriei	Participații
2015	aug.	156 949,7	150 413,3	0,2	14 728,9	51,7	10 729,3	119 030,9	5 872,2
	sep.	153 028,4	149 013,9	0,4	14 715,6	51,4	13 278,3	115 096,7	5 871,6
	oct.	164 123,0	161 092,1	0,3	15 394,3	52,3	16 613,2	123 158,5	5 873,5
	nov.	165 733,0	163 106,0	0,3	14 894,7	49,5	15 146,0	127 139,4	5 876,2
	dec.	169 033,3	165 971,8	0,3	14 669,6	49,3	19 809,7	125 372,3	6 070,7
2016	ian.	167 604,8	164 289,4	0,4	15 391,6	49,2	15 379,4	127 398,4	6 070,5
	feb.	168 510,5	164 334,3	0,3	16 831,7	46,7	13 009,5	123 887,4	10 558,6
	mar.	170 099,1	165 855,5	0,3	16 164,5	45,7	12 795,0	126 293,4	10 556,5
	apr.	170 707,0	166 319,4	0,4	16 708,3	1 160,3	13 101,8	125 100,7	10 247,9
	mai	177 298,4	173 161,6	0,3	16 327,5	2 033,2	15 179,2	129 371,3	10 250,2
	iun.	173 861,0	170 776,7	0,2	17 807,2	4 389,8	15 235,2	123 094,1	10 250,2
	iul.	177 160,9	172 996,1	0,4	17 855,7	5 421,4	18 107,8	121 362,5	10 248,3
	aug.	177 107,9	173 936,8	0,3	17 475,8	5 504,3	16 903,6	123 805,1	10 247,6

Perioada		TOTAL	Active interne					
			Numerar și alte valori	Credite	Titluri de natura datoriei	Participații	Active fixe	Alte active **
2015	aug.	6 536,3	5,2	4 542,8	–	2,3	1 386,6	599,4
	sep.	4 014,5	7,2	1 990,7	–	2,3	1 387,8	626,4
	oct.	3 030,8	7,2	828,1	–	2,3	1 386,4	806,8
	nov.	2 627,0	5,8	377,0	–	2,3	1 384,9	857,0
	dec.	3 061,6	6,2	586,6	–	2,3	1 383,7	1 082,8
2016	ian.	3 315,3	7,0	737,7	–	2,3	1 380,1	1 188,2
	feb.	4 176,2	5,9	1 516,4	–	2,3	1 377,2	1 274,3
	mar.	4 243,6	5,8	1 322,7	–	2,3	1 377,5	1 535,2
	apr.	4 387,6	5,6	1 145,7	–	2,3	1 376,6	1 857,4
	mai	4 136,8	6,5	1 497,0	–	2,3	1 374,9	1 256,1
	iun.	3 084,3	6,8	581,8	–	2,3	1 374,9	1 118,4
	iul.	4 164,8	6,3	1 450,5	–	2,3	1 374,5	1 331,2
	aug.	3 171,1	6,6	778,8	–	2,3	1 375,8	1 007,5

*) cuprind depozite plasate de BNR la bănci din străinătate.

**) este inclusă și dobânda de încasat aferentă activelor financiare, acumulată și care nu a ajuns la scadență.

Perioada	TOTAL PASIV	Total, din care:	Pasive externe			Pasive interne		
			Depozite în valută (inclusiv împrumuturi)	Depozite în lei	Împrumuturi din operațiuni reverse repo	Total	Emisiunea bănească	
2015	aug.	156 949,7	12 833,6	7 359,0	–	–	144 116,1	50 368,6
	sep.	153 028,4	12 293,3	6 818,7	–	–	140 735,1	50 290,3
	oct.	164 123,0	11 755,8	6 281,2	–	–	152 367,2	50 079,4
	nov.	165 733,0	11 769,6	6 295,0	–	–	153 963,4	51 374,9
	dec.	169 033,3	12 983,8	7 323,7	–	–	156 049,5	53 593,3
2016	ian.	167 604,8	11 643,8	5 983,7	–	–	155 961,0	53 418,4
	feb.	168 510,5	16 139,3	10 479,3	–	–	152 371,2	53 364,5
	mar.	170 099,1	16 584,5	10 924,5	–	–	153 514,6	53 164,3
	apr.	170 707,0	15 628,4	10 136,4	–	–	155 078,5	54 387,9
	mai	177 298,4	15 614,9	10 122,9	–	–	161 683,6	55 223,6
	iun.	173 861,0	15 616,5	10 124,6	–	–	158 244,5	56 910,1
	iul.	177 160,9	15 636,9	10 144,9	–	–	161 524,0	58 232,5
	aug.	177 107,9	15 627,6	10 135,6	–	–	161 480,3	59 613,8

Perioada	Pasive interne (continuare)								
	Total	Depozite				Titluri de natura datoriei	Capital și rezerve	Alte pasive	
		Depozite overnight	Depozite la termen	Sume atrase din operațiuni de swap valutar	Împrumuturi din operațiuni reverse repo				
2015	aug.	79 163,2	78 998,7	164,5	–	–	–	14 567,6	16,7
	sep.	76 302,6	76 034,6	268,0	–	–	–	14 091,0	51,2
	oct.	86 878,7	85 424,4	1 454,3	–	–	–	15 390,1	19,0
	nov.	86 889,6	85 094,8	1 794,8	–	–	–	15 661,4	37,5
	dec.	86 129,9	76 031,0	10 098,9	–	–	–	16 285,9	40,4
2016	ian.	85 487,2	73 203,6	12 283,6	–	–	–	16 956,2	99,2
	feb.	81 938,4	78 209,8	3 728,6	–	–	–	17 034,4	33,8
	mar.	84 480,9	78 776,1	5 704,8	–	–	–	15 831,0	38,3
	apr.	83 967,9	81 435,8	2 532,1	–	–	–	16 682,2	40,5
	mai	89 111,6	81 161,9	7 949,7	–	–	–	17 312,1	36,3
	iun.	82 532,4	77 291,3	5 241,1	–	–	–	18 754,1	47,8
	iul.	85 894,1	83 824,9	2 069,2	–	–	–	17 356,3	41,1
	aug.	85 258,1	82 167,1	3 091,0	–	–	–	16 590,8	17,6

Notă: Conform SEC 2010, alocările de DST de la FMI sunt incluse în pasivele externe.

Această poziție include și dobânda de plătit aferentă pasivelor financiare, acumulată și care nu a ajuns la scadență.

Soldul creditorilor și cel al depozitelor la sfârșitul lunii de referință nu includ dobânda de încasat/de plătit acumulată și care nu a ajuns la scadență.

Soldul creditorilor la sfârșitul lunii de referință include creditele neperformante.

5.2. Bilanțul monetar agregat al altor instituții financiare monetare

(milioane lei; sfârșitul perioadei)

Perioada		TOTAL ACTIV	Active externe					
			Total	Numerar și alte valori	Credite (inclusiv depozite plasate)	Titluri de natura datoriei	Acțiuni/unități de fond ale fondurilor de piață monetară și ale fondurilor de investiții deținute de instituțiile de credit	Participații
2015	aug.	399 427,2	23 190,9	2 380,1	19 030,1	1 307,5	87,1	386,1
	sep.	400 855,2	24 282,8	2 056,5	20 508,9	1 251,9	87,1	378,5
	oct.	397 950,2	23 976,7	2 052,9	19 957,8	1 480,5	87,4	398,1
	nov.	405 274,6	24 834,2	2 052,1	20 848,3	1 442,9	87,2	403,6
	dec.	417 141,4	20 132,0	2 425,1	15 704,3	1 255,6	104,1	642,8
2016	ian.	415 408,4	21 835,0	1 950,2	17 854,2	1 223,4	103,1	704,1
	feb.	411 812,4	24 537,5	1 804,2	20 767,3	1 241,5	103,0	621,6
	mar.	409 987,7	24 013,1	2 014,7	19 997,2	1 273,0	102,7	625,6
	apr.	410 575,2	24 797,5	2 251,7	20 788,1	1 025,5	102,4	629,7
	mai	414 121,4	23 889,4	2 418,9	19 760,8	945,1	102,9	661,7
	iun.	416 494,0	26 512,3	2 451,3	22 709,6	766,4	86,8	498,2
	iul.	411 723,1	28 206,9	2 607,6	24 260,0	756,7	87,3	495,3
	aug.	412 026,3	31 129,9	3 223,6	26 552,2	748,7	99,2	506,2

Perioada		Total	Active interne					Participații	Active fixe	Alte active*
			Numerar și alte valori	Credite (inclusiv depozite plasate)	Titluri de natura datoriei	Acțiuni/unități de fond ale fondurilor de piață monetară și ale fondurilor de investiții deținute de instituțiile de credit				
2015	aug.	376 236,3	6 524,5	261 587,5	77 006,1	106,8	3 584,1	11 592,4	15 835,0	
	sep.	376 572,4	6 452,3	260 953,4	77 988,4	105,8	3 589,8	11 573,1	15 909,5	
	oct.	373 973,5	5 853,2	262 205,9	74 695,9	106,5	3 613,0	11 575,9	15 923,1	
	nov.	380 440,4	5 914,0	266 343,3	76 764,4	104,5	3 439,7	11 561,9	16 312,6	
	dec.	397 009,4	7 105,4	279 734,5	79 826,5	104,1	3 357,7	11 398,4	15 482,8	
2016	ian.	393 573,4	6 111,5	277 803,6	78 831,8	100,6	3 290,3	11 385,6	16 049,9	
	feb.	387 274,9	6 385,2	269 908,3	79 722,3	98,7	3 456,9	11 370,9	16 332,5	
	mar.	385 974,6	6 618,3	267 641,2	80 506,3	99,8	3 483,6	11 388,7	16 236,7	
	apr.	385 777,7	6 258,7	265 149,3	82 502,3	98,1	3 486,5	11 400,9	16 881,9	
	mai	390 232,0	6 318,7	271 882,5	81 336,3	97,5	3 499,9	11 421,9	15 675,2	
	iun.	389 981,7	6 530,7	272 901,4	81 127,7	94,7	3 246,9	11 477,0	14 603,4	
	iul.	383 516,2	6 551,3	264 893,8	82 038,4	88,3	3 259,3	11 489,0	15 196,2	
	aug.	380 896,4	7 849,2	267 055,7	76 788,4	84,9	3 144,0	11 548,8	14 425,5	

*) este inclusă și dobânda de incasat aferentă activelor financiare, acumulată și care nu a ajuns la scadență.

Perioada	TOTAL PASIV	Pasive externe								
		Total	Depozite					Titluri de natura datoriei	Acțiuni/unități ale nerezidenților emise de fondurile de piață monetară	
			Total	Depozite overnight	Depozite la termen (inclusiv împrumuturi)	Depozite rambursabile după notificare	Împrumuturi din operațiuni reverse repo			
2015	aug.	399 427,2	62 466,9	61 752,3	7 728,3	53 413,2	–	610,8	714,5	c
	sep.	400 855,2	61 834,0	61 119,7	7 301,2	53 494,3	–	324,2	714,3	c
	oct.	397 950,2	60 535,3	59 818,1	6 691,8	52 731,2	–	395,1	717,1	c
	nov.	405 274,6	62 619,4	61 902,0	7 076,0	54 248,0	–	577,9	717,3	c
	dec.	417 141,4	64 469,6	63 750,8	8 304,2	54 675,0	–	771,7	718,8	c
2016	ian.	415 408,4	64 180,8	63 461,8	9 791,2	52 615,2	–	1 055,4	718,9	c
	feb.	411 812,4	59 661,3	58 941,8	8 444,8	50 116,3	–	380,7	717,8	c
	mar.	409 987,7	58 823,5	58 103,9	9 071,6	48 367,8	–	664,5	717,9	c
	apr.	410 575,2	57 487,0	56 767,7	7 431,3	48 830,1	–	506,4	717,9	c
	mai	414 121,4	56 903,5	56 184,3	7 459,9	48 042,2	–	682,3	717,9	c
	iun.	416 494,1	55 798,1	55 277,0	7 593,1	46 734,3	–	949,6	519,5	c
	iul.	411 723,1	55 871,3	55 230,3	8 536,6	46 137,7	–	556,0	639,6	c
	aug.	412 026,3	54 028,0	53 388,5	7 673,3	45 304,4	–	410,8	639,4	c

Perioada	TOTAL	Pasive interne									
		Total	Depozite					Titluri de natura datoriei	Acțiuni/unități emise de fondurile de piață monetară	Capital și rezerve	Alte pasive**
			Total	Depozite overnight	Depozite la termen (inclusiv împrumuturi)	Depozite rambursabile după notificare	Împrumuturi din operațiuni reverse repo				
2015	aug.	336 960,3	246 576,0	90 388,5	153 242,9	–	2 944,5	1 511,7	c	73 839,5	14 916,6
	sep.	339 021,2	247 861,2	91 719,9	154 136,9	–	2 004,4	1 510,9	c	73 931,1	15 591,8
	oct.	337 414,9	247 119,7	93 151,1	153 198,7	–	770,0	1 509,3	c	73 764,7	14 895,2
	nov.	342 655,2	250 257,0	95 893,8	153 677,9	–	685,3	1 510,0	c	74 367,8	16 398,2
	dec.	352 671,8	263 923,6	107 422,6	155 920,1	–	580,8	1 513,6	c	72 572,7	14 536,5
2016	ian.	351 227,6	260 932,0	105 369,6	154 881,2	–	681,2	1 433,7	c	73 213,5	15 528,3
	feb.	352 151,1	261 173,9	106 240,2	154 293,6	–	640,1	1 430,3	c	73 661,3	15 774,1
	mar.	351 164,1	260 077,1	104 773,9	154 479,4	–	823,8	1 430,6	c	73 629,6	15 915,8
	apr.	353 088,2	263 278,1	109 219,3	152 611,8	–	1 447,0	1 427,0	c	71 764,2	16 510,1
	mai	357 217,9	267 792,9	111 304,7	155 400,5	–	1 087,7	1 418,3	c	70 375,0	17 529,0
	iun.	360 696,0	273 785,2	115 480,9	156 460,0	–	1 844,2	1 617,4	c	68 542,6	16 647,9
	iul.	355 851,8	269 427,7	115 376,8	152 394,7	–	1 656,2	1 233,2	c	68 157,0	16 934,8
	aug.	357 998,3	272 304,8	116 524,2	154 411,8	–	1 368,9	1 232,1	c	68 067,9	16 290,0

***) este inclusă și dobânda de plătit aferentă pasivelor financiare, acumulată și care nu a ajuns la scadență.

Notă: Soldul creditelor și cel al depozitelor la sfârșitul lunii de referință nu includ dobânda de încasat/de plătit acumulată și care nu a ajuns la scadență.

Soldul creditelor la sfârșitul lunii de referință include creditele neperformante.

5.3. Bilanțul consolidat net al instituțiilor financiare monetare (BNR și alte instituții financiare monetare)

(milioane lei; sfârșitul perioadei)

Perioada	PLASAMENTE ÎN ACTIV	Active externe								
		Total	Aur	Disponibil DST la FMI	Numerar și alte valori	Credite	Titluri de natura datoriei	Acțiuni/unități de fond ale fondurilor de piață monetară și ale fondurilor de investiții deținute de instituțiile de credit	Participații	
2015	aug.	477 055,2	173 604,2	14 728,9	51,7	2 380,3	29 759,4	120 338,4	87,1	6 258,3
	sep.	478 269,9	173 296,7	14 715,6	51,4	2 056,9	33 787,1	116 348,6	87,1	6 250,0
	oct.	486 882,7	185 068,8	15 394,3	52,3	2 053,2	36 571,0	124 639,0	87,4	6 271,6
	nov.	495 814,7	187 940,1	14 894,7	49,5	2 052,4	35 994,3	128 582,2	87,2	6 279,8
	dec.	496 366,0	186 103,8	14 669,6	49,3	2 425,4	35 514,0	126 627,8	104,1	6 713,5
2016	ian.	493 903,4	186 124,4	15 391,6	49,2	1 950,6	33 233,6	128 621,8	103,1	6 774,6
	feb.	496 882,8	188 871,7	16 831,7	46,7	1 804,5	33 776,8	125 128,9	103,0	11 180,2
	mar.	499 705,4	189 868,6	16 164,5	45,7	2 015,0	32 792,2	127 566,4	102,7	11 182,0
	apr.	502 906,3	191 116,9	16 708,3	1 160,3	2 252,1	33 889,9	126 126,2	102,4	10 877,7
	mai	509 055,0	197 051,0	16 327,5	2 033,2	2 419,3	34 940,1	130 316,4	102,9	10 911,9
	iun.	508 857,2	197 289,0	17 807,2	4 389,8	2 451,6	37 944,8	123 860,5	86,8	10 748,4
	iul.	512 166,6	201 203,0	17 855,7	5 421,4	2 607,9	42 367,8	122 119,3	87,3	10 743,5
	aug.	510 120,0	205 066,7	17 475,8	5 504,3	3 223,9	43 455,8	124 553,8	99,2	10 753,8

Perioada	Total	Active interne				Titluri de natura datoriei	Participații
		Total	Credite interne				
			Credit acordat sectorului privat	Credit guvernamental (administrația publică)			
2015	aug.	303 451,1	223 679,0	213 878,8	9 800,2	76 902,7	2 869,4
	sep.	304 973,2	224 213,7	214 328,6	9 885,1	77 885,2	2 874,3
	oct.	301 813,9	224 324,2	214 429,1	9 895,1	74 592,3	2 897,4
	nov.	307 874,6	228 318,1	218 507,1	9 811,0	76 658,8	2 897,8
	dec.	310 262,2	227 370,2	217 399,2	9 971,1	79 723,1	3 168,9
2016	ian.	307 778,9	226 031,2	216 111,5	9 919,7	78 737,7	3 010,0
	feb.	308 011,1	225 238,1	215 251,1	9 987,0	79 629,0	3 144,0
	mar.	309 836,8	226 277,0	216 308,1	9 968,9	80 412,6	3 147,3
	apr.	311 789,4	226 242,8	216 439,3	9 803,5	82 396,4	3 150,3
	mai	312 004,0	227 594,8	217 888,9	9 705,9	81 243,1	3 166,0
	iun.	311 568,2	227 599,6	217 594,3	10 005,4	81 034,9	2 933,7
	iul.	310 963,6	226 079,8	216 138,1	9 941,7	81 945,2	2 938,6
	aug.	305 053,4	225 448,0	215 384,7	10 063,2	76 695,2	2 910,2

Perioada	RESURSE ÎN PASIV	Total, din care :	Pasive externe						Titluri de natura datoriei	Acțiuni/ unități de fond emise de fondurile de piață monetară
			Total	Depozite, din care :				Împrumuturi din operațiuni reverse repo		
				Depozite overnight	Depozite la termen	Depozite rambursabile după notificare				
2015	aug.	477 055,2	75 300,5	69 111,3	7 752,3	60 748,2	–	610,8	714,5	c
	sep.	478 269,9	74 127,3	67 938,3	7 319,3	60 294,9	–	324,2	714,3	c
	oct.	486 882,7	72 291,1	66 099,3	6 706,8	58 997,5	–	395,1	717,1	c
	nov.	495 814,7	74 388,9	68 196,9	7 104,7	60 514,3	–	577,9	717,3	c
	dec.	496 366,0	77 453,4	71 074,6	9 149,5	61 153,4	–	771,7	718,8	c
2016	ian.	493 903,4	75 824,6	69 445,5	9 850,3	58 539,7	–	1 055,4	718,9	c
	feb.	496 882,8	75 800,6	69 421,1	8 509,6	60 530,8	–	380,7	717,8	c
	mar.	499 705,4	75 408,0	69 028,4	9 132,7	59 231,2	–	664,5	717,9	c
	apr.	502 906,3	73 115,4	66 904,2	7 462,3	58 935,5	–	506,4	717,9	c
	mai	509 055,0	72 518,4	66 307,2	7 477,3	58 147,6	–	682,3	717,9	c
	iun.	508 857,3	71 414,6	65 401,6	7 612,3	56 839,7	–	949,6	519,5	c
	iul.	512 166,6	71 508,2	65 375,2	8 577,5	56 241,7	–	556,0	639,6	c
	aug.	510 120,0	69 655,6	63 524,1	7 704,9	55 408,4	–	410,8	639,4	c

Perioada	Total	Pasive interne				
		M3	Pasive financiare pe termen lung	Depozitele administrației centrale	Alte pasive, net	
2015	aug.	401 754,7	262 296,2	103 842,6	53 473,4	-17 857,5
	sep.	404 142,7	263 779,7	103 568,9	53 485,4	-16 691,3
	oct.	414 591,7	265 206,2	104 865,3	61 015,9	-16 495,7
	nov.	421 425,8	269 762,6	105 962,6	60 425,3	-14 724,8
	dec.	418 912,6	286 255,7	105 375,1	42 959,1	-15 677,4
2016	ian.	418 078,8	284 053,8	106 804,1	42 497,5	-15 276,6
	feb.	421 082,2	283 734,5	107 444,4	46 408,1	-16 504,8
	mar.	424 297,4	280 766,1	106 311,7	53 533,3	-16 313,8
	apr.	429 790,9	285 451,1	105 469,4	55 863,9	-16 993,5
	mai	436 536,6	290 646,0	104 926,3	55 034,5	-14 070,1
	iun.	437 442,6	295 067,8	104 950,0	50 424,2	-12 999,4
	iul.	440 658,4	294 171,6	102 716,3	58 192,2	-14 421,8
	aug.	440 464,5	295 711,4	101 826,7	56 110,1	-13 183,7

Notă: Conform SEC 2010, alocările de DST de la FMI sunt incluse în pasivele externe.

Această poziție include și dobânda de plătit aferentă pasivelor financiare, acumulată și care nu a ajuns la scadență.

Soldul creditelor și cel al depozitelor la sfârșitul lunii de referință nu includ dobânda de încasat/de plătit acumulată și care nu a ajuns la scadență.

Soldul creditelor la sfârșitul lunii de referință include creditele neperformante.

6. MASA MONETARĂ M3 ȘI CONTRAPARTIDELE ACESTEIA

(milioane lei; sfârșitul perioadei)

Perioada		M3						
		Total	M1			M2-M1		
			Total	Numerar în circulație	Depozite overnight	Total, din care:	Depozite cu durată inițială de până la doi ani inclusiv	
2012	dec.	222 017,7	89 020,2	31 476,7	57 543,5	132 809,4	132 809,4	
2013	ian.	219 336,5	86 017,0	30 298,1	55 719,0	133 130,4	133 130,4	
	feb.	219 495,0	85 754,3	30 851,5	54 902,8	133 547,2	133 547,2	
	mar.	225 316,9	88 787,2	31 693,0	57 094,1	136 324,0	136 324,0	
	apr.	225 751,2	89 225,8	32 378,7	56 847,0	136 321,6	136 321,6	
	mai	226 070,6	88 481,7	31 644,2	56 837,5	137 339,9	137 339,9	
	iun.	227 765,7	93 137,7	33 260,5	59 877,1	134 425,6	134 425,6	
	iul.	225 905,2	92 007,5	33 015,8	58 991,6	133 692,6	133 692,6	
	aug.	229 837,3	94 603,2	34 003,1	60 600,1	135 028,8	135 028,8	
	sep.	231 520,4	96 158,5	33 992,3	62 166,2	135 100,2	135 100,2	
	oct.	233 805,4	97 196,2	33 816,9	63 379,3	136 341,2	136 341,2	
	nov.	234 979,6	97 746,1	34 226,9	63 519,2	136 953,9	136 953,9	
	dec.	241 547,1	100 310,6	34 784,4	65 526,2	140 940,4	140 940,4	
2014	ian.	240 601,2	99 734,0	34 943,4	64 790,5	140 709,7	140 709,7	
	feb.	242 878,9	102 338,2	35 990,4	66 347,8	140 372,5	140 372,5	
	mar.	239 752,2	100 682,0	35 461,7	65 220,4	138 641,6	138 641,6	
	apr.	240 939,3	100 024,0	35 846,9	64 177,0	140 589,0	140 589,0	
	mai	240 837,4	100 629,5	35 698,1	64 931,4	139 920,1	139 920,1	
	iun.	239 791,5	101 982,9	35 776,5	66 206,4	137 523,2	137 523,2	
	iul.	240 739,5	103 719,7	36 755,2	66 964,6	136 669,8	136 669,8	
	aug.	242 793,9	105 598,4	38 014,5	67 583,9	136 930,0	136 930,0	
	sep.	243 434,5	105 239,7	37 419,6	67 820,1	137 979,5	137 979,5	
	oct.	244 700,8	106 317,9	37 376,5	68 941,3	138 252,4	138 252,4	
	nov.	249 308,4	109 759,3	38 739,1	71 020,2	139 432,5	139 432,5	
	dec.	261 831,2	118 581,6	39 890,4	78 691,3	142 991,1	142 991,1	
2015	ian.	259 374,7	118 553,5	40 682,4	77 871,2	140 639,2	140 639,2	
	feb.	258 684,7	118 459,8	41 369,8	77 090,0	140 099,4	140 099,4	
	mar.	255 389,0	116 792,5	40 693,0	76 099,5	138 481,9	138 481,9	
	apr.	257 575,6	118 873,3	41 186,0	77 687,3	138 581,6	138 581,6	
	mai	257 816,9	119 864,4	42 019,5	77 845,0	137 822,1	137 822,1	
	iun.	260 982,6	125 091,5	42 257,6	82 833,9	135 753,6	135 753,6	
	iul.	260 155,8	127 217,5	43 233,0	83 984,4	132 797,5	132 797,5	
	aug.	262 296,2	129 979,6	43 838,9	86 140,7	132 193,9	132 193,9	
	sep.	263 779,7	131 019,4	43 830,8	87 188,6	132 628,1	132 628,1	
	oct.	265 206,2	132 228,2	44 219,0	88 009,2	132 847,0	132 847,0	
	nov.	269 762,6	136 061,8	45 455,1	90 606,7	133 574,4	133 574,4	
	dec.	286 255,7	149 550,4	46 481,7	103 068,7	136 575,9	136 575,9	
2016	ian.	284 053,8	148 638,5	47 299,9	101 338,6	135 295,3	135 295,3	
	feb.	283 734,5	148 610,0	46 973,4	101 636,6	135 013,1	135 013,1	
	mar.	280 766,1	145 969,5	46 540,3	99 429,2	134 685,5	134 685,5	
	apr.	285 451,1	152 166,6	48 123,6	104 042,9	133 175,7	133 175,7	
	mai	290 646,0	155 064,4	48 898,4	106 166,0	135 479,0	135 479,0	
	iun.	295 067,8	159 686,4	50 372,6	109 313,8	135 278,2	135 278,2	
	iul.	294 171,6	161 772,2	51 675,0	110 097,3	132 300,2	132 300,2	
	aug.	295 711,4	162 189,4	51 758,0	110 431,4	133 418,4	133 418,4	

Perioada		M3 (continuare)					ACTIVE EXTERNE NETE*	ACTIVE INTERNE NETE
		Total M2	M3-M2			Titluri de natura datoriei		
			Total	Împrumuturi din operațiuni repo	Acțiuni/ unități de fond ale fondurilor de piață monetară (emise)			
2012	dec.	221 829,6	188,1	15,2	c	155,5	35 291,3	186 726,4
2013	ian.	219 147,5	189,0	15,5	c	155,5	42 070,2	177 266,3
	feb.	219 301,4	193,6	11,2	c	155,5	46 713,3	172 781,7
	mar.	225 111,2	205,8	21,8	c	155,5	48 352,7	176 964,2
	apr.	225 547,3	203,9	20,8	c	155,5	48 337,4	177 413,8
	mai	225 821,6	249,0	64,2	c	155,5	54 058,0	172 012,6
	iun.	227 563,3	202,5	16,1	c	155,5	49 809,9	177 955,8
	iul.	225 700,1	205,1	17,1	c	155,5	57 023,8	168 881,4
	aug.	229 632,0	205,3	16,7	c	155,5	58 379,4	171 457,9
	sep.	231 258,7	261,7	63,3	c	155,5	63 173,2	168 347,2
	oct.	233 537,4	268,0	63,3	c	155,5	71 252,7	162 552,7
	nov.	234 700,0	279,5	61,5	c	155,5	63 978,3	171 001,2
	dec.	241 251,0	296,1	63,2	c	155,5	65 581,3	175 965,9
2014	ian.	240 443,7	157,5	62,8	c	–	75 813,7	164 787,4
	feb.	242 710,7	168,2	62,7	c	–	76 102,3	166 776,6
	mar.	239 323,7	428,5	317,3	c	–	75 397,8	164 354,4
	apr.	240 613,0	326,4	216,4	c	–	84 622,3	156 317,0
	mai	240 549,6	287,8	183,5	c	–	80 172,6	160 664,8
	iun.	239 506,1	285,4	183,3	c	–	82 021,5	157 770,0
	iul.	240 389,5	350,0	244,2	c	–	85 228,2	155 511,3
	aug.	242 528,3	265,6	158,7	c	–	84 681,3	158 112,6
	sep.	243 219,2	215,4	107,7	c	–	88 354,1	155 080,5
	oct.	244 570,3	130,5	19,4	c	–	94 675,2	150 025,6
	nov.	249 191,8	116,6	5,3	c	–	95 963,9	153 344,5
	dec.	261 572,7	258,5	134,7	c	–	94 281,9	167 549,3
2015	ian.	259 192,8	181,9	53,4	c	–	92 580,2	166 794,5
	feb.	258 559,2	125,6	5,3	c	–	90 419,1	168 265,7
	mar.	255 274,4	114,6	5,3	c	–	96 608,7	158 780,3
	apr.	257 454,9	120,7	–	c	–	97 387,9	160 187,7
	mai	257 686,5	130,4	4,3	c	–	95 261,7	162 555,2
	iun.	260 845,0	137,6	7,3	c	–	96 441,4	164 541,2
	iul.	260 015,0	140,8	6,2	c	–	95 207,0	164 948,8
	aug.	262 173,5	122,7	6,2	c	–	98 303,6	163 992,6
	sep.	263 647,5	132,2	6,0	c	–	99 169,4	164 610,2
	oct.	265 075,3	131,0	4,9	c	–	112 777,8	152 428,5
	nov.	269 636,2	126,4	4,1	c	–	113 551,2	156 211,4
	dec.	286 126,3	129,5	4,1	c	–	108 650,3	177 605,4
2016	ian.	283 933,8	119,9	–	c	–	110 299,9	173 753,9
	feb.	283 623,1	111,4	–	c	–	113 071,2	170 663,3
	mar.	280 655,0	111,1	–	c	–	114 460,5	166 305,6
	apr.	285 342,3	108,8	–	c	–	118 001,4	167 449,7
	mai	290 543,3	102,7	–	c	–	124 532,7	166 113,3
	iun.	294 964,7	103,1	–	c	–	125 874,4	169 193,4
	iul.	294 072,4	99,1	–	c	–	129 694,8	164 476,8
	aug.	295 607,8	103,6	–	c	–	135 411,1	160 300,3

*) se calculează prin scăderea din activele externe a pasivelor externe. Conform SEC 2010, începând cu luna decembrie 2014, alocările de DST de la FMI sunt incluse în pasivele externe.

7. STRUCTURA DEPOZITELOR ATRASE ȘI A CREDITELOR ACORDATE DE CĂTRE INSTITUȚIILE FINANCIARE MONETARE PE TIPURI DE SECTOARE INSTITUȚIONALE

7.1. Depozitele rezidenților clienți neguvernamentali

(milioane lei; sfârșitul perioadei)

Perioada	Total	lei	valută	Total, din care:						
				Depozite ale gospodăriilor populației*			Depozite ale societăților nefinanciare			
				Total	lei	valută	Total	lei	valută	
2012	dec.	197 295,0	125 454,3	71 840,6	122 220,8	74 799,1	47 421,7	61 189,9	41 200,1	19 989,7
2013	ian.	195 809,2	123 800,8	72 008,5	122 787,8	74 988,0	47 799,8	59 550,5	39 676,3	19 874,2
	feb.	195 536,5	123 449,7	72 086,8	123 419,0	75 243,8	48 175,3	58 919,6	39 148,4	19 771,1
	mar.	200 812,4	127 444,3	73 368,1	125 877,0	76 941,8	48 935,2	60 839,1	40 709,5	20 129,6
	apr.	200 697,7	128 053,9	72 643,7	124 864,4	77 032,8	47 831,6	61 184,7	40 709,7	20 475,0
	mai	201 886,3	128 923,8	72 962,4	124 812,7	76 341,2	48 471,6	61 824,1	41 711,2	20 112,9
	iun.	202 165,2	129 069,6	73 095,6	125 921,0	77 060,8	48 860,2	60 742,2	40 746,4	19 995,8
	iul.	200 408,7	127 826,8	72 581,9	125 460,2	76 825,7	48 634,4	60 701,6	41 061,6	19 640,0
	aug.	203 550,4	130 624,8	72 925,6	126 090,4	77 150,8	48 939,6	63 419,2	43 708,7	19 710,5
	sep.	205 376,3	131 456,8	73 919,4	126 507,8	77 421,7	49 086,1	64 683,7	44 153,3	20 530,5
	oct.	207 969,9	134 295,6	73 674,2	127 578,7	78 966,5	48 612,2	65 564,7	44 815,1	20 749,6
nov.	209 048,5	134 976,8	74 071,6	128 539,7	79 213,5	49 326,2	66 022,4	45 638,2	20 384,2	
dec.	215 646,0	142 042,6	73 603,5	129 727,0	80 071,3	49 655,7	70 780,9	51 166,8	19 614,1	
2014	ian.	215 122,8	140 639,6	74 483,2	131 490,3	81 760,4	49 729,8	68 777,9	48 380,2	20 397,7
	feb.	216 544,5	140 896,7	75 647,8	131 719,0	81 926,4	49 792,6	70 444,1	49 019,4	21 424,7
	mar.	214 059,8	138 963,1	75 096,7	130 394,3	81 122,2	49 272,1	68 948,2	47 655,9	21 292,3
	apr.	215 030,9	139 370,9	75 660,0	131 119,8	81 771,1	49 348,6	69 064,0	47 306,6	21 757,4
	mai	215 174,9	139 762,5	75 412,5	130 534,4	81 306,6	49 227,8	70 050,0	48 533,2	21 516,8
	iun.	214 140,4	139 950,7	74 189,7	130 757,0	81 390,4	49 366,6	67 883,3	47 757,6	20 125,8
	iul.	214 311,7	139 324,1	74 987,6	131 462,9	81 632,4	49 830,6	67 709,7	47 402,8	20 306,9
	aug.	215 239,6	139 832,7	75 407,0	131 261,7	81 350,3	49 911,4	68 935,1	48 374,5	20 560,6
	sep.	216 543,9	140 703,7	75 840,2	131 336,7	81 183,4	50 153,3	69 649,2	48 848,3	20 801,0
	oct.	217 962,6	143 047,9	74 914,7	132 391,8	82 302,1	50 089,7	70 264,5	50 059,4	20 205,1
nov.	221 281,1	145 404,6	75 876,5	133 425,6	83 113,0	50 312,6	72 801,8	51 794,1	21 007,6	
dec.	233 334,4	156 082,4	77 252,0	138 018,0	86 200,2	51 817,7	80 427,5	59 403,5	21 023,9	
2015	ian.	230 282,8	152 359,7	77 923,1	139 243,7	87 089,6	52 154,1	75 821,1	54 736,7	21 084,4
	feb.	228 876,2	150 794,9	78 081,3	139 294,9	87 211,8	52 083,1	74 687,0	53 123,2	21 563,7
	mar.	226 697,5	148 607,4	78 090,1	139 346,8	87 153,0	52 193,8	73 300,2	51 471,7	21 828,5
	apr.	228 494,6	150 439,4	78 055,1	140 113,4	87 832,7	52 280,7	73 443,8	51 861,0	21 582,8
	mai	227 989,4	149 839,7	78 149,7	140 508,0	87 726,5	52 781,5	73 435,1	52 541,1	20 893,9
	iun.	230 966,8	151 914,5	79 052,3	141 393,6	88 035,4	53 358,2	75 130,0	53 604,8	21 525,2
	iul.	229 249,3	150 061,9	79 187,4	141 228,3	88 205,2	53 023,2	73 770,6	51 705,8	22 064,8
	aug.	231 201,6	151 752,5	79 449,1	140 948,9	87 696,8	53 252,2	76 478,6	54 379,8	22 098,8
	sep.	232 613,1	152 284,3	80 328,8	141 174,9	87 871,3	53 303,6	77 190,1	54 486,4	22 703,7
	oct.	233 697,4	153 272,4	80 424,9	141 975,1	88 113,2	53 861,8	77 317,0	55 098,7	22 218,3
nov.	237 352,9	156 786,0	80 566,9	143 533,3	89 276,2	54 257,1	79 400,2	57 255,0	22 145,3	
dec.	253 417,7	171 327,2	82 090,5	146 780,3	91 680,6	55 099,8	91 433,4	68 590,3	22 843,1	
2016	ian.	250 494,2	168 038,4	82 455,8	148 404,2	93 004,0	55 400,3	87 292,2	64 013,2	23 279,0
	feb.	250 676,9	166 756,9	83 920,0	147 951,7	92 776,9	55 174,7	86 647,7	62 456,6	24 191,1
	mar.	248 248,2	165 044,8	83 203,3	148 262,3	92 999,6	55 262,7	84 846,4	60 890,8	23 955,6
	apr.	251 532,3	167 639,1	83 893,2	150 444,5	94 727,0	55 717,5	85 238,7	61 094,6	24 144,2
	mai	256 207,9	172 521,3	83 686,6	152 348,4	95 868,5	56 479,9	86 859,0	63 712,4	23 146,6
	iun.	259 430,4	175 102,2	84 328,2	154 480,3	97 459,2	57 021,1	87 343,6	64 005,7	23 337,9
	iul.	257 171,6	172 508,5	84 663,1	154 302,6	97 424,6	56 878,0	84 722,6	60 934,3	23 788,4
	aug.	258 495,8	174 733,2	83 762,6	153 888,0	96 938,7	56 949,3	87 132,1	64 220,1	22 912,0

*) sunt incluse și instituțiile fără scop lucrativ în serviciul gospodăriilor populației.

Notă: Soldul depozitelor la sfârșitul lunii de referință nu include dobânda de plătit acumulată și care nu a ajuns la scadență.

7.2. Depozitele gospodăriilor populației*

(milioane lei; sfârșitul perioadei)

Perioada	Total	Depozite overnight				Depozite la termen				
		Total	lei	euro	alte valute	Total	lei			
							Total	cu scadența până la 1 an inclusiv		cu scadența mai mare de 1 an
2015	aug.	140 948,9	35 917,1	21 812,0	11 637,4	2 467,7	105 031,9	65 884,8	54 684,2	11 200,6
	sep.	141 174,9	36 455,7	22 075,0	11 867,4	2 513,4	104 719,1	65 796,4	54 505,5	11 290,9
	oct.	141 975,1	36 942,3	22 358,2	12 082,1	2 502,1	105 032,8	65 755,1	54 320,7	11 434,3
	nov.	143 533,3	38 037,2	23 223,3	12 312,1	2 501,8	105 496,1	66 052,9	54 391,4	11 661,6
	dec.	146 780,3	39 900,1	24 701,2	12 540,8	2 658,1	106 880,2	66 979,3	54 774,5	12 204,8
2016	ian.	148 404,2	40 740,1	25 240,0	12 750,2	2 749,9	107 664,1	67 764,0	55 332,6	12 431,4
	feb.	147 951,7	41 322,7	25 450,1	13 026,4	2 846,2	106 628,9	67 326,9	54 718,8	12 608,0
	mar.	148 262,3	42 088,1	25 761,8	13 335,0	2 991,3	106 174,2	67 237,8	54 500,9	12 736,9
	apr.	150 444,5	44 402,5	27 499,5	13 852,9	3 050,1	106 042,0	67 227,6	54 260,5	12 967,1
	mai	152 348,4	45 824,1	28 477,8	14 283,0	3 063,3	106 524,3	67 390,7	54 212,5	13 178,2
	iun.	154 480,3	47 716,6	29 831,8	14 722,8	3 162,0	106 763,7	67 627,3	54 250,6	13 376,7
	iul.	154 302,6	48 525,5	30 210,8	15 118,0	3 196,7	105 777,1	67 213,8	53 843,6	13 370,2
	aug.	153 888,0	48 418,9	29 910,4	15 222,7	3 285,8	105 469,1	67 028,2	53 649,8	13 378,4

Perioada	Depozite la termen (continuare)						Depozite rambursabile după notificare	Împrumuturi din operațiuni repo
	Total	euro		Total	alte valute			
		cu scadența până la 1 an inclusiv	cu scadența mai mare de 1 an		cu scadența până la 1 an inclusiv	cu scadența mai mare de 1 an		
2015	aug.	33 924,4	31 260,7	2 663,7	5 222,6	4 848,7	373,9	–
	sep.	33 695,1	31 064,1	2 631,0	5 227,6	4 853,1	374,5	–
	oct.	33 879,3	31 228,0	2 651,3	5 398,4	5 010,3	388,1	–
	nov.	33 915,1	31 221,2	2 694,0	5 528,0	5 125,0	403,0	–
	dec.	34 411,5	31 659,7	2 751,8	5 489,4	5 092,7	396,7	–
2016	ian.	34 390,4	31 600,1	2 790,3	5 509,7	5 116,5	393,2	–
	feb.	33 811,8	31 045,3	2 766,4	5 490,3	5 097,3	393,0	–
	mar.	33 651,0	30 931,1	2 719,9	5 285,3	4 919,5	365,9	–
	apr.	33 469,3	30 800,2	2 669,1	5 345,2	4 980,1	365,1	–
	mai	33 617,3	30 947,5	2 669,8	5 516,3	5 147,2	369,1	–
	iun.	33 607,3	30 939,9	2 667,3	5 529,1	5 150,8	378,3	–
	iul.	33 087,8	30 452,3	2 635,5	5 475,5	5 098,6	376,9	–
	aug.	32 952,4	30 354,8	2 597,6	5 488,5	5 112,8	375,7	–

*) sunt incluse și instituțiile fără scop lucrativ în serviciul gospodăriilor populației.

Notă: Soldul depozitelor la sfârșitul lunii de referință nu include dobânda de plătit acumulată și care nu a ajuns la scadență.

7.3. Depozitele atrase de la societățile nefinanciare, instituțiile financiare nemonetare, administrația publică și nerezidenți

(milioane lei; sfârșitul perioadei)

Perioada	DEPOZITE SOCIETĂȚI NEFINANCIARE									
	Total	Depozite overnight				Depozite la termen				
		Total	lei	euro	alte valute	Total	lei			
							Total	cu scadența până la 1 an inclusiv	cu scadența mai mare de 1 an	
2015	aug.	76 478,6	46 794,9	32 773,6	11 081,7	2 939,6	29 683,7	21 606,2	20 139,7	1 466,5
	sep.	77 190,1	46 855,8	32 502,4	11 461,2	2 892,1	30 334,3	21 984,0	20 497,1	1 486,8
	oct.	77 317,0	47 215,1	33 015,6	11 308,4	2 891,1	30 101,9	22 083,0	20 528,1	1 554,9
	nov.	79 400,2	48 782,2	34 761,6	11 304,2	2 716,4	30 618,1	22 493,3	20 879,2	1 614,2
	dec.	91 433,4	59 003,8	43 506,3	12 475,5	3 021,9	32 429,6	25 084,0	23 431,4	1 652,6
2016	ian.	87 292,2	56 050,4	39 898,9	12 744,2	3 407,3	31 241,8	24 114,3	22 408,2	1 706,1
	feb.	86 647,7	55 554,9	38 562,1	13 637,8	3 355,0	31 092,8	23 894,4	22 196,0	1 698,4
	mar.	84 846,4	53 294,1	36 201,3	13 542,5	3 550,3	31 552,3	24 689,5	22 995,6	1 693,9
	apr.	85 238,7	55 299,9	37 812,3	14 110,6	3 377,1	29 938,8	23 282,3	21 641,5	1 640,8
	mai	86 859,0	55 829,5	39 246,8	13 378,0	3 204,7	31 029,5	24 465,6	22 817,8	1 647,8
	iun.	87 343,6	57 030,4	39 952,7	13 919,0	3 158,7	30 313,2	24 053,0	22 409,3	1 643,7
	iul.	84 722,6	56 690,6	39 183,6	14 310,6	3 196,4	28 032,0	21 750,6	20 115,9	1 634,8
	aug.	87 132,1	57 632,3	40 534,3	13 961,6	3 136,3	29 499,8	23 685,7	21 957,8	1 728,0

Perioada	DEPOZITE SOCIETĂȚI NEFINANCIARE (continuare)							
	Depozite la termen (continuare)						Depozite rambursabile după notificare	Împrumuturi din operațiuni repo
	Total	euro		Total	alte valute			
		cu scadența până la 1 an inclusiv	cu scadența mai mare de 1 an		cu scadența până la 1 an inclusiv	cu scadența mai mare de 1 an		
2015	aug.	7 047,0	6 398,4	648,6	1 030,5	981,3	49,2	–
	sep.	7 100,8	6 486,8	614,0	1 249,5	1 205,9	43,6	–
	oct.	6 874,0	6 233,9	640,1	1 144,9	1 105,3	39,6	–
	nov.	6 927,7	6 274,8	652,9	1 197,0	1 160,6	36,4	–
	dec.	6 185,8	5 561,8	623,9	1 159,9	1 109,8	50,0	–
2016	ian.	5 993,5	5 360,7	632,8	1 134,0	1 083,6	50,3	–
	feb.	5 969,9	5 355,6	614,3	1 228,4	1 179,2	49,3	–
	mar.	5 653,1	5 139,3	513,8	1 209,7	1 160,7	49,0	–
	apr.	5 476,6	4 950,0	526,7	1 179,9	1 130,0	49,9	–
	mai	5 367,6	4 802,1	565,6	1 196,3	1 147,1	49,2	–
	iun.	5 163,4	4 605,3	558,1	1 096,8	1 032,4	64,4	–
	iul.	5 275,0	4 752,2	522,8	1 006,4	943,4	63,0	–
	aug.	4 772,4	4 294,5	477,9	1 041,7	973,9	67,8	–

Perioada	DEPOZITE INSTITUȚII FINANCIARE NEMONETARE												
	Total	Depozite overnight				Depozite la termen							
		Total	lei	euro	alte valute	Total	lei			euro			
							Total	cu scadența până la 1 an inclusiv	cu scadența mai mare de 1 an	Total	cu scadența până la 1 an inclusiv	cu scadența mai mare de 1 an	
2015	aug.	13 774,1	2 736,2	1 924,2	714,5	97,5	11 031,7	7 745,4	7 125,0	620,4	3 181,9	2 641,0	540,8
	sep.	14 248,2	3 083,8	2 239,6	706,6	137,5	11 158,4	7 681,0	7 051,3	629,7	3 421,4	2 870,0	551,4
	oct.	14 405,3	2 930,1	2 015,4	768,3	146,5	11 470,3	8 040,2	7 398,3	641,9	3 369,0	2 819,5	549,5
	nov.	14 419,4	2 933,9	2 087,9	736,1	109,8	11 481,4	8 162,8	7 531,2	631,6	3 245,7	2 698,4	547,3
	dec.	15 203,9	3 327,0	2 473,7	775,2	78,2	11 872,8	8 578,5	7 922,2	656,4	3 192,3	2 630,4	561,9
2016	ian.	14 797,8	3 512,0	2 598,8	846,0	67,2	11 285,8	8 422,4	7 820,7	601,7	2 802,9	2 247,5	555,3
	feb.	16 077,5	3 878,7	2 740,6	1 026,7	111,3	12 198,8	8 782,7	8 147,9	634,9	3 352,7	2 816,9	535,8
	mar.	15 139,5	3 164,1	2 265,6	810,6	87,8	11 975,4	8 888,8	8 264,8	624,0	3 029,3	2 583,7	445,6
	apr.	15 849,1	3 348,2	2 449,3	780,1	118,8	12 500,8	9 368,3	8 744,1	624,2	3 061,8	2 654,5	407,2
	mai	17 000,5	3 603,4	2 616,7	873,7	113,1	13 397,0	10 323,6	9 715,5	608,2	2 998,6	2 610,7	387,9
	iun.	17 606,4	3 704,6	2 701,1	909,2	94,3	13 901,8	10 936,2	10 333,5	602,6	2 922,3	2 542,6	379,7
	iul.	18 146,3	4 027,9	3 000,7	904,5	122,7	14 118,4	11 148,9	10 585,5	563,5	2 919,5	2 551,9	367,6
	aug.	17 475,7	3 440,1	2 520,9	825,9	93,4	14 035,6	11 053,6	10 497,8	555,8	2 922,1	2 562,0	360,1

Perioada	DEPOZITE INSTITUȚII FINANCIARE NEMONETARE (continuare)					DEPOZITE ADMINISTRAȚIE PUBLICĂ				TOTAL DEPOZITE NEREZIDENȚI	
	Depozite la termen (continuare)			Depozite rambursabile după notificare	Împrumuturi din operațiuni repo	Total	Administrația centrală	Administrația locală	Administrația sistemelor de asigurări sociale		
	alte valute		Total								
	cu scadența până la 1 an inclusiv	cu scadența mai mare de 1 an									
2015	aug.	104,4	103,2	1,2	–	6,2	54 639,7	53 473,4	1 161,9	4,4	69 111,3
	sep.	56,0	54,8	1,2	–	6,0	54 834,1	53 485,4	1 344,1	4,6	67 938,3
	oct.	61,0	59,8	1,2	–	4,9	62 484,5	61 015,9	1 463,3	5,3	66 099,3
	nov.	73,0	71,7	1,3	–	4,1	61 786,7	60 425,3	1 357,3	4,1	68 196,9
	dec.	102,0	100,7	1,3	–	4,1	44 296,3	42 959,1	1 333,6	3,6	71 074,6
2016	ian.	60,5	59,2	1,3	–	–	43 931,9	42 497,5	1 430,7	3,7	69 445,5
	feb.	63,4	62,7	0,7	–	–	47 792,5	46 408,1	1 380,4	4,0	69 421,1
	mar.	57,3	56,5	0,8	–	–	54 914,2	53 533,3	1 376,1	4,7	69 028,4
	apr.	70,8	70,0	0,8	–	–	57 252,0	55 863,9	1 383,2	4,9	66 904,2
	mai	74,7	74,0	0,8	–	–	56 385,6	55 034,5	1 347,3	3,9	66 307,2
	iun.	43,4	42,6	0,8	–	–	51 714,8	50 424,2	1 286,0	4,5	65 401,6
	iul.	50,0	49,2	0,8	–	–	59 481,1	58 192,2	1 284,1	4,8	65 375,2
	aug.	60,0	59,2	0,8	–	–	57 493,2	56 110,1	1 377,7	5,5	63 524,1

Notă: Soldul depozitelor la sfârșitul lunii de referință nu include dobânda de plătit acumulată și care nu a ajuns la scadență.

7.5. Creditul acordat gospodăriilor populației*

(milioane lei; sfârșitul perioadei)

Perioada	Total	în funcție de valută			în funcție de destinație și valută				
		lei	euro	alte valute	Credite pentru locuințe				
					Total	lei	euro	alte valute	
2015	aug.	104 730,2	48 732,3	48 872,0	7 125,9	48 325,0	15 191,6	30 063,9	3 069,5
	sep.	104 776,0	49 821,4	48 056,3	6 898,3	48 772,7	16 055,0	29 718,3	2 999,4
	oct.	105 280,5	50 902,3	47 544,0	6 834,2	49 427,4	16 873,0	29 563,8	2 990,6
	nov.	107 620,8	51 964,7	47 457,3	8 198,8	50 877,6	17 822,7	29 492,2	3 562,7
	dec.	107 952,8	52 621,9	47 441,7	7 889,2	51 953,5	18 673,8	29 738,2	3 541,5
2016	ian.	107 623,1	52 857,3	47 145,8	7 620,0	52 169,1	19 125,9	29 611,4	3 431,9
	feb.	107 245,3	54 085,5	46 039,0	7 120,8	52 140,3	19 890,0	28 988,1	3 262,2
	mar.	107 948,7	55 816,7	45 555,3	6 576,8	52 776,9	20 947,7	28 768,7	3 060,4
	apr.	108 682,6	57 217,3	45 127,1	6 338,2	53 542,3	22 007,1	28 562,5	2 972,7
	mai	109 393,3	58 526,6	44 748,4	6 118,3	54 702,2	23 268,3	28 540,8	2 893,0
	iun.	110 525,7	60 109,7	44 350,3	6 065,7	55 653,6	24 395,6	28 369,5	2 888,5
	iul.	110 468,5	61 247,8	43 309,2	5 911,5	55 870,0	25 288,4	27 755,9	2 825,7
	aug.	110 801,9	62 464,7	42 638,3	5 698,9	56 326,2	26 148,3	27 430,7	2 747,1

Perioada	în funcție de destinație și valută (continuare)				
	Credite pentru consum și alte scopuri				
	Total	lei	euro	alte valute	
2015	aug.	56 405,2	33 540,6	18 808,1	4 056,4
	sep.	56 003,3	33 766,4	18 338,0	3 898,9
	oct.	55 853,1	34 029,3	17 980,2	3 843,6
	nov.	56 743,2	34 142,0	17 965,1	4 636,1
	dec.	55 999,3	33 948,2	17 703,4	4 347,7
2016	ian.	55 454,0	33 731,4	17 534,4	4 188,1
	feb.	55 105,0	34 195,5	17 050,9	3 858,6
	mar.	55 171,9	34 869,0	16 786,5	3 516,4
	apr.	55 140,3	35 210,2	16 564,6	3 365,5
	mai	54 691,1	35 258,3	16 207,6	3 225,2
	iun.	54 872,1	35 714,1	15 980,7	3 177,2
	iul.	54 598,5	35 959,4	15 553,3	3 085,8
	aug.	54 475,7	36 316,4	15 207,5	2 951,8

*) sunt incluse și instituțiile fără scop lucrativ în serviciul gospodăriilor populației.

Notă: Soldul creditelor la sfârșitul lunii de referință nu include dobânda de încasat acumulată și care nu a ajuns la scadență.

Soldul creditelor la sfârșitul lunii de referință include creditele neperformante.

7.6. Creditul acordat societăților nefinanciare, instituțiilor financiare nemonetare, administrației publice și nerezidenților

(milioane lei; sfârșitul perioadei)

Perioada	CREDITE ACORDATE SOCIETĂȚILOR NEFINANCIARE															
	Total	Credite în lei					Total	Credite în euro				Total	Credite în alte valute			
		Total	cu scadența			Total		cu scadența			Total		cu scadența			
			până la 1 an inclusiv	mai mare de 1 an și până la 5 ani inclusiv	mai mare de 5 ani			până la 1 an inclusiv	mai mare de 1 an și până la 5 ani inclusiv	mai mare de 5 ani			până la 1 an inclusiv	mai mare de 1 an și până la 5 ani inclusiv	mai mare de 5 ani	
2015	aug.	105 342,4	53 855,6	23 222,3	19 189,2	11 444,0	48 219,2	9 565,9	16 139,3	22 513,9	3 267,7	1 758,4	1 010,9	498,3		
	sep.	105 484,2	54 757,9	23 571,4	19 488,3	11 698,2	47 510,3	9 337,5	15 822,4	22 350,5	3 216,0	1 736,5	1 018,8	460,8		
	oct.	105 217,7	54 953,7	23 746,9	19 246,8	11 960,0	46 881,2	9 252,3	15 533,4	22 095,5	3 382,8	1 862,8	1 058,5	461,5		
	nov.	106 692,1	56 015,3	24 291,2	19 598,8	12 125,3	47 220,3	9 557,8	15 402,2	22 260,3	3 456,6	1 861,6	1 131,1	463,8		
	dec.	104 832,5	54 344,9	22 586,4	19 577,4	12 181,1	46 776,4	9 594,0	14 515,9	22 666,6	3 711,1	2 274,3	1 077,0	359,8		
2016	ian.	104 058,1	53 920,0	22 318,9	19 515,0	12 086,1	46 606,8	9 793,4	14 200,2	22 613,2	3 531,4	2 165,3	1 030,8	335,2		
	feb.	103 400,1	54 065,1	22 406,5	19 531,5	12 127,0	45 821,6	9 337,0	13 974,9	22 509,6	3 513,5	2 173,2	1 011,8	328,5		
	mar.	103 852,6	55 000,5	22 964,4	19 709,6	12 326,5	45 659,8	9 215,7	13 799,0	22 645,1	3 192,4	1 964,9	920,4	307,0		
	apr.	102 729,1	55 178,2	22 818,8	19 842,5	12 516,8	44 431,9	8 792,9	13 521,5	22 117,5	3 119,0	1 736,0	1 087,1	295,9		
	mai	103 155,8	55 507,6	22 779,8	20 022,7	12 705,1	44 651,7	8 850,4	13 608,6	22 192,7	2 996,6	1 630,0	1 072,9	293,7		
	iun.	101 631,1	55 168,7	22 593,0	19 853,5	12 722,1	43 444,2	8 754,6	12 926,8	21 762,9	3 018,2	1 624,4	1 101,5	292,3		
	iul.	100 408,7	54 811,2	22 167,2	19 827,1	12 816,9	42 590,8	8 178,9	12 788,7	21 623,2	3 006,8	1 591,4	1 131,7	283,6		
	aug.	99 077,3	54 355,8	21 781,3	19 638,8	12 935,7	41 745,8	7 881,7	12 517,6	21 346,6	2 975,7	1 628,7	1 077,2	269,8		

Perioada	CREDITE ACORDATE INSTITUȚIILOR FINANCIARE NEMONETARE						CREDITE ACORDATE ADMINISTRAȚIEI PUBLICE				CREDITE ACORDATE NEREZIDENȚILOR
	Total	Societăți de asigurare și fonduri de pensii		Alți intermediari financiari*		Total	Administrația centrală	Administrația locală	Administrația sistemelor de asigurări sociale		
		Total, din care:	cu scadența până la 1 an inclusiv	Total, din care:	cu scadența până la 1 an inclusiv						
2015	aug.	3 806,1	23,4	21,1	3 782,8	1 977,6	9 800,2	939,9	8 860,4	0,0	29 759,4
	sep.	4 068,3	23,5	21,3	4 044,8	2 206,0	9 885,1	1 040,5	8 844,6	0,0	33 787,1
	oct.	3 930,8	23,9	21,7	3 906,9	1 965,3	9 895,1	947,8	8 947,3	0,0	36 571,0
	nov.	4 194,2	23,9	21,8	4 170,3	2 249,9	9 811,0	829,3	8 981,7	0,0	35 994,3
	dec.	4 613,9	19,2	16,2	4 594,7	2 376,1	9 971,1	834,4	9 136,7	0,0	35 514,0
2016	ian.	4 430,3	19,4	9,4	4 410,9	2 154,0	9 919,7	846,7	9 073,0	0,0	33 233,6
	feb.	4 605,7	19,0	9,4	4 586,7	2 115,5	9 987,0	970,5	9 016,5	0,0	33 776,8
	mar.	4 506,7	18,8	9,5	4 488,0	2 036,5	9 968,9	958,5	9 010,4	0,0	32 792,2
	apr.	5 027,6	12,0	9,2	5 015,6	2 439,8	9 803,5	918,0	8 885,5	0,0	33 889,9
	mai	5 339,8	11,7	9,0	5 328,1	2 574,9	9 705,9	859,4	8 846,5	0,0	34 940,1
	iun.	5 437,5	12,1	8,9	5 425,4	2 633,3	10 005,4	965,9	9 039,5	0,0	37 944,8
	iul.	5 260,9	11,8	8,3	5 249,1	2 493,4	9 941,7	949,0	8 992,7	0,0	42 367,8
	aug.	5 505,6	8,8	7,1	5 496,8	2 736,3	10 063,2	1 027,8	9 035,4	0,0	43 455,8

*) sunt incluși și auxiliarii financiari.

Notă: Soldul creditelor la sfârșitul lunii de referință nu include dobânda de încasat acumulată și care nu a ajuns la scadență.

Soldul creditelor la sfârșitul lunii de referință include creditelor neperformante.

8. ACTIVELE ȘI PASIVELE FONDURILOR DE INVESTIȚII, ALTELE DECÂT FONDURILE DE PIAȚĂ MONETARĂ (FI)**8.1. Structura bilanțieră**

(milioane lei; sfârșitul perioadei)

Perioada	Total active/ pasive	Active						Pasive, din care: Acțiuni/unități de fond ale FI
		Creanțe din depozite și credite	Titluri de natura datoriei	Participații (exclusiv acțiuni/unități de fond ale FI)	Acțiuni/ unități de fond ale FI	Active nefinanciare	Alte active	
2011	10 154,2	1 763,1	1 813,4	6 126,5	304,2	55,8	91,1	9 726,9
2012	31 844,1	4 175,0	6 572,7	19 995,4	790,9	55,5	254,7	30 363,4
2013	37 875,0	5 484,4	9 881,5	21 188,3	977,6	52,7	290,5	35 183,7
2014	41 040,2	5 809,4	13 921,1	19 030,3	1 897,1	48,2	334,1	38 773,2
2015	42 883,0	5 656,1	16 096,2	18 677,6	2 079,7	53,7	319,8	40 645,8
2015	aug.	4 412,3	14 992,0	18 917,9	2 143,7	47,2	298,3	39 589,2
	sep.	4 417,9	15 130,3	18 849,5	2 131,2	46,4	365,4	39 509,3
	oct.	4 425,8	15 402,1	18 443,2	2 068,1	46,4	304,6	39 878,6
	nov.	4 420,9	15 884,4	18 016,9	2 059,7	46,5	320,7	39 656,8
	dec.	4 428,0	16 096,2	18 677,6	2 079,7	53,7	319,8	40 645,8
2016	ian.	4 427,3	16 836,9	17 505,4	2 038,7	41,8	290,4	39 635,8
	feb.	4 493,1	16 602,2	17 619,9	1 908,8	41,6	841,2	39 514,1
	mar.	4 425,4	16 767,7	17 819,9	1 912,8	41,9	282,1	39 603,9
	apr.	4 429,0	16 971,8	16 892,8	1 881,5	41,7	382,8	39 115,7
	mai	4 421,3	17 120,3	16 366,8	1 856,9	41,5	699,7	39 166,1
	iun.	4 478,5	16 953,2	16 671,6	1 883,7	41,3	955,1	39 751,8
	iul.	4 435,7	17 072,8	17 241,0	1 928,8	41,1	724,5	40 522,1
	aug.	4 474,9	17 404,9	17 526,6	1 959,3	40,9	729,3	41 120,1

Notă: Începând cu luna iunie 2012, datele agregate privind activele și pasivele fondurilor de investiții cuprind și datele Fondului Proprietatea.

Dobânda de încasat/de plătit aferentă creditelor și depozitelor, acumulată și care nu a ajuns la scadență, se înregistrează la poziția „Alte active”/„Alte pasive”.

Valoarea titlurilor de natura datoriei deținute include creanța atașată.

8.2. Titluri de natura datoriei deținute

(milioane lei; sfârșitul perioadei)

Perioada	Denominate în lei													
	Total	cu scadența inițială ≤ 1 an						cu scadența inițială > 1 an și ≤ 2 ani						
		Total, din care:	reziidenți		nerezidenți	Total, din care:	Zona euro	Total, din care:	reziidenți		nerezidenți	Total, din care:	Zona euro	
			Instituții financiare monetare	Administrația publică					Instituții financiare monetare	Administrația publică				
2011	908,2	10,1	10,1	–	10,1	–	–	c	c	–	c	–	–	
2012	3 537,4	744,8	744,8	–	744,8	–	–	309,7	97,1	88,9	c	212,6	165,1	
2013	4 438,7	188,1	188,1	–	188,1	–	–	235,7	88,8	88,8	c	146,8	99,1	
2014	5 118,8	165,8	165,8	–	165,8	–	–	14,3	c	c	–	13,9	13,9	
2015	8 063,5	711,6	610,6	–	610,6	c	–	c	c	c	–	c	c	
2015	aug.	7 360,4	861,2	761,0	–	761,0	c	–	c	c	c	–	c	c
	sep.	7 423,5	772,6	672,2	–	672,2	c	–	c	c	c	–	c	c
	oct.	7 664,0	834,6	734,0	–	734,0	c	–	c	c	c	–	c	c
	nov.	7 987,8	773,1	672,3	–	672,3	c	–	c	c	c	–	c	c
	dec.	8 063,5	711,6	610,6	–	610,6	c	–	c	c	c	–	c	c
2016	ian.	8 716,7	721,4	620,2	–	620,2	c	–	7,2	0,4	c	c	c	c
	feb.	8 650,2	593,7	492,3	–	492,3	c	–	7,2	0,4	c	c	c	c
	mar.	8 540,7	417,0	315,3	–	315,3	c	–	31,2	12,3	c	c	18,8	c
	apr.	8 753,8	507,1	405,3	–	405,3	c	–	31,2	12,3	c	c	18,9	c
	mai	8 808,7	542,5	440,5	–	440,5	c	–	31,3	12,4	c	c	18,9	c
	iun.	8 688,2	497,0	394,8	–	394,8	c	–	31,3	12,4	c	c	18,9	c
	iul.	8 939,1	537,5	435,1	–	435,1	c	–	31,0	12,0	c	c	19,0	c
	aug.	9 099,3	493,5	493,5	–	493,5	–	–	31,0	12,0	c	c	19,0	c

Notă: Începând cu luna iunie 2012, datele agregate privind activele și pasivele fondurilor de investiții cuprind și datele Fondului Proprietatea.

Valoarea titlurilor de natura datoriei deținute include creanța atașată.

Perioada	Denominate în lei (continuare)							Denominate în euro				
	Total	cu scadența inițială > 2 ani						Total, din care:	cu scadența inițială > 2 ani			
		Total, din care:	reziidenți		nerezidenți	Total, din care:	Zona euro		Total, din care:	reziidenți		Administrația publică
			Instituții financiare monetare	Administrația publică						Total, din care:	Instituții financiare monetare	
2011	894,2	467,5	72,9	394,7	426,6	201,9	905,3	905,3	887,3	–	887,3	
2012	2 482,9	1 248,4	85,1	1 097,5	1 234,5	814,5	2 879,5	2 879,5	2 695,1	–	2 695,1	
2013	4 014,9	2 477,4	258,3	2 079,3	1 537,5	1 049,8	5 153,3	5 153,3	4 382,2	–	4 382,2	
2014	4 938,7	3 360,4	506,2	2 697,4	1 578,3	1 124,8	8 567,9	8 565,0	7 417,1	–	7 417,1	
2015	7 344,8	5 326,6	564,0	4 595,7	2 018,2	1 336,8	7 685,6	7 685,6	6 061,4	–	6 061,4	
2015	aug.	6 492,0	4 614,5	542,9	3 903,2	1 877,5	1 350,1	7 307,4	7 307,4	6 123,8	–	6 123,8
	sep.	6 643,8	4 770,1	544,8	4 055,5	1 873,8	1 346,8	7 386,1	7 386,1	6 090,3	–	6 090,3
	oct.	6 822,3	4 938,3	582,1	4 191,9	1 884,0	1 344,7	7 406,5	7 406,5	6 141,9	–	6 141,9
	nov.	7 207,6	5 260,9	554,7	4 535,8	1 946,7	1 345,7	7 551,3	7 551,3	5 998,7	–	5 998,7
	dec.	7 344,8	5 326,6	564,0	4 595,7	2 018,2	1 336,8	7 685,6	7 685,6	6 061,4	–	6 061,4
2016	ian.	7 988,0	5 874,6	552,5	5 154,4	2 113,4	1 387,1	7 769,6	7 769,6	5 998,6	–	5 998,6
	feb.	8 049,3	6 090,8	560,1	5 362,2	1 958,6	1 272,8	7 656,3	7 656,3	5 968,8	–	5 968,8
	mar.	8 092,6	6 136,9	564,5	5 403,1	1 955,7	1 280,5	7 923,2	7 923,2	6 227,8	–	6 227,8
	apr.	8 215,5	6 093,7	582,7	5 340,9	2 121,8	1 445,0	7 839,2	7 839,2	6 206,5	–	6 206,5
	mai	8 234,9	6 048,5	561,3	5 316,4	2 186,4	1 463,6	7 917,1	7 917,1	6 358,2	–	6 358,2
	iun.	8 159,8	6 011,1	560,1	5 279,3	2 148,7	1 430,2	7 861,5	7 861,5	6 333,6	–	6 333,6
	iul.	8 370,6	6 141,9	486,8	5 482,6	2 228,7	1 507,2	7 723,2	7 723,2	6 224,3	–	6 224,3
	aug.	8 574,7	6 333,2	489,0	5 670,7	2 241,5	1 519,5	7 875,4	7 875,4	6 173,7	–	6 173,7

Notă: Începând cu luna iunie 2012, datele agregate privind activele și pasivele fondurilor de investiții cuprind și datele Fondului Proprietatea.

Valoarea titlurilor de natura datoriei deținute include creanța atașată.

8.3. Participații deținute

(milioane lei; sfârșitul perioadei)

Perioada	Total, din care:	Rezidenți				Nerezidenți		
		Instituții financiare monetare	Alți intermediari financieri, auxiliari financieri, instituții financiare captive și alte entități creditoare*	Societăți de asigurare și fonduri de pensii	Societăți nefinanciare	Total, din care:	Zona euro	
2011	5 285,0	2 539,0	113,7	0,8	2 430,7	841,5	807,6	
2012	18 692,7	2 186,2	127,5	c	16 379,0	1 302,7	1 259,3	
2013	20 051,1	2 527,3	140,2	c	17 383,5	1 137,3	1 110,9	
2014	18 514,1	2 304,3	147,6	–	16 060,2	516,2	471,4	
2015	18 089,2	3 036,9	142,7	–	14 909,6	588,4	541,0	
2015	aug.	18 314,3	2 717,4	148,7	–	15 447,9	603,6	538,8
	sep.	18 256,0	2 823,3	149,3	–	15 283,3	593,5	525,1
	oct.	17 852,8	3 053,1	150,2	–	14 649,5	590,4	516,2
	nov.	17 458,8	2 909,2	148,7	–	14 400,8	558,1	523,3
	dec.	18 089,2	3 036,9	142,7	–	14 909,6	588,4	541,0
2016	ian.	16 929,6	2 737,5	134,4	–	14 057,7	575,9	516,9
	feb.	17 078,8	2 770,6	133,7	–	14 174,4	541,2	479,3
	mar.	17 250,7	2 956,5	136,3	–	14 157,9	569,2	496,7
	apr.	16 355,9	2 870,5	133,1	–	13 352,4	536,9	501,4
	mai	15 839,2	2 478,2	124,1	–	13 236,9	527,6	493,4
	iun.	16 184,7	2 385,6	129,6	–	13 669,5	486,9	454,0
	iul.	16 718,8	2 697,0	133,1	–	13 888,7	522,2	491,5
	aug.	16 964,0	2 893,4	137,0	–	13 933,6	562,6	531,0

*) Începând cu luna decembrie 2014, datele aferente societăților holding financiar au fost reclasificate din categoria „Societăți nefinanciare” în categoria „Instituții financiare captive și alte entități creditoare”.

Notă: Începând cu luna iunie 2012, datele agregate privind activele și pasivele fondurilor de investiții cuprind și datele Fondului Proprietatea.

Perioada	Total	Acțiuni cotate, emise de:						
		Total, din care:	Rezidenți			Nerezidenți		
			Instituții financiare monetare	Alți intermediari financieri, auxiliari financieri, instituții financiare captive și alte entități creditoare*	Societăți nefinanciare	Total, din care:	Zona euro	
2011	4 711,7	3 870,4	1 860,5	36,4	1 772,7	841,3	807,6	
2012	10 599,5	9 297,0	1 641,0	46,9	7 609,1	1 302,5	1 259,3	
2013	13 431,6	12 295,1	1 988,9	95,4	10 210,8	1 136,4	1 110,0	
2014	11 447,9	10 934,8	1 910,7	97,1	8 925,1	513,1	468,3	
2015	10 090,9	9 509,7	2 590,0	80,4	6 839,3	581,2	533,8	
2015	aug.	11 191,3	10 593,7	2 298,5	86,7	8 208,5	597,6	532,8
	sep.	11 062,8	10 475,0	2 396,0	87,2	7 991,7	587,8	519,3
	oct.	10 527,4	9 943,3	2 629,6	88,1	7 225,6	584,1	509,9
	nov.	10 118,8	9 567,7	2 472,1	86,4	7 009,2	551,1	516,2
	dec.	10 090,9	9 509,7	2 590,0	80,4	6 839,3	581,2	533,8
2016	ian.	9 026,5	8 457,8	2 302,0	78,1	6 077,8	568,7	509,7
	feb.	9 133,3	8 600,6	2 328,6	77,4	6 194,6	532,7	470,8
	mar.	9 334,2	8 772,9	2 520,9	79,9	6 172,1	561,3	488,7
	apr.	8 362,6	7 835,4	2 382,2	76,7	5 376,6	527,2	491,7
	mai	7 825,0	7 307,0	1 974,1	71,2	5 261,8	518,0	483,7
	iun.	7 992,6	7 515,5	1 881,8	76,4	5 557,3	477,1	444,2
	iul.	8 570,0	8 057,8	2 204,4	79,9	5 773,4	512,2	481,6
	aug.	8 856,4	8 304,2	2 402,9	83,8	5 817,5	552,2	520,6

*) Începând cu luna decembrie 2014, datele aferente societăților holding financiar au fost reclasificate din categoria „Societăți nefinanciare” în categoria „Instituții financiare captive și alte entități creditoare”.

Notă: Începând cu luna iunie 2012, datele agregate privind activele și pasivele fondurilor de investiții cuprind și datele Fondului Proprietatea.

8.4. Acțiuni/unități de fond emise

(milioane lei; sfârșitul perioadei)

Perioada	Total	Rezidenți						Nerezidenți		
		Instituții financiare monetare	Alți intermediari financiari și auxiliari financiari*	Societăți de asigurare și fonduri de pensii	Administrația publică	Societăți nefinanciare*	Gospodăriile populației**	Total, din care:	Zona euro	
2011	8 321,6	349,9	575,4	491,3	1,2	614,4	6 289,4	1 405,3	1 057,8	
2012	19 712,0	489,2	2 308,9	635,5	4,5	1 541,9	14 731,9	10 651,4	3 532,5	
2013	23 421,5	382,2	2 599,0	1 128,9	5,0	1 998,1	17 308,3	11 762,2	4 496,5	
2014	28 780,1	431,8	3 748,6	1 413,4	5,8	2 954,5	20 225,9	9 993,1	3 472,3	
2015	31 225,5	460,7	3 967,8	1 567,5	18,7	3 481,2	21 729,5	9 420,3	1 987,3	
2015	aug.	30 309,6	463,8	3 950,9	1 442,3	17,5	3 191,1	21 243,9	9 279,6	1 907,1
	sep.	30 295,8	475,1	3 960,6	1 447,9	18,0	3 185,3	21 208,9	9 213,5	1 929,6
	oct.	30 604,6	475,7	3 888,1	1 465,5	18,4	3 329,5	21 427,3	9 274,0	1 926,4
	nov.	30 582,2	472,5	3 853,4	1 474,4	19,8	3 344,5	21 417,7	9 074,5	1 912,3
	dec.	31 225,5	460,7	3 967,8	1 567,5	18,7	3 481,2	21 729,5	9 420,3	1 987,3
2016	ian.	30 668,1	444,9	3 816,0	1 485,6	18,5	3 606,1	21 297,0	8 967,7	1 889,6
	feb.	30 580,1	467,2	3 791,3	1 513,3	18,6	3 520,5	21 269,2	8 934,0	1 873,3
	mar.	30 617,3	453,1	3 864,2	1 558,2	18,8	3 423,3	21 299,9	8 986,6	1 921,6
	apr.	30 307,3	444,0	3 814,9	1 523,9	18,7	3 306,2	21 199,6	8 808,4	1 891,6
	mai	30 280,3	446,5	2 427,1	2 560,4	20,5	3 318,5	21 507,3	8 885,8	1 894,3
	iun.	30 624,7	464,9	2 485,5	2 656,3	15,9	3 303,3	21 698,7	9 127,1	1 917,1
	iul.	31 178,2	470,0	2 572,3	2 766,8	16,1	3 342,7	22 010,4	9 343,8	2 012,2
	aug.	31 709,0	476,6	2 689,1	2 803,9	16,2	3 391,8	22 331,3	9 411,1	2 031,1

*) Poziția "Alți intermediari financiari și auxiliari financiari" cuprinde fonduri de investiții, alți intermediari financiari, auxiliari financiari, instituții financiare captive și alte entități creditoare.

Începând cu luna decembrie 2014, datele aferente societăților holding financiar au fost reclasificate din categoria „Societăți nefinanciare” în categoria „Instituții financiare captive și alte entități creditoare”.

**) sunt incluse și instituțiile fără scop lucrativ în serviciul gospodăriilor populației.

Notă: Începând cu luna iunie 2012, datele agregate privind activele și pasivele fondurilor de investiții cuprind și datele Fondului Proprietatea.

9. SITUAȚIA ACTIVELOR ȘI PASIVELOR BILANȚIERE ALE INSTITUȚIILOR FINANCIARE NEBANCARE ÎNSCRISE ÎN REGISTRUL GENERAL

9.1. Structura bilanțieră în dinamică

(milioane lei; sfârșitul perioadei)

Perioada	Total active/pasive	Active			Pasive		
		credite acordate	depozite plasate	alte active	capital și rezerve	credite primite	alte pasive
2012 mar.	33 064,1	23 419,0	2 998,0	6 647,1	8 706,7	21 124,4	3 233,0
iun.	33 403,4	23 246,7	3 298,9	6 857,9	8 872,1	21 347,9	3 183,4
sep.	33 910,6	23 200,3	3 749,1	6 961,2	10 059,6	20 699,0	3 152,0
dec.	33 157,3	22 214,0	3 839,4	7 103,9	10 197,1	19 900,8	3 059,4
2013 mar.	32 970,1	21 870,0	3 794,8	7 305,3	10 598,1	19 214,4	3 157,7
iun.	32 885,9	21 996,5	3 881,0	7 008,4	10 457,0	19 066,9	3 362,0
sep.	32 721,9	21 946,0	3 348,9	7 426,9	10 559,2	18 600,6	3 562,1
dec.	32 626,0	22 371,3	3 130,8	7 123,9	10 597,8	18 502,6	3 525,6
2014 mar.	32 439,8	22 238,5	3 144,6	7 056,7	10 498,7	18 475,6	3 465,4
iun.	31 599,3	22 071,7	2 967,0	6 560,5	10 357,0	18 362,4	2 879,9
sep.	31 108,8	21 711,1	2 862,6	6 535,1	10 386,2	17 760,0	2 962,5
dec.	30 868,8	21 180,4	3 096,4	6 592,0	10 372,7	17 668,8	2 827,2
2015 mar.	30 457,2	21 069,0	2 722,0	6 666,2	10 178,4	17 417,1	2 861,7
iun.	30 869,4	21 502,1	2 739,1	6 628,1	10 070,2	18 067,2	2 731,9
sep.	30 978,1	21 419,3	2 756,2	6 802,6	10 138,2	18 176,7	2 663,1
dec.	31 029,6	21 726,1	2 900,1	6 403,4	9 618,4	18 935,7	2 475,5
2016 mar.	31 364,2	22 088,4	2 599,0	6 676,8	9 582,8	19 133,5	2 647,9
iun.	33 039,2	23 511,4	3 153,5	6 374,3	9 388,1	21 003,3	2 647,8

Notă: Datele sunt provizorii; seriile definitive vor fi disponibile la șase luni de la data raportării.

Dobânda de încasat/de plătit aferentă creditelor/depozitelor, acumulată și care nu a ajuns la scadență, se înregistrează la poziția „Alte active”/„Alte pasive”.

9.2. Structura bilanțieră la 30 iunie 2016 pe tipuri de instituții financiare nebancale înscrise în Registrul general

(milioane lei; sfârșitul perioadei)

Secțiunea din Registrul general	Total	Active			Pasive		
		credite acordate	depozite plasate	alte active	capital și rezerve	credite primite	alte pasive
Total Registrul general, din care:	33 039,2	23 511,4	3 153,5	6 374,3	9 388,1	21 003,3	2 647,8
Credite de consum	878,6	578,9	138,2	161,5	539,6	104,9	234,1
Credite ipotecare și/sau imobiliare	–	–	–	–	–	–	–
Microcreditare	€	€	€	€	€	€	€
Finanțarea tranzacțiilor comerciale	€	€	€	€	€	€	€
Factoring	€	€	€	€	€	€	€
Scontare	–	–	–	–	–	–	–
Forfetare	–	–	–	–	–	–	–
Leasing financiar	2 410,2	1 389,2	141,1	879,8	896,5	1 248,9	264,7
Emitere de garanții și asumare de angajamente, inclusiv garantarea creditului	1 345,8	€	843,4	€	151,8	€	€
Alte forme de finanțare de natura creditului	–	–	–	–	–	–	–
Activități multiple de creditare	28 328,4	21 524,1	2 018,3	4 785,9	7 751,0	19 104,3	1 473,1

Notă: Datele sunt provizorii; seriile definitive vor fi disponibile la șase luni de la data raportării.

Dobânda de încasat/de plătit aferentă creditelor/depozitelor, acumulată și care nu a ajuns la scadență, se înregistrează la poziția „Alte active”/„Alte pasive”.

9.3. Credite acordate gospodăriilor populației

(milioane lei; sfârșitul perioadei)

Perioada	Credite				Credite pentru locuințe				
	Total	lei	euro	alte valute	Total	lei	euro	alte valute	
2012	mar.	5 287,7	3 476,3	1 612,4	199,0	454,2	23,6	297,0	133,5
	iun.	5 124,6	3 368,4	1 527,8	228,4	478,0	22,6	296,2	159,2
	sep.	5 333,7	3 624,6	1 476,9	232,2	483,4	21,5	296,7	165,2
	dec.	5 229,2	3 647,2	1 364,5	217,5	463,0	22,2	286,5	154,4
2013	mar.	5 271,5	3 737,9	1 315,0	218,6	460,8	22,6	283,4	154,8
	iun.	5 399,3	3 909,3	1 279,0	211,0	459,8	23,7	286,7	149,4
	sep.	5 594,7	3 869,1	1 520,6	205,0	480,5	24,2	311,7	144,6
	dec.	5 820,7	4 163,4	1 456,4	200,9	491,3	24,0	323,5	143,8
2014	mar.	5 802,0	4 216,8	1 368,0	217,2	480,4	22,8	315,4	142,2
	iun.	5 544,9	4 070,4	1 262,6	212,0	473,4	24,5	309,6	139,3
	sep.	5 733,4	4 301,2	1 203,7	228,4	483,1	24,2	307,2	151,7
	dec.	5 187,7	4 279,8	767,8	140,2	218,0	23,6	76,5	117,9
2015	mar.	5 089,8	4 251,2	683,9	154,7	196,6	24,8	54,8	117,0
	iun.	5 020,8	4 260,7	627,3	132,8	172,3	5,7	51,5	115,1
	sep.	4 996,5	4 281,9	584,2	130,3	170,9	7,9	48,8	114,2
	dec.	5 354,6	4 634,4	582,8	137,4	188,8	14,9	53,0	120,9
2016	mar.	5 242,6	4 559,1	557,2	126,3	173,9	12,8	50,8	110,3
	iun.	5 350,5	4 671,9	551,4	127,2	174,8	15,6	48,2	111,0

Perioada	Credite pentru consum				Credite pentru alte scopuri				
	Total	lei	euro	alte valute	Total	lei	euro	alte valute	
2012	mar.	4 516,0	3 294,0	1 160,5	61,5	317,5	158,6	154,9	4,0
	iun.	4 318,2	3 172,2	1 080,9	65,0	328,4	173,6	150,7	4,1
	sep.	4 525,0	3 432,3	1 029,5	63,2	325,3	170,8	150,7	3,8
	dec.	4 430,6	3 437,6	933,2	59,7	335,6	187,4	144,8	3,4
2013	mar.	4 470,8	3 519,1	891,4	60,3	339,9	196,3	140,2	3,4
	iun.	4 589,2	3 678,6	852,2	58,4	350,3	207,0	140,1	3,3
	sep.	4 772,7	3 647,8	1 067,3	57,6	341,4	197,0	141,6	2,8
	dec.	4 982,9	3 933,6	994,8	54,5	346,5	205,8	138,1	2,7
2014	mar.	4 937,0	3 969,1	914,3	53,6	384,6	224,9	138,3	21,4
	iun.	4 685,5	3 802,2	831,0	52,3	386,0	243,7	122,0	20,4
	sep.	4 872,7	4 044,0	773,0	55,7	377,5	233,1	123,5	21,0
	dec.	4 568,0	4 003,3	562,1	2,6	401,7	252,9	129,1	19,7
2015	mar.	4 453,4	3 944,4	506,5	2,6	439,8	282,0	122,7	35,1
	iun.	4 523,2	4 052,7	468,5	2,0	325,3	202,3	107,3	15,7
	sep.	4 475,6	4 058,0	416,0	1,6	350,0	216,0	119,4	14,6
	dec.	4 755,5	4 367,9	385,8	1,9	410,2	251,7	144,0	14,6
2016	mar.	4 616,7	4 258,6	356,1	1,9	452,0	287,7	150,2	14,0
	iun.	4 702,1	4 362,8	337,4	2,0	473,6	293,5	165,9	14,2

Notă: Datele sunt provizorii; seriile definitive vor fi disponibile la șase luni de la data raportării.

Dobânda de încasat aferentă creditelor, acumulată și care nu a ajuns la scadență, se înregistrează la poziția „Alte active”.

9.4. Credite acordate societăților nefinanciare, altor sectoare instituționale* și nerezidenților

(milioane lei; sfârșitul perioadei)

Perioada	Credite acordate societăților nefinanciare									
	Total	lei				euro				
		Total	cu scadența până la 1 an inclusiv	cu scadența mai mare de 1 an și până la 5 ani inclusiv	cu scadența mai mare de 5 ani	Total	cu scadența până la 1 an inclusiv	cu scadența mai mare de 1 an și până la 5 ani inclusiv	cu scadența mai mare de 5 ani	
2012 mar.	17 664,0	2 297,1	768,9	1 200,0	328,2	15 138,8	804,7	9 520,5	4 813,6	
iun.	17 673,8	2 440,7	694,5	1 337,2	408,9	14 986,4	826,0	9 391,4	4 769,1	
sep.	17 421,4	2 504,6	654,1	1 398,5	452,0	14 684,9	837,6	9 295,5	4 551,8	
dec.	16 567,1	2 559,4	720,1	1 376,8	462,5	13 799,6	942,4	8 665,5	4 191,6	
2013 mar.	16 201,0	2 665,7	764,0	1 431,1	470,6	13 345,0	1 059,4	8 192,6	4 093,0	
iun.	16 206,4	2 726,1	844,0	1 425,4	456,7	13 275,4	793,7	8 439,5	4 042,3	
sep.	15 984,1	2 643,0	630,6	1 558,6	453,8	13 152,5	787,5	8 407,0	3 958,1	
dec.	16 183,2	2 711,0	752,1	1 481,5	477,4	13 290,6	800,3	8 432,6	4 057,7	
2014 mar.	16 077,3	2 804,3	802,6	1 507,5	494,2	13 134,5	824,2	8 455,9	3 854,5	
iun.	16 167,4	3 048,2	924,5	1 560,0	563,8	12 998,6	729,8	8 563,0	3 705,9	
sep.	15 647,6	2 963,0	811,6	1 583,5	567,9	12 558,8	807,2	8 003,6	3 748,0	
dec.	15 773,5	3 066,7	866,4	1 631,2	569,1	12 584,4	836,5	8 085,5	3 662,4	
2015 mar.	15 730,6	3 165,7	954,2	1 625,8	585,6	12 441,1	853,9	7 967,0	3 620,2	
iun.	16 186,8	3 352,8	1 078,1	1 675,8	598,9	12 735,3	735,7	8 413,7	3 585,9	
sep.	16 164,3	3 404,0	1 052,9	1 764,4	586,7	12 666,8	709,1	8 366,6	3 591,1	
dec.	16 101,6	3 387,4	1 052,0	1 764,5	570,9	12 636,9	503,5	8 375,6	3 757,7	
2016 mar.	16 578,8	3 575,7	1 030,4	1 908,9	636,4	12 933,7	465,5	8 589,9	3 878,3	
iun.	17 918,0	3 845,5	1 139,7	2 034,6	671,3	14 007,1	589,7	9 310,8	4 106,6	

Perioada	Credite acordate societăților nefinanciare (continuare)				Credite acordate altor sectoare instituționale				Credite acordate nerezidenților
	Total	alte valute			Total	lei	euro	alte valute	
		cu scadența până la 1 an inclusiv	cu scadența mai mare de 1 an și până la 5 ani inclusiv	cu scadența mai mare de 5 ani					
2012 mar.	228,1	40,8	62,4	124,9	430,7	41,7	388,8	0,2	36,6
iun.	246,7	54,9	62,2	129,6	410,5	40,0	370,3	0,2	37,8
sep.	231,9	52,2	58,1	121,6	407,7	45,8	361,7	0,2	37,5
dec.	208,1	38,7	66,1	103,2	388,5	42,6	345,7	0,1	29,3
2013 mar.	190,3	38,3	56,0	96,1	370,0	43,0	326,9	0,1	27,5
iun.	204,9	40,6	68,3	96,0	365,1	45,8	319,2	0,1	25,7
sep.	188,5	36,2	63,1	89,2	347,4	38,1	309,2	0,0	19,9
dec.	181,6	38,0	59,8	83,9	345,6	41,4	304,1	0,0	21,8
2014 mar.	138,6	22,9	58,0	57,6	342,3	44,1	298,1	0,0	16,9
iun.	120,6	4,7	61,4	54,5	341,7	41,9	299,8	0,0	17,7
sep.	125,8	7,2	63,1	55,5	315,4	40,6	274,8	0,0	14,7
dec.	122,4	5,7	62,5	54,1	206,6	33,1	173,6	0,0	12,5
2015 mar.	123,8	4,0	61,6	58,2	208,1	33,0	c	c	40,6
iun.	98,7	0,0	44,8	53,6	256,1	51,6	c	c	38,5
sep.	93,6	0,3	42,5	50,8	220,6	56,1	c	c	37,9
dec.	77,4	0,2	62,7	14,5	221,8	56,1	c	c	48,2
2016 mar.	69,4	0,0	56,8	12,4	214,3	56,2	c	c	52,7
iun.	65,3	0,0	56,6	8,5	222,6	69,3	c	c	20,3

*) cu excepția sectorului gospodăriile populației.

Notă: Datele sunt provizorii; seriile definitive vor fi disponibile la șase luni de la data raportării.

Dobânda de încasat aferentă creditelor, acumulată și care nu a ajuns la scadență, se înregistrează la poziția „Alte active”.

10. RATELE DOBÂNZILOR PRACTICATE DE INSTITUȚIILE DE CREDIT

10.1. Depozite la termen în lei

10.1.1. Depozite existente în sold

(% p.a.)

Perioada	Depozite la termen ale gospodăriilor populației*					Depozite la termen ale societăților nefinanciare					
	Total	Scadența inițială				Total	Scadența inițială				
		până la 1 lună inclusiv	peste 1 lună și până la 3 luni inclusiv	peste 3 luni și până la 6 luni inclusiv	peste 6 luni și până la 12 luni inclusiv		până la 1 lună inclusiv	peste 1 lună și până la 3 luni inclusiv	peste 3 luni și până la 6 luni inclusiv	peste 6 luni și până la 12 luni inclusiv	
2011	6,24	5,71	6,24	6,82	6,92	5,59	5,25	6,19	6,37	5,72	
2012	5,31	4,80	5,02	5,78	6,14	4,94	4,58	5,63	5,60	4,53	
2013	4,03	3,33	3,70	4,39	5,04	2,69	1,95	3,20	3,63	3,66	
2014	2,92	2,03	2,67	3,18	3,61	1,61	0,93	1,89	2,37	2,46	
2015	1,62	0,72	1,15	1,67	2,21	0,85	0,40	0,99	1,30	1,38	
2015	aug.	1,91	0,83	1,40	1,98	2,69	1,12	0,80	1,04	1,70	1,81
	sep.	1,81	0,79	1,32	1,86	2,58	1,12	0,85	1,03	1,70	1,73
	oct.	1,75	0,78	1,25	1,77	2,45	1,06	0,73	1,02	1,49	1,72
	nov.	1,70	0,76	1,20	1,72	2,35	0,99	0,59	1,03	1,45	1,66
	dec.	1,62	0,72	1,15	1,67	2,21	0,85	0,40	0,99	1,30	1,38
2016	ian.	1,55	0,64	1,10	1,59	2,07	0,79	0,33	0,87	1,19	1,36
	feb.	1,48	0,61	1,03	1,49	1,97	0,75	0,27	0,80	1,05	1,26
	mar.	1,41	0,57	0,96	1,38	1,86	0,67	0,32	0,62	0,98	1,17
	apr.	1,35	0,54	0,91	1,30	1,77	0,64	0,31	0,54	0,96	1,13
	mai	1,32	0,52	0,89	1,26	1,72	0,61	0,36	0,51	0,90	1,10
	iun.	1,29	0,50	0,85	1,21	1,68	0,61	0,33	0,52	0,90	1,06
	iul.	1,26	0,47	0,81	1,16	1,64	0,58	0,30	0,51	0,81	1,05
	aug.	1,23	0,45	0,77	1,13	1,60	0,56	0,30	0,49	0,79	1,00

*) sunt incluse și instituțiile fără scop lucrativ în serviciul gospodăriilor populației.

Notă: În baza de calcul a ratelor dobânzii aferente depozitelor în sold nu este inclusă dobânda de plătit acumulată și care nu a ajuns la scadență.

10.1.2. Depozite noi

(% p.a.)

Perioada	Depozite noi la termen ale gospodăriilor populației*					Depozite noi la termen ale societăților nefinanciare					
	Total	Scadența inițială				Total	Scadența inițială				
		până la 1 lună inclusiv	peste 1 lună și până la 3 luni inclusiv	peste 3 luni și până la 6 luni inclusiv	peste 6 luni și până la 12 luni inclusiv		până la 1 lună inclusiv	peste 1 lună și până la 3 luni inclusiv	peste 3 luni și până la 6 luni inclusiv	peste 6 luni și până la 12 luni inclusiv	
2011	6,59	6,31	6,58	7,17	6,85	5,78	5,54	6,31	6,53	6,41	
2012	5,64	5,36	5,57	6,20	5,94	5,15	5,04	5,55	5,83	5,28	
2013	3,92	3,72	4,02	4,08	4,37	2,19	1,88	2,97	3,10	3,42	
2014	2,78	2,32	2,74	3,07	3,53	1,11	0,82	1,84	1,92	2,10	
2015	1,48	1,12	1,34	1,75	1,97	0,62	0,39	0,94	0,99	1,25	
2015	aug.	1,64	1,30	1,62	1,87	2,07	0,91	0,79	1,11	1,41	1,54
	sep.	1,64	1,30	1,61	1,91	2,07	0,98	0,88	1,12	1,71	1,50
	oct.	1,63	1,32	1,54	1,87	2,06	0,86	0,73	0,96	1,41	1,34
	nov.	1,58	1,29	1,42	1,88	2,03	0,77	0,58	1,14	1,46	1,10
	dec.	1,48	1,12	1,34	1,75	1,97	0,62	0,39	0,94	0,99	1,25
2016	ian.	1,28	0,94	1,22	1,45	1,82	0,55	0,30	0,68	1,12	1,41
	feb.	1,22	0,96	1,09	1,31	1,70	0,46	0,25	0,68	0,78	0,98
	mar.	1,18	0,87	1,14	1,30	1,63	0,39	0,29	0,44	0,68	1,00
	apr.	1,13	0,83	1,09	1,25	1,57	0,40	0,28	0,46	0,84	0,86
	mai	1,09	0,77	1,04	1,22	1,58	0,46	0,34	0,57	0,81	1,03
	iun.	1,07	0,75	1,02	1,20	1,60	0,48	0,31	0,60	1,04	1,00
	iul.	1,01	0,66	0,96	1,14	1,54	0,38	0,27	0,42	0,56	0,83
	aug.	0,96	0,61	0,89	1,10	1,42	0,42	0,28	0,57	0,82	0,81

*) sunt incluse și instituțiile fără scop lucrativ în serviciul gospodăriilor populației.

Notă: Datele anuale reprezintă ratele medii ale dobânzilor aferente lunii decembrie.

În baza de calcul a ratelor dobânzii aferente depozitelor noi nu este inclusă dobânda de plătit acumulată și care nu a ajuns la scadență.

10.2. Depozite la termen în euro**10.2.1. Depozite existente în sold**

(% p.a.)

Perioada	Depozite la termen ale gospodăriilor populației*					Depozite la termen ale societăților nefinanciare					
	Total	Scadența inițială				Total	Scadența inițială				
		până la 1 lună inclusiv	peste 1 lună și până la 3 luni inclusiv	peste 3 luni și până la 6 luni inclusiv	peste 6 luni și până la 12 luni inclusiv		până la 1 lună inclusiv	peste 1 lună și până la 3 luni inclusiv	peste 3 luni și până la 6 luni inclusiv	peste 6 luni și până la 12 luni inclusiv	
2011	3,29	2,85	3,13	3,65	3,38	2,74	2,14	3,26	4,05	3,07	
2012	3,12	2,61	2,67	3,52	3,45	2,43	1,67	2,90	3,23	2,97	
2013	2,25	1,75	1,94	2,29	2,76	1,78	1,19	1,79	2,25	2,49	
2014	1,66	1,07	1,36	1,73	2,09	1,10	0,68	0,76	1,70	1,89	
2015	0,78	0,35	0,48	0,65	1,10	0,52	0,22	0,43	0,52	0,99	
2015	aug.	0,99	0,46	0,60	0,91	1,43	0,61	0,34	0,40	0,74	1,06
	sep.	0,91	0,42	0,56	0,81	1,34	0,57	0,29	0,46	0,63	1,08
	oct.	0,87	0,40	0,55	0,74	1,25	0,55	0,26	0,47	0,58	0,99
	nov.	0,83	0,38	0,53	0,69	1,18	0,54	0,24	0,46	0,58	0,99
	dec.	0,78	0,35	0,48	0,65	1,10	0,52	0,22	0,43	0,52	0,99
2016	ian.	0,73	0,31	0,43	0,61	1,02	0,53	0,20	0,48	0,41	0,96
	feb.	0,68	0,26	0,38	0,57	0,96	0,46	0,18	0,40	0,39	0,90
	mar.	0,63	0,24	0,33	0,51	0,90	0,44	0,18	0,32	0,43	0,90
	apr.	0,59	0,22	0,29	0,48	0,85	0,43	0,20	0,32	0,45	0,79
	mai	0,57	0,20	0,27	0,45	0,81	0,43	0,16	0,36	0,46	0,75
	iun.	0,54	0,17	0,26	0,42	0,78	0,45	0,15	0,42	0,51	0,71
	iul.	0,52	0,17	0,24	0,39	0,74	0,42	0,16	0,28	0,55	0,69
	aug.	0,49	0,17	0,23	0,37	0,68	0,42	0,22	0,33	0,53	0,55

*) sunt incluse și instituțiile fără scop lucrativ în serviciul gospodăriilor populației.

Notă: În baza de calcul a ratelor dobânzii aferente depozitelor în sold nu este inclusă dobânda de plătit acumulată și care nu a ajuns la scadență.

10.2.2. Depozite noi

(% p.a.)

Perioada	Depozite noi la termen ale gospodăriilor populației*					Depozite noi la termen ale societăților nefinanciare					
	Total	Scadența inițială				Total	Scadența inițială				
		până la 1 lună inclusiv	peste 1 lună și până la 3 luni inclusiv	peste 3 luni și până la 6 luni inclusiv	peste 6 luni și până la 12 luni inclusiv		până la 1 lună inclusiv	peste 1 lună și până la 3 luni inclusiv	peste 3 luni și până la 6 luni inclusiv	peste 6 luni și până la 12 luni inclusiv	
2011	3,47	3,24	3,35	4,02	3,80	2,38	2,12	3,05	3,80	3,84	
2012	3,39	3,18	3,11	3,85	3,39	1,97	1,63	2,75	2,97	1,79	
2013	2,13	2,04	2,13	2,12	2,52	1,47	1,11	1,73	2,47	2,25	
2014	1,58	1,30	1,56	1,73	1,97	0,71	0,66	0,54	1,66	1,61	
2015	0,61	0,49	0,61	0,66	0,87	0,27	0,22	0,49	0,17	0,40	
2015	aug.	0,80	0,70	0,79	0,77	1,04	0,40	0,35	0,43	0,66	0,70
	sep.	0,75	0,64	0,81	0,72	0,99	0,43	0,30	0,66	0,51	1,14
	oct.	0,71	0,59	0,79	0,68	0,97	0,31	0,28	0,36	0,23	0,41
	nov.	0,68	0,57	0,70	0,70	0,95	0,30	0,24	0,40	0,58	0,39
	dec.	0,61	0,49	0,61	0,66	0,87	0,27	0,22	0,49	0,17	0,40
2016	ian.	0,55	0,45	0,55	0,50	0,88	0,35	0,21	0,47	0,38	0,79
	feb.	0,46	0,35	0,42	0,49	0,81	0,23	0,18	0,29	0,41	1,01
	mar.	0,45	0,31	0,42	0,47	0,81	0,31	0,19	0,29	0,89	1,00
	apr.	0,42	0,28	0,40	0,43	0,77	0,25	0,21	0,35	0,21	0,33
	mai	0,42	0,29	0,34	0,42	0,81	0,24	0,17	0,38	0,52	0,26
	iun.	0,41	0,24	0,41	0,40	0,77	0,25	0,14	0,48	0,64	0,63
	iul.	0,39	0,25	0,37	0,38	0,69	0,29	0,17	0,24	0,51	0,53
	aug.	0,37	0,25	0,34	0,35	0,59	0,41	0,29	0,57	0,35	0,72

*) sunt incluse și instituțiile fără scop lucrativ în serviciul gospodăriilor populației.

Notă: Datele anuale reprezintă ratele medii ale dobânzilor aferente lunii decembrie.

În baza de calcul a ratelor dobânzii aferente depozitelor noi nu este inclusă dobânda de plătit acumulată și care nu a ajuns la scadență.

10.3. Depozite în lei pe tipuri de depozite

10.3.1. Depozite existente în sold

(% p.a.)

Perioada	Depozite ale gospodăriilor populației*							Depozite ale societăților nefinanciare					Împrumuturi din operațiuni repo
	overnight	la termen			rambursabile după notificare			overnight	la termen				
		total	cu scadența inițială până la 2 ani inclusiv	cu scadența inițială peste 2 ani	total	la cel mult 3 luni inclusiv	la mai mult de 3 luni		total	cu scadența inițială până la 2 ani inclusiv	cu scadența inițială peste 2 ani		
2011	1,40	6,24	6,35	4,54	x	x	x	1,37	5,59	5,67	2,79	c	
2012	1,06	5,31	5,39	4,49	x	x	x	1,53	4,94	5,01	3,10	x	
2013	0,73	4,03	4,11	3,36	x	x	x	0,51	2,69	2,72	1,85	x	
2014	0,47	2,92	2,95	2,71	x	x	x	0,15	1,61	1,63	1,04	c	
2015	0,22	1,62	1,55	1,96	x	x	x	0,09	0,85	0,86	0,56	x	
2015	aug.	0,28	1,91	1,85	2,25	x	x	x	0,25	1,12	1,14	0,77	x
	sep.	0,28	1,81	1,76	2,10	x	x	x	0,22	1,12	1,13	0,77	x
	oct.	0,25	1,75	1,69	2,10	x	x	x	0,11	1,06	1,07	0,76	x
	nov.	0,23	1,70	1,63	2,09	x	x	x	0,10	0,99	1,01	0,71	x
	dec.	0,22	1,62	1,55	1,96	x	x	x	0,09	0,85	0,86	0,56	x
2016	ian.	0,21	1,55	1,47	1,94	x	x	x	0,08	0,79	0,80	0,57	x
	feb.	0,20	1,48	1,40	1,93	x	x	x	0,07	0,75	0,76	0,56	x
	mar.	0,20	1,41	1,31	1,92	x	x	x	0,07	0,67	0,68	0,55	x
	apr.	0,17	1,35	1,25	1,83	x	x	x	0,09	0,64	0,65	0,48	x
	mai	0,17	1,32	1,22	1,81	x	x	x	0,07	0,61	0,62	0,47	x
	iun.	0,17	1,29	1,18	1,79	x	x	x	0,08	0,61	0,61	0,47	x
	iul.	0,15	1,26	1,15	1,78	x	x	x	0,07	0,58	0,59	0,44	x
	aug.	0,15	1,23	1,12	1,76	x	x	x	0,06	0,56	0,56	0,43	x

*) sunt incluse și instituțiile fără scop lucrativ în serviciul gospodăriilor populației.

Notă: În baza de calcul a ratelor dobânzii aferente depozitelor în sold nu este inclusă dobânda de plătit acumulată și care nu a ajuns la scadență.

10.3.2. Depozite noi la termen

(% p.a.)

Perioada	Depozite noi ale gospodăriilor populației*			Depozite noi ale societăților nefinanciare			Împrumuturi noi din operațiuni repo	
	cu scadența inițială până la 1 an inclusiv	cu scadența inițială peste 1 an și până la 2 ani inclusiv	cu scadența inițială peste 2 ani	cu scadența inițială până la 1 an inclusiv	cu scadența inițială peste 1 an și până la 2 ani inclusiv	cu scadența inițială peste 2 ani		
2011	6,60	6,99	4,78	5,79	4,47	3,86	x	
2012	5,65	6,36	4,13	5,19	1,12	3,12	x	
2013	3,95	4,38	2,49	2,19	2,66	1,53	x	
2014	2,78	3,70	2,66	1,12	0,56	0,65	c	
2015	1,47	2,09	1,43	0,62	0,65	0,29	x	
2015	aug.	1,63	2,52	1,53	0,91	1,07	0,61	x
	sep.	1,64	2,35	1,40	0,98	0,92	0,58	x
	oct.	1,63	2,22	1,33	0,86	0,73	0,31	x
	nov.	1,59	2,16	1,55	0,78	0,68	0,29	x
	dec.	1,47	2,09	1,43	0,62	0,65	0,29	x
2016	ian.	1,26	2,03	1,25	0,54	0,79	1,24	x
	feb.	1,21	1,95	1,14	0,46	0,64	0,37	x
	mar.	1,18	1,91	0,85	0,39	0,67	0,40	x
	apr.	1,12	1,73	0,89	0,40	0,39	0,24	x
	mai	1,09	1,77	0,87	0,46	0,67	0,30	x
	iun.	1,08	1,72	0,72	0,48	0,63	0,29	x
	iul.	1,01	1,75	0,81	0,37	0,53	0,34	x
	aug.	0,95	1,71	0,94	0,42	0,50	0,28	x

*) sunt incluse și instituțiile fără scop lucrativ în serviciul gospodăriilor populației.

Notă: Datele anuale reprezintă ratele medii ale dobânzilor aferente lunii decembrie.

În baza de calcul a ratelor dobânzii aferente depozitelor noi nu este inclusă dobânda de plătit acumulată și care nu a ajuns la scadență.

10.4. Depozite în euro pe tipuri de depozite

10.4.1. Depozite existente în sold

(% p.a.)

Perioada	Depozite ale gospodăriilor populației*							Depozite ale societăților nefinanciare					Împrumuturi din operațiuni repo
	overnight	la termen			rambursabile după notificare			overnight	la termen				
		total	cu scadența inițială până la 2 ani inclusiv	cu scadența inițială peste 2 ani	total	la cel mult 3 luni inclusiv	la mai mult de 3 luni		total	cu scadența inițială până la 2 ani inclusiv	cu scadența inițială peste 2 ani		
2011	0,97	3,29	3,29	3,29	x	x	x	0,33	2,74	2,81	1,07	c	
2012	0,87	3,12	3,11	3,54	x	x	x	0,23	2,43	2,48	1,32	c	
2013	0,53	2,25	2,24	2,43	x	x	x	0,13	1,78	1,80	1,49	c	
2014	0,41	1,66	1,64	1,97	x	x	x	0,11	1,10	1,09	1,25	c	
2015	0,15	0,78	0,73	1,70	x	x	x	0,04	0,52	0,50	0,84	x	
2015	aug.	0,23	0,99	0,95	1,75	x	x	x	0,04	0,61	0,60	0,96	x
	sep.	0,23	0,91	0,87	1,68	x	x	x	0,04	0,57	0,55	0,94	x
	oct.	0,17	0,87	0,82	1,70	x	x	x	0,04	0,55	0,54	0,89	x
	nov.	0,16	0,83	0,78	1,72	x	x	x	0,04	0,54	0,52	0,86	x
	dec.	0,15	0,78	0,73	1,70	x	x	x	0,04	0,52	0,50	0,84	x
2016	ian.	0,13	0,73	0,67	1,69	x	x	x	0,03	0,53	0,51	0,79	x
	feb.	0,12	0,68	0,62	1,64	x	x	x	0,03	0,46	0,44	0,78	x
	mar.	0,12	0,63	0,58	1,58	x	x	x	0,03	0,44	0,42	0,73	x
	apr.	0,11	0,59	0,54	1,52	x	x	x	0,02	0,43	0,42	0,69	x
	mai	0,10	0,57	0,51	1,52	x	x	x	0,03	0,43	0,42	0,63	x
	iun.	0,10	0,54	0,49	1,50	x	x	x	0,02	0,45	0,44	0,61	x
	iul.	0,10	0,52	0,46	1,47	x	x	x	0,02	0,42	0,41	0,59	x
	aug.	0,10	0,49	0,44	1,45	x	x	x	0,02	0,42	0,42	0,45	x

*) sunt incluse și instituțiile fără scop lucrativ în serviciul gospodăriilor populației.

Notă: În baza de calcul a ratelor dobânzii aferente depozitelor în sold nu este inclusă dobânda de plătit acumulată și care nu a ajuns la scadență.

10.4.2. Depozite noi la termen

(% p.a.)

Perioada	Depozite noi ale gospodăriilor populației*			Depozite noi ale societăților nefinanciare			Împrumuturi noi din operațiuni repo	
	cu scadența inițială până la 1 an inclusiv	cu scadența inițială peste 1 an și până la 2 ani inclusiv	cu scadența inițială peste 2 ani	cu scadența inițială până la 1 an inclusiv	cu scadența inițială peste 1 an și până la 2 ani inclusiv	cu scadența inițială peste 2 ani		
2011	3,46	3,99	2,76	2,39	2,84	1,07	c	
2012	3,35	3,55	5,01	1,98	1,78	1,70	c	
2013	2,13	2,54	1,89	1,46	1,66	2,00	c	
2014	1,56	2,13	2,10	0,71	0,63	0,15	c	
2015	0,60	0,99	0,64	0,27	0,50	0,11	x	
2015	aug.	0,80	1,33	0,82	0,39	1,97	0,75	x
	sep.	0,75	1,19	0,71	0,43	0,19	0,22	x
	oct.	0,71	1,13	0,64	0,30	1,99	0,07	x
	nov.	0,68	1,01	0,68	0,29	1,20	0,14	x
	dec.	0,60	0,99	0,64	0,27	0,50	0,11	x
2016	ian.	0,54	1,06	0,80	0,35	0,90	0,32	x
	feb.	0,46	0,96	0,73	0,23	0,29	0,12	x
	mar.	0,45	0,87	0,30	0,31	0,60	0,03	x
	apr.	0,41	0,91	0,49	0,24	0,15	0,27	x
	mai	0,41	1,27	0,42	0,25	0,00	0,23	x
	iun.	0,40	0,89	0,33	0,25	0,37	0,11	x
	iul.	0,38	1,31	0,48	0,30	0,10	0,09	x
	aug.	0,37	0,72	0,39	0,40	0,53	0,17	x

*) sunt incluse și instituțiile fără scop lucrativ în serviciul gospodăriilor populației.

Notă: Datele anuale reprezintă ratele medii ale dobânzilor aferente lunii decembrie.

În baza de calcul a ratelor dobânzii aferente depozitelor noi nu este inclusă dobânda de plătit acumulată și care nu a ajuns la scadență.

10.5. Credite în lei

10.5.1. Credite existente în sold

(% p.a.)

Perioada	Credite acordate gospodăriilor populației*				Credite acordate societăților nefinanciare				
	Total	cu scadența inițială			Total	cu scadența inițială			
		până la 1 an inclusiv	peste 1 an și până la 5 ani inclusiv	peste 5 ani		până la 1 an inclusiv	peste 1 an și până la 5 ani inclusiv	peste 5 ani	
2011	14,00	15,20	14,94	13,42	10,45	10,25	10,61	10,83	
2012	13,26	14,05	14,16	12,56	10,11	10,06	9,99	10,35	
2013	11,32	11,03	12,91	10,15	7,36	7,00	7,49	7,96	
2014	9,47	10,07	11,61	7,57	5,93	5,50	6,16	6,44	
2015	7,56	9,25	10,64	5,20	4,71	4,35	4,84	5,14	
2015	aug.	7,93	9,27	10,85	5,61	5,15	4,89	5,23	5,51
	sep.	7,87	9,30	10,81	5,54	5,17	4,95	5,26	5,46
	oct.	7,83	9,32	10,78	5,50	5,07	4,77	5,23	5,40
	nov.	7,72	9,32	10,72	5,37	4,88	4,52	5,08	5,28
	dec.	7,56	9,25	10,64	5,20	4,71	4,35	4,84	5,14
2016	ian.	7,36	8,95	10,57	4,96	4,56	4,20	4,70	4,96
	feb.	7,25	8,90	10,50	4,84	4,50	4,16	4,63	4,89
	mar.	7,13	8,84	10,44	4,69	4,45	4,17	4,55	4,81
	apr.	6,97	8,77	10,36	4,50	4,36	4,07	4,48	4,68
	mai	6,90	8,83	10,34	4,41	4,30	3,99	4,44	4,62
	iun.	6,83	8,85	10,26	4,34	4,24	3,94	4,37	4,56
	iul.	6,79	8,92	10,23	4,29	4,25	3,98	4,38	4,51
	aug.	6,77	8,99	10,22	4,25	4,23	3,96	4,36	4,47

*) sunt incluse și instituțiile fără scop lucrativ în serviciul gospodăriilor populației.

Notă: În baza de calcul a ratelor dobânzii aferente creditelor existente în sold la sfârșitul lunii de referință nu sunt incluse creditelor neperformante, creditelor destinate restructurării datoriei acordate la rate de dobândă sub condițiile pieței și dobânda de încasat acumulată și care nu a ajuns la scadență.

10.5.2. Credite noi

(% p.a.)

Perioada	Credite noi acordate gospodăriilor populației*				Credite noi acordate societăților nefinanciare				
	Total	cu scadența inițială			Total	cu scadența inițială			
		până la 1 an inclusiv	peste 1 an și până la 5 ani inclusiv	peste 5 ani		până la 1 an inclusiv	peste 1 an și până la 5 ani inclusiv	peste 5 ani	
2011	12,66	11,72	13,40	12,37	9,74	9,72	9,38	10,55	
2012	12,41	9,80	13,16	11,11	9,76	9,62	10,55	9,94	
2013	9,05	9,47	10,93	6,22	6,84	7,07	6,23	6,94	
2014	7,27	8,12	10,14	4,85	5,87	5,64	6,23	6,07	
2015	6,61	6,48	9,39	3,97	4,36	4,40	4,16	4,64	
2015	aug.	6,86	8,65	9,91	4,13	4,46	4,08	5,08	4,71
	sep.	7,04	7,47	9,86	4,12	4,82	4,70	5,13	4,67
	oct.	7,07	6,13	9,78	4,21	4,71	4,35	5,34	5,26
	nov.	6,62	6,67	9,65	3,95	4,37	3,96	5,05	5,27
	dec.	6,61	6,48	9,39	3,97	4,36	4,40	4,16	4,64
2016	ian.	7,09	6,18	9,74	3,88	4,22	3,85	4,57	5,14
	feb.	6,86	5,98	9,54	4,01	4,35	3,93	5,10	4,88
	mar.	6,65	6,34	9,51	3,79	4,43	4,12	4,92	4,37
	apr.	6,61	8,43	9,50	3,44	4,07	3,89	4,54	3,86
	mai	6,58	8,69	9,56	3,40	4,01	3,56	4,93	3,98
	iun.	6,87	6,94	9,54	3,46	4,16	3,80	4,78	4,19
	iul.	7,04	9,35	9,55	3,52	3,94	3,58	4,66	3,96
	aug.	7,21	8,61	9,55	3,62	3,73	3,66	4,15	3,42

*) sunt incluse și instituțiile fără scop lucrativ în serviciul gospodăriilor populației.

Notă: Datele anuale reprezintă ratele medii ale dobânzilor aferente lunii decembrie.

În baza de calcul a ratelor dobânzii aferente contractelor noi de credit nu sunt incluse creditelor acordate pe descoperit de cont, creditelor reînnoibile automat (revolving), creanțele aferente cardurilor de credit, creditelor neperformante, creditelor destinate restructurării datoriei acordate la rate de dobândă sub condițiile pieței și dobânda de încasat acumulată și care nu a ajuns la scadență.

10.6. Credite în euro**10.6.1. Credite existente în sold**

(% p.a.)

Perioada	Credite acordate gospodăriilor populației*				Credite acordate societăților nefinanciare				
	Total	cu scadența inițială			Total	cu scadența inițială			
		până la 1 an inclusiv	peste 1 an și până la 5 ani inclusiv	peste 5 ani		până la 1 an inclusiv	peste 1 an și până la 5 ani inclusiv	peste 5 ani	
2011	7,11	7,35	6,52	7,12	5,73	5,29	5,77	6,00	
2012	5,65	6,20	5,76	5,65	4,77	4,39	4,81	4,98	
2013	5,38	6,16	6,60	5,37	4,76	4,34	4,72	4,99	
2014	5,13	7,68	5,59	5,12	4,32	3,47	4,34	4,62	
2015	4,70	10,46	5,71	4,68	3,85	2,92	3,78	4,23	
2015	aug.	4,97	9,55	6,17	4,95	4,23	3,14	4,20	4,67
	sep.	4,88	9,79	5,93	4,87	4,05	3,12	4,05	4,41
	oct.	4,77	9,65	5,54	4,76	3,89	2,98	3,79	4,28
	nov.	4,73	10,85	5,73	4,72	3,94	2,95	3,90	4,32
	dec.	4,70	10,46	5,71	4,68	3,85	2,92	3,78	4,23
2016	ian.	4,62	10,36	5,58	4,61	3,81	2,94	3,76	4,19
	feb.	4,58	9,93	5,43	4,57	3,82	2,94	3,78	4,17
	mar.	4,54	9,94	5,39	4,52	3,78	2,90	3,75	4,12
	apr.	4,50	8,81	5,37	4,48	3,72	2,90	3,65	4,07
	mai	4,47	9,87	5,42	4,46	3,68	2,83	3,62	4,04
	iun.	4,44	9,79	5,32	4,43	3,64	2,84	3,59	3,97
	iul.	4,41	9,79	5,30	4,39	3,60	2,79	3,57	3,91
	aug.	4,39	10,36	5,38	4,38	3,58	2,67	3,55	3,90

*) sunt incluse și instituțiile fără scop lucrativ în serviciul gospodăriilor populației.

Notă: În baza de calcul a ratelor dobânzii aferente creditelor existente în sold la sfârșitul lunii de referință nu sunt incluse creditele neperformante, creditele destinate restructurării datoriei acordate la rate de dobândă sub condițiile pieței și dobânda de încasat acumulată și care nu a ajuns la scadență.

10.6.2. Credite noi

(% p.a.)

Perioada	Credite noi acordate gospodăriilor populației*				Credite noi acordate societăților nefinanciare				
	Total	cu scadența inițială			Total	cu scadența inițială			
		până la 1 an inclusiv	peste 1 an și până la 5 ani inclusiv	peste 5 ani		până la 1 an inclusiv	peste 1 an și până la 5 ani inclusiv	peste 5 ani	
2011	5,90	5,35	4,46	5,98	5,64	5,54	5,29	6,16	
2012	4,33	2,08	6,63	4,41	4,62	4,61	4,90	4,44	
2013	4,81	2,24	6,97	5,31	4,89	4,91	4,69	5,14	
2014	4,42	6,74	2,59	5,56	3,93	4,14	3,66	4,36	
2015	4,01	4,58	4,23	4,00	3,20	3,25	3,33	3,05	
2015	aug.	5,13	5,47	6,37	5,06	3,78	3,75	3,61	4,05
	sep.	4,60	5,29	5,91	4,57	3,75	3,44	4,03	3,94
	oct.	4,68	6,53	5,64	4,65	3,55	3,49	3,99	3,49
	nov.	4,39	4,80	4,81	4,37	3,32	3,11	3,34	3,47
	dec.	4,01	4,58	4,23	4,00	3,20	3,25	3,33	3,05
2016	ian.	4,00	c	5,24	3,96	3,57	3,41	3,88	3,50
	feb.	4,09	c	5,51	4,05	3,06	2,79	3,19	3,21
	mar.	4,15	c	6,42	4,08	3,47	2,97	3,53	3,68
	apr.	4,25	c	6,38	4,18	3,12	2,71	3,08	3,62
	mai	4,25	2,35	4,83	4,16	3,02	2,50	3,08	3,34
	iun.	4,45	5,43	6,34	4,21	2,97	2,09	3,44	3,20
	iul.	4,40	4,66	6,29	4,18	3,11	2,52	3,36	3,19
	aug.	4,68	c	6,27	4,51	3,06	2,21	3,30	3,54

*) sunt incluse și instituțiile fără scop lucrativ în serviciul gospodăriilor populației.

Notă: Datele anuale reprezintă ratele medii ale dobânzilor aferente lunii decembrie.

În baza de calcul a ratelor dobânzii aferente contractelor noi de credit nu sunt incluse creditele acordate pe descoperit de cont, creditele reînnoibile automat (revolving), creanțele aferente cardurilor de credit, creditele neperformante, creditele destinate restructurării datoriei acordate la rate de dobândă sub condițiile pieței și dobânda de încasat acumulată și care nu a ajuns la scadență.

10.7. Credite în lei pe tipuri de credite

10.7.1. Credite existente în sold

(% p.a.)

Perioada	Credite acordate gospodăriilor populației*									
	credite acordate pe descoperit de cont	total	credite pentru locuințe			total	credite pentru consum și alte scopuri			
			cu scadența inițială				cu scadența inițială			
			până la 1 an inclusiv	peste 1 an și până la 5 ani inclusiv	peste 5 ani		până la 1 an inclusiv	peste 1 an și până la 5 ani inclusiv	peste 5 ani	
2011	14,83	9,43	c	10,82	9,41	14,21	15,20	14,95	13,72	
2012	13,82	8,55	10,10	8,59	8,54	13,52	14,06	14,19	12,98	
2013	11,11	6,13	9,86	7,78	6,06	11,93	11,03	12,96	11,21	
2014	10,09	5,03	8,25	6,50	5,00	10,93	10,07	11,67	10,05	
2015	8,80	3,89	7,62	5,51	3,87	9,70	9,25	10,69	7,83	
2015	aug.	8,86	3,96	8,78	5,76	3,93	9,84	9,27	10,91	8,12
	sep.	8,86	3,98	8,64	5,70	3,96	9,83	9,30	10,87	8,08
	oct.	8,92	4,03	8,69	5,67	4,01	9,82	9,32	10,84	8,06
	nov.	8,91	3,99	8,53	5,61	3,97	9,78	9,32	10,78	7,97
	dec.	8,80	3,89	7,62	5,51	3,87	9,70	9,25	10,69	7,83
2016	ian.	8,54	3,68	7,73	5,42	3,66	9,57	8,95	10,63	7,63
	feb.	8,52	3,62	7,32	5,39	3,60	9,48	8,90	10,55	7,46
	mar.	8,46	3,55	7,12	5,29	3,53	9,40	8,84	10,49	7,28
	apr.	8,31	3,42	7,68	5,26	3,40	9,31	8,77	10,41	7,09
	mai	8,28	3,40	6,74	5,27	3,38	9,32	8,83	10,39	7,03
	iun.	8,24	3,39	6,93	5,21	3,37	9,28	8,85	10,31	6,95
	iul.	8,24	3,39	6,55	5,17	3,37	9,27	8,92	10,27	6,88
	aug.	8,21	3,40	6,15	5,13	3,38	9,29	9,00	10,27	6,83

Perioada	Credite acordate societăților nefinanciare				
	credite acordate pe descoperit de cont	cu scadența inițială			
		până la 1 an inclusiv	peste 1 an și până la 5 ani inclusiv	peste 5 ani	
2011	9,76	10,25	10,61	10,83	
2012	9,96	10,06	9,99	10,35	
2013	6,12	7,00	7,49	7,96	
2014	4,69	5,50	6,16	6,44	
2015	4,24	4,35	4,84	5,14	
2015	aug.	4,90	4,89	5,23	5,51
	sep.	5,07	4,95	5,26	5,46
	oct.	4,76	4,77	5,23	5,40
	nov.	4,37	4,52	5,08	5,28
	dec.	4,24	4,35	4,84	5,14
2016	ian.	4,07	4,20	4,70	4,96
	feb.	4,08	4,16	4,63	4,89
	mar.	3,96	4,17	4,55	4,81
	apr.	3,91	4,07	4,48	4,68
	mai	3,80	3,99	4,44	4,62
	iun.	3,71	3,94	4,37	4,56
	iul.	3,84	3,98	4,38	4,51
	aug.	3,70	3,96	4,36	4,47

*) sunt incluse și instituțiile fără scop lucrativ în serviciul gospodăriilor populației.

Notă: Datele anuale reprezintă ratele medii ale dobânzilor aferente lunii decembrie.

În baza de calcul a ratelor dobânzii aferente creditelor existente în sold la sfârșitul lunii de referință nu sunt incluse creditele neperformante, creditele destinate restructurării datoriei acordate la rate de dobândă sub condițiile pieței și dobânda de încasat acumulată și care nu a ajuns la scadență.

10.7. Credite în lei pe tipuri de credite

10.7.2. Credite noi

(% p.a.)

Perioada	Credite noi acordate gospodăriilor populației*										
	credite noi pentru locuințe						Dobânda anuală efectivă medie	credite noi pentru consum			
	total	cu scadența inițială				total		cu scadența inițială			Dobânda anuală efectivă medie
		până la 1 an inclusiv	peste 1 an și până la 5 ani inclusiv	peste 5 ani și până la 10 ani inclusiv	peste 10 ani			până la 1 an inclusiv	peste 1 an și până la 5 ani inclusiv	peste 5 ani	
2011	7,76	c	8,22	8,13	7,70	9,02	12,87	12,53	13,16	12,74	16,79
2012	8,35	c	8,21	8,33	8,33	8,78	13,05	12,81	13,07	12,94	15,24
2013	5,42	c	6,35	6,02	5,36	6,11	10,74	9,30	10,86	9,84	12,27
2014	4,63	c	4,88	5,04	4,61	5,03	9,90	9,26	10,13	7,39	11,24
2015	3,84	c	4,49	4,14	3,82	4,17	9,17	7,06	9,49	5,60	10,28
2015	aug.	3,86	c	4,53	4,23	3,84	4,11	8,96	10,54	9,97	10,15
	sep.	3,94	c	4,71	4,37	3,91	4,16	9,65	8,10	9,91	10,93
	oct.	4,05	c	4,73	4,49	4,03	4,30	9,47	6,62	9,83	10,72
	nov.	3,83	c	4,55	4,36	3,81	4,13	9,44	8,30	9,70	10,73
	dec.	3,84	c	4,49	4,14	3,82	4,17	9,17	7,06	9,49	10,28
2016	ian.	3,72	c	4,20	4,06	3,71	4,03	9,52	7,42	9,79	10,61
	feb.	3,66	c	4,52	4,26	3,62	3,92	8,77	6,95	9,59	9,67
	mar.	3,50	c	4,76	3,75	3,47	3,75	8,86	7,67	9,58	9,69
	apr.	3,27	c	4,70	3,80	3,24	3,62	9,20	10,06	9,59	4,96
	mai	3,30	c	4,85	3,69	3,28	3,62	9,39	9,81	9,62	5,07
	iun.	3,33	c	4,49	3,84	3,31	3,64	9,42	7,93	9,61	5,48
	iul.	3,37	c	4,49	3,96	3,33	3,77	9,44	9,89	9,61	5,55
	aug.	3,46	c	4,58	4,05	3,42	3,78	9,46	10,14	9,58	6,03

Perioada	Credite noi acordate gospodăriilor populației*				Credite noi acordate societăților nefinanciare								
	(continuare)				credite noi pentru alte scopuri			cu valoarea până la 1 milion echivalent euro			cu valoarea peste 1 milion echivalent euro		
	total	cu scadența inițială			total	cu scadența inițială			total	cu scadența inițială			
		până la 1 an inclusiv	peste 1 an și până la 5 ani inclusiv	peste 5 ani		până la 1 an inclusiv	peste 1 an și până la 5 ani inclusiv	peste 5 ani		până la 1 an inclusiv	peste 1 an și până la 5 ani inclusiv	peste 5 ani	
2011	12,41	11,22	14,90	10,66	10,75	10,65	10,95	11,50	8,77	8,61	8,49	10,07	
2012	11,48	9,44	18,30	10,67	10,52	10,45	10,74	10,63	8,79	8,70	9,71	9,13	
2013	11,33	9,54	13,90	8,52	7,75	7,72	7,91	7,59	5,92	6,16	4,85	6,64	
2014	8,88	7,77	11,44	6,62	6,10	5,98	6,18	6,48	5,48	4,92	6,34	5,78	
2015	6,22	6,20	6,44	5,85	4,68	4,53	5,00	4,78	3,96	4,16	3,57	4,48	
2015	aug.	6,62	6,24	7,20	6,23	5,06	4,81	5,50	5,32	3,76	3,14	4,65	
	sep.	7,06	6,71	7,70	6,93	5,08	4,81	5,65	5,25	4,46	4,48	4,19	
	oct.	6,27	5,77	8,13	6,18	5,12	4,89	5,64	5,52	4,00	3,14	4,65	
	nov.	6,46	5,95	7,85	5,79	5,03	4,86	5,40	5,18	3,31	2,55	4,54	
	dec.	6,22	6,20	6,44	5,85	4,68	4,53	5,00	4,78	3,96	4,16	3,57	
2016	ian.	6,24	5,68	8,84	5,68	4,79	4,49	5,45	5,08	3,66	2,92	4,13	
	feb.	5,91	5,46	7,31	5,23	4,67	4,43	5,10	5,01	3,55	2,52	5,07	
	mar.	5,95	5,65	7,12	4,59	4,63	4,30	5,32	4,49	3,97	3,38	4,21	
	apr.	5,47	6,01	5,53	4,99	4,39	4,12	4,84	4,63	3,25	2,87	3,90	
	mai	5,80	6,26	6,39	4,70	4,28	3,89	5,04	4,38	3,35	2,57	4,66	
	iun.	5,56	5,08	5,93	5,26	4,30	3,89	5,00	4,44	3,85	3,55	4,32	
	iul.	5,76	6,61	6,47	5,03	4,20	3,85	4,89	4,22	3,51	3,06	4,22	
	aug.	6,32	5,86	7,58	5,07	4,15	3,82	4,68	4,30	3,03	3,21	2,97	

*) sunt incluse și instituțiile fără scop lucrativ în serviciul gospodăriilor populației.

Notă: Datele anuale reprezintă ratele medii ale dobânzilor aferente lunii decembrie.

În baza de calcul a ratelor dobânzii aferente contractelor noi de credit nu sunt incluse creditele acordate pe descoperit de cont, creditele reînnoibile automat (revolving), creanțele aferente cardurilor de credit, creditele neperformante, creditele destinate restructurării datoriei acordate la rate de dobândă sub condițiile pieței și dobânda de încasat acumulată și care nu a ajuns la scadență.

10.8. Credite în euro pe tipuri de credite

10.8.1. Credite existente în sold

(% p.a.)

Perioada	Credite acordate gospodăriilor populației*									
	credite acordate pe descoperit de cont	credite pentru locuințe					credite pentru consum și alte scopuri			
		total	cu scadența inițială			total	cu scadența inițială			
			până la 1 an inclusiv	peste 1 an și până la 5 ani inclusiv	peste 5 ani		până la 1 an inclusiv	peste 1 an și până la 5 ani inclusiv	peste 5 ani	
2011	10,67	6,23	3,99	6,36	6,23	8,04	8,20	6,54	8,13	
2012	8,81	4,82	4,88	6,38	4,82	6,77	6,33	5,71	6,82	
2013	8,10	4,68	3,97	6,07	4,68	6,58	6,31	6,65	6,58	
2014	8,07	4,51	5,35	6,04	4,51	6,26	7,70	5,56	6,27	
2015	11,24	4,17	5,66	5,40	4,17	5,71	10,78	5,75	5,70	
2015	aug.	10,65	4,39	5,81	6,68	4,39	6,07	9,75	6,11	6,06
	sep.	10,60	4,32	5,80	6,03	4,32	5,96	9,98	5,92	5,95
	oct.	10,62	4,23	4,97	5,74	4,23	5,81	9,92	5,52	5,81
	nov.	11,54	4,20	5,69	5,55	4,20	5,75	11,12	5,75	5,74
	dec.	11,24	4,17	5,66	5,40	4,17	5,71	10,78	5,75	5,70
2016	ian.	11,16	4,10	5,65	5,36	4,10	5,63	10,66	5,61	5,62
	feb.	11,12	4,07	5,68	5,06	4,07	5,58	10,19	5,48	5,57
	mar.	11,09	4,03	5,63	4,66	4,03	5,53	10,15	5,49	5,52
	apr.	11,10	3,99	5,62	5,04	3,99	5,49	8,93	5,42	5,48
	mai	11,11	3,98	5,77	5,53	3,98	5,46	10,05	5,41	5,45
	iun.	11,13	3,95	5,65	4,82	3,95	5,42	9,98	5,38	5,40
	iul.	11,17	3,93	5,66	4,86	3,93	5,37	9,98	5,35	5,35
	aug.	11,22	3,92	5,67	4,90	3,92	5,35	10,58	5,43	5,33

Perioada	Credite acordate societăților nefinanciare				
	credite acordate pe descoperit de cont	cu scadența inițială			
		până la 1 an inclusiv	peste 1 an și până la 5 ani inclusiv	peste 5 ani	
2011	4,89	5,29	5,77	6,00	
2012	3,97	4,39	4,81	4,98	
2013	3,55	4,34	4,72	4,99	
2014	3,11	3,47	4,34	4,62	
2015	2,54	2,92	3,78	4,23	
2015	aug.	2,87	3,14	4,20	4,67
	sep.	2,83	3,12	4,05	4,41
	oct.	2,76	2,98	3,79	4,28
	nov.	2,65	2,95	3,90	4,32
	dec.	2,54	2,92	3,78	4,23
2016	ian.	2,51	2,94	3,76	4,19
	feb.	2,54	2,94	3,78	4,17
	mar.	2,63	2,90	3,75	4,12
	apr.	2,55	2,90	3,65	4,07
	mai	2,50	2,83	3,62	4,04
	iun.	2,55	2,84	3,59	3,97
	iul.	2,49	2,79	3,57	3,91
	aug.	2,42	2,67	3,55	3,90

*) sunt incluse și instituțiile fără scop lucrativ în serviciul gospodăriilor populației.

Notă: Datele anuale reprezintă ratele medii ale dobânzilor aferente lunii decembrie.

În baza de calcul a ratelor dobânzii aferente creditelor existente în sold la sfârșitul lunii de referință nu sunt incluse creditele neperformante, creditele destinate restructurării datoriei acordate la rate de dobândă sub condițiile pieței și dobânda de încasat acumulată și care nu a ajuns la scadență.

10.8. Credite în euro pe tipuri de credite

10.8.2. Credite noi

(% p.a.)

Perioada	Credite noi acordate gospodăriilor populației*											
	total	credite noi pentru locuințe					Dobânda anuală efectivă medie	total	credite noi pentru consum			
		cu scadența inițială				Dobânda anuală efectivă medie			cu scadența inițială			Dobânda anuală efectivă medie
		până la 1 an inclusiv	peste 1 an și până la 5 ani inclusiv	peste 5 ani și până la 10 ani inclusiv	peste 10 ani				până la 1 an inclusiv	peste 1 an și până la 5 ani inclusiv	peste 5 ani	
2011	5,67	c	9,36	6,01	5,67	6,21	6,45	6,87	3,61	6,70	8,15	
2012	4,31	c	5,74	4,79	4,29	4,76	4,22	1,79	6,31	5,21	4,74	
2013	5,23	x	5,65	5,88	5,21	5,87	3,76	2,20	6,74	5,64	4,27	
2014	5,31	x	6,09	4,87	5,31	5,53	3,48	6,74	2,30	6,26	4,52	
2015	3,67	c	3,76	3,80	3,65	3,70	4,36	4,30	4,34	4,36	4,41	
2015	aug.	4,78	x	4,05	4,28	4,80	4,97	5,49	5,47	7,64	5,33	5,70
	sep.	4,10	c	5,08	4,67	4,04	4,12	5,20	6,36	6,56	5,16	5,22
	oct.	4,15	c	4,98	4,70	4,05	4,17	5,27	6,79	6,12	5,24	5,28
	nov.	3,94	c	4,25	4,13	3,88	3,98	4,86	5,17	5,10	4,84	4,88
	dec.	3,67	c	3,76	3,80	3,65	3,70	4,36	4,30	4,34	4,36	4,41
2016	ian.	3,65	x	4,08	4,04	3,61	3,71	4,36	c	5,54	4,30	4,49
	feb.	3,81	x	4,45	3,50	3,84	3,94	4,33	3,38	5,80	4,28	4,41
	mar.	3,77	x	4,10	3,91	3,75	3,85	4,55	c	7,12	4,43	4,60
	apr.	3,81	x	2,33	4,51	3,77	3,97	4,64	6,17	6,77	4,52	4,79
	mai	4,00	x	2,28	5,27	3,93	4,34	4,42	2,33	4,81	4,36	4,60
	iun.	4,13	x	3,56	4,97	4,04	4,43	4,74	5,43	6,65	4,31	4,91
	iul.	4,05	x	5,82	3,94	4,01	4,69	4,71	4,66	6,70	4,35	4,96
	aug.	4,23	x	5,06	4,86	4,18	4,38	5,18	c	6,74	4,84	5,35

Perioada	Credite noi acordate gospodăriilor populației* (continuare)				Credite noi acordate societăților nefinanciare								
	total	credite noi pentru alte scopuri			total	cu valoarea până la 1 milion echivalent euro			total	cu valoarea peste 1 milion echivalent euro			
		cu scadența inițială				cu scadența inițială				cu scadența inițială			
		până la 1 an inclusiv	peste 1 an și până la 5 ani inclusiv	peste 5 ani		până la 1 an inclusiv	peste 1 an și până la 5 ani inclusiv	peste 5 ani		până la 1 an inclusiv	peste 1 an și până la 5 ani inclusiv	peste 5 ani	
2011	5,77	7,17	4,71	8,24	6,10	5,87	6,03	6,76	5,42	5,35	4,92	5,94	
2012	8,06	c	9,58	7,02	5,57	5,18	5,36	6,63	4,24	4,20	4,68	4,03	
2013	6,42	c	9,11	5,89	5,65	5,52	5,69	5,78	4,74	4,82	4,46	4,96	
2014	7,05	x	7,15	6,84	4,33	4,03	4,24	4,70	3,76	4,42	3,58	4,12	
2015	5,62	c	6,90	6,04	3,50	3,23	3,62	3,93	3,11	3,26	3,22	2,93	
2015	aug.	4,78	x	4,79	4,76	4,10	3,72	4,16	4,68	3,57	3,81	3,37	3,78
	sep.	5,44	x	4,80	6,08	3,99	3,37	4,25	4,95	3,60	3,49	3,53	3,71
	oct.	5,04	c	5,10	4,70	3,80	3,28	4,16	4,32	3,46	4,00	3,74	3,39
	nov.	6,74	x	6,48	6,89	3,88	3,63	3,93	4,23	3,07	2,80	2,82	3,32
	dec.	5,62	c	6,90	6,04	3,50	3,23	3,62	3,93	3,11	3,26	3,22	2,93
2016	ian.	5,09	x	7,27	0,87	3,30	2,97	3,58	3,71	3,76	3,66	4,15	3,33
	feb.	5,63	c	8,52	x	3,28	2,83	3,67	4,14	2,83	2,66	2,38	3,04
	mar.	4,10	x	c	3,25	3,15	2,67	3,39	3,64	3,58	3,20	3,61	3,69
	apr.	8,81	x	c	x	3,12	2,63	3,43	3,72	3,11	2,89	2,65	3,56
	mai	c	c	c	x	3,14	2,79	3,68	3,12	2,92	1,54	2,49	3,38
	iun.	4,11	x	c	c	3,01	2,50	3,55	3,55	2,96	1,67	3,39	3,16
	iul.	c	x	c	x	2,86	2,63	2,95	3,20	3,24	2,28	3,52	3,18
	aug.	5,23	x	c	5,86	2,88	2,44	3,38	3,16	3,24	1,34	3,14	3,61

*) sunt incluse și instituțiile fără scop lucrativ în serviciul gospodăriilor populației.

Notă: Datele anuale reprezintă ratele medii ale dobânzilor aferente lunii decembrie.

În baza de calcul a ratelor dobânzii aferente contractelor noi de credit nu sunt incluse creditele acordate pe descoperit de cont, creditele reînnoibile automat (revolving), creanțele aferente cardurilor de credit, creditele neperformante, creditele destinate restructurării datoriei acordate la rate de dobândă sub condițiile pieței și dobândă de încasat acumulată și care nu a ajuns la scadență.

11. INDICATORI DE RISC BANCAR

11.1. Principalii indicatori de prudențialitate

(procente)

Perioada	Rata fondurilor proprii totale (fostul indicator de solvabilitate) ^{1,2}	Rata fondurilor proprii de nivel 1 ^{1,2}	Rata fondurilor proprii de nivel 1 de bază ^{1,2}	Efectul de levier ^{1,2}	Rata generală de risc ²	Plasamente și credite interbancare (valoarea brută)/ Total activ (valoarea brută)	Credite acordate clientelei nebancaire (valoarea brută) / Total activ (valoarea brută)
2011	14,87	11,97	x	8,07	42,65	16,90	59,24
2012	14,94	13,79	x	8,02	38,80	14,74	60,78
2013	15,46	14,09	x	7,96	35,73	16,24	58,63
2014	17,59	14,56	14,56	7,38	36,41	15,95	56,18
2015	19,16	16,72	16,72	8,18	35,86	15,95	55,96
2015	aug.	x	x	x	x	13,81	57,84
	sep.	18,69	16,32	16,32	8,34	36,95	57,72
	oct.	x	x	x	x	14,14	58,23
	nov.	x	x	x	x	14,08	58,15
	dec.	19,16	16,72	16,72	8,18	35,86	55,96
2016	ian.	x	x	x	x	16,33	56,04
	feb.	x	x	x	x	15,50	56,44
	mar.	19,52	17,16	17,16	8,72	36,83	56,89
	apr.	x	x	x	x	14,09	56,80
	mai	x	x	x	x	15,04	56,58
	iun.	19,10	16,77	16,77	8,56	37,70	57,75
	iul.	x	x	x	x	15,43	58,03
	aug.	x	x	x	x	16,62	57,76

1) Conform Ordinului BNR nr. 13/2011 până la decembrie 2013. Începând cu 1 ianuarie 2014 prevederile Ordinului BNR nr.13/2011 au fost abrogate implicit, odată cu instituirea noului cadru normativ european CRD IV (Directiva 2013/36/UE și Regulamentul (UE) nr. 575/2013). Din iunie 2014 indicatorii au la bază informațiile transmise de bănci conform prevederilor Regulamentului de punere în aplicare (UE) nr. 680/2014 al Comisiei de stabilire a unor standarde tehnice de punere în aplicare cu privire la raportarea în scopuri de supraveghere a instituțiilor în conformitate cu Regulamentul (UE) nr. 575/2013 al Parlamentului European și al Consiliului. Odată cu intrarea în vigoare a Regulamentului de punere în aplicare (UE) nr. 680/2014, indicatorul „Efect de levier” face parte din pachetul de raportare potrivit standardelor tehnice menționate și este raportat ca atare de instituțiile de credit.

2) Indicatorii cuprind numai băncile persoane juridice române și Creditcoop; sucursalele băncilor străine nu raportează solvabilitatea, fondurile proprii și clasificarea creditelor. În ceea ce privește indicatorul de lichiditate, sucursalele instituțiilor de credit din state membre ale UE au fost exceptate de la raportarea situațiilor privind lichiditatea începând din octombrie 2015.

11.1. Principalii indicatori de prudențialitate

(procente)

Perioada	Creanțe depreciate ale clientelei nebankare (valoare netă) / Total portofoliu credite aferent clientelei nebankare (valoare netă) ³	Creanțe depreciate ale clientelei nebankare (valoare netă) / Total datorii ³	Creanțe depreciate ale clientelei nebankare (valoare netă) / Total active (valoare netă) ³	Rata creditelor neperformante ^{2,4}	Rata creditelor neperformante ^{2,5}	Rata creditelor neperformante potrivit definiției ABE ^{2,6}	(continuare)	
							Indicatorul de lichiditate ⁷	
2011	x	x	x	14,33	x	x		1,36
2012	12,00	7,87	7,05	18,24	x	x		1,42
2013	11,64	7,25	6,50	21,87	x	x		1,53
2014	9,39	5,65	5,10	x	13,94	20,71		1,62
2015	7,04	4,29	3,85	x	x	13,51		1,94
2015								
aug.	8,13	5,14	4,59	x	12,62	16,02		1,73
sep.	7,93	5,00	4,46	x	12,33	15,73		1,68
oct.	7,78	4,98	4,43	x	12,02	15,25		1,84
nov.	7,76	4,95	4,41	x	11,65	15,13		1,83
dec.	7,04	4,29	3,85	x	x	13,51		1,94
2016								
ian.	6,99	4,28	3,82	x	x	13,46		1,90
feb.	7,06	4,37	3,89	x	x	13,56		1,92
mar.	6,84	4,28	3,81	x	x	13,52		1,92
apr.	6,60	4,11	3,68	x	x	13,11		1,93
mai	6,40	3,97	3,56	x	x	12,40		1,95
iun.	5,65	3,50	3,14	x	x	11,30		1,95
iul.	5,52	3,46	3,09	x	x	11,02		1,96
aug.	5,35	3,35	2,98	x	x	10,56		1,97

3) Conform Ordinului BNR nr. 27/2010 și Ordinului BNR nr. 2/2011, cu modificările și completările ulterioare.

4) Începând cu luna mai 2014 nu se mai calculează indicatorul „Rata creditelor neperformante” determinat pe baza raportărilor efectuate potrivit Regulamentului BNR nr. 16/2012 privind clasificarea creditelor și plasamentelor (aplicabil doar băncilor care folosesc abordarea standard în evaluarea riscului de credit).

5) Determinată pe baza raportărilor efectuate de toate băncile: atât cele care utilizează abordarea standard în evaluarea riscului de credit, cât și cele care folosesc modele interne de rating.

6) Potrivit definiției ABE, implementată în cadrul național prin Ordinul BNR nr. 6/2014, expunerile neperformante sunt cele care îndeplinesc oricare din următoarele criterii: i) sunt expuneri semnificative cu scadență depășită cu peste 90 de zile; ii) se consideră că, în lipsa executării garanției reale, este improbabil ca debitorul să își achite integral obligațiile din credite, indiferent de existența oricărei sume restante sau numărul de zile de întârziere de plată. În luna iunie 2015 a intervenit o modificare a normelor metodologice privind întocmirea situațiilor financiare FINREP la nivel individual constând în includerea în formularul de raportare a expunerilor neperformante a soldurilor în numerar la banca centrală și a altor depozite la vedere la instituțiile de credit.

7) Conform Ordinului BNR nr. 22/2011 și Regulamentului BNR nr. 25/2011; indicatorul de lichiditate este exprimat în unități.

Notă: Din ianuarie 2012 indicatorii se calculează potrivit raportărilor întocmite în conformitate cu IFRS.

11.2. Informații de risc de credit*

Perioada	Total sume datorate - risc global (mil. lei)	Total sume restante (mil. lei)	Număr debitori (persoane fizice și juridice)	Număr debitori cu restanțe (persoane fizice și juridice)	Număr interogări ale bazei de date a CRC pentru debitorii proprii și potențiali	Număr interogări ale bazei de date a CRC pentru potențiali, cu acordul acestora	Număr credite acordate și angajamente asumate de către instituțiile de credit	Număr debitori (persoane fizice și juridice) raportați de două sau mai multe persoane declarante**	Număr debitori (persoane fizice și juridice) total persoane declarante**	Număr debitori cu restanțe (persoane fizice și juridice) total persoane declarante**
a) Instituții de credit										
2011	258 113	19 925	965 863	225 100	143 968	78 351	1 495 595	98 005	1 022 180	244 176
2012	263 330	27 598	935 263	231 901	128 014	73 093	1 479 756	92 759	986 929	248 275
2013	257 334	31 542	902 615	214 353	131 421	69 289	1 456 953	87 213	957 332	230 548
2014	261 813	31 346	921 793	198 811	130 606	66 860	1 523 433	85 241	973 185	213 245
2015	275 954	31 428	990 621	186 436	99 429	76 360	1 723 992	93 000	1 044 452	198 672
2015	aug.	268 976	31 361	968 741	204 158	104 301	1 677 360	90 422	1 020 244	216 662
	sep.	269 002	31 377	974 255	203 762	112 070	1 691 548	91 223	1 026 210	216 794
	oct.	270 642	31 580	980 504	199 668	128 096	1 704 044	92 208	1 033 332	212 590
	nov.	274 054	31 662	993 187	205 534	115 326	1 724 095	94 382	1 046 508	218 292
2016	dec.	275 954	31 428	990 621	186 436	99 429	1 723 992	93 000	1 044 452	198 672
	ian.	274 334	31 369	989 633	194 014	96 534	1 720 986	92 938	1 043 767	206 783
	feb.	273 321	31 688	995 101	198 338	127 315	1 732 587	93 985	1 049 458	210 601
	mar.	275 167	31 687	1 006 562	191 444	139 379	1 757 693	95 601	1 061 939	203 329
	apr.	274 121	29 816	1 014 892	187 883	111 506	1 771 301	96 491	1 071 622	200 014
	mai	276 751	30 088	1 026 031	188 262	105 928	1 792 594	97 928	1 083 657	200 378
	iun.	275 584	25 730	1 031 802	181 845	104 396	1 801 431	98 355	1 090 975	194 263
	iul.	275 351	25 418	1 037 727	177 528	95 786	1 813 796	99 282	1 098 636	190 202
aug.	275 420	25 662	1 046 671	176 202	94 772	1 832 034	100 339	1 108 491	188 467	
b) IFN + IEME + IP										
2011	18 430	1 807	92 220	25 076	11 140	7 857	186 970			
2012	17 382	2 236	87 071	21 625	10 329	7 128	179 299			
2013	17 553	2 765	89 062	20 939	11 731	8 511	182 054			
2014	16 975	2 352	84 277	18 253	12 028	9 067	171 748			
2015	17 486	1 913	87 230	15 328	13 005	11 056	183 751			
2015	aug.	17 475	2 180	84 200	15 973	13 725	11 606	177 584		
	sep.	17 363	2 247	84 856	16 612	14 557	12 275	178 798		
	oct.	17 574	2 255	86 202	16 395	15 955	13 458	182 196		
	nov.	17 735	2 230	87 087	16 202	14 729	12 365	184 265		
2016	dec.	17 486	1 913	87 230	15 328	13 005	11 056	183 751		
	ian.	17 595	1 935	87 556	16 088	12 479	10 123	184 986		
	feb.	17 711	1 903	87 958	15 505	16 777	13 993	187 208		
	mar.	18 229	1 891	89 537	15 025	18 409	15 544	192 066		
	apr.	18 671	1 895	91 203	15 222	15 731	13 306	196 540		
	mai	19 226	1 887	92 285	15 160	16 370	13 787	199 510		
	iun.	19 641	1 907	93 848	15 285	17 338	14 690	202 968		
	iul.	19 746	1 868	95 884	15 509	17 463	14 490	206 417		
aug.	19 831	1 899	97 056	15 020	17 882	14 959	208 748			

*) se referă la expunerea față de un singur debitor, expunere egală sau mai mare de 20 000 lei.

**) Persoane declarante sunt instituțiile de credit, instituțiile financiare nebancale înscrise în Registrul special (IFN), instituțiile emitente de monedă electronică care înregistrează un nivel semnificativ al activității de creditare (IEME) și instituțiile de plată care înregistrează un nivel semnificativ al activității de creditare (IP).

Notă: Începând cu 1 februarie 2012 a intrat în vigoare Regulamentul BNR nr. 2/2012 privind organizarea și funcționarea la Banca Națională a României a Centralei Riscului de Credit care a fost modificat, de la data de 1 mai 2015, de Regulamentul BNR nr. 4/2015.

11.3. Credite acordate și angajamente asumate de instituțiile de credit*

(milioane lei)

Perioada	Total sume acordate	Forma de proprietate a beneficiarului de credit							Moneda				
		Proprietate privată	Proprietate de stat	Proprietate mixtă		Proprietate cooperatistă	Persoane fizice	Proprietate obștească	Lei	Euro	Dolari SUA	Alte valute	
				Societăți comerciale cu participare de capital străin	Societăți comerciale cu participare de capital privat și de stat autohton								
2011	300 698	177 930	20 434	4 257	896	482	96 183	516	103 134	174 814	9 291	13 459	
2012	307 570	180 549	21 650	4 382	644	437	99 129	779	108 133	177 363	8 963	13 112	
2013	305 956	177 300	22 023	4 088	632	366	100 621	924	114 320	171 217	7 833	12 586	
2014	314 132	180 106	21 992	6 044	717	336	104 061	875	131 707	162 805	8 198	11 422	
2015	327 440	182 816	21 399	5 999	940	324	115 150	812	155 809	153 395	7 843	10 394	
2015	aug.	321 929	182 335	20 365	5 744	844	311	111 491	839	148 180	156 880	7 833	9 037
	sep.	323 120	182 976	20 346	5 777	752	314	112 112	844	150 509	155 894	7 685	9 033
	oct.	324 381	183 595	20 461	5 945	771	322	112 451	836	152 879	154 963	7 608	8 930
	nov.	328 720	184 714	20 527	6 149	801	329	115 347	853	155 419	154 731	7 601	10 968
	dec.	327 440	182 816	21 399	5 999	940	324	115 150	812	155 809	153 395	7 843	10 394
2016	ian.	326 983	182 406	21 316	5 904	890	323	115 335	809	156 133	152 772	7 723	10 356
	feb.	328 423	183 396	21 394	5 926	886	331	115 681	808	157 911	153 258	7 640	9 614
	mar.	330 482	184 261	21 439	6 226	909	327	116 507	813	160 341	153 355	7 837	8 949
	apr.	329 923	182 596	21 440	6 372	928	330	117 439	816	162 477	151 173	7 713	8 560
	mai	332 206	183 161	21 706	6 450	957	327	118 794	812	165 659	150 423	7 647	8 477
	iun.	328 825	179 060	21 348	6 559	1 032	322	119 689	816	166 061	146 952	7 646	8 166
	iul.	330 913	180 424	21 311	6 485	992	321	120 546	834	168 552	146 530	7 670	8 161
	aug.	332 732	181 470	21 017	6 617	1 038	313	121 442	835	170 320	146 569	7 846	7 997

Perioada	Total sume acordate	Sector de activitate							Forma de proprietate a instituțiilor de credit		Încadrarea juridică a instituțiilor de credit		
		Industrie	Servicii	Construcții	Agricultură, silvicultură, piscicultură	Activități de intermediieri financiare și asigurări	Administrație publică și apărare, asigurări sociale din sistemul public, învățământ, sănătate și asistență socială	Persoane fizice	Instituții de credit de stat și cu capital majoritar de stat	Instituții de credit private și cu capital majoritar privat	Instituții de credit - persoane juridice române	Sucursalele din România ale instituțiilor de credit străine	
2011	300 698	56 788	82 867	34 162	9 830	6 413	14 456	96 183	12 928	287 770	270 959	29 740	
2012	307 570	57 745	83 531	33 182	11 089	6 573	16 321	99 129	15 579	291 991	277 802	29 768	
2013	305 956	57 784	81 971	32 272	11 041	5 838	16 428	100 621	17 909	288 047	281 168	24 788	
2014	314 132	61 158	82 195	31 673	12 021	6 809	16 215	104 061	20 519	293 613	288 485	25 647	
2015	327 440	62 323	83 563	30 582	12 776	7 233	15 815	115 150	23 089	304 351	298 655	28 785	
2015	aug.	321 929	60 329	82 801	30 610	12 385	8 815	15 499	111 491	21 765	300 165	294 065	27 864
	sep.	323 120	60 735	82 982	30 601	12 421	8 667	15 603	112 112	21 992	301 129	294 869	28 252
	oct.	324 381	61 420	82 949	30 853	12 670	8 388	15 651	112 451	22 700	301 682	296 114	28 267
	nov.	328 720	61 911	83 572	31 282	12 911	7 959	15 736	115 347	23 008	305 712	300 294	28 426
dec.	327 440	62 323	83 563	30 582	12 776	7 233	15 815	115 150	23 089	304 351	298 655	28 785	
2016	ian.	326 983	62 078	83 064	30 085	12 792	7 848	15 781	115 335	23 091	303 892	297 780	29 203
	feb.	328 423	62 148	83 450	30 147	12 925	8 240	15 831	115 681	23 100	305 322	298 968	29 454
	mar.	330 482	62 667	84 160	29 817	13 137	8 264	15 930	116 507	23 244	307 237	300 853	29 629
	apr.	329 923	62 144	83 494	29 515	12 993	8 341	15 996	117 439	23 395	306 527	299 810	30 113
	mai	332 206	62 502	83 929	29 325	13 081	8 348	16 226	118 794	23 889	308 317	301 495	30 712
	iun.	328 825	61 787	82 524	27 435	12 708	8 512	16 170	119 689	23 828	304 997	297 018	31 807
	iul.	330 913	61 833	83 062	27 396	12 723	9 210	16 144	120 546	24 073	306 840	298 960	31 953
aug.	332 732	61 865	83 880	27 525	12 685	9 289	16 047	121 442	24 367	308 365	300 666	32 066	

Perioada	Total sume acordate	Tip de risc									
		Credite de trezorerie	Credite pentru finanțarea stocurilor	Credite pentru echipamente	Credite pentru finanțarea operațiunilor de comerț exterior	Creanțe comerciale	Credite ipotecare	Alte credite pentru investiții imobiliare	Obligațiuni	Alte credite acordate ciențelei	
2011	300 698	70 915	x	x	238	7 375	x	x	318	34 339	
2012	307 570	72 958	13 820	40 863	133	7 163	30 989	35 822	296	33 856	
2013	305 956	73 034	12 469	41 290	271	6 671	33 993	35 770	238	33 671	
2014	314 132	75 058	11 580	42 067	71	5 869	35 986	37 681	238	36 488	
2015	327 440	84 326	12 559	46 998	52	5 620	37 810	44 207	269	24 611	
2015	aug.	321 929	84 031	12 680	45 635	56	5 760	35 342	43 959	282	23 747
	sep.	323 120	84 177	12 671	45 906	62	5 784	35 874	44 161	282	24 000
	oct.	324 381	84 571	12 666	46 817	46	5 805	36 024	43 715	282	24 006
	nov.	328 720	85 517	12 573	47 326	50	5 844	37 480	43 965	275	24 343
	dec.	327 440	84 326	12 559	46 998	52	5 620	37 810	44 207	269	24 611
2016	ian.	326 983	84 131	12 475	46 856	53	5 439	38 134	43 991	269	24 793
	feb.	328 423	84 709	12 312	47 572	59	5 454	38 405	43 889	335	24 985
	mar.	330 482	84 873	12 386	47 909	52	5 529	38 849	44 067	335	25 039
	apr.	329 923	84 466	12 158	47 510	45	5 384	39 485	43 930	331	24 632
	mai	332 206	84 851	12 134	47 853	50	5 410	40 269	44 014	355	25 013
	iun.	328 825	84 068	11 730	46 195	60	5 473	39 758	44 013	353	24 886
	iul.	330 913	84 431	11 907	46 370	58	5 427	40 301	44 125	353	25 133
	aug.	332 732	84 717	11 704	46 538	59	5 572	40 713	44 408	353	25 222

Perioada	Tip de risc (continuare)						Termen de acordare		
	Angajamente asumate în numele debitorului față de o persoană fizică sau juridică, alta decât persoanele declarante, sau față de o instituție de credit/instituție financiară din străinătate	Angajamente asumate față de debitor	Depozite de garanții vărsate pentru operațiuni cu instrumente financiare derivate	Credite de consum	Vânzări în rate		Pe termen scurt (până la 12 luni)	Pe termen mediu (1-5 ani)	Pe termen lung (peste 5 ani)
2011	x	x	—	x	x		56 549	81 267	162 882
2012	19 890	2 289	—	49 491	—		53 907	84 763	168 900
2013	19 490	1 756	—	47 301	—		45 406	88 656	171 895
2014	21 375	2 207	—	45 509	1		45 233	95 889	173 010
2015	19 536	3 557	—	47 844	51		40 889	102 744	183 807
2015	aug.	19 590	3 261	—	47 536	51	37 959	102 458	181 513
	sep.	19 679	2 965	—	47 508	51	38 464	102 586	182 070
	oct.	20 012	2 970	—	47 417	51	38 628	103 269	182 484
	nov.	19 777	2 877	—	48 642	51	40 094	103 186	185 440
	dec.	19 536	3 557	—	47 844	51	40 889	102 744	183 807
2016	ian.	19 393	3 724	—	47 675	51	40 766	102 448	183 770
	feb.	19 218	3 864	—	47 571	51	40 997	102 947	184 479
	mar.	20 088	3 641	—	47 665	51	41 849	102 939	185 694
	apr.	20 473	3 734	—	47 774	1	41 554	102 288	186 080
	mai	20 573	3 750	—	47 935	1	42 427	102 851	186 929
	iun.	20 793	3 631	—	47 866	—	42 247	101 206	185 372
	iul.	20 468	4 432	—	47 907	1	43 388	101 415	186 110
	aug.	20 692	4 672	—	48 081	1	43 898	101 947	186 887

*) Se referă la expunerea față de un singur debitor, expunere egală sau mai mare de 20 000 lei, și reprezintă 91,3 la sută din valoarea creditelor acordate și a angajamentelor asumate de către sistemul bancar, conform datelor la 30 iunie 2016. Suma acordată reprezintă creditul acordat sau angajamentul asumat conform contractului. Suma acordată nu este actualizată în luna curentă pentru creditele sau angajamentele acordate în valută, raportate în lunile anterioare.

Notă: Începând cu 1 februarie 2012 a intrat în vigoare Regulamentul BNR nr. 2/2012 privind organizarea și funcționarea la Banca Națională a României a Centralei Riscului de Credit care a fost modificat, de la data de 1 mai 2015, de Regulamentul BNR nr. 4/2015.

11.4. Credite acordate de instituțiile de credit*

(milioane lei)

Perioada	Total sume acordate	Forma de proprietate a beneficiarului de credit							Moneda			
		Proprietate privată	Proprietate de stat	Proprietate mixtă		Proprietate cooperatistă	Persoane fizice	Proprietate obștească	Lei	Euro	Dolari SUA	Alte valute
				Societăți comerciale cu participare de capital străin	Societăți comerciale cu participare de capital privat și de stat autohton							
2011	276 801	156 564	19 325	3 135	819	371	96 125	462	92 587	163 283	7 524	13 407
2012	285 392	160 931	20 614	3 198	568	392	98 966	723	97 971	167 163	7 325	12 933
2013	284 709	159 219	21 195	2 148	562	348	100 510	729	103 994	162 043	6 228	12 444
2014	290 550	160 759	20 822	3 347	636	325	103 915	745	118 871	153 818	6 576	11 285
2015	304 347	164 423	19 500	3 466	876	315	115 021	747	143 483	143 884	6 715	10 265
2015	aug.	299 079	163 058	19 337	3 531	739	111 371	751	135 981	147 581	6 601	8 916
	sep.	300 476	163 882	19 294	3 565	689	111 990	754	138 237	146 844	6 483	8 911
	oct.	301 399	164 430	19 357	3 511	724	112 320	748	140 209	145 934	6 453	8 803
	nov.	306 065	166 009	19 392	3 635	731	115 212	770	143 131	145 747	6 339	10 848
	dec.	304 347	164 423	19 500	3 466	876	315	115 021	747	143 483	143 884	6 715
2016	ian.	303 867	163 943	19 380	3 449	830	115 207	745	143 781	143 170	6 691	10 225
	feb.	305 341	164 967	19 466	3 463	830	115 559	740	145 523	143 655	6 581	9 583
	mar.	306 754	165 545	19 484	3 427	850	116 391	740	148 033	143 237	6 565	8 918
	apr.	305 716	163 632	19 449	3 408	865	117 322	734	149 966	140 836	6 386	8 529
	mai	307 883	164 163	19 668	3 455	891	118 671	732	152 896	140 076	6 466	8 446
	iun.	304 401	159 881	19 324	3 670	968	119 542	720	153 247	136 628	6 414	8 112
	iul.	306 013	160 732	19 302	3 712	928	120 319	725	155 288	136 246	6 445	8 035
	aug.	307 368	161 120	19 238	3 809	971	121 218	726	157 159	135 796	6 540	7 873

Perioada	Total sume acordate	Sector de activitate							
		Industria	Servicii	Construcții	Agricultură, silvicultură, piscicultură	Activități de intermedieri financiare și asigurări	Administrație publică și apărare, asigurări sociale din sistemul public, învățământ, sănătate și asistență socială	Persoane fizice	
2011	276 801	50 374	74 371	26 724	9 155	5 768	14 285	96 125	
2012	285 392	51 830	75 520	26 917	10 404	5 709	16 048	98 966	
2013	284 709	50 860	74 664	26 293	10 707	5 455	16 220	100 510	
2014	290 550	53 564	74 868	24 268	11 659	6 331	15 944	103 915	
2015	304 347	55 392	75 642	23 618	12 466	6 676	15 533	115 021	
2015	aug.	299 079	53 648	75 640	23 467	11 977	7 709	15 268	111 371
	sep.	300 476	54 037	75 824	23 613	12 036	7 605	15 371	111 990
	oct.	301 399	54 466	75 679	23 840	12 326	7 343	15 424	112 320
	nov.	306 065	54 957	76 208	24 204	12 581	7 396	15 508	115 212
	dec.	304 347	55 392	75 642	23 618	12 466	6 676	15 533	115 021
2016	ian.	303 867	55 341	75 399	23 222	12 444	6 760	15 494	115 207
	feb.	305 341	55 306	75 963	23 245	12 577	7 139	15 552	115 559
	mar.	306 754	55 353	76 284	23 033	12 795	7 276	15 622	116 391
	apr.	305 716	54 648	75 452	22 688	12 646	7 284	15 677	117 322
	mai	307 883	54 839	75 929	22 478	12 728	7 329	15 909	118 671
	iun.	304 401	54 134	74 407	20 641	12 358	7 486	15 833	119 542
	iul.	306 013	54 331	74 839	20 803	12 353	7 555	15 813	120 319
	aug.	307 368	54 241	75 504	20 752	12 308	7 622	15 723	121 218

Perioada	Forma de proprietate a instituțiilor de credit		Încadrarea juridică a instituțiilor de credit		Termen de acordare			
	Instituții de credit de stat și cu capital majoritar de stat	Instituții de credit private și cu capital majoritar privat	Instituții de credit - persoane juridice române	Sucursalele din România ale instituțiilor de credit străine	Pe termen scurt (până la 12 luni)	Pe termen mediu (1-5 ani)	Pe termen lung (peste 5 ani)	
2011	12 277	264 524	251 231	25 570	52 017	69 278	155 506	
2012	15 006	270 386	259 639	25 753	49 032	74 276	162 084	
2013	17 228	267 481	262 463	22 246	40 828	78 116	165 766	
2014	19 874	270 676	266 644	23 906	40 521	83 335	166 694	
2015	22 452	281 895	277 260	27 087	36 830	90 464	177 053	
2015	aug.	21 158	277 921	273 428	25 651	33 646	91 005	174 428
	sep.	21 369	279 107	274 444	26 032	34 154	91 347	174 976
	oct.	22 056	279 343	275 377	26 022	34 312	91 604	175 483
	nov.	22 310	283 755	279 355	26 710	36 136	91 476	178 453
dec.	22 452	281 895	277 260	27 087	36 830	90 464	177 053	
2016	ian.	22 443	281 424	276 824	27 043	36 779	90 196	176 892
	feb.	22 473	282 869	278 180	27 162	36 832	90 865	177 645
	mar.	22 579	284 175	279 281	27 472	37 622	90 609	178 523
	apr.	22 737	282 979	277 761	27 955	37 129	89 963	178 624
	mai	23 204	284 679	279 339	28 545	37 751	90 388	179 744
	iun.	23 035	281 366	274 780	29 621	37 511	88 683	178 207
	iul.	23 266	282 748	275 965	30 048	38 018	88 994	179 002
	aug.	23 549	283 819	276 913	30 455	38 345	89 390	179 633

*) Se referă la expunerea față de un singur debitor, expunere egală sau mai mare de 20 000 lei, și reprezintă 90,5 la sută din valoarea creditelor acordate de către sistemul bancar, conform datelor la 30 iunie 2016. Suma acordată reprezintă creditul acordat conform contractului. Suma acordată nu este actualizată în luna curentă pentru creditele acordate în valută, raportate în lunile anterioare.

Notă: Începând cu 1 februarie 2012 a intrat în vigoare Regulamentul BNR nr. 2/2012 privind organizarea și funcționarea la Banca Națională a României a Centralei Riscului de Credit care a fost modificat, de la data de 1 mai 2015, de Regulamentul BNR nr. 4/2015.

11.5. Restanțe mai mari de 30 de zile înregistrate de persoanele fizice

Perioada	Număr persoane fizice cu restanțe >30 zile	Număr restanțe	Total	Sume restante (milioane lei)										Număr unități raportoare	
				Moneda				Categorია de întârziere						Instituții de credit	IFN
				lei	euro	dolari SUA	alte valute	între 31 și 60 zile	între 61 și 90 zile	peste 90 zile	la colectare	credite scoase în afara bilanțului			
2015	aug.	719 235	962 506	11 379,2	4 383,1	4 988,4	69,5	1 938,3	54,6	71,9	7 943,6	2 206,4	1 102,7	33	24
	sep.	716 236	960 635	11 336,1	4 413,7	4 934,1	69,5	1 918,9	45,4	58,6	7 944,0	2 175,4	1 112,7	33	24
	oct.	712 197	955 856	11 376,6	4 450,8	4 798,3	48,3	2 079,2	59,5	59,0	7 877,9	2 200,1	1 180,2	33	24
	nov.	711 934	953 912	11 403,9	4 469,9	4 780,2	50,6	2 103,2	40,7	73,6	7 945,6	2 170,0	1 174,1	33	25
dec.	704 246	938 936	11 377,5	4 348,2	4 847,6	50,2	2 131,5	38,1	55,6	7 679,2	2 154,6	1 450,1	32	25	
2016	ian.	713 921	957 547	11 030,5	4 432,5	4 611,7	48,4	1 937,9	56,3	49,8	7 612,8	1 864,5	1 447,1	31	25
	feb.	715 299	958 412	11 369,8	4 430,7	4 776,1	49,7	2 113,3	58,6	51,7	7 676,6	2 129,8	1 453,2	31	24
	mar.	725 955	975 600	11 428,3	4 457,5	4 798,0	48,1	2 124,8	38,4	67,2	7 699,9	2 143,5	1 479,3	31	25
	apr.	728 819	982 238	11 623,0	4 549,8	4 888,3	50,2	2 134,6	38,3	53,9	7 771,5	2 154,5	1 604,7	31	26
	mai	739 513	995 268	11 534,5	4 514,4	4 795,4	49,3	2 175,3	41,4	52,3	7 581,1	1 930,0	1 929,8	31	26
	iun.	754 228	1 021 006	11 655,4	4 555,5	4 789,3	53,0	2 257,6	44,0	60,0	7 514,5	1 970,8	2 066,1	31	26
	iul.	745 443	1 006 150	11 020,6	4 253,8	4 598,4	51,1	2 117,3	45,8	59,8	7 196,4	1 970,7	1 748,0	31	26
	aug.	750 219	1 010 188	10 906,2	4 177,5	4 567,5	50,0	2 111,1	46,0	62,3	7 185,2	1 891,4	1 721,4	31	26

Sursa: Biroul de Credit

11.6. Credite acordate și angajamente asumate de IFN+IEME+IP*

(milioane lei)

Perioada	Total sume acordate	Forma de proprietate a beneficiarului de credit							Moneda				
		Proprietate privată	Proprietate de stat	Proprietate mixtă		Proprietate cooperatistă	Persoane fizice	Proprietate obștească	Lei	Euro	Dolari SUA	Alte valute	
				Societăți comerciale cu participare de capital străin	Societăți comerciale cu participare de capital privat și de stat autohton								
2011	29 895	26 867	1 268	70	61	83	1 374	172	1 909	27 627	303	56	
2012	28 227	25 172	1 233	38	53	105	1 444	182	2 421	25 381	378	46	
2013	28 233	24 998	969	29	42	114	1 853	227	2 989	24 808	393	44	
2014	26 987	23 868	841	27	73	124	1 765	290	3 745	22 878	323	41	
2015	27 879	24 857	629	29	47	147	1 854	317	4 274	23 340	227	39	
2015	aug.	28 274	25 224	697	29	75	1 764	336	3 945	24 011	279	39	
	sep.	28 393	25 338	677	29	73	1 791	333	4 033	24 042	280	38	
	oct.	28 646	25 571	660	28	73	1 49	1 827	337	4 109	24 217	281	39
	nov.	28 613	25 537	645	29	72	1 49	1 846	336	4 204	24 115	256	38
	dec.	27 879	24 857	629	29	47	1 47	1 854	317	4 274	23 340	227	39
2016	ian.	28 009	24 975	627	29	47	1 49	1 863	320	4 327	23 425	226	31
	feb.	28 364	25 320	625	21	47	1 54	1 870	327	4 449	23 661	223	31
	mar.	28 940	25 855	615	22	47	1 60	1 902	340	4 628	24 058	222	31
	apr.	29 450	26 325	602	16	44	1 64	1 948	350	4 746	24 451	221	31
	mai	29 914	26 757	592	16	44	1 67	1 976	361	4 867	24 796	220	31
	iun.	30 309	27 159	520	16	42	1 80	2 022	369	5 077	24 982	219	31
	iul.	30 673	27 430	520	16	42	1 73	2 116	376	5 057	25 366	219	31
	aug.	30 955	27 687	511	16	42	1 70	2 145	384	5 175	25 531	218	31

Perioada	Total sume acordate	Sector de activitate							Încadrarea juridică a IFN+IEME+IP		
		Industrie	Servicii	Construcții	Agricultură, silvicultură, piscicultură	Activități de intermedieri financiare și asigurări	Administrație publică și apărare, asigurări sociale din sistemul public, învățământ, sănătate și asistență socială	Persoane fizice	IFN+IEME+IP - persoane juridice române	Sucursalele din România ale IFN străine	
2011	29 895	5 120	15 266	4 506	2 081	139	1 411	1 374	29 622	274	
2012	28 227	4 616	14 047	3 814	2 798	116	1 392	1 444	27 938	288	
2013	28 233	4 725	13 649	3 295	3 492	101	1 118	1 853	27 973	261	
2014	26 987	4 146	13 273	2 768	3 959	101	976	1 765	26 732	256	
2015	27 879	4 046	13 873	2 670	4 595	102	740	1 854	27 613	266	
2015	aug.	28 274	4 213	14 019	2 720	4 625	103	831	1 764	28 014	260
	sep.	28 393	4 208	14 060	2 737	4 690	103	805	1 791	28 130	263
	oct.	28 646	4 234	14 222	2 738	4 741	103	781	1 827	28 383	263
	nov.	28 613	4 219	14 207	2 760	4 710	104	768	1 846	28 347	267
	dec.	27 879	4 046	13 873	2 670	4 595	102	740	1 854	27 613	266
2016	ian.	28 009	4 052	13 962	2 669	4 620	104	739	1 863	27 744	265
	feb.	28 364	4 099	14 147	2 698	4 698	105	748	1 870	28 100	264
	mar.	28 940	4 139	14 452	2 726	4 863	101	758	1 902	28 670	269
	apr.	29 450	4 179	14 743	2 743	4 990	101	747	1 948	29 180	270
	mai	29 914	4 227	14 953	2 768	5 140	100	751	1 976	29 646	268
	iun.	30 309	4 240	15 118	2 748	5 366	103	712	2 022	30 040	269
	iul.	30 673	4 267	15 408	2 730	5 322	109	721	2 116	30 416	256
	aug.	30 955	4 296	15 517	2 737	5 437	110	713	2 145	30 693	262

Perioada	Total sume acordate	Tip de risc									
		Credite de trezorerie	Credite pentru finanțarea stocurilor	Credite pentru echipamente	Credite pentru finanțarea operațiunilor de comerț exterior	Creanțe comerciale	Credite ipotecare	Alte credite pentru investiții imobiliare	Obligațiuni	Alte credite acordate clicentei	
2011	29 895	227	x	x	–	3	x	x	–	11 686	
2012	28 227	327	455	12 938	–	40	756	1 471	–	10 170	
2013	28 233	442	474	12 450	–	113	604	1 486	–	10 292	
2014	26 987	592	527	11 562	–	85	466	1 342	–	10 348	
2015	27 879	722	776	12 328	–	12	265	1 623	–	10 299	
2015	aug.	28 274	668	695	12 146	–	18	258	1 608	–	10 952
	sep.	28 393	679	754	12 203	–	16	256	1 611	–	10 958
	oct.	28 646	679	769	12 349	–	12	255	1 615	–	11 047
	nov.	28 613	688	778	12 394	–	10	259	1 621	–	10 952
	dec.	27 879	722	776	12 328	–	12	265	1 623	–	10 299
2016	ian.	28 009	734	779	11 258	–	14	253	1 620	–	11 477
	feb.	28 364	774	769	11 384	–	16	257	1 615	–	11 643
	mar.	28 940	815	768	11 623	–	19	265	1 608	–	11 916
	apr.	29 450	831	754	11 796	–	19	261	1 601	–	12 239
	mai	29 914	846	738	11 984	–	20	261	1 603	–	12 484
	iun.	30 309	925	733	12 136	–	23	266	1 585	–	12 676
	iul.	30 673	732	763	12 340	–	14	335	1 553	–	12 931
	aug.	30 955	736	776	12 460	–	10	337	1 528	–	13 089

Perioada	Tip de risc (continuare)					Termen de acordare			
	Angajamente asumate în numele debitorului față de o persoană fizică sau juridică, alta decât persoanele declarante, sau față de o instituție de credit/ instituție financiară din străinătate	Angajamente asumate față de debitor	Depozite de garanții vărsate pentru operațiuni cu instrumente financiare derivate	Credite de consum	Vânzări în rate	Pe termen scurt (până la 12 luni)	Pe termen mediu (1-5 ani)	Pe termen lung (peste 5 ani)	
2011	x	x	–	x	x	898	16 565	12 432	
2012	1 128	18	–	923	–	878	15 862	11 486	
2013	938	23	–	1 412	–	917	16 193	11 124	
2014	689	22	–	1 353	–	999	15 985	10 003	
2015	421	10	–	1 424	–	880	16 464	10 535	
2015	aug.	544	21	–	1 365	–	1 018	16 825	10 432
	sep.	512	22	–	1 382	–	996	16 868	10 529
	oct.	494	20	–	1 407	–	983	17 005	10 658
	nov.	478	19	–	1 415	–	967	17 000	10 646
	dec.	421	10	–	1 424	–	880	16 464	10 535
2016	ian.	421	21	–	1 431	–	907	16 512	10 590
	feb.	421	33	–	1 452	–	933	16 783	10 648
	mar.	411	37	–	1 477	–	998	17 091	10 851
	apr.	394	35	–	1 520	–	1 006	17 358	11 085
	mai	393	34	–	1 550	–	1 000	17 630	11 285
	iun.	354	30	–	1 581	–	1 035	17 782	11 491
	iul.	352	27	–	1 626	–	883	18 058	11 731
	aug.	343	30	–	1 645	–	828	18 284	11 843

*) Se referă la expunerea față de un singur debitor, expunere egală sau mai mare de 20 000 lei, și reprezintă 81,6 la sută din valoarea creditelor acordate și a angajamentelor asumate de către instituțiile financiare nebancale înscrise în Registrul special (IFN), instituțiile emite de monedă electronică care înregistrează un nivel semnificativ al activității de creditare (IEME) și instituțiile de plată care înregistrează un nivel semnificativ al activității de creditare (IP), conform datelor la 30 iunie 2016. Suma acordată reprezintă creditul acordat sau angajamentul asumat conform contractului. Suma acordată nu este actualizată în luna curentă pentru creditele sau angajamentele acordate în valută, raportate în lunile anterioare.

Notă: Începând cu 1 februarie 2012 a intrat în vigoare Regulamentul BNR nr. 2/2012 privind organizarea și funcționarea la Banca Națională a României a Centralei Riscului de Credit care a fost modificat, de la data de 1 mai 2015, de Regulamentul BNR nr. 4/2015.

11.7. Credite acordate de IFN+IEME+IP*

(milioane lei)

Perioada	Total sume acordate	Forma de proprietate a beneficiarului de credit							Moneda				
		Proprietate privată	Proprietate de stat	Proprietate mixtă		Proprietate cooperatistă	Persoane fizice	Proprietate obștească	Lei	Euro	Dolari SUA	Alte valute	
				Societăți comerciale cu participare de capital străin	Societăți comerciale cu participare de capital privat și de stat autohton								
2011	28 893	26 663	507	70	61	83	1 374	136	1 109	27 426	303	56	
2012	27 080	24 967	321	38	51	105	1 444	155	1 484	25 172	378	46	
2013	27 272	24 730	308	29	32	114	1 853	206	2 276	24 559	393	44	
2014	26 276	23 782	283	27	23	124	1 764	272	3 106	22 806	323	41	
2015	27 448	24 791	287	29	24	147	1 854	317	3 902	23 281	227	39	
2015	aug.	27 709	25 147	270	29	24	149	1 763	327	3 450	23 941	278	39
	sep.	27 859	25 261	280	29	24	152	1 790	324	3 570	23 972	279	38
	oct.	28 132	25 495	281	28	25	149	1 826	327	3 664	24 148	281	39
	nov.	28 116	25 462	281	29	25	149	1 845	326	3 776	24 047	256	38
	dec.	27 448	24 791	287	29	24	147	1 854	317	3 902	23 281	227	39
2016	ian.	27 567	24 899	285	29	24	148	1 863	319	3 956	23 355	226	31
	feb.	27 910	25 231	284	21	24	153	1 870	327	4 078	23 578	223	31
	mar.	28 492	25 764	284	22	24	158	1 901	340	4 266	23 973	222	31
	apr.	29 021	26 234	285	16	24	164	1 947	350	4 402	24 368	221	31
	mai	29 487	26 666	277	16	24	167	1 976	361	4 524	24 712	220	31
	iun.	29 925	27 073	242	16	24	180	2 022	369	4 772	24 904	219	31
	iul.	30 294	27 347	243	16	24	173	2 116	376	4 753	25 291	219	31
	aug.	30 583	27 601	243	16	24	170	2 145	384	4 880	25 454	218	31

Perioada	Total sume acordate	Sector de activitate						Persoane fizice	
		Industrie	Servicii	Construcții	Agricultură, silvicultură, piscicultură	Activități de intermedieri financiare și asigurări	Administrație publică și apărare, asigurări sociale din sistemul public, învățământ, sănătate și asistență socială		
2011	28 893	4 926	15 226	4 505	2 080	139	644	1 374	
2012	27 080	4 428	14 002	3 814	2 793	116	484	1 444	
2013	27 272	4 479	13 612	3 294	3 481	101	451	1 853	
2014	26 276	4 087	13 193	2 767	3 945	101	418	1 764	
2015	27 448	3 988	13 846	2 669	4 591	102	399	1 854	
2015	aug.	27 709	4 153	13 958	2 720	4 610	103	404	1 763
	sep.	27 859	4 148	14 004	2 735	4 678	103	402	1 790
	oct.	28 132	4 173	14 166	2 737	4 730	103	397	1 826
	nov.	28 116	4 157	14 150	2 759	4 702	104	398	1 845
	dec.	27 448	3 988	13 846	2 669	4 591	102	399	1 854
2016	ian.	27 567	3 993	13 934	2 668	4 608	104	397	1 863
	feb.	27 910	4 035	14 118	2 695	4 681	105	407	1 870
	mar.	28 492	4 077	14 420	2 724	4 844	101	426	1 901
	apr.	29 021	4 117	14 714	2 741	4 971	100	430	1 947
	mai	29 487	4 166	14 924	2 766	5 121	100	435	1 976
	iun.	29 925	4 177	15 087	2 747	5 356	103	433	2 022
	iul.	30 294	4 206	15 378	2 728	5 314	108	444	2 116
	aug.	30 583	4 234	15 483	2 735	5 431	110	445	2 145

Perioada	Încadrarea juridică a IFN+IEME+IP		Termen de acordare			
	IFN+IEME+IP - persoane juridice române	Sucursalele din România ale IFN străine	Pe termen scurt (până la 12 luni)	Pe termen mediu (1-5 ani)	Pe termen lung (peste 5 ani)	
2011	28 620	274	872	15 779	12 243	
2012	26 792	288	840	14 949	11 291	
2013	27 011	261	903	15 498	10 871	
2014	26 020	256	928	15 428	9 920	
2015	27 182	266	865	16 181	10 402	
2015	aug.	27 449	260	971	16 447	10 292
	sep.	27 596	263	946	16 522	10 391
	oct.	27 869	263	932	16 677	10 523
	nov.	27 849	267	913	16 692	10 511
	dec.	27 182	266	865	16 181	10 402
2016	ian.	27 302	265	891	16 226	10 451
	feb.	27 646	264	914	16 494	10 502
	mar.	28 223	269	977	16 808	10 707
	apr.	28 751	270	989	17 090	10 941
	mai	29 219	268	983	17 363	11 141
	iun.	29 657	269	1 021	17 553	11 352
	iul.	30 037	256	871	17 829	11 594
	aug.	30 321	262	813	18 065	11 705

*) Se referă la expunerea față de un singur debitor, expunere egală sau mai mare de 20 000 lei, și reprezintă 79,0 la sută din valoarea creditelor acordate de către instituțiile financiare nebancale înscrise în Registrul special (IFN), instituțiile emitente de monedă electronică care înregistrează un nivel semnificativ al activității de creditare (IEME) și instituțiile de plată care înregistrează un nivel semnificativ al activității de creditare (IP), conform datelor la 30 iunie 2016. Suma acordată reprezintă creditul acordat conform contractului. Suma acordată nu este actualizată în luna curentă pentru creditele acordate în valută, raportate în lunile anterioare.

Notă: Începând cu 1 februarie 2012 a intrat în vigoare Regulamentul BNR nr. 2/2012 privind organizarea și funcționarea la Banca Națională a României a Centralei Riscului de Credit care a fost modificat, de la data de 1 mai 2015, de Regulamentul BNR nr. 4/2015.

11.8. Situația instrumentelor de plată de debit refuzate

Perioada	Total		din care: motive majore		
	Număr	Sumă (mii lei)	Număr	Sumă (mii lei)	
1) Cecuri					
2015	sep.	277	11 792,3	201	8 465,2
	oct.	403	14 768,6	278	11 704,6
	nov.	376	12 019,0	255	7 708,6
	dec.	402	13 079,7	296	7 437,7
2016	ian.	269	16 378,3	205	11 342,6
	feb.	233	33 485,6	152	19 223,1
	mar.	284	9 610,8	172	6 763,2
	apr.	268	7 207,4	138	3 714,5
	mai	234	8 607,1	130	5 598,8
	iun.	293	8 883,8	216	7 634,0
	iul.	298	7 879,2	246	6 270,1
	aug.	294	10 030,5	197	5 378,8
	sep.	223	5 369,9	140	3 784,6
2) Cambii					
2015	sep.	7	46,6	4	36,4
	oct.	12	57,8	2	29,4
	nov.	8	84,5	3	32,3
	dec.	4	35,1	3	32,8
2016	ian.	3	27,0	1	24,2
	feb.	3	32,0	2	29,7
	mar.	2	29,8	2	29,8
	apr.	4	33,3	4	33,3
	mai	3	35,9	2	29,9
	iun.	2	30,2	2	30,2
	iul.	2	29,9	2	29,9
	aug.	1	2,6	1	2,6
	sep.	5	20,9	1	4,5
3) Bilete la ordin					
2015	sep.	6 707	621 593,0	4 535	435 771,2
	oct.	6 943	347 728,5	4 732	247 278,6
	nov.	6 453	438 462,8	4 415	346 972,4
	dec.	7 667	338 685,7	5 479	189 694,7
2016	ian.	4 574	299 944,2	3 074	233 681,1
	feb.	5 195	294 025,2	3 581	236 227,9
	mar.	5 616	208 692,7	3 731	149 103,0
	apr.	5 263	142 706,6	3 335	105 536,0
	mai	6 263	481 563,7	3 973	404 859,6
	iun.	5 829	225 359,6	3 843	170 820,2
	iul.	5 286	268 758,2	3 356	113 457,7
	aug.	5 355	356 714,3	3 119	205 420,7
	sep.	4 724	243 111,0	2 626	103 113,5
Total					
2015	sep.	6 991	633 432,0	4 740	444 272,8
	oct.	7 358	362 554,9	5 012	259 012,5
	nov.	6 837	450 566,2	4 673	354 713,4
	dec.	8 073	351 800,6	5 778	197 165,2
2016	ian.	4 846	316 349,6	3 280	245 047,9
	feb.	5 431	327 542,8	3 735	255 480,6
	mar.	5 902	218 333,3	3 905	155 896,0
	apr.	5 535	149 947,4	3 477	109 283,8
	mai	6 500	490 206,7	4 105	410 488,3
	iun.	6 124	234 273,6	4 061	178 484,4
	iul.	5 586	276 667,4	3 604	119 757,8
	aug.	5 650	366 747,4	3 317	210 802,1
	sep.	4 952	248 501,8	2 767	106 902,6

Notă: Începând cu 6 februarie 2012 a intrat în vigoare Regulamentul BNR nr. 1/2012 privind organizarea și funcționarea la Banca Națională a României a Centralei Incidentelor de Plăți.

11.9. Situația titularilor de cont care au generat incidente de plată

Perioada	Total (număr)	Persoane cu risc	Persoane aflate în interdicție bancară	
1) Persoane fizice				
2015	sep.	21	20	1
	oct.	14	13	–
	nov.	18	18	–
	dec.	16	14	1
2016	ian.	20	18	1
	feb.	17	14	–
	mar.	21	16	–
	apr.	8	5	–
	mai	12	9	–
	iun.	16	11	–
	iul.	10	10	1
	aug.	24	20	–
	sep.	20	14	–
2) Persoane juridice				
2015	sep.	2 385	1 647	122
	oct.	2 481	1 673	119
	nov.	2 357	1 616	110
	dec.	2 665	1 907	139
2016	ian.	1 821	1 223	92
	feb.	1 911	1 290	96
	mar.	2 051	1 377	102
	apr.	2 041	1 317	96
	mai	2 079	1 367	81
	iun.	2 033	1 381	69
	iul.	1 986	1 326	92
	aug.	1 958	1 273	79
	sep.	1 867	1 193	73
Total				
2015	sep.	2 406	1 667	123
	oct.	2 495	1 686	119
	nov.	2 375	1 634	110
	dec.	2 681	1 921	140
2016	ian.	1 841	1 241	93
	feb.	1 928	1 304	96
	mar.	2 072	1 393	102
	apr.	2 049	1 322	96
	mai	2 091	1 376	81
	iun.	2 049	1 392	69
	iul.	1 996	1 336	93
	aug.	1 982	1 293	79
	sep.	1 887	1 207	73

12. INDICATORI AI PIEȚEI MONETARE

12.1. Operațiuni interbancare

Perioada	Stoc		Tranzacții		ROBID ON		ROBOR ON		
	medie zilnică (mil. lei)	rata medie a dobânzii (% p.a.)	medie zilnică (mil. lei)	rata medie a dobânzii (% p.a.)	rata medie a dobânzii (% p.a.)		rata medie a dobânzii (% p.a.)		
					1 săptămână	1 săptămână	1 săptămână	1 săptămână	
2015	sep.	2 766,8	0,99	1 083,4	0,93	0,69	1,11	0,87	1,33
	oct.	2 922,1	0,79	1 372,8	0,61	0,48	0,90	0,59	1,03
	nov.	2 813,5	0,47	1 104,3	0,31	0,21	0,60	0,26	0,68
	dec.	1 896,8	0,41	628,4	0,30	0,17	0,56	0,22	0,64
2016	ian.	1 213,0	0,34	571,5	0,15	0,06	0,41	0,10	0,48
	feb.	737,8	0,42	213,4	0,23	0,04	0,40	0,08	0,45
	mar.	1 149,8	0,39	443,2	0,28	0,08	0,41	0,11	0,46
	apr.	1 909,0	0,38	733,6	0,33	0,14	0,44	0,16	0,51
	mai	1 421,0	0,36	579,3	0,27	0,14	0,44	0,17	0,50
	iun.	1 311,1	0,37	456,8	0,31	0,13	0,43	0,18	0,50
	iul.	1 311,9	0,41	622,6	0,39	0,16	0,47	0,18	0,51
	aug.	2 042,0	0,38	1 080,6	0,36	0,19	0,51	0,19	0,53
	sep.	1 076,7	0,33	566,1	0,29	0,16	0,45	0,16	0,47

12.2. Titluri de stat (emisiuni noi și reînnoite)

Perioada	Certificate de trezorerie cu discount		Certificate de trezorerie		Obligațiuni de stat cu dobândă						
	valoare adjudecată (mil. lei)	randament mediu (% p.a.)	valoare nominală (mil. EUR)	rata medie a dobânzii (% p.a.)	valoare nominală (mil. lei)		rata medie a dobânzii (% p.a.)		valoare nominală (mil. EUR)	rata medie a dobânzii (% p.a.)	
					obligațiuni cu dobândă	obligațiuni cu dobândă indexabilă	obligațiuni cu dobândă	obligațiuni cu dobândă indexabilă (marjă adjudecată)			
2015	sep.	1 200,0	1,36	–	x	2 513,4	–	2,38	x	–	x
	oct.	1 400,0	1,09	–	x	2 135,5	–	2,44	x	–	x
	nov.	1 000,0	1,00	–	x	2 507,4	–	2,37	x	–	x
	dec.	500,0	0,97	–	x	2 246,8	–	2,36	x	–	x
2016	ian.	1 800,0	0,63	–	x	2 965,2	–	2,43	x	–	x
	feb.	2 000,0	0,53	–	x	3 181,2	–	2,62	x	500,0	1,00
	mar.	1 000,0	0,68	–	x	3 005,8	–	2,64	x	275,0	1,00
	apr.	1 000,0	0,66	–	x	2 863,8	–	2,61	x	–	x
	mai	960,7	0,70	–	x	2 693,4	–	2,35	x	–	x
	iun.	1 000,0	0,70	–	x	2 709,4	–	2,75	x	–	x
	iul.	1 500,0	0,62	–	x	2 076,0	–	2,24	x	–	x
	aug.	1 100,0	0,52	–	x	3 763,6	–	2,42	x	–	x
	sep.	1 500,0	0,51	–	x	2 834,1	–	2,11	x	–	x

13. INDICATORI AI PIEȚEI VALUTARE

13.1. Piața valutară interbancară

Perioada	Volum tranzacții ¹ (mil. EUR)	Curs de schimb (EUR/RON) calculat și publicat de BNR				Curs de schimb (USD/RON) calculat și publicat de BNR				
		la sfârșitul perioadei	mediu ^{1,2}	variație procentuală față de:		la sfârșitul perioadei	mediu ^{1,2}	variație procentuală față de:		
				sfârșitul anului anterior	aceeași perioadă a anului anterior			sfârșitul anului anterior	aceeași perioadă a anului anterior	
2011	36 712,8	4,3197	4,2379	0,8	0,7	3,3393	3,0486	1,3	-4,1	
2012	34 574,8	4,4287	4,4560	3,8	5,1	3,3575	3,4682	4,2	13,8	
2013	32 359,6	4,4847	4,4190	-0,6	-0,8	3,2551	3,3279	-4,8	-4,0	
2014	30 259,3	4,4821	4,4446	-0,1	0,6	3,6868	3,3492	11,1	0,6	
2015	32 036,1	4,5245	4,4450	1,0	0,0	4,1477	4,0057	14,4	19,6	
2015	sep.	32 116,6	4,4167	4,4232	-0,8	0,3	3,9342	3,9382	8,8	15,3
	oct.	32 094,9	4,4322	4,4220	-0,8	0,2	4,0252	3,9346	8,7	12,9
	nov.	27 912,3	4,4460	4,4445	-0,3	0,4	4,1975	4,1356	14,3	16,5
	dec.	31 250,3	4,5245	4,5040	1,0	1,0	4,1477	4,1390	14,4	14,4
2016	ian.	30 523,9	4,5337	4,5303	0,6	0,9	4,1525	4,1702	0,8	7,8
	feb.	33 499,5	4,4692	4,4818	-0,5	1,1	4,0970	4,0395	-2,4	3,5
	mar.	33 097,4	4,4738	4,4657	-0,9	0,7	3,9349	4,0201	-2,9	-1,8
	apr.	32 165,9	4,4774	4,4727	-0,7	1,3	3,9348	3,9455	-4,7	-3,5
	mai	25 790,8	4,5115	4,4994	-0,1	1,2	4,0491	3,9802	-3,8	-0,1
	iun.	28 753,7	4,5210	4,5218	0,4	1,2	4,0624	4,0257	-2,7	1,1
	iul.	29 946,9	4,4654	4,4858	-0,4	1,1	4,0203	4,0529	-2,1	0,5
	aug.	28 648,0	4,4535	4,4594	-1,0	0,8	3,9945	3,9775	-3,9	0,1
	sep.	25 860,4	4,4523	4,4506	-1,2	0,6	3,9822	3,9700	-4,1	0,8

1) Valorile anuale sunt obținute pe baza mediilor lunare.

2) Valorile lunare sunt calculate ca medie a cursurilor zilnice calculate și publicate de BNR.

13.2. Cursuri zilnice pe piața valutară, august 2016

(RON)

Ziua	CAD	CHF	EUR	GBP	100 JPY	USD	DST	Gram aur
1	3,0518	4,1196	4,4555	5,2591	3,9039	3,9879	5,5728	173,0252
2	3,0421	4,1176	4,4546	5,2649	3,9120	3,9782	5,5675	173,9283
3	3,0300	4,1068	4,4524	5,3077	3,9292	3,9771	5,5728	174,4272
4	3,0625	4,1090	4,4564	5,3223	3,9497	4,0040	5,5964	173,9349
5	3,0768	4,1120	4,4638	5,2680	3,9662	4,0045	5,5957	175,3531
8	3,0543	4,0946	4,4572	5,2391	3,9250	4,0184	5,5939	172,0036
9	3,0539	4,0892	4,4578	5,2202	3,9290	4,0206	5,5941	172,3592
10	3,0592	4,0826	4,4576	5,2066	3,9368	3,9878	5,5719	173,5546
11	3,0668	4,1026	4,4605	5,1881	3,9463	4,0013	5,5811	173,0867
12	3,0818	4,0991	4,4592	5,1794	3,9157	4,0000	5,5749	171,9876
16	3,0781	4,1082	4,4580	5,1377	3,9500	3,9544	5,5438	171,7521
17	3,0780	4,1237	4,4732	5,1755	3,9398	3,9691	5,5630	171,4223
18	3,0884	4,1258	4,4757	5,2064	3,9454	3,9559	5,5594	171,6454
19	3,0782	4,1245	4,4679	5,1829	3,9419	3,9483	5,5480	170,9355
22	3,0585	4,1015	4,4610	5,1752	3,9233	3,9492	5,5424	169,3513
23	3,0474	4,0917	4,4585	5,1855	3,9282	3,9351	5,5341	169,4793
24	3,0618	4,1030	4,4606	5,2278	3,9453	3,9541	5,5542	170,0187
25	3,0560	4,0910	4,4549	5,2165	3,9293	3,9450	5,5425	168,1099
26	3,0603	4,0849	4,4568	5,2093	3,9291	3,9458	5,5432	168,2311
29	3,0665	4,0808	4,4621	5,2286	3,9050	3,9894	5,5731	168,9297
30	3,0560	4,0649	4,4488	5,2103	3,8939	3,9835	5,5604	169,0755
31	3,0507	4,0614	4,4535	5,2459	3,8733	3,9945	5,5710	168,7702

14. INDICATORI AI PIEȚEI DE CAPITAL

14.1. Bursa de Valori București – Piața reglementată

Perioada	Număr acțiuni tranzacționate (mii buc.)	Număr tranzacții	Volum tranzacții (mil. lei)	Capitalizarea pieței (mil. lei)	Indice BET (puncte)	Indice BET-FI (puncte)	Indice BET-XT (puncte)	Indice BET-NG (puncte)	Indice BET Plus (puncte)	Indice ROTX (puncte)	
2011	16 630 997	900 115	9 938,4	70 782,2	4 337,0	19 341,5	405,6	612,4	x	8 038,9	
2012	12 533 193	647 974	7 436,1	97 720,9	5 149,6	25 375,4	486,4	628,3	x	10 377,4	
2013	13 089 605	636 406	11 244,6	133 829,7	6 493,8	31 291,8	600,3	666,7	x	12 941,7	
2014	11 615 312	787 754	12 990,7	129 958,1	7 083,0	30 283,3	638,3	705,0	1 047,8	13 084,6	
2015	6 696 751	685 248	8 803,4	146 002,5	7 004,3	30 276,5	640,4	606,1	1 034,7	14 012,7	
2015	sep.	310 278	43 311	466,6	140 567,6	6 981,6	30 536,7	639,4	631,9	1 029,7	13 546,2
	oct.	543 837	49 904	1 095,3	144 001,6	7 205,3	30 758,7	655,8	622,7	1 060,5	14 041,7
	nov.	596 605	56 417	954,4	144 642,0	7 018,1	30 381,0	641,8	617,1	1 036,4	13 880,8
	dec.	605 936	46 581	607,9	146 002,5	7 004,3	30 276,5	640,4	606,1	1 034,7	14 012,7
2016	ian.	716 573	66 465	631,8	132 837,2	6 268,8	27 764,6	576,7	545,3	930,9	12 596,9
	feb.	437 521	53 111	528,7	129 086,0	6 389,4	27 255,5	583,3	557,5	947,5	12 544,0
	mar.	775 920	58 173	563,6	132 885,7	6 737,7	28 104,7	611,3	571,2	999,9	13 235,8
	apr.	604 920	46 225	1 135,7	130 260,0	6 448,0	26 691,7	581,5	539,5	957,0	12 845,8
	mai	524 843	49 323	664,2	125 959,2	6 360,3	25 986,7	573,0	539,0	942,7	12 601,7
	iun.	433 150	60 746	719,2	120 219,5	6 473,4	26 639,0	586,4	561,0	958,4	12 313,5
	iul.	324 739	57 271	408,4	131 788,5	6 725,2	28 291,2	608,5	566,1	997,1	13 146,6
	aug.	275 073	54 725	447,3	140 103,1	7 035,7	29 406,4	637,4	584,8	1 043,4	13 863,4
	sep.	1 577 813	59 762	1 238,1	137 795,1	6 936,8	29 094,7	627,8	571,8	1 031,1	13 722,7

15. INDICATORI AI BALANȚEI DE PLĂȚI ȘI POZIȚIEI INVESTIȚIONALE INTERNAȚIONALE A ROMÂNIEI

15.1. Balanța de plăți

(milioane EUR)

Componente	2014*			2015**		
	Credit	Debit	Sold	Credit	Debit	Sold
1. CONTUL CURENT	68 769	69 781	-1 012	73 796	75 741	-1 944
A. Bunuri și servicii	61 917	62 584	-669	65 742	66 744	-1 000
a. Bunuri	46 814	53 351	-6 536	49 099	56 894	-7 794
- Mărfuri generale (pe principiul balanței de plăți)***	46 703	53 351	-6 647	49 087	56 894	-7 802
- Merchating - export net	111	-	111	10	-	10
- Merchating - bunuri achiziționate	-178	-	-178	-231	-	-231
- Merchating - bunuri vândute	289	-	289	242	-	242
b. Servicii	15 102	9 234	5 868	16 643	9 847	6 796
B. Venituri primare	2 300	4 329	-2 029	2 353	6 092	-3 737
a. Remunerarea salariaților	545	60	486	606	45	560
b. Venituri din investiții	429	4 163	-3 735	312	5 902	-5 590
- Venituri din investiții directe	-84	1 763	-1 848	-36	3 781	-3 814
- Venituri din investiții de portofoliu	127	941	-814	107	1 017	-909
- Venituri din alte investiții	97	1 459	-1 362	50	1 105	-1 055
- Venituri din active de rezervă	289	-	289	188	-	188
c. Alte venituri primare	1 326	106	1 220	1 436	144	1 293
C. Venituri secundare	4 552	2 867	1 685	5 700	2 907	2 794
a. Administrația publică	801	1 791	-989	1 866	1 716	149
b. Alte sectoare	3 751	1 076	2 675	3 834	1 190	2 644
2. CONTUL DE CAPITAL	4 047	93	3 954	4 013	111	3 900
A. Achiziția / vânzarea de active nefinanciare neproduse	120	12	108	232	48	182
B. Transferuri de capital	3 927	81	3 845	3 780	62	3 719
a. Administrația publică	3 922	-	3 921	3 297	1	3 296
b. Alte sectoare	5	81	-76	482	61	423
				Achiziția netă**** de active	Acumularea netă**** de pasive	Net
3. CONTUL FINANCIAR	202	-2 866	3 068	1 540	-741	2 279
A. Investiții directe	228	2 930	-2 702	929	3 885	-2 955
a. Participații la capital	-203	2 851	-3 054	-140	3 590	-3 732
- Participații la capital, exceptând reinvestirea profiturilor	12	4 226	-4 214	9	3 081	-3 073
- Reinvestirea profiturilor	-215	-1 375	1 160	-149	511	-659
b. Instrumente de natura datoriei	431	79	352	1 071	294	775
B. Investiții de portofoliu	105	2 964	-2 859	302	306	-4
a. Participații la capital și acțiuni ale fondurilor de investiții	3	435	-432	184	327	-147
- Participații la capital	-76	849	-924	-28	-1	-26
- Acțiuni ale fondurilor de investiții	79	-413	496	211	329	-120
b. Instrumente de natura datoriei	102	2 528	-2 427	117	-24	139
- Termen scurt	36	25	9	-3	-182	178
- Termen lung	66	2 502	-2 434	121	157	-37
C. Derivate financiare	-26	-	-26	-24	-	-24
D. Alte investiții	1 130	-8 760	9 890	933	-4 929	5 863
a. Participații la capital, altele decât cele de natura investiției directe și de portofoliu	5	-	5	12	-	12
b. Numerar și depozite	1 003	-2 856	3 859	601	-1 744	2 344
- Termen scurt	1 006	-1 272	2 278	589	1 369	-777
- Termen lung	-2	-1 584	1 582	12	-3 110	3 122
c. Împrumuturi	342	-5 495	5 837	264	-3 180	3 445
- Termen scurt	231	-76	307	177	406	-229
- Termen lung	108	-5 420	5 529	87	-3 586	3 672
d. Credite comerciale și avansuri	-238	-385	147	-272	17	-289
- Termen scurt	-121	-50	-73	-197	112	-309
- Termen lung	-116	-336	222	-74	-94	22
e. Alte creanțe / angajamente externe	16	-23	40	327	-23	349
- Termen scurt	64	-21	86	147	-22	171
- Termen lung	-49	-1	-47	178	-2	179
f. DST (alocări)	-	-	-	-	-	-
E. Active de rezervă BNR	-1 235	-	-1 235	-600	-	-600
4. Erori și omisiuni	-	-	126	-	-	323

*) Date definitive; **) Date semidefinite; ***) Importul FOB se calculează de BNR pe baza coeficientului de transformare CIF/FOB, determinat de INS; ****) "+" Creștere; "-" Scădere; *****) Date provizorii.

Notă: Date compilate și prezentate conform BPM6.

Valorile cumulate se obțin prin însumarea fluxurilor lunare exprimate în milioane euro și rotunjite la întreg.

2015 (ianuarie-august)**			2016 (ianuarie-august)*****			Componente
Credit	Debit	Sold	Credit	Debit	Sold	
48 833	49 738	-904	50 819	52 929	-2 110	1. CONTUL CURENT
43 136	43 125	13	45 492	46 169	-675	A. Bunuri și servicii
32 403	36 786	-4 381	33 938	39 631	-5 693	a. Bunuri
32 375	36 786	-4 405	33 943	39 631	-5 688	- Mărfuri generale (pe principiul balanței de plăți)***
26	-	26	-6	-	-6	- Merchancing - export net
-133	-	-133	-179	-	-179	- Merchancing - bunuri achiziționate
161	-	161	173	-	173	- Merchancing - bunuri vândute
10 733	6 338	4 395	11 554	6 537	5 016	b. Servicii
2 017	4 646	-2 628	2 007	4 847	-2 840	B. Venituri primare
391	26	363	456	39	417	a. Remunerarea salariaților
217	4 534	-4 317	374	4 664	-4 289	b. Venituri din investiții
-20	3 001	-3 019	52	3 216	-3 162	- Venituri din investiții directe
70	731	-658	90	809	-719	- Venituri din investiții de portofoliu
39	803	-763	28	640	-612	- Venituri din alte investiții
124	-	124	204	-	204	- Venituri din active de rezervă
1 409	85	1 326	1 177	144	1 032	c. Alte venituri primare
3 680	1 969	1 713	3 321	1 914	1 406	C. Venituri secundare
1 164	1 190	-28	1 273	1 021	252	a. Administrația publică
2 517	778	1 738	2 047	893	1 154	b. Alte sectoare
2 967	82	2 883	3 430	164	3 266	2. CONTUL DE CAPITAL
159	42	114	114	25	89	A. Achiziția / vânzarea de active nefinanciare neproduse
2 807	38	2 769	3 316	139	3 177	B. Transferuri de capital
2 326	-	2 326	3 314	-	3 314	a. Administrația publică
481	38	443	1	139	-137	b. Alte sectoare
Achiziția netă**** de active	Acumularea netă**** de pasive	Net	Achiziția netă**** de active	Acumularea netă**** de pasive	Net	
-1 124	-4 031	2 906	4 757	1 375	3 383	3. CONTUL FINANCIAR
1 151	3 045	-1 893	-14	2 592	-2 606	A. Investiții directe
-116	1 969	-2 086	2	2 376	-2 375	a. Participații la capital
-17	1 149	-1 166	2	1 329	-1 327	- Participații la capital, exceptând reinvestirea profiturilor
-96	822	-920	-	1 048	-1 048	- Reinvestirea profiturilor
1 268	1 075	192	-16	216	-231	b. Instrumente de natura datoriei
162	-2 047	2 209	182	549	-367	B. Investiții de portofoliu
117	-481	597	133	-396	529	a. Participații la capital și acțiuni ale fondurilor de investiții
-24	-256	231	95	3	91	- Participații la capital
143	-225	367	41	-398	438	- Acțiuni ale fondurilor de investiții
43	-1 568	1 610	49	945	-896	b. Instrumente de natura datoriei
-6	-131	124	-16	83	-99	- Termen scurt
50	-1 437	1 487	65	860	-795	- Termen lung
-31	-	-31	24	-	24	C. Derivate financiare
1 001	-5 027	6 029	3 457	-1 766	5 223	D. Alte investiții
10	-	10	1	-	1	a. Participații la capital, altele decât cele de natura investiției directe și de portofoliu
1 470	-1 795	3 265	1 728	-2 142	3 869	b. Numerar și depozite
1 464	398	1 068	1 724	-811	2 539	- Termen scurt
6	-2 191	2 197	3	-1 330	1 332	- Termen lung
199	-3 207	3 407	975	-893	1 868	c. Împrumuturi
133	125	10	716	-63	778	- Termen scurt
66	-3 332	3 396	260	-832	1 089	- Termen lung
-1 036	-15	-1 021	702	1 240	-538	d. Credite comerciale și avansuri
-994	46	-1 041	711	1 219	-509	- Termen scurt
-40	-60	22	-9	21	-29	- Termen lung
356	-11	366	51	29	22	e. Alte creanțe / angajamente externe
197	-10	207	43	30	14	- Termen scurt
158	-1	159	6	-1	8	- Termen lung
-	-	-	-	-	-	f. DST (alocări)
-3 408	-	-3 408	1 109	-	1 109	E. Active de rezervă BNR
-	-	927	-	-	2 226	4. Erori și omisiuni

15.2. Comerțul internațional cu servicii

(milioane EUR)

Componente	2014*			2015**		
	Credit	Debit	Sold	Credit	Debit	Sold
TOTAL	15 102	9 234	5 868	16 643	9 847	6 795
1. Servicii de prelucrare a bunurilor	2 525	163	2 362	2 567	173	2 396
2. Servicii de întreținere și reparații	238	249	-11	275	299	-26
3. Servicii de transport	4 391	1 577	2 814	5 202	1 795	3 407
3.1. Transport maritim	249	188	61	231	218	13
3.2. Transport aerian	512	306	206	637	385	253
3.3. Transport rutier	3 208	772	2 436	3 854	862	2 995
3.4. Transport feroviar	111	128	-17	121	129	-6
3.5. Transport pe canale navigabile interne	36	23	14	64	37	26
3.6. Servicii de transport prin conducte	77	6	71	84	-	81
3.7. Servicii de transport de energie electrică prin cabluri	-	-	-	-	-	-
3.8. Alte servicii auxiliare de transport	142	94	48	128	84	46
3.9. Servicii poștale și de curierat	54	60	-5	70	76	-9
4. Turism / călătorii	1 378	1 824	-445	1 543	1 855	-311
5. Servicii de construcții	411	112	299	374	114	258
5.1. Servicii de construcții în străinătate	369	59	311	346	65	279
5.2. Servicii de construcții în România	41	54	-12	29	50	-20
6. Servicii de asigurare și ale fondurilor de pensii	59	237	-178	75	220	-143
7. Servicii financiare	245	339	-93	235	296	-63
8. Taxe pentru utilizarea proprietății intelectuale, neincluse în altă parte	105	663	-559	81	728	-651
9. Servicii de telecomunicații, informatice și informaționale	2 269	969	1 300	2 692	1 193	1 497
9.1. Servicii de telecomunicații	489	349	139	559	441	120
9.2. Servicii informatice	1 483	552	930	1 784	655	1 128
9.3. Servicii informaționale	297	67	230	348	98	250
10. Alte servicii pentru afaceri	3 357	2 925	432	3 453	2 992	462
10.1. Servicii de cercetare-dezvoltare	176	166	11	222	168	52
10.2. Servicii de consultanță profesională și managerială	1 559	1 000	559	1 569	1 121	448
10.3. Servicii tehnice, comerciale și alte servicii pentru afaceri	1 622	1 759	-137	1 661	1 705	-43
10.3.1. Servicii de arhitectură, de inginerie, științifice și alte servicii tehnice	799	599	197	830	502	325
10.3.2. Servicii de protecție a mediului, în domeniul agricol și minier	184	96	90	133	70	66
10.3.3. Leasing operațional	40	268	-229	24	287	-264
10.3.4. Servicii comerciale	180	146	35	278	171	108
10.3.5. Alte servicii pentru afaceri neincluse în altă parte	417	649	-234	394	672	-278
11. Servicii personale, culturale și recreaționale	45	43	2	70	50	21
11.1. Servicii audio-vizuale	18	23	-2	28	26	4
11.2. Alte servicii personale, culturale și recreaționale	27	22	5	42	26	18
12. Bunuri și servicii guvernamentale neincluse în altă parte	79	134	-54	75	127	-53

*) Date definitive

**) Date semidefinitive

***) Date provizorii

15.3. Investiții directe - principiul direcțional

(milioane EUR)

Componente	2014*	2015**
	Net	Net
TOTAL	2 702	2 955
1. Investiții ale rezidenților în străinătate	282	-507
1.1. Societăți care acceptă depozite, exclusiv banca centrală	-4	-3
1.1.1. Participații la capital, inclusiv profituri reinvestite	-4	-3
1.1.2. Instrumente de natura datoriei	0	-
1.2. Alte sectoare	286	-504
1.2.1. Participații la capital, inclusiv profituri reinvestite	212	139
1.2.2. Instrumente de natura datoriei	74	-643
2. Investiții ale nerezidenților în România	2 421	3 461
2.1. Societăți care acceptă depozite, exclusiv banca centrală	-786	256
2.1.1. Participații la capital, inclusiv profituri reinvestite	-781	248
2.1.2. Instrumente de natura datoriei	-4	8
2.2. Alte sectoare	3 206	3 206
2.2.1. Participații la capital, inclusiv profituri reinvestite	3 627	3 347
2.2.2. Instrumente de natura datoriei	-421	-141

*) Date definitive

**) Date semidefinitive

***) Date provizorii

2015 (ianuarie-august)**			2016 (ianuarie-august)***			Componente
Credit	Debit	Sold	Credit	Debit	Sold	
10 733	6 338	4 395	11 554	6 538	5 016	TOTAL
1 658	109	1 550	1 710	129	1 580	1. Servicii de prelucrare a bunurilor
178	205	-28	191	160	31	2. Servicii de întreținere și reparații
3 379	1 179	2 201	3 575	1 204	2 371	3. Servicii de transport
158	156	3	109	122	-13	3.1. Transport maritim
399	245	155	441	255	187	3.2. Transport aerian
2 498	561	1 939	2 760	616	2 143	3.3. Transport rutier
82	84	-2	75	89	-15	3.4. Transport feroviar
33	20	13	37	22	14	3.5. Transport pe canale navigabile interne
60	-	57	48	-	48	3.6. Servicii de transport prin conducte
-	-	-	8	-	8	3.7. Servicii de transport de energie electrică prin cabluri
95	60	37	59	51	7	3.8. Alte servicii auxiliare de transport
51	51	-3	37	45	-7	3.9. Servicii poștale și de curierat
1 022	1 224	-201	1 065	1 270	-201	4. Turism / călătorii
243	78	163	260	65	196	5. Servicii de construcții
226	45	179	245	40	205	5.1. Servicii de construcții în străinătate
18	34	-15	15	25	-10	5.2. Servicii de construcții în România
56	156	-97	48	157	-108	6. Servicii de asigurare și ale fondurilor de pensii
162	175	-14	153	177	-25	7. Servicii financiare
53	472	-422	45	500	-455	8. Taxe pentru utilizarea proprietății intelectuale, neincluse în altă parte
1 693	742	950	1 999	799	1 200	9. Servicii de telecomunicații, informatice și informaționale
355	265	91	400	294	107	9.1. Servicii de telecomunicații
1 116	419	698	1 329	415	914	9.2. Servicii informatice
222	60	162	271	91	180	9.3. Servicii informaționale
2 180	1 892	288	2 406	1 960	446	10. Alte servicii pentru afaceri
142	96	44	148	106	42	10.1. Servicii de cercetare-dezvoltare
992	692	300	1 111	786	326	10.2. Servicii de consultanță profesională și managerială
1 045	1 105	-60	1 148	1 069	78	10.3. Servicii tehnice, comerciale și alte servicii pentru afaceri
512	330	180	589	319	270	10.3.1. Servicii de arhitectură, de inginerie, științifice și alte servicii tehnice
107	49	59	55	36	19	10.3.2. Servicii de protecție a mediului, în domeniul agricol și minier
16	176	-160	23	204	-181	10.3.3. Leasing operațional
162	115	49	189	128	63	10.3.4. Servicii comerciale
246	432	-187	293	386	-93	10.3.5. Alte servicii pentru afaceri neincluse în altă parte
53	35	18	50	40	9	11. Servicii personale, culturale și recreaționale
24	19	6	11	12	-1	11.1. Servicii audio-vizuale
29	17	13	38	29	11	11.2. Alte servicii personale, culturale și recreaționale
55	66	-12	52	76	-24	12. Bunuri și servicii guvernamentale neincluse în altă parte

2015 (ianuarie-august)**		2016 (ianuarie-august)***		Componente
Net		Net		
1 893		2 606		TOTAL
-418		-135		1. Investiții ale rezidenților în străinătate
-2		0		1.1. Societăți care acceptă depozite, exclusiv banca centrală
-2		0		1.1.1. Participații la capital, inclusiv profituri reinvestite
-		-		1.1.2. Instrumente de natura datoriei
-416		-135		1.2. Alte sectoare
113		-5		1.2.1. Participații la capital, inclusiv profituri reinvestite
-529		-130		1.2.2. Instrumente de natura datoriei
2 311		2 741		2. Investiții ale nerezidenților în România
140		436		2.1. Societăți care acceptă depozite, exclusiv banca centrală
137		439		2.1.1. Participații la capital, inclusiv profituri reinvestite
3		-5		2.1.2. Instrumente de natura datoriei
2 171		2 306		2.2. Alte sectoare
1 837		1 939		2.2.1. Participații la capital, inclusiv profituri reinvestite
333		367		2.2.2. Instrumente de natura datoriei

15.4. Datoria externă pe termen lung

(milioane EUR; sfârșitul perioadei)

Perioada	Datorie externă pe termen lung ¹													
	Total	I. Datorie publică directă												
		Total	Instituții multilaterale							Instituții bilaterale				
			Total, din care:	BIRD	BEI	BERD	UE	FDS - CE	FMI/MFP	Total, din care:	Japonia	SUA	KfW Germania	
2011	77 131,4	19 642,8	14 143,0	2 519,2	2 586,7	214,4	5 025,0	888,9	2 309,6	47,1	9,0	9,6	28,5	
2012	79 936,2	23 782,0	14 300,6	2 520,8	2 943,2	221,2	5 012,5	922,4	2 144,3	43,6	6,0	8,2	29,5	
2013	78 859,7	29 069,0	14 150,0	3 076,1	3 394,6	242,8	5 000,0	896,5	1 120,9	37,8	3,1	6,7	28,0	
2014	75 829,3	31 754,2	13 269,2	3 328,2	3 299,6	208,4	5 000,0	862,3	162,0	34,8	1,6	6,8	26,4	
2015	70 557,4	30 940,8	12 275,2	3 935,1	3 404,6	171,6	3 500,0	824,8	–	31,8	–	6,8	25,0	
2015	aug.	70 126,3	29 197,1	12 231,8	3 992,6	3 279,9	185,5	3 500,0	849,7	–	33,1	–	7,4	25,6
	sep.	70 067,0	29 240,3	12 186,5	3 972,3	3 269,9	184,3	3 500,0	837,5	–	33,0	–	7,4	25,6
	oct.	71 050,6	31 089,4	12 168,9	3 960,9	3 250,1	179,0	3 500,0	846,5	–	32,3	–	6,7	25,6
	nov.	71 580,6	31 430,5	12 148,3	3 955,5	3 231,7	175,6	3 500,0	844,1	–	31,9	–	7,0	25,0
	dec.	70 557,4	30 940,8	12 275,2	3 935,1	3 404,6	171,6	3 500,0	824,8	–	31,8	–	6,8	25,0
2016	ian.	69 943,9	30 590,2	12 269,7	3 935,6	3 397,7	172,8	3 500,0	824,8	–	31,8	–	6,8	25,0
	feb.	70 715,9	31 220,8	12 248,5	3 899,4	3 391,5	166,8	3 500,0	824,8	–	31,8	–	6,8	25,0
	mar.	70 286,1	31 299,7	12 156,2	3 856,8	3 371,8	165,2	3 500,0	821,7	–	31,5	–	6,5	25,0
	apr.	69 993,2	30 644,4	12 106,6	3 821,8	3 344,0	159,7	3 500,0	819,1	–	31,5	–	6,5	25,0
	mai	69 934,8	31 575,8	12 061,7	3 803,7	3 330,4	155,9	3 500,0	816,6	–	31,0	–	6,6	24,4
	iun.	69 147,3	30 716,9	12 055,1	3 817,5	3 278,9	152,8	3 500,0	814,4	–	30,8	–	6,6	24,2
	iul.	69 380,8	31 007,4	12 031,4	3 819,1	3 265,9	152,7	3 500,0	804,7	–	30,8	–	6,6	24,2
	aug.	70 167,1	31 987,5	11 967,7	3 780,9	3 259,3	146,3	3 500,0	792,1	–	30,8	–	6,6	24,2

Perioada	Datorie externă pe termen lung ¹												
	I. Datorie publică directă			II. Datorie publică garantată									
	Emisiuni de obligațiuni	Bănci private	Alți creditori privati	Total	Instituții multilaterale						Investiții de portofoliu	Alți creditori privati	
					Total, din care:	BIRD	BERD	BEI	Euroatom	Nordic Investment Bank (NIB)			
2011	4 297,7	806,8	348,2	1 465,8	819,6	173,0	66,5	323,0	223,5	33,5	–	646,3	
2012	8 458,0	685,2	294,6	1 423,6	888,7	143,8	147,5	345,3	223,5	28,5	–	534,9	
2013	14 052,6	550,0	278,6	1 224,5	816,2	112,4	117,4	344,5	218,5	23,4	–	408,4	
2014	17 805,4	425,7	219,1	1 078,3	733,7	85,8	82,4	342,9	203,5	19,2	–	344,6	
2015	18 137,6	322,0	174,1	668,9	356,0	67,3	68,4	21,2	184,5	14,6	–	313,0	
2015	aug.	16 410,5	339,9	181,9	702,2	361,9	67,2	66,7	22,0	189,0	17,1	–	340,3
	sep.	16 498,9	338,8	183,2	693,5	364,0	71,0	66,7	22,0	189,0	15,3	–	329,6
	oct.	18 368,9	337,2	182,1	697,9	363,0	70,7	66,7	22,0	189,0	14,6	–	334,9
	nov.	18 742,5	327,8	180,0	693,8	355,4	67,5	66,7	22,0	184,5	14,7	–	338,4
	dec.	18 137,6	322,0	174,1	668,9	356,0	67,3	68,4	21,2	184,5	14,6	–	313,0
2016	ian.	17 824,4	302,6	161,7	645,8	337,9	63,3	59,3	21,2	179,5	14,6	–	307,9
	feb.	18 478,7	299,6	162,2	655,6	346,6	63,3	67,9	21,2	179,5	14,6	–	309,0
	mar.	18 657,8	293,3	160,8	638,5	335,8	54,6	67,8	21,2	179,5	12,7	–	302,7
	apr.	18 053,8	291,6	161,0	638,1	334,5	54,1	67,8	21,2	179,5	11,9	–	303,6
	mai	19 040,4	284,6	158,1	635,3	332,8	54,1	70,4	21,2	175,0	12,0	–	302,5
	iun.	18 188,3	281,4	161,2	604,9	320,1	54,1	58,6	20,4	175,0	12,0	–	284,8
	iul.	18 532,9	263,7	148,6	593,5	311,3	50,2	58,7	20,4	170,0	12,0	–	282,2
	aug.	19 584,9	259,3	144,9	592,9	310,8	50,2	58,2	20,4	170,0	12,0	–	282,1

Perioada	Datorie externă pe termen lung ¹												
	III. Datorie negarantată public									IV. Depozite pe termen lung	V. Împrumuturi de la FMI/BNR	VI. Alocări de DST de la FMI	
	Total	Instituții multilaterale					Investiții de portofoliu	Linii de finanțare	Alți creditori privați				
	Total, din care:	BERD	BEI	Banca Mării Negre	CFI								
2011	36 133,3	3 144,0	1 764,1	918,1	20,0	438,4	2,7	2,4	32 984,2	8 489,9	10 231,1	1 168,5	
2012	37 182,9	3 027,4	1 528,8	986,0	45,0	465,9	218,3	2,3	33 934,8	7 745,0	8 654,5	1 148,2	
2013	36 303,2	2 917,0	1 348,9	1 166,7	42,4	358,9	169,3	2,2	33 214,7	6 452,7	4 708,4	1 101,9	
2014	34 311,6	2 848,3	1 234,7	1 238,4	59,3	315,9	217,3	–	31 246,0	6 090,5	1 421,3	1 173,3	
2015	32 694,1	2 261,6	1 076,3	892,2	41,6	251,5	184,2	–	30 248,4	4 879,7	122,2	1 251,6	
2015	aug.	33 293,4	2 460,6	1 091,8	1 045,1	47,3	276,4	201,9	–	30 630,9	5 338,7	361,3	1 233,7
	sep.	33 566,9	2 270,8	1 106,2	851,6	44,6	268,4	202,4	–	31 093,6	5 094,1	240,5	1 231,7
	oct.	32 653,6	2 483,1	1 125,0	1 044,7	44,6	268,8	200,3	–	29 970,3	5 238,6	121,9	1 249,2
	nov.	32 372,7	2 541,9	1 136,8	1 091,7	44,6	268,8	198,7	–	29 632,2	5 681,5	124,7	1 277,3
	dec.	32 694,1	2 261,6	1 076,3	892,2	41,6	251,5	184,2	–	30 248,4	4 879,7	122,2	1 251,6
2016	ian.	32 467,5	2 334,9	1 134,3	874,5	43,4	282,7	187,1	–	29 945,4	4 995,1	–	1 245,3
	feb.	32 651,6	2 356,4	1 137,6	893,6	42,5	282,8	189,8	–	30 105,4	4 939,9	–	1 247,9
	mar.	32 625,3	2 277,9	1 137,3	834,7	38,0	267,9	190,5	–	30 157,0	4 502,9	–	1 219,7
	apr.	32 637,1	2 311,5	1 120,4	874,9	42,5	273,7	190,4	–	30 135,2	4 847,9	–	1 225,6
	mai	31 699,7	2 261,7	1 073,6	875,3	38,5	274,2	190,7	–	29 247,4	4 784,7	–	1 239,3
	iun.	32 511,7	2 231,5	1 108,2	812,8	53,5	257,0	187,5	–	30 092,7	4 077,0	–	1 236,8
	iul.	32 153,3	2 135,7	1 012,2	808,7	52,6	262,2	163,4	–	29 854,2	4 391,5	–	1 235,0
	aug.	32 315,4	2 095,6	985,5	807,4	52,6	250,0	163,5	–	30 056,3	4 039,4	–	1 231,9

1) provenită din credite și împrumuturi externe, obligațiuni și altele asemenea.

Notă: Date compilate și prezentate conform BPM6.

15.5. Poziția investițională internațională

(milioane EUR; sfârșitul perioadei)

Componente	2012	2013	2014	2015	T2 2016
POZIȚIA NETĂ	-90 628	-88 951	-85 477	-81 739	-78 931
Active	51 892	52 218	55 466	57 080	59 986
Pasive	142 520	141 169	140 943	138 819	138 916
ACTIVE, din care:	51 892	52 218	55 466	57 080	59 986
A. Investiții directe	1 682	1 699	2 582	3 478	3 845
– participatii la capital*	345	433	107	-101	-107
– instrumente de natura datoriei	1 337	1 265	2 475	3 579	3 951
B. Investiții de portofoliu	2 054	2 348	2 436	2 764	2 773
– participatii la capital (acțiuni) și acțiuni ale fondurilor de investiții	910	863	829	1 054	1 085
– instrumente de natura datoriei	1 144	1 485	1 607	1 710	1 689
C. Derivate financiare	1	1	10	5	5
D. Alte investiții	12 742	12 736	14 931	15 348	17 689
– alte participatii	816	898	979	1 063	1 049
– numerar și depozite	3 822	3 972	5 391	5 220	5 932
– pe termen scurt	–	3 970	5 391	5 208	5 926
– pe termen lung	–	2	–	12	6
– împrumuturi	3 575	3 377	3 831	4 183	4 887
– pe termen scurt	–	2 939	3 261	3 511	4 006
– pe termen lung	–	438	570	673	881
– credite comerciale și avansuri	4 183	4 198	4 374	4 442	5 285
– pe termen scurt	–	2 573	2 564	2 457	3 331
– pe termen lung	–	1 625	1 810	1 985	1 954
– alte creanțe/angajamente externe	346	291	357	439	536
– pe termen scurt	–	262	343	246	354
– pe termen lung	–	29	14	193	182
E. Active de rezervă (BNR)	35 413	35 434	35 506	35 485	35 673
– aur monetar	4 207	2 910	3 290	3 247	3 945
– rezerva valutară	31 206	32 525	32 216	32 238	31 729
PASIVE, din care:	142 520	141 169	140 943	138 819	138 916
A. Investiții directe	58 062	61 039	62 517	67 166	69 586
– participatii la capital*	39 268	40 714	43 264	45 103	47 081
– instrumente de natura datoriei	18 794	20 326	19 253	22 062	22 505
B. Investiții de portofoliu	12 113	16 768	21 146	21 617	20 541
– participatii la capital (acțiuni) și acțiuni ale fondurilor de investiții	2 395	2 385	2 929	3 280	2 141
– instrumente de natura datoriei	9 719	14 383	18 217	18 337	18 400
C. Derivate financiare	1	1	5	3	3
D. Alte investiții	72 345	63 360	57 274	50 034	48 786
– alte participatii	–	–	–	–	–
– numerar și depozite	21 470	18 827	16 070	14 410	12 434
– pe termen scurt	–	4 752	3 539	4 885	4 189
– pe termen lung	–	14 074	12 531	9 526	8 246
– împrumuturi	47 171	41 605	38 254	32 439	31 935
– pe termen scurt	–	4 630	4 639	4 623	4 564
– pe termen lung	–	36 975	33 615	27 816	27 371
– credite comerciale și avansuri	1 848	1 565	1 516	1 683	2 892
– pe termen scurt	–	1 491	1 505	1 673	2 882
– pe termen lung	–	74	11	10	10
– alte creanțe/angajamente externe	707	261	262	250	289
– pe termen scurt	–	236	239	226	265
– pe termen lung	–	25	23	24	24
– DST (alocări) - FMI	1 148	1 102	1 173	1 252	1 237

*) inclusiv profit reinvestit/pierdere.

Notă: Date compilate și prezentate conform BPM6.

16. INDICATORI AI ADMINISTRAȚIEI PUBLICE*

(milioane lei, cumulată de la începutul anului)

Perioada	Bugetul de stat			Bugetul centralizat al unităților administrativ teritoriale			Bugetul asigurărilor sociale			
	venituri	cheltuieli	sold	venituri	cheltuieli	sold	venituri	cheltuieli	sold	
2015	aug.	70 566,9	73 728,7	-3 161,8	41 280,5	39 617,9	+1 662,6	36 498,4	36 438,7	+59,7
	sep.	78 408,3	83 641,7	-5 233,4	47 732,6	45 144,3	+2 588,3	41 326,0	41 004,1	+321,9
	oct.	90 334,7	93 065,3	-2 730,6	53 585,1	51 135,1	+2 450,0	45 612,7	45 555,0	+57,6
	nov.	97 868,9	104 322,6	-6 453,7	59 955,1	57 653,5	+2 301,6	50 425,3	50 121,8	+303,5
	dec.	105 705,6	125 215,8	-19 510,3	71 712,5	72 477,1	-764,6	54 944,1	54 704,1	+240,0
2016	ian.	10 259,4	7 115,7	+3 143,6	5 345,0	3 826,3	+1 518,7	3 141,5	4 300,9	-1 159,4
	feb.	15 968,6	18 589,7	-2 621,2	10 157,0	8 359,7	+1 797,3	8 286,2	8 636,7	-350,4
	mar.	25 472,4	26 986,9	-1 514,5	16 310,8	13 460,4	+2 850,4	12 511,0	12 979,5	-468,4
	apr.	34 045,4	39 273,9	-5 228,6	21 798,9	19 063,9	+2 735,0	17 373,2	17 319,1	+54,1
	mai	41 825,9	49 296,3	-7 470,4	26 838,5	24 362,5	+2 476,1	21 825,1	21 659,4	+165,7
	iun.	48 801,7	59 819,9	-11 018,2	32 804,1	29 681,5	+3 122,5	25 304,7	26 020,4	-715,7
	iul.	60 022,9	71 657,1	-11 634,2	38 463,8	35 261,2	+3 202,6	30 670,2	30 363,1	+307,1
	aug.	68 343,7	80 484,4	-12 140,8	43 190,5	40 340,5	+2 850,0	33 913,6	34 738,3	-824,7

Perioada	Bugetul asigurărilor pentru șomaj			Fondul național de asigurări sociale de sănătate			Bugetul instituțiilor publice finanțate integral sau parțial din venituri proprii			
	venituri	cheltuieli	sold	venituri	cheltuieli	sold	venituri	cheltuieli	sold	
2015	aug.	1 172,4	875,1	+297,2	14 984,0	14 819,0	+165,0	13 284,6	10 882,9	+2 401,7
	sep.	1 323,7	977,2	+346,4	17 159,3	17 107,7	+51,6	15 299,8	12 654,0	+2 645,8
	oct.	1 485,1	1 087,7	+397,4	18 907,0	19 094,4	-187,4	17 507,3	14 309,9	+3 197,4
	nov.	1 633,5	1 193,9	+439,6	20 746,4	21 649,3	-902,9	19 682,4	16 440,2	+3 242,2
	dec.	1 817,2	1 318,9	+498,3	23 301,0	23 474,3	-173,3	23 199,5	20 579,4	+2 620,2
2016	ian.	160,8	87,9	+72,9	1 873,2	1 799,4	+73,8	1 592,3	1 072,8	+519,4
	feb.	298,4	185,8	+112,6	3 657,9	3 775,0	-117,2	3 349,7	2 395,1	+954,6
	mar.	451,3	283,5	+167,8	5 484,0	6 060,5	-576,5	4 977,4	4 037,7	+939,7
	apr.	609,5	377,8	+231,7	7 274,5	8 136,3	-861,8	6 726,6	5 600,4	+1 126,2
	mai	763,7	462,7	+301,0	9 674,0	10 186,0	-511,9	8 468,0	6 752,7	+1 715,3
	iun.	915,9	539,4	+376,5	11 452,3	12 222,6	-770,3	10 290,6	8 289,8	+2 000,8
	iul.	1 084,0	613,6	+470,4	14 264,6	14 150,8	+113,8	12 016,3	9 738,3	+2 278,0
	aug.	1 242,2	684,6	+557,5	16 340,5	16 166,7	+173,8	13 572,0	11 242,0	+2 329,9

Perioada	Bugetul general consolidat**			
	venituri	cheltuieli	sold	
2015	aug.	150 037,3	143 577,0	+6 460,3
	sep.	169 087,9	162 940,4	+6 147,5
	oct.	191 615,8	182 575,1	+9 040,7
	nov.	209 647,7	204 313,7	+5 334,0
	dec.	233 554,3	243 915,5	-10 361,3
2016	ian.	20 370,1	15 632,4	+4 737,7
	feb.	35 380,6	34 592,5	+788,1
	mar.	55 570,5	52 556,9	+3 013,7
	apr.	73 884,2	73 757,0	+127,2
	mai	91 177,4	91 959,4	-782,0
	iun.	108 390,5	112 245,3	-3 854,9
	iul.	129 618,0	131 354,5	-1 736,5
	aug.	147 219,3	150 343,7	-3 124,3

*) conform metodologiei naționale.

**) s-au eliminat la consolidare fluxurile între bugete.

Sursa: Ministerul Finanțelor Publice (Buletin MFP).

Precizări metodologice

1. Principalii indicatori macroeconomici

Seriile de date privind principalii indicatori economico-sociali sunt preluate din publicațiile Institutului Național de Statistică (Buletin statistic lunar, Buletin statistic de industrie, Buletin statistic de prețuri, Anuar Statistic) sau din baza de date a INS (Tempo – Online); unele dintre aceste date au caracter provizoriu și pot face obiectul unor revizuri ulterioare.

Actualizarea seriilor de date se realizează permanent, după publicarea acestora de către INS.

Datele anuale privind numărul salariaților din economie și câștigul salarial mediu în economie sunt preluate din publicația INS „Câștigurile salariale și costul forței de muncă”.

CORE1 reprezintă o măsură a inflației de bază, care reflectă variația prețurilor libere; indicele CORE1 se calculează pe baza IPC total, din care se exclud prețurile administrate.

CORE2 reprezintă o măsură a inflației de bază, care reflectă variația prețurilor libere și cu volatilitate relativ redusă; indicele CORE2 se calculează pe baza IPC total din care se exclud prețurile administrate și cele cu volatilitate ridicată (legume, fructe, ouă, combustibili).

CORE2 ajustat reprezintă o măsură a inflației de bază, care elimină din calculul IPC total o serie de prețuri asupra cărora influența politicii monetare (prin gestionarea cererii agregate) este puțin semnificativă sau nulă: cele administrate, volatile (legume, fructe, ouă, combustibili), ale produselor din tutun și ale băuturilor alcoolice.

Indicele armonizat al prețurilor de consum (IAPC) este obținut conform metodologiei utilizate de Eurostat.

3. Indicatori de politică monetară

3.1. Operațiunile monetare ale Băncii Naționale a României

Operațiunile de piață monetară efectuate de BNR și facilitățile permanente acordate de către aceasta participanților eligibili sunt prevăzute în Regulamentul BNR nr. 1/2000(R1), republicat, cu modificările și completările ulterioare.

Volumul operațiunilor de piață monetară efectuate de către BNR este prezentat sub forma volumelor medii zilnice atât pentru tranzacțiile din cursul perioadei de referință (date flux), cât și pentru soldul acestora (date stoc). Rata medie a dobânzii în luna de raportare se calculează ca medie aritmetică ponderată cu volumul tranzacțiilor a ratelor dobânzii aplicate operațiunilor de flux/stoc.

3.2. Facilitățile permanente acordate participanților eligibili de către Banca Națională a României

Facilitățile permanente (de creditare și de depozit) acordate participanților eligibili de către BNR sunt accesate la inițiativa acestora.

Rata dobânzii pentru facilitatea marginală de credit este rata la care participanții eligibili pot obține lichiditate pe termen foarte scurt (*overnight*). Rata dobânzii pentru facilitatea marginală de depozit

este rata la care participanții eligibili pot să își plaseze resursele excedentare la BNR, la sfârșitul zilei (*overnight*). Începând cu data de 7 mai 2008, nivelurile ratelor dobânzii la facilitățile permanente sunt stabilite într-un coridor simetric față de rata dobânzii de politică monetară. Coridorul a fost îngustat treptat de la ± 4 puncte procentuale până la nivelul de $\pm 1,5$ puncte procentuale față de rata dobânzii de politică monetară începând cu 7 mai 2015.

3.3. Rezervele minime obligatorii

Rezervele minime obligatorii (RMO) sunt disponibilități bănești ale instituțiilor de credit, în lei și în valută, păstrate în conturi deschise la Banca Națională.

Baza de calcul a RMO se determină ca nivel mediu zilnic (pe perioada de observare) al soldurilor elementelor de pasiv în lei și în valută din bilanțurile băncilor (cu excepția pasivelor interbancare, a obligațiilor către BNR și a capitalurilor proprii). Perioada de observare și cea de aplicare au durata de o lună, fiind succesive; prima dintre ele reprezintă intervalul cuprins între data de 24 a lunii precedente și data de 23 a lunii curente. Ratele RMO pot fi diferențiate atât în funcție de moneda de constituire, cât și în funcție de scadența reziduală a elementelor incluse în baza de calcul (mai mică sau mai mare de 2 ani). RMO se constituie ca nivel mediu zilnic al disponibilităților menținute pe parcursul perioadei de aplicare în conturile deschise la BNR.

4. Baza monetară

În perioada iunie 2010 – aprilie 2012, datele pentru elaborarea indicatorilor monetari au fost raportate conform prevederilor Normei BNR nr. 10/2009, iar ulterior potrivit Regulamentului BNR nr. 31/2011.

Începând cu luna decembrie 2014, datele pentru elaborarea indicatorilor monetari sunt raportate conform prevederilor Regulamentului BCE/2013/33, implementat de BNR în cadrul titlului I, capitolul II din Regulamentul BNR nr. 4/2014 privind raportarea de date și informații statistice la Banca Națională a României, cu modificările și completările ulterioare, denumit în continuare Regulament.

5. Bilanțurile monetare ale instituțiilor financiare monetare

Conform metodologiei SEC 2010 (Sistemul european de conturi naționale și regionale din Uniunea Europeană), instituțiile financiare monetare cuprind următoarele sectoare instituționale: (i) banca centrală (S121) – Banca Națională a României; (ii) societăți care acceptă depozite, exclusiv banca centrală (S122) – instituții de credit și societăți care acceptă depozite, altele decât instituțiile de credit, în cele din urmă fiind incluse: (a) societăți și cvasisocietăți financiare, cu excepția celor clasificate în subsectoarele bancă centrală și fonduri de piață monetară, care sunt implicate în principal în intermediere financiară și a căror activitate constă în primirea de depozite și/sau substitute apropiate pentru depozite de la unități instituționale, nu numai de la instituții financiare monetare, acordarea de împrumuturi și/sau efectuarea de investiții în titluri de natura datoriei și (b) instituții emitente de monedă electronică a căror activitate principală constă în servicii de intermediere financiară sub forma emiterii de monedă electronică; (iii) fonduri de piață monetară (S123) – societăți financiare care investesc cu prioritate în instrumente ale pieței monetare, în acțiuni/unități ale altor fonduri de piață monetară, în alte instrumente de împrumut transferabile și având maturități de până la un an, precum și în depozite bancare, urmărind o rată a profitului apropiată de ratele dobânzilor oferite de instrumentele pieței monetare.

În bilanțurile monetare ale instituțiilor financiare monetare dobânda de încasat/de plătit aferentă activelor și pasivelor financiare, acumulată și care nu a ajuns la scadență, se înregistrează la poziția „Alte active”/„Alte pasive”.

5.2. Bilanțul monetar agregat al altor instituții financiare monetare

În bilanțul monetar agregat al altor instituții financiare monetare sunt cuprinse activele și pasivele bilanțiere ale instituțiilor de credit (bănci persoane juridice române, sucursale ale instituțiilor de credit străine, organizații cooperatiste de credit), ale fondurilor de piață monetară, precum și ale instituțiilor emitente de monedă electronică.

5.3. Bilanțul consolidat net al instituțiilor financiare monetare (BNR și alte instituții financiare monetare)

Bilanțul consolidat net al instituțiilor financiare monetare este format din agregarea bilanțului monetar al Băncii Naționale a României cu bilanțul monetar agregat al altor instituții financiare monetare (instituții de credit, fonduri de piață monetară și instituții emitente de monedă electronică), în care relațiile în cadrul și dintre aceste sectoare instituționale au fost tratate pe baze nete.

6. Masa monetară M3 și contrapartidele acesteia

Definirea agregatelor monetare s-a realizat conform metodologiei Băncii Centrale Europene.

Masa monetară în sens restrâns (M1) include numerarul în circulație (bancnote și monede), precum și depozitele care pot fi imediat convertibile în numerar sau utilizate pentru plăți prin transfer bancar, denumite depozite *overnight*.

Masa monetară intermediară (M2) cuprinde masa monetară în sens restrâns (M1), la care se adaugă depozitele cu durata inițială de până la doi ani inclusiv și depozitele rambursabile după notificare la cel mult 3 luni inclusiv. Definiția M2 reflectă interesul acordat analizei și monitorizării unui agregat monetar care, pe lângă numerar, cuprinde și depozite cu un grad ridicat de lichiditate.

Masa monetară în sens larg (M3) cuprinde masa monetară intermediară (M2), la care se adaugă instrumentele financiare tranzacționabile emise de sectorul instituțiilor financiare monetare, instrumente ale pieței monetare, în special acțiunile/unitățile fondurilor de piață monetară și împrumuturile din operațiuni repo (un grad sporit de lichiditate face ca aceste instrumente să fie substitute pentru depozite).

Contrapartidele masei monetare M3 sunt activele externe nete și activele interne nete.

Activele externe nete se calculează prin scăderea din activele externe a pasivelor externe. Activele externe includ: credite acordate nerezidenților; depozite plasate la nerezidenți; titluri de natura datoriei deținute (emise de nerezidenți); acțiuni deținute și alte participații de capital la nerezidenți; aurul monetar. Pasivele externe includ resursele atrase de la nerezidenți: depozite; titluri de natura datoriei emise pe piețele externe. Începând cu decembrie 2014, conform noilor standarde statistice internaționale (SEC 2010), alocările de DST de la FMI sunt incluse în pasivele externe.

Activele interne nete se calculează prin scăderea din activele interne a pasivelor interne (cu excepția elementelor componente ale masei monetare M3).

Activele interne includ: credite acordate rezidenților; titluri de natura datoriei deținute (emise de rezidenți); acțiuni deținute și alte participații de capital la rezidenți. Pasivele interne (excepând elementele componente ale masei monetare M3) includ resursele atrase de la rezidenți: depozite cu durată inițială mai mare de doi ani (inclusiv depozitele rambursabile după notificare la mai mult de trei luni); titluri de valoare negociabile cu maturitate mai mare de doi ani emise pe piață internă; capital și rezerve.

7. Structura depozitelor atrase și a creditelor acordate de către instituțiile financiare monetare pe tipuri de sectoare instituționale

Clasificarea pe sectoare instituționale a deținătorilor și emitenților de instrumente financiare s-a efectuat pe baza metodologiei SEC 2010 și este prezentată detaliat în cadrul titlului I, capitolul I din Regulamentul BNR nr. 4/2014 privind raportarea de date și informații statistice la Banca Națională a României, cu modificările și completările ulterioare, denumit în continuare Regulament.

Acestea sunt: societăți nefinanciare, societăți financiare (banca centrală; societăți care acceptă depozite, exclusiv banca centrală; fonduri de piață monetară; fonduri de investiții, altele decât fondurile de piață monetară; alți intermediari financiari; auxiliari financiari, instituții financiare captive și alte entități creditoare; societăți de asigurare; fonduri de pensii), administrații publice, gospodăriile populației, instituții fără scop lucrativ în serviciul gospodăriilor populației, sectorul nerezidenți.

Soldul creditelor și cel al depozitelor la sfârșitul lunii de referință nu includ dobânda de încasat/de plătit acumulată și care nu a ajuns la scadență. Soldul creditelor la sfârșitul lunii de referință include creditele neperformante.

Indicatorii aferenți sectorului gospodăriile populației includ și sectorul instituții fără scop lucrativ în serviciul gospodăriilor populației.

7.1. Depozitele rezidenților clienți neguvernamentali

Sunt incluse conturile curente, depozitele la vedere și toate depozitele la termen indiferent de scadență.

Soldul depozitelor la sfârșitul lunii de referință nu include dobânda de plătit acumulată și care nu a ajuns la scadență.

8. Activele și pasivele fondurilor de investiții, altele decât fondurile de piață monetară

Fondurile de investiții sunt definite la art.1 din Regulamentul (UE) nr. 1073/2013 al Băncii Centrale Europene din 18 octombrie 2013 privind statisticile referitoare la activele și pasivele fondurilor de investiții (reformare) (BCE/2013/38), implementat de BNR în cadrul titlului I, capitolul V din Regulamentul BNR nr. 4/2014 privind raportarea de date și informații statistice la Banca Națională a României, cu modificările și completările ulterioare, denumit în continuare Regulament, ca fiind organisme de plasament colectiv care investesc în active financiare și/sau nefinanciare, în măsura în care obiectivul lor este investirea capitalului obținut de la public.

Nu sunt incluse în această categorie fondurile de pensii și fondurile de piață monetară.

Până în luna decembrie 2014, datele privind activele și pasivele fondurilor de investiții, altele decât fondurile de piață monetară, au fost raportate conform prevederilor Regulamentului (CE) nr. 958/2007 al Băncii Centrale Europene din 27 iulie 2007 privind statisticile referitoare la activele și pasivele fondurilor de investiții (BCE/2007/8), implementat de BNR în cadrul titlului I, capitolul V din Regulamentul BNR nr. 31/2011, modificat și completat prin Regulamentul BNR nr. 3/2013.

Începând cu luna decembrie 2014, datele privind activele și pasivele fondurilor de investiții, altele decât fondurile de piață monetară, sunt raportate conform capitolului V din Regulament.

În statistica activelor și pasivelor fondurilor de investiții, altele decât fondurile de piață monetară, dobânda de încasat/de plătit aferentă creditelor și depozitelor, acumulată și care nu a ajuns la scadență, se înregistrează la poziția „Alte active”/„Alte pasive”.

Valoarea titlurilor de natura datoriei deținute include creanța atașată. Indicatorii aferenți sectorului gospodăriile populației includ și sectorul instituții fără scop lucrativ în serviciul gospodăriilor populației.

Categoriile de instrumente ce constituie activele și pasivele fondurilor de investiții, altele decât fondurile de piață monetară, precum și clasificarea contrapartidei acestora pe sectoare instituționale sunt armonizate complet cu metodologia Sistemului european de conturi naționale și regionale din Uniunea Europeană (SEC 2010).

9. Situația activelor și pasivelor bilanțiere ale instituțiilor financiare nebancale înscrise în Registrul general

Începând cu 31 martie 2008 și până la 31 decembrie 2014 (inclusiv), datele privind instituțiile financiare nebancale au fost raportate conform metodologiei stabilite prin Orientarea Băncii Centrale Europene nr. 23/2009 de modificare a Orientării BCE nr. 9/2007 privind statistica monetară și statistica privind instituțiile și piețele financiare. Această metodologie a fost implementată în cadrul titlului I, capitolul IV „Statistici privind activele și pasivele bilanțiere ale instituțiilor financiare nebancale” din Regulamentul BNR nr. 31/2011 privind raportarea de date și informații statistice la Banca Națională a României, modificat și completat prin Regulamentul nr. 3/2013. Astfel, instituțiile financiare nebancale înscrise în Registrul general administrat de către Banca Națională a României transmit date statistice privind soldul activelor și pasivelor bilanțiere la finalul trimestrului de raportare, începând cu sfârșitul trimestrului I 2008.

Începând cu perioada de referință 31 martie 2015, datele privind instituțiile financiare nebancale sunt raportate conform metodologiei stabilite prin Orientarea Băncii Centrale Europene nr. 15/2014 privind statistica monetară și statistica privind instituțiile și piețele financiare (reformare), amendată de Orientarea BCE nr. 44/2015. Această metodologie a fost implementată în cadrul titlului I, capitolul IV „Statistici privind activele și pasivele bilanțiere ale instituțiilor financiare nebancale” din Regulamentul BNR nr. 4/2014 privind raportarea de date și informații statistice la Banca Națională a României, cu modificările și completările ulterioare. Clasificarea activelor și pasivelor bilanțiere pe categorii de instrumente financiare și sectoare instituționale este structurată pe baza metodologiei Sistemului european de conturi naționale și regionale din Uniunea Europeană (SEC 2010).

Structura bilanțieră pe tipuri de instituții financiare nebancale este în conformitate cu activitățile de creditare reglementate prin Legea nr. 93/2009 privind instituțiile financiare nebancale și cu cele declarate în Registrul general.

Pe baza datelor transmise de către instituțiile financiare nebancale și conform necesităților de analiză, clasificarea creditelor este realizată pe sectoare instituționale (gospodăriile populației, societăți nefinanciare, alte sectoare și nerezidenți), pe tipuri de finanțare (consum, locuințe și alte scopuri), după scadența inițială (cu scadență până la 1 an, cu scadență mai mare de 1 an și până la 5 ani inclusiv și cu scadență mai mare de 5 ani) și pe monede (lei, euro și alte valute).

În statistica activelor și pasivelor bilanțiere ale instituțiilor financiare nebancale, dobânda de încasat/de plătit aferentă creditelor și depozitelor, acumulată și care nu a ajuns la scadență, se înregistrează la poziția „Alte active”/„Alte pasive”.

10. Ratele dobânzilor practicate de instituțiile de credit

Începând cu luna decembrie 2014, ratele dobânzilor aferente creditelor/depozitelor și ratele dobânzilor aferente contractelor noi de credit/depozit se determină potrivit prevederilor

Regulamentului (UE) nr. 1072/2013 al Băncii Centrale Europene din 24 septembrie 2013 privind statisticile referitoare la ratele dobânzii practicate de instituțiile financiare monetare (reformare) (BCE/2013/34), implementat de BNR în cadrul titlului I, capitolul III din Regulamentul BNR nr. 4/2014 privind raportarea de date și informații statistice la Banca Națională a României, cu modificările și completările ulterioare, denumit în continuare Regulament.

Până în luna decembrie 2014, ratele dobânzilor aferente creditelor/depozitelor existente în sold și ratele dobânzilor aferente contractelor noi de credit/depozit au fost determinate potrivit prevederilor Regulamentului (CE) nr. 63/2002 al Băncii Centrale Europene din 20 decembrie 2001 privind statisticile referitoare la ratele dobânzilor practicate de instituțiile financiare monetare pentru depozitele constituite de gospodării și societățile nefinanciare și creditele acordate acestora (BCE/2001/18), modificat prin Regulamentul (CE) nr. 290/2009 al Băncii Centrale Europene din 31 martie 2009 (BCE/2009/7), implementat de BNR în cadrul titlului I, capitolul III din Regulamentul BNR nr. 31/2011 privind raportarea de date și informații statistice la Banca Națională a României, modificat și completat prin Regulamentul BNR nr. 3/2013.

Rata dobânzilor se calculează ca medie aritmetică a ratelor anualizate ale dobânzilor, ponderate cu soldul la sfârșitul lunii de referință al creditelor/depozitelor, respectiv valoarea contractelor noi de credit/depozit din luna de referință.

În baza de calcul a ratelor dobânzii aferente creditelor existente în sold la sfârșitul lunii de referință nu sunt incluse creditele neperformante și creditele destinate restructurării datoriei acordate la rate de dobândă sub condițiile pieței.

În baza de calcul a ratelor dobânzii aferente contractelor noi de credit nu sunt incluse creditele acordate pe descoperit de cont, creditele reînnoibile automat (*revolving*), creanțele aferente cardurilor de credit, creditele neperformante și creditele destinate restructurării datoriei, acordate la rate de dobândă sub condițiile pieței.

Soldul creditelor și depozitelor la sfârșitul lunii de referință, precum și volumul contractelor noi de credit/depozit încheiate în cursul lunii de referință nu includ dobânda de încasat/de plătit acumulată și care nu a ajuns la scadență.

Rata anualizată a dobânzii reprezintă rata dobânzii care este stabilită individual de comun acord de agentul raportor și de client pentru un depozit sau un credit, calculată în termeni anuali și exprimată în procente pe an.

Conform prevederilor Regulamentului, ratele dobânzilor se determină pentru sectoarele instituționale: societăți nefinanciare, gospodăriile populației și instituții fără scop lucrativ în serviciul gospodăriilor populației (indicatorii aferenți sectorului gospodăriilor populației includ și sectorul instituții fără scop lucrativ în serviciul gospodăriilor populației), pentru categoriile bilanțiere: credite (total), credite acordate pe descoperit de cont (*overdrafts*), credite reînnoibile automat (*revolving*), creanțe aferente cardurilor de credit (extinse și de oportunitate), credite pentru locuințe, credite pentru consum, credite pentru alte scopuri (care includ și creditele pentru dezvoltarea afacerilor acordate persoanelor fizice autorizate și asociațiilor familiale), depozite *overnight*, depozite rambursabile după notificare, depozite la termen și împrumuturi din operațiuni *repo*.

11. Indicatori de risc bancar

11.1. Principalii indicatori de prudențialitate

La 1 ianuarie 2014, prevederile Ordinului BNR nr. 13/2011 privind raportarea cerințelor minime de capital pentru instituțiile de credit au fost abrogate implicit, odată cu instituirea noului cadru normativ european CRD IV (Directiva 2013/36/UE și Regulamentul (UE) nr. 575/2013). Indicatorii publicați începând cu luna iunie 2014 au la bază informațiile transmise de bănci conform prevederilor Regulamentului de punere în aplicare (UE) nr. 680/2014 al Comisiei de stabilire a unor standarde tehnice de punere în aplicare cu privire la raportarea în scopuri de supraveghere a instituțiilor în conformitate cu Regulamentul (UE) nr. 575/2013 al Parlamentului European și al Consiliului. În acest sens, potrivit articolului 92 alineatul (2) al Regulamentului (UE) nr. 575/2013, instituțiile își calculează ratele capitalului după cum urmează:

(a) rata fondurilor proprii de nivel 1 de bază reprezintă fondurile proprii de nivel 1 de bază ale instituției exprimate ca procent din valoarea totală a expunerii la risc; (b) rata fondurilor proprii de nivel 1 reprezintă fondurile proprii de nivel 1 ale instituției exprimate ca procent din valoarea totală a expunerii la risc; (c) rata fondurilor proprii totale (denumită anterior indicatorul de solvabilitate) reprezintă fondurile proprii ale instituției exprimate ca procent din valoarea totală a expunerii la risc.

Efectul de levier măsoară gradul în care băncile își finanțează activitatea din surse proprii și a fost determinat, potrivit definiției BNR până la finele lunii decembrie 2013, ca raport între fondurile proprii de nivel 1 și valoarea medie a activelor. Odată cu intrarea în vigoare a Regulamentului de punere în aplicare (UE) nr. 680/2014, indicatorul face parte din pachetul de raportare potrivit standardelor tehnice menționate și este raportat ca atare de instituțiile de credit. Astfel, instituțiile își calculează indicatorul efectului de levier în conformitate cu metodologia prevăzută de Regulamentul (UE) nr. 575/2013, prin împărțirea indicatorului de măsurare a capitalului (fonduri proprii de nivel 1) la indicatorul de măsurare a expunerii totale a instituției (suma valorilor expunerilor tuturor activelor și ale elementelor extrabilanțiere care nu au fost deduse la stabilirea indicatorului de măsurare a capitalului).

Începând cu ianuarie 2012, odată cu modificările aduse cadrului de reglementare, prin alinierea planului de conturi și a sistemului de raportare financiară și prudențială la noile reguli impuse de trecerea la IFRS, unii indicatori de evaluare a calității portofoliilor de credite determinați pe baza situațiilor financiare (care aveau la numărător poziția „creanțe restante și îndoielnice”) nu au mai putut fi calculați, fiind în consecință înlocuiți cu următorii indicatori: (i) creanțe depreciate ale clientelei nebancaire (valoare netă)/total portofoliu credite aferente clientelei nebancaire (valoare netă); (ii) creanțe depreciate ale clientelei nebancaire (valoare netă)/total active (valoare netă) și (iii) creanțe depreciate ale clientelei nebancaire (valoare netă)/total datorii.

Potrivit prevederilor Ordinului BNR nr. 27/2010 pentru aprobarea Reglementărilor contabile conforme cu Standardele Internaționale de Raportare Financiară aplicabile instituțiilor de credit, în vigoare începând cu 1 ianuarie 2012, cu modificările și completările ulterioare, principalele elemente care au condus la apariția indicatorilor menționați au fost:

- (a) gruparea diferită a posturilor de activ și de pasiv;
- (b) restructurarea conturilor de „creanțe restante” și „creanțe îndoielnice” conform cerințelor de prezentare IFRS și de raportare FINREP (sistem de raportare financiară în scopuri de supraveghere prudențială la nivel individual, stabilit prin Ordinul BNR nr. 3/2011). Astfel, în timp ce „creanțele restante” cuprindeau, potrivit reglementărilor contabile anterioare, doar sumele nerambursate la scadență, restul creditului fiind evidențiat în conturile curente,

în conformitate cu regulile IFRS se consideră restantă valoarea integrală a creditului de rambursat (principal, dobânzi, sume de amortizat). În cazul „creanțelor îndoielnice”, conținutul acestora viza numai creanțele trecute în litigiu, în timp ce potrivit IFRS a apărut noțiunea de „creanțe depreciate” reprezentând active pentru care există un indiciu obiectiv de depreciere (evenimente generatoare de pierderi, cum ar fi creșterea ratei șomajului în aria geografică a debitorilor, o scădere a prețurilor proprietăților imobiliare pentru ipotecă în domeniile relevante, date observabile care arată că există o scădere cuantificabilă în viitoarele fluxuri de trezorerie estimate) și în cadrul cărora se regăsesc inclusiv acele creanțe care nu înregistrează încă restanțe sau nu se află în litigiu;

- (c) introducerea obligatorie a metodei ratei efective a dobânzii în cazul aplicării IFRS (anterior fiind opțională, alături de metoda liniară) pentru eșalonarea sumelor aferente randamentului efectiv al unui instrument financiar, cu impact asupra valorii elementelor de activ;
- (d) introducerea unor conturi noi reprezentând „sume de amortizat”, pentru reflectarea acelor sume, altele decât dobânzile, care sunt avute în vedere la calculul ratei efective a dobânzii (de exemplu, comisioanele încasate);
- (e) repunerea în bilanț, în contextul trecerii la IFRS, a sumelor reprezentând „Creanțe scoase din activ urmărite în continuare” și „Debitori din penalități pretinse” înregistrate extrabilanțier (cu constituirea corespunzătoare a ajustărilor pentru pierderi din depreciere și păstrarea în bilanț până când respectivele active nu vor mai produce beneficii viitoare).

Rata creditelor neperformante reprezintă principalul indicator de evaluare a calității portofoliilor de credite. Până la finele lunii aprilie 2014, acest indicator a fost determinat pe baza datelor raportate de bănci potrivit cadrului de reglementare prudențial privind clasificarea și provizionarea creditelor, ca raport între expunerea brută aferentă creditelor nebancale și dobânzilor aferente, restante de peste 90 de zile și/sau cele în cazul cărora au fost inițiate proceduri judiciare față de operațiune sau față de debitor (identificate în reglementările naționale ca fiind categoria „pierdere 2”) și totalul creditelor și dobânzilor clasificate aferente clientelei nebancale, exclusiv elementele în afara bilanțului.

Începând cu luna mai 2014, indicatorul „Rata creditelor neperformante” nu se mai calculează pe baza datelor raportate de bănci potrivit Regulamentului BNR nr. 16/2012 privind clasificarea creditelor și plasamentelor, deoarece acesta reflectă doar parțial nivelul de neperformanță din sistemul bancar (odată cu trecerea la IFRS, regulamentul menționat a fost adaptat în scopul determinării filtrelor prudențiale și vizează doar băncile care calculează cerința minimă de capital pentru riscul de credit potrivit abordării standard). În acest sens, începând cu martie 2014 până în luna noiembrie 2015 nivelul ratei creditelor neperformante s-a calculat potrivit metodologiei BNR pe baza raportării de către toate băncile (atât cele care determină cerința minimă de capital pentru riscul de credit potrivit abordării standard, cât și cele care utilizează modele interne de rating) a fiecărui credit care are serviciul datoriei mai mare de 90 de zile și/sau în cazul cărora au fost inițiate proceduri judiciare. În urma intrării în vigoare a standardului tehnic de raportare a expunerilor restructurate și neperformante emis de Autoritatea Bancară Europeană (ABE)¹, implementat în legislația națională în raportările FINREP la nivel individual, standard care armonizează definițiile aplicabile la nivelul Uniunii Europene, a devenit oportună revizuirea metodologiei de calcul a „ratei creditelor neperformante” în sensul corelării acestuia cu metodologia ABE.

¹ Regulamentul de punere în aplicare (UE) nr. 227/2015 al Comisiei din 9 ianuarie 2015 de modificare a Regulamentului de punere în aplicare (UE) nr. 680/2014 de stabilire a unor standarde tehnice de punere în aplicare cu privire la raportarea în scopuri de supraveghere a instituțiilor în conformitate cu Regulamentul (UE) nr. 575/2013 al Parlamentului European și al Consiliului.

Potrivit definiției ABE introduse la nivelul raportărilor financiare consolidate de Regulamentul de punere în aplicare (UE) nr. 227/2015 de modificare a Regulamentului (UE) nr. 680/2014 „expunerile neperformante sunt cele care îndeplinesc oricare din următoarele criterii:

- (i) sunt expuneri semnificative cu scadența depășită cu peste 90 de zile;
- (ii) se consideră că, în lipsa executării garanției reale, este improbabil ca debitorul să își achite integral obligațiile din credite, indiferent de existența oricărei sume restante sau de numărul de zile de întârziere de plată”.

Astfel, începând cu decembrie 2015 se calculează indicatorul „rata creditelor neperformante potrivit definiției ABE” ca raport între valoarea contabilă brută aferentă creditelor și avansurilor neperformante (formularul F18.00, liniile 70 și 250, coloana 60) și totalul valorii contabile brute aferente creditelor și avansurilor (formularul F18.00, liniile 70 și 250, coloana 10).

Referitor la lichiditate, băncile au obligația determinării indicatorului de lichiditate, calculat ca raport între lichiditatea efectivă și lichiditatea necesară, pe fiecare bandă de scadență (până la 1 lună, între 1 lună și 3 luni, între 3 și 6 luni, între 6 și 12 luni și peste 12 luni). Prevederile respective se găsesc în prezent în Regulamentul BNR nr. 25/2011 privind lichiditatea instituțiilor de credit (în vigoare din ianuarie 2012). Instituțiile de credit trebuie să mențină în permanență indicatorul de lichiditate, calculat pentru totalitatea operațiunilor în echivalent lei, cel puțin la nivelul 1 pentru benzile de scadență de până la 1 lună, între 1 lună și 3 luni, între 3 și 6 luni și între 6 și 12 luni.

11.2. Informații de risc de credit

11.3. Credite acordate și angajamente asumate de instituțiile de credit

11.4. Credite acordate de instituțiile de credit

11.5. Restanțe mai mari de 30 de zile înregistrate de persoanele fizice

Restanțele mai mari de 30 de zile înregistrate de persoanele fizice sunt raportate de Biroul de Credit pe baza datelor furnizate de instituțiile de credit și de instituțiile financiare nebancale participante la Sistemul Biroului de Credit. În cadrul acestor raportări, suma restantă înregistrată de Biroul de Credit reprezintă valoarea datoriei restante (principal, dobândă și dobândă penalizatoare) aferente creditului respectiv, exprimată în valuta creditului.

11.6. Credite acordate și angajamente asumate de IFN + IEME + IP

11.7. Credite acordate de IFN + IEME + IP

Informația de risc de credit cuprinde datele de identificare a unui debitor, persoană fizică sau persoană juridică nebancaară, și operațiunile în lei și în valută prin care persoanele declarante se expun la risc față de acel debitor prin: a) acordarea de credite; b) asumarea de angajamente de către persoana declarantă în numele debitorului.

Informația de risc de credit se referă la expunerea fiecărei persoane declarante față de un debitor, expunere egală sau mai mare de 20 000 lei.

Forma de proprietate a beneficiarului de credite a fost stabilită conform Ordinului în vigoare al ministrului finanțelor publice pentru aprobarea Sistemului de raportare contabilă a operatorilor economici (Nomenclator forme de proprietate); tipul de credit acordat persoanelor fizice și juridice nebancale (tip de risc) este conform Reglementărilor contabile conforme cu standardele internaționale de raportare financiară, aplicabile instituțiilor de credit, și Reglementărilor contabile conforme cu directivele europene (2012); moneda în care a fost acordat creditul, în conformitate

cu normele internaționale în vigoare; activitatea beneficiarului de credite s-a stabilit conform Ordinului Președintelui Institutului Național de Statistică nr. 337/2007 privind actualizarea CAEN. Grupările răspund necesităților de analiză ale BNR.

În tabelele 11.2., 11.3., 11.4., 11.6. și 11.7. se regăsesc informații de risc de credit raportate la CRC.

11.8. Situația instrumentelor de plată de debit refuzate

11.9. Situația titularilor de cont care au generat incidente de plată

În tabelele 11.8. și 11.9. se regăsesc informații privind instrumentele de plată refuzate înregistrate în baza de date a Centralei Incidentelor de Plăți, respectiv situația titularilor de cont care au generat incidente de plată cu cecuri, cambii și bilete la ordin.

În cazul numărului de titulari, valorile lunare reprezintă numărul de titulari de cont raportați în luna respectivă la Centrala Incidentelor de Plăți. Suma aritmetică a titularilor de cont din mai multe luni nu reprezintă numărul titularilor de cont raportați o singură dată la Centrala Incidentelor de Plăți, deoarece același titular de cont poate fi raportat cu incidente de plăți în mai multe luni.

12. Indicatori ai pieței monetare

12.1. Operațiuni interbancare

Conform Normei BNR nr. 14 din 1 noiembrie 2007 pentru modificarea și completarea Normei BNR nr. 4/1995 privind funcționarea pieței monetare interbancare, BUBID și BUBOR se modifică în ROBID și ROBOR:

- ROBID – Rata dobânzii pentru operațiunile de atragere de fonduri;
- ROBOR – Rata dobânzii pentru operațiunile de plasare de fonduri.

13. Indicatori ai pieței valutare

13.1. Piața valutară interbancară

Volumul lunar al tranzacțiilor pe piața valutară interbancară se determină prin însumarea nivelurilor zilnice ale tranzacțiilor, nivelul zilnic reprezentând maximum dintre volumul vânzărilor și cel al cumpărărilor.

Volumul mediu anual al tranzacțiilor valutare se determină ca medie aritmetică a volumului tranzacțiilor valutare lunare.

Cursul de schimb mediu lunar (EUR/RON și USD/RON) reprezintă media aritmetică simplă a cursurilor valutare zilnice calculate și publicate de Banca Națională a României. Cursul de schimb mediu anual (EUR/RON și USD/RON) se calculează ca medie aritmetică simplă a cursurilor medii lunare.

14. Indicatori ai pieței de capital

14.1. Bursa de Valori București – Piața reglementată

Indicele Bursei de Valori București, BET (*Bucharest Exchange Trading*) este primul indice oficial introdus la BVB și este calculat ca o medie ponderată (cu capitalizarea *free-float*-ului) a prețurilor titlurilor aflate în portofoliul indicelui (cele mai lichide 10 companii listate la BVB).

În cazul BET, din societățile care pot intra în componența coșului sunt excluse societățile de investiții financiare. De asemenea, pentru a evita un impact semnificativ exercitat de evoluția unui număr mic de societăți asupra valorilor indicelui, ponderea unei societăți este limitată la 20 la sută.

Indicele BET-FI este primul indice sectorial dezvoltat de BVB și a fost calculat inițial pentru cele cinci SIF înscrise la cota bursei, urmând să includă toate societățile de investiții financiare care vor fi listate ulterior. Metodologia de calcul este identică cu cea aplicată pentru calculul indicelui BET.

Indicii BET-XT și BET-NG au fost lansați la data de 1 iulie 2008, metodologiile de calcul fiind similare celor aplicate în cazul indicilor bursieri menționați anterior. Indicele BET-XT monitorizează evoluția celor mai lichide 25 de companii tranzacționate în segmentul de piață reglementată, inclusiv SIF-urile, ponderea maximă a unui simbol fiind stabilită la 15 la sută.

Indicele BET-NG este un indice sectorial și reflectă evoluția prețurilor acțiunilor companiilor tranzacționate pe piața reglementată BVB, al căror domeniu principal de activitate este asociat cu sectorul energetic și utilitățile aferente acestuia. Ponderea maximă a unui simbol în indice este de 30 la sută.

Indicele BET Plus, introdus din 23 iunie 2014, reflectă evoluția companiilor românești listate pe piața reglementată a BVB care îndeplinesc criteriile minime de selecție (referitoare la lichiditate și la valoarea acțiunilor aferente *free-float*-ului), cu excepția societăților de investiții financiare. Similar celorlalți indici dezvoltați de BVB, metodologia indicelui BET Plus ia în considerare tranzacțiile înregistrate în cadrul secțiunii de piață principală (*Regular*).

Indicele ROTX (*Romanian Traded Index*) reflectă, în timp real, mișcarea acțiunilor *blue chip* tranzacționate la BVB. Numărul acțiunilor ce sunt incluse în portofoliul indicelui ROTX nu este fix, criteriile principale de selecție fiind lichiditatea și capitalizarea bursieră. Calculat în lei, euro și dolari SUA și diseminat în timp real de Bursa de Valori din Viena (Wiener Börse AG), ROTX este proiectat ca un indice tranzacționabil, putând fi folosit ca activ suport pentru produse derivate și structurate.

15. Indicatori ai balanței de plăți și poziției investiționale internaționale a României

15.1. Balanța de plăți

Balanța de plăți reprezintă sinteza tranzacțiilor economice și financiare ale României cu restul lumii, pe o perioadă de timp determinată, referitoare la bunuri, servicii, venituri primare, transferuri fără contraprestație (donații, ajutoare și altele asemenea), precum și la creanțe și obligații financiare. Principalele componente ale balanței de plăți sunt: contul curent, contul de capital și contul financiar.

a) Cadrul legal național: (i) Legea nr. 312/2004 privind Statutul BNR – potrivit art. 9 alin. (2), Banca Națională a României are atribuția legală de a elabora balanța de plăți; (ii) Legea nr. 226/2009 a organizării și funcționării statisticii oficiale în România – art. 6 (3), art.6 (4) și art. 6 (5); (iii) Regulamentul nr. 4/2014 privind raportarea de date și informații statistice la Banca Națională a României, modificat de Regulamentul BNR nr. 6/2015.

b) Cadrul legal internațional: (i) Regulamentul (CE) nr. 184/2005 al Parlamentului European și al Consiliului privind statisticile comunitare ale balanței de plăți, ale comerțului internațional cu servicii și ale investițiilor străine directe, modificat de Regulamentul (UE) nr. 555/2012; (ii) Orientările BCE 23/2011 privind cerințele de raportare statistică ale Băncii Centrale Europene în domeniul statisticilor externe.

c) Standardul metodologic internațional pentru elaborarea balanței de plăți este asigurat de Manualul FMI Balanța de plăți și poziția investițională internațională, ediția a VI-a (BPM6). Pentru a asigura coerența între statisticile macroeconomice internaționale, manualul BPM6 a fost elaborat în concordanță cu actualizarea definiției OCDE *benchmark* a investițiilor străine directe (BD4-2008), precum și a Sistemului Conturilor Naționale (SCN 2008).

d) Surse de date: (i) cercetări statistice directe pe bază de eșantion sau exhaustive; (ii) date colectate indirect, prin intermediul instituțiilor de credit în baza Regulamentului nr. 4/2014 privind raportarea de date și informații statistice la Banca Națională a României, cu modificările și completările ulterioare prin formularele „Dispoziție/Declarație de plată externă”, pentru tranzacțiile clienților a căror valoare este egală cu sau mai mare de 50 000 euro sau echivalent la data tranzacției; (iii) surse administrative.

e) Concepte și definiții

I. Contul curent reflectă furnizarea sau achiziționarea de resurse reale de către economia României către sau de la restul lumii, precum și tranzacții unilaterale, fără contraprestație economică.

Contul curent este subdivizat în: bunuri, servicii, venituri primare, venituri secundare.

Tranzacțiile înregistrate pe credit exprimă partea din produsul intern al economiei raportoare furnizat altor economii (export de bunuri și servicii), venituri din utilizarea factorilor de producție în procesul de producție desfășurat în străinătate (venituri din muncă și venituri din investiții), precum și primirea din străinătate a unor resurse reale sau financiare fără contraprestație economică.

Tranzacțiile înregistrate pe debit reflectă achiziția de bunuri și servicii din străinătate (import), venituri cuvenite nerezidenților pentru utilizarea de factori de producție aparținând acestora, acordarea de resurse reale sau financiare fără contraprestație economică nerezidenților.

I.1. Componenta Bunuri – reflectă tranzacții internaționale de export/import care implică schimbul de proprietate asupra bunului respectiv, spre deosebire de tranzacțiile de export/import reflectate în statistica comerțului internațional cu bunuri produsă de INS (care surprinde mișcarea fizică a bunurilor: „expedieri/introduceri”).

Este exclusă valoarea bunurilor care se deplasează din România în străinătate pentru prelucrare – sau invers; valoarea netă a serviciilor de prelucrare (procesare) se înregistrează la poziția „Servicii de prelucrare a bunurilor”.

I.1.1. Mărfuri generale – exportul și importul de bunuri care fac obiectul unui transfer de proprietate între rezidenți și nerezidenți și care trec frontiera țării. Datele sunt exprimate în valori FOB. Importurile FOB se calculează de BNR pe baza coeficientului de transformare CIF/FOB de 1,0430 determinat de INS.

I.1.2. Merchanting – cumpărarea de bunuri de către rezidenți de la nerezidenți, urmată de revânzarea bunurilor respective către alți nerezidenți, fără ca bunurile să treacă frontiera țării. Achiziționarea de bunuri este înregistrată ca export negativ de bunuri. Vânzarea bunurilor este înregistrată ca export pozitiv de bunuri. Diferența între prețul de vânzare și prețul de cumpărare este evidențiată la poziția „Merchanting – export net de bunuri”. Tranzacțiile se înregistrează la valoarea de piață.

I.2. Servicii – reprezintă rezultatul activităților economice care modifică starea unor unități consumatoare (persoane fizice, persoane juridice sau bunuri economice) sau care facilitează schimbul de produse sau active financiare.

I.2.1. Servicii de prelucrare a bunurilor aflate în proprietatea terților – includ activități precum: procesarea, asamblarea, aplicarea etichetelor, împachetarea și altele asemenea, efectuate de companii care nu sunt proprietarele bunurilor pe care le prelucrează și reflectă valoarea netă a serviciilor de procesare (aceasta poate include costuri pentru achiziționarea de materiale de către prestatorul de servicii).

I.2.2. Servicii de întreținere și reparații – se referă la reparații ale bunurilor aparținând nerezidenților, efectuate de rezidenți sau reparații ale bunurilor aparținând rezidenților, efectuate de nerezidenți. Sunt incluse reparațiile navelor, aeronavelor și ale altor echipamente de transport. Nu sunt incluse reparații ale construcțiilor și reparații ale echipamentelor IT.

I.2.3. Servicii de transport – se referă la transportul persoanelor și bunurilor dintr-un loc în altul, precum și la serviciile auxiliare și de sprijin conexe. Sunt incluse serviciile poștale și de curierat și pot fi clasificate în funcție de: (i) mijlocul de transport și de (ii) obiectul transportului (pasageri, mărfuri, alte servicii auxiliare – încărcare, descărcare, depozitare etc.).

I.2.4. Turism/Călătorii – reprezintă contravaloarea serviciilor turistice prestate nerezidenților atât pe teritoriul României, cât și în afara acestuia, respectiv contravaloarea serviciilor turistice prestate cetățenilor români în afara teritoriului României; este inclus și turismul de afaceri (cursuri, întâlniri de afaceri, conferințe, evenimente etc.). Sunt considerate servicii turistice: serviciile de cazare, serviciile de servire a mesei, serviciile de transport local, serviciile de turism cultural, divertisment, organizarea de excursii, bunurile și serviciile achiziționate de turiști/călători pe perioada sejurului (ex. suveniruri, servicii de furnizare internet la hotel etc.), serviciile medicale și serviciile educaționale care presupun deplasarea clienților (pacienți, cursanți) din țara de origine în țara în care sunt prestate serviciile.

I.2.5. Servicii de construcții – cuprind valoarea totală a lucrărilor de construcții realizate pe o perioadă mai scurtă de 1 an. Se înregistrează pe bază brută crearea, renovarea, repararea sau extinderea clădirilor, amenajărilor de natură tehnică sau a altor categorii (inclusiv drumuri, poduri, baraje etc.).

I.2.6. Servicii de asigurări și ale fondurilor de pensii – cuprind servicii de asigurări directe, servicii de reasigurare și servicii de asigurări auxiliare, servicii furnizate de fondurile de pensii. Sunt evaluate prin comisioanele incluse în totalul primelor și nu prin valoarea totală a primelor.

I.2.7. Servicii financiare – includ serviciile furnizate de intermediarii financiari, cu excepția serviciilor de asigurare și ale fondurilor de pensii. Cuprind atât servicii financiare explicit facturate, cât și servicii de intermediere financiară măsurate indirect (FISIM).

I.2.8. Taxe pentru utilizarea proprietății intelectuale – includ taxele pentru utilizarea drepturilor de proprietate rezultate din cercetare-dezvoltare sau activități de marketing (brevete, mărci, procese industriale, inclusiv secrete comerciale și francize), precum și taxele pentru licențe de reproducere sau distribuție a proprietății intelectuale sau drepturi conexe.

I.2.9. Serviciile de telecomunicații, informatice și informaționale

Serviciile de telecomunicații se referă la transmiterea de sunete, imagini sau alte informații, prin telefon, telex, telegrame, cablu, radio, televiziune, satelit, poștă electronică, fax etc., precum și serviciile de rețea, teleconferință și de suport tehnic. Sunt incluse, de asemenea, serviciile de telecomunicații mobile, de furnizare de servicii pentru nodurile de comunicații prin internet și de acces *online*, inclusiv furnizarea de acces la internet.

Serviciile informatice cuprind serviciile destinate componentelor *hardware* și/sau *software* și serviciile de prelucrare a datelor. Sunt incluse și serviciile de consultanță pentru *hardware* și *software* și cele de instalare; serviciile de întreținere și reparare ale computerelor și ale echipamentelor periferice; serviciile de recuperare în caz de dezastru, furnizarea de consultanță și asistență privind gestionarea resurselor informatice; analiza, proiectarea și programarea

de sisteme „la cheie” (inclusiv dezvoltarea și proiectarea de pagini de internet) și furnizarea de consultanță tehnică pentru programe de calculator (*software*); licențe pentru utilizarea programelor de calculator nepersonalizate; dezvoltarea, producerea, furnizarea și elaborarea documentației pentru programele de calculator personalizate, inclusiv de sisteme de operare realizate la comandă pentru utilizatori specifici; întreținerea sistemelor și alte servicii auxiliare, precum formarea în cadrul activităților de consultanță; serviciile de prelucrare a datelor, cum ar fi introducerea, sortarea și prelucrarea datelor în sistem *time-sharing*; serviciile de găzduire a paginilor de internet (respectiv furnizarea de spațiu pe un server pentru găzduirea paginilor de internet ale clienților); gestionarea echipamentelor informatice.

Serviciile informaționale cuprind serviciile prestate de agențiile de știri, precum și alte servicii informaționale: serviciile privind bazele de date (proiectarea bazelor de date, stocarea și difuzarea datelor și a bazelor de date, inclusiv directoare și liste de distribuire), atât *online*, cât și pe suport magnetic, optic sau imprimat, precum și portalurile de căutare pe internet. De asemenea, includ abonamentele directe individuale la ziare și periodice, primite prin poștă, transmitere electronică sau prin alte mijloace; alte servicii de furnizare de conținut online și servicii ale bibliotecilor și arhivelor. Conținutul descărcat care nu este *software* (inclus în Servicii informatice) sau audio și video (inclus în Servicii audiovizuale și conexe) este inclus în servicii informaționale.

I.2.10. Alte servicii pentru afaceri – includ servicii de cercetare-dezvoltare, servicii de consultanță profesională și managerială, servicii tehnice, servicii comerciale și alte servicii destinate întreprinderilor.

I.3. Venituri primare – reprezintă veniturile cuvenite pentru contribuția la procesul de producție sau pentru furnizarea de active financiare sau din cesionarea resurselor naturale, în relația rezident-nerezident.

I.3.1. Remunerarea salariaților – reprezintă veniturile obținute din activitățile prestate pe baza unui angajament de muncă (un raport de tip angajat-angajator), cu durată mai mică de 1 an.

I.3.2. Venituri din investiții – sunt obținute din furnizarea/utilizarea de active financiare în relația rezident-nerezident. Veniturile din investiții includ veniturile din participații la capital (dividende, profit reinvestit) și din creanțe (dobânzi).

În bilanța de plăți, veniturile din investiții sunt clasificate după tipul investiției: venituri din investiții directe, venituri din investiții de portofoliu, venituri din alte investiții și venituri din active de rezervă. Pentru definițiile tipului de investiție, a se vedea contul financiar.

I.3.3. Alte venituri primare – sunt clasificate în funcție de sectorul instituțional al economiei raportoare (administrația publică sau alte sectoare) și includ impozitele pe producție și importuri și subvențiile pe producție și pe produs. Fondurile europene nerambursabile primite sub formă de subvenții (Fondul European de Garantare Agricolă) se înregistrează la componenta Alte venituri primare ale administrației publice.

I.4. Venituri secundare – prezintă transferurile curente dintre rezidenți și nerezidenți.

Un transfer este o tranzacție unilaterală ce corespunde furnizării unui bun, serviciu, activ financiar sau alt activ, atunci când nu există o contraprestație economică corespunzătoare. La componenta transferuri curente sunt clasificate toate transferurile care nu sunt considerate transferuri de capital.

Transferurile curente sunt clasificate în funcție de sectorul instituțional care efectuează sau primește transferul: administrația publică sau alte sectoare.

Transferurile curente ale administrației publice cuprind impozite pe venit, avere etc., contribuții sociale, beneficii sociale, cooperare internațională curentă, transferuri curente diverse și contribuția la bugetul UE (calculate pe baza TVA și VNB). Includ fondurile europene nerambursabile utilizate pentru cheltuieli curente: Fondul Social European, parțial Fondul European Agricol pentru Dezvoltare Rurală.

Transferurile curente ale altor sectoare includ impozite pe venit, avere etc., contribuții sociale, prestații sociale, prime nete de asigurare, despăgubiri din asigurări, transferuri curente diverse (transferuri personale între gospodăriile populației rezidente și nerezidente din care fac parte și remiterile lucrătorilor).

II. Contul de capital acoperă achiziționarea/vânzarea de active nefinanciare neproduse și transferurile de capital.

II.1. Achiziționarea/vânzarea de active nefinanciare neproduse

Activele nefinanciare neproduse constau în: resurse naturale, contracte, închirieri și licențe și active comerciale (mărci) și fondul de comerț. La această componentă a contului de capital se înregistrează numai achiziționarea sau vânzarea de astfel de active, nu și utilizarea lor.

II.2. Transferuri de capital – constau în transferuri de proprietate asupra activelor fixe, transferuri de fonduri legate sau condiționate de achiziționarea sau cedarea de active fixe și anularea, fără compensare acordată în schimb, a pasivelor de către creditorii. Transferurile de capital se pot efectua în numerar sau în natură (cum ar fi iertarea de datorie). Distincția între transferurile curente și transferurile de capital este reprezentată, în practică, de utilizarea transferului de către țara destinatară.

Transferurile de capital includ: (i) impozite pe capital; (ii) transferuri de capital pentru investiții și (iii) alte transferuri de capital și sunt clasificate în funcție de sectorul instituțional inițiator sau destinatar al transferului în economia raportoare: administrația publică sau alte sectoare. Transferurile de capital ale administrației publice includ fondurile europene nerambursabile utilizate pentru formarea de capital fix: Fondul European de Dezvoltare Regională, Fondul de Coeziune, parțial Fondul European Agricol pentru Dezvoltare Rurală.

III. Contul financiar înregistrează tranzacții nete care implică active și pasive financiare între rezidenți și nerezidenți. Achiziția netă de active financiare reprezintă diferența dintre achiziția de active și reducerea de active, iar acumularea netă de pasive se determină ca diferență între acumularea de pasive și reducerea de pasive.

În funcție de categoria funcțională, tranzacțiile financiare sunt clasificate ca: (i) investiții directe; (ii) investiții de portofoliu; (iii) derivate financiare; (iv) alte investiții și (v) active de rezervă.

III.1. Investițiile directe presupun o relație investițională de durată între o entitate rezidentă și o entitate nerezidentă; de regulă, implică exercitarea de către investitor a unei influențe manageriale semnificative în întreprinderea în care a investit.

Componentele investițiilor directe sunt: **participațiile la capital**, respectiv capitalul social vărsat și rezervele ce revin unui investitor nerezident care deține cel puțin 10 la sută din capitalul social subscris al unei întreprinderi rezidente, **profitul reinvestit** de către acesta,

precum și **instrumentele de natura datoriei** (ex. credite) dintre acest investitor sau grupul din care face parte acesta și întreprinderea în care a investit.

III.2. Investițiile de portofoliu includ tranzacțiile care implică titluri de creanță sau titluri de valoare de tip participație, altele decât cele incluse în investițiile directe sau activele de rezervă. Investițiile de portofoliu includ titluri de valoare de tip **participație la capital, acțiuni ale fondurilor de investiții și instrumente de natura datoriei**, cu excepția cazului în care sunt clasificate fie ca investiții directe, fie ca active de rezervă.

III.3. Derivate financiare

Un contract financiar derivat este un instrument financiar aferent unui alt instrument sau unui indicator financiar specific sau unei mărfi de bază specifice care permite tranzacționarea în mod autonom pe piețele financiare a unor riscuri financiare specifice (precum riscul ratei dobânzii, riscul valutar, riscul variației valorii participațiilor și prețului mărfurilor de bază, riscul de credit etc.). Această categorie este identificată separat de alte categorii deoarece se referă la transferul riscului nu la furnizarea de fonduri sau alte resurse. Spre deosebire de alte categorii funcționale, la instrumentele financiare derivate nu se acumulează venituri primare.

Întrucât în cazul tranzacțiilor cu derivate financiare distincția între active și pasive este dificil de realizat, la nivel european a fost stabilită o convenție prin care toate tranzacțiile cu astfel de instrumente sunt alocate în balanța de plăți în cadrul achizițiilor nete de active.

III.4. Alte investiții reprezintă o componentă ce include tranzacții, altele decât cele incluse la investiții directe, investiții de portofoliu, derivate financiare sau active de rezervă.

III.4.1. Participații la capital, altele decât cele de natura investiției directe și de portofoliu – reflectă participarea la capitalul anumitor organizații internaționale, precum și participațiile sub 10 la sută la capitalul social al cvasisocietăților.

III.4.2. Numerar și depozite – include numerarul în circulație și depozitele. Depozitele sunt contracte standardizate, nenegociabile, oferite în general de societăți care acceptă depozite, permițând plasarea și retragerea ulterioară a unei sume de bani de către creditor.

III.4.3. Împrumuturi – cuprinde toate împrumuturile, inclusiv împrumuturile ipotecare, leasingurile financiare și operațiunile de tip report. Toate operațiunile de tip repo sunt considerate drept împrumuturi colaterale și nu achiziții/vânzări simple de titluri de valoare și se înregistrează la „Alte investiții”.

III.4.4. Credite comerciale și avansuri – reprezintă creanțe financiare rezultate din acordarea directă de credite de către furnizorii de bunuri și servicii clienților acestora și plăți în avans pentru activitatea în curs sau care urmează a fi realizată. Creditele comerciale și avansurile apar atunci când plata bunurilor sau serviciilor nu este efectuată în același timp cu transferul dreptului de proprietate asupra unui bun sau cu prestarea unui serviciu.

III.4.5. Alocări de drepturi speciale de trageră (DST) – este o componentă ce prezintă un pasiv al beneficiarului în raport cu Fondul Monetar Internațional, având o intrare corespunzătoare la „Active de rezervă”.

III.5. Activele de rezervă – reprezintă acele active externe care sunt disponibile imediat pentru autoritatea monetară și controlate de aceasta pentru acoperirea necesităților de finanțare a balanței de plăți, pentru intervenția pe piețele valutare pentru gestionarea cursului de schimb

și în alte scopuri conexe (precum menținerea încrederii în monedă și în economie sau ca bază pentru creditele externe). Activele de rezervă trebuie să fie active exprimate în monedă străină, să reprezinte creanțe față de nerezidenți și să existe efectiv.

Rezidenți

- persoane fizice – cetățeni români, cetățeni străini și apatrizi, cu domiciliul în România atestat cu documente de identitate emise conform legii;
- persoane juridice și orice alte entități cu sediul în România, precum și persoane fizice, cetățeni români, cetățeni străini și apatrizi cu domiciliul în România, care sunt autorizate și/sau înregistrate să desfășoare activități economice pe teritoriul României, în mod independent, în condițiile prevăzute de reglementările legale în vigoare;
- sucursale, agenții, reprezentanțe, birouri aparținând persoanelor juridice străine sau altor entități străine, înregistrate și/sau autorizate să funcționeze în România;
- ambasade, consulate și alte reprezentanțe și misiuni permanente ale României în străinătate.

Nerezidenți

- persoane fizice – cetățeni străini, cetățeni români și apatrizi, cu domiciliul în străinătate atestat cu documente de identitate emise conform legii;
- persoane juridice și orice alte entități cu sediul în străinătate, precum și persoane fizice, cetățeni străini, cetățeni români și apatrizi cu domiciliul în străinătate, care sunt autorizate și/sau înregistrate să desfășoare activități economice în străinătate, în mod independent, în condițiile prevăzute de reglementările legale în vigoare;
- sucursale, agenții, reprezentanțe, birouri și orice alte entități ale persoanelor juridice române sau altor entități române, înregistrate și/sau autorizate să funcționeze în străinătate;
- ambasade, consulate și alte reprezentanțe și misiuni permanente ale altor state în România, precum și organizații internaționale sau reprezentanțe ale unor astfel de organizații care funcționează în România.

15.4. Datoria externă pe termen lung

Datoria externă brută este alcătuită din soldul pasivelor reale, actuale și necondiționate ce presupun plăți viitoare de rate de capital și/sau de dobânzi, datorate de rezidenții unei economii față de nerezidenți (conform definiției din *External Debt Statistics: Guide for Compilers and Users*).

Compilarea datelor statistice privind datoria externă brută se realizează în conformitate cu metodologia FMI și UE (*Balance of Payments Manual – BPM6; Manual on Government Deficit and Debt – Implementation of ESA 2010, 2014 Edition*).

Datoria publică externă este înregistrată, monitorizată și administrată de către Ministerul Finanțelor Publice (Legea nr. 313/2004, cu modificările și completările ulterioare). Operațiunile valutare de capital de natura datoriei private externe pe termen lung (TL) se notifică la BNR conform prevederilor Regulamentului nr. 4/2014 privind raportarea de date și informații statistice la Banca Națională a României, cu modificările și completările ulterioare.

Conform BPM6, alocările de DST de la FMI sunt clasificate ca datorie externă pe termen lung.

15.5. Poziția investițională internațională

Poziția investițională internațională a României reprezintă stocurile de active și pasive financiare externe la un moment dat. Stocurile la sfârșitul unei perioade se calculează pe baza stocurilor de la începutul perioadei și a informațiilor despre fluxul tranzacțiilor financiare (care fac obiectul contului financiar al balanței de plăți), luându-se în considerare modificările de cursuri de schimb, de prețuri internaționale și alte ajustări financiare din intervalul de timp analizat.

Datele privind poziția investițională internațională sunt compilate trimestrial.