



BULETIN LUNAR

AUGUST 2007

ISSN 1224-2098

NOTĂ

Redactarea a fost finalizată la data de 29 octombrie 2007.

Datele statistice au fost furnizate de Institutul Național de Statistică, Ministerul Economiei și Finanțelor, Bursa de Valori București și Banca Națională a României.

Unele dintre aceste date au caracter provizoriu, urmând a fi revizuite în publicațiile ulterioare.

Redactarea finală și tehnoredactarea buletinului au fost realizate de Direcția Studii și Publicații.

Reproducerea publicației este interzisă, iar utilizarea datelor în diferite lucrări este permisă numai cu indicarea sursei.

tel.: 021/312.43.75; fax: 021/314.97.52

Str. Lipscani nr. 25, cod 030031, București

www.bnro.ro

Cuprins

SINTEZA PRINCIPALELOR EVOLUȚII ECONOMICE ȘI DE POLITICĂ MONETARĂ ÎN LUNA AUGUST 2007.....	5
Economia reală	5
Politica monetară	7
INDEX LEGISLATIV	9
Principalele acte normative cu caracter economic general și din domeniul financiar-bancar adoptate în luna august 2007.....	9
Principalele reglementări emise de BNR în luna august 2007.....	10
LISTA MATERIALELOR PUBLICATE ÎN BULETINELE LUNARE ALE BĂNCII NAȚIONALE A ROMÂNIEI	11
SECȚIUNE STATISTICĂ.....	13

SINTEZA PRINCIPALELOR EVOLUȚII ECONOMICE ȘI DE POLITICĂ MONETARĂ ÎN LUNA AUGUST 2007

Economia reală

În luna august 2007, volumul producției industriale a crescut cu 4,5 la sută comparativ cu perioada similară din anul anterior, pierderea de ritm anual consemnată față de luna precedentă (de 2,6 puncte procentuale) fiind cauzată în principal de sectorul manufacturier (-3,5 puncte procentuale, până la 4,6 la sută). Întrucât mișcările de decelerare a ratei anuale de creștere a volumului producției industriale au caracterizat cu precădere ramurile orientate către piața externă (de exemplu: mașini și aparate electrice, mijloace de transport rutier și nerutier), este posibil ca evoluția respectivă să fie asociată efectuării concediilor de odihnă la nivelul țărilor din UE – segment de piață care și-a consolidat poziția de lider în cadrul relațiilor comerciale externe, în urma aderării României. Sondajele de conjunctură indică o ameliorare sensibilă a perspectiveilor pentru sectorul industrial în intervalul următor: ritm lunar pozitiv pentru septembrie în cazul sondajului BNR și o majorare a indicatorului de încredere aferent perioadei septembrie-noiembrie 2007 de la 2,9 unități la 3,8 unități (calculare DGECFIN).

Rata șomajului s-a majorat ușor față de luna anterioară (până la 4,1 la sută în cazul seriei ajustate sezonier și respectiv 3,9 la sută în cazul celei neajustate), însă amplitudinea evoluției (+0,1 puncte procentuale) nu a fost de natură a atenua caracterul încordat al condițiilor de pe piața muncii. În acest context, rata anuală de creștere a salariului mediu net s-a menținut ridicată și în luna august (+22,5 la sută în termeni nominali), acordarea primelor de vacanță ridicând la peste 24 la sută dinamicile anuale înregistrate în industria energetică și în sectorul bugetar. În plus, ritmurile ridicate de creștere a salariilor în administrația publică (circa 37 la sută în termeni anuali) creează premise pentru alimentarea revendicărilor salariale într-o perioadă de negociere a contractelor colective de muncă, generând presiuni suplimentare celor provenite din deficitul de forță de muncă în anumite sectoare și contribuind, implicit, la majorarea riscurilor inflaționiste.

Activitatea din comerț și servicii a continuat să se extindă în luna august, rata anuală de creștere a volumului cifrei de afaceri

Indicatori macroeconomici

	variație procentuală	
	aug '07/ aug '06	8 luni '07/ 8 luni '06
1. Producția industrială	4,5	6,0
2. Productivitatea muncii în industrie	9,0	10,6
3. Comerțul cu amănuntul ¹⁾	33,7	15,2
4. Serviciile prestate populației ²⁾	22,3	3,9
5. Comerțul exterior		
5.1. Export	7,6	11,8
5.2. Import	18,6	27,5
6. Câștigul salarial lunar mediu net		
6.1. Nominal	22,5	21,1
6.2. Real	16,7	16,4
7. Prețurile de consum al populației	5,0	4,0
8. Prețurile producției industriale	5,6	7,7
9. Cursul de schimb mediu al leului față de euro ³⁾	+9,4	+7,6
	august 2007	
10. Rata dobânzii de referință (% p.a.)	6,10	
11. Rata șomajului înregistrat (%)	3,9	

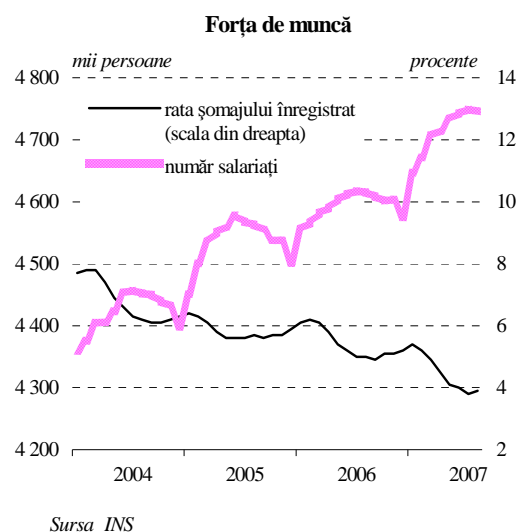
1) volumul cifrei de afaceri,

cu excepția comerțului cu autovehicule și motocicletele

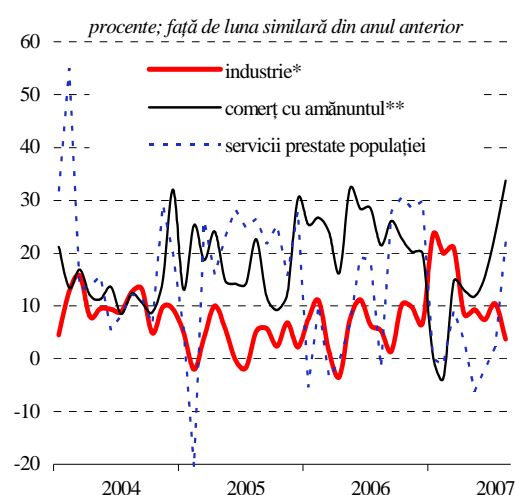
2) volumul cifrei de afaceri

3) apreciere (+), depreciere (-)

Indicatori determinați pe baza datelor INS și BNR.



Volumul cifrei de afaceri

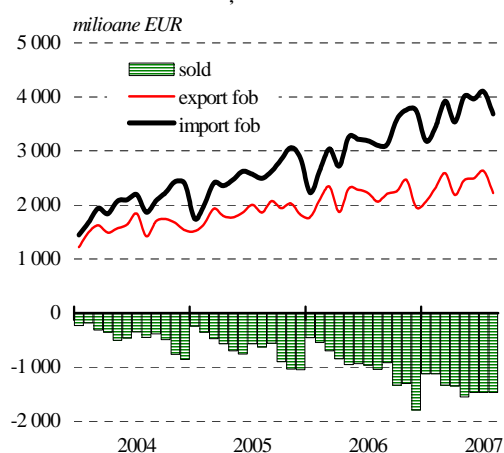


*) pentru piața internă și piața externă;

**) cu excepția comerțului cu autovehicule și motocicletele

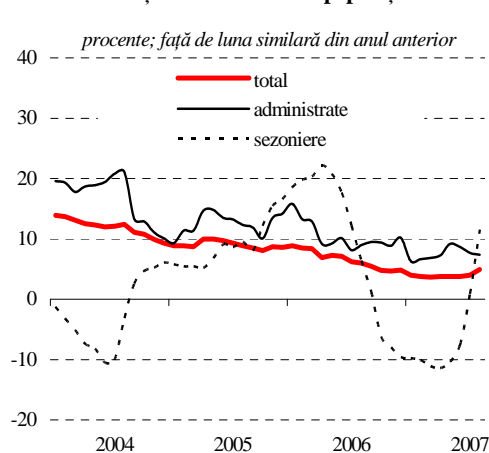
Sursa: INS

Balanța comercială



Sursa: INS

Prețurile de consum al populației



Sursa: INS, calcule BNR

depășind 20 la sută. Similar intervalului precedent, contribuția decisivă a venit achizițiilor de mărfuri (exclusiv autovehicule și carburanți), al căror volum s-a majorat cu 33,7 la sută față de luna august 2006. Un ritm alert de creștere a înregistrat și volumul încasărilor din prestări de servicii de piață pentru populație (+22,3 la sută), principalul element de susținere fiind segmentul „hoteluri și restaurante”.

În luna august, deficitul de cont curent a fost de 1 257 milioane euro (ritm anual de 33 la sută), conducând la o valoare cumulată aferentă primelor opt luni ale anului de 10 228 milioane euro (+87,1 la sută peste nivelul din perioada ianuarie-august 2006). Deficitul contului curent a fost acoperit în proporție de 40 la sută prin investiții străine directe, care au cumulată 4 059 milioane euro, din care participațiile la capital și profitul reinvestit au reprezentat 48,7 la sută, iar creditele intra-grup 51,3 la sută.

Rata anuală de creștere a prețurilor producției industriale pentru piața internă a continuat să se reducă, atingând în luna august un nivel de 6,4 la sută. Contribuția decisivă la această evoluție a venit bunurilor energetice (-2,1 puncte procentuale, până la 5,9 la sută), cu influențe atât din partea segmentului de extracție, cât și a celui de prelucrare.

În perioada analizată, traiectoria ascendentă a ratei anuale a inflației, conturată încă din luna anterioară, s-a accentuat (+0,97 puncte procentuale față de iulie, până la 4,99 la sută), în condițiile în care tensiunile provocate de seceta prelungită pe piața agroalimentară (nu numai pe plan intern, ci și internațional) s-au reflectat mai puternic în prețurile de consum. Mișcarea a fost amplificată, pe de o parte, de efectul de bază nefavorabil asociat recoltei abundente din anul 2006, iar pe de altă parte, de deprecierea monedei naționale, care a condus la majorarea prețurilor produselor din import. Aceste influențe au fost vizibile atât la nivelul prețurilor volatile, a căror dinamică anuală s-a accelerat de peste două ori (6,68 la sută), cât și la nivelul inflației de bază, care și-a inversat tendința de scădere consemnată în intervalul februarie-iulie 2007. În schimb, ritmul anual aferent prețurilor administrate s-a redus cu 0,3 puncte procentuale față de luna precedentă (7,4 la sută), în principal datorită efectului de bază favorabil manifestat în cazul telefoniei fixe, creșterea prețurilor determinată de deprecierea monedei naționale față de euro în perioada curentă fiind net inferioară celei înregistrate în anul 2006 în urma majorării abonamentelor Romtelecom.

Politica monetară

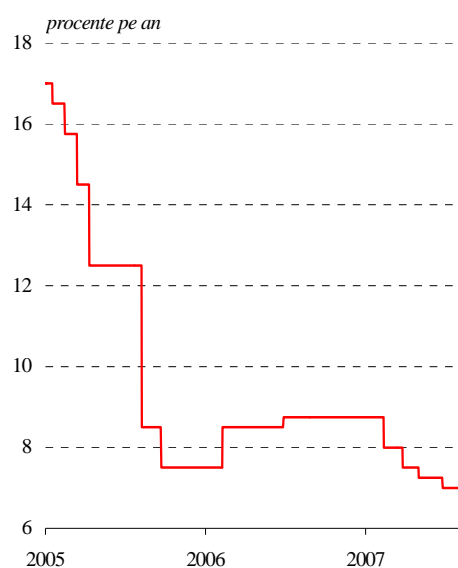
În luna august, implementarea politicii monetare s-a realizat conform deciziilor adoptate de banca centrală la finele lunii precedente. Astfel, în ședința sa din 31 iulie, Consiliul de administrație al BNR a hotărât să mențină rata dobânzii de politică monetară la 7,0 la sută și a operat o serie de modificări la nivelul cadrului operațional al politicii monetare; acestea au constat în restrângerea amplitudinii coridorului format în jurul ratei dobânzii de politică monetară de ratele dobânzilor facilităților permanente – prin majorarea ratei dobânzii pentru facilitatea de depozit de la 1 la sută la 2 la sută și respectiv prin reducerea celei aferente facilității de creditare de la 14 la sută la 12 la sută – și în reducerea scadenței depozitelor atrase – principalul instrument de politică monetară – de la o lună la două săptămâni.

Pentru a consolida restrictivitatea condițiilor monetare în sens larg, pe parcursul lunii banca centrală a întărit sensibil controlul asupra lichidității de pe piața monetară. Drenarea excedentului de lichiditate s-a realizat preponderent prin intermediul licitațiilor de depozite organizate la rată variabilă a dobânzii, în cadrul cărora sumele acceptate au fost identice celor anunțate; ca urmare, fluxul mediu zilnic al depozitelor pe două săptămâni (432,3 milioane lei) s-a majorat cu 18,9 la sută comparativ cu luna anterioară. În plus, drenarea rezervelor excedentare s-a realizat și prin emiterea de certificate de depozit pe trei luni, în valoare de 1 247 milioane lei.

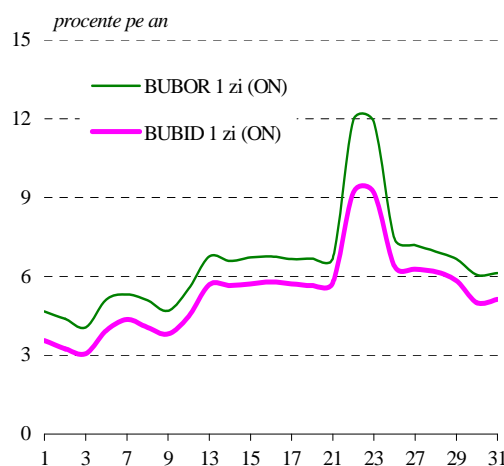
Randamentele depozitelor interbancare s-au plasat în prima parte a lunii la valori inferioare cu 2-3 puncte procentuale ratei dobânzii de politică monetară, această evoluție fiind, în principal, efectul supraestimării de către unele instituții de credit a volumului excedent de lichiditate din sistem. Intensificarea operațiunilor de sterilizare a condus la remodelarea ulterioară a acestor așteptări, astfel încât randamentele interbancare s-au juxtapus din nou în a doua parte a lunii ratei dobânzii băncii centrale. În ultimele două zile ale perioadei de constituire a rezervelor minime obligatorii, situația lichidității a suferit chiar o relativă tensionare, în condițiile în care surplusul de rezerve existent în sistem nu a fost redistribuit eficient între bănci¹, iar unii operatori au supraestimat cererea de resurse pe termen scurt; randamentele interbancare au urcat pe 23 august până la o medie zilnică de 10,1 la sută, amplexarea creșterii

¹ Ineficiența funcționare a pieței – posibil indusă și de unele reglementări interne ale băncilor – este ilustrată inclusiv de apelarea pe 23 august a ambelor facilități permanente oferite de banca centrală.

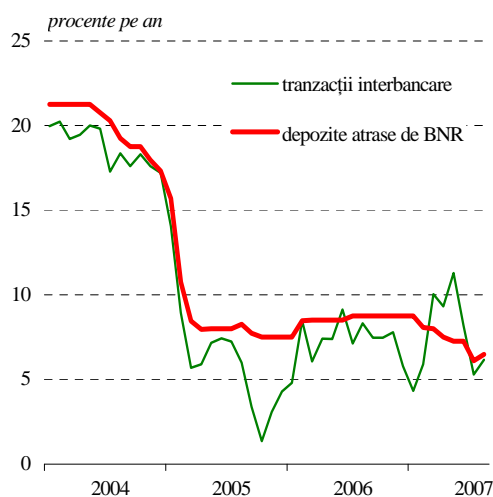
Rata dobânzii de politică monetară



Ratele dobânzilor pe piața monetară august 2007

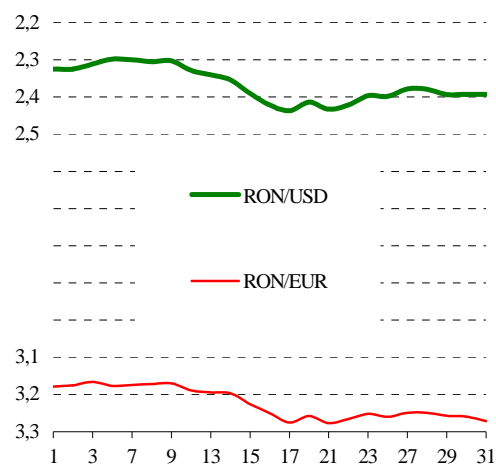


Ratele dobânzilor pe piața monetară

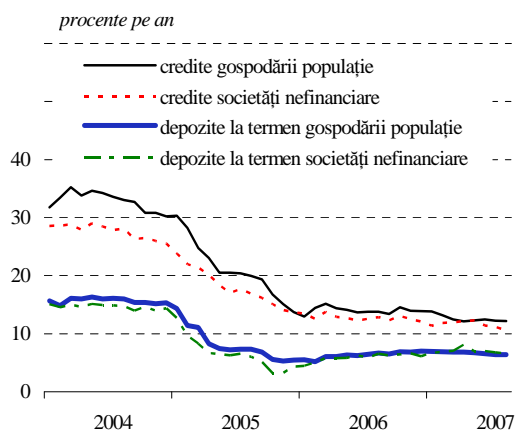


acestora fiind limitată de injecția de lichiditate efectuată în acest context de BNR prin intermediul unei operațiuni *repo*. Pe ansamblul lunii, rata medie a dobânzii depozitelor interbănci s-a majorat cu 0,89 puncte procentuale comparativ cu luna anterioară, ajungând la nivelul de 6,17 la sută.

Cursul de schimb al pieței valutare august 2007



Ratele dobânzilor practicate de instituțiile financiare monetare la credite și depozite (contracte noi)



În pofida evoluției ascendente a randamentelor pieței monetare interbancare, leul a consemnat o inversare a tendinței de apreciere pe care a consemnat-o în lunile anterioare în raport cu euro. Mișcarea ascendentă a cursului de schimb leu/euro inițiată la finele lunii iulie s-a accentuat pe parcursul lunii august, datorită efectului, mai cu seamă de natura anticipațiilor, produs de reducerea drastică a apetitului pentru risc al investitorilor financiari, în contextul confirmării și chiar al înrăutățirii temerilor acestora privind amploarea și implicațiile crizei de pe piața creditelor din SUA. Pe acest fond și în strânsă corelație cu evoluțiile din regiune, cursul leu/euro s-a plasat începând cu a doua decadă a lunii pe un trend cvasiconstant de creștere. Măsurile implementate de principalele bănci centrale în vederea prevenirii apariției unei crize majore de lichiditate, dar și modificarea anticipațiilor referitoare la deciziile privind ratele dobânzilor cheie ale FED și BCE au detensionat temporar piețele financiare internaționale, efectele fiind resimțite și la nivelul celei regionale. Pe acest fond creșterea cursului de schimb leu/euro a consemnat o relativă temperare în ultima decadă a perioadei analizate; totuși, pierderea nominală înregistrată de leu pe ansamblul lunii în raport cu euro a atins 2,8 la sută – nivel devansat pe piața regională doar de cel al cursului de schimb al forintului (3,3 la sută).

La rândul lor, ratele medii ale dobânzilor aferente depozitelor la termen nou constituite, respectiv creditelor noi oferite clienților de către instituțiile de credit, au continuat să se reducă. Pe segmentul populației, variațiile descendente au fost de amplitudine mult mai redusă comparativ cu luna iulie, mai ales în cazul randamentului mediu al depozitelor noi la termen, care a rămas cvasiconstant în raport cu luna precedentă (6,38 la sută). Ajustări de proporții mai ridicate au fost operate însă pe segmentul societăților nefinanciare, în special la creditele noi, a căror rată medie a dobânzii s-a diminuat cu 0,59 puncte procentuale (până la 10,54 la sută).

INDEX LEGISLATIV

Principalele acte normative cu caracter economic general și din domeniul financiar-bancar adoptate în luna august 2007

Ordonanța Guvernului nr. 31 din 1 august 2007 reglementează unele măsuri financiare pentru stimularea gradului de absorbție a fondurilor alocate prin Programul SAPARD (M.O. nr. 537/8.08.2007).

Ordonanța Guvernului nr. 33 din 1 august 2007 modifică și completează Ordonanța Guvernului nr. 41/2005 privind reglementarea unor măsuri financiare (M.O. nr. 548/10.08.2007).

Hotărârea nr. 57 din 1 august 2007 a președintelui Comisiei de Supraveghere a Sistemului de Pensii Private aprobă Norma nr. 26/2007 privind modificarea temporară a procentului maxim care poate fi investit în fiecare categorie de active ale fondurilor de pensii facultative (M.O. nr. 550/13.08.2007).

Ordinul nr. 79 din 2 august 2007 al președintelui Comisiei Naționale a Valorilor Mobiliare aprobă Instrucțiunea nr. 6/2007 pentru modificarea Instrucțiunii nr. 5/2006 cu privire la sistemul de raportare contabilă semestrială a entităților autorizate, reglementate și supravegheate de Comisia Națională a Valorilor Mobiliare (M.O. nr. 560/15.08.2007).

Ordinul nr. 897/14 din 9 august 2007 al ministrului economiei și finanțelor și al guvernatorului Băncii Naționale a României modifică și completează Ordinul ministrului economiei și finanțelor și al guvernatorului Băncii Naționale a României nr. 999/3/2003 pentru aprobarea Sistemului de raportare contabilă semestrială a instituțiilor de credit (M.O. nr. 561/15.08.2007).

Hotărârea nr. 60 din 14 august 2007 a președintelui Comisiei de Supraveghere a Sistemului de Pensii Private aprobă Norma nr. 28/2007 privind prospectul schemei de pensii facultative (M.O. nr. 596/29.08.2007).

Ordinul nr. 955 din 17 august 2007 al ministrului economiei și finanțelor stabilește prospectele de emisiune ale certificatelor de trezorerie cu discount și ale obligațiunilor de stat de tip *benchmark* aferente lunii septembrie 2007 (M.O. nr. 614/5.09.2007).

Ordonanța Guvernului nr. 40 din 22 august 2007 rectifică bugetul asigurărilor sociale de stat pe anul 2007 (M.O. nr. 584/24.08.2007).

Ordinul nr. 135 din 23 august 2007 al președintelui Agenției Naționale pentru Resurse Minerale aprobă prețul de referință al gazelor naturale extrase în România (M.O. nr. 602/31.08.2007).

Ordonanța Guvernului nr. 47 din 28 august 2007 reglementează unele măsuri financiar-fiscale (M.O. nr. 603/31.08.2007).

Ordinul nr. 86 din 28 august 2007 al președintelui Comisiei Naționale a Valorilor Mobiliare aprobă Regulamentul nr. 7/2007 de modificare a Regulamentului Comisiei Naționale a Valorilor Mobiliare nr. 7/2006 privind veniturile Comisiei Naționale a Valorilor Mobiliare (M.O. nr. 622/10.09.2007).

Principalele reglementări emise de BNR în luna august 2007

Circulara nr. 17 din 1 august 2007 stabilește nivelul ratei dobânzii de referință a Băncii Naționale a României, valabil în luna august 2007, la 6,10 la sută pe an (M.O. nr. 547/10.08.2007).

Circulara nr. 18 din 8 august 2007 modifică rata dobânzii penalizatoare pentru deficiturile de rezerve minime obligatorii în monedă națională (M.O. nr. 566/17.08.2007).

Circulara nr. 19 din 15 august 2007 privind realizarea și punerea în circulație, în scop numismatic, a unui set de 3 monede dedicate aniversării a 130 de ani de la proclamarea independenței României (M.O. nr. 580/23.08.2007).

Circulara nr. 20 din 29 august 2007 privind realizarea și punerea în circulație, în scop numismatic, a unei monede dedicate aniversării a 150 de ani de industrie petrolieră românească (M.O. nr. 621/10.09.2007).

Republicări:

Regulamentul Băncii Naționale a României nr. 1/2005 privind sistemele de plăți care asigură compensarea fondurilor (M.O. nr. 596/29.08.2007).

LISTA MATERIALELOR PUBLICATE ÎN BULETINELE LUNARE ALE BĂNCII NAȚIONALE A ROMÂNIEI

PERFORMANȚELE DE AJUSTARE EXTERNĂ ALE ROMÂNIEI ÎN ANUL 1999 (Buletin lunar nr. 1/2000)

CENTRALA RISCURILOR BANCARE (Buletin lunar nr. 2/2000)

POLITICA FISCALĂ ÎN TRIMESTRUL I 2000 (Buletin lunar nr. 4/2000)

NOUL REGULAMENT PRIVIND OPERAȚIUNILE DE PIAȚĂ MONETARĂ EFECTUATE DE BNR ȘI FACILITĂȚILE DE CREDITARE ȘI DE DEPOZIT ACORDATE DE CĂTRE ACEASTA BĂNCILOR (Buletin lunar nr. 5/2000)

CENTRALA RISCURILOR BANCARE – prezentarea activității în perioada februarie-septembrie 2000 (Buletin lunar nr. 9/2000)

ECONOMIA REALĂ ÎN ANUL 2000 (Buletin lunar nr. 12/2000)

CENTRALA INCIDENTELOR DE PLĂȚI (Buletin lunar nr. 2/2001)

EVOLUȚIA SISTEMULUI BANCAR ROMÂNESC (Buletin lunar nr. 7/2001)

CREAREA CENTRULUI DE PROCESARE ȘI DISTRUGERE A BANCNOTELORE (Buletin lunar nr. 10/2001)

EVOLUȚIA SISTEMULUI BANCAR ROMÂNESC ÎN ANUL 2001 (Buletin lunar nr. 1/2002)

INTRODUCEREA MONEDEI UNICE – UN PROCES ÎNCHEIAT CU SUCCES (Buletin lunar nr. 2/2002)

MODIFICĂRI ALE MECANISMULUI REZERVELORE MINIME OBLIGATORII (Buletin lunar nr. 6/2002)

EVOLUȚIA SISTEMULUI BANCAR ÎN ANUL 2002 (Buletin lunar nr. 12/2002)

EVOLUȚIA SISTEMULUI BANCAR ÎN SEMESTRUL I 2003 (Buletin lunar nr. 7/2003)

EVOLUȚIA SISTEMULUI BANCAR ÎN ANUL 2003 (Buletin lunar nr. 12/2003)

EVOLUȚIA SISTEMULUI BANCAR ÎN SEMESTRUL I 2004 (Buletin lunar nr. 7/2004)

CENTRALA RISCURILOR BANCARE (Buletin lunar nr. 8/2004)

INSTITUȚIILE DE CREDIT ÎN ANUL 2004 (Buletin lunar nr. 1/2005)

SISTEMUL BANCAR ȘI ACTIVITATEA DE CREDITARE ÎN 2005 (Buletin lunar nr. 10/2005)

SISTEMUL BANCAR ȘI ACTIVITATEA DE CREDITARE ÎN 2005 (Buletin lunar nr. 1/2006)

SISTEMUL BANCAR ȘI ACTIVITATEA DE CREDITARE ÎN SEMESTRUL I 2006 (Buletin lunar nr. 6/2006)

SISTEMUL BANCAR ȘI ACTIVITATEA DE CREDITARE ÎN ANUL 2006 (Buletin lunar nr. 12/2006)

SISTEMUL BANCAR ȘI ACTIVITATEA DE CREDITARE ÎN SEMESTRUL I 2007 (Buletin lunar nr. 7/2007)

Secțiune statistică

Cuprins

1. Principalii indicatori macroeconomici	16
2. Prețuri din economie	18
2.1. Prețurile de consum pe principalele mărfuri și servicii	18
2.2. Prețurile producției industriale pe total, piața internă și piața externă.....	18
3. Indicatori de politică monetară.....	19
3.1. Operațiunile monetare ale Băncii Naționale a României	19
3.2. Facilitățile permanente acordate instituțiilor de credit de către Banca Națională a României	19
3.3. Rezervele minime obligatorii	19
4. Baza monetară.....	20
5. Bilanțurile monetare ale instituțiilor financiare monetare	21
5.1. Bilanțul monetar al Băncii Naționale a României	21
5.2. Bilanțul monetar agregat al altor instituții financiare monetare (instituții de credit și fonduri de piață monetară)	23
5.3. Bilanțul consolidat net al instituțiilor financiare monetare (BNR și alte instituții financiare monetare).....	25
6. Masa monetară M3 și contrapartida acesteia.....	27
7. Structura depozitelor atrase și a creditelor acordate pe tipuri de sectoare instituționale	29
7.1. Creditul intern	29
7.2. Depozitele clienților neguvernamentali.....	31
7.3. Depozitele gospodăriilor populației	32
7.4. Depozitele societăților nefinanciare, instituțiilor financiare nemonetare, administrației publice și nerezidenților	33
7.5. Creditul acordat gospodăriilor populației	35
7.6. Creditul acordat societăților nefinanciare, instituțiilor financiare nemonetare, administrației publice și nerezidenților	36
8. Ratele medii ale dobânzii practicate de instituțiile de credit	37
8.1.1. Depozite existente în sold	37
8.1.2. Depozite noi	37
8.2. Depozite la termen în euro	38
8.2.1. Depozite existente în sold	38
8.2.2. Depozite noi	38
8.3. Credite în lei	39
8.3.1. Credite existente în sold	39
8.3.2. Credite noi.....	39
8.4. Credite în euro.....	40
8.4.1. Credite existente în sold	40
8.4.2. Credite noi.....	40
8.5. Depozite în lei pe tipuri de depozite.....	41
8.5.1. Depozite existente în sold	41
8.5.2. Depozite noi la termen	41
8.6. Depozite în euro pe tipuri de depozite.....	42
8.6.1. Depozite existente în sold	42
8.6.2. Depozite noi la termen	42
8.7. Credite în lei pe tipuri de credite	43
8.7.1. Credite existente în sold	43
8.7.2. Credite noi.....	44

8.8. Credite în euro pe tipuri de credite	45
8.8.1. Credite existente în sold	45
8.8.2. Credite noi.....	46
9. Indicatori de risc bancar	47
9.1. Situația clasificării creditelor.....	47
9.2. Principalii indicatori de prudențialitate	49
9.3. Informații de risc bancar.....	50
9.4. Restanțe mai mari de 30 de zile înregistrate de persoanele fizice cu expunere mai mică de 20 000 RON.....	50
9.5. Credite acordate și angajamente asumate de instituțiile de credit	51
9.6. Credite acordate de instituțiile de credit.....	53
9.7. Situația instrumentelor de plată de debit refuzate	55
9.8. Situația titularilor de cont care au generat incidente de plată	55
10. Indicatori ai pieței monetare	56
11. Indicatori ai pieței valutare.....	57
11.1. Piața valutară interbancară.....	57
11.2. Cursuri zilnice pe piața valutară.....	57
12. Indicatori ai pieței de capital	58
12.1. Bursa de Valori București - Piața reglementată	58
12.2. Bursa de Valori București - Piața RASDAQ	58
13. Indicatori ai balanței de plăți și poziției investiționale internaționale	59
13.1. Balanța de plăți	59
13.2. Principalii indicatori ai poziției investiționale internaționale.....	61
13.3. Poziția investițională internațională a României	63
14. Indicatori ai administrației publice.....	64
<i>Precizări metodologice</i>	66

Notă:

Începând cu Buletinul lunar nr.7/2005, ca urmare a denominării monedei naționale a României la data de 1 iulie 2005, conform Legii nr.348/14 iulie 2004, seriile de date exprimate în monedă națională au fost transformate în lei noi (RON), astfel:

1 leu nou (RON)=10 000 lei vechi (ROL).

Simboluri folosite în tabele

... = lipsă date
 – = valoare nulă
 0 = valoare subunitară mai mică decât 0,5
 x = nu este cazul
 p.a.= pe an

1. PRINCIPALII INDICATORI MACROECONOMICI

(variație procentuală anuală, dacă nu se specifică altfel)

Perioada	Produsul intern brut 1)			Producția industrială 2)	Volumul cifrei de afaceri din industrie 3)	Productivitatea muncii în industrie 2)	Prețurile producției industriale 3)	Investiții realizate în economia națională	Comerț interior 2) 4) 5)		Servicii de piață prestate populației 2) 4) 5)
	nominal (mil. RON; prețuri curente)	real	deflator						cu amănuntul 6)	autovehicule și carburanți 7)	
2004	246 469	8,5	15,0	5,3	9,9	11,9	19,10	9,8	12,8	15,8	23,7
2005	288 048	4,1	12,2	2,0	3,5	5,2	10,49	11,8	17,5	25,7	9,5
2006	342 418	7,7	10,4	7,1	6,1	10,6	11,56	15,0	24,0	18,0	13,6
2006 T3	92 989	8,3	8,5	7,7	4,4	11,1	12,61	15,8	25,3	21,7	12,5
T4	112 476	7,7	10,9	7,1	8,9	10,0	11,05	18,4	21,0	15,8	29,2
2007 T1	68 499	6,0	6,0	7,6	21,5	12,8	9,41	16,8	4,3	58,8	3,0
T2	86 746	5,6	8,1	4,6	8,4	8,9	7,53	18,4	13,7	33,8	-2,0
2007 mar.	x	x	x	8,2	21,0	13,1	9,37	x	14,7	55,0	9,2
apr.	x	x	x	2,4	8,5	6,6	8,69	x	13,0	52,2	3,4
mai	x	x	x	6,8	9,3	11,4	7,57	x	11,8	38,7	-6,2
iun.	x	x	x	4,6	7,4	8,7	6,36	x	15,5	13,3	-2,0
iul.	x	x	x	7,1	10,4	11,3	5,65	x	23,8	14,9	2,2
aug.	x	x	x	4,5	3,7	9,0	5,58	x	33,7	7,8	22,3

Perioada	Comerț exterior (fob, mil. EUR) 8)			Sold cont curent (mil. EUR) 8) 9)	Investiții directe, net (mil. EUR) 8) 9)	Numărul salariaților din economia (mii persoane) 10)	Situația șomajului 11)		Câștigul salarial mediu în economie		Costul forței de muncă în economie 12)
	Export	Import	Sold				număr total șomeri înregistrați (mii persoane)	rata șomajului înregistrat (%)	brut	net	
2004	18 935,0	24 258,0	-5 323,0	-5 099	5 127	4 469,0	557,9	6,3	22,6	23,7	17,1
2005	22 255,0	30 061,0	-7 806,0	-6 888	5 237	4 559,0	523,0	5,9	17,0	23,3	12,0
2006	25 850,5	37 609,2	-11 758,7	-9 973	9 052	4 594,3	460,5	5,2	18,9	17,4	22,7
2006 T3	6 492,8	9 412,6	-2 919,8	-6 301	5 174	4 608,5	440,2	4,9	17,6	15,6	19,2
T4	6 679,7	11 095,8	-4 416,1	-9 973	9 052	4 575,0	460,5	5,2	23,7	21,5	35,0
2007 T1	6 964,6	10 539,2	-3 574,6	-3 429	1 789	4 707,1	433,0	4,9	20,0	18,6	21,5
T2	7 145,4	11 506,6	-4 361,2	-7 848	3 148	4 742,8	354,7	4,0	23,5	22,1	22,8
2007 mar.	2 587,9	3 918,4	-1 330,5	-3 429	1 789	4 707,1	433,0	4,9	23,9	22,3	x
apr.	2 188,8	3 537,2	-1 348,4	-4 826	2 034	4 715,0	400,3	4,5	23,8	22,4	x
mai	2 460,4	4 007,4	-1 547,0	-6 290	2 500	4 733,8	369,8	4,1	22,7	21,5	x
iun.	2 496,2	3 962,0	-1 465,8	-7 848	3 148	4 742,8	354,7	4,0	23,8	22,5	x
iul.	2 630,3	4 096,2	-1 465,9	-8 971	3 711	4 749,2	343,2	3,8	25,0	23,5	x
aug.	2 218,5	3 681,3	-1 462,8	-10 228	4 059	4 746,1	350,4	3,9	24,3	22,5	x

Perioada	Prețuri de consum				Cursul de schimb al pieței valutare (RON/EUR)		Rata dobânzii de referință (% p.a.)	Rata dobânzii aplicate de instituțiile de credit (% p.a.) 16) 17)	
	IPC	CORE1 13)	CORE2 14)	IAPC 15)	mediu al perioadei	la sfârșitul perioadei		la credite	la depozite la termen
	2004	11,90	10,37	10,97	11,90	4,0532	3,9663	20,16	29,12
2005	9,00	7,42	6,38	9,10	3,6234	3,6771	9,68	21,04	8,34
2006	6,56	5,16	4,82	6,60	3,5245	3,3817	8,45	14,83	6,51
2006 T3	5,90	4,91	4,98	5,93	3,5423	3,5334	8,68	14,58	6,68
T4	4,78	3,18	4,50	4,80	3,4762	3,3817	8,75	14,36	7,02
2007 T1	3,83	2,75	4,57	3,90	3,3818	3,3548	8,54	13,69	6,72
T2	3,79	2,37	3,82	3,87	3,2821	3,1340	7,62	13,64	6,82
2007 mar.	3,66	2,48	4,37	3,70	3,3694	3,3548	8,08	13,68	6,77
apr.	3,77	2,60	4,29	3,80	3,3349	3,3272	8,00	14,00	7,04
mai	3,81	2,21	3,70	3,90	3,2850	3,2724	7,50	13,68	6,74
iun.	3,80	2,32	3,46	3,90	3,2264	3,1340	7,25	13,28	6,67
iul.	3,99	2,81	3,19	4,10	3,1337	3,1582	7,25	13,14	6,55
aug.	4,96	4,11	3,82	5,00	3,2237	3,2719	6,10	12,97	6,50

Perioada	Agregatele monetare (mil. RON) 11) 18)			Creditul intern (mil. RON) 11) 18)		Rezervele oficiale (mil. EUR) 11)			Datoria externă pe TML (mil. EUR) 8) 11) 19)	Serviciul datoriei externe pe TML (mil. EUR) 8) 9)	Bugetul general consolidat (mil. RON) 9)		
	M3	M2	M1	total	din care credit neguvernamental	total	aur	valute			venituri	cheltuieli	deficit (-) excedent (+)
2004	63 393,3	63 176,8	22 906,3	43 902,3	41 018,6	11 932,7	1 084,5	10 848,2	18 298,0	4 028,2	74 044,2	77 737,5	-3 693,3
2005	86 525,5	86 230,3	33 760,2	63 102,9	59 806,3	18 259,2	1 460,5	16 798,7	24 638,0	5 306,1	87 629,4	89 897,8	-2 268,4
2006	110 821,0	110 442,3	48 726,1	95 924,3	92 378,5	22 935,1	1 625,1	21 310,1	28 445,9	6 107,7	106 885,1	111 984,9	-5 099,8
2006 T3	98 843,0	98 505,1	42 149,8	86 777,6	84 430,6	20 334,3	1 598,6	18 735,7	26 256,2	4 605,4	76 530,1	70 853,5	+5 676,7
T4	110 821,0	110 442,3	48 726,1	95 924,3	92 378,5	22 935,1	1 625,1	21 310,1	28 445,9	6 107,7	106 885,1	111 984,9	-5 099,8
2007 T1	112 696,5	112 348,7	54 753,5	105 578,8	98 964,2	23 206,9	1 676,8	21 530,0	29 619,9	2 008,4	25 915,1	26 364,9	-449,8
T2	116 276,1	116 127,4	59 727,8	117 425,0	109 031,3	23 622,0	1 620,0	22 002,0	31 568,1	3 759,8	58 584,3	59 334,2	-749,9
2007 mar.	112 696,5	112 348,7	54 753,5	105 578,8	98 964,2	23 206,9	1 676,8	21 530,0	29 619,9	2 008,4	25 915,1	26 364,9	-449,8
apr.	113 134,9	112 943,8	55 231,1	110 220,6	102 606,1	23 090,4	1 676,8	21 413,6	30 020,5	2 446,6	37 727,0	36 389,2	+1 337,8
mai	112 826,5	112 663,8	56 714,7	114 321,8	106 499,9	23 582,2	1 643,6	21 938,6	29 939,3	3 170,6	47 757,1	47 150,4	+606,7
iun.	116 276,1	116 127,4	59 727,8	117 425,0	109 031,3	23 622,0	1 620,0	22 002,0	31 568,1	3 759,8	58 584,3	59 334,2	-749,9
iul.	120 040,5	119 933,5	63 371,1	122 742,3	114 661,5	24 076,9	1 637,7	22 439,2	32 742,8	4 262,1	70 951,0	69 053,4	+1 897,6
aug.	124 457,5	124 293,0	65 126,9	130 482,5	122 095,8	26 341,3	1 644,8	24 696,5	33 871,8	4 834,0	80 946,2	79 711,4	+1 234,9

Sursa: Institutul Național de Statistică, Ministerul Economiei și Finanțelor, Banca Națională a României.

- 1) 2004 - date semidefinite, 2005 și 2006 - date provizorii;
- 2) serie brută;
- 3) pentru piața internă și piața externă;
- 4) volumul cifrei de afaceri;
- 5) fără TVA;
- 6) cu excepția comerțului cu autovehicule și motociclete;
- 7) comerțul cu ridicata și cu amănuntul, întreținerea și repararea autovehiculelor și a motocicletelor, comerțul cu amănuntul al carburanților pentru autovehicule;
- 8) date revizuite pentru anul 2006 și date provizorii pentru anul 2007;
- 9) cumulat de la începutul anului;
- 10) datele anuale sunt valori medii;
- 11) la sfârșitul perioadei;
- 12) total industrie, construcții, servicii;
- 13) IPC minus prețuri administrate;
- 14) CORE1 minus prețuri volatile (legume, fructe, ouă, combustibili);
- 15) indicele armonizat al prețurilor de consum, conform metodologiei utilizate de EUROSTAT;
- 16) valori medii;
- 17) societăți nefinanciare și gospodării ale populației, la operațiuni în lei, sold;
- 18) seriile de date statistice aferente perioadei 2004 - 2006 sunt retratate pentru a se asigura comparabilitatea;
- 19) sunt incluse și depozitele pe termen mediu și lung ale băncilor străine la băncile rezidente.

2. PREȚURI DIN ECONOMIE

2.1. PREȚURILE DE CONSUM PE PRINCIPALELE MĂRFURI ȘI SERVICII

(procente)

Perioada	Variație lunară				Indice față de sfârșitul anului anterior				Indice față de aceeași perioadă a anului anterior			
	Total	produse alimentare	produse nealimentare	servicii	Total	produse alimentare	produse nealimentare	servicii	Total	produse alimentare	produse nealimentare	servicii
2004	0,74	0,60	0,90	0,70	109,30	107,40	111,40	108,70	111,90	109,50	113,20	114,70
2005	0,69	0,46	0,78	1,03	108,60	105,70	109,80	113,10	109,00	106,11	111,27	110,52
2006	0,40	0,09	0,67	0,42	104,87	101,07	108,33	105,12	106,56	103,84	108,47	108,20
2006 aug.	-0,07	-0,85	0,31	0,73	102,71	99,26	105,77	103,13	106,02	102,91	108,02	108,28
sep.	0,05	-0,66	0,24	1,18	102,76	98,60	106,02	104,35	105,48	102,08	107,52	108,26
oct.	0,21	0,05	0,07	0,92	102,98	98,65	106,09	105,31	104,80	100,90	107,56	106,91
nov.	1,09	1,29	1,23	0,30	104,10	99,92	107,40	105,62	104,67	100,99	107,58	105,94
dec.	0,74	1,15	0,87	-0,47	104,87	101,07	108,33	105,12	104,87	101,07	108,33	105,12
2007 ian.	0,20	0,28	-0,02	1,04	100,20	100,28	99,98	101,04	104,01	101,03	106,12	105,60
feb.	0,04	-0,03	-0,03	0,38	100,24	100,25	99,77	101,42	103,81	100,45	105,92	106,30
mar.	0,07	-0,05	0,13	0,16	100,31	100,20	99,90	101,58	103,66	99,97	105,95	106,52
apr.	0,52	0,49	0,84	-0,20	100,83	100,69	100,74	101,38	103,77	100,02	106,43	105,86
mai	0,64	0,23	0,33	2,31	101,48	100,92	101,07	103,72	103,81	100,17	105,51	107,96
iun.	0,14	0,32	0,08	-0,09	101,62	101,24	101,15	103,63	103,80	100,95	105,12	107,00
iul.	0,29	0,56	0,44	-0,67	101,91	101,81	101,60	102,94	103,99	102,78	104,38	105,70
aug.	0,86	1,68	0,08	1,06	102,79	103,52	101,68	104,03	104,96	105,41	104,14	106,04
sep.	1,08	1,94	0,19	1,42	103,90	105,53	101,87	105,51	106,03	108,17	104,09	106,30

2.2. PREȚURILE PRODUȚIEI INDUSTRIALE PE TOTAL, PIAȚA INTERNĂ ȘI PIAȚA EXTERNĂ

(indice față de aceeași perioadă a anului anterior, %)

Perioada	Industrie - total			Industria extractivă			Industria prelucrătoare			Energie electrică și termică, gaze și apă	
	Total	piața internă	piața externă	Total	piața internă	piața externă	Total	piața internă	piața externă	Total	piața internă
2004	119,11	118,53	121,15	113,05	113,20	100,63	119,33	118,58	121,19	121,09	121,09
2005	110,50	112,44	103,49	125,02	125,17	104,16	109,03	111,14	103,49	112,54	112,54
2006	111,57	112,05	109,76	123,49	123,53	122,50	111,13	111,58	109,74	107,87	107,87
2006 aug.	112,96	112,93	113,14	122,91	122,93	122,82	113,11	113,11	113,12	106,52	106,52
sep.	111,99	112,34	110,63	122,31	122,31	123,45	112,01	112,50	110,60	106,26	106,25
oct.	110,65	110,85	109,81	112,67	112,62	120,59	111,19	111,66	109,78	106,14	106,15
nov.	110,94	110,96	110,85	115,89	115,86	118,80	111,35	111,53	110,82	105,53	105,52
dec.	111,56	112,69	107,27	121,57	121,74	100,03	111,21	112,59	107,28	108,13	108,12
2007 ian.	110,03	111,33	105,00	114,75	114,87	98,42	110,01	111,75	105,01	107,34	107,34
feb.	108,85	109,57	106,02	103,57	103,61	96,91	109,65	110,89	106,03	107,20	107,20
mar.	109,37	110,26	105,93	109,32	109,38	100,14	109,59	110,99	105,93	107,40	107,41
apr.	108,69	109,51	105,48	119,17	119,29	102,35	107,70	108,46	105,49	108,61	108,61
mai	107,57	108,40	104,30	116,69	116,80	101,52	106,57	107,33	104,30	108,35	108,35
iun.	106,36	107,05	103,62	112,43	112,54	96,87	105,55	106,19	103,63	107,71	107,71
iul.	105,65	106,79	101,13	118,52	118,68	96,03	104,07	105,06	101,14	107,84	107,84
aug.	105,58	106,38	102,43	113,98	114,10	95,80	104,44	105,12	102,44	107,68	107,68

3. INDICATORI DE POLITICĂ MONETARĂ

3.1. OPERAȚIUNILE MONETARE ALE BĂNCII NAȚIONALE A ROMÂNIEI

Perioada	Rata dobânzii de referință (% p.a.)	Repo				Depozite atrase				Certificate de depozit emise de BNR			
		Tranzacții		Stoc		Tranzacții		Stoc		Tranzacții		Stoc	
		medie zilnică (mil. RON)	rata dobânzii (% p.a.)	medie zilnică (mil. RON)	rata dobânzii (% p.a.)	medie zilnică (mil. RON)	rata dobânzii (% p.a.)	medie zilnică (mil. RON)	rata dobânzii (% p.a.)	medie zilnică (mil. RON)	rata dobânzii (% p.a.)	medie zilnică (mil. RON)	rata dobânzii (% p.a.)
2006 aug.	8,75	–	x	–	x	384,2	8,75	7 372,5	8,75	–	x	3 874,6	8,58
sep.	8,75	–	x	–	x	387,9	8,75	9 476,7	8,75	53,6	8,65	3 474,7	8,62
oct.	8,75	–	x	–	x	445,4	8,75	9 494,1	8,75	68,4	8,71	2 821,5	8,68
nov.	8,75	–	x	–	x	286,1	8,75	7 148,6	8,75	–	x	2 630,0	8,68
dec.	8,75	–	x	–	x	519,8	8,75	9 451,4	8,75	11,1	7,10	2 122,7	8,61
2007 ian.	8,75	–	x	–	x	461,9	8,75	8 353,8	8,75	119,0	5,70	2 346,8	6,51
feb.	8,75	–	x	–	x	449,8	8,08	9 557,0	8,51	150,0	6,93	4 092,8	6,19
mar.	8,08	–	x	–	x	216,6	8,00	7 117,3	8,01	9,1	7,96	5 418,6	6,45
apr.	8,00	–	x	–	x	425,0	7,50	7 385,3	7,65	100,0	7,32	4 984,7	6,89
mai	7,50	361,1	7,92	1 793,8	7,92	90,9	7,25	3 532,3	7,48	–	x	3 127,3	7,25
iun.	7,25	122,1	7,00	341,8	7,00	260,5	7,25	5 486,8	7,25	–	x	1 798,4	7,39
iul.	7,25	–	x	826,9	7,00	363,6	6,10	4 242,8	6,45	–	x	660,1	7,36
aug.	6,10	21,7	7,26	112,9	7,26	432,3	6,48	4 959,8	6,46	54,2	6,78	884,8	6,78
sep.	6,48	–	x	–	x	865,8	6,87	7 604,8	6,84	38,6	6,84	1 684,7	6,83

3.2. FACILITĂȚILE PERMANENTE ACORDATE INSTITUȚIILOR DE CREDIT DE CĂTRE BANCA NAȚIONALĂ A ROMÂNIEI

Perioada	Credit		Depozit	
	volum (mil. RON)	rata dobânzii (% p.a.)	volum (mil. RON)	rata dobânzii (% p.a.)
2006 aug.	–	14,00	3 462,4	1,00
sep.	–	14,00	1 551,0	1,00
oct.	–	14,00	5 341,3	1,00
nov.	–	14,00	1 739,0	1,00
dec.	–	14,00	16 569,0	1,00
2007 ian.	–	14,00	85 497,7	1,00
feb.	–	14,00	9 552,0	1,00
mar.	4 183,5	14,00	–	1,00
apr.	2 164,1	14,00	13 043,0	1,00
mai	3 885,3	14,00	4 373,5	1,00
iun.	754,9	14,00	–	1,00
iul.	–	14,00	24 339,6	1,00
aug.	210,0	12,00	810,0	2,00
sep.	–	12,00	5 285,5	2,00

3.3. REZERVELE MINIME OBLIGATORII

Perioada	Rata dobânzii la disponibilități ale instituțiilor de credit (% p.a.)			Ratele rezervelor minime obligatorii (%)	
	în RON	în USD	în EUR	în RON	în
					valută
2006 aug.	1,90	0,95	0,70	20,00	40,00
sep.	1,90	0,95	0,70	20,00	40,00
oct.	1,90	0,95	0,70	20,00	40,00
nov.	1,90 (1)	1,00 (1)	0,80	20,00	40,00
dec.	1,90	1,00	0,80	20,00	40,00
2007 ian.	1,90	1,00	0,80	20,00	40,00
feb.	1,90	1,00	0,80	20,00	40,00
mar.	(1) 2,10	(1) 1,15	(1) 0,90	20,00	40,00
apr.	2,10	1,15	0,90	20,00	40,00
mai	2,10	1,15	0,90	20,00	40,00
iun.	(1) 2,15	1,15	0,90	20,00	40,00
iul.	2,15	1,15	0,90	20,00	40,00
aug.	(1) 2,35	1,15 (1)	0,95	20,00	40,00
sep.	2,35	1,15 (1)	1,00	20,00	40,00

1) Începând cu perioada de aplicare: 24 luna curentă - 23 luna următoare.

4. BAZA MONETARĂ

Perioada	Numerar în casierile IFM (milioane RON)		Numerar în circulație (milioane RON)		Disponibil la BNR (milioane RON)		Baza monetară (milioane RON)	
	medie zilnică	sfârșitul perioadei	medie zilnică	sfârșitul perioadei	medie zilnică	sfârșitul perioadei	medie zilnică	sfârșitul perioadei
2004	541,0	781,7	6 908,2	7 464,6	4 954,4	5 458,5	12 403,7	13 704,8
2005	839,2	1 346,7	9 306,2	11 385,5	7 196,8	9 479,7	17 342,2	22 212,0
2006	1 446,1	2 226,5	13 230,9	15 129,9	10 394,1	17 223,6	25 071,1	34 580,1
2006 aug.	1 458,8	1 682,7	14 418,8	13 959,3	13 572,3	11 643,5	29 449,9	27 285,5
sep.	1 459,2	1 620,3	14 418,3	14 423,1	11 700,8	12 331,2	27 578,2	28 374,6
oct.	1 675,6	1 898,6	14 366,6	13 955,1	11 782,3	9 518,6	27 824,5	25 372,3
nov.	1 717,3	1 590,9	14 066,6	13 937,4	13 211,9	13 670,8	28 995,7	29 199,1
dec.	1 931,7	2 226,5	14 980,7	15 129,9	13 024,6	17 223,6	29 936,9	34 580,1
2007 ian.	2 010,1	2 664,0	14 748,5	13 490,9	12 815,3	13 786,6	29 573,8	29 941,6
feb.	1 565,6	2 477,5	14 783,2	14 163,3	13 746,5	12 736,0	30 095,2	29 376,9
mar.	1 543,9	2 548,2	15 726,0	14 985,6	15 229,1	16 360,2	32 499,1	33 894,0
apr.	1 585,5	2 832,0	16 481,4	15 462,5	12 460,7	8 835,7	30 527,6	27 130,3
mai	1 676,1	2 665,7	16 975,1	15 905,9	16 830,3	15 543,7	35 481,4	34 115,2
iun.	1 614,4	2 538,2	17 641,8	17 305,4	13 499,4	13 818,5	32 755,6	33 662,2
iul.	1 672,7	2 837,2	18 851,5	18 015,6	15 912,5	15 861,9	36 436,7	36 714,7
aug.	1 779,7	3 002,8	19 544,2	18 357,9	16 253,3	17 251,7	37 577,1	38 612,4

Notă Mediile zilnice sunt calculate pe baza datelor operative zilnice.

5. BILANȚURILE MONETARE ALE INSTITUȚIILOR FINANCIARE MONETARE

5.1. BILANȚUL MONETAR AL BĂNCII NAȚIONALE A ROMÂNIEI

(milioane RON; sfârșitul perioadei)

Perioada	Total ACTIV	Active externe						
		Total	Numerar și alte valori	Aur monetar	Disponibil DST la FMI	Credite	Titluri de valoare negociabile (altele decât acțiunile)	Acțiuni și alte participații de capital deținute
2007 ian.	96 133,1	94 675,4	0,2	5 663,3	8,8	36 314,7	48 605,1	4 083,4
feb.	96 187,7	94 815,2	0,1	5 803,6	2,2	33 581,7	51 345,2	4 082,3
mar.	95 109,7	93 062,2	0,1	5 563,9	2,2	36 529,8	46 885,5	4 080,7
apr.	93 075,0	90 318,5	0,1	5 518,3	7,7	18 627,7	62 225,4	3 939,2
mai	93 351,0	91 755,1	0,1	5 319,6	2,5	15 416,2	67 078,8	3 937,8
iun.	92 429,8	88 082,2	0,1	5 023,5	4,9	15 781,1	63 339,1	3 933,6
iul.	80 454,7	79 289,0	0,1	5 116,6	4,9	15 162,4	55 071,0	3 934,0
aug.	90 656,3	89 513,8	0,1	5 323,7	0,8	20 859,5	59 392,2	3 937,5

Perioada	Active interne						
	Total	Numerar și alte valori	Credite	Titluri de valoare negociabile (altele decât acțiunile)	Acțiuni și alte participații de capital deținute	Active fixe	Alte active
2007 ian.	1 457,7	9,3	11,8	0,0	2,3	229,4	1 204,8
feb.	1 372,6	10,6	11,8	0,0	2,3	230,0	1 117,8
mar.	2 047,5	10,6	11,8	801,9	2,3	230,1	990,7
apr.	2 756,6	11,2	709,8	834,0	2,3	229,7	969,5
mai	1 596,0	11,6	11,8	296,1	2,3	230,5	1 043,7
iun.	4 347,6	11,9	2 576,9	296,1	2,3	230,6	1 229,7
iul.	1 165,6	9,9	11,8	0,3	2,3	231,9	909,4
aug.	1 142,5	10,6	11,8	0,3	2,3	233,0	884,5

	Total PASIV	Pasive externe					Pasive interne	
		Total	Alocații în DST de la FMI	Depozite în valute	Depozite în lei	Împrumuturi din operațiuni reverse repo	Total	Emisiunea bănească
2007 ian.	96 133,1	16 310,8	293,4	4 166,0	60,0	11 791,4	79 822,3	16 164,3
feb.	96 187,7	16 872,4	293,4	4 727,6	60,0	11 791,4	79 315,4	16 651,5
mar.	95 109,7	16 741,2	293,4	4 598,1	58,4	11 791,4	78 368,5	17 544,5
apr.	93 075,0	14 880,2	283,1	4 523,2	57,1	10 016,9	78 194,8	18 305,8
mai	93 351,0	16 391,5	283,1	4 647,6	57,1	11 403,8	76 959,5	18 583,2
iun.	92 429,8	15 972,0	283,1	4 599,4	56,0	11 033,6	76 457,8	19 855,6
iul.	80 454,7	4 583,9	283,1	4 245,5	55,4	–	75 870,8	20 862,7
aug.	90 656,3	4 712,1	283,1	4 373,6	55,4	–	85 944,3	21 371,2

	Pasive interne (continuare)							
	Total	Depozite overnight	Depozite la termen	Sume atrase din operațiuni de swap valutar	Împrumuturi din operațiuni reverse repo	Titluri de valoare negociabile (altele decât acțiunile emise de BNR)	Capital și rezerve	Alte pasive
2007 ian.	64 396,2	54 696,2	9 700,0	–	–	2 739,5	–3 601,8	124,3
feb.	60 319,0	51 323,4	8 995,7	–	–	5 792,0	–3 881,3	434,1
mar.	59 653,8	54 888,8	4 765,0	–	–	5 792,2	–4 725,6	103,6
apr.	59 728,3	51 228,3	8 500,0	–	–	5 293,1	–5 480,7	348,3
mai	62 109,5	60 109,5	2 000,0	–	–	2 240,6	–6 070,1	96,3
iun.	62 229,7	56 758,7	5 471,0	–	–	2 036,9	–7 785,3	121,0
iul.	62 381,7	58 381,7	4 000,0	–	–	–	–7 433,2	59,6
aug.	68 759,3	64 289,3	4 470,0	–	–	1 268,1	–5 516,6	62,2

5.2. BILANȚUL MONETAR AGREGAT AL ALTOR INSTITUȚII FINANCIARE MONETARE (INSTITUȚII DE CREDIT ȘI FONDURI DE PIAȚĂ MONETARĂ)

(milioane RON; sfârșitul perioadei)

	Total ACTIV	Active externe				
		Total	Numerar și alte valori	Credite	Titluri de valoare negociabile (altele decât acțiunile) deținute	Acțiuni și alte participații de capital deținute de instituția de credit
2007 ian.	181 252,3	3 210,8	842,0	1 907,1	186,2	275,5
feb.	181 355,8	4 250,8	763,9	3 012,1	200,9	273,9
mar.	185 550,5	4 833,1	835,8	2 508,6	1 218,0	270,7
apr.	188 642,0	6 411,9	869,4	3 494,9	1 779,4	268,2
mai	189 492,7	4 927,2	911,7	3 095,1	656,1	264,3
iun.	196 440,7	6 018,2	1 042,8	4 076,3	644,8	254,2
iul.	200 825,0	8 448,9	1 122,0	6 624,1	447,4	255,4
aug.	212 644,4	4 139,5	1 165,6	2 238,7	471,2	263,9

	Total	Active interne						
		Numerar și alte valori	Credite	Titluri de valoare negociabile (altele decât acțiunile) deținute	Acțiuni/unități ale fondurilor de piață monetară deținute de instituția de credit	Acțiuni și alte participații de capital deținute de instituția de credit	Active fixe	Alte active
2007 ian.	178 041,5	2 664,0	152 188,5	7 624,3	64,3	567,2	7 117,7	7 815,5
feb.	177 105,0	2 477,5	153 822,8	9 193,8	66,9	584,7	7 175,1	3 784,3
mar.	180 717,5	2 548,2	156 735,9	9 247,4	67,6	603,5	7 221,6	4 293,1
apr.	182 230,1	2 832,0	157 358,9	9 677,7	73,7	633,4	7 280,2	4 374,2
mai	184 565,6	2 665,7	161 591,2	7 400,8	71,9	667,8	7 365,0	4 803,2
iun.	190 422,6	2 538,2	166 672,7	7 615,0	67,7	689,8	7 346,0	5 493,1
iul.	192 376,1	2 837,2	169 963,1	5 518,6	67,8	870,8	7 424,5	5 694,0
aug.	208 504,9	3 002,8	184 204,4	6 960,1	69,6	927,6	7 514,5	5 826,0

Perioada	Total PASIV	Pasive externe						
		Total	Depozite					Titluri de valoare negociabile (altele decât acțiunile) emise de instituțiile de credit
			Total	Depozite overnight	Depozite la termen	Depozite rambursabile după notificare	Împrumuturi din operațiuni reverse repo	
2007 ian.	181 252,3	41 771,1	39 049,0	3 983,7	34 758,6	0,6	306,0	2 722,1
feb.	181 355,8	43 396,3	40 680,4	2 955,3	37 423,1	–	302,0	2 715,9
mar.	185 550,5	43 944,5	41 249,1	2 848,8	38 253,3	–	147,1	2 695,3
apr.	188 642,0	44 868,2	42 186,7	3 354,3	38 689,7	–	142,8	2 681,5
mai	189 492,7	46 258,4	43 604,3	3 889,5	39 572,6	–	142,1	2 654,1
iun.	196 440,7	47 219,7	44 794,7	4 351,6	40 307,3	–	135,7	2 425,0
iul.	200 825,0	50 054,5	47 617,4	3 401,0	44 081,9	–	134,5	2 437,1
aug.	212 644,4	56 371,1	53 877,1	3 841,9	50 035,3	–	–	2 494,0

Perioada	Total	Pasive interne					Titluri de valoare negociabile (altele decât acțiunile) emise de instituțiile de credit	Acțiuni/unități emise de fondurile de piață monetară	Capital și rezerve	Alte pasive
		Total	Depozite overnight	Depozite la termen	Depozite rambursabile după notificare	Împrumuturi din operațiuni reverse repo				
2007 ian.	139 481,2	107 173,5	42 661,8	64 335,4	65,6	110,6	341,2	296,8	19 783,4	11 886,5
feb.	137 959,5	108 854,9	43 098,5	65 658,6	–	97,8	347,4	294,0	20 015,4	8 447,7
mar.	141 606,0	111 483,6	44 520,6	66 874,1	–	88,9	331,4	288,7	20 529,0	8 973,4
apr.	143 773,7	113 884,2	44 652,0	69 141,2	–	91,1	331,4	120,9	20 198,5	9 238,7
mai	143 234,4	111 892,7	45 352,2	66 455,7	–	84,8	331,6	119,9	20 738,4	10 151,7
iun.	149 221,0	116 838,2	47 144,6	67 135,3	–	2 558,4	353,3	117,7	21 278,8	10 633,1
iul.	150 770,4	117 160,2	49 962,5	67 138,8	–	58,9	353,8	116,3	21 849,6	11 290,6
aug.	156 273,3	121 302,1	51 974,8	69 216,3	–	111,1	353,3	118,3	23 080,1	11 419,3

5.3. BILANȚUL CONSOLIDAT NET AL INSTITUȚIILOR FINANCIARE MONETARE (BNR ȘI ALTE INSTITUȚII FINANCIARE MONETARE)

(milioane RON; sfârșitul perioadei)

Perioada	PLASAMENTE ÎN ACTIV	Active externe							
		Total	Aur	Disponibil DST la FMI	Numerar și alte valori	Credite	Titluri de valoare negociabile (altele decât acțiunile)	Acțiuni/ unități ale fondurilor de piață monetară	Acțiuni și alte participații de capital
2007 ian.	198 304,4	97 886,3	5 663,3	8,8	842,2	38 221,8	48 791,3	–	4 358,9
feb.	201 083,0	99 066,0	5 803,6	2,2	764,0	36 593,8	51 546,1	–	4 356,2
mar.	204 290,3	97 895,3	5 563,9	2,2	835,9	39 038,4	48 103,5	–	4 351,4
apr.	207 799,2	96 730,4	5 518,3	7,7	869,5	22 122,6	64 004,8	–	4 207,4
mai	211 869,4	96 682,2	5 319,6	2,5	911,7	18 511,4	67 734,9	–	4 202,1
iun.	212 373,7	94 100,3	5 023,5	4,9	1 042,9	19 857,5	63 983,9	–	4 187,7
iul.	211 507,2	87 737,9	5 116,6	4,9	1 122,0	21 786,6	55 518,4	–	4 189,3
aug.	225 203,3	93 653,3	5 323,7	0,8	1 165,7	23 098,2	59 863,4	–	4 201,4

Perioada	Active interne					
	Total	Credite interne			Titluri de valoare negociabile (altele decât acțiunile)	Acțiuni și alte participații de capital
		Total	Credit neguvernamental	Credit gubernamental (administrația publică)		
2007 ian.	100 418,2	95 132,8	92 494,9	2 637,9	4 762,1	523,2
feb.	102 017,0	98 133,5	95 481,7	2 651,8	3 342,8	540,8
mar.	106 395,1	101 659,0	98 964,2	2 694,9	4 177,7	558,4
apr.	111 068,9	105 335,6	102 606,1	2 729,4	5 144,1	589,2
mai	115 187,2	109 220,6	106 499,9	2 720,7	5 352,7	613,8
iun.	118 273,3	111 841,4	109 031,3	2 810,1	5 801,5	630,5
iul.	123 769,3	117 544,8	114 661,5	2 883,4	5 413,0	811,5
aug.	131 550,0	125 107,0	122 095,8	3 011,3	5 587,6	855,4

Perioada	RESURSE ÎN PASIV	Pasive externe							
		Total	Depozite, din care:					Titluri de valoare negociabile (altele decât acțiunile)	Alocații în DST de la FMI
			Total	Depozite overnight	Depozite la termen	Depozite rambur- sababile după notificare	Împrumuturi din operațiuni reverse repo		
2007 ian.	198 304,4	58 081,8	55 066,4	3 983,7	38 984,6	0,6	12 097,4	2 722,1	293,4
feb.	201 083,0	60 268,7	57 259,4	3 516,9	41 649,1	–	12 093,4	2 715,9	293,4
mar.	204 290,3	60 685,7	57 697,0	3 280,9	42 477,7	–	11 938,5	2 695,3	293,4
apr.	207 799,2	59 748,4	56 783,9	3 934,9	42 689,3	–	10 159,7	2 681,5	283,1
mai	211 869,4	62 649,9	59 712,7	4 594,5	43 572,3	–	11 546,0	2 654,1	283,1
iun.	212 373,7	63 191,7	60 483,6	5 008,5	44 305,9	–	11 169,3	2 425,0	283,1
iul.	211 507,2	54 638,5	51 918,3	3 754,1	48 029,6	–	134,5	2 437,1	283,1
aug.	225 203,3	61 083,2	58 306,1	4 323,1	53 983,1	–	–	2 494,0	283,1

Perioada	Pasive interne				
	Total	M3	Pasive financiare pe termen lung	Depozitele adminis- trației centrale	Alte pasive, net
2007 ian.	140 222,6	106 626,4	18 543,3	19 060,7	–4 007,8
feb.	140 814,3	109 615,0	19 042,9	15 242,3	–3 085,8
mar.	143 604,7	112 696,5	18 918,0	15 154,2	–3 164,1
apr.	148 050,8	113 134,9	17 945,3	19 221,0	–2 250,3
mai	149 219,5	112 826,5	18 022,7	20 233,4	–1 863,0
iun.	149 182,0	116 276,1	16 941,1	19 142,9	–3 178,1
iul.	156 868,8	120 040,5	18 144,1	21 032,6	–2 348,4
aug.	164 120,1	124 457,5	21 430,3	21 208,4	–2 976,2

6. MASA MONETARĂ M3 ȘI CONTRAPARTIDA ACESTEIA

(milioane RON; sfârșitul perioadei)

Perioada	M3					
	Total	M1			M2-M1	
		Total	Numerar în circulație	Depozite overnight	Total	din care Depozite cu durata inițială de până la doi ani inclusiv
2004 dec.	63 393,3	22 906,3	7 464,6	15 441,6	40 270,6	40 270,6
2005 ian.	62 331,3	21 882,8	7 239,5	14 643,3	40 235,5	40 235,5
feb.	64 433,2	22 544,5	7 658,0	14 886,5	41 668,5	41 668,5
mar.	67 145,9	23 296,7	7 785,9	15 510,7	43 619,8	43 619,8
apr.	68 238,9	24 440,1	8 749,8	15 690,3	43 565,6	43 565,6
mai	71 010,9	26 305,9	8 689,2	17 616,8	44 462,4	44 462,4
iun.	75 035,3	28 641,4	9 581,5	19 059,8	46 137,5	46 137,5
iul.	74 875,0	29 438,2	9 790,4	19 647,8	45 180,9	45 180,9
aug.	77 006,5	29 092,8	9 984,5	19 108,3	47 650,5	47 650,5
sep.	80 551,3	30 898,6	10 341,2	20 557,4	49 377,9	49 377,9
oct.	81 440,5	30 919,3	10 257,6	20 661,7	50 243,4	50 243,4
nov.	81 695,5	30 384,7	10 348,4	20 036,3	51 032,2	51 032,2
dec.	86 525,5	33 760,2	11 385,5	22 374,6	52 470,1	52 470,1
2006 ian.	85 783,6	33 639,9	10 977,1	22 662,8	51 850,9	51 850,9
feb.	85 826,4	33 638,5	11 165,1	22 473,4	51 895,0	51 895,0
mar.	87 528,1	33 488,7	11 479,9	22 008,7	53 740,7	53 740,7
apr.	88 023,2	34 976,0	12 471,2	22 504,9	52 746,6	52 746,6
mai	91 754,3	36 965,5	12 595,1	24 370,3	54 475,7	54 475,7
iun.	94 960,0	39 067,2	13 557,3	25 509,9	55 568,6	55 568,6
iul.	95 679,7	40 292,9	13 925,7	26 367,2	55 059,9	55 059,9
aug.	97 988,6	41 764,6	13 959,3	27 805,2	55 889,1	55 889,1
sep.	98 843,0	42 149,8	14 423,1	27 726,8	56 355,3	56 355,3
oct.	100 032,5	43 721,3	13 955,1	29 766,2	55 969,3	55 969,3
nov.	101 141,9	42 870,0	13 937,4	28 932,6	57 926,1	57 926,1
dec.	110 821,0	48 726,1	15 130,1	33 596,0	61 716,2	61 716,2
2007 ian.	106 626,4	51 638,9	13 490,9	38 148,0	54 616,2	54 550,8
feb.	109 615,0	52 281,4	14 163,3	38 118,0	56 959,7	56 959,7
mar.	112 696,5	54 753,5	14 985,6	39 767,8	57 595,2	57 595,2
apr.	113 134,9	55 231,1	15 462,5	39 768,5	57 712,7	57 712,7
mai	112 826,5	56 714,7	15 905,9	40 808,7	55 949,2	55 949,2
iun.	116 276,1	59 727,8	17 305,4	42 422,4	56 399,5	56 399,5
iul.	120 040,5	63 371,1	18 015,6	45 355,5	56 562,5	56 562,5
aug.	124 457,5	65 126,9	18 357,9	46 769,0	59 166,2	59 166,2

Perioada	M3 (continuare)					ACTIVE EXTERNE NETE	ACTIVE INTERNE NETE	din care Credit neguvernamental
	Total M2	M3-M2						
		Total	Împrumuturi din operațiuni repo	Acțiuni/ unități ale fondurilor de piață monetară (emise)	Titluri de valoare negociabile emise cu maturitatea de până la doi ani inclusiv			
2004 dec.	63 176,8	216,5	63,2	126,4	27,0	35 354,0	28 039,4	41 018,6
2005 ian.	62 118,3	213,0	62,1	124,2	26,6	35 152,1	27 179,2	40 672,9
feb.	64 213,0	220,2	64,2	128,4	27,5	35 197,1	29 236,0	40 889,4
mar.	66 916,5	229,4	66,9	133,8	28,7	36 326,3	30 819,6	42 666,6
apr.	68 005,7	233,1	68,0	136,0	29,1	35 843,3	32 395,6	44 318,1
mai	70 768,3	242,6	70,8	141,5	30,3	37 373,3	33 637,6	46 462,8
iun.	74 778,8	256,4	74,8	149,6	32,1	39 087,9	35 947,3	48 338,0
iul.	74 619,1	255,9	74,6	149,2	32,0	38 388,7	36 486,3	49 975,5
aug.	76 743,4	263,1	76,7	153,5	32,9	38 533,9	38 472,6	51 747,9
sep.	80 276,5	274,7	80,3	160,6	33,9	41 019,4	39 531,8	54 286,4
oct.	81 162,7	277,8	81,2	162,3	34,3	43 129,0	38 311,5	56 699,3
nov.	81 416,9	278,6	81,4	162,8	34,4	41 655,1	40 040,4	58 811,5
dec.	86 230,3	295,2	86,2	172,5	36,6	41 500,7	45 024,8	59 806,3
2006 ian.	85 490,8	292,7	85,5	171,0	36,2	42 404,8	43 378,7	60 755,1
feb.	85 533,5	292,9	85,5	171,1	36,3	40 852,5	44 973,8	61 538,9
mar.	87 229,3	298,8	87,2	174,5	37,1	39 684,9	47 843,2	64 806,0
apr.	87 722,6	300,6	87,7	175,4	37,4	38 217,0	49 806,2	67 250,4
mai	91 441,1	313,1	91,4	182,9	38,8	38 515,6	53 238,6	71 430,2
iun.	94 635,8	324,2	94,6	189,3	40,3	37 626,1	57 333,9	75 569,0
iul.	95 352,8	327,0	95,4	190,7	40,9	37 704,6	57 975,2	78 510,0
aug.	97 653,7	334,9	97,7	195,3	41,9	37 346,8	60 641,9	81 267,9
sep.	98 505,1	337,8	98,5	197,0	42,3	36 299,6	62 543,3	84 430,6
oct.	99 690,6	341,9	99,7	199,4	42,9	44 156,2	55 876,3	88 078,2
nov.	100 796,1	345,8	100,8	201,6	43,4	40 455,5	60 686,4	90 993,7
dec.	110 442,3	378,7	110,4	220,9	47,4	38 734,1	72 087,0	92 378,5
2007 ian.	106 255,0	371,4	110,6	232,6	28,2	39 804,4	66 822,0	92 494,9
feb.	109 241,0	373,9	72,7	227,1	74,1	38 797,3	70 817,7	95 481,7
mar.	112 348,7	347,8	68,0	221,1	58,8	37 209,6	75 486,9	98 964,2
apr.	112 943,8	191,1	71,3	47,1	72,6	36 981,9	76 153,0	102 606,1
mai	112 663,8	162,7	69,4	48,0	45,3	34 032,3	78 794,2	106 499,9
iun.	116 127,4	148,8	54,4	50,0	44,3	30 908,6	85 367,5	109 031,3
iul.	119 933,5	107,0	45,4	48,5	13,1	33 099,5	86 941,0	114 661,5
aug.	124 293,0	164,5	101,9	48,7	13,9	32 570,1	91 887,4	122 095,8

7. STRUCTURA DEPOZITELOR ATRASE ȘI A CREDITELOR ACORDATE PE TIPURI DE SECTOARE INSTITUȚIONALE

7.1. CREDITUL INTERN

(milioane RON; sfârșitul perioadei)

Perioada	Total	CREDIT NEGUVERNAMENTAL										
		Total	în lei									
			Total	pe termen scurt			pe termen mediu			pe termen lung		
				Total	din care		Total	din care		Total	din care	
societăți nefinanciare	gospodării ale populației	societăți nefinanciare	gospodării ale populației		societăți nefinanciare	gospodării ale populației						
2004 dec.	43 902,3	41 018,6	15 683,4	7 531,9	6 264,2	870,1	7 368,4	2 021,6	5 221,9	783,1	388,0	329,8
2005 ian.	43 207,0	40 672,9	15 964,2	7 935,9	6 577,5	983,8	7 208,2	1 941,2	5 140,9	820,0	419,9	335,1
feb.	43 269,3	40 889,4	16 179,5	7 986,0	6 910,1	836,0	7 356,1	1 968,3	5 274,3	837,5	431,8	339,5
mar.	44 771,5	42 666,6	16 531,4	8 256,9	7 070,3	1 026,7	7 343,7	2 040,6	5 193,0	930,8	443,3	422,7
apr.	46 817,1	44 318,1	17 329,2	8 530,6	7 388,6	1 034,4	7 592,4	2 141,3	5 302,1	1 206,2	468,5	671,0
mai	48 998,9	46 462,8	18 231,0	8 652,1	7 640,5	905,8	8 073,1	2 286,1	5 647,5	1 505,8	506,6	928,2
iun.	50 857,5	48 338,0	18 968,2	8 778,5	7 710,7	945,0	8 352,7	2 360,9	5 883,3	1 837,0	552,0	1 208,5
iul.	52 137,0	49 975,5	19 832,7	9 024,7	8 025,4	873,9	8 282,0	1 990,8	6 173,3	2 526,0	1 004,6	1 433,5
aug.	54 386,1	51 747,9	20 709,8	9 208,3	8 092,0	983,2	8 676,1	2 079,4	6 465,7	2 825,4	1 061,4	1 648,2
sep.	57 390,8	54 286,4	21 856,6	9 461,5	8 279,9	1 062,1	9 222,1	2 384,8	6 699,1	3 173,0	1 166,5	1 847,2
oct.	59 973,4	56 699,3	23 466,8	10 234,7	8 895,2	1 200,5	9 600,1	2 516,2	6 918,8	3 632,0	1 261,5	2 148,0
nov.	62 123,8	58 811,5	25 334,2	11 119,2	9 636,6	1 318,9	9 915,0	2 652,6	7 067,1	4 300,0	1 328,9	2 680,6
dec.	63 102,9	59 806,3	27 091,6	11 379,0	9 849,3	1 361,5	10 483,9	2 952,1	7 273,8	5 228,7	1 516,4	3 312,9
2006 ian.	63 870,6	60 755,1	28 566,4	12 099,5	10 532,0	1 389,0	10 732,7	3 049,1	7 402,7	5 734,2	1 527,5	3 786,3
feb.	64 556,3	61 538,9	30 124,1	12 732,9	11 098,5	1 436,7	10 999,6	3 205,5	7 484,5	6 391,6	1 642,9	4 301,7
mar.	67 663,1	64 806,0	32 181,9	13 427,4	11 546,1	1 665,6	11 311,8	3 438,8	7 566,5	7 442,8	1 748,4	5 210,7
apr.	69 882,7	67 250,4	34 245,5	14 148,8	12 092,0	1 824,1	11 640,8	3 681,0	7 613,3	8 455,8	1 815,5	6 114,5
mai	73 837,6	71 430,2	36 806,3	14 704,4	12 689,7	1 760,1	12 083,2	3 901,9	7 816,6	10 018,7	2 106,1	7 314,0
iun.	77 936,5	75 569,0	39 213,5	15 232,7	13 096,0	1 830,9	12 474,8	4 102,3	7 943,6	11 506,0	2 306,9	8 498,6
iul.	80 944,3	78 510,0	41 203,2	15 567,9	13 295,2	1 911,7	12 821,6	4 388,5	8 059,1	12 813,7	2 487,2	9 500,7
aug.	83 659,7	81 267,9	42 734,4	15 574,6	13 221,8	2 003,7	13 036,0	4 414,9	8 204,0	14 123,8	2 682,9	10 349,8
sep.	86 777,6	84 430,6	44 470,2	16 170,8	13 826,0	2 109,7	13 589,5	5 097,0	8 288,0	14 710,0	2 787,9	11 052,8
oct.	90 495,6	88 078,2	46 056,2	16 608,0	14 177,1	2 196,4	13 869,1	5 303,9	8 331,2	15 579,1	2 971,2	11 609,2
nov.	93 353,0	90 993,7	47 990,1	17 446,6	14 958,9	2 228,9	14 018,8	5 421,8	8 335,0	16 524,7	3 229,7	12 169,8
dec.	95 924,3	92 378,5	48 637,3	17 463,2	14 920,1	2 264,2	14 015,3	5 430,4	8 233,4	17 158,8	3 500,9	12 587,3
2007 ian.	99 594,7	92 494,9	47 588,6	14 703,9	12 553,3	1 766,0	16 969,9	7 174,5	9 049,8	15 914,9	2 938,6	12 909,2
feb.	101 206,9	95 481,7	49 465,6	16 073,4	13 519,0	2 099,4	16 961,2	7 465,0	8 736,3	16 431,1	3 109,6	13 248,7
mar.	105 578,8	98 964,2	51 021,6	16 417,7	14 015,6	2 264,7	17 244,4	8 007,5	8 804,7	17 359,6	3 385,9	13 899,3
apr.	110 220,6	102 606,1	53 010,5	17 018,9	14 516,3	2 317,0	17 687,5	8 316,4	8 899,8	18 304,2	3 659,8	14 561,2
mai	114 321,8	106 499,9	55 336,6	17 780,3	15 154,5	2 444,5	17 763,6	8 471,8	8 801,5	19 792,7	4 005,9	15 700,4
iun.	117 425,0	109 031,3	57 189,7	18 374,3	15 610,5	2 532,9	17 931,9	8 535,2	8 863,6	20 883,5	4 309,7	16 488,1
iul.	122 742,3	114 661,5	58 821,2	18 807,1	15 760,1	2 782,2	18 028,4	8 606,5	8 862,6	21 985,7	4 644,3	17 254,0
aug.	130 482,5	122 095,8	60 253,7	18 623,5	15 359,0	2 934,0	18 461,3	8 914,5	8 982,6	23 168,9	4 956,5	18 110,5

Perioada	CREDIT NEGUVERNAMENTAL (continuare)										GUVERNAMENTAL*
	în valută										
	Total	pe termen scurt			pe termen mediu			pe termen lung			
		Total	din care		Total	din care		Total	din care		
		societăți nefinan- ciare	gospo- dării ale populației		societăți nefinan- ciare	gospo- dării ale populației		societăți nefinan- ciare	gospo- dării ale populației		
2004 dec.	25 335,2	9 534,1	8 764,2	191,5	9 883,0	6 969,5	1 742,8	5 918,1	1 819,4	3 518,1	2 883,7
2005 ian.	24 708,8	9 203,4	8 478,7	191,4	9 630,8	6 777,2	1 767,2	5 874,6	1 809,1	3 514,9	2 534,1
feb.	24 709,9	9 154,9	8 436,8	206,8	9 552,3	6 587,7	1 869,7	6 002,7	1 820,1	3 643,5	2 379,9
mar.	26 135,2	9 448,0	8 712,8	233,2	10 039,8	6 816,0	2 094,1	6 647,4	2 027,8	4 083,5	2 104,9
apr.	26 988,9	9 635,8	8 853,6	256,0	10 225,4	6 871,3	2 150,1	7 127,6	2 208,5	4 391,0	2 499,1
mai	28 231,8	9 998,4	9 052,3	313,0	10 227,7	6 698,2	2 234,5	8 005,7	2 707,8	4 798,2	2 536,2
iun.	29 369,8	10 151,0	9 115,0	401,6	10 489,5	6 798,2	2 306,7	8 729,4	2 861,4	5 315,9	2 519,5
iul.	30 142,9	10 462,5	9 449,1	370,3	10 737,9	6 723,5	2 654,2	8 942,4	3 000,4	5 379,7	2 161,5
aug.	31 038,1	10 550,7	9 546,0	427,9	10 883,4	6 706,0	2 787,1	9 604,0	3 153,2	5 777,8	2 638,2
sep.	32 429,8	10 752,4	9 727,0	461,2	11 326,2	6 955,2	2 933,9	10 351,2	3 256,7	6 368,3	3 104,4
oct.	33 232,5	10 450,3	9 441,5	411,2	11 769,6	7 265,0	2 968,4	11 012,6	3 540,4	6 720,6	3 274,1
nov.	33 477,3	10 486,1	9 469,3	472,6	11 625,6	7 265,0	2 851,6	11 365,6	3 715,8	6 896,1	3 312,3
dec.	32 714,7	10 195,9	9 236,7	471,2	11 683,6	7 337,5	2 803,8	10 835,2	3 867,3	6 147,6	3 296,6
2006 ian.	32 188,7	9 949,2	8 992,1	492,1	11 015,6	6 926,1	2 591,0	11 223,8	3 559,4	6 455,6	3 115,5
feb.	31 414,8	9 756,6	8 833,0	476,2	10 435,5	6 591,6	2 467,7	11 222,7	3 591,6	6 447,6	3 017,4
mar.	32 624,1	10 107,1	9 214,0	520,7	10 550,5	6 634,0	2 456,1	11 966,4	3 805,3	6 867,3	2 857,1
apr.	33 005,0	10 239,9	9 320,5	546,4	10 427,1	6 671,6	2 383,0	12 337,9	3 923,9	7 080,8	2 632,3
mai	34 623,9	10 226,6	9 232,5	583,7	10 448,2	6 965,9	2 421,5	13 949,2	4 348,9	7 997,1	2 407,4
iun.	36 355,4	10 489,9	9 529,8	627,8	10 847,7	7 268,8	2 459,7	15 017,9	4 758,4	8 802,0	2 367,6
iul.	37 306,8	10 683,3	9 690,9	650,3	10 832,7	7 352,4	2 468,5	15 790,9	5 140,7	9 531,9	2 434,3
aug.	38 533,4	10 528,8	9 554,3	638,8	11 116,7	7 555,2	2 483,2	16 887,9	5 408,3	10 342,6	2 391,9
sep.	39 960,4	11 065,2	10 043,1	697,6	11 203,5	7 931,9	2 518,6	17 691,8	5 940,0	11 136,5	2 346,9
oct.	42 022,0	11 759,1	10 666,8	721,2	11 251,7	8 027,6	2 478,3	19 011,3	6 456,2	12 004,6	2 417,4
nov.	43 003,6	11 975,0	10 879,8	720,7	11 271,5	8 095,2	2 438,1	19 757,2	6 700,0	12 480,7	2 359,3
dec.	43 741,2	11 702,4	10 556,2	741,1	11 563,1	8 409,8	2 449,2	20 475,7	6 876,3	12 996,0	3 545,8
2007 ian.	44 906,3	10 207,7	9 817,0	238,7	11 708,6	8 101,4	2 217,6	22 990,0	8 227,0	14 059,6	7 099,8
feb.	46 016,1	10 421,8	9 931,1	318,2	11 748,9	8 094,5	2 195,3	23 845,4	8 412,4	14 777,5	5 725,2
mar.	47 942,5	10 642,5	10 048,6	303,1	12 064,1	8 404,4	2 231,9	25 235,9	8 821,6	15 747,6	6 614,6
apr.	49 595,6	11 014,0	10 370,2	311,0	12 134,1	8 691,1	2 019,2	26 447,5	9 127,5	16 652,4	7 614,5
mai	51 163,4	11 095,5	10 441,2	316,0	12 574,7	9 112,5	2 113,5	27 493,2	9 510,1	17 465,9	7 821,9
iun.	51 841,7	11 044,5	10 406,2	317,5	12 068,9	8 827,6	2 116,4	28 728,3	9 547,1	18 679,1	8 393,7
iul.	55 840,3	11 476,1	10 816,2	331,9	12 720,5	9 390,9	2 189,0	31 643,7	9 998,5	21 124,4	8 080,9
aug.	61 842,1	12 434,9	11 740,6	360,4	13 708,7	10 181,5	2 321,8	35 698,5	10 837,4	24 315,0	8 386,7

*) inclusiv titlurile de valoare negociabile.

Notă Începând cu luna ianuarie 2007 indicatorii monetari se determină în baza Normei BNR nr. 13/2006.

Seriile de date statistice aferente perioadei 2004 - 2006 sunt retratate pentru a se asigura comparabilitatea.

7.2. DEPOZITELE CLIENȚILOR NEGUVERNAMENTALI

(milioane RON; sfârșitul perioadei)

Perioada	Total	în lei	în valută	Total, din care					
				Depozite ale gospodăriilor populației			Depozite ale societăților nefinanciare		
				Total	în lei	în valută	Total	în lei	în valută
2004 dec.	56 893,4	33 429,8	23 463,6	27 108,8	16 657,1	10 451,6	26 665,1	14 691,1	11 974,0
2005 ian.	55 777,9	32 593,6	23 184,3	27 564,3	17 302,2	10 262,1	25 047,2	13 184,1	11 863,2
feb.	57 442,6	34 839,2	22 603,4	28 536,8	18 618,5	9 918,4	25 772,3	14 061,2	11 711,1
mar.	60 051,6	37 028,6	23 023,1	29 470,4	19 314,1	10 156,3	26 963,2	15 264,4	11 698,8
apr.	60 224,9	37 564,0	22 660,9	29 984,2	19 731,5	10 252,6	26 652,4	15 345,8	11 306,6
mai	63 154,7	38 503,9	24 650,9	30 171,5	19 693,8	10 477,7	29 204,2	16 188,9	13 015,3
iun.	64 496,5	39 131,4	25 365,0	30 461,7	19 793,3	10 668,4	30 495,4	16 820,5	13 675,0
iul.	64 166,3	39 961,3	24 205,0	30 614,0	20 149,9	10 464,2	29 902,4	17 146,0	12 756,3
aug.	66 631,9	42 236,6	24 395,3	30 848,1	20 397,6	10 450,5	31 847,4	18 985,7	12 861,7
sep.	69 675,5	44 086,9	25 588,6	31 546,1	20 776,8	10 769,3	33 989,9	20 224,3	13 765,6
oct.	70 707,0	44 247,0	26 460,0	32 116,4	20 847,8	11 268,6	34 330,7	20 249,9	14 080,8
nov.	70 916,5	44 715,2	26 201,3	32 654,9	21 028,1	11 626,8	33 735,8	20 463,5	13 272,2
dec.	74 802,4	48 919,3	25 883,2	34 227,6	22 014,7	12 213,0	35 577,1	23 497,6	12 079,5
2006 ian.	74 605,2	48 455,5	26 149,7	34 439,0	22 332,3	12 106,7	34 792,4	22 326,1	12 466,3
feb.	74 368,0	48 132,8	26 235,2	34 619,6	22 565,2	12 054,5	35 076,5	22 225,6	12 850,9
mar.	75 898,5	49 491,7	26 406,9	34 868,4	22 645,0	12 223,4	36 272,8	23 459,8	12 813,0
apr.	75 415,3	48 921,3	26 494,1	35 437,3	22 805,4	12 632,0	35 308,2	22 796,9	12 511,2
mai	78 998,0	51 776,4	27 221,6	36 253,2	23 397,3	12 855,9	37 853,8	24 941,7	12 912,1
iun.	81 339,8	53 462,4	27 877,4	37 377,8	24 130,8	13 247,0	39 069,8	25 851,3	13 218,6
iul.	81 808,9	53 384,9	28 424,0	38 021,0	24 581,0	13 440,0	38 569,0	24 957,2	13 611,8
aug.	84 185,0	55 073,6	29 111,4	38 507,6	24 617,2	13 890,4	40 341,2	26 686,7	13 654,4
sep.	84 761,0	56 048,8	28 712,2	39 254,9	24 818,2	14 436,8	40 500,9	27 575,4	12 925,5
oct.	86 502,8	56 707,4	29 795,5	40 041,0	25 179,9	14 861,1	41 212,8	27 724,7	13 488,1
nov.	87 835,6	58 396,1	29 439,5	41 114,3	26 250,2	14 864,1	41 670,6	28 446,5	13 224,1
dec.	96 402,2	65 245,8	31 156,5	44 124,0	28 174,3	15 949,7	46 572,2	32 923,5	13 648,7
2007 ian.	94 386,7	64 903,0	29 483,7	46 963,2	30 461,6	16 501,6	42 085,6	29 874,5	12 211,2
feb.	96 011,1	65 371,5	30 639,5	48 805,4	31 655,9	17 149,5	41 781,1	29 080,9	12 700,2
mar.	98 532,1	67 256,2	31 275,9	50 533,7	33 049,5	17 484,3	42 516,5	29 520,7	12 995,8
apr.	98 850,1	67 896,3	30 953,8	51 504,7	33 798,7	17 706,0	41 542,9	29 170,0	12 372,9
mai	98 229,1	67 256,5	30 972,6	52 042,1	34 137,5	17 904,6	40 614,0	28 427,3	12 186,8
iun.	100 432,1	70 144,5	30 287,6	53 185,4	35 770,0	17 415,3	41 358,6	29 305,1	12 053,5
iul.	103 818,3	72 503,1	31 315,2	55 272,2	37 161,0	18 111,2	42 423,3	30 144,4	12 278,9
aug.	108 010,5	75 035,5	32 975,0	56 880,5	37 452,3	19 428,2	44 544,0	32 211,3	12 332,7

Notă Începând cu luna ianuarie 2007 indicatorii monetari se determină în baza Normei BNR nr.13/2006.

Seriile de date statistice aferente perioadei 2004 - 2006 sunt retratate pentru a se asigura comparabilitatea.

7.3. DEPOZITELE GOSPODĂRIILOR POPULAȚIEI

(milioane RON; sfârșitul perioadei)

Perioada	Total	Depozite overnight				Depozite la termen			
		Total	în lei	în euro	în alte valute	Total	în lei		
							Total	cu scadența până la 1 an inclusiv	cu scadența mai mare de 1 an
2007 ian.	46 963,2	14 080,2	9 560,0	3 707,4	812,7	32 872,7	20 891,3	18 987,3	1 904,0
feb.	48 805,4	15 112,9	10 174,5	4 131,9	806,5	33 689,6	21 478,5	19 395,9	2 082,7
mar.	50 533,7	16 580,8	11 409,8	4 355,8	815,2	33 948,0	21 634,7	19 457,3	2 177,5
apr.	51 504,7	17 241,3	11 734,2	4 683,3	823,8	34 261,4	22 062,5	19 865,1	2 197,4
mai	52 042,1	17 519,3	11 783,7	4 927,1	808,6	34 520,5	22 351,5	20 060,8	2 290,7
iun.	53 185,4	18 645,8	12 980,3	4 875,0	790,6	34 535,9	22 786,2	20 401,5	2 384,6
iul.	55 272,2	20 157,6	14 037,4	5 332,1	788,0	35 110,6	23 119,6	20 678,7	2 440,9
aug.	56 880,5	21 041,2	14 431,2	5 737,1	872,9	35 835,4	23 017,2	20 559,1	2 458,2

Perioada	Depozite la termen (continuare)						Depozite rambursabile după notificare	Împrumuturi din operațiuni repo
	în euro			în alte valute				
	Total	cu scadența până la 1 an inclusiv	cu scadența mai mare de 1 an	Total	cu scadența până la 1 an inclusiv	cu scadența mai mare de 1 an		
2007 ian.	8 782,7	8 526,7	256,0	3 198,8	3 006,6	192,2	0,0	10,3
feb.	9 078,6	8 803,9	274,7	3 132,4	2 942,4	190,0	–	2,9
mar.	9 239,0	9 001,4	237,6	3 074,3	2 928,7	145,5	–	4,9
apr.	9 241,0	8 997,3	243,7	2 958,0	2 813,5	144,5	–	1,9
mai	9 258,3	9 004,0	254,4	2 910,6	2 760,5	150,1	–	2,3
iun.	9 026,6	8 758,1	268,5	2 723,2	2 572,2	151,0	–	3,6
iul.	9 338,6	9 065,2	273,3	2 652,5	2 500,1	152,4	–	4,0
aug.	10 122,2	9 812,6	309,6	2 695,9	2 537,8	158,1	–	3,8

7.4. DEPOZITELE SOCIETĂȚILOR NEFINANCIARE, INSTITUȚIILOR FINANCIARE NEMONETARE, ADMINISTRAȚIEI PUBLICE ȘI NEREZIDENȚILOR

(milioane RON; sfârșitul perioadei)

DEPOZITE SOCIETĂȚI NEFINANCIARE

Perioada	Total	Depozite overnight				Depozite la termen			
		Total	în lei	în euro	în alte valute	Total	în lei		
							Total	cu scadența până la 1 an inclusiv	cu scadența mai mare de 1 an
2007 ian.	42 085,6	22 164,5	15 563,4	5 109,6	1 491,5	19 843,4	14 268,4	13 885,1	383,2
feb.	41 781,1	20 978,8	14 239,0	5 154,9	1 584,9	20 800,0	14 839,6	14 438,5	401,1
mar.	42 516,5	21 123,4	14 127,5	5 568,2	1 427,7	21 390,7	15 390,8	14 993,2	397,6
apr.	41 542,9	20 450,0	13 781,4	5 274,7	1 393,9	21 088,8	15 384,6	14 962,4	422,3
mai	40 614,0	21 123,6	14 554,1	5 264,8	1 304,7	19 488,2	13 870,9	13 394,2	476,7
iun.	41 358,6	21 550,0	15 061,1	5 157,2	1 331,7	19 808,0	14 243,4	13 740,8	502,6
iuI.	42 423,3	22 864,7	16 222,0	5 427,5	1 215,1	19 551,3	13 915,2	13 378,1	537,1
aug.	44 544,0	23 671,5	16 840,8	5 369,4	1 461,3	20 865,3	15 363,2	14 783,2	579,9

Perioada	Depozite la termen (continuare)						Depozite rambursabile după notificare	Împrumuturi din operațiuni repo
	în euro			în alte valute				
	Total	cu scadența până la 1 an inclusiv	cu scadența mai mare de 1 an	Total	cu scadența până la 1 an inclusiv	cu scadența mai mare de 1 an		
2007 ian.	4 081,1	3 888,8	192,3	1 494,0	1 340,4	153,5	64,4	13,3
feb.	4 104,1	3 901,2	202,9	1 856,3	1 673,8	182,6	–	2,4
mar.	4 337,7	4 125,6	212,1	1 662,2	1 468,2	194,0	–	2,5
apr.	4 200,8	3 936,5	264,3	1 503,4	1 315,2	188,2	–	4,0
mai	4 051,1	3 786,3	264,9	1 566,1	1 390,1	176,0	–	2,3
iun.	4 219,5	3 974,9	244,6	1 345,1	1 216,1	129,0	–	0,5
iuI.	4 266,0	3 849,9	416,1	1 370,2	1 197,4	172,7	–	7,2
aug.	4 258,7	3 819,3	439,4	1 243,4	1 075,3	168,1	–	7,3

DEPOZITE INSTITUȚII FINANCIARE NEMONETARE

Perioada	Total	Depozite overnight				Depozite la termen			
		Total	în lei	în euro	în alte valute	Total	în lei		
							Total	cu scadența până la 1 an inclusiv	cu scadența mai mare de 1 an
2007 ian.	5 337,9	1 559,9	1 174,7	285,9	99,3	3 690,0	3 304,3	2 823,1	481,2
feb.	5 424,5	1 609,9	1 167,1	325,0	117,8	3 747,2	3 400,2	2 847,5	552,7
mar.	5 481,9	1 616,0	1 183,7	333,0	99,3	3 805,3	3 441,8	2 711,7	730,0
apr.	5 802,6	1 646,5	1 173,6	384,2	88,7	4 090,8	3 688,6	2 920,9	767,7
mai	5 573,0	1 706,6	1 264,7	368,8	73,2	3 801,6	3 362,3	2 576,7	785,7
iun.	5 888,2	1 822,3	1 396,7	358,4	67,1	4 015,6	3 622,3	2 817,7	804,7
iul.	6 122,8	1 939,3	1 481,0	383,5	74,9	4 149,3	3 682,5	2 769,8	912,7
aug.	6 586,0	1 664,8	1 214,3	370,8	79,6	4 830,5	4 066,9	3 127,9	939,0

Perioada	Depozite la termen (continuare)						Depozite rambursabile după notificare	Împrumuturi din operațiuni repo
	în euro			în alte valute				
	Total	cu scadența până la 1 an inclusiv	cu scadența mai mare de 1 an	Total	cu scadența până la 1 an inclusiv	cu scadența mai mare de 1 an		
2007 ian.	310,9	300,9	10,0	74,9	65,4	9,5	1,0	87,1
feb.	277,9	263,5	14,4	69,1	64,9	4,2	–	67,4
mar.	286,0	271,9	14,1	77,6	76,6	1,0	–	60,6
apr.	343,5	322,4	21,1	58,7	57,7	0,9	–	65,4
mai	375,7	354,9	20,8	63,6	62,7	0,9	–	64,7
iun.	310,2	289,7	20,4	83,0	82,1	0,9	–	50,3
iul.	358,9	330,8	28,2	107,8	107,0	0,9	–	34,1
aug.	670,1	635,1	34,9	93,6	89,8	3,8	–	90,7

Perioada	DEPOZITE ADMINISTRAȚIE PUBLICĂ				TOTAL DEPOZITE NEREZIDENȚI
	Total	Administrația centrală	Administrația locală	Administrația sistemelor de asigurări sociale	
2007 ian.	19 720,2	19 060,7	651,4	8,1	55 066,4
feb.	17 076,1	15 242,3	1 824,8	9,0	57 259,4
mar.	16 974,6	15 154,2	1 811,2	9,2	57 697,0
apr.	20 966,6	19 221,0	1 742,4	3,2	56 783,9
mai	22 003,1	20 233,4	1 729,7	40,1	59 712,7
iun.	20 798,5	19 142,9	1 653,5	2,1	60 483,6
iul.	22 670,5	21 032,6	1 635,8	2,1	51 918,3
aug.	22 867,0	21 208,4	1 656,6	2,0	58 306,1

7.5. CREDITUL ACORDAT GOSPODĂRIILOR POPULAȚIEI

(milioane RON; sfârșitul perioadei)

Perioada	Total	în funcție de valută			în funcție de destinație și valută			
		în lei	în euro	în alte valute	Credite pentru consum			
					Total	în lei	în euro	în alte valute
2007 ian.	40 240,9	23 725,0	15 163,2	1 352,7	31 645,6	22 243,0	8 813,7	588,9
feb.	41 375,4	24 084,4	15 840,4	1 450,6	32 506,7	22 579,5	9 350,1	577,2
mar.	43 251,4	24 968,8	16 691,6	1 591,0	34 099,1	23 384,3	9 976,1	738,7
apr.	44 760,7	25 778,1	17 119,2	1 863,4	35 251,3	24 142,5	10 173,8	934,9
mai	46 841,7	26 946,3	17 697,6	2 197,9	37 001,1	25 254,5	10 501,7	1 244,8
iun.	48 997,6	27 884,6	18 485,5	2 627,5	38 907,2	26 151,4	11 231,2	1 524,5
iul.	52 544,1	28 898,7	20 517,3	3 128,0	41 615,1	27 090,6	12 675,6	1 848,9
aug.	57 024,4	30 027,1	23 227,6	3 769,6	44 904,5	28 150,4	14 484,8	2 269,3

Perioada	în funcție de destinație și valută (continuare)							
	Credite pentru locuințe				Credite pentru alte scopuri			
	Total	în lei	în euro	în alte valute	Total	în lei	în euro	în alte valute
2007 ian.	7 902,9	1 123,3	6 025,8	753,8	692,4	358,7	323,7	10,0
feb.	8 169,8	1 123,3	6 186,2	860,2	699,0	381,6	304,1	13,2
mar.	8 403,2	1 156,0	6 407,7	839,4	749,1	428,5	307,8	12,9
apr.	8 720,7	1 187,6	6 618,0	915,1	788,7	448,0	327,4	13,4
mai	8 881,3	1 194,3	6 772,3	914,6	959,4	497,4	423,5	38,4
iun.	9 083,7	1 213,8	6 852,2	1 017,7	1 006,7	519,4	402,0	85,3
iul.	9 752,4	1 237,0	7 363,0	1 152,4	1 176,6	571,1	478,8	126,7
aug.	10 782,9	1 263,4	8 193,7	1 325,8	1 337,0	613,3	549,2	174,6

7.6. CREDITUL ACORDAT SOCIETĂȚILOR NEFINANCIARE, INSTITUȚIILOR FINANCIARE NEMONETARE, ADMINISTRAȚIEI PUBLICE ȘI NEREZIDENȚILOR

(milioane RON; sfârșitul perioadei)

CREDITE ACORDATE SOCIETĂȚILOR NEFINANCIARE

Perioada	Total	Credite în lei				Credite în euro			
		Total	cu scadența până la 1 an inclusiv	cu scadența mai mare de 1 an și până la 5 ani inclusiv	cu scadența mai mare de 5 ani	Total	cu scadența până la 1 an inclusiv	cu scadența mai mare de 1 an și până la 5 ani inclusiv	cu scadența mai mare de 5 ani
2007 ian.	48 811,8	22 666,4	12 553,3	7 174,5	2 938,6	22 867,1	8 155,0	7 284,6	7 427,6
feb.	50 531,6	24 093,5	13 519,0	7 465,0	3 109,6	23 136,5	8 196,7	7 319,4	7 620,3
mar.	52 683,5	25 409,0	14 015,6	8 007,5	3 385,9	24 048,2	8 357,3	7 651,2	8 039,7
apr.	54 681,2	26 492,5	14 516,3	8 316,4	3 659,8	25 097,7	8 741,4	7 984,2	8 372,1
mai	56 695,9	27 632,2	15 154,5	8 471,8	4 005,9	25 965,2	8 853,1	8 374,5	8 737,6
iun.	57 236,3	28 455,3	15 610,5	8 535,2	4 309,7	25 721,9	8 812,9	8 115,7	8 793,3
iul.	59 216,5	29 010,9	15 760,1	8 606,5	4 644,3	27 012,6	9 101,1	8 651,8	9 259,7
aug.	61 989,6	29 230,0	15 359,0	8 914,5	4 956,5	29 200,8	9 819,9	9 327,0	10 054,0

Perioada	Credite în alte valute			
	Total	cu scadența până la 1 an inclusiv	cu scadența mai mare de 1 an și până la 5 ani inclusiv	cu scadența mai mare de 5 ani
2007 ian.	3 278,3	1 662,0	816,8	799,4
feb.	3 301,5	1 734,3	775,1	792,1
mar.	3 226,4	1 691,3	753,1	781,9
apr.	3 091,0	1 628,7	706,9	755,4
mai	3 098,5	1 588,1	738,0	772,4
iun.	3 059,1	1 593,3	711,9	753,8
iul.	3 193,0	1 715,1	739,1	738,9
aug.	3 558,7	1 920,8	854,6	783,4

Perioada	CREDITE ACORDATE INSTITUȚIILOR FINANCIARE NEMONETARE					CREDITE ACORDATE ADMINISTRAȚIEI PUBLICE				CREDITE ACORDATE NEREZIDENȚILOR
	Total	Societăți de asigurări		Alți intermediari financiari*		Total	Adminis- trația centrală	Adminis- trația locală	Adminis- trația sistemelor de asigurări sociale	
		Total	din care cu scadența până la 1 an inclusiv	Total	din care cu scadența până la 1 an inclusiv					
2007 ian.	3 442,2	33,1	10,4	3 409,2	526,2	2 637,9	1 139,5	1 498,4	0,0	38 221,8
feb.	3 574,7	31,8	10,5	3 543,0	617,1	2 651,8	1 157,4	1 494,4	0,0	36 593,8
mar.	3 029,3	25,2	10,4	3 004,1	417,8	2 694,9	1 178,0	1 516,9	0,0	39 038,4
apr.	3 164,2	42,2	10,5	3 122,0	507,9	2 729,4	1 177,4	1 552,1	0,0	22 122,6
mai	2 962,3	32,4	0,6	2 929,8	518,9	2 720,7	1 084,3	1 636,4	0,0	18 511,4
iun.	2 797,5	32,4	0,9	2 765,1	550,7	2 810,1	1 061,1	1 749,0	0,0	19 857,5
iul.	2 900,9	35,1	3,6	2 865,8	589,3	2 883,4	1 056,7	1 826,6	0,0	21 786,6
aug.	3 081,8	32,6	1,0	3 049,3	663,4	3 011,3	1 073,0	1 938,3	0,0	23 098,2

*) Include și auxiliarii financiari.

8. RATELE MEDII ALE DOBÂNZII PRACTICATE DE INSTITUȚIILE DE CREDIT
8.1. DEPOZITE LA TERMEN ÎN LEI
8.1.1. DEPOZITE EXISTENTE ÎN SOLD

Perioada	Depozite la termen ale gospodăriilor populației					Depozite la termen ale societăților nefinanciare			
	Total	Durata inițială				Total	Durata inițială		
		până la 1 lună inclusiv	peste 1 lună și până la 3 luni inclusiv	peste 3 luni și până la 6 luni inclusiv	peste 6 luni și până la 12 luni inclusiv		până la 1 lună inclusiv	peste 1 lună și până la 3 luni inclusiv	peste 3 luni și până la 6 luni inclusiv
2004	15,62	15,37	15,68	17,03	15,44	15,02	14,54	15,88	16,89
2005	6,35	5,64	5,57	6,92	8,35	5,27	4,45	5,41	6,29
2006	7,25	7,08	7,19	7,49	7,46	7,03	6,16	7,73	7,93
2006 aug.	6,83	6,65	6,45	7,08	7,37	6,92	6,49	7,19	7,24
sep.	6,72	6,57	6,48	7,02	7,07	6,78	6,22	7,24	7,58
oct.	7,12	7,01	6,87	7,36	7,46	6,99	6,41	7,31	8,01
nov.	7,01	6,84	6,88	7,30	7,39	7,11	6,48	7,50	7,91
dec.	7,25	7,08	7,19	7,49	7,46	7,03	6,16	7,73	7,93
2007 ian.	6,99	6,68	7,11	7,52	7,50	6,26	5,29	7,25	7,61
feb.	6,94	6,65	6,97	7,47	7,55	6,38	5,75	7,32	7,61
mar.	6,94	6,62	6,97	7,45	7,56	6,53	6,12	7,15	7,10
apr.	6,80	6,49	6,84	7,30	7,45	7,39	7,95	7,07	7,17
mai	6,75	6,41	6,80	7,13	7,39	6,73	6,59	7,09	7,10
iun.	6,67	6,34	6,65	7,07	7,36	6,66	6,62	7,04	6,89
iul.	6,63	6,28	6,61	7,06	7,29	6,43	6,14	7,04	6,91
aug.	6,60	6,26	6,53	7,00	7,27	6,34	5,98	6,95	6,89

8.1.2. DEPOZITE NOI (lei)

(% p.a.)

Perioada	Depozite noi la termen ale gospodăriilor populației					Depozite noi la termen ale societăților nefinanciare			
	Total	Durata inițială				Total	Durata inițială		
		până la 1 lună inclusiv	peste 1 lună și până la 3 luni inclusiv	peste 3 luni și până la 6 luni inclusiv	peste 6 luni și până la 12 luni inclusiv		până la 1 lună inclusiv	peste 1 lună și până la 3 luni inclusiv	peste 3 luni și până la 6 luni inclusiv
2004	15,37	15,20	15,67	16,77	13,34	14,39	14,14	15,71	15,79
2005	5,50	5,47	5,49	6,53	6,01	4,36	3,99	5,66	5,84
2006	7,02	6,91	7,31	7,63	7,45	6,12	5,64	7,53	7,51
2006 aug.	6,64	6,63	6,47	7,09	6,94	6,53	6,35	7,10	7,35
sep.	6,53	6,48	6,57	7,13	6,74	6,26	6,02	7,13	8,01
oct.	6,92	6,87	6,94	7,52	7,27	6,44	6,16	7,38	7,37
nov.	6,81	6,70	7,08	7,47	7,41	6,61	6,36	7,66	7,94
dec.	7,02	6,91	7,31	7,63	7,45	6,12	5,64	7,53	7,51
2007 ian.	6,95	6,69	7,10	7,59	7,87	6,71	6,03	7,36	7,34
feb.	6,89	6,70	6,94	7,59	7,49	6,90	6,78	7,27	7,08
mar.	6,85	6,58	7,01	7,50	7,62	7,06	6,84	7,34	7,55
apr.	6,81	6,72	6,69	7,34	7,44	8,11	8,90	6,85	7,00
mai	6,74	6,58	6,77	7,26	7,22	6,99	6,85	7,25	6,48
iun.	6,55	6,33	6,58	7,27	7,15	7,04	7,07	7,07	6,99
iul.	6,39	6,20	6,47	7,09	6,94	6,78	6,64	7,01	6,90
aug.	6,38	5,99	6,73	7,05	6,88	6,66	6,41	6,99	6,98

Notă Ratele medii ale dobânzii sunt calculate conform prevederilor Normei BNR nr.14/2006.

Datele aferente perioadei 2004 - 2006 sunt date comparabile, retratate potrivit prevederilor Normei BNR nr.14/2006.

Datele anuale sunt aferente lunii decembrie.

8.2. DEPOZITE LA TERMEN ÎN EURO**8.2.1. DEPOZITE EXISTENTE ÎN SOLD**

(% p.a.)

Perioada	Depozite la termen ale gospodăriilor populației					Depozite la termen ale societăților nefinanciare			
	Total	Durata inițială				Total	Durata inițială		
		până la 1 lună inclusiv	peste 1 lună și până la 3 luni inclusiv	peste 3 luni și până la 6 luni inclusiv	peste 6 luni și până la 12 luni inclusiv		până la 1 lună inclusiv	peste 1 lună și până la 3 luni inclusiv	peste 3 luni și până la 6 luni inclusiv
2004	2,92	2,41	2,85	3,26	3,37	2,30	1,95	2,24	2,93
2005	2,92	2,42	2,84	3,40	3,45	2,92	2,33	2,58	2,97
2006	3,16	2,92	3,11	3,38	3,51	3,31	2,89	2,94	3,24
2006 aug.	3,04	2,69	3,02	3,26	3,48	3,13	2,66	2,87	2,99
2006 sep.	2,97	2,68	2,91	3,20	3,36	3,09	2,60	2,71	3,06
2006 oct.	3,09	2,84	3,01	3,31	3,50	3,23	2,78	2,84	3,03
2006 nov.	3,06	2,80	3,01	3,23	3,43	3,18	2,76	2,88	2,80
2006 dec.	3,16	2,92	3,11	3,38	3,51	3,31	2,89	2,94	3,24
2007 ian.	3,21	3,00	3,13	3,35	3,73	2,87	2,46	3,38	3,23
2007 feb.	3,22	2,99	3,17	3,36	3,82	3,02	2,94	3,13	3,30
2007 mar.	3,23	2,95	3,19	3,49	3,81	2,88	2,68	3,37	2,71
2007 apr.	3,28	3,02	3,21	3,50	3,88	3,07	2,96	3,38	3,59
2007 mai	3,30	2,99	3,28	3,54	3,91	3,18	2,99	3,44	3,62
2007 iun.	3,35	3,08	3,30	3,56	3,89	3,28	3,16	3,43	3,39
2007 iul.	3,42	3,10	3,47	3,58	3,93	3,20	3,32	3,53	3,44
2007 aug.	3,44	3,11	3,39	3,67	4,03	3,26	3,43	3,62	3,51

8.2.2. DEPOZITE NOI (euro)

(% p.a.)

Perioada	Depozite noi la termen ale gospodăriilor populației					Depozite noi la termen ale societăților nefinanciare			
	Total	Durata inițială				Total	Durata inițială		
		până la 1 lună inclusiv	peste 1 lună și până la 3 luni inclusiv	peste 3 luni și până la 6 luni inclusiv	peste 6 luni și până la 12 luni inclusiv		până la 1 lună inclusiv	peste 1 lună și până la 3 luni inclusiv	peste 3 luni și până la 6 luni inclusiv
2004	2,58	2,34	2,78	3,09	2,49	1,99	1,85	2,17	2,66
2005	2,54	2,33	2,79	3,42	2,68	2,30	2,22	2,67	3,35
2006	2,93	2,86	3,03	3,41	2,93	2,96	2,91	3,02	4,37
2006 aug.	2,77	2,61	2,95	3,34	3,09	2,69	2,56	3,06	3,17
2006 sep.	2,79	2,68	2,89	3,37	2,93	2,54	2,55	2,33	3,06
2006 oct.	2,89	2,78	3,03	3,50	3,05	2,78	2,76	3,02	2,63
2006 nov.	2,88	2,76	3,04	3,43	3,06	2,80	2,77	3,09	3,26
2006 dec.	2,93	2,86	3,03	3,41	2,93	2,96	2,91	3,02	4,37
2007 ian.	3,17	3,04	3,22	3,55	4,16	3,18	2,95	3,54	3,25
2007 feb.	3,10	3,03	3,20	3,56	3,11	3,30	3,39	2,81	2,27
2007 mar.	3,28	3,10	3,40	3,68	3,85	3,14	3,06	3,42	2,78
2007 apr.	3,29	3,20	3,24	3,64	4,16	3,28	3,27	3,50	2,95
2007 mai	3,23	3,00	3,41	3,71	4,20	3,35	3,38	3,35	3,28
2007 iun.	3,37	3,13	3,58	3,77	3,93	3,51	3,50	3,42	3,50
2007 iul.	3,49	3,19	3,94	3,94	3,83	3,36	3,42	3,49	3,01
2007 aug.	3,49	3,29	3,47	4,18	4,09	3,66	3,67	3,76	3,94

Notă Ratele medii ale dobânzii sunt calculate conform prevederilor Normei BNR nr.14/2006.

Datele aferente perioadei 2004 - 2006 sunt date comparabile, retratate potrivit prevederilor Normei BNR nr.14/2006.

Datele anuale sunt aferente lunii decembrie.

8.3. CREDITE ÎN LEI

8.3.1. CREDITE EXISTENTE ÎN SOLD

(% p.a.)

Perioada	Credite acordate gospodăriilor populației				Credite acordate societății lor nefinanciare			
	Total	Durata inițială			Total	Durata inițială		
		până la 1 an inclusiv	peste 1 an și până la 5 ani inclusiv	peste 5 ani		până la 1 an inclusiv	peste 1 an și până la 5 ani inclusiv	peste 5 ani
2004	30,53	30,20	30,93	25,23	25,96	26,40	25,11	25,29
2005	19,62	20,10	21,05	16,05	14,86	14,66	15,63	13,94
2006	15,32	19,33	17,02	13,65	13,34	12,94	13,93	13,04
2006 aug.	15,80	20,02	17,79	13,60	13,77	13,81	14,00	12,93
sep.	15,38	19,25	17,35	13,33	13,33	13,26	13,67	12,53
oct.	15,51	19,45	17,29	13,66	13,62	13,40	14,02	13,19
nov.	15,29	19,17	16,98	13,57	13,20	13,05	13,58	12,54
dec.	15,32	19,33	17,02	13,65	13,34	12,94	13,93	13,04
2007 ian.	14,77	19,52	16,52	12,85	12,55	12,50	12,92	11,91
feb.	14,96	21,35	16,45	12,99	12,48	12,42	12,87	11,82
mar.	14,92	21,88	16,33	12,93	12,47	12,49	12,73	11,76
apr.	14,63	20,81	16,14	12,75	13,38	14,18	12,72	11,70
mai	14,74	21,85	16,45	12,69	12,65	12,68	13,05	11,72
iun.	14,56	21,35	16,22	12,64	12,01	11,92	12,49	11,41
iul.	14,46	21,57	15,85	12,60	11,83	11,75	12,29	11,22
aug.	14,38	21,51	15,72	12,57	11,52	11,42	11,95	11,03

8.3.2. CREDITE NOI (lei)

(% p.a.)

Perioada	Credite noi acordate gospodăriilor populației				Credite noi acordate societăților nefinanciare			
	Total	Durata inițială			Total	Durata inițială		
		până la 1 an inclusiv	peste 1 an și până la 5 ani inclusiv	peste 5 ani		până la 1 an inclusiv	peste 1 an și până la 5 ani inclusiv	peste 5 ani
2004	30,21	31,95	30,16	25,59	25,57	25,46	25,25	30,92
2005	13,73	19,54	15,13	11,89	13,69	13,48	14,63	13,87
2006	13,86	17,25	16,03	12,51	12,10	11,86	13,03	12,96
2006 aug.	13,77	16,84	15,14	12,80	12,86	12,88	12,84	12,68
sep.	13,39	16,84	14,69	12,32	12,32	12,18	13,14	11,93
oct.	14,55	17,07	16,37	13,16	13,06	12,85	13,76	13,10
nov.	13,98	16,27	15,97	12,74	12,51	12,45	12,80	12,42
dec.	13,86	17,25	16,03	12,51	12,10	11,86	13,03	12,96
2007 ian.	13,83	16,30	15,09	12,67	11,39	11,91	10,04	11,12
feb.	13,16	15,73	15,21	12,14	11,85	11,78	12,95	11,18
mar.	12,44	13,84	14,54	11,59	11,96	11,87	13,04	11,51
apr.	12,14	14,60	14,01	11,41	12,17	12,15	12,62	11,82
mai	12,27	14,66	13,78	11,66	12,29	12,29	13,07	11,39
iun.	12,43	13,57	13,80	11,83	11,45	11,29	13,12	11,14
iul.	12,24	13,09	13,39	11,73	11,13	11,22	11,36	10,31
aug.	12,16	14,43	13,48	11,61	10,54	10,43	11,11	10,67

Notă Ratele medii ale dobânzii sunt calculate conform prevederilor Normei BNR nr.14/2006.

Datele aferente perioadei 2004 - 2006 sunt date comparabile, retratate potrivit prevederilor Normei BNR nr.14/2006.

Datele anuale sunt aferente lunii decembrie.

8.4. CREDITE ÎN EURO

8.4.1. CREDITE EXISTENTE ÎN SOLD

(% p.a.)

Perioada	Credite acordate gospodăriilor populației				Credite acordate societăților nefinanciare			
	Total	Durata inițială			Total	Durata inițială		
		până la 1 an inclusiv	peste 1 an și până la 5 ani inclusiv	peste 5 ani		până la 1 an inclusiv	peste 1 an și până la 5 ani inclusiv	peste 5 ani
2004	10,76	9,10	12,28	9,97	7,18	6,60	7,71	7,04
2005	10,23	8,22	11,20	9,88	7,08	6,86	7,37	6,95
2006	9,51	9,48	10,50	9,34	7,45	6,61	7,53	8,22
2006 aug.	10,01	9,04	11,21	9,75	7,17	6,37	7,34	7,85
sep.	9,97	8,75	11,35	9,71	7,07	6,32	7,19	7,74
oct.	9,69	9,16	10,95	9,46	7,36	6,61	7,42	8,10
nov.	9,47	8,98	10,87	9,23	7,19	6,43	7,26	7,92
dec.	9,51	9,48	10,50	9,34	7,45	6,61	7,53	8,22
2007 ian.	9,31	9,68	11,34	8,99	7,36	7,36	7,38	7,35
feb.	9,34	8,96	11,37	9,05	7,27	7,09	7,34	7,41
mar.	9,27	9,20	11,24	9,00	7,29	6,91	7,43	7,57
apr.	9,13	9,22	11,10	8,89	7,30	6,80	7,50	7,64
mai	9,04	9,24	10,92	8,80	7,35	6,85	7,50	7,70
iun.	9,02	9,22	10,80	8,81	7,47	6,92	7,62	7,86
iul.	8,96	9,28	10,66	8,77	7,49	6,97	7,59	7,89
aug.	8,87	9,32	10,51	8,69	7,56	7,00	7,68	7,98

8.4.2. CREDITE NOI (euro)

(% p.a.)

Perioada	Credite noi acordate gospodăriilor populației				Credite noi acordate societăților nefinanciare			
	Total	Durata inițială			Total	Durata inițială		
		până la 1 an inclusiv	peste 1 an și până la 5 ani inclusiv	peste 5 ani		până la 1 an inclusiv	peste 1 an și până la 5 ani inclusiv	peste 5 ani
2004	10,36	8,94	11,24	9,92	6,48	5,86	7,90	7,80
2005	8,98	10,61	10,48	8,74	6,09	5,75	6,51	7,96
2006	8,58	10,12	9,32	8,42	6,84	6,32	7,22	8,16
2006 aug.	9,01	9,69	10,47	8,82	6,32	5,67	6,83	7,94
sep.	8,56	7,85	9,50	8,44	6,18	5,66	7,04	7,26
oct.	8,81	9,61	9,99	8,68	6,44	5,87	7,21	8,58
nov.	8,45	9,43	9,75	8,29	6,53	6,00	7,19	7,73
dec.	8,58	10,12	9,32	8,42	6,84	6,32	7,22	8,16
2007 ian.	8,40	9,39	9,94	8,20	6,55	6,37	6,27	7,32
feb.	8,48	8,78	10,13	8,28	6,81	6,21	7,15	7,77
mar.	8,37	9,44	9,70	8,17	7,16	6,43	7,68	7,85
apr.	8,21	8,20	9,42	8,09	6,96	6,53	6,98	7,79
mai	8,14	9,11	9,30	8,01	6,94	6,46	7,42	7,51
iun.	8,07	8,54	9,29	7,96	6,93	6,58	6,84	7,85
iul.	8,10	8,97	8,89	8,02	7,13	6,86	7,17	7,51
aug.	7,78	8,94	8,09	7,74	7,38	6,55	8,00	7,97

Notă Ratele medii ale dobânzii sunt calculate conform prevederilor Normei BNR nr.14/2006.

Datele aferente perioadei 2004 - 2006 sunt date comparabile, retratate potrivit prevederilor Normei BNR nr.14/2006.

Datele anuale sunt aferente lunii decembrie.

8.5. DEPOZITE ÎN LEI PE TIPURI DE DEPOZITE**8.5.1. DEPOZITE EXISTENTE ÎN SOLD**

(% p.a.)

Perioada	Depozite ale gospodăriilor populației							Depozite ale societăților nefinanciare				Împrumuturi din operațiuni repo
	overnight	la termen			rambursabile după notificare			overnight	la termen			
		total	cu durata inițială peste 1 an și până la 2 ani inclusiv	cu durata inițială peste 2 ani	total	la cel mult 3 luni inclusiv	la mai mult de 3 luni		total	cu durata inițială peste 1 an și până la 2 ani inclusiv	cu durata inițială peste 2 ani	
2007 ian.	2,79	6,99	7,00	6,92	x	x	x	1,87	6,26	6,29	3,42	6,77
feb.	3,34	6,94	6,95	6,94	x	x	x	2,02	6,38	6,42	2,82	6,12
mar.	3,23	6,94	6,93	6,94	x	x	x	2,10	6,53	6,57	3,26	6,86
apr.	3,50	6,80	6,80	6,77	x	x	x	2,46	7,39	7,42	3,84	6,54
mai	3,68	6,75	6,75	6,74	x	x	x	1,78	6,73	6,78	3,34	7,04
iun.	3,79	6,67	6,67	6,76	x	x	x	1,76	6,66	6,71	3,30	6,49
iul.	3,87	6,63	6,62	6,75	x	x	x	1,69	6,43	6,48	3,06	6,11
aug.	3,96	6,60	6,59	6,73	x	x	x	1,48	6,34	6,38	3,13	6,29

8.5.2. DEPOZITE NOI LA TERMEN (lei)

(% p.a.)

Perioada	Depozite noi ale gospodăriilor populației			Depozite noi ale societăților nefinanciare			Împrumuturi noi din operațiuni repo
	cu durata inițială până la 1 an inclusiv	cu durata inițială peste 1 an și până la 2 ani inclusiv	cu durata inițială peste 2 ani	cu durata inițială până la 1 an inclusiv	cu durata inițială peste 1 an și până la 2 ani inclusiv	cu durata inițială peste 2 ani	
2007 ian.	6,93	7,64	7,47	6,71	6,11	3,99	5,97
feb.	6,87	6,81	7,47	6,91	4,36	2,47	5,92
mar.	6,81	7,61	7,48	7,07	5,13	2,97	6,83
apr.	6,79	7,31	7,20	8,12	5,02	3,98	6,43
mai	6,71	7,65	7,19	6,99	7,14	4,32	7,01
iun.	6,51	7,09	7,16	7,05	5,20	2,22	6,32
iul.	6,37	5,60	7,19	6,78	5,34	4,05	6,07
aug.	6,34	7,00	7,18	6,67	5,29	3,66	6,17

Notă Ratele medii ale dobânzii sunt calculate conform prevederilor Normei BNR nr.14/2006.

8.6. DEPOZITE ÎN EURO PE TIPURI DE DEPOZITE**8.6.1. DEPOZITE EXISTENTE ÎN SOLD**

(% p.a.)

Perioada	Depozite ale gospodăriilor populației							Depozite ale societăților nefinanciare				Împrumuturi din operațiuni repo
	overnight	la termen			rambursabile după notificare			overnight	la termen			
		total	cu durata inițială peste 1 an și până la 2 ani inclusiv	cu durata inițială peste 2 ani	total	la cel mult 3 luni inclusiv	la mai mult de 3 luni		total	cu durata inițială peste 1 an și până la 2 ani inclusiv	cu durata inițială peste 2 ani	
2007 ian.	1,12	3,21	3,21	3,12	x	x	x	1,03	2,87	2,85	3,43	x
feb.	1,25	3,22	3,22	3,06	x	x	x	1,17	3,02	3,01	3,24	x
mar.	1,23	3,23	3,24	3,18	x	x	x	1,21	2,88	2,87	3,13	x
apr.	1,24	3,28	3,28	3,24	x	x	x	0,95	3,07	3,07	3,00	x
mai	1,22	3,30	3,31	3,24	x	x	x	0,87	3,18	3,18	3,14	x
iun.	1,23	3,35	3,35	3,15	x	x	x	0,82	3,28	3,28	3,07	x
iul.	1,24	3,42	3,42	3,14	x	x	x	0,83	3,20	3,34	1,34	x
aug.	1,33	3,44	3,44	3,23	x	x	x	0,92	3,26	3,39	1,60	x

8.6.2. DEPOZITE NOI LA TERMEN (euro)

(% p.a.)

Perioada	Depozite noi ale gospodăriilor populației			Depozite noi ale societăților nefinanciare			Împrumuturi noi din operațiuni repo
	cu durata inițială până la 1 an inclusiv	cu durata inițială peste 1 an și până la 2 ani inclusiv	cu durata inițială peste 2 ani	cu durata inițială până la 1 an inclusiv	cu durata inițială peste 1 an și până la 2 ani inclusiv	cu durata inițială peste 2 ani	
2007 ian.	3,17	3,27	3,64	3,19	0,31	1,81	x
feb.	3,09	4,26	3,15	3,31	1,39	1,84	x
mar.	3,27	3,80	3,46	3,15	2,40	0,90	x
apr.	3,29	3,97	3,37	3,30	0,53	0,98	x
mai	3,22	3,88	2,91	3,37	1,93	2,73	x
iun.	3,37	3,96	2,03	3,51	0,90	3,10	x
iul.	3,50	2,04	2,60	3,42	1,70	0,69	x
aug.	3,48	3,98	3,54	3,68	1,15	1,36	x

Notă Ratele medii ale dobânzii sunt calculate conform prevederilor Normei BNR nr.14/2006.

8.7. CREDITE ÎN LEI PE TIPURI DE CREDITE

8.7.1. CREDITE EXISTENTE ÎN SOLD

(% p.a.)

Perioada	Credite acordate gospodăriilor populației												
	credite acordate pe descoperit de cont	credite pentru locuințe				credite pentru consum				credite pentru alte scopuri			
		total	cu durată inițială până la 1 an inclusiv	cu durată inițială peste 1 an și până la 5 ani inclusiv	cu durată inițială peste 5 ani	total	cu durată inițială până la 1 an inclusiv	cu durată inițială peste 1 an și până la 5 ani inclusiv	cu durată inițială peste 5 ani	total	cu durată inițială până la 1 an inclusiv	cu durată inițială peste 1 an și până la 5 ani inclusiv	cu durată inițială peste 5 ani
2007 ian.	20,58	10,83	10,31	20,19	10,11	14,94	19,62	16,41	13,10	16,98	14,73	19,54	11,16
feb.	22,50	10,87	9,80	19,93	10,23	15,14	21,41	16,34	13,25	16,80	17,30	19,29	10,91
mar.	22,07	10,82	9,26	19,18	10,26	15,11	21,96	16,22	13,18	16,31	17,41	19,03	10,51
apr.	21,34	10,69	9,32	18,52	10,20	14,79	20,85	16,03	12,99	16,16	18,69	19,32	10,19
mai	22,36	10,72	7,92	17,88	10,30	14,91	21,92	16,35	12,91	15,62	18,54	19,21	9,88
iun.	22,09	10,63	7,79	17,18	10,25	14,73	21,42	16,12	12,86	15,36	18,46	19,12	9,82
iul.	22,01	10,48	7,98	16,08	10,17	14,63	21,69	15,75	12,83	14,69	15,76	18,89	9,55
aug.	21,99	10,37	8,19	16,00	10,05	14,57	21,58	15,62	12,81	14,18	17,41	18,80	9,28

Perioada	Credite acordate societăților nefinanciare			
	credite acordate pe descoperit de cont	cu durată inițială până la 1 an inclusiv	cu durată inițială peste 1 an și până la 5 ani inclusiv	cu durată inițială peste 5 ani
2007 ian.	11,94	12,50	12,92	11,91
feb.	12,69	12,42	12,87	11,82
mar.	13,07	12,49	12,73	11,76
apr.	23,28	14,18	12,72	11,70
mai	13,61	12,68	13,05	11,72
iun.	12,29	11,92	12,49	11,41
iul.	11,80	11,75	12,29	11,22
aug.	11,47	11,42	11,95	11,03

Notă Ratele medii ale dobânzii sunt calculate conform prevederilor Normei BNR nr.14/2006.

8.7.2. CREDITE NOI (lei)

(% p.a.)

Perioada	Credite noi acordate gospodăriilor populației										
	credite noi pentru locuințe						credite noi pentru consum				
	total	cu durata inițială până la 1 an inclusiv	cu durata inițială peste 1 an și până la 5 ani inclusiv	cu durata inițială peste 5 ani și până la 10 ani inclusiv	cu durata inițială peste 10 ani	Dobânda anuală efectivă medie	total	cu durata inițială până la 1 an inclusiv	cu durata inițială peste 1 an și până la 5 ani inclusiv	cu durata inițială peste 5 ani	Dobânda anuală efectivă medie
2007 ian.	10,29	19,56	16,60	10,00	9,34	11,32	13,81	15,99	14,89	12,82	18,88
feb.	9,42	18,67	16,19	13,11	8,60	10,54	13,11	14,03	14,89	12,29	19,04
mar.	8,74	19,56	16,76	12,97	7,80	9,60	12,47	12,79	14,24	11,79	18,48
apr.	8,00	8,71	15,91	10,72	7,51	8,63	12,27	14,02	13,77	11,68	18,29
mai	8,55	19,08	16,42	12,87	7,72	9,29	12,34	15,03	13,55	11,85	18,35
iun.	8,47	17,98	17,09	11,77	7,63	9,22	12,52	13,61	13,60	12,04	18,46
iul.	8,60	10,99	14,90	11,43	7,83	9,49	12,37	14,94	13,15	11,98	18,17
aug.	8,34	19,56	18,73	10,75	7,68	9,25	12,34	14,34	13,24	11,95	17,34

Perioada	Credite noi acordate gospodăriilor populației (continuare)				Credite noi acordate societăților nefinanciare							
	credite noi pentru alte scopuri				cu valoarea până la 1 milion echivalent euro				cu valoarea peste 1 milion echivalent euro			
	total	cu durata inițială până la 1 an inclusiv	cu durata inițială peste 1 an și până la 5 ani inclusiv	cu durata inițială peste 5 ani	total	cu durata inițială până la 1 an inclusiv	cu durata inițială peste 1 an și până la 5 ani inclusiv	cu durata inițială peste 5 ani	total	cu durata inițială până la 1 an inclusiv	cu durata inițială peste 1 an și până la 5 ani inclusiv	cu durata inițială peste 5 ani
2007 ian.	15,83	21,07	18,42	10,97	12,87	12,93	13,31	11,48	9,65	10,16	8,89	10,42
feb.	17,69	21,24	19,91	9,86	12,60	12,61	13,43	11,47	9,37	9,21	10,68	9,84
mar.	14,11	17,72	19,01	8,55	12,66	12,71	13,35	11,65	10,04	9,93	10,65	10,89
apr.	13,49	16,83	18,02	9,38	12,42	12,36	13,37	11,90	11,52	11,66	10,65	10,91
mai	12,76	16,29	18,58	9,19	12,84	12,91	13,58	11,53	10,70	10,73	10,64	10,29
iun.	12,85	15,22	18,30	9,14	12,41	12,37	13,51	11,51	9,50	9,37	10,83	10,17
iul.	11,85	10,14	18,68	8,73	11,87	11,97	12,37	10,80	9,34	9,40	9,52	8,48
aug.	10,95	16,05	18,81	8,14	11,77	11,88	12,22	10,75	7,58	6,96	8,36	10,49

Notă Ratele medii ale dobânzii sunt calculate conform prevederilor Normei BNR nr.14/2006.

8.8. CREDITE ÎN EURO PE TIPURI DE CREDITE

8.8.1. CREDITE EXISTENTE ÎN SOLD

(% p.a.)

Perioada	Credite acordate gospodăriilor populației												
	credite acordate pe descoperit de cont	credite pentru locuințe			credite pentru consum				credite pentru alte scopuri				
		total	cu durata inițială până la 1 an inclusiv	cu durata inițială peste 1 an și până la 5 ani inclusiv	cu durata inițială peste 5 ani	total	cu durata inițială până la 1 an inclusiv	cu durata inițială peste 1 an și până la 5 ani inclusiv	cu durata inițială peste 5 ani	total	cu durata inițială până la 1 an inclusiv	cu durata inițială peste 1 an și până la 5 ani inclusiv	cu durata inițială peste 5 ani
2007 ian.	10,94	8,30	8,06	8,06	8,30	10,03	10,64	11,57	9,61	8,64	9,21	8,80	8,02
feb.	10,76	8,29	8,11	8,14	8,29	10,06	9,07	11,58	9,71	8,29	6,98	8,75	8,17
mar.	10,57	8,21	8,09	8,16	8,21	10,00	9,34	11,45	9,67	8,15	6,89	8,52	8,07
apr.	10,78	8,12	7,72	7,96	8,12	9,83	9,39	11,29	9,54	8,02	7,10	9,03	7,82
mai	9,99	8,04	7,68	7,85	8,04	9,72	9,26	11,14	9,44	8,10	9,94	8,68	7,69
iun.	9,81	7,97	7,76	7,80	7,97	9,70	9,38	11,02	9,46	7,88	7,76	8,79	7,68
iul.	10,10	7,92	7,69	7,81	7,92	9,61	9,46	10,85	9,40	7,80	8,05	8,83	7,60
aug.	10,13	7,82	7,65	7,83	7,82	9,50	9,52	10,68	9,31	7,82	8,14	8,93	7,61

Perioada	Credite acordate societăților nefinanciare			
	credite acordate pe descoperit de cont	cu durata inițială până la 1 an inclusiv	cu durata inițială peste 1 an și până la 5 ani inclusiv	cu durata inițială peste 5 ani
2007 ian.	6,45	7,36	7,38	7,35
feb.	5,91	7,09	7,34	7,41
mar.	7,19	6,91	7,43	7,57
apr.	6,77	6,80	7,50	7,64
mai	6,91	6,85	7,50	7,70
iun.	6,99	6,92	7,62	7,86
iul.	6,71	6,97	7,59	7,89
aug.	6,67	7,00	7,68	7,98

Notă Ratele medii ale dobânzii sunt calculate conform prevederilor Normei BNR nr. 14/2006.

8.8.2. CREDITE NOI (euro)

(% p.a.)

Perioada	Credite noi acordate gospodăriilor populației										
	credite noi pentru locuințe						credite noi pentru consum				
	total	cu durata inițială până la 1 an inclusiv	cu durata inițială peste 1 an și până la 5 ani inclusiv	cu durata inițială peste 5 ani și până la 10 ani inclusiv	cu durata inițială peste 10 ani	Dobânda anuală efectivă medie	total	cu durata inițială până la 1 an inclusiv	cu durata inițială peste 1 an și până la 5 ani inclusiv	cu durata inițială peste 5 ani	Dobânda anuală efectivă medie
2007 ian.	6,88	x	7,29	6,81	6,88	8,69	9,22	10,33	10,09	9,07	12,60
feb.	6,58	x	7,61	6,75	6,57	8,27	9,25	8,79	10,40	9,13	12,66
mar.	6,49	x	7,55	6,68	6,48	8,03	9,24	9,38	9,78	9,13	12,39
apr.	6,48	6,80	7,29	6,97	6,45	8,03	9,01	9,30	9,64	8,92	12,06
mai	6,40	7,36	6,79	6,79	6,37	7,75	8,90	9,47	9,67	8,79	11,75
iun.	6,21	9,09	6,77	6,13	6,19	7,63	8,87	8,50	9,47	8,80	11,84
iul.	6,23	6,90	7,16	6,18	6,22	7,80	8,91	9,49	8,93	8,90	11,86
aug.	6,27	7,98	7,11	6,35	6,22	7,86	8,56	10,03	8,07	8,60	11,27

Perioada	Credite noi acordate gospodăriilor populației (continuare)				Credite noi acordate societăților nefinanciare							
	credite noi pentru alte scopuri				cu valoarea până la 1 milion echivalent euro				cu valoarea peste 1 milion echivalent euro			
	total	cu durata inițială până la 1 an inclusiv	cu durata inițială peste 1 an și până la 5 ani inclusiv	cu durata inițială peste 5 ani	total	cu durata inițială până la 1 an inclusiv	cu durata inițială peste 1 an și până la 5 ani inclusiv	cu durata inițială peste 5 ani	total	cu durata inițială până la 1 an inclusiv	cu durata inițială peste 1 an și până la 5 ani inclusiv	cu durata inițială peste 5 ani
2007 ian.	8,76	9,33	8,25	8,17	7,42	7,01	7,82	7,85	6,04	5,82	5,73	6,99
feb.	7,63	7,43	8,02	7,44	7,59	6,95	8,11	8,24	5,99	5,57	5,99	7,15
mar.	6,92	11,04	7,85	6,63	7,59	6,92	7,69	8,50	6,82	6,06	7,68	7,33
apr.	6,66	9,06	7,57	6,50	7,70	7,15	8,10	8,11	6,29	6,07	6,01	7,33
mai	7,39	11,52	7,30	7,36	7,56	7,11	7,89	8,05	6,39	5,96	6,82	7,00
iun.	7,24	8,18	9,21	7,17	7,39	7,08	7,13	8,17	6,50	6,20	6,58	7,33
iul.	7,36	8,47	9,34	7,18	7,61	7,26	7,84	7,91	6,77	6,56	6,77	7,14
aug.	7,35	-	12,76	7,20	7,78	7,14	7,97	8,53	7,03	6,04	8,02	7,14

Notă Ratele medii ale dobânzii sunt calculate conform prevederilor Normei BNR nr.14/2006.

9. INDICATORI DE RISC BANCAR**9.1. SITUAȚIA CLASIFICĂRII CREDITELOR**

(milioane RON; sfârșitul perioadei)

A. Expunere din credite acordate clienților din afara sectorului instituțiilor de credit și alte instituții de credit și dobânda aferentă

Perioada	Total	Standard	În observație	Substandard	Îndoielnic	Pierdere
Neajustată						
2006 aug.	78 861,0	41 431,2	31 159,8	3 880,8	837,5	1 551,7
sep.	81 272,5	42 351,5	32 054,4	4 297,0	975,5	1 594,1
oct.	84 932,0	43 976,7	33 314,4	4 925,5	1 040,9	1 674,5
nov.	87 679,1	44 559,3	35 727,8	4 698,0	1 050,3	1 643,7
dec.	89 335,3	46 378,0	35 860,6	4 585,4	937,8	1 573,5
2007 ian.	91 192,5	46 883,5	36 673,4	4 960,4	1 003,1	1 672,1
feb.	93 639,9	47 960,3	37 763,8	5 073,8	1 055,8	1 786,1
mar.	97 356,2	49 741,9	39 367,3	5 353,0	1 216,5	1 677,5
apr.	100 804,9	51 851,7	40 431,0	5 424,4	1 179,1	1 918,7
mai	104 411,5	54 124,0	41 909,3	5 036,0	1 245,3	2 096,9
iun.	107 130,8	55 462,6	43 192,4	5 196,3	975,9	2 303,6
iul.	112 366,1	57 332,1	45 534,5	5 480,9	1 467,5	2 551,1
aug.	119 561,6	59 436,5	50 124,4	5 588,8	1 304,4	3 107,5
Ajustată*						
2006 aug.	23 204,3	16 734,2	5 124,1	545,4	171,8	628,8
sep.	25 673,3	17 913,5	6 248,4	626,7	222,4	662,3
oct.	26 888,4	18 657,0	6 572,4	689,0	222,3	747,7
nov.	28 106,5	19 401,9	7 102,3	637,4	238,1	726,8
dec.	28 721,4	20 238,8	6 894,0	678,1	193,3	717,2
2007 ian.	28 955,1	20 083,7	7 220,6	662,1	207,8	780,9
feb.	29 866,7	20 393,0	7 725,7	681,0	197,3	869,7
mar.	31 032,1	20 926,7	8 244,2	809,6	200,6	851,0
apr.	31 804,4	21 514,7	8 237,2	814,0	228,8	1 009,7
mai	33 800,7	22 663,8	8 962,7	814,2	219,2	1 140,8
iun.	35 513,9	23 750,2	9 566,7	749,6	221,2	1 226,2
iul.	44 093,9	29 682,0	11 597,1	1 005,1	315,5	1 494,2
aug.	46 454,7	30 725,7	12 661,1	1 047,1	329,6	1 691,2
Provizioane						
2006 aug.	1 079,9	–	256,2	109,0	85,9	628,8
sep.	1 211,3	–	312,5	125,3	111,2	662,3
oct.	1 325,3	–	328,6	137,8	111,2	747,7
nov.	1 328,6	–	355,3	127,5	119,0	726,8
dec.	1 294,1	–	344,7	135,6	96,6	717,2
2007 ian.	1 378,2	–	361,0	132,4	103,9	780,9
feb.	1 490,9	–	386,3	136,2	98,7	869,7
mar.	1 525,4	–	412,2	161,9	100,3	851,0
apr.	1 698,8	–	411,9	162,8	114,4	1 009,7
mai	1 861,4	–	448,1	162,9	109,6	1 140,8
iun.	1 965,1	–	478,3	150,0	110,6	1 226,2
iul.	2 432,9	–	579,8	201,1	157,8	1 494,2
aug.	2 698,5	–	633,1	209,4	164,8	1 691,2
B. Expunere din elemente în afara bilanțului pentru care nu se constituie provizioane						
2006 aug.	26 495,5	17 608,5	6 840,4	1 108,5	234,6	703,5
sep.	27 791,4	18 230,0	7 127,7	1 126,7	312,8	994,2
oct.	28 312,5	18 572,6	7 186,9	1 160,9	220,8	1 171,3
nov.	28 734,9	19 104,6	7 270,8	1 036,4	122,1	1 201,0
dec.	29 968,6	20 048,4	7 747,7	1 001,4	81,2	1 089,9
2007 ian.	30 345,7	20 314,3	7 873,8	1 141,8	111,3	904,6
feb.	30 316,1	20 255,3	7 941,1	1 139,7	75,8	904,2
mar.	31 550,5	20 669,6	8 699,6	1 186,1	88,5	906,7
apr.	32 318,7	21 390,6	8 885,0	1 059,3	104,3	879,5
mai	32 344,7	21 336,4	8 557,5	1 097,5	152,3	1 201,0
iun.	32 983,0	22 141,0	8 443,7	1 156,0	125,9	1 116,4
iul.	34 057,3	22 582,6	8 989,9	1 361,0	103,8	1 020,0
aug.	35 704,2	23 670,3	9 476,4	1 227,1	251,8	1 078,6

C. Expunere din plasamente constituite la alte instituții de credit și dobânda aferentă

Perioada	Total	Standard	Substandard	Îndoiehic	Pierdere
Neajustată					
2006 aug.	4 943,2	4 941,1	–	–	2,1
sep.	4 201,5	4 200,9	–	–	0,6
oct.	4 461,5	4 460,9	–	–	0,6
nov.	4 708,6	4 708,0	–	–	0,6
dec.	7 858,7	7 858,2	–	–	0,5
2007 ian.	5 187,6	5 187,1	–	–	0,5
feb.	7 254,7	7 254,2	–	–	0,5
mar.	6 434,7	6 434,2	–	–	0,5
apr.	8 171,8	8 171,3	–	–	0,5
mai	6 898,3	6 897,8	–	–	0,5
iun.	8 803,2	8 802,7	–	–	0,5
iul.	10 362,5	10 362,0	–	–	0,5
aug.	7 018,8	7 018,3	–	–	0,5
Ajustată*					
2006 aug.	4 683,6	4 681,5	–	–	2,1
sep.	3 860,1	3 859,5	–	–	0,6
oct.	4 156,9	4 156,3	–	–	0,6
nov.	4 439,3	4 438,7	–	–	0,6
dec.	7 185,0	7 184,5	–	–	0,5
2007 ian.	4 705,3	4 704,8	–	–	0,5
feb.	6 944,3	6 943,8	–	–	0,5
mar.	5 867,8	5 867,3	–	–	0,5
apr.	7 731,8	7 731,3	–	–	0,5
mai	6 553,3	6 552,8	–	–	0,5
iun.	8 009,6	8 009,1	–	–	0,5
iul.	9 748,1	9 747,6	–	–	0,5
aug.	6 414,4	6 413,9	–	–	0,5
Provizioane					
2006 aug.	2,1	–	–	–	2,1
sep.	0,6	–	–	–	0,6
oct.	0,6	–	–	–	0,6
nov.	0,6	–	–	–	0,6
dec.	0,5	–	–	–	0,5
2007 ian.	0,5	–	–	–	0,5
feb.	0,5	–	–	–	0,5
mar.	0,5	–	–	–	0,5
apr.	0,5	–	–	–	0,5
mai	0,5	–	–	–	0,5
iun.	0,5	–	–	–	0,5
iul.	0,5	–	–	–	0,5
aug.	0,5	–	–	–	0,5

*) Conform Regulamentului BNR nr.5/2002, modificat prin Regulamentele BNR nr.7/2002, 8/2005, 12/2006, 4/2007 și 5/2007; expunere față de un debitor din care a fost dedusă valoarea garanțiilor ajustate cu coeficienții prevăzuți în reglementările BNR.

9.2. PRINCIPALII INDICATORI DE PRUDENȚIALITATE

(procente)

Perioada	Raport de solvabilitate (>12%)	Rata capitalului propriu (Capital propriu/ Total activ)	Rata generală de risc	Plasamente și credite interbancare (valoare brută)/ Total activ (valoare brută)	Credite acordate clienței (valoare brută)/ Total activ (valoare brută)	Credite restante și îndoielnice (valoare netă)/ Total portofoliu credite (valoare netă)
2004	20,64	8,93	46,95	33,58	45,64	0,28
2005	21,07	9,18	47,61	29,50	46,60	0,26
2006	18,12	8,63	53,01	35,97	53,17	0,20
2006 aug.	–	8,99	–	33,48	53,94	0,21
sep.	17,86	8,99	54,23	32,80	55,09	0,28
oct.	–	8,80	–	32,31	56,01	0,20
nov.	–	8,56	–	32,05	56,55	0,21
dec.	18,12	8,63	53,01	35,97	53,17	0,20
2007 ian.	–	8,72	–	32,82	54,49	0,23
feb.	–	8,46	–	32,10	54,75	0,24
mar.	16,16	8,44	55,59	30,75	55,52	0,23
apr.	–	8,30	–	29,24	56,28	0,25
mai	–	8,35	–	29,17	58,12	0,24
iun.	15,03	8,23	57,00	29,91	57,49	0,31
iul.	–	8,20	–	29,37	59,27	0,25
aug.	–	8,03	–	28,78	59,56	0,23

Perioada	Total creanțe restante și îndoielnice (valoare netă)/ Total activ (valoare netă)	Total creanțe restante și îndoielnice (valoare netă)/ Capitalul propriu (din raportarea prudentială a fondurilor proprii)	Total creanțe restante și îndoielnice (valoare netă)/ Surse atrase și împrumutate	Rata riscului de credit (Expunere neajustată, aferentă creditelor și dobânzilor clasificate în categoriile îndoielnic și pierdere/ Total credite și dobânzi clasificate, exclusiv elementele în afara bilanțului)*	Indicatorul de lichiditate (Lichiditate efectivă/ Lichiditate necesară)**
2004	0,18	2,07	0,20	2,87	2,28
2005	0,15	1,36	0,18	2,61	2,59
2006	0,14	1,54	0,16	2,81	2,31
2006 aug.	0,15	1,58	0,17	3,02	2,55
sep.	0,20	2,05	0,23	3,16	2,50
oct.	0,16	1,65	0,18	3,19	2,48
nov.	0,17	1,81	0,19	3,07	2,46
dec.	0,14	1,54	0,16	2,81	2,31
2007 ian.	0,17	1,82	0,19	2,92	2,41
feb.	0,18	1,97	0,20	3,03	2,44
mar.	0,17	2,00	0,20	2,96	2,42
apr.	0,19	2,24	0,22	3,07	2,40
mai	0,18	2,07	0,21	3,19	2,43
iun.	0,23	2,64	0,26	3,05	2,38
iul.	0,20	2,28	0,22	3,57	2,42
aug.	0,19	2,17	0,21	3,68	2,33

*) Conform Regulamentului BNR nr.5/2002, modificat prin Regulamentele BNR nr.7/2002, 8/2005, 12/2006, 4/2007 și 5/2007;

**) Indicatorul a fost introdus începând cu luna iulie 2001 (conform Noimei BNR nr.1/2001); nivelul minim reglementat este 1; începând cu iunie 2003 metodologia de calcul a fost modificată conform Noimei BNR nr.7/2003.

9.3. INFORMAȚII DE RISC BANCAR

Perioada	Total sume datorate - Risc global (mil. RON)	Total sume restante (mil. RON)	Număr debitori (persoane fizice și juri dice)	Număr debitori cu restante (persoane fizice și juridice)	Număr interogări ale bazei de date a CRB pentru debitorii proprii și potențiali	Număr interogări ale bazei de date a CRB pentru debitorii potențiali, cu acordul acestora	Număr debitori raportați de două sau mai multe instituții de credit (persoane fizice și juridice)	Număr credite acordate și angajamente asumate de către instituții de credit
2004	49 585	1 759	113 594	8 139	182 968	181 188	6 006	190 716
2005	68 240	1 752	239 563	14 866	498 568	495 428	12 860	388 097
2006	102 220	1 668	478 887	38 774	703 360	699 549	33 969	740 140
2006 aug.	90 418	1 728	411 966	30 680	825 639	822 162	27 309	633 977
sep.	93 098	1 658	432 560	37 320	778 568	774 690	28 970	662 985
oct.	96 096	1 700	450 040	36 930	830 097	825 442	30 657	688 645
nov.	99 358	1 739	467 329	39 293	884 292	878 242	32 597	723 635
dec.	102 220	1 668	478 887	38 774	703 360	699 549	33 969	740 140
2007 ian.	105 323	1 732	488 698	38 694	616 526	611 891	35 174	754 533
feb.	108 140	1 749	503 722	44 872	795 906	791 483	37 183	778 474
mar.	113 792	1 775	528 310	42 322	1 072 425	1 067 121	39 919	821 156
apr.	117 123	1 844	549 627	46 447	958 564	953 631	41 960	854 312
mai	120 324	1 829	576 112	44 294	1 153 646	1 148 675	44 663	900 763
iun.	120 638	1 910	607 686	55 327	1 035 891	1 031 166	48 146	952 747
iul.	128 166	1 965	648 357	57 970	1 067 911	1 063 131	52 237	1 014 696
aug.	136 351	1 998	688 996	60 666	1 065 887	1 061 459	55 980	1 076 312

9.4. RESTANȚE MAI MARI DE 30 DE ZILE ÎNREGISTRATE DE PERSOANELE FIZICE CU EXPUNERE MAI MICĂ DE 20 000 RON

(mii RON, dacă nu se specifică altfel)

Perioada	Număr persoane fizice cu restante >30 zile	Număr restante	Total sume restante, din care:	Moneda			Categoria de întârziere			Credite scoase în afara bilanțului
				Leu	Euro	Dolar SUA	Între 31 și 60 zile	Între 61 și 90 zile	Peste 90 zile	
2006 aug.	277 465	343 402	234 239,4	204 409,2	26 232,9	3 563,4	13 216,8	10 093,0	57 533,2	153 396,4
sep.	279 980	343 848	232 711,0	203 515,7	26 471,1	2 679,9	13 268,0	10 468,5	57 976,6	150 997,9
oct.	291 677	360 526	256 524,9	222 905,8	29 982,1	3 587,2	13 345,9	9 785,0	63 536,6	169 857,4
nov.	289 733	358 274	268 349,6	233 185,1	31 744,6	3 363,5	12 473,6	10 478,9	67 990,4	177 406,7
dec.	276 565	345 409	279 019,2	242 934,3	32 652,4	3 364,8	12 287,3	9 240,3	70 362,6	187 129,1
2007 ian.	288 242	359 302	294 404,9	255 939,2	34 973,0	3 427,1	11 290,9	9 687,1	84 244,4	189 182,5
feb.	286 310	357 009	313 528,2	273 386,4	36 689,3	3 343,4	11 330,5	9 183,5	93 817,6	199 196,6
mar.	301 013	374 969	325 630,2	284 315,8	37 990,4	3 205,4	14 613,9	8 868,1	100 029,7	202 118,5
apr.*	240 013	294 831	379 751,9	326 951,1	50 467,9	2 199,5	19 400,7	12 526,0	161 085,2	184 876,9
mai	284 701	359 380	409 606,5	354 210,7	53 412,8	1 854,2	17 600,3	17 744,4	192 775,5	179 623,6
iun.	296 254	375 873	429 935,4	373 792,8	54 233,7	1 762,7	17 360,5	17 144,1	208 127,4	185 443,7
iul.	325 333	417 041	476 412,2	415 470,4	58 970,8	1 770,0	18 970,7	17 532,6	251 368,2	186 675,9
aug.	329 679	424 353	484 149,5	416 292,5	65 753,0	1 883,4	18 747,4	18 139,3	267 543,4	177 850,1

Sursa Biroul de Credit S.A.

*) începând cu luna aprilie 2007, sursa datelor este Biroul de Credit S.A. (a se vedea precizările metodologice); indicatorii includ restanțele aferente tuturor expunerilor.

9.5. CREDITE ACORDATE ȘI ANGAJAMENTE ASUMATE DE INSTITUȚIILE DE CREDIT*

(milioane RON)

Perioada	Total sume acordate	Forma de proprietate a beneficiarului de credit							Moneda			
		Proprietate privată	Proprietate de stat	Proprietate mixtă		Proprie- tate coope- ratiștă	Persoane fizice	Alte forme de pro- prietate	Leu	Euro	Dolar SUA	Alte valute
				Societăți comerciale cu participare de capital străin	Societăți comerciale cu participare de capital privat și de stat autohton							
2004	55 464	40 546	6 127	2 203	1 703	85	4 017	784	14 733	26 039	14 511	181
2005	74 556	51 820	6 233	2 706	1 538	100	10 254	1 904	25 879	36 541	12 001	136
2006	116 664	77 740	7 899	2 353	2 160	158	23 224	3 130	48 764	57 382	9 720	797
2006 aug.	103 241	69 945	7 091	2 791	1 687	156	18 766	2 804	41 692	49 588	11 497	464
sep.	106 454	71 754	7 215	2 724	1 751	156	19 977	2 877	43 646	51 016	11 228	563
oct.	109 093	73 176	7 318	2 645	1 723	156	21 142	2 933	44 890	53 150	10 396	657
nov.	113 687	76 145	7 475	2 406	2 170	153	22 284	3 054	47 221	55 684	10 021	761
dec.	116 664	77 740	7 899	2 353	2 160	158	23 224	3 130	48 764	57 382	9 720	797
2007 ian.	119 582	79 414	8 436	2 559	2 128	156	23 843	3 045	49 789	59 018	9 881	894
feb.	122 358	81 409	8 237	2 522	2 141	162	24 838	3 049	50 712	60 768	9 834	1 044
mar.	129 304	86 436	8 598	2 453	2 150	168	26 397	3 103	52 410	65 670	9 896	1 327
apr.	132 917	88 449	8 638	2 537	2 148	177	27 853	3 115	53 945	67 529	9 718	1 725
mai	137 447	91 125	8 642	2 523	1 949	180	29 672	3 355	56 136	69 674	9 491	2 145
iun.	140 249	91 574	8 517	2 611	1 961	184	32 041	3 361	57 937	70 126	9 557	2 627
iul.	147 413	95 134	8 499	2 899	1 827	184	35 003	3 867	59 616	75 138	9 444	3 216
aug.	153 869	98 212	8 784	2 702	1 944	192	38 080	3 954	61 495	79 143	9 648	3 583

Perioada	Total sume acordate	Sector de activitate							Forma de proprietate a instituțiilor de credit		Încadrarea juridică a instituțiilor de credit	
		Industrie	Servicii	Con- strucții	Agri- cultură, silvi- cultură, pisci- cultură	Act ivități ale insti- tuțiilor financiar- bancare și ale caselor de pensii	Adminis- trație publică, învăță- mânt, sănătate	Persoane fizice și gospo- dării perso- nale	Instituții de credit de stat și cu capital majoritar de stat	Instituții de credit private și cu capital majoritar privat	Instituții de credit - persoane juridice române	Sucursa- lele din România ale insti- tuțiilor de credit străine
2004	55 464	21 518	19 705	3 367	1 253	3 272	2 333	4 017	526	54 938	50 420	5 044
2005	74 556	22 463	26 426	4 516	1 595	5 095	4 206	10 254	922	73 635	69 016	5 541
2006	116 664	29 450	40 260	7 828	2 954	6 870	6 079	23 224	1 878	114 786	108 930	7 734
2006 aug.	103 241	27 624	35 543	6 795	2 556	6 235	5 721	18 766	1 400	101 841	96 269	6 972
sep.	106 454	27 645	36 686	6 993	2 721	6 543	5 889	19 977	1 496	104 957	99 066	7 387
oct.	109 093	28 229	37 052	7 365	2 789	6 542	5 974	21 142	1 552	107 542	101 468	7 626
nov.	113 687	29 228	38 825	7 732	2 826	6 724	6 067	22 284	1 713	111 974	105 964	7 723
dec.	116 664	29 450	40 260	7 828	2 954	6 870	6 079	23 224	1 878	114 786	108 930	7 734
2007 ian.	119 582	30 363	41 442	7 944	3 083	6 858	6 049	23 843	1 941	117 641	111 631	7 951
feb.	122 358	30 957	42 055	8 251	2 975	7 237	6 046	24 838	2 044	120 314	114 308	8 050
mar.	129 304	31 480	45 704	8 987	3 048	7 598	6 091	26 397	2 183	127 121	121 075	8 229
apr.	132 917	31 663	46 760	9 417	3 164	7 904	6 156	27 853	2 332	130 585	124 553	8 364
mai	137 447	32 136	48 493	9 889	3 341	7 801	6 113	29 672	2 549	134 898	128 727	8 720
iun.	140 249	32 671	48 652	10 179	3 471	6 971	6 264	32 041	2 765	137 483	131 470	8 778
iul.	147 413	33 735	50 688	10 582	3 512	7 139	6 754	35 003	3 054	144 359	138 261	9 152
aug.	153 869	34 507	52 488	10 966	3 613	7 278	6 937	38 080	3 246	150 623	144 278	9 591

Perioada	Total sume acordate	Tip de risc								Termen de acordare		
		Credite de trezorerie	Credite pentru echipa- ment	Credite de export	Credite comer- ciale	Credite pentru bunuri imobiliare	Obliga- țiuni	Alte credite	Angaja- mente asumate față de o persoană fizică sau juridică nebanca- ră	Pe termen scurt (până la 12 luni)	Pe termen mediu (1-5 ani)	Pe temen lung (peste 5 ani)
2004	55 464	23 321	9 566	945	1 548	4 791	72	6 676	8 546	22 240	21 360	11 864
2005	74 556	28 830	13 972	891	2 084	7 646	88	11 938	9 108	26 277	24 839	23 440
2006	116 664	43 350	23 146	402	2 694	12 929	84	21 465	12 594	36 723	35 650	44 291
2006 aug.	103 241	37 983	20 237	370	2 700	10 693	81	18 732	12 446	33 462	31 739	38 040
sep.	106 454	39 162	20 567	411	2 616	11 182	87	19 662	12 766	34 201	32 365	39 887
oct.	109 093	40 608	21 657	434	2 672	11 584	87	20 252	11 800	34 768	33 145	41 180
nov.	113 687	42 662	22 900	408	2 725	12 240	86	20 923	11 743	36 277	34 097	43 313
dec.	116 664	43 350	23 146	402	2 694	12 929	84	21 465	12 594	36 723	35 650	44 291
2007 ian.	119 582	43 820	24 176	352	3 040	13 351	115	22 179	12 548	36 613	36 206	46 763
feb.	122 358	44 407	24 684	328	2 864	13 830	115	23 423	12 706	37 098	36 637	48 623
mar.	129 304	46 306	25 890	326	2 865	14 624	114	24 204	14 974	38 664	38 841	51 799
apr.	132 917	47 537	26 084	304	3 004	15 379	114	24 921	15 575	40 031	39 444	53 442
mai	137 447	49 154	26 965	304	2 975	16 123	114	25 735	16 077	41 317	40 511	55 618
iun.	140 249	51 341	28 009	302	2 664	16 666	139	27 156	13 970	41 739	40 086	58 424
iul.	147 413	53 281	29 388	289	2 799	17 760	166	28 740	14 990	43 117	41 231	63 064
aug.	153 869	55 314	30 397	295	2 932	19 191	166	30 144	15 429	44 319	42 304	67 245

*) Se referă la expunerea față de un singur debitor, expunere egală sau mai mare de 20 000 RON, și reprezintă 83,2 la sută din valoarea creditelor acordate și a angajamentelor asumate de către sistemul bancar, conform datelor Centralei Riscurilor Bancare la 30.06.2007. Suma acordată reprezintă creditul acordat sau angajamentul asumat conform contractului. Suma acordată nu este actualizată în luna curentă pentru creditele sau angajamentele acordate în valută raportate în lunile anterioare.

9.6. CREDITE ACORDATE DE INSTITUȚIILE DE CREDIT*

(milioane RON)

Perioada	Total sume acordate	Forma de proprietate a beneficiarului de credit							Moneda			
		Proprietate privată	Proprietate de stat	Proprietate mixtă		Proprie- tate coope- ratistă	Persoane fizice	Alte forme de pro- prietate	Leu	Euro	Dolar SUA	Alte valute
				Societăți comerciale cu participare de capital străin	Societăți comerciale cu participare de capital privat și de stat autohton							
2004	46 918	35 246	4 629	1 192	1 003	81	4 012	756	13 280	23 330	10 219	88
2005	65 659	46 310	4 744	1 241	1 106	96	10 302	1 859	24 194	32 973	8 397	95
2006	103 740	68 105	6 765	965	1 396	148	23 337	3 023	45 071	51 219	6 717	732
2006 aug.	90 795	60 987	5 794	1 067	1 346	144	18 719	2 737	38 620	44 123	7 666	386
sep.	93 688	62 462	5 902	1 029	1 399	144	19 939	2 811	40 572	45 278	7 352	485
oct.	97 293	64 560	6 152	1 080	1 381	145	21 107	2 868	41 998	47 397	7 311	587
nov.	101 944	67 320	6 384	1 062	1 787	145	22 253	2 993	44 293	49 871	7 084	697
dec.	104 070	68 578	6 392	947	1 789	149	23 171	3 044	45 612	51 064	6 651	742
2007 ian.	107 034	70 181	7 046	1 113	1 779	147	23 790	2 976	46 503	52 809	6 878	844
feb.	109 652	72 051	6 862	1 027	1 788	153	24 790	2 982	47 403	54 486	6 769	994
mar.	114 330	75 007	7 033	936	1 799	164	26 357	3 037	48 988	57 436	6 623	1 281
apr.	117 342	76 501	7 075	931	1 792	174	27 823	3 047	50 425	58 702	6 541	1 672
mai	121 370	78 750	7 001	955	1 608	178	29 639	3 239	52 403	60 593	6 282	2 091
iun.	126 279	81 236	7 024	960	1 630	182	32 004	3 243	54 145	63 147	6 412	2 574
iul.	132 423	83 890	7 024	1 108	1 485	182	34 960	3 774	55 797	66 950	6 519	3 158
aug.	138 440	86 791	6 968	1 007	1 591	190	38 036	3 856	57 316	70 984	6 616	3 524

Perioada	Total sume acordate	Sector de activitate						
		Industria	Servicii	Construcții	Agricultură, silvicultură, piscicultură	Activități ale instituțiilor financiare bancare și ale caselor de pensii	Administrație publică, învățământ, sănătate	Persoane fizice și gospodării personale
2004	46 918	17 572	16 704	2 197	1 160	2 763	2 510	4 012
2005	65 659	18 826	23 109	3 091	1 493	4 534	4 303	10 302
2006	103 740	24 454	34 988	5 610	2 658	6 823	5 871	23 337
2006 aug.	90 795	22 522	30 413	5 121	2 286	6 084	5 649	18 719
sep.	93 688	22 538	31 408	5 233	2 436	6 316	5 818	19 939
oct.	97 293	23 411	32 478	5 603	2 537	6 273	5 883	21 107
nov.	101 944	24 605	34 086	5 902	2 648	6 441	6 007	22 253
dec.	104 070	24 701	34 968	5 996	2 748	6 533	5 954	23 171
2007 ian.	107 034	25 740	36 195	6 069	2 803	6 511	5 925	23 790
feb.	109 652	26 219	36 827	6 284	2 739	6 872	5 922	24 790
mar.	114 330	26 521	39 098	6 707	2 879	6 817	5 952	26 357
apr.	117 342	26 689	39 950	7 031	3 001	6 831	6 017	27 823
mai	121 370	27 101	41 430	7 333	3 168	6 722	5 975	29 639
iun.	126 279	27 619	42 826	7 649	3 302	6 739	6 139	32 004
iul.	132 423	28 373	44 303	7 937	3 376	6 825	6 649	34 960
aug.	138 440	28 842	46 103	8 233	3 437	6 959	6 830	38 036

Perioada	Forma de proprietate a instituțiilor de credit		Încadrarea juridică a instituțiilor de credit		Termen de acordare		
	Instituții de credit de stat și cu capital majoritar de stat	Instituții de credit private și cu capital majoritar privat	Instituții de credit - persoane juridice române	Sucursalele din România ale instituțiilor de credit străine	Pe termen scurt (până la 12 luni)	Pe termen mediu (1-5 ani)	Pe termen lung (peste 5 ani)
2004	496	46 422	42 472	4 446	19 577	17 904	9 437
2005	908	64 751	60 744	4 915	23 941	20 533	21 185
2006	1 853	73 683	97 031	6 709	33 471	28 118	42 151
2006 aug.	1 383	89 412	84 887	5 908	29 314	26 197	35 284
sep.	1 484	92 202	87 332	6 355	30 065	26 552	37 070
oct.	1 542	95 752	90 733	6 561	31 090	27 227	38 977
nov.	1 702	100 242	95 355	6 589	32 669	28 205	41 070
dec.	1 866	102 203	97 418	6 652	32 905	28 935	42 230
2007 ian.	1 924	105 110	100 145	6 889	33 060	29 328	44 647
feb.	2 027	107 624	102 707	6 945	33 605	29 530	46 517
mar.	2 163	112 167	107 265	7 065	34 795	30 523	49 012
apr.	2 312	115 029	110 135	7 207	35 621	31 090	50 631
mai	2 522	118 848	113 816	7 554	36 573	32 021	52 775
iun.	2 737	123 541	118 665	7 613	37 425	32 746	56 108
iul.	3 035	129 388	124 436	7 988	38 530	33 153	60 740
aug.	3 226	135 214	130 121	8 319	39 287	34 371	64 782

*) Se referă la expunerea față de un singur debitor, expunere egală sau mai mare de 20 000 RON, și reprezintă 81,2 la sută din valoarea creditelor acordate de către sistemul bancar, conform datelor Centralei Riscurilor Bancare la 30.06.2007. Suma acordată reprezintă creditul acordat conform contractului. Suma acordată nu este actualizată în luna curentă pentru creditele acordate în valută raportate în lunile anterioare.

9.7. SITUAȚIA INSTRUMENTELOR DE PLATĂ DE DEBIT REFUZATE

Perioada	Total		din care motive majore	
	Număr	Sumă (mii RON)	Număr	Sumă (mii RON)
1) Cecuri				
2006 aug.	1 573	28 271,7	1 455	24 893,2
sep.	1 594	338 890,3	1 433	335 139,8
oct.	1 761	49 386,7	1 650	44 241,2
nov.	1 665	102 354,0	1 506	97 692,7
dec.	1 933	35 741,4	1 785	30 979,3
2007 ian.	1 572	35 268,1	1 393	29 792,3
feb.	1 309	30 023,9	1 185	26 545,0
mar.	1 203	21 358,5	1 067	18 659,5
apr.	1 329	26 822,0	1 189	23 956,5
mai	1 679	31 719,1	1 482	28 577,8
iun.	1 739	33 515,3	1 585	29 590,2
iul.	1 802	96 732,7	1 664	93 364,5
aug.	1 657	40 312,8	1 483	30 898,2
2) Cambii				
2006 aug.	8	45,6	8	45,6
sep.	4	27,9	1	2,5
oct.	-	-	-	-
nov.	-	-	-	-
dec.	-	-	-	-
2007 ian.	1	188,2	1	188,2
feb.	-	-	-	-
mar.	-	-	-	-
apr.	1	1,7	-	-
mai	-	-	-	-
iun.	-	-	-	-
iul.	3	33,3	1	6,3
aug.	-	-	-	-
3) Bilete la ordin				
2006 aug.	10 964	79 792,1	9 291	69 095,4
sep.	10 166	74 611,8	8 628	59 815,6
oct.	12 290	108 950,5	10 431	92 446,6
nov.	13 369	117 986,3	11 270	93 780,3
dec.	13 198	114 335,9	11 240	94 315,2
2007 ian.	11 186	94 889,0	9 368	74 953,8
feb.	10 294	108 161,4	8 542	96 547,7
mar.	10 919	99 968,9	9 223	85 141,5
apr.	10 515	88 619,0	8 787	75 657,4
mai	12 595	122 329,0	10 289	106 556,4
iun.	11 903	109 328,8	9 782	91 496,4
iul.	14 034	132 892,0	11 524	111 852,3
aug.	12 992	137 099,1	10 532	110 532,2
Total				
2006 aug.	12 545	108 109,4	10 754	94 034,3
sep.	11 764	413 530,1	10 062	394 957,9
oct.	14 051	158 337,2	12 081	136 687,8
nov.	15 034	220 340,3	12 776	191 473,0
dec.	15 131	150 077,2	13 025	125 294,5
2007 ian.	12 759	130 345,3	10 762	104 934,2
feb.	11 603	138 185,4	9 727	123 092,8
mar.	12 122	121 327,5	10 290	103 801,0
apr.	11 845	115 442,6	9 976	99 614,0
mai	14 274	154 048,1	11 771	135 134,1
iun.	13 642	142 844,0	11 367	121 086,6
iul.	15 839	229 658,0	13 189	205 223,2
aug.	14 649	177 411,9	12 015	141 430,4

9.8. SITUAȚIA TITULARILOR DE CONT CARE AU GENERAT INCIDENTE DE PLATĂ

Perioada	Total (număr)	Persoane cu risc	Persoane aflate în interdicție
1) Persoane fizice			
2006 aug.	67	60	3
sep.	98	79	4
oct.	140	115	3
nov.	145	127	3
dec.	190	167	1
2007 ian.	367	316	1
feb.	219	178	1
mar.	409	377	3
apr.	365	325	-
mai	388	320	2
iun.	337	301	2
iul.	356	304	-
aug.	256	215	-
2) Persoane juridice			
2006 aug.	3 794	3 376	533
sep.	3 509	3 098	464
oct.	4 018	3 542	590
nov.	3 971	3 476	572
dec.	4 225	3 776	636
2007 ian.	3 770	3 305	535
feb.	3 713	3 217	483
mar.	3 870	3 409	458
apr.	3 945	3 482	509
mai	4 282	3 682	535
iun.	4 229	3 662	526
iul.	4 699	4 054	608
aug.	4 663	3 988	578
Total			
2006 aug.	3 861	3 436	536
sep.	3 607	3 177	468
oct.	4 158	3 657	593
nov.	4 116	3 603	575
dec.	4 415	3 943	637
2007 ian.	4 137	3 621	536
feb.	3 932	3 395	484
mar.	4 279	3 786	461
apr.	4 310	3 807	509
mai	4 670	4 002	537
iun.	4 566	3 963	528
iul.	5 055	4 358	608
aug.	4 919	4 203	578

10. INDICATORI AI PIEȚEI MONETARE

Operațiuni interbancare

Perioada	Stoc		Tranzacții		BUBID	BUBOR
	medie zilnică (mil. RON)	rata medie a dobânzii (% p.a.)	medie zilnică (mil. RON)	rata medie a dobânzii (% p.a.)	1 săptămână rata medie a dobânzii (% p.a.)	1 săptămână
2006 aug.	9 793,0	8,73	1 538,7	8,42	8,05	9,68
sep.	11 651,8	8,60	1 403,3	7,82	7,70	8,82
oct.	12 013,0	8,63	1 402,1	7,87	7,48	8,59
nov.	9 813,2	8,67	1 461,9	7,98	8,18	9,04
dec.	12 113,5	8,23	1 911,1	6,59	5,64	7,42
2007 ian.	10 910,7	8,03	1 255,5	5,95	3,34	5,78
feb.	13 163,0	7,89	1 951,4	6,39	5,52	7,02
mar.	9 878,9	8,25	1 425,8	9,73	7,55	9,06
apr.	10 756,6	8,04	1 954,2	8,92	6,79	9,04
mai	6 432,1	8,98	1 389,1	11,02	7,70	11,06
iun.	8 340,6	7,58	1 528,6	8,02	7,00	8,20
iul.	7 043,6	6,49	1 318,1	5,51	5,18	6,53
aug.	8 118,5	6,46	1 725,4	6,24	5,41	6,53
sep.	10 690,3	6,77	1 814,8	6,47	5,83	6,87

Titluri de stat (emisiuni noi și reînnoite)

Perioada	Certificate de trezorerie cu discount		Obligațiuni de tezaur cu dobândă		Obligațiuni de stat cu dobândă			
	valoare nominală (mil. RON)	randament mediu (% p.a.)	valoare nominală (mil. USD)	rata medie a dobânzii (% p.a.)	valoare nominală (mil. RON)		rata medie a dobânzii (% p.a.)	
					obligațiuni cu dobândă	obligațiuni cu dobândă indexabilă	obligațiuni cu dobândă	obligațiuni cu dobândă indexabilă (marjă ajudecată)
2006 aug.	–	x	–	x	–	–	x	x
sep.	–	x	–	x	–	–	x	x
oct.	–	x	0,5	5,00	–	–	x	x
nov.	–	x	–	x	–	–	x	x
dec.	–	x	–	x	–	–	x	x
2007 ian.	3 500,0	6,01	–	x	–	–	x	x
feb.	100,0	6,05	–	x	1 000,0	–	6,61	x
mar.	300,0	7,03	–	x	1 000,0	–	7,03	x
apr.	522,3	7,23	–	x	1 000,0	–	7,21	x
mai	142,7	7,18	–	x	143,5	–	7,19	x
iun.	100,0	7,14	–	x	198,4	–	7,02	x
iul.	239,0	6,88	–	x	243,4	–	7,01	x
aug.	100,0	6,71	–	x	229,0	–	6,86	x
sep.	96,0	7,00	–	x	100,0	–	6,70	x

11. INDICATORI AI PIEȚEI VALUTARE

11.1. PIAȚA VALUTARĂ INTERBANCARĂ

Perioada	Volum tranzacții (mil. EUR) 1)	Curs de schimb (RON/EUR)				Curs de schimb (RON/USD)			
		la sfârșitul perioadei	mediu	variație procentuală față de:		la sfârșitul perioadei	mediu	variație procentuală față de:	
				sfârșitul anului anterior	aceeași perioadă a anului anterior			sfârșitul anului anterior	aceeași perioadă a anului anterior
2004	5 348,2	3,9663	4,0532	-4,4	7,9	2,9067	3,2637	-12,4	-1,7
2005	8 110,8	3,6771	3,6234	-5,6	-10,6	3,1078	2,9137	6,7	-10,7
2006	13 894,9	3,3817	3,5245	-6,7	-2,7	2,5676	2,8090	-16,2	-3,6
2006 aug.	17 561,4	3,5302	3,5277	-3,6	0,6	2,7469	2,7534	-10,7	-3,4
sep.	12 290,1	3,5334	3,5270	-3,6	0,5	2,7889	2,7694	-10,2	-3,3
oct.	12 498,9	3,5211	3,5192	-3,8	-2,2	2,7739	2,7895	-9,5	-6,8
nov.	16 100,4	3,4344	3,4954	-4,5	-4,3	2,6041	2,7136	-12,0	-12,4
dec.	17 035,6	3,3817	3,4141	-6,7	-6,7	2,5676	2,5834	-16,2	-16,2
2007 ian.	18 108,0	3,4084	3,3937	-0,6	-6,9	2,6345	2,6132	1,2	-13,1
feb.	22 505,5	3,3961	3,3824	-0,9	-4,5	2,5748	2,5881	0,2	-12,7
mar.	23 366,3	3,3548	3,3694	-1,3	-3,9	2,5191	2,5447	-1,5	-12,8
apr.	23 273,3	3,3272	3,3349	-2,3	-4,5	2,4452	2,4688	-4,4	-13,3
mai	26 957,8	3,2724	3,2850	-3,8	-6,3	2,4347	2,4314	-5,9	-11,4
iun.	30 145,8	3,1340	3,2264	-5,5	-9,1	2,3246	2,4052	-6,9	-14,1
iul.	36 511,7	3,1582	3,1337	-8,2	-12,3	2,3043	2,2847	-11,6	-18,9
aug.	36 946,8	3,2719	3,2237	-5,6	-8,6	2,3934	2,3671	-8,4	-14,0
sep.	29 003,7	3,3559	3,3466	-2,0	-5,1	2,3669	2,4091	-6,7	-13,0

1) Valorile anuale sunt medii lunare.

11.2. CURSURI ZILNICE PE PIAȚA VALUTARĂ, AUGUST 2007

(RON)

Ziua	CAD	CHF	EUR	GBP	100 JPY	USD	DST	Gram aur
1	2,1813	1,9394	3,1786	4,7059	1,9729	2,3253	3,5508	49,4386
2	2,1971	1,9297	3,1751	4,7147	1,9576	2,3249	3,5561	49,7255
3	2,1869	1,9184	3,1664	4,7056	1,9404	2,3114	3,5470	49,5187
6	2,1805	1,9387	3,1768	4,6814	1,9531	2,2981	3,5532	49,8084
7	2,1779	1,9313	3,1743	4,6640	1,9355	2,3001	3,5304	49,5257
8	2,1889	1,9277	3,1720	4,6678	1,9340	2,3053	3,5308	49,7083
9	2,1860	1,9282	3,1702	4,6831	1,9371	2,3032	3,5258	49,6376
10	2,2096	1,9494	3,1890	4,7094	1,9730	2,3286	3,5618	49,7592
13	2,2153	1,9523	3,1944	4,7049	1,9845	2,3405	3,5816	50,3920
14	2,2234	1,9478	3,1967	4,7062	1,9908	2,3541	3,5816	50,5362
15	2,2254	1,9714	3,2260	4,7567	2,0474	2,3906	3,6193	51,1173
16	2,2353	1,9918	3,2502	4,8009	2,0954	2,4215	3,6706	51,7148
17	2,2627	2,0205	3,2754	4,8132	2,1544	2,4371	3,7167	51,1569
20	2,2801	2,0001	3,2576	4,8033	2,0945	2,4141	3,6907	51,1021
21	2,2931	2,0201	3,2772	4,8116	2,1269	2,4328	3,7070	51,3084
22	2,2832	2,0056	3,2659	4,8060	2,1076	2,4213	3,6887	51,1690
23	2,2795	1,9831	3,2524	4,8027	2,0580	2,3969	3,6750	51,0501
24	2,2836	1,9940	3,2599	4,8035	2,0683	2,3982	3,6683	50,8734
27	2,2676	1,9768	3,2492	4,7923	2,0474	2,3787	3,6499	50,7065
28	2,2553	1,9835	3,2494	4,7747	2,0585	2,3796	3,6442	51,0715
29	2,2487	1,9902	3,2574	4,8137	2,0853	2,3939	3,6552	51,1896
30	2,2462	1,9868	3,2595	4,8033	2,0727	2,3927	3,6648	51,2327
31	2,2738	1,9863	3,2719	4,8329	2,0573	2,3934	3,6798	51,4192

12. INDICATORI AI PIEȚEI DE CAPITAL

12.1. BURSA DE VALORI BUCUREȘTI - PIAȚA REGLEMENTATĂ

Perioada	Număr acțiuni tranzacționate (mii buc.)	Număr tranzacții	Volum tranzacții (mil. RON)	Capitalizarea pieței (mil. RON)	Indice BET (puncte)	Indice BET-C (puncte)	Indice BET-FI (puncte)
2004	13 007 588	644 839	2 415,0	34 147,4	4 364,71	2 829,45	17 289,87
2005	16 934 866	1 159 060	7 809,7	56 065,6	6 586,13	3 910,88	47 588,76
2006	14 067 049	1 444 983	9 894,9	73 341,8	8 050,18	5 025,08	63 011,74
2006 aug.	920 462	105 783	577,8	65 581,6	7 684,61	4 548,56	46 274,21
sep.	955 119	105 999	686,6	69 679,8	7 952,84	4 763,26	50 371,82
oct.	1 616 917	150 900	1 204,7	76 913,3	8 464,54	5 169,21	56 730,48
nov.	1 188 645	160 030	1 446,6	74 101,7	8 047,98	4 992,99	60 065,84
dec.	986 844	81 512	733,5	73 341,8	8 050,18	5 025,08	63 011,74
2007 ian.	1 333 535	118 973	1 154,1	79 102,5	8 755,03	5 457,02	63 855,44
feb.	1 364 108	112 288	1 076,0	79 068,9	8 749,46	5 618,57	59 753,57
mar.	1 224 052	115 276	1 195,9	77 718,4	8 547,46	5 560,16	59 230,77
apr.	766 095	97 819	937,9	82 701,7	8 780,96	5 943,35	65 792,17
mai	982 171	136 780	1 334,6	79 508,7	8 663,55	5 907,31	71 498,94
iun.	927 477	124 383	1 358,7	87 980,0	9 665,61	6 559,52	87 432,87
iul.	2 320 109	174 353	1 574,7	93 661,1	10 197,47	7 017,79	86 358,09
aug.	1 534 552	168 798	1 235,6	92 415,7	10 262,82	7 017,55	84 510,83
sep.	771 148	104 652	726,9	87 242,9	9 635,38	6 605,92	77 883,22

12.2. BURSA DE VALORI BUCUREȘTI - PIAȚA RASDAQ

Perioada	Număr acțiuni tranzacționate (mii buc.)	Număr tranzacții	Volum tranzacții (mil. RON)	Capitalizarea pieței (mil. RON)	Indice compozit al pieței (puncte)	Indice RAQ I (puncte)	Indice RAQ II (puncte)
2004	1 206 493	111 386	590,7	7 993,3	1 779,18	1 960,22	2 509,93
2005	1 752 975	144 286	1 076,2	8 207,1	1 758,96	1 549,34	4 125,33
2006	1 149 958	142 457	848,1	10 707,4	2 355,79	2 690,76	4 088,80
2006 aug.	99 322	11 799	73,0	9 186,3	1 966,79	2 216,53	3 655,35
sep.	91 832	12 421	82,2	9 516,5	2 095,89	2 386,09	3 756,81
oct.	104 581	18 465	72,3	10 433,3	2 309,82	2 502,15	3 984,27
nov.	135 653	19 165	150,8	10 837,9	2 398,39	2 636,26	4 034,52
dec.	96 871	11 058	93,1	10 707,4	2 355,79	2 690,76	4 088,80
2007 ian.	89 849	19 180	110,5	12 385,2	2 620,63	3 388,58	4 516,69
feb.	513 229	36 882	211,1	14 016,9	2 977,94	3 472,69	5 320,07
mar.	1 107 923	30 339	275,2	14 598,6	3 184,28	3 533,46	5 662,91
apr.	152 996	39 605	166,9	17 311,6	3 787,71	4 113,01	7 311,54
mai	527 969	63 058	559,0	19 221,0	4 224,60	4 523,00	8 756,07
iun.	278 767	69 060	583,3	23 385,3	5 052,21	4 876,50	10 074,43
iul.	473 913	98 866	643,8	25 419,9	5 549,80	5 137,30	8 895,13
aug.	190 575	73 869	317,8	25 479,6	5 401,09	5 534,79	9 248,40
sep.	199 954	64 157	261,0	24 812,8	5 199,28	5 072,10	8 978,76

Sursa Bursa de Valori București

Notă Datele privind capitalizarea pieței și indicii bursieri corespund ultimei ședințe de tranzacționare a perioadei.

13. INDICATORI AI BALANȚEI DE PLĂȚI ȘI POZIȚIEI INVESTIȚIONALE INTERNAȚIONALE

13.1. BALANȚA DE PLĂȚI

(milioane EUR)

Componente	2005*			2006*		
	Credit	Debit	Net	Credit	Debit	Net
1. CONTUL CURENT (A+B+C)	31 680	38 568	-6 888	38 621	48 594	-9 973
A. Bunuri și servicii	26 357	34 512	-8 155	31 364	43 117	-11 753
a. Bunuri fob (export fob - import fob)	22 255	30 061	-7 806	25 850	37 609	-11 759
b. Servicii	4 102	4 451	-349	5 513	5 507	6
- transport	1 188	1 583	-395	1 489	1 913	-424
- turism - călătorii	852	750	102	1 034	1 035	-1
- alte servicii	2 062	2 118	-56	2 990	2 559	431
B. Venituri	1 241	3 567	-2 326	1 776	4 790	-3 014
- din muncă	771	19	752	916	33	883
- din investiții directe	-61	2 353	-2 414	40	3 355	-3 315
- din investiții de portofoliu	394	464	-70	468	404	64
- din alte investiții de capital (dobânzi)	137	731	-594	352	998	-646
C. Transferuri curente	4 082	489	3 593	5 481	687	4 794
- administrație publică	156	86	70	277	81	196
- alte sectoare	3 926	403	3 523	5 203	605	4 598
2. CONTUL DE CAPITAL ȘI FINANCIAR (A+B)	37 187	30 704	6 483	43 743	33 226	10 517
A. Contul de capital	675	80	595	712	745	-33
a. Transferuri de capital	661	65	596	661	697	-36
- administrație publică	391	-	391	450	592	-142
- alte sectoare	270	65	205	211	105	106
b. Achiziționarea/vânzarea de active nemateriale - nefinanciare	14	15	-1	51	48	3
B. Contul financiar	36 512	30 624	5 888	43 030	32 480	10 550
a. Investiții directe	8 313	3 076	5 237	11 474	2 422	9 052
- ale rezidenților în străinătate	8	-16	24	136	167	-31
- ale nerezidenților în România	8 305	3 092	5 213	11 337	2 255	9 082
b. Investiții de portofoliu	4 322	3 544	778	1 581	1 531	50
- active	2 513	2 638	-125	231	639	-408
- pasive	1 809	906	903	1 350	892	458
c. Derivate financiare	29	50	-21	37	123	-86
- active	29	-	29	37	-	37
- pasive	-	50	-50	1	123	-122
d. Alte investiții de capital	23 848	18 520	5 328	29 939	23 247	6 692
- active	6 526	7 525	-999	7 205	7 517	-312
1. Împrumuturi și credite pe termen lung	121	108	13	712	209	503
1.1. Credite comerciale	28	33	-5	662	25	637
1.2. Credite financiare	93	75	18	50	185	-135
2. Împrumuturi și credite pe termen scurt	1 153	1 794	-641	1 649	2 534	-885
2.1. Credite comerciale	923	982	-59	1 401	1 522	-121
2.2. Credite financiare	230	812	-582	247	1 012	-765
3. Numerar și depozite	5 077	5 437	-360	4 474	4 383	91
4. Alte active	175	186	-11	370	391	-21
- pe termen lung	104	143	-39	263	297	-34
- pe termen scurt	71	43	28	108	94	14
- pasive	17 322	10 995	6 327	22 733	15 730	7 003
1. Credite și împrumuturi de la FMI	-	122	-122	-	134	-134
2. Împrumuturi și credite pe termen lung	6 653	3 409	3 244	5 608	4 100	1 508
2.1. Credite comerciale	193	340	-147	153	446	-293
2.2. Credite financiare	6 460	3 069	3 391	5 455	3 654	1 801
3. Împrumuturi și credite pe termen scurt	4 101	2 557	1 544	7 854	3 166	4 688
3.1. Credite comerciale	1 579	643	936	2 293	1 271	1 022
3.2. Credite financiare	2 522	1 914	608	5 561	1 895	3 666
4. Numerar și depozite	4 598	3 856	742	7 755	6 934	821
5. Alte pasive	1 970	1 051	919	1 516	1 395	121
- pe termen lung	955	472	483	423	578	-155
- pe termen scurt	1 015	579	436	1 094	817	277
e. Active de rezervă ale BNR, net ("-" creștere/"+" scădere)	-	5 434	-5 434	-	5 158	-5 158
3. ERORI ȘI OMISIUNI (NET)	405	-	405	-	543	-543

*) Date revizuite.

Componente	2006 (ianuarie - august)*			2007 (ianuarie - august)**		
	Credit	Debit	Net	Credit	Debit	Net
1. CONTUL CURENT (A+B+C)	24 941	30 407	-5 466	30 138	40 366	-10 228
A. Bunuri și servicii	20 636	26 824	-6 188	23 670	34 384	-10 714
a. Bunuri fob (export fob - import fob)	16 963	23 391	-6 428	18 959	29 823	-10 864
b. Servicii	3 673	3 433	240	4 711	4 561	150
- transport	1 025	1 206	-181	1 174	1 510	-336
- turism - călătorii	608	595	13	574	695	-121
- alte servicii	2 041	1 633	408	2 963	2 356	607
B. Venituri	1 088	3 134	-2 046	1 557	4 561	-3 004
- din muncă	542	17	525	689	24	665
- din investiții directe	26	2 213	-2 187	19	3 181	-3 162
- din investiții de portofoliu	295	331	-36	608	477	131
- din alte investiții de capital (dobânzi)	225	573	-348	240	879	-639
C. Transferuri curente	3 216	449	2 767	4 911	1 421	3 490
- administrație publică	94	57	37	613	770	-157
- alte sectoare	3 122	392	2 730	4 299	650	3 649
2. CONTUL DE CAPITAL ȘI FINANCIAR (A+B)	26 013	20 091	5 922	42 121	32 979	9 142
A. Contul de capital	349	687	-338	568	238	330
a. Transferuri de capital	325	650	-325	450	151	299
- administrație publică	189	592	-403	256	14	242
- alte sectoare	136	58	78	194	138	56
b. Achiziționarea/vânzarea de active nemateriale - nefinanciare	24	36	-12	118	86	32
B. Contul financiar	25 664	19 404	6 260	41 553	32 741	8 812
a. Investiții directe	6 342	1 700	4 642	6 075	2 016	4 059
- ale rezidenților în străinătate	82	80	2	143	223	-80
- ale nerezidenților în România	6 260	1 620	4 640	5 932	1 793	4 139
b. Investiții de portofoliu	788	610	178	4 904	4 646	258
- active	203	115	88	2 944	3 188	-244
- pasive	585	495	90	1 960	1 458	502
c. Derivate financiare	21	88	-67	85	226	-141
- active	21	-	21	85	-	85
- pasive	-	88	-88	-	226	-226
d. Alte investiții de capital	18 513	14 789	3 724	30 490	22 329	8 161
- active	4 248	4 420	-172	6 994	7 081	-87
1. Împrumuturi și credite pe termen lung	681	159	522	75	79	-4
1.1. Credite comerciale	651	14	637	31	4	27
1.2. Credite financiare	30	145	-115	43	74	-31
2. Împrumuturi și credite pe termen scurt	1 038	1 702	-664	1 297	1 708	-411
2.1. Credite comerciale	905	1 067	-162	935	1 093	-158
2.2. Credite financiare	133	634	-501	362	616	-254
3. Numerar și depozite	2 333	2 345	-12	5 360	5 004	356
4. Alte active	196	214	-18	263	290	-27
- pe termen lung	149	164	-15	121	112	9
- pe termen scurt	48	50	-2	142	177	-35
- pasive	14 265	10 369	3 896	23 495	15 248	8 247
1. Credite și împrumuturi de la FMI	-	98	-98	-	62	-62
2. Împrumuturi și credite pe termen lung	3 044	2 462	582	6 255	4 125	2 130
2.1. Credite comerciale	118	288	-170	225	215	10
2.2. Credite financiare	2 926	2 175	751	6 030	3 909	2 121
3. Împrumuturi și credite pe termen scurt	4 798	2 146	2 652	4 339	4 537	-198
3.1. Credite comerciale	1 331	983	348	1 779	1 552	227
3.2. Credite financiare	3 467	1 163	2 304	2 560	2 985	-425
4. Numerar și depozite	5 440	4 567	873	9 736	6 052	3 684
5. Alte pasive	982	1 096	-114	3 165	471	2 694
- pe termen lung	293	460	-167	1 827	74	1 753
- pe termen scurt	689	636	53	1 338	397	941
e. Active de rezervă ale BNR, net ("-" creștere/"+" scădere)	-	2 217	-2 217	-	3 525	-3 525
3. ERORI ȘI OMISIUNI (NET)	-	456	-456	1 086	-	1 086

*) Date revizuite; **) Date provizorii.

13.2. PRINCIPALII INDICATORI AI POZIȚIEI INVESTIȚIONALE INTERNAȚIONALE

(milioane EUR; sfârșitul perioadei)

Perioada	Total creanțe guvernamentale	Datorie externă pe termen mediu și lung 1)											
		Total	I. Datorie publică										
			Total	Instituții multilaterale								Instituții bilaterale	
				Total	din care						Total	din care	
		FMI	BIRD	BEI	BERD	UE	FDS - CE		Japonia				
2004	2 651,2	18 298,0	6 370,3	3 958,4	324,8	1 682,5	1 387,9	133,3	150,0	186,3	105,0	49,4	
2005	3 085,8	24 638,0	6 929,4	4 319,0	220,6	1 925,5	1 521,8	125,5	150,0	234,5	107,1	42,1	
2006*	2 241,2	28 445,9	6 985,7	4 121,8	78,6	1 700,1	1 606,2	101,8	150,0	271,1	89,6	30,2	
2006	aug.	2 313,9	25 837,0	6 848,6	4 172,7	115,9	1 796,6	1 580,3	108,8	150,0	255,5	93,7	31,5
	sep.	2 322,6	26 256,2	6 869,4	4 143,3	104,2	1 790,1	1 543,8	106,3	150,0	257,0	95,0	31,6
	oct.	2 322,6	26 772,4	6 901,7	4 171,7	80,3	1 801,0	1 575,9	106,8	150,0	256,6	94,9	31,6
	nov.	2 322,6	27 164,5	6 880,1	4 100,6	79,2	1 757,5	1 565,2	101,1	150,0	250,8	92,5	30,5
	dec.*	2 241,2	28 445,9	6 985,7	4 121,8	78,6	1 700,1	1 606,2	101,8	150,0	271,1	89,6	30,2
2007	ian.	2 241,2	27 891,6	6 999,2	4 113,1	55,6	1 742,4	1 583,8	103,3	150,0	272,7	88,0	27,1
	feb.	2 241,2	28 923,3	6 976,0	4 084,2	55,6	1 717,1	1 581,5	102,2	150,0	270,9	85,2	26,4
	mar.	2 200,5	29 619,9	6 996,7	4 060,4	54,7	1 692,6	1 570,9	101,0	150,0	269,9	85,0	26,5
	apr.	2 200,5	30 020,5	6 837,7	4 002,5	30,9	1 637,9	1 602,8	99,2	150,0	267,5	83,3	25,6
	mai	2 200,5	29 939,3	6 861,1	4 022,4	30,9	1 648,2	1 604,5	101,9	150,0	271,2	83,9	25,5
	iun.	2 178,5	31 568,1	6 828,0	3 992,6	31,0	1 646,2	1 596,6	106,4	125,0	274,6	83,5	25,0
	iul.	2 178,5	32 742,8	6 860,6	3 986,1	15,4	1 633,4	1 601,2	105,0	125,0	287,0	80,8	23,0
	aug.	2 178,5	33 871,8	6 928,7	4 031,5	15,5	1 624,4	1 610,7	109,2	125,0	321,1	80,4	22,9

Perioada	Datorie externă pe termen mediu și lung 1)											
	I. Datorie publică										Bănci private	Alți creditori privati
	Instituții bilaterale			Total	Emisiuni de obligațiuni							
	din care				din care							
SUA	KFW Germania	Eximbank Coreea	Credit Deutsche Bank AG		ING Bank Schroeder Salomon Smith Bamey	CS First Boston Elveția	JP Morgan ABN Amro Bank					
2004	19,3	9,0	27,4	2 300,0	1 400,0	300,0	600,0	–	–	–	6,9	
2005	22,2	8,9	32,3	2 500,0	1 400,0	–	600,0	500,0	–	–	3,3	
2006*	19,0	8,9	31,5	2 558,0	1 400,0	–	600,0	500,0	203,4	–	12,9	
2006	aug.	20,5	8,9	31,3	2 500,0	1 400,0	–	600,0	500,0	82,2	–	
	sep.	20,8	8,9	32,2	2 534,7	1 400,0	–	600,0	500,0	96,4	–	
	oct.	20,7	8,9	32,2	2 534,7	1 400,0	–	600,0	500,0	100,4	–	
	nov.	20,0	8,9	31,5	2 534,7	1 400,0	–	600,0	500,0	152,3	–	
	dec.*	19,0	8,9	31,5	2 558,0	1 400,0	–	600,0	500,0	203,4	12,9	
2007	ian.	20,3	8,9	31,6	2 547,0	1 400,0	–	600,0	500,0	238,9	12,2	
	feb.	18,9	8,9	31,0	2 547,0	1 400,0	–	600,0	500,0	247,4	12,2	
	mar.	18,8	8,9	30,8	2 564,3	1 400,0	–	600,0	500,0	261,7	25,3	
	apr.	18,4	8,9	30,4	2 463,2	1 318,9	–	580,0	500,0	263,4	25,3	
	mai	18,6	8,9	30,9	2 463,2	1 318,9	–	580,0	500,0	272,0	19,6	
	iun.	18,5	8,9	31,0	2 456,4	1 312,3	–	580,0	500,0	275,9	19,6	
	iul.	18,3	8,9	30,7	2 456,4	1 312,3	–	580,0	500,0	317,7	19,6	
	aug.	18,3	8,9	30,2	2 459,2	1 312,3	–	580,0	500,0	336,1	21,5	

*) Date revizuite.

1) Provenită din credite și împrumuturi externe, obligațiuni și altele asemenea.

Notă Datele lunare sunt provizorii.

Perioada	Datorie externă pe termen mediu și lung 1)												
	II. Datorie public garantată							III. Datorie negarantată public					
	Total	Instituții multilaterale						Investiții de portofoliu	Alți creditori privați	Total	Instituții multilaterale		
		Total	<i>din care</i>				Nordic Investment Bank				Total	<i>din care</i>	
BIRD			BERD	Euroatom	BERD	BEI							
2004	3 677,6	337,7	135,4	175,2	–	27,1	202,5	3 137,4	7 874,0	885,3	572,2	142,0	
2005	4 362,0	583,0	159,8	186,2	190,0	47,0	154,3	3 624,7	12 397,6	970,6	502,2	116,9	
2006*	3 738,9	611,5	159,1	172,7	223,5	49,0	69,4	3 058,0	16 755,6	954,4	512,1	96,8	
2006 aug.	4 075,0	605,2	163,1	171,9	223,5	46,7	107,2	3 362,6	14 069,6	946,5	511,0	108,2	
sep.	3 915,9	604,0	162,4	168,3	223,5	49,8	108,1	3 203,8	14 529,2	930,2	496,2	102,3	
oct.	3 904,2	602,5	164,2	165,0	223,5	49,8	139,2	3 162,5	14 956,4	951,5	519,2	102,3	
nov.	3 837,8	596,7	159,2	164,9	223,5	49,0	134,0	3 107,1	15 485,2	928,7	501,4	102,3	
dec.*	3 738,9	611,5	159,1	172,7	223,5	49,0	69,4	3 058,0	16 755,6	954,4	512,1	96,8	
2007 ian.	3 758,7	614,0	163,7	177,4	223,5	49,4	70,4	3 074,3	16 167,1	927,7	509,2	101,8	
feb.	3 664,5	605,8	164,4	169,7	223,5	48,2	69,2	2 989,5	16 860,6	1 012,8	594,6	101,8	
mar.	3 564,9	598,8	164,3	163,0	223,5	48,1	68,7	2 897,4	17 435,3	981,5	570,2	95,9	
apr.	3 506,1	599,3	169,1	159,1	223,5	47,6	67,2	2 839,6	17 980,9	973,4	564,2	95,9	
mai	3 521,2	602,9	169,1	162,4	223,5	47,9	68,0	2 850,3	18 146,1	944,2	542,3	88,4	
iun.	3 475,0	607,5	170,0	166,2	223,5	47,8	55,1	2 812,4	19 339,2	936,1	546,0	82,9	
iul.	3 414,7	612,3	168,4	172,8	223,5	47,5	33,4	2 769,0	20 092,2	959,0	559,3	83,0	
aug.	3 399,8	609,4	169,8	169,2	223,5	46,9	33,6	2 756,8	20 361,2	990,7	562,8	82,9	

Perioada	Datorie externă pe termen mediu și lung 1)										
	III. Datorie negarantată public										IV. Depozite pe termen mediu și lung
	Instituții multilaterale			Total	Investiții de portofoliu				Linii de finanțare	Alți creditori privați	
	<i>din care</i>				<i>din care</i>						
Banca Mării Negre	Nordic Investment Bank	CFI	Petrom-BNP Paribas Luxemburg		BCR-ABN AMRO Bank	SNCFR-Marfă SA-Deutsche Bank					
2004	10,6	23,2	135,9	341,3	125,0	–	120,0	21,6	6 625,8	376,1	
2005	20,3	–	343,3	896,1	125,0	500,0	120,0	65,1	10 465,8	949,0	
2006*	18,4	–	332,2	1 005,6	–	500,0	120,0	148,0	14 647,6	965,7	
2006 aug.	15,8	–	310,2	839,4	125,0	500,0	120,0	137,1	12 146,6	843,8	
sep.	16,0	–	311,8	763,5	–	500,0	120,0	142,0	12 693,5	941,7	
oct.	15,9	–	310,2	759,5	–	500,0	120,0	142,9	13 102,5	1 010,1	
nov.	15,1	–	305,9	744,9	–	500,0	120,0	142,2	13 669,4	961,4	
dec.*	18,4	–	332,2	1 005,6	–	500,0	120,0	148,0	14 647,6	965,7	
2007 ian.	17,1	–	305,2	961,3	–	500,0	120,0	143,1	14 135,0	966,6	
feb.	16,6	–	305,4	961,4	–	500,0	120,0	143,1	14 743,3	1 422,2	
mar.	16,3	–	304,7	961,3	–	500,0	120,0	142,2	15 350,3	1 623,0	
apr.	16,1	–	302,8	955,4	–	500,0	120,0	142,0	15 910,1	1 695,8	
mai	16,1	–	303,0	914,1	–	500,0	120,0	141,6	16 146,2	1 410,9	
iun.	14,9	–	297,1	931,3	–	500,0	120,0	117,0	17 354,8	1 925,9	
iul.	15,9	–	305,4	916,4	–	500,0	120,0	114,9	18 101,9	2 375,3	
aug.	18,4	–	331,3	890,7	–	500,0	120,0	109,9	18 369,9	3 182,1	

*) Date revizuite.

1) Provenită din credite și împrumuturi externe, obligațiuni și altele asemenea.

Notă Datele lunare sunt provizorii.

13.3. POZIȚIA INVESTIȚIONALĂ INTERNAȚIONALĂ A ROMÂNIEI

(milioane EUR; sfârșitul perioadei)

Componente	2003	2004	2005**	2006*	iun. 2007*
Poziția netă	-13 013	-16 454	-23 298	-34 463	-41 176
Active	12 490	17 692	25 711	31 299	32 934
Pasive	25 503	34 146	49 009	65 762	74 110
ACTIVE EXTERNE					
din care:					
A. Investiții directe ale rezidenților în străinătate	165	200	181	211	229
- participații la capital	165	178	127	155	158
- alte capitaluri	...	22	54	56	71
B. Investiții de portofoliu	11	445	612	1 012	1 274
- investiții de natura obligațiunilor	3	420	462	405	464
- investiții de natura acțiunilor	8	22	147	468	482
- instrumente ale pieței monetare	...	3	3	139	328
C. Derivate financiare	-29	-66	-134
D. Alte investiții	4 822	5 114	6 688	7 207	7 943
- împrumuturi și credite	2 805	2 921	3 996	4 133	4 465
- împrumuturi și credite pe termen lung	2 565	2 651	3 077	2 325	2 273
- împrumuturi și credite pe termen scurt	240	270	919	1 808	2 192
- numerar și depozite	1 169	1 408	1 761	2 160	2 533
- alte active	848	785	931	914	945
- termen mediu și lung	626	595	708	695	693
- termen scurt	222	190	223	219	252
E. Active de rezervă (BNR)	7 492	11 933	18 259	22 935	23 622
- aur monetar	1 118	1 085	1 460	1 625	1 620
- rezerva valutară	6 374	10 848	16 799	21 310	22 002
PASIVE EXTERNE					
din care:					
A. Investiții directe ale nerezidenților în România	9 661	15 040	21 885	30 991	34 003
- participații la capital	7 092	12 007	17 490	23 544	25 089
- alte capitaluri	2 569	3 033	4 395	7 447	8 914
B. Investiții de portofoliu	3 569	3 541	4 438	4 748	5 218
- de natura acțiunilor	555	643	832	1 071	1 568
- de natura obligațiunilor	3 002	2 844	3 550	3 631	3 443
- instrumente ale pieței monetare	12	54	56	46	207
C. Derivate financiare	-49	-172	-321
D. Alte investiții	12 273	15 565	22 735	30 195	35 210
- împrumuturi și credite	11 178	13 917	19 263	25 452	26 061
- împrumuturi și credite pe termen lung	10 463	12 427	16 152	17 662	18 956
- împrumuturi și credite pe termen scurt	715	1 490	3 111	7 790	7 105
- numerar și depozite	1 026	1 615	2 997	3 985	7 864
- alte pasive	69	33	475	758	1 285
- termen mediu și lung	30	28	32	32	28
- termen scurt	39	5	443	726	1 257

*) Date provizorii.

**) Date revizuite.

14. INDICATORI AI ADMINISTRAȚIEI PUBLICE

(milioane RON, cumulată de la începutul anului)

Perioada	Bugetul de stat			Bugetele locale			Bugetul asigurărilor sociale de stat		
	venituri	cheltuieli	sold	venituri	cheltuieli	sold	venituri	cheltuieli	sold
2004	32 195,4	34 073,5	-1 878,1	15 898,9	15 513,9	+385,0	16 167,1	16 166,5	+0,6
2005	36 599,5	38 782,4	-2 182,9	19 428,7	18 753,7	+675,0	17 047,2	17 167,7	-120,5
2006	40 698,1	51 235,6	-10 537,5	27 693,4	25 360,8	+2 332,6	20 311,0	18 528,0	+1 783,0
2006 aug.	27 657,7	27 665,8	-8,1	15 743,1	13 773,1	+1 970,0	12 892,8	12 068,1	+824,6
sep.	31 229,0	31 779,4	-550,4	17 473,5	15 249,9	+2 223,6	14 549,8	13 618,4	+931,4
oct.	36 506,5	36 065,8	+440,7	19 649,4	17 339,0	+2 310,5	16 339,2	15 171,2	+1 168,0
nov.	39 728,2	41 012,6	-1 284,3	22 145,8	19 646,0	+2 499,8	18 049,5	16 752,6	+1 296,9
dec.	40 698,1	51 235,6	-10 537,5	27 693,4	25 360,8	+2 332,6	20 311,0	18 528,0	+1 783,0
2007 ian.	3 941,6	3 741,2	+200,4	2 480,8	1 377,4	+1 103,4	1 961,2	1 741,7	+219,5
feb.	5 865,5	8 324,4	-2 458,9	5 066,0	3 284,7	+1 781,3	3 649,0	3 504,8	+144,2
mar.	8 383,5	12 606,6	-4 223,1	7 943,8	5 548,9	+2 394,9	5 512,5	5 272,2	+240,2
apr.	14 006,7	16 775,3	-2 768,6	10 721,1	7 703,9	+3 017,3	7 459,4	7 055,4	+404,0
mai	18 221,6	21 509,1	-3 287,4	13 194,1	9 856,3	+3 337,8	9 442,5	8 840,9	+601,7
iun.	22 014,2	26 350,5	-4 336,3	16 133,0	12 915,2	+3 217,9	11 388,6	10 630,3	+758,4
iul.	28 083,6	31 641,3	-3 557,7	18 770,2	15 301,9	+3 468,3	13 516,9	12 475,5	+1 041,4
aug.	32 014,9	36 316,0	-4 301,1	21 060,9	17 533,7	+3 527,2	15 527,1	14 337,6	+1 189,5

Perioada	Bugetul asigurărilor pentru șomaj			Bugetul național unic de asigurări sociale de sănătate			Credite externe acordate ministerelor		
	venituri	cheltuieli	sold	venituri	cheltuieli	sold	venituri	cheltuieli	sold
2004	1 903,7	1 658,0	+245,8	6 877,4	7 069,5	-192,1	-	3 866,4	-3 866,4
2005	2 199,6	1 548,6	+651,0	8 474,4	9 239,5	-765,1	-	2 875,4	-2 875,4
2006	2 271,0	1 570,8	+700,2	10 654,8	10 169,4	+485,4	-	2 560,7	-2 560,7
2006 aug.	1 463,2	1 053,4	+409,8	6 766,2	6 091,6	+674,6	-	980,9	-980,9
sep.	1 647,0	1 165,8	+481,2	7 632,5	6 942,3	+690,3	-	1 129,6	-1 129,6
oct.	1 848,2	1 290,7	+557,5	8 558,4	7 822,2	+736,2	-	1 381,6	-1 381,6
nov.	2 035,7	1 404,4	+631,3	9 471,5	8 821,4	+650,1	-	1 751,8	-1 751,8
dec.	2 271,0	1 570,8	+700,2	10 654,8	10 169,4	+485,4	-	2 560,7	-2 560,7
2007 ian.	210,1	111,2	+98,9	1 041,7	525,8	+515,9	-	177,4	-177,4
feb.	384,5	236,1	+148,4	1 972,9	1 359,6	+613,3	-	272,9	-272,9
mar.	563,3	371,1	+192,3	2 793,9	2 189,1	+604,9	-	383,3	-383,3
apr.	784,3	517,2	+267,1	3 847,0	3 059,2	+787,9	-	515,2	-515,2
mai	963,8	632,3	+331,4	4 822,3	3 978,5	+843,8	-	697,8	-697,8
iun.	1 159,2	743,6	+415,6	5 790,0	4 967,4	+822,6	-	899,8	-899,8
iul.	1 375,8	850,0	+525,7	6 866,6	5 874,4	+992,2	-	1 023,3	-1 023,3
aug.	1 583,6	952,1	+631,5	7 852,4	6 837,3	+1 015,1	-	1 344,1	-1 344,1

14. INDICATORI AI ADMINISTRAȚIEI PUBLICE

(milioane RON, cumulat de la începutul anului)

(continuare)

Perioada	Operațiuni financiare			Bugetul Companiei Naționale de Autostrăzi și Drumuri Naționale			Bugetul general consolidat *)		
	venituri	cheltuieli	sold	venituri	cheltuieli	sold	venituri	cheltuieli	sold
2004	-	-3 080,1	+3 080,1	1 594,8	3 260,6	-1 665,8	74 044,2	77 737,5	-3 693,3
2005	-	-2 909,5	+2 909,5	2 432,1	3 731,8	-1 299,7	87 629,4	89 897,8	-2 268,4
2006	-	-3 073,4	+3 073,4	3 319,7	3 920,6	-601,0	106 885,1	111 984,9	-5 099,8
2006 aug.	-	-1 668,8	+1 668,8	1 653,0	1 998,5	-345,5	68 036,6	62 739,9	+5 296,7
sep.	-	-1 909,6	+1 909,6	1 980,9	2 340,9	-360,0	76 530,1	70 853,5	+5 676,7
oct.	-	-2 106,1	+2 106,1	2 324,5	2 712,9	-388,4	87 337,6	80 469,9	+6 867,7
nov.	-	-2 379,2	+2 379,2	2 578,9	3 065,1	-486,2	96 394,0	92 246,3	+4 147,8
dec.	-	-3 073,4	+3 073,4	3 319,7	3 920,6	-601,0	106 885,1	111 984,9	-5 099,8
2007 ian.	-	-250,7	+250,7	191,0	247,1	-56,0	10 256,1	7 823,7	+2 432,4
feb.	-	-458,3	+458,3	334,8	503,3	-168,5	17 500,7	17 042,3	+458,5
mar.	-	-674,2	+674,2	492,9	712,6	-219,7	25 915,1	26 364,9	-449,8
apr.	-	-824,5	+824,5	659,5	911,7	-252,3	37 727,0	36 389,2	+1 337,8
mai	-	-1 118,4	+1 118,8	894,9	1 213,4	-318,5	47 757,1	47 150,4	+606,7
iun.	-	-1 266,2	+1 266,2	1 103,6	1 498,8	-391,3	58 584,3	59 334,2	-749,9
iul.	-	-1 534,3	+1 534,3	1 236,6	1 692,3	-455,7	70 951,0	69 053,4	+1 897,6
aug.	-	-1 671,3	+1 671,3	1 425,3	2 026,1	-600,8	80 946,2	79 711,4	+1 234,9

Sursa Ministerul Economiei și Finanțelor.

*) S-au eliminat la consolidare fluxurile între bugete.

Precizări metodologice

1. Principalii indicatori macroeconomici

Datele lunare cu privire la principalii indicatori economico-sociali (date prezentate de Institutul Național de Statistică în Buletinul statistic lunar) au caracter provizoriu și pot face obiectul unor revizuirii ulterioare; datele se definitivează anual, pe baza anchetei structurale de întreprindere și a unor anchete anuale specifice efectuate de INS.

Indicele producției industriale este un indice de volum care măsoară evoluția rezultatelor activităților cu caracter industrial. Începând cu 2004, anul de referință folosit la calcularea indicelui producției industriale este anul 2000. Cifra de afaceri reprezintă veniturile totale înregistrate de către întreprindere, provenite atât din activitatea principală, cât și din activitățile secundare exercitate de aceasta. Indicii cifrei de afaceri sunt indici de volum; aceștia au caracter provizoriu și se revizuiesc pe baza rectificărilor ce se efectuează retroactiv de către întreprinderile din eșantion.

Începând cu luna ianuarie 2007, eșantionul anchetei utilizate în determinarea câștigului salarial și a numărului de salariați a fost modificat. Câștigul salarial nominal net se obține prin scăderea din câștigul salarial nominal brut a impozitului, a contribuției salariaților pentru asigurările sociale de sănătate, a contribuției individuale de asigurări sociale de stat și a contribuției salariaților la bugetul asigurărilor pentru șomaj. Indicele trimestrial al costului forței de muncă este un indicator pe termen scurt care permite evaluarea tendințelor costurilor orare suportate de angajator cu forța de muncă salariată. Metodologia și seriile de date sunt construite în conformitate cu prevederile Regulamentului Consiliului și Parlamentului European nr. 450/2003 privind indicii costului de muncă.

CORE1 reprezintă inflația de bază utilizată de BNR, care reflectă variația prețurilor libere; indicele CORE1 se calculează pe baza indicelui prețului de consum din care se exclud prețurile administrate.

CORE2 reprezintă inflația de bază utilizată de BNR, care reflectă variația prețurilor libere și cu volatilitate relativ redusă; indicele CORE2 se calculează pe baza indicelui prețului de consum din care se exclud prețurile administrate și cele cu volatilitate ridicată (legume, fructe, ouă, combustibili).

Actualizarea seriilor de date se face permanent, după publicarea acestora de către INS.

2. Prețuri din economie

2.1. Prețurile de consum pe principalele mărfuri și servicii

Începând cu luna ianuarie 2007, calculul indicilor lunari ai prețurilor de consum cu bază fixă se efectuează cu prețurile medii din anul 2005 și ponderile din același an determinate pe baza cheltuielilor medii din Ancheta bugetelor de familie.

2.2. Prețurile producției industriale pe total, piață internă și piață externă

Indicele prețurilor producției industriale măsoară evoluția de ansamblu a prețurilor produselor/serviciilor industriale fabricate și livrate în primul stadiu de comercializare de producătorii interni într-o anumită perioadă față de o perioadă de referință. Sfera de cuprindere a acestui indice este reprezentată de ansamblul produselor fabricate și comercializate (la intern și/sau la export) de către operatorii economici a căror activitate principală se înscrie în cadrul diviziunilor CAEN Rev.1.

3. Indicatori de politică monetară

3.1. Operațiunile monetare ale Băncii Naționale a României

Rata lunară a dobânzii de referință, introdusă prin Circulara nr. 3 din 1 februarie 2002, se calculează ca medie aritmetică, ponderată cu volumul tranzacțiilor, a ratelor dobânzii la depozitele atrase de BNR și la operațiunile *reverse repo* din luna anterioară celei pentru care se face anunțul. Rata medie anuală a dobânzii de referință a BNR se calculează ca medie aritmetică ponderată cu volumul tranzacțiilor a ratelor lunare ale dobânzii de referință a BNR.

Operațiunile de piață monetară efectuate de BNR și facilitățile de creditare și de depozit acordate de către aceasta băncilor sunt stipulate în Regulamentul BNR nr. 1 din 30 martie 2000. Volumul operațiunilor de piață monetară efectuate de către BNR (depozite atrase și emisiuni de certificate de depozit) este prezentat sub forma volumelor medii zilnice atât pentru tranzacțiile din cursul perioadei de referință (date flux), cât și pentru soldul acestora (date stoc). Rata medie a dobânzii în luna de raportare se calculează ca medie aritmetică ponderată cu volumul tranzacțiilor a ratelor dobânzii aplicate operațiunilor de flux/stoc.

3.2. Facilitățile permanente acordate instituțiilor de credit de către Banca Națională a României

Facilitățile permanente (de creditare și de depozit) acordate instituțiilor de credit de către BNR sunt accesate la inițiativa instituțiilor de credit.

Rata dobânzii pentru facilitatea marginală de credit este rata la care băncile pot obține lichiditate pe termen foarte scurt (*overnight*). Rata dobânzii pentru facilitatea marginală de depozit este rata la care băncile pot să își plaseze la BNR la sfârșitul zilei resursele excedentare. Nivelurile ratelor dobânzii la facilitățile permanente sunt stabilite de Consiliul de administrație al BNR, în conformitate cu obiectivele de politică monetară.

3.3. Rezervele minime obligatorii

Regulamentul nr. 6 din 24 iulie 2002 al BNR, cu modificările ulterioare, stabilește regimul rezervelor minime obligatorii aplicat băncilor/caselor centrale ale cooperativelor de credit. Acestea trebuie să mențină disponibilități bănești, în lei și valută, în conturi deschise la BNR, pe durata perioadei de aplicare (intervalul cuprins între data de 24 a lunii curente și data de 23 a lunii următoare). Rata rezervelor minime obligatorii se aplică nivelului mediu, în cadrul unei perioade de observare (intervalul cuprins între data de 24 a lunii precedente și data de 23 a lunii curente), al elementelor de pasiv din bilanțul băncilor și respectiv din bilanțul agregat al rețelelor cooperatiste de credit. Remunerarea rezervelor minime obligatorii se realizează printr-o rată a dobânzii situată cel puțin la nivelul ratei dobânzii medii la depunerile la vedere practicate de bănci și se aplică nivelului efectiv al rezervelor.

4. Baza monetară

Indicatorii se referă la instituțiile financiare monetare începând cu ianuarie 2007, respectiv la instituțiile de credit pentru perioada anterioară.

5. Bilanțurile monetare ale instituțiilor financiare monetare

Conform metodologiei SEC 1995, instituțiile financiare monetare cuprind următoarele sectoare instituționale: banca centrală (S121) – **Banca Națională a României** și alte instituții financiare monetare (S122) – societăți și cvasi-societăți a căror funcție principală constă în furnizarea de servicii de intermediere financiară care constau în primirea de depozite și/sau substitute de depozite din partea unităților instituționale altele decât societățile financiare monetare și acordarea de credite și/sau în efectuarea de plasamente în nume propriu. Din această categorie fac parte: **instituțiile de credit** și **fondurile de piață monetară**.

În **Bilanțul monetar agregat al altor instituții financiare monetare** sunt cuprinse activele și pasivele bilanțiere ale instituțiilor de credit (bănci persoane juridice române; sucursalele instituțiilor de credit străine; organizații cooperatiste de credit), precum și ale fondurilor de piață monetară care au investit cel puțin 85 la sută din active în instrumente financiare din următoarele categorii: instrumente ale pieței monetare, acțiuni/unități ale altor fonduri de piață monetară, alte instrumente de împrumut transferabile și având scadența reziduală de până la un an, precum și depozite bancare, urmărind o rată a profitului apropiată de ratele dobânzii oferite de instrumentele pieței monetare.

Bilanțul consolidat net al instituțiilor financiare monetare este format din agregarea bilanțului monetar al Băncii Naționale a României cu bilanțul monetar agregat al altor instituții financiar-monetare (instituții de credit și fonduri de piață monetară), în care relațiile în cadrul și dintre cele două sectoare instituționale (S121 și S122) au fost tratate pe baze nete.

6. Masa monetară M3 și contrapartida acesteia

Definirea agregatelor monetare s-a realizat conform metodologiei Băncii Centrale Europene.

Masa monetară în sens restrâns (M1) include numerarul în circulație (bancnote și monede), precum și depozitele care pot fi imediat convertibile în numerar sau utilizate pentru plăți prin transfer bancar denumite depozite *overnight*.

Masa monetară intermediară (M2) cuprinde masa monetară în sens restrâns (M1), la care se adaugă depozitele cu durata inițială de până la doi ani inclusiv și depozitele rambursabile după notificare la cel mult 3 luni inclusiv. Definiția M2 reflectă interesul acordat analizei și monitorizării unui agregat monetar care, pe lângă numerar, cuprinde și depozite cu un grad ridicat de lichiditate.

Masa monetară în sens larg (M3) cuprinde masa monetară intermediară (M2), la care se adaugă instrumentele financiare tranzacționabile emise de sectorul instituțiilor financiare monetare; instrumente ale pieței monetare, în special acțiunile/unitățile fondurilor de piață monetară și împrumuturile din operațiuni *repo* sunt incluse în acest agregat (un grad sporit de lichiditate face ca aceste instrumente să fie substituite pentru depozite).

7. Structura depozitelor atrase și creditelor acordate pe tipuri de sectoare instituționale

Clasificarea instrumentelor financiare pe sectoare instituționale s-a efectuat pe baza metodologiei SEC 1995 (Sistemul European de Conturi) și sunt prezentate detaliat în cadrul Normei BNR nr.13/2006. Acestea sunt: societăți nefinanciare; societăți financiare (banca centrală, alte instituții financiare monetare, alți intermediari financiari, auxiliari financiari, societăți de asigurare și fonduri de pensii); administrații publice (administrația centrală, administrații locale și administrații de securitate socială); gospodăriile populației; instituții fără scop lucrativ în serviciul gospodăriilor populației; sectorul nerezidenți.

7.2. Depozitele clienților neguvernamentali

Sunt incluse toate depozitele indiferent de scadență.

8. Ratele medii ale dobânzii aplicate de instituțiile de credit

Începând cu luna ianuarie 2007, ratele medii ale dobânzii aferente creditelor, respectiv depozitelor și ratele medii ale dobânzii aferente creditelor noi, respectiv depozitelor noi, se determină conform prevederilor Normei Băncii Naționale a României nr.14/2006 privind statistica ratelor dobânzii practice de instituțiile de credit, care transpune prevederile Regulamentului Băncii Centrale Europene privind statistica ratelor dobânzii practice de instituțiile financiare monetare la credite și depozite în relațiile cu gospodăriile populației și societățile nefinanciare (*Regulation ECB/2001/18*).

Ratele medii ale dobânzii se calculează ca medie aritmetică a ratelor anualizate ale dobânzii, ponderate cu soldul la sfârșitul lunii de referință aferent creditelor/depozitelor, respectiv valoarea acordată/atrasă pe parcursul lunii de referință, aferentă creditelor noi/depozitelor noi.

Rata anualizată a dobânzii reprezintă rata dobânzii convenită între instituția de credit și client pentru un credit sau depozit, calculată în termeni anuali și exprimată în procente pe an.

Conform prevederilor normei, ratele medii ale dobânzii se determină pentru sectoarele instituționale Societăți nefinanciare și Gospodăriile populației și pentru categoriile bilanțiere credite (total), credite acordate pe descoperit de cont, credite pentru locuință, credite pentru consum, credite pentru alte scopuri (care includ și creditele pentru dezvoltarea afacerilor acordate persoanelor fizice autorizate și asociațiilor familiale), depozite *overnight*, depozite rambursabile după notificare, depozite la termen și împrumuturi din operațiuni *repo*.

Seriile cronologice aferente perioadei ianuarie 2004-decembrie 2006, calculate conform prevederilor Normei BNR nr.2/2003 privind determinarea și raportarea ratelor medii ale dobânzilor practice în sistemul bancar, abrogată de Norma BNR nr.14/2006, au fost retratate pentru a se asigura comparabilitatea cu datele calculate, începând cu luna ianuarie 2007, în baza Normei BNR nr.14/2006.

9. Indicatori de risc bancar

9.1. Situația clasificării creditelor

Începând cu 1 ianuarie 2003 metodologia de clasificare a creditelor și de constituire a provizioanelor specifice de risc a fost stabilită prin Regulamentul nr. 5/2002, cu modificările ulterioare (prin Regulamentele nr. 7/2002, nr. 8/2005, nr. 12/2006, nr. 4/2007 și nr. 5/2007). Regulamentul nr. 8/2005 aduce precizări în ceea ce privește performanța financiară a debitorilor-persoane fizice, care va fi încadrată în categorii notate de la A la E, potrivit criteriilor stabilite de instituțiile de credit prin norme interne (în funcție de caracteristicile venitului: certitudine, monedă de exprimare, nivelul acestuia după deducerea altor obligații de plată etc.).

9.3. Informații de risc bancar**9.4. Restanțe mai mari de 30 de zile înregistrate de persoanele fizice cu expunere mai mică de 20 000 RON****9.5. Credite acordate și angajamente asumate de instituțiile de credit****9.6. Credite acordate de instituțiile de credit**

Informația de risc bancar cuprinde datele de identificare ale unui debitor – persoană fizică sau juridică nebanca – și cele referitoare la operațiunile în lei și în valută prin care instituțiile de credit se expun riscului de credit față de acel debitor prin: a) acordarea de credite; b) asumarea de angajamente de către instituția de credit în numele debitorului.

Informația de risc se referă la expunerea fiecărei instituții de credit din sistemul bancar românesc față de un debitor, expunere egală sau mai mare de 20 000 RON. Începând cu august 2004, ca urmare a intrării în vigoare a Regulamentului nr. 4/2004 privind organizarea și funcționarea la BNR a Centralei Riscurilor Bancare, la CRB sunt raportate și sumele restante (reprezentate doar de principalul creditului) ale persoanelor fizice cu expunere mai mică de 20 000 RON care înregistrează restanțe mai mari de 30 de zile în restituirea creditelor. La Centrala Riscurilor Bancare raportează și CREDITCOOP – Casa Centrală (începând cu luna septembrie 2003) și Raiffeisen Banca pentru Locuințe S.A. (începând cu luna iunie 2006). Începând cu luna august 2006 informațiile furnizate nu cuprind date despre creditele debitorilor băncii NOVA BANK S.A.

Forma de proprietate a beneficiarului de credite a fost stabilită în conformitate cu Ordinul MFP nr. 1214/ 18.07.2006 (Nomenclator forme de proprietate); gruparea răspunde necesităților de analiză ale BNR. Tipul de credit acordat persoanelor fizice și juridice nebanca (tip risc) este conform Planului de conturi pentru societățile bancare și normelor de utilizare a acestuia (1997), cu modificările și completările ulterioare. Moneda în care a fost acordat creditul, în conformitate cu normele internaționale în vigoare; gruparea răspunde necesităților de analiză ale BNR. Activitatea beneficiarului de credite s-a stabilit conform Ordinului Președintelui Institutului Național de Statistică nr. 601/2002 privind actualizarea CAEN; gruparea răspunde necesităților de analiză ale BNR.

Datorită modificării Regulamentului nr. 4/2004 privind organizarea și funcționarea la Banca Națională a României a Centralei Riscurilor Bancare, din data de 01.05.2007, instituțiile de credit nu mai raportează la Centrala Riscurilor Bancare restanțele mai mari de 30 de zile înregistrate în restituirea creditelor de către persoanele fizice cu expunere mai mică de 20 000 RON. Astfel, începând cu luna aprilie 2007, acești indicatori (cu mențiunea că nu mai există limită de expunere) sunt raportați de Biroul de Credit S.A., pe baza datelor furnizate de cele 23 de instituții de credit participante la Sistemul Biroului de Credit. În cadrul acestor raportări, suma restantă înregistrată de Biroul de Credit S.A. reprezintă valoarea datoriei restante (principal, dobândă și dobândă penalizatoare) aferente creditului respectiv, exprimată în valuta creditului.

10. Indicatori ai pieței monetare

BUBID - Rata dobânzii pentru depozite atrase de bănci; BUBOR - Rata dobânzii pentru depozite plasate de bănci.

11. Indicatori ai pieței valutare**11.1. Piața valutară interbancară**

Volumul lunar al tranzacțiilor pe piața valutară interbancară se determină prin însumarea nivelurilor zilnice ale tranzacțiilor, nivelul zilnic reprezentând maximumul dintre volumul vânzărilor și cumpărărilor. Volumul mediu anual al tranzacțiilor valutare se determină ca medie aritmetică a volumului tranzacțiilor valutare lunare.

Cursul de schimb mediu lunar (RON/EUR și RON/USD) se calculează ca medie aritmetică simplă a cursurilor valutare zilnice ale pieței valutare comunicate de Banca Națională a României. Cursul de schimb mediu anual (RON/EUR și RON/USD) se calculează ca medie aritmetică simplă a cursurilor medii lunare.

12. Indicatori ai pieței de capital**12.1. Bursa de Valori București - Piața reglementată**

Indicele Bursei de Valori București, BET (*Bucharest Exchange Trading*) este primul indice oficial introdus la BVB și a fost lansat la 22 septembrie 1997. Acesta reflectă tendința de ansamblu a prețurilor celor mai lichide 10 acțiuni, fiind utilizat ca suport în tranzacționarea de instrumente derivate (*futures* și *options*) în scopul managementului riscului. Indicele este calculat ca o medie ponderată (cu capitalizarea) a titlurilor aflate în portofoliul indicelui. Acțiunile trebuie să fie cotate la

categoria I și trebuie să aibă cea mai mare capitalizare bursieră (suma capitalizărilor firmelor ale căror acțiuni sunt în portofoliul indicelui să depășească 60 la sută din capitalizarea bursieră totală); în ceea ce privește lichiditatea acestor acțiuni, valoarea tranzacțiilor în ultimele 3/6/9 luni trebuie să fie peste 70 la sută din totalul valorii de tranzacționare.

Indicele compozit al Bursei de Valori București (BET-C) reprezintă evoluția tuturor titlurilor tranzacționate la BVB. Modul de calcul este similar cu cel utilizat în cazul indicelui BET. În coșul indicelui vor fi automat incluse noile societăți pe măsură ce acestea sunt cotate, în ziua următoare formării prețului de piață. Totodată, BET-C reflectă și modificările care au loc în capitalul social al societăților cotate.

Atât în cazul BET, cât și în cazul BET-C, din societățile care pot intra în componența coșului sunt excluse fondurile de investiții. De asemenea, pentru a evita influențarea valorilor indicelui de către evoluția unui număr mic de societăți, ponderea oricărei societăți este limitată la 20 la sută.

Indicele BET-FI a fost calculat inițial pentru cele cinci SIF înscrise la cota bursei, urmând să includă toate fondurile de investiții care vor fi cotate ulterior. Data începerii calculării este 1 noiembrie 2000; valoarea lui inițială (la 31 octombrie 2000) este de 1 000 puncte; metodologia de calcul este identică cu cea aplicată pentru calculul indicelui BET-C (ponderare cu capitalizarea și actualizarea în momentul majorărilor de capital, utilizând prețurile de închidere).

12.2. Bursa de Valori București - Piața RASDAQ

Indicele RASDAQ Compozit a fost lansat la 31 iulie 1998, valoarea de start a acestuia fiind de 1 000 puncte. În calcularea indicelui sunt incluse toate societățile listate la Bursa Electronică RASDAQ, urmărindu-se sintetizarea tendinței globale a prețurilor acțiunilor emise de societățile listate. Din punct de vedere al metodologiei de calcul, acest indice se încadrează în grupa de indici bursieri obținuți prin ponderarea cu capitalizarea de piață. Participarea unui simbol în indice este limitată la 25 la sută din totalul capitalizării simbolurilor incluse în RASDAQ-C. Indicii RAQ-I și RAQ-II au fost lansați o dată cu introducerea Categoriilor de Excelență, pentru a reflecta evoluția de ansamblu a prețurilor emitenților de top listați pe Bursa Electronică RASDAQ la Categoria I, respectiv II. Metoda de calcul este aceeași cu cea utilizată pentru calculul RASDAQ-C. Data lansării a fost 28 octombrie 2002, iar valoarea inițială 1 079,216 puncte.

13. Indicatori ai balanței de plăți și poziției investiționale internaționale

13.2. Principalii indicatori ai poziției investiționale internaționale

Datoria externă pe termen mediu și lung (datoria negarantată) include și depozitele pe termen mediu și lung ale băncilor străine la băncile rezidente.

13.3. Poziția investițională internațională a României

Poziția investițională internațională a României, în conformitate cu definiția acceptată de practica internațională, reprezintă stocurile de active și pasive financiare externe ale unei țări, la un moment dat. Tabelul standard al poziției investiționale internaționale cuprinde atât stocurile activelor și pasivelor financiare externe de la începutul și sfârșitul unei perioade, cât și tranzacțiile financiare, modificările de cursuri de schimb, de prețuri internaționale și alte modificări financiare, ce au avut loc în același interval de timp. De menționat faptul că tranzacțiile financiare incluse în poziția investițională internațională fac obiectul contului financiar al balanței de plăți.