



# **BULETIN LUNAR**

**FEBRUARIE 2007**

ISSN 1224-2098

## **NOTĂ**

*Redactarea a fost finalizată la data de 26 aprilie 2007.*

*Datele statistice au fost furnizate de Institutul Național de Statistică,  
Ministerul Finanțelor Publice, Bursa de Valori București,  
Bursa Electronică RASDAQ  
și Banca Națională a României.*

*Unele dintre aceste date au caracter provizoriu,  
urmând a fi revizuite în publicațiile ulterioare.*

*Redactarea finală și tehnoredactarea buletinului  
au fost realizate de Direcția Studii și Publicații.*

*Reproducerea publicației este interzisă, iar utilizarea datelor  
în diferite lucrări este permisă numai cu indicarea sursei.*

*tel.: 021/312.43.75; fax: 021/314.97.52*

*Str. Lipscani nr. 25, cod 030031, București*

*www.bnro.ro*

# *Cuprins*

SINTEZA PRINCIPALELOR EVOLUȚII ECONOMICE ȘI DE POLITICĂ MONETARĂ ÎN LUNA FEBRUARIE 2007.....	5
Economia reală .....	5
Politica monetară .....	8
INDEX LEGISLATIV .....	10
Principalele acte normative cu caracter economic general și din domeniul financiar-bancar adoptate în luna februarie 2007 .....	10
Principalele reglementări emise de BNR în luna februarie 2007 .....	10
LISTA MATERIALELOR PUBLICATE ÎN BULETINELE LUNARE ALE BĂNCII NAȚIONALE A ROMÂNIEI .....	11
SECȚIUNE STATISTICĂ.....	13



# SINTEZA PRINCIPALELOR EVOLUȚII ECONOMICE ȘI DE POLITICĂ MONETARĂ ÎN LUNA FEBRUARIE 2007

## Economia reală

În luna februarie 2007, dinamica anuală a volumului producției industriale a înregistrat un salt important (+10,2 la sută, comparativ cu +4,7 la sută în luna ianuarie), performanță care s-a datorat în principal industriei prelucrătoare (+12,7 la sută). Analiza în structură relevă faptul că, similar ultimelor luni, ramurile conexe sectorului construcțiilor au avut o contribuție decisivă la acest rezultat<sup>1</sup>. Ritmul alert de creștere a volumului producției a fost însoțit de o evoluție similară a vânzărilor, decalajul consistent față de dinamica volumului cifrei de afaceri (-14,3 puncte procentuale în industria prelucrătoare) confirmând ipoteza unei producții pe stoc în anul 2006, în așteptarea unor majorări de prețuri ulterior integrării în UE. Rezultatele sondajelor de conjunctură (BNR și INS/DGECFIN) semnaleză posibilitatea menținerii unui ritm susținut al activității industriale în lunile următoare, soldurile conjuncturale situându-se la valori comparabile celor din intervalul precedent.

Condițiile de pe piața muncii au consemnat în luna februarie o accentuare a restrictivității, reflectată de reducerea ratei șomajului înregistrat la 5,2 la sută și a celei ajustate sezonier la 4,8 la sută; scăderea este explicată însă atât prin numărul de angajări, cât și prin neînnoirea cererilor de luare în evidență din partea șomerilor neindemnizați. Pe fondul îngustării pieței muncii, rata anuală de creștere a salariului net real pe total economie s-a majorat la 18,2 la sută, cu influențe atât din partea sectorului privat, cât și a celui bugetar. În primul caz, explicațiile sunt legate de acumulările de profituri sau de optimismul angajatorilor privind menținerea tendințelor actuale. Pentru sectorul bugetar, datele disponibile nu permit izolarea efectului de bază rezultat din schimbarea sezonității aferente acordării celui de-al 13-lea salariu; în aceste condiții relevantă pentru tendințele câștigurilor salariale în sectorul bugetar este doar comparația dinamicii anuale din februarie 2007 cu cea din perioada anterioară lunii decembrie 2006<sup>2</sup>, ritmurile consemnate fiind relativ similare (+15,7 la sută).

<sup>1</sup> Prelucrarea lemnului (+22,5 la sută), chimie (+26,6 la sută), cauciuc și mase plastice (+21,6 la sută), materiale de construcții (+68,7 la sută).

<sup>2</sup> Februarie-noiembrie 2006.

### Indicatori macroeconomici

	variație procentuală	
	feb. '07/ feb. '06	2 luni '07/ 2 luni '06
1. Producția industrială	10,2	7,4
2. Productivitatea muncii în industrie	15,3	12,6
3. Comerțul cu amănuntul <sup>1)</sup>	-4,8	-2,2
4. Serviciile prestate populației <sup>2)</sup>	-1,3	-0,6
5. Comerțul exterior		
5.1. Export	10,2	12,5
5.2. Import	27,4	31,3
6. Câștigul salarial lunar mediu net		
6.1. Nominal	22,7	16,7
6.2. Real	18,2	12,3
7. Prețurile de consum al populației	3,8	3,9
8. Prețurile producției industriale	8,8	9,4
9. Cursul de schimb mediu al leului față de euro <sup>3)</sup>	+4,7	+6,0
	februarie 2007	
10. Rata dobânzii de referință (% p.a.)	8,75	
11. Rata șomajului înregistrat (%)	5,2	

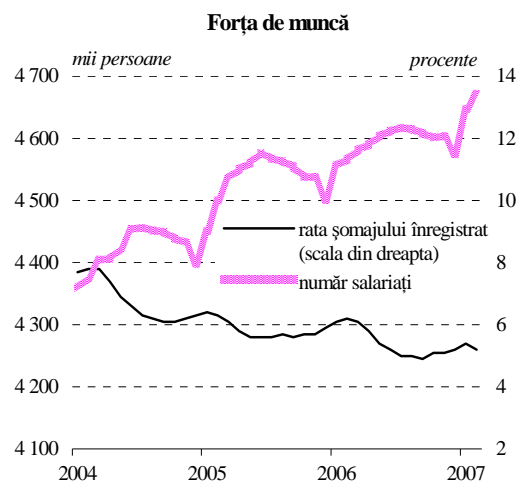
1) volumul cifrei de afaceri,

cu excepția comerțului cu autovehicule și motociclete

2) volumul cifrei de afaceri

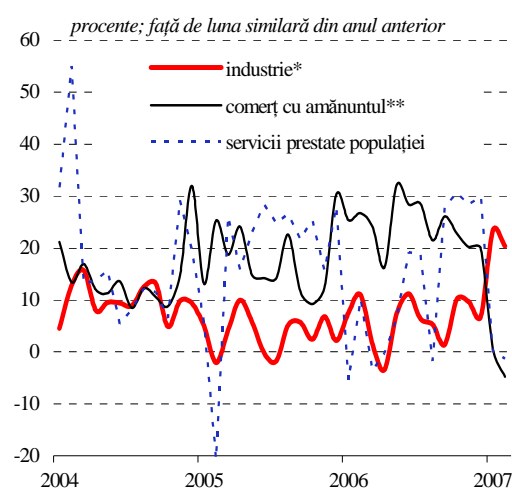
3) apreciere (+), depreciere (-)

Indicatori determinați pe baza datelor INS și BNR.



Sursa: INS

### Volumul cifrei de afaceri

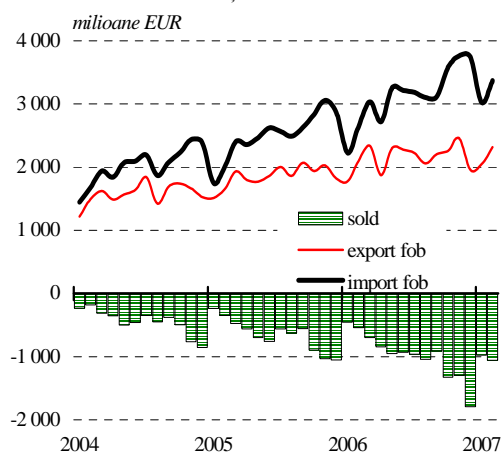


\*) pentru piața internă și piața externă;

\*\*\*) cu excepția comerțului cu autovehicule și motocicletele

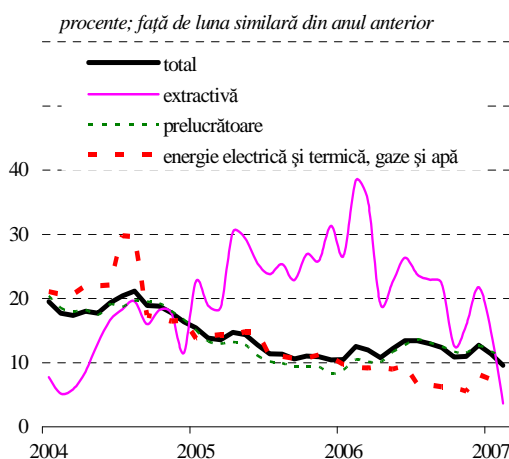
Sursa: INS

### Balanța comercială



Sursa: INS

### Prețurile producției industriale pentru piața internă



Sursa: INS

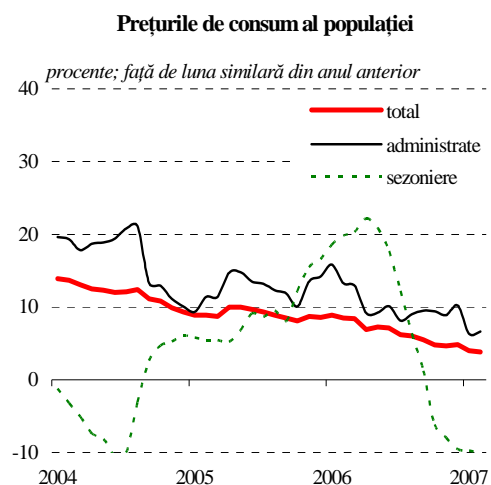
În ceea ce privește activitatea în sectorul comercial, datele rectificative comunicate de INS pentru luna ianuarie relevă o scădere dramatică a volumului cifrei de afaceri pentru comerțul cu amănuntul de bunuri în termeni lunari (-40,1 la sută) și, prin urmare, o rată anuală de numai 0,6 la sută. Revizuirea a vizat în principal segmentul alimentar (-19,4 puncte procentuale), indicele de volum asociat coborând la o valoare subunitară (97,1 la sută) pentru prima oară în intervalul august 2003-ianuarie 2007; într-o anumită măsură, evoluția poate fi explicată prin efectul de bază generat de acordarea celui de-al 13-lea salariu în sectorul bugetar în luna decembrie și nu în ianuarie. Luna februarie nu a consemnat modificări de tendință, ritmul anual intrând chiar în spectrul negativ (-4,8 la sută). Acest comportament nu s-a manifestat și în cazul achizițiilor de autovehicule și carburanți, a căror dinamică anuală a atins în luna februarie un nivel record (+66,1 la sută), probabil pe seama evoluției favorabile a cursului de schimb.

Potrivit estimărilor preliminare ale INS, rata anuală de creștere a exporturilor FOB s-a situat în luna februarie la 10,2 la sută (-5,1 puncte procentuale comparativ cu luna ianuarie); pe un trend similar s-au înscris și importurile (-8,3 puncte procentuale), dar dinamica anuală înregistrată de acestea a rămas ridicată (+27,5 la sută). Ritmul alert de creștere a importurilor de bunuri în primele două luni din 2007 s-a datorat în principal achizițiilor din UE (care s-au majorat cu peste 43 la sută în termeni anuali) pe seama eliminării taxelor vamale; de menționat totuși că o anumită influență provine și din adoptarea noului sistem de comerț general pentru schimburile intracomunitare (Intrastat), cu care bunurile se înregistrează în totalitate la intrarea în vamă și nu în momentul punerii în liberă circulație cum se procedea pentru comerțul Extrastat (sistem special de comerț).

Dinamica anuală a prețurilor producției industriale pentru piața internă s-a situat în luna februarie cu 1,8 puncte procentuale sub valoarea din luna anterioară (la 9,5 la sută), rolul determinant în această evoluție revenind bunurilor energetice (-5,1 puncte procentuale) și celor de uz curent (-0,6 puncte procentuale). În sectorul prelucrător, rata anuală de creștere a prețurilor producției industriale pentru piața internă s-a redus la 10,8 la sută, dar a continuat să se plaseze peste media industriei.

Rata anuală a inflației a continuat să scadă, atingând în luna februarie un nou nivel minim al ultimilor 17 ani (3,81 la sută). Reducerea acesteia cu 0,2 puncte procentuale față de luna anterioară s-a datorat atât încetinirii ritmului anual de creștere a CORE2, cât și accentuării scăderii prețurilor volatile. Determinante pentru această evoluție au fost, în cazul CORE2, grupa alimentelor, iar în cazul produselor cu prețuri volatile, persis-

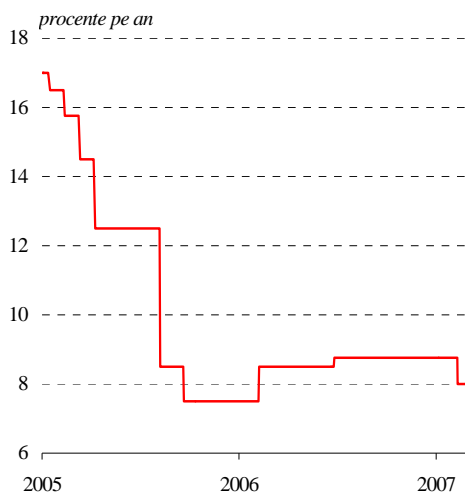
tența efectului de bază favorabil înregistrat de legume, precum și continuarea tendinței de ieftinire a combustibililor. De remarcat faptul că plasarea ratei CORE2 (4,55 la sută) peste cea a inflației totale se explică prin includerea prețurilor produselor din tutun și a băuturilor alcoolice, al căror ritm anual s-a menținut la nivelul ridicat atins în anul anterior după creșterea accizelor și introducerea taxei pe viciu; eliminând aceste două grupe de produse, rata anuală a CORE2 ajustat s-a situat la 3 la sută.



Sursa: INS. calcule BNR

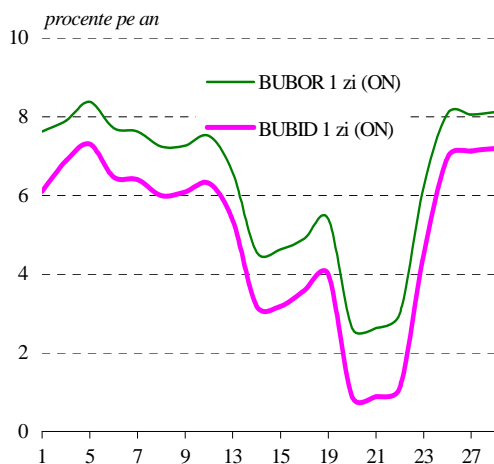
## Politica monetară

Rata dobânzii de politică monetară\*



\*) rata maximă a dobânzii pentru depozitele atrase de BNR pe termen de 1 lună

Ratele dobânzilor pe piața monetară februarie 2007



În luna februarie, Consiliul de administrație al BNR a decis să reducă cu 0,75 puncte procentuale rata dobânzii de politică monetară, după ce timp de șapte luni aceasta a fost menținută la nivelul de 8,75 la sută. Argumentele majore ale acestei decizii le-au constituit decelerarea peste așteptări a inflației și ameliorarea perspectivelor acesteia, inclusiv ca urmare a înăsprii în lunile anterioare a condițiilor monetare – produsă atât prin sporirea marjei reale a dobânzii de politică monetară, cât mai ales prin întărirea leului într-un ritm mai rapid decât se anticipase. Banca centrală a menținut restrictivitatea mecanismului rezervelor minime obligatorii (ratele acestora fiind păstrate la nivelul de 20 la sută, pentru pasivele constituite în moneda națională<sup>3</sup>, și, respectiv, la 40 la sută pentru pasivele denumite în valută), condițiile monetare în sens larg rămânând astfel adecvate menținerii dezinflației pe traiectoria compatibilă cu atingerea țintelor de inflație pe termen mediu.

Pe parcursul lunii, BNR a crescut ușor fermitatea controlului monetar, autoritatea monetară continuând însă să dreneze doar parțial excedentul de lichiditate din sistem prin operațiuni de piață monetară, această practică fiind menită să descurajeze intrările de capital volatil și să contracareze riscul unei aprecieri potențial nesustenabile a leului. Astfel, soldul mediu al operațiunilor de piață monetară s-a majorat cu 27,6 la sută față de luna ianuarie, în pofida creșterii nivelului prevăzut al rezervelor minime obligatorii și a relativei moderări a efectului expansionist al factorilor autonomi ai lichidității; totodată, apelul băncilor la facilitatea de depozit s-a redus substanțial, astfel încât randamentul mediu al plasamentelor instituțiilor de credit la BNR s-a majorat în raport cu luna ianuarie, reducându-și distanța față de nivelul ratei dobânzii de politică monetară la doar 0,36 puncte procentuale.

Restrângerea excedentului de lichiditate din sistem, ca urmare a relativei întăriri a controlului monetar, precum și a absorbțiilor monetare efectuate de Trezorerie la debutul noii perioade de constituire a RMO, a avut ca efect o ajustare ascendentă a randamentelor ON, acestea stabilizându-se în ultima parte a lunii pe un palier aflat în proximitatea ratei dobânzii de politică monetară. În aceste condiții, rata medie a dobânzii pieței interbancare și-au stopat declinul, nivelul său majorându-se față de luna ianuarie cu 1,56 puncte procentuale (până la 5,88 la sută).

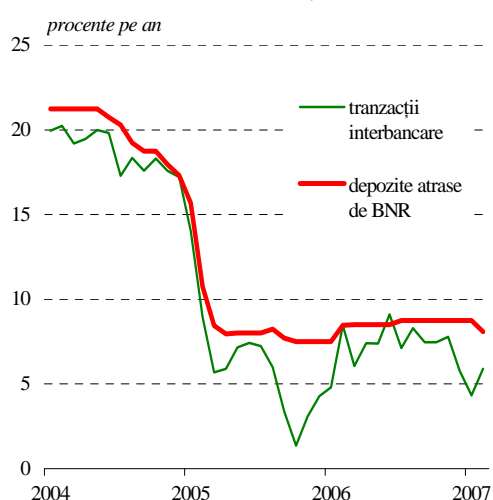
<sup>3</sup> Și o scadență reziduală mai mică de doi ani.



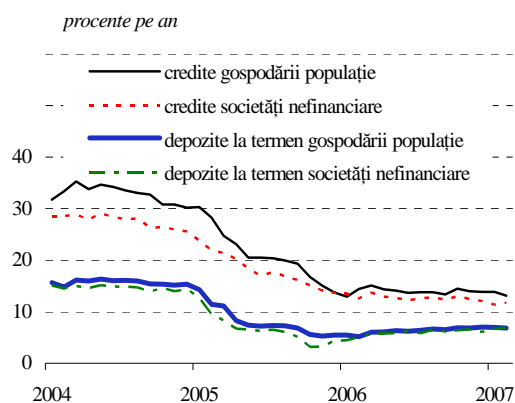
Sporirea randamentelor pieței interbancare, lansarea de noi obligațiuni guvernamentale și majorarea volumului titlurilor denominate în lei emise pe piața internațională au resuscitat interesul nerezidenților pentru plasamente în moneda națională. În acest context, reducerea ratei dobânzii de politică monetară a avut un impact relativ limitat asupra evoluției cursului de schimb al leului, cu atât mai mult cu cât operatorii valutare anticipau o modificare în acest sens – deși de mai mică amploare. Un efect relativ mai puternic a avut însă asupra cursului de schimb turbulența care a afectat începând cu 26 februarie piețele emergente, generată de sporirea abruptă a aversiunii investitorilor financiari față de activele percepute ca având un grad ridicat de risc. Aceasta s-a propagat – cu o intensitate redusă însă – pe piața regională, dar și pe cea locală, leul înregistrând în ultimele zile ale lunii o ușoară depreciere, care a redus la doar 0,3 la sută ritmul său lunar de întărire *vis-a-vis* de euro.

La rândul lor, ratele dobânzilor practicate de bănci pentru sectorul nebancau au continuat să consemneze mișcări divergente. Astfel, comparativ cu luna ianuarie, rata medie a dobânzii aferente creditelor noi a consemnat o coborâre de 0,70 puncte procentuale (până la nivelul de 13,13 la sută) pe segmentul populației<sup>4</sup>, urcând în schimb (pentru prima dată în ultimele patru luni) cu 0,38 puncte procentuale pe segmentul societăților nefinanciare (până la 11,77 la sută). Evoluții de sens opus au consemnat și ratele medii ale dobânzilor depozitelor noi la termen; randamentul mediu al plasamentelor bancare ale populației a coborât marginal, ajungând la 6,86 la sută, în timp ce rata medie a dobânzii depozitelor la termen constituite în această lună de societățile nefinanciare a sporit cu 0,17 puncte procentuale (până la 6,88 la sută).

**Ratele dobânzilor pe piața monetară**



**Ratele dobânzilor practicate de instituțiile financiare monetare la credite și depozite (contracte noi)**



<sup>4</sup> Gospodării ale populației și instituții fără scop lucrativ în serviciul gospodăriilor populației (clasificare conform Normei BNR nr. 14/2006).

## INDEX LEGISLATIV

### **Principalele acte normative cu caracter economic general și din domeniul financiar-bancar adoptate în luna februarie 2007**

---

**Ordonanța de urgență a Guvernului nr. 3** din 7 februarie 2007 stabilește unele măsuri pentru restructurarea și/sau privatizarea unor societăți din portofoliul Autorității pentru Valorificarea Activelor Statului (M.O. nr. 116/15.02.2007).

**Ordonanța de urgență a Guvernului nr. 6** din 14 februarie 2007 modifică și completează Legea bugetului de stat pe anul 2007 nr. 486/2006 (M.O. nr. 129/22.02.2007).

**Ordinul nr. 307** din 22 februarie 2007 al ministrului finanțelor publice privind prospectele de emisiune ale certificatelor de trezorerie cu *discont* și ale obligațiunilor de stat de tip *benchmark*, aferente lunii martie 2007 (M.O. nr. 143/27.02.2007).

**Hotărârea Guvernului nr. 213** din 28 februarie 2007 modifică și completează Normele metodologice de aplicare a Legii nr. 571/2003 privind Codul fiscal, aprobate prin Hotărârea Guvernului nr. 44/2004 (M.O. nr. 153/2.03.2007).

### **Principalele reglementări emise de BNR în luna februarie 2007**

---

**Circulara nr. 4** din 1 februarie 2007 stabilește nivelul ratei dobânzii de referință a Băncii Naționale a României, valabil în luna februarie 2007, la 8,75 la sută pe an (M.O. nr. 93/6.02.2007).

**Regulamentul nr. 1** din 1 februarie 2007 privind registrul instituțiilor de credit (M.O. nr. 119/16.02.2007).

**Norma nr. 2** din 1 februarie 2007 modifică și completează Norma Băncii Naționale a României nr. 2/2006 privind capitalul minim al instituțiilor financiare nebancare (M.O. nr. 119/16.02.2007).

**Norma nr. 3** din 1 februarie 2007 modifică și completează Norma Băncii Naționale a României nr. 3/2006 privind Registrul general, Registrul special și Registrul de evidență (M.O. nr. 119/16.02.2007).

**Norma nr. 4** din 1 februarie 2007 modifică și completează Norma Băncii Naționale a României nr. 6/2006 privind criteriile pentru înscrierea în Registrul special a instituțiilor financiare nebancare (M.O. nr. 119/16.02.2007).

# **LISTA MATERIALELOR PUBLICATE ÎN BULETINELE LUNARE ALE BĂNCII NAȚIONALE A ROMÂNIEI**

PERFORMANȚELE DE AJUSTARE EXTERNĂ ALE ROMÂNIEI ÎN ANUL 1999 (Buletin lunar nr. 1/2000)

CENTRALA RISCURILOR BANCARE (Buletin lunar nr. 2/2000)

POLITICA FISCALĂ ÎN TRIMESTRUL I 2000 (Buletin lunar nr. 4/2000)

NOUL REGULAMENT PRIVIND OPERAȚIUNILE DE PIAȚĂ MONETARĂ EFECTUATE DE BNR ȘI FACILITĂȚILE DE CREDITARE ȘI DE DEPOZIT ACORDATE DE CĂTRE ACEASTA BĂNCILOR (Buletin lunar nr. 5/2000)

CENTRALA RISCURILOR BANCARE – prezentarea activității în perioada februarie-septembrie 2000 (Buletin lunar nr. 9/2000)

ECONOMIA REALĂ ÎN ANUL 2000 (Buletin lunar nr. 12/2000)

CENTRALA INCIDENTELOR DE PLĂȚI (Buletin lunar nr. 2/2001)

EVOLUȚIA SISTEMULUI BANCAR ROMÂNESC (Buletin lunar nr. 7/2001)

CREAREA CENTRULUI DE PROCESARE ȘI DISTRUGERE A BANCNOTELORE (Buletin lunar nr. 10/2001)

EVOLUȚIA SISTEMULUI BANCAR ROMÂNESC ÎN ANUL 2001 (Buletin lunar nr. 1/2002)

INTRODUCEREA MONEDEI UNICE – UN PROCES ÎNCHEIAT CU SUCCES (Buletin lunar nr. 2/2002)

MODIFICĂRI ALE MECANISMULUI REZERVELORE MINIME OBLIGATORII (Buletin lunar nr. 6/2002)

EVOLUȚIA SISTEMULUI BANCAR ÎN ANUL 2002 (Buletin lunar nr. 12/2002)

EVOLUȚIA SISTEMULUI BANCAR ÎN SEMESTRUL I 2003 (Buletin lunar nr. 7/2003)

EVOLUȚIA SISTEMULUI BANCAR ÎN ANUL 2003 (Buletin lunar nr. 12/2003)

EVOLUȚIA SISTEMULUI BANCAR ÎN SEMESTRUL I 2004 (Buletin lunar nr. 7/2004)

CENTRALA RISCURILOR BANCARE (Buletin lunar nr. 8/2004)

INSTITUȚIILE DE CREDIT ÎN ANUL 2004 (Buletin lunar nr. 1/2005)

SISTEMUL BANCAR ȘI ACTIVITATEA DE CREDITARE ÎN 2005 (Buletin lunar nr. 10/2005)

SISTEMUL BANCAR ȘI ACTIVITATEA DE CREDITARE ÎN 2005 (Buletin lunar nr. 1/2006)

SISTEMUL BANCAR ȘI ACTIVITATEA DE CREDITARE ÎN SEMESTRUL I 2006 (Buletin lunar nr. 6/2006)

SISTEMUL BANCAR ȘI ACTIVITATEA DE CREDITARE ÎN ANUL 2006 (Buletin lunar nr. 12/2006)



# *Secțiune statistică*

## Cuprins

1. Principalii indicatori macroeconomici .....	16
2. Prețuri din economie .....	18
2.1. Prețurile de consum pe principalele mărfuri și servicii .....	18
2.2. Prețurile producției industriale pe total, piața internă și piața externă.....	18
3. Indicatori de politică monetară.....	19
3.1. Operațiunile monetare ale Băncii Naționale a României .....	19
3.2. Facilitățile permanente acordate instituțiilor de credit de către Banca Națională a României .....	19
3.3. Rezervele minime obligatorii .....	19
4. Baza monetară.....	20
5. Bilanțurile monetare ale instituțiilor financiare monetare .....	20
5.1. Bilanțul monetar al Băncii Naționale a României .....	20
5.2. Bilanțul monetar agregat al altor instituții financiare monetare (instituții de credit și fonduri de piață monetară) .....	21
5.3. Bilanțul consolidat net al instituțiilor financiare monetare (BNR și alte instituții financiare monetare).....	22
6. Masa monetară M3 și contrapartida acesteia.....	23
7. Structura depozitelor atrase și a creditelor acordate pe tipuri de sectoare instituționale .....	23
7.1. Depozitele clienților neguvernamentali.....	23
7.2. Creditul intern .....	24
7.3. Depozitele gospodăriilor populației .....	25
7.4. Depozitele societăților nefinanciare, instituțiilor financiare nemonetare, administrației publice și nerezidenților .....	25
7.5. Creditul acordat gospodăriilor populației .....	26
7.6. Creditul acordat societăților nefinanciare, instituțiilor financiare nemonetare, administrației publice și nerezidenților .....	26
8. Ratele medii ale dobânzii practicate de instituțiile de credit .....	27
8.1. Depozite la termen în lei .....	27
8.1.1. Depozite existente în sold .....	27
8.1.2. Depozite noi .....	27
8.2. Depozite la termen în euro .....	28
8.2.1. Depozite existente în sold .....	28
8.2.2. Depozite noi .....	28
8.3. Credite în lei .....	29
8.3.1. Credite existente în sold .....	29
8.3.2. Credite noi .....	29
8.4. Credite în euro.....	30
8.4.1. Credite existente în sold .....	30
8.4.2. Credite noi.....	30
8.5. Depozite în lei pe tipuri de depozite.....	31
8.5.1. Depozite existente în sold .....	31
8.5.2. Depozite noi la termen .....	31
8.6. Depozite în euro pe tipuri de depozite.....	31
8.6.1. Depozite existente în sold .....	31
8.6.2. Depozite noi la termen .....	31
8.7. Credite în lei pe tipuri de credite .....	32
8.7.1. Credite existente în sold .....	32
8.7.2. Credite noi.....	32
8.8. Credite în euro pe tipuri de credite .....	33
8.8.1. Credite existente în sold .....	33
8.8.2. Credite noi.....	33

9. Indicatori de risc bancar .....	34
9.1. Situația clasificării creditelor.....	34
9.2. Principalii indicatori de prudențialitate .....	36
9.3. Informații de risc bancar.....	37
9.4. Sume restante mai mult de 30 de zile înregistrate de persoanele fizice cu expunere mai mică de 20 000 RON.....	37
9.5. Credite acordate și angajamente asumate de instituțiile de credit .....	38
9.6. Credite acordate de instituțiile de credit.....	40
9.7. Situația instrumentelor de plată de debit refuzate .....	42
9.8. Situația titularilor de cont care au generat incidente de plată.....	42
10. Indicatori ai pieței monetare .....	43
11. Indicatori ai pieței valutare .....	44
11.1. Piața valutară interbancară .....	44
11.2. Cursuri zilnice pe piața valutară.....	44
12. Indicatori ai pieței de capital .....	45
12.1. Piața de capital - Bursa de Valori București.....	45
12.2. Piața de capital - Bursa Electronică RASDAQ .....	45
13. Indicatori ai balanței de plăți și poziției investiționale internaționale .....	46
13.1. Balanța de plăți.....	46
13.2. Poziția investițională internațională a României .....	48
13.3. Principalii indicatori ai poziției investiționale internaționale .....	49
14. Indicatori ai administrației publice.....	51
<i>Precizări metodologice .....</i>	<i>52</i>

*Notă:*

*Începând cu Buletinul lunar nr.7/2005, ca urmare a denominării monedei naționale a României la data de 1 iulie 2005, conform Legii nr.348/14 iulie 2004, seriile de date exprimate în monedă națională au fost transformate în lei noi (RON), astfel:  
1 leu nou (RON)=10 000 lei vechi (ROL).*

## Simboluri folosite în tabele

... = lipsă date  
 – = valoare nulă  
 0 = valoare subunitară mai mică decât 0,5  
 x = nu este cazul  
 p.a.= pe an

## 1. PRINCIPALII INDICATORI MACROECONOMICI

(variație procentuală anuală, dacă nu se specifică altfel)

Perioada	Produsul intern brut 1)			Producția industrială 2)	Volumul cifrei de afaceri din industrie 3)	Productivitatea muncii în industrie 2)	Prețurile producției industriale 3)	Investiții realizate în economia națională	Comerț interior 2) 4) 5)		Servicii de piață prestate populației 2) 4) 5)
	nominal (mil. RON; prețuri curente)	real	deflator						cu amănuntul 6)	autovehicule și carburanți 7)	
2004	246 469	8,5	15,0	5,3	9,9	11,9	19,1	9,8	12,8	14,3	23,7
2005	288 048	4,1	12,3	2,0	3,5	5,2	10,5	11,8	17,5	29,7	9,5
2006	342 418	7,7	10,4	7,1	6,1	10,6	11,6	15,0	24,0	18,0	13,6
2006 T1	60 986	6,9	11,6	4,7	6,6	8,6	10,9	10,8	25,4	16,0	0,4
T2	75 967	7,8	10,8	9,1	5,0	13,2	11,6	15,1	25,6	19,8	8,4
T3	92 989	8,3	8,5	7,7	4,4	11,1	12,6	15,8	25,4	21,6	15,0
T4	112 476	7,7	10,9	7,2	8,8	10,0	11,0	18,4	22,3	15,3	29,4
2006 sep.	x	x	x	6,2	1,4	9,7	12,0	x	26,1	14,0	27,9
oct.	x	x	x	10,2	10,2	13,3	10,7	x	22,8	11,1	30,6
nov.	x	x	x	7,3	9,7	10,5	10,9	x	20,2	11,4	28,4
dec.	x	x	x	3,9	6,8	6,3	11,6	x	19,9	23,9	29,9
2007 ian.	x	x	x	4,7	23,4	10,1	10,0	x	0,6	53,4	0,1
feb.	x	x	x	10,2	20,4	15,3	8,8	x	-4,8	66,1	-1,3

Perioada	Comerț exterior (fob, mil. EUR) 8)			Sold cont curent (mil. EUR) 8) 9)	Investiții directe, net (mil. EUR) 8) 9)	Numărul salariaților din economia (mii persoane) 10)	Situația șomajului 11)		Câștigul salarial mediu în economie		Costul forței de muncă în economie 12)
	Export	Import	Sold				număr total șomeri înregistrați (mii persoane)	rata șomajului înregistrat (%)	brut	net	
2004	18 935,0	24 257,6	-5 322,6	-5 099	5 127	4 469	557,9	6,3	22,6	22,5	17,1
2005	22 254,9	30 061,4	-7 806,5	-6 888	5 237	4 559	523,0	5,9	17,0	23,7	12,0
2006	25 850,5	37 609,2	-11 758,7	-9 973	9 052	4 594	460,5	5,2	18,9	16,8	22,6
2006 T1	6 218,2	7 909,7	-1 691,5	-1 358	1 931	4 582	545,9	6,1	17,2	15,0	17,4
T2	6 459,8	9 191,1	-2 731,3	-3 744	3 329	4 612	465,9	5,2	16,9	14,7	18,6
T3	6 492,8	9 412,6	-2 919,8	-6 301	5 174	4 609	440,2	4,9	17,6	15,6	19,2
T4	6 679,7	11 095,8	-4 416,1	-9 973	9 052	4 575	460,5	5,2	23,7	21,5	35,0
2006 sep.	2 208,0	3 122,6	-914,6	-6 301	5 174	4 609	440,2	4,9	19,0	16,8	x
oct.	2 258,4	3 585,8	-1 327,4	-7 399	8 030	4 602	453,5	5,1	18,6	16,7	x
nov.	2 463,9	3 760,5	-1 296,6	-8 560	8 215	4 603	456,0	5,1	19,3	17,3	x
dec.	1 957,4	3 749,5	-1 792,1	-9 973	9 052	4 575	460,5	5,2	32,1	29,6	x
2007 ian.	2 046,8	3 025,8	-979,0	-920	545	4 647	477,3	5,4	12,0	11,1	x
feb.	2 317,6	3 371,8	-1 054,2	-2 049	870	4 671	459,0	5,2	24,3	22,7	x



Perioada	Prețuri de consum				Cursul de schimb al pieței valutare (RON/EUR)		Rata dobânzii de referință (% p.a.) 10)	Rata dobânzii aplicate de instituțiile de credit (% p.a.) 16) 17)	
	IPC	CORE1 13)	CORE2 14)	IAPC 15)	mediu al perioadei	la sfârșitul perioadei		la credite	la depozite
							2004		
2005	9,00	7,52	6,50	9,10	3,6234	3,6771	9,68	21,52	8,64
2006	6,56	5,19	4,83	6,60	3,5245	3,3817	8,45	14,92	6,54
2006 T1	8,60	6,58	5,14	8,66	3,5641	3,5210	7,91	15,67	5,86
T2	7,09	6,08	4,68	7,15	3,5155	3,5686	8,50	15,08	6,48
T3	5,90	4,91	4,98	5,94	3,5423	3,5334	8,68	14,58	6,74
T4	4,78	3,18	4,50	4,81	3,4762	3,3817	8,75	14,36	7,09
2006 sep.	5,48	4,29	4,85	5,50	3,5270	3,5334	8,75	14,34	6,75
oct.	4,80	3,40	4,57	4,82	3,5192	3,5211	8,75	14,56	7,06
nov.	4,67	3,16	4,43	4,70	3,4954	3,4344	8,75	14,23	7,06
dec.	4,87	2,98	4,50	4,90	3,4141	3,3817	8,75	14,30	7,15
2007 ian.	4,01	3,06	4,79	4,07	3,3937	3,4084	8,75	13,68	6,69
feb.	3,81	2,72	4,55	3,87	3,3824	3,3961	8,75	13,62	6,69

Perioada	Agregatele monetare (mil. RON) 11) 18)			Creditul intern (mil. RON) 18)		Rezervele oficiale (mil. EUR) 11)			Datoria externă pe TML (mil. EUR) 8) 11) 19)	Serviciul datoriei externe pe TML (mil. EUR) 8) 9)	Bugetul general consolidat (mil. RON) 9)		
	M3	M2	M1	total	din care: credit neguvernamental	total	aur	valute			venituri	cheltuieli	deficit (-) excedent (+)
2004	63 665	63 448	23 045	43 902	41 019	11 933	1 085	10 848	18 298,0	4 028,2	74 044	77 738	-3 693
2005	85 451	85 159	33 858	63 103	59 806	18 259	1 461	16 799	24 638,0	5 306,1	87 629	89 898	-2 268
2006	110 782	110 402	48 971	95 924	92 378	22 935	1 625	21 310	27 837,0	6 107,7	106 975	112 626	-5 651
2006 T1	86 610	86 314	33 613	67 663	64 806	19 770	1 624	18 146	24 940,0	1 539,6	24 004	21 806	+2 198
T2	94 157	93 835	39 174	77 937	75 569	19 766	1 590	18 176	25 514,3	3 026,8	49 741	46 133	+3 608
T3	98 458	98 121	42 351	86 778	84 431	20 334	1 599	18 736	26 256,2	4 605,4	76 530	70 854	+5 677
T4	110 782	110 402	48 971	95 924	92 378	22 935	1 625	21 310	27 837,0	6 107,7	106 975	112 626	-5 651
2006 sep.	98 458	98 121	42 351	86 778	84 431	20 334	1 599	18 736	26 256,2	4 605,4	76 530	70 854	+5 677
oct.	99 744	99 403	43 943	90 496	88 078	22 746	1 594	21 152	26 772,4	4 387,5	87 338	80 470	+6 868
nov.	101 016	100 670	43 096	93 353	90 994	22 855	1 629	21 226	27 164,5	5 146,7	96 394	92 246	+4 148
dec.	110 782	110 402	48 971	95 924	92 378	22 935	1 625	21 310	27 837,0	6 107,7	106 975	112 626	-5 651
2007 ian.	107 024	106 656	51 639	99 595	92 495	23 386	1 680	21 706	27 891,6	277,7	10 256	7 824	+2 432
feb.	109 966	109 639	52 282	101 207	95 482	23 378	1 728	21 650	28 923,3	619,0	17 501	17 042	+458

Sursa: Institutul Național de Statistică, Ministerul Finanțelor Publice, Banca Națională a României.

- 1) 2004 - date semidefinite, 2005 și 2006 - date provizorii;
- 2) serie brută;
- 3) pentru piața internă și piața externă;
- 4) volumul cifrei de afaceri;
- 5) fără TVA;
- 6) cu excepția comerțului cu autovehicule și motocicletele;
- 7) comerțul cu ridicata și cu amănuntul, întreținerea și repararea autovehiculelor și a motocicletelor, comerțul cu amănuntul al carburanților pentru autovehicule;
- 8) date revizuite pentru anul 2006 și date provizorii pentru anul 2007;
- 9) cumulativ de la începutul anului;
- 10) datele anuale sunt valori medii;
- 11) la sfârșitul perioadei;
- 12) total industrie, construcții, servicii;
- 13) IPC minus prețuri administrate;
- 14) CORE1 minus prețuri volatile (legume, fructe, ouă, combustibili);
- 15) indicele armonizat al prețurilor de consum, conform metodologiei utilizate de EUROSTAT;
- 16) valori medii;
- 17) societăți nefinanciare și gospodării ale populației, la operațiuni în lei, sold;
- 18) seriile de date statistice aferente perioadei 2004 - 2006 sunt retratate pentru a se asigura comparabilitatea;
- 19) sunt incluse și depozitele pe termen mediu și lung ale băncilor străine la băncile rezidente.

## 2. PREȚURI DIN ECONOMIE

### 2.1. PREȚURILE DE CONSUM PE PRINCIPALELE MĂRFURI ȘI SERVICII

(procente)

Perioada	Variație lunară				Indice față de sfârșitul anului anterior				Indice față de aceeași perioadă a anului anterior			
	Total	produse alimentare	produse nealimentare	servicii	Total	produse alimentare	produse nealimentare	servicii	Total	produse alimentare	produse nealimentare	servicii
2004	0,74	0,60	0,90	0,70	109,30	107,40	111,40	108,70	111,90	109,50	113,20	114,70
2005	0,69	0,46	0,78	1,03	108,60	105,70	109,80	113,10	109,00	106,11	111,27	110,52
2006	0,40	0,09	0,67	0,42	104,87	101,07	108,33	105,12	106,56	103,84	108,47	108,20
2006 feb.	0,24	0,55	0,16	-0,29	101,27	100,87	102,04	100,30	108,49	105,65	110,64	110,06
mar.	0,21	0,42	0,11	-0,04	101,48	101,29	102,15	100,26	108,41	105,80	110,39	109,79
apr.	0,42	0,45	0,38	0,42	101,91	101,75	102,54	100,68	106,92	106,23	106,93	108,60
mai	0,60	0,08	1,20	0,32	102,52	101,83	103,77	101,00	107,26	106,18	108,02	107,92
iun.	0,15	-0,45	0,45	0,81	102,67	101,37	104,24	101,82	107,11	105,28	108,60	107,70
iul.	0,11	-1,24	1,15	0,55	102,78	100,11	105,44	102,38	106,21	103,76	107,97	107,49
aug.	-0,07	-0,85	0,31	0,73	102,71	99,26	105,77	103,13	106,02	102,91	108,02	108,28
sep.	0,05	-0,66	0,24	1,18	102,76	98,60	106,02	104,35	105,48	102,08	107,52	108,26
oct.	0,21	0,05	0,07	0,92	102,98	98,65	106,09	105,31	104,80	100,90	107,56	106,91
nov.	1,09	1,29	1,23	0,30	104,10	99,92	107,40	105,62	104,67	100,99	107,58	105,94
dec.	0,74	1,15	0,87	-0,47	104,87	101,07	108,33	105,12	104,87	101,07	108,33	105,12
2007 ian.	0,20	0,28	-0,02	1,04	100,20	100,28	99,98	101,04	104,01	101,03	106,12	105,60
feb.	0,04	-0,03	-0,03	0,38	100,24	100,25	99,77	101,42	103,81	100,45	105,92	106,30
mar.	0,07	-0,05	0,13	0,16	100,31	100,20	99,90	101,58	103,66	99,97	105,95	106,52

### 2.2. PREȚURILE PRODUȚIEI INDUSTRIALE PE TOTAL, PIAȚA INTERNĂ ȘI PIAȚA EXTERNĂ

(indice față de aceeași perioadă a anului anterior, %)

Perioada	Industrie - total			Industria extractivă			Industria prelucrătoare			Energie electrică și termică, gaze și apă	
	Total	piața internă	piața externă	Total	piața internă	piața externă	Total	piața internă	piața externă	Total	piața internă
2004	119,11	118,53	121,15	113,05	113,20	100,63	119,33	118,58	121,19	121,09	121,09
2005	110,50	112,44	103,49	125,02	125,17	104,16	109,03	111,14	103,49	112,54	112,54
2006	111,57	112,05	109,76	123,49	123,53	122,50	111,13	111,58	109,74	107,87	107,87
2006 feb.	111,69	112,50	108,57	138,30	138,39	126,61	109,97	110,46	108,50	109,21	109,21
mar.	111,29	111,99	108,65	135,11	135,16	129,99	109,74	110,14	108,62	109,17	109,16
apr.	110,57	110,74	109,85	119,21	119,14	127,41	110,00	110,09	109,67	109,31	109,31
mai	111,67	112,16	109,71	122,54	122,56	122,04	111,16	111,64	109,68	108,93	108,94
iun.	112,71	113,39	110,06	126,32	126,33	123,02	112,02	112,72	110,03	109,56	109,57
iul.	112,90	113,36	111,16	123,80	123,74	132,57	112,97	113,62	111,15	106,60	106,59
aug.	112,96	112,93	113,14	122,91	122,93	122,82	113,11	113,11	113,12	106,52	106,52
sep.	111,99	112,34	110,63	122,31	122,31	123,45	112,01	112,50	110,60	106,26	106,25
oct.	110,65	110,85	109,81	112,67	112,62	120,59	111,19	111,66	109,78	106,14	106,15
nov.	110,94	110,96	110,85	115,89	115,86	118,80	111,35	111,53	110,82	105,53	105,52
dec.	111,56	112,69	107,27	121,57	121,74	100,03	111,21	112,59	107,28	108,13	108,12
2007 ian.	110,03	111,33	105,00	114,75	114,87	98,42	110,01	111,75	105,01	107,34	107,34
feb.	108,83	109,53	106,09	103,57	103,61	96,91	109,63	110,85	106,11	107,13	107,13

### 3. INDICATORI DE POLITICĂ MONETARĂ

#### 3.1. OPERAȚIUNILE MONETARE ALE BĂNCII NAȚIONALE A ROMÂNIEI

Perioada	Rata dobânzii de referință (% p.a.)	Depozite atrase				CertIFICATE DE DEPOZIT EMISE DE BNR			
		Tranzacții		Stoc		Tranzacții		Stoc	
		medie zilnică (mil. RON)	rata dobânzii (% p.a.)	medie zilnică (mil. RON)	rata dobânzii (% p.a.)	medie zilnică (mil. RON)	rata dobânzii (% p.a.)	medie zilnică (mil. RON)	rata dobânzii (% p.a.)
2006 feb.	7,50	607,2	8,47	10 506,8	7,88	–	x	11 508,8	7,10
mar.	8,47	723,3	8,50	14 480,0	8,50	97,8	8,44	8 677,3	7,53
apr.	8,50	698,9	8,50	14 672,5	8,50	197,4	8,43	6 324,8	8,08
mai	8,50	697,4	8,50	14 782,3	8,50	–	x	6 000,0	8,43
iun.	8,50	408,3	8,50	12 943,2	8,50	85,2	8,48	5 287,3	8,44
iul.	8,50	639,7	8,75	13 725,8	8,67	95,2	8,68	4 608,5	8,51
aug.	8,75	384,2	8,75	7 372,5	8,75	–	x	3 874,6	8,58
sep.	8,75	387,9	8,75	9 476,7	8,75	53,6	8,65	3 474,7	8,62
oct.	8,75	445,4	8,75	9 494,1	8,75	68,4	8,71	2 821,5	8,68
nov.	8,75	286,1	8,75	7 148,6	8,75	–	x	2 630,0	8,68
dec.	8,75	519,8	8,75	9 451,4	8,75	11,1	7,10	2 122,7	8,61
2007 ian.	8,75	461,9	8,75	8 353,8	8,75	119,0	5,70	2 346,8	6,51
feb.	8,75	449,8	8,08	9 557,0	8,51	150,0	6,93	4 092,8	6,19
mar.	8,08	216,6	8,00	7 117,3	8,01	9,1	7,96	5 418,6	6,45

#### 3.2. FACILITĂȚILE PERMANENTE ACORDATE INSTITUȚIILOR DE CREDIT DE CĂTRE BANCA NAȚIONALĂ A ROMÂNIEI

Perioada	Credit		Depozit	
	volum (mil. RON)	rata dobânzii (% p.a.)	volum (mil. RON)	rata dobânzii (% p.a.)
2006 feb.	929,1	14,00	–	1,00
mar.	–	14,00	5 695,0	1,00
apr.	–	14,00	4 253,7	1,00
mai	–	14,00	230,5	1,00
iun.	88,0	14,00	–	1,00
iul.	–	14,00	6 175,2	1,00
aug.	–	14,00	3 462,4	1,00
sep.	–	14,00	1 551,0	1,00
oct.	–	14,00	5 341,3	1,00
nov.	–	14,00	1 739,0	1,00
dec.	–	14,00	16 569,0	1,00
2007 ian.	–	14,00	85 497,7	1,00
feb.	–	14,00	9 552,0	1,00
mar.	4 183,5	14,00	–	1,00

#### 3.3. REZERVELE MINIME OBLIGATORII

Perioada	Rata dobânzii la disponibilități ale instituțiilor de credit (% p.a.)			Ratele rezervelor minime obligatorii (procente)	
	în RON	în USD	în EUR	în RON	în valută
2006 feb.	(1) 1,70	0,95	0,70	16,00	35,00
mar.	1,70	0,95	0,70	16,00	(1) 40,00
apr.	1,70	0,95	0,70	16,00	40,00
mai	1,70	0,95	0,70	16,00	40,00
iun.	(1) 1,90	0,95	0,70	16,00	40,00
iul.	1,90	0,95	0,70	(1) 20,00	40,00
aug.	1,90	0,95	0,70	20,00	40,00
sep.	1,90	0,95	0,70	20,00	40,00
oct.	1,90	0,95	0,70	20,00	40,00
nov.	1,90	(1) 1,00	(1) 0,80	20,00	40,00
dec.	1,90	1,00	0,80	20,00	40,00
2007 ian.	1,90	1,00	0,80	20,00	40,00
feb.	1,90	1,00	0,80	20,00	40,00
mar.	(1) 2,10	(1) 1,15	(1) 0,90	20,00	40,00

1) Începând cu perioada de aplicare: 24 luna curentă - 23 luna următoare.

## 4. BAZA MONETARĂ

Perioada	Numerar în casierii IFM (milioane RON)		Numerar în afara IFM (milioane RON)		Disponibil la BNR (milioane RON)		Baza monetară (milioane RON)	
	medie zilnică	sfârșitul perioadei	medie zilnică	sfârșitul perioadei	medie zilnică	sfârșitul perioadei	medie zilnică	sfârșitul perioadei
2004	541,0	781,7	6 908,2	7 464,6	4 954,4	5 458,5	12 403,7	13 704,8
2005	839,2	1 346,7	9 306,2	11 385,5	7 196,8	9 479,7	17 342,2	22 212,0
2006	1 446,1	2 226,5	13 230,9	15 130,1	10 394,1	17 223,6	25 071,1	34 580,3
2006 feb.	1 146,8	1 193,1	11 199,7	11 165,1	9 988,2	9 141,4	22 334,6	21 499,6
mar.	1 190,2	1 269,5	11 484,9	11 479,9	8 132,7	7 420,6	20 807,9	20 170,0
apr.	1 333,9	1 621,2	12 404,1	12 471,2	9 447,9	9 483,8	23 185,9	23 576,1
mai	1 415,8	1 445,1	12 731,8	12 595,1	8 508,6	6 782,0	22 656,1	20 822,2
iun.	1 261,7	1 417,1	13 402,8	13 557,3	10 048,4	12 393,6	24 712,9	27 368,1
iul.	1 437,9	1 762,2	14 140,8	13 925,7	8 345,6	7 090,9	23 924,3	22 778,7
aug.	1 458,8	1 682,7	14 418,8	13 959,3	13 572,3	11 643,5	29 449,9	27 285,5
sep.	1 459,2	1 620,3	14 418,3	14 423,1	11 700,8	12 331,2	27 578,2	28 374,6
oct.	1 675,6	1 898,6	14 366,6	13 955,1	11 782,3	9 518,6	27 824,5	25 372,3
nov.	1 717,3	1 590,9	14 066,6	13 937,4	13 211,9	13 670,8	28 995,7	29 199,1
dec.	1 931,7	2 226,5	14 980,7	15 130,1	13 024,6	17 223,6	29 936,9	34 580,3
2007 ian.	2 039,1	2 664,0	14 719,4	13 490,9	12 815,3	13 779,1	29 573,8	29 934,0
feb.	1 601,9	2 477,5	14 746,9	14 163,3	13 746,5	12 728,4	30 095,2	29 369,2
mar.	1 543,9	1 496,9	15 715,5	15 913,3	15 229,1	16 353,1	32 488,6	33 763,3

Notă: Mediile zilnice sunt calculate pe baza datelor operative zilnice.

## 5. BILANȚURILE MONETARE ALE INSTITUȚIILOR FINANCIARE MONETARE

## 5.1. BILANȚUL MONETAR AL BĂNCII NAȚIONALE A ROMÂNIEI

(milioane RON; sfârșitul perioadei)

	ian.2007	feb.2007
<b>Total ACTIV</b>	<b>84 298,9</b>	<b>84 352,7</b>
<b>Active externe</b>	<b>82 884,0</b>	<b>83 023,8</b>
Numerar și alte valori	0,2	0,1
Aur monetar	5 663,3	5 803,6
Disponibil DST la FMI	8,8	2,2
Credite	24 523,3	21 790,3
Titluri de valoare negociabile (altele decât acțiunile)	48 605,1	51 345,2
Acțiuni și alte participații de capital deținute	4 083,4	4 082,3
<b>Active interne</b>	<b>1 414,9</b>	<b>1 329,0</b>
Numerar și alte valori	9,3	10,6
Credite	11,8	11,8
Titluri de valoare negociabile (altele decât acțiunile)	0,0	0,0
Acțiuni și alte participații de capital deținute	2,3	2,3
Active fixe	229,4	230,0
Alte active	1 162,0	1 074,2
<b>Total PASIV</b>	<b>84 298,9</b>	<b>84 352,7</b>
<b>Pasive externe</b>	<b>4 519,4</b>	<b>5 081,0</b>
Alocații în DST de la FMI	293,4	293,4
Depozite în valute	4 166,0	4 727,6
Depozite în lei	60,0	60,0
<b>Pasive interne</b>	<b>79 779,6</b>	<b>79 271,8</b>
Emisiunea bănească	16 164,3	16 651,5
Depozite	64 396,2	60 319,0
Depozite overnight	64 396,2	51 323,4
Depozite la termen	–	8 995,7
Sume atrase din operațiuni de swap valutar	–	–
Împrumuturi din operațiuni reverse repo	–	–
Titluri de valoare negociabile (altele decât acțiunile) emise de BNR	2 739,5	5 792,0
Capital și rezerve	–3 602,2	–3 881,6
Alte pasive	81,8	390,9

## 5.2. BILANȚUL MONETAR AGREGAT AL ALTOR INSTITUȚII FINANCIARE MONETARE (INSTITUȚII DE CREDIT ȘI FONDURI DE PIAȚĂ MONETARĂ)

(milioane RON; sfârșitul perioadei)

	ian.2007	feb.2007
<b>Total ACTIV</b>	<b>181 252,3</b>	<b>181 355,8</b>
<b>Active externe</b>	<b>3 210,8</b>	<b>4 250,8</b>
Numerar și alte valori	842,0	763,9
Credite	1 907,1	3 012,1
Titluri de valoare negociabile (altele decât acțiunile) deținute	186,2	200,9
Acțiuni și alte participații de capital deținute de instituția de credit	275,5	273,9
<b>Active interne</b>	<b>178 041,5</b>	<b>177 105,0</b>
Numerar și alte valori	2 664,0	2 477,5
Credite	152 188,5	153 822,8
Titluri de valoare negociabile (altele decât acțiunile) deținute	7 624,3	9 193,8
Acțiuni/unități ale fondurilor de piață monetară deținute de instituția de credit	64,3	66,9
Acțiuni și alte participații de capital deținute de instituția de credit	567,2	584,7
Active fixe	7 117,7	7 175,1
Alte active	7 815,5	3 784,3
<b>Total PASIV</b>	<b>181 252,3</b>	<b>181 355,8</b>
<b>Pasive externe</b>	<b>41 771,1</b>	<b>43 396,3</b>
Depozite	39 049,0	40 680,4
Depozite overnight	3 983,7	2 955,3
Depozite la termen	34 758,6	37 423,1
Depozite rambursabile după notificare	0,6	–
Împrumuturi din operațiuni reverse repo	306,0	302,0
Titluri de valoare negociabile (altele decât acțiunile) emise de instituțiile de credit	2 722,1	2 715,9
<b>Pasive interne</b>	<b>139 481,2</b>	<b>137 959,5</b>
Depozite	107 173,5	108 854,9
Depozite overnight	42 661,8	43 098,5
Depozite la termen	64 335,4	65 658,6
Depozite rambursabile după notificare	65,6	–
Împrumuturi din operațiuni reverse repo	110,6	97,8
Titluri de valoare negociabile (altele decât acțiunile) emise de instituțiile de credit	341,2	347,4
Acțiuni/unități emise de fondurile de piață monetară	296,8	294,0
Capital și rezerve	19 783,4	20 015,4
Alte pasive	11 886,5	8 447,7

### 5.3. BILANȚUL CONSOLIDAT NET AL INSTITUȚIILOR FINANCIARE MONETARE (BNR ȘI ALTE INSTITUȚII FINANCIARE MONETARE)

(milioane RON; sfârșitul perioadei)

	ian.2007	feb.2007
<b>PLASAMENTE ÎN ACTIV</b>	<b>186 513,0</b>	<b>189 291,6</b>
<b>Active externe</b>	<b>86 094,9</b>	<b>87 274,5</b>
Aur	5 663,3	5 803,6
Disponibil DST la FMI	8,8	2,2
Numerar și alte valori	842,2	764,0
Credite	26 430,4	24 802,4
Titluri de valoare negociabile (altele decât acțiunile)	48 791,3	51 546,1
Acțiuni/unități ale fondurilor de piață monetară	–	–
Acțiuni și alte participații de capital	4 358,9	4 356,2
<b>Active interne</b>	<b>100 418,2</b>	<b>102 017,0</b>
Credite interne	95 132,8	98 133,5
Credit neguvernamental	92 494,9	95 481,7
Credit guvernamental (administrația publică)	2 637,9	2 651,8
Titluri de valoare negociabile (altele decât acțiunile)	4 762,1	3 342,8
Acțiuni și alte participații de capital	523,2	540,8
<b>RESURSE ÎN PASIV</b>	<b>186 513,0</b>	<b>189 291,6</b>
<b>Pasive externe</b>	<b>46 290,4</b>	<b>48 477,3</b>
Depozite, din care:	43 275,0	45 468,0
Depozite overnight	3 983,7	3 516,9
Depozite la termen	38 984,6	41 649,1
Depozite rambursabile după notificare	0,6	–
Împrumuturi din operațiuni reverse repo	306,0	302,0
Titluri de valoare negociabile (altele decât acțiunile)	2 722,1	2 715,9
Alocații în DST de la FMI	293,4	293,4
<b>Pasive interne</b>	<b>140 222,6</b>	<b>140 814,3</b>
M3	107 023,5	109 965,8
Pasive financiare pe termen lung	18 547,0	19 092,4
Depozitele administrației centrale	18 659,4	14 841,6
Alte pasive, net	–4 007,4	–3 085,5

### 6. MASA MONETARĂ M3 ȘI CONTRAPARTIDA ACESTEIA

(milioane RON; sfârșitul perioadei)

	ian.2007	feb.2007
<b>TOTAL M3</b>	<b>107 023,5</b>	<b>109 965,8</b>
<b>M1</b>	<b>51 639,1</b>	<b>52 281,6</b>
Numerar în circulație	13 490,9	14 163,3
Depozite overnight	38 148,2	38 118,3
<b>M2-M1</b>	<b>55 017,1</b>	<b>57 357,5</b>
Depozite rambursabile după notificare la cel mult trei luni inclusiv	65,4	–
Depozite cu durata inițială de până la doi ani inclusiv	54 951,7	57 357,5
<b>Total M2</b>	<b>106 656,2</b>	<b>109 639,2</b>
<b>M3-M2</b>	<b>367,3</b>	<b>326,7</b>
Împrumuturi din operațiuni repo	110,6	72,7
Acțiuni/unități ale fondurilor de piață monetară (emise)	232,6	227,1
Titluri de valoare negociabile emise cu maturitatea de până la doi ani inclusiv	24,1	26,9
<b>ACTIVE EXTERNE NETE</b>	<b>39 804,4</b>	<b>38 797,2</b>
<b>ACTIVE INTERNE NETE, din care:</b>	<b>67 219,1</b>	<b>71 168,5</b>
Credit neguvernamental	92 494,9	95 481,7

## 7. STRUCTURA DEPOZITELOR ATRASE ȘI A CREDITELOR ACORDATE PE TIPURI DE SECTOARE INSTITUȚIONALE

### 7.1. DEPOZITELE CLIEŢILOR NEGUVERNAMENTALI

(milioane RON; sfârșitul perioadei)

Perioada	Total	Depozite ale gospodăriilor populației			Depozite ale persoanelor juridice*		
		Total	în lei	în valută	Total	în lei	în valută
2004	<b>56 856,3</b>	27 108,8	16 657,1	10 451,6	29 747,5	16 735,5	13 012,0
2005	<b>74 740,3</b>	34 227,6	22 014,7	12 213,0	40 512,7	26 842,5	13 670,2
2006	<b>96 306,2</b>	44 124,0	28 174,3	15 949,7	52 182,2	36 975,5	15 206,7
2006 feb.	<b>74 309,0</b>	34 619,6	22 565,2	12 054,5	39 689,4	25 508,7	14 180,7
mar.	<b>75 839,7</b>	34 868,4	22 645,0	12 223,4	40 971,3	26 787,8	14 183,5
apr.	<b>75 356,8</b>	35 437,3	22 805,4	12 632,0	39 919,5	26 057,4	13 862,1
mai	<b>78 933,8</b>	36 253,2	23 397,3	12 855,9	42 680,6	28 314,9	14 365,7
iun.	<b>81 271,8</b>	37 377,8	24 130,8	13 247,0	43 894,0	29 263,6	14 630,4
iul.	<b>81 737,5</b>	38 021,0	24 581,0	13 440,0	43 716,5	28 732,5	14 984,0
aug.	<b>84 110,4</b>	38 507,6	24 617,2	13 890,4	45 602,8	30 381,8	15 221,0
sep.	<b>84 686,4</b>	39 254,9	24 818,2	14 436,8	45 431,5	31 156,1	14 275,4
oct.	<b>86 425,4</b>	40 041,0	25 179,9	14 861,1	46 384,4	31 450,1	14 934,3
nov.	<b>87 756,6</b>	41 114,3	26 250,2	14 864,1	46 642,3	32 066,8	14 575,5
dec.	<b>96 306,2</b>	44 124,0	28 174,3	15 949,7	52 182,2	36 975,5	15 206,7
2007 ian.	<b>94 787,9</b>	46 963,2	30 461,6	16 501,6	47 824,8	34 538,6	13 286,2
feb.	<b>96 411,8</b>	48 805,4	31 655,9	17 149,5	47 606,4	33 814,8	13 791,6

\*) societăți nefinanciare și instituții financiare nemonetare.

Notă: Începând cu luna ianuarie 2007 indicatorii monetari se determină în baza Normei BNR nr.13/2006.

Serii de date statistice aferente perioadei 2004 - 2006 sunt retratate pentru a se asigura comparabilitatea.

**7.2. CREDITUL INTERN**

(milioane RON; sfârșitul perioadei)

Perioada	Total	CREDIT NEGUVERNAMENTAL										
		Total	în lei									
			Total	pe termen scurt		pe termen mediu			pe termen lung			
				Total	din care:		Total	din care:		Total	din care:	
societăți nefinanciare	gospodării ale populației	societăți nefinanciare	gospodării ale populației		societăți nefinanciare	gospodării ale populației						
2004	<b>43 902,3</b>	41 018,6	15 683,4	7 531,9	6 400,4	870,1	7 368,4	2 021,6	5 221,9	783,1	388,0	329,8
2005	<b>63 102,9</b>	59 806,3	27 091,6	11 379,0	9 927,6	1 361,5	10 483,9	2 952,1	7 273,8	5 228,7	1 516,4	3 312,9
2006	<b>95 924,3</b>	92 378,5	48 637,3	17 463,2	15 057,9	2 264,2	14 015,3	5 430,4	8 233,4	17 158,8	3 500,9	12 587,3
2006 feb.	<b>64 556,3</b>	61 538,9	30 124,1	12 732,9	11 217,3	1 436,7	10 999,6	3 205,5	7 484,5	6 391,6	1 642,9	4 301,7
mar.	<b>67 663,1</b>	64 806,0	32 181,9	13 427,4	11 651,9	1 665,6	11 311,8	3 438,8	7 566,5	7 442,8	1 748,4	5 210,7
apr.	<b>69 882,7</b>	67 250,4	34 245,5	14 148,8	12 226,5	1 824,1	11 640,8	3 681,0	7 613,3	8 455,8	1 815,5	6 114,5
mai	<b>73 837,6</b>	71 430,2	36 806,3	14 704,4	12 830,6	1 760,1	12 083,2	3 901,9	7 816,6	10 018,7	2 106,1	7 314,0
iun.	<b>77 936,5</b>	75 569,0	39 213,5	15 232,7	13 258,7	1 830,9	12 474,8	4 102,3	7 943,6	11 506,0	2 306,9	8 498,6
iul.	<b>80 944,3</b>	78 510,0	41 203,2	15 567,9	13 454,3	1 911,7	12 821,6	4 388,5	8 059,1	12 813,7	2 487,2	9 500,7
aug.	<b>83 659,7</b>	81 267,9	42 734,4	15 574,6	13 370,7	2 003,7	13 036,0	4 414,9	8 204,0	14 123,8	2 682,9	10 349,8
sep.	<b>86 777,6</b>	84 430,6	44 470,2	16 170,8	14 002,5	2 109,7	13 589,5	5 097,0	8 288,0	14 710,0	2 787,9	11 052,8
oct.	<b>90 495,6</b>	88 078,2	46 056,2	16 608,0	14 329,7	2 196,4	13 869,1	5 303,9	8 331,2	15 579,1	2 971,2	11 609,2
nov.	<b>93 353,0</b>	90 993,7	47 990,1	17 446,6	15 137,7	2 228,9	14 018,8	5 421,8	8 335,0	16 524,7	3 229,7	12 169,8
dec.	<b>95 924,3</b>	92 378,5	48 637,3	17 463,2	15 057,9	2 264,2	14 015,3	5 430,4	8 233,4	17 158,8	3 500,9	12 587,3
2007 ian.	<b>99 594,7</b>	92 494,9	47 588,6	14 703,9	12 553,3	1 766,0	16 969,9	7 174,5	9 049,8	15 914,9	2 938,6	12 909,2
feb.	<b>101 206,9</b>	95 481,7	49 465,6	16 064,5	13 531,4	2 078,1	16 879,4	7 463,2	8 656,4	16 521,7	3 099,0	13 349,9

Perioada	CREDIT NEGUVERNAMENTAL (continuare)											GUVERNAMENTAL*	
	în valută												
	Total	pe termen scurt				pe termen mediu			pe termen lung				
		Total	din care:		Total	din care:		Total	din care:				
societăți nefinanciare			gospodării ale populației	societăți nefinanciare		gospodării ale populației	societăți nefinanciare		gospodării ale populației				
2004	25 335,2	9 534,1	8 764,2	191,5	9 883,0	6 969,5	1 742,8	5 918,1	1 819,4	3 518,1	2 883,7		
2005	32 714,7	10 195,9	9 236,7	471,2	11 683,6	7 337,5	2 803,8	10 835,2	3 867,3	6 147,6	3 296,6		
2006	43 741,2	11 702,4	10 556,2	741,1	11 563,1	8 409,8	2 449,2	20 475,7	6 876,3	12 996,0	3 545,8		
2006 feb.	31 414,8	9 756,6	8 833,0	476,2	10 435,5	6 591,6	2 467,7	11 222,7	3 591,6	6 447,6	3 017,4		
mar.	32 624,1	10 107,1	9 214,0	520,7	10 550,5	6 634,0	2 456,1	11 966,4	3 805,3	6 867,3	2 857,1		
apr.	33 005,0	10 239,9	9 320,5	546,4	10 427,1	6 671,6	2 383,0	12 337,9	3 923,9	7 080,8	2 632,3		
mai	34 623,9	10 226,6	9 232,5	583,7	10 448,2	6 965,9	2 421,5	13 949,2	4 348,9	7 997,1	2 407,4		
iun.	36 355,4	10 489,9	9 529,8	627,8	10 847,7	7 268,8	2 459,7	15 017,9	4 758,4	8 802,0	2 367,6		
iul.	37 306,8	10 683,3	9 690,9	650,3	10 832,7	7 352,4	2 468,5	15 790,9	5 140,7	9 531,9	2 434,3		
aug.	38 533,4	10 528,8	9 554,3	638,8	11 116,7	7 555,2	2 483,2	16 887,9	5 408,3	10 342,6	2 391,9		
sep.	39 960,4	11 065,2	10 043,1	697,6	11 203,5	7 931,9	2 518,6	17 691,8	5 940,0	11 136,5	2 346,9		
oct.	42 022,0	11 759,1	10 666,8	721,2	11 251,7	8 027,6	2 478,3	19 011,3	6 456,2	12 004,6	2 417,4		
nov.	43 003,6	11 975,0	10 879,8	720,7	11 271,5	8 095,2	2 438,1	19 757,2	6 700,0	12 480,7	2 359,3		
dec.	43 741,2	11 702,4	10 556,2	741,1	11 563,1	8 409,8	2 449,2	20 475,7	6 876,3	12 996,0	3 545,8		
2007 ian.	44 906,3	10 207,7	9 817,0	238,7	11 708,6	8 101,4	2 217,6	22 990,0	8 227,0	14 059,6	7 099,8		
feb.	46 016,1	10 423,6	9 932,1	319,0	11 746,6	8 093,0	2 194,5	23 845,8	8 412,9	14 777,5	5 725,2		

\*) inclusiv titlurile de valoare negociabile.

Notă: Începând cu luna ianuarie 2007 indicatorii monetari se determină în baza Normei BNR nr.13/2006.

Serile de date statistice aferente perioadei 2004 - 2006 sunt retratate pentru a se asigura comparabilitatea.



**7.3. DEPOZITELE GOSPODĂRIILOR POPULAȚIEI**

(milioane RON; sfârșitul perioadei)

	ian. 2007	feb. 2007
<b>TOTAL DEPOZITE GOSPODĂRII POPULAȚIE</b>	<b>46 963,2</b>	<b>48 805,4</b>
<b>Depozite overnight</b>	<b>14 080,2</b>	<b>15 112,9</b>
în lei	9 560,0	10 174,5
în euro	3 707,4	4 131,9
în alte valute	812,7	806,5
<b>Depozite la termen</b>	<b>32 872,7</b>	<b>33 689,6</b>
<b>în lei</b>	<b>20 891,3</b>	<b>21 478,5</b>
cu scadența până la 1 an inclusiv	18 987,3	19 493,8
cu scadența mai mare de 1 an	1 904,0	1 984,8
<b>în euro</b>	<b>8 782,7</b>	<b>9 078,6</b>
cu scadența până la 1 an inclusiv	8 526,7	8 804,5
cu scadența mai mare de 1 an	256,0	274,1
<b>în alte valute</b>	<b>3 198,8</b>	<b>3 132,4</b>
cu scadența până la 1 an inclusiv	3 006,6	2 942,3
cu scadența mai mare de 1 an	192,2	190,1
<b>Depozite rambursabile după notificare</b>	<b>0,0</b>	<b>-</b>
<b>Împrumuturi din operațiuni repo</b>	<b>10,3</b>	<b>2,9</b>

**7.4. DEPOZITELE SOCIETĂȚILOR NEFINANCIARE, INSTITUȚIILOR FINANCIARE NEMONETARE, ADMINISTRAȚIEI PUBLICE ȘI NEREZIDENTILOR**

(milioane RON; sfârșitul perioadei)

	ian. 2007	feb. 2007
<b>TOTAL DEPOZITE SOCIETĂȚI NEFINANCIARE</b>	<b>42 085,6</b>	<b>41 781,1</b>
<b>Depozite overnight</b>	<b>22 164,5</b>	<b>20 978,8</b>
în lei	15 563,4	14 239,0
în euro	5 109,6	5 154,9
în alte valute	1 491,5	1 584,9
<b>Depozite la termen</b>	<b>19 843,4</b>	<b>20 800,0</b>
<b>în lei</b>	<b>14 268,4</b>	<b>14 839,6</b>
cu scadența până la 1 an inclusiv	13 885,1	14 436,7
cu scadența mai mare de 1 an	383,2	402,9
<b>în euro</b>	<b>4 081,1</b>	<b>4 104,1</b>
cu scadența până la 1 an inclusiv	3 888,8	3 901,1
cu scadența mai mare de 1 an	192,3	203,0
<b>în alte valute</b>	<b>1 494,0</b>	<b>1 856,3</b>
cu scadența până la 1 an inclusiv	1 340,4	1 673,8
cu scadența mai mare de 1 an	153,5	182,6
<b>Depozite rambursabile după notificare</b>	<b>64,4</b>	<b>-</b>
<b>Împrumuturi din operațiuni repo</b>	<b>13,3</b>	<b>2,4</b>
<b>TOTAL DEPOZITE INSTITUȚII FINANCIARE NEMONETARE</b>	<b>5 739,2</b>	<b>5 825,2</b>
<b>Depozite overnight</b>	<b>1 560,2</b>	<b>1 610,2</b>
în lei	1 175,0	1 167,4
în euro	285,9	325,0
în alte valute	99,3	117,8
<b>Depozite la termen</b>	<b>4 091,0</b>	<b>4 147,6</b>
<b>în lei</b>	<b>3 401,2</b>	<b>3 499,1</b>
cu scadența până la 1 an inclusiv	2 920,0	2 946,3
cu scadența mai mare de 1 an	481,2	552,7
<b>în euro</b>	<b>612,8</b>	<b>579,5</b>
cu scadența până la 1 an inclusiv	602,8	565,1
cu scadența mai mare de 1 an	10,0	14,4
<b>în alte valute</b>	<b>77,0</b>	<b>69,1</b>
cu scadența până la 1 an inclusiv	67,5	64,9
cu scadența mai mare de 1 an	9,5	4,2
<b>Depozite rambursabile după notificare</b>	<b>1,0</b>	<b>-</b>
<b>Împrumuturi din operațiuni repo</b>	<b>87,1</b>	<b>67,4</b>
<b>TOTAL DEPOZITE ADMINISTRAȚIE PUBLICĂ</b>	<b>19 319,0</b>	<b>16 675,4</b>
Administrația centrală	18 659,4	14 841,6
Administrația locală	651,4	1 824,8
Administrația sistemelor de asigurări sociale	8,1	9,0
<b>TOTAL DEPOZITE NEREZIDENTI</b>	<b>43 275,0</b>	<b>45 468,0</b>

**7.5. CREDITUL ACORDAT GOSPODĂRIILOR POPULAȚIEI**

(milioane RON; sfârșitul perioadei)

	ian. 2007	feb. 2007
<b>TOTAL CREDITE ACORDATE GOSPODĂRIILOR POPULAȚIEI</b>	<b>40 240,9</b>	<b>41 375,4</b>
<b>- în funcție de valută</b>		
Credite în lei	23 725,0	24 084,4
Credite în euro	15 163,2	15 840,4
Credite în alte valute	1 352,7	1 450,6
<b>- în funcție de destinație și valută</b>		
<b>Credite pentru consum</b>	<b>31 645,6</b>	<b>32 508,1</b>
în lei	22 243,0	22 580,1
în euro	8 813,7	9 350,8
în alte valute	588,9	577,2
<b>Credite pentru locuințe</b>	<b>7 902,9</b>	<b>8 169,0</b>
în lei	1 123,3	1 122,5
în euro	6 025,8	6 186,2
în alte valute	753,8	860,2
<b>Credite pentru alte scopuri</b>	<b>692,4</b>	<b>698,3</b>
în lei	358,7	381,7
în euro	323,7	303,4
în alte valute	10,0	13,2

**7.6. CREDITUL ACORDAT SOCIETĂȚILOR NEFINANCIARE, INSTITUȚIILOR FINANCIARE NEMONETARE, ADMINISTRAȚIEI PUBLICE ȘI NEREZIDENȚILOR**

(milioane RON; sfârșitul perioadei)

	ian. 2007	feb. 2007
<b>TOTAL CREDITE ACORDATE SOCIETĂȚILOR NEFINANCIARE</b>	<b>48 811,8</b>	<b>50 531,6</b>
<b>Credite în lei</b>	<b>22 666,4</b>	<b>24 093,5</b>
cu scadența până la 1 an inclusiv	12 553,3	13 531,4
cu scadența mai mare de 1 an și până la 5 ani inclusiv	7 174,5	7 463,2
cu scadența mai mare de 5 ani	2 938,6	3 099,0
<b>Credite în euro</b>	<b>22 867,1</b>	<b>23 136,5</b>
cu scadența până la 1 an inclusiv	8 155,0	8 197,8
cu scadența mai mare de 1 an și până la 5 ani inclusiv	7 284,6	7 317,9
cu scadența mai mare de 5 ani	7 427,6	7 620,7
<b>Credite în alte valute</b>	<b>3 278,3</b>	<b>3 301,5</b>
cu scadența până la 1 an inclusiv	1 662,0	1 734,3
cu scadența mai mare de 1 an și până la 5 ani inclusiv	816,8	775,1
cu scadența mai mare de 5 ani	799,4	792,1
<b>TOTAL CREDITE ACORDATE INSTITUȚIILOR FINANCIARE NEMONETARE</b>	<b>3 442,2</b>	<b>3 574,7</b>
Societăți de asigurări	33,1	31,8
cu scadența până la 1 an inclusiv	10,4	10,5
Alți intermediari financiari*	3 409,2	3 543,0
cu scadența până la 1 an inclusiv	526,2	617,1
<b>TOTAL CREDITE ACORDATE ADMINISTRAȚIEI PUBLICE</b>	<b>2 637,9</b>	<b>2 651,8</b>
Administrația centrală	1 139,5	1 157,4
Administrația locală	1 498,4	1 494,4
Administrația sistemelor de asigurări sociale	0,0	0,0
<b>TOTAL CREDITE ACORDATE NEREZIDENȚILOR</b>	<b>26 430,4</b>	<b>24 802,4</b>

\*) Include și auxiliarii financiari.

## 8. RATELE MEDII ALE DOBÂNZII PRACTICATE DE INSTITUȚIILE DE CREDIT

### 8.1. DEPOZITE LA TERMEN ÎN LEI

#### 8.1.1. DEPOZITE EXISTENTE ÎN SOLD

(% p.a.)

Perioada	Depozite la termen ale gospodăriilor populației					Depozite la termen ale societăților nefinanciare			
	Total	Durata inițială				Total	Durata inițială		
		până la 1 lună inclusiv	peste 1 lună și până la 3 luni inclusiv	peste 3 luni și până la 6 luni inclusiv	peste 6 luni și până la 12 luni inclusiv		până la 1 lună inclusiv	peste 1 lună și până la 3 luni inclusiv	peste 3 luni și până la 6 luni inclusiv
2004	15,62	15,37	15,68	17,03	15,44	15,02	14,54	15,88	16,89
2005	6,35	5,64	5,57	6,92	8,35	5,27	4,45	5,41	6,29
2006	7,25	7,08	7,19	7,49	7,46	7,03	6,16	7,73	7,93
2006 feb.	5,58	5,13	5,09	5,93	6,90	5,28	4,82	5,46	5,95
mar.	6,49	6,28	5,86	6,52	7,57	6,17	5,75	6,50	6,73
apr.	6,37	6,23	5,91	6,39	7,27	6,26	5,87	6,62	6,56
mai	6,90	6,60	6,54	7,04	7,90	6,26	5,88	6,42	6,67
iun.	6,52	6,28	6,16	6,71	7,19	6,54	6,18	6,79	6,88
iul.	6,72	6,47	6,44	6,94	7,29	6,47	5,94	7,09	6,58
aug.	6,83	6,65	6,45	7,08	7,37	6,92	6,49	7,19	7,24
sep.	6,72	6,57	6,48	7,02	7,07	6,78	6,22	7,24	7,58
oct.	7,12	7,01	6,87	7,36	7,46	6,99	6,41	7,31	8,01
nov.	7,01	6,84	6,88	7,30	7,39	7,11	6,48	7,50	7,91
dec.	7,25	7,08	7,19	7,49	7,46	7,03	6,16	7,73	7,93
2007 ian.	6,99	6,68	7,11	7,52	7,50	6,26	5,29	7,25	7,61
feb.	6,92	6,64	6,97	7,47	7,54	6,36	5,73	7,31	7,61

#### 8.1.2. DEPOZITE NOI

(% p.a.)

Perioada	Depozite noi la termen ale gospodăriilor populației					Depozite noi la termen ale societăților nefinanciare			
	Total	Durata inițială				Total	Durata inițială		
		până la 1 lună inclusiv	peste 1 lună și până la 3 luni inclusiv	peste 3 luni și până la 6 luni inclusiv	peste 6 luni și până la 12 luni inclusiv		până la 1 lună inclusiv	peste 1 lună și până la 3 luni inclusiv	peste 3 luni și până la 6 luni inclusiv
2004	15,37	15,20	15,67	16,77	13,34	14,39	14,14	15,71	15,79
2005	5,50	5,47	5,49	6,53	6,01	4,36	3,99	5,66	5,84
2006	7,02	6,91	7,31	7,63	7,45	6,12	5,64	7,53	7,51
2006 feb.	5,20	5,17	5,18	5,89	5,46	5,06	4,91	5,69	6,19
mar.	6,07	6,01	6,03	6,77	6,71	5,81	5,46	6,83	7,27
apr.	6,08	6,03	6,11	6,64	6,55	5,79	5,65	6,64	6,71
mai	6,36	6,31	6,42	7,17	6,01	5,84	5,60	6,49	6,00
iun.	6,24	6,19	6,26	6,88	6,52	6,31	6,19	6,84	6,92
iul.	6,44	6,40	6,39	7,08	6,80	5,89	5,70	6,73	6,57
aug.	6,64	6,63	6,47	7,09	6,94	6,53	6,35	7,10	7,35
sep.	6,53	6,48	6,57	7,13	6,74	6,26	6,02	7,13	8,01
oct.	6,92	6,87	6,94	7,52	7,27	6,44	6,16	7,38	7,37
nov.	6,81	6,70	7,08	7,47	7,41	6,61	6,36	7,66	7,94
dec.	7,02	6,91	7,31	7,63	7,45	6,12	5,64	7,53	7,51
2007 ian.	6,95	6,69	7,10	7,59	7,87	6,71	6,03	7,36	7,34
feb.	6,86	6,67	6,94	7,57	7,46	6,88	6,76	7,25	7,08

Notă: Ratele medii ale dobânzii sunt calculate conform prevederilor Normei BNR nr.14/2006.

Datele aferente perioadei 2004 - 2006 sunt date comparabile, retratate potrivit prevederilor Normei BNR nr.14/2006

Datele anuale sunt aferente lunii decembrie.

**8.2. DEPOZITE LA TERMEN ÎN EURO****8.2.1. DEPOZITE EXISTENTE ÎN SOLD**

(% p.a.)

Perioada	Depozite la termen ale gospodăriilor populației					Depozite la termen ale societăților nefinanciare				
	Total	Durata inițială				Total	Durata inițială			
		până la 1 lună inclusiv	peste 1 lună și până la 3 luni inclusiv	peste 3 luni și până la 6 luni inclusiv	peste 6 luni și până la 12 luni inclusiv		până la 1 lună inclusiv	peste 1 lună și până la 3 luni inclusiv	peste 3 luni și până la 6 luni inclusiv	
2004	2,92	2,41	2,85	3,26	3,37	2,30	1,95	2,24	2,93	
2005	2,92	2,42	2,84	3,40	3,45	2,92	2,33	2,58	2,97	
2006	3,16	2,92	3,11	3,38	3,51	3,31	2,89	2,94	3,24	
2006 feb.	2,63	2,25	2,56	3,03	2,96	2,74	2,18	2,60	3,10	
mar.	2,87	2,38	2,79	3,29	3,37	3,02	2,45	2,74	3,00	
apr.	2,81	2,34	2,77	3,17	3,24	3,00	2,44	2,78	3,25	
mai	3,00	2,44	2,99	3,29	3,55	2,93	2,52	2,64	2,96	
iun.	2,89	2,45	2,88	3,16	3,33	3,01	2,45	2,74	3,25	
iul.	3,01	2,58	2,98	3,24	3,47	3,09	2,52	2,88	2,96	
aug.	3,04	2,69	3,02	3,26	3,48	3,13	2,66	2,87	2,99	
sep.	2,97	2,68	2,91	3,20	3,36	3,09	2,60	2,71	3,06	
oct.	3,09	2,84	3,01	3,31	3,50	3,23	2,78	2,84	3,03	
nov.	3,06	2,80	3,01	3,23	3,43	3,18	2,76	2,88	2,80	
dec.	3,16	2,92	3,11	3,38	3,51	3,31	2,89	2,94	3,24	
2007 ian.	3,21	3,00	3,13	3,35	3,73	2,87	2,46	3,38	3,23	
feb.	3,22	2,98	3,17	3,36	3,82	3,02	2,94	3,13	3,29	

**8.2.2. DEPOZITE NOI**

(% p.a.)

Perioada	Depozite noi la termen ale gospodăriilor populației					Depozite noi la termen ale societăților nefinanciare				
	Total	Durata inițială				Total	Durata inițială			
		până la 1 lună inclusiv	peste 1 lună și până la 3 luni inclusiv	peste 3 luni și până la 6 luni inclusiv	peste 6 luni și până la 12 luni inclusiv		până la 1 lună inclusiv	peste 1 lună și până la 3 luni inclusiv	peste 3 luni și până la 6 luni inclusiv	
2004	2,58	2,34	2,78	3,09	2,49	1,99	1,85	2,17	2,66	
2005	2,54	2,33	2,79	3,42	2,68	2,30	2,22	2,67	3,35	
2006	2,93	2,86	3,03	3,41	2,93	2,96	2,91	3,02	4,37	
2006 feb.	2,30	2,18	2,53	2,96	2,12	2,15	2,09	2,62	3,22	
mar.	2,55	2,32	2,78	3,30	2,89	2,44	2,38	2,76	3,20	
apr.	2,50	2,29	2,80	3,24	2,80	2,39	2,36	2,62	2,92	
mai	2,56	2,41	2,77	2,96	2,62	2,46	2,40	2,63	2,85	
iun.	2,60	2,42	2,82	3,20	2,83	2,48	2,35	2,82	2,81	
iul.	2,71	2,54	2,89	3,33	2,98	2,58	2,44	2,91	2,86	
aug.	2,77	2,61	2,95	3,34	3,09	2,69	2,56	3,06	3,17	
sep.	2,79	2,68	2,89	3,37	2,93	2,54	2,55	2,33	3,06	
oct.	2,89	2,78	3,03	3,50	3,05	2,78	2,76	3,02	2,63	
nov.	2,88	2,76	3,04	3,43	3,06	2,80	2,77	3,09	3,26	
dec.	2,93	2,86	3,03	3,41	2,93	2,96	2,91	3,02	4,37	
2007 ian.	3,17	3,04	3,22	3,55	4,16	3,18	2,95	3,54	3,25	
feb.	3,09	3,03	3,20	3,55	3,11	3,30	3,39	2,81	2,26	

Notă: Ratele medii ale dobânzii sunt calculate conform prevederilor Normei BNR nr.14/2006.

Datele aferente perioadei 2004 - 2006 sunt date comparabile, retratate potrivit prevederilor Normei BNR nr.14/2006

Datele anuale sunt aferente lunii decembrie.

### 8.3. CREDITE ÎN LEI

#### 8.3.1. CREDITE EXISTENTE ÎN SOLD

(% p.a.)

Perioada	Credite acordate gospodăriilor populației				Credite acordate societăților nefinanciare			
	Total	Durata inițială			Total	Durata inițială		
		până la 1 an inclusiv	peste 1 an și până la 5 ani inclusiv	peste 5 ani		până la 1 an inclusiv	peste 1 an și până la 5 ani inclusiv	peste 5 ani
2004	30,53	30,20	30,93	25,23	25,96	26,40	25,11	25,29
2005	19,62	20,10	21,05	16,05	14,86	14,66	15,63	13,94
2006	15,32	19,33	17,02	13,65	13,34	12,94	13,93	13,04
2006 feb.	17,34	18,83	19,00	14,09	13,05	13,18	13,08	12,21
mar.	17,71	19,94	19,59	14,31	14,19	14,28	14,45	12,95
apr.	17,18	19,30	18,91	14,48	13,69	13,90	13,70	12,67
mai	16,75	19,67	18,69	14,05	13,83	14,19	13,74	12,50
iun.	16,39	19,65	18,26	14,06	13,43	13,68	13,42	12,44
iul.	15,87	19,78	17,81	13,63	13,54	13,61	13,70	12,80
aug.	15,80	20,02	17,79	13,60	13,77	13,81	14,00	12,93
sep.	15,38	19,25	17,35	13,33	13,33	13,26	13,67	12,53
oct.	15,51	19,45	17,29	13,66	13,62	13,40	14,02	13,19
nov.	15,29	19,17	16,98	13,57	13,20	13,05	13,58	12,54
dec.	15,32	19,33	17,02	13,65	13,34	12,94	13,93	13,04
2007 ian.	14,77	19,52	16,52	12,85	12,55	12,50	12,92	11,91
feb.	14,81	20,01	16,45	12,95	12,42	12,35	12,80	11,78

#### 8.3.2. CREDITE NOI

(% p.a.)

Perioada	Credite noi acordate gospodăriilor populației				Credite noi acordate societăților nefinanciare			
	Total	Durata inițială			Total	Durata inițială		
		până la 1 an inclusiv	peste 1 an și până la 5 ani inclusiv	peste 5 ani		până la 1 an inclusiv	peste 1 an și până la 5 ani inclusiv	peste 5 ani
2004	30,21	31,95	30,16	25,59	25,57	25,46	25,25	30,92
2005	13,73	19,54	15,13	11,89	13,69	13,48	14,63	13,87
2006	13,86	17,25	16,03	12,51	12,10	11,86	13,03	12,96
2006 feb.	14,48	17,05	15,93	12,86	12,58	12,49	13,28	12,50
mar.	15,14	17,57	15,75	14,60	13,75	13,82	13,65	12,89
apr.	14,41	16,97	15,20	13,89	12,92	13,01	12,49	13,22
mai	14,12	18,96	15,26	13,33	12,71	13,08	11,72	11,64
iun.	13,65	16,79	14,92	12,92	12,28	12,26	12,56	11,75
iul.	13,76	16,89	14,95	13,06	12,57	12,27	13,50	13,17
aug.	13,77	16,84	15,14	12,80	12,86	12,88	12,84	12,68
sep.	13,39	16,84	14,69	12,32	12,32	12,18	13,14	11,93
oct.	14,55	17,07	16,37	13,16	13,06	12,85	13,76	13,10
nov.	13,98	16,27	15,97	12,74	12,51	12,45	12,80	12,42
dec.	13,86	17,25	16,03	12,51	12,10	11,86	13,03	12,96
2007 ian.	13,83	16,30	15,09	12,67	11,39	11,91	10,13	11,12
feb.	13,13	15,64	15,13	12,09	11,77	11,70	12,80	11,03

Notă: Ratele medii ale dobânzii sunt calculate conform prevederilor Normei BNR nr.14/2006.

Datele aferente perioadei 2004 - 2006 sunt date comparabile, retratate potrivit prevederilor Normei BNR nr.14/2006

Datele anuale sunt aferente lunii decembrie.

## 8.4. CREDITE ÎN EURO

### 8.4.1. CREDITE EXISTENTE ÎN SOLD

(% p.a.)

Perioada	Credite acordate gospodăriilor populației				Credite acordate societăților nefinanciare			
	Total	Durata inițială			Total	Durata inițială		
		până la 1 an inclusiv	peste 1 an și până la 5 ani inclusiv	peste 5 ani		până la 1 an inclusiv	peste 1 an și până la 5 ani inclusiv	peste 5 ani
2004	10,76	9,10	12,28	9,97	7,18	6,60	7,71	7,04
2005	10,23	8,22	11,20	9,88	7,08	6,86	7,37	6,95
2006	9,51	9,48	10,50	9,34	7,45	6,61	7,53	8,22
2006 feb.	9,57	7,01	10,50	9,26	6,14	5,48	6,54	6,44
mar.	9,94	8,17	10,99	9,61	6,78	5,86	7,18	7,51
apr.	9,75	7,50	10,93	9,41	6,67	5,73	7,08	7,36
mai	9,97	8,71	11,25	9,62	7,03	6,11	7,55	7,45
iun.	9,90	8,71	11,09	9,61	6,81	5,93	7,09	7,48
iul.	9,99	8,98	11,08	9,75	7,07	6,27	7,25	7,75
aug.	10,01	9,04	11,21	9,75	7,17	6,37	7,34	7,85
sep.	9,97	8,75	11,35	9,71	7,07	6,32	7,19	7,74
oct.	9,69	9,16	10,95	9,46	7,36	6,61	7,42	8,10
nov.	9,47	8,98	10,87	9,23	7,19	6,43	7,26	7,92
dec.	9,51	9,48	10,50	9,34	7,45	6,61	7,53	8,22
2007 ian.	9,31	9,68	11,34	8,99	7,36	7,36	7,38	7,35
feb.	9,31	8,95	11,36	9,02	7,26	7,08	7,32	7,40

### 8.4.2. CREDITE NOI

(% p.a.)

Perioada	Credite noi acordate gospodăriilor populației				Credite noi acordate societăților nefinanciare			
	Total	Durata inițială			Total	Durata inițială		
		până la 1 an inclusiv	peste 1 an și până la 5 ani inclusiv	peste 5 ani		până la 1 an inclusiv	peste 1 an și până la 5 ani inclusiv	peste 5 ani
2004	10,36	8,94	11,24	9,92	6,48	5,86	7,90	7,80
2005	8,98	10,61	10,48	8,74	6,09	5,75	6,51	7,96
2006	8,58	10,12	9,32	8,42	6,84	6,32	7,22	8,16
2006 feb.	9,16	9,24	9,34	9,12	5,31	5,07	6,25	5,89
mar.	9,47	10,21	10,39	9,35	5,75	5,16	6,64	8,85
apr.	9,20	9,02	10,05	9,09	5,70	5,19	6,77	7,23
mai	9,08	9,37	10,16	8,96	5,83	5,27	6,94	7,60
iun.	9,05	8,44	9,95	8,97	5,81	5,24	6,47	7,97
iul.	8,91	9,59	9,82	8,80	6,03	5,35	7,01	7,62
aug.	9,01	9,69	10,47	8,82	6,32	5,67	6,83	7,94
sep.	8,56	7,85	9,50	8,44	6,18	5,66	7,04	7,26
oct.	8,81	9,61	9,99	8,68	6,44	5,87	7,21	8,58
nov.	8,45	9,43	9,75	8,29	6,53	6,00	7,19	7,73
dec.	8,58	10,12	9,32	8,42	6,84	6,32	7,22	8,16
2007 ian.	8,40	9,39	9,94	8,20	6,55	6,37	6,27	7,32
feb.	8,47	8,78	10,13	8,26	6,79	6,21	7,13	7,73

Notă: Ratele medii ale dobânzii sunt calculate conform prevederilor Normei BNR nr.14/2006.

Datele aferente perioadei 2004 - 2006 sunt date comparabile, retratate potrivit prevederilor Normei BNR nr.14/2006

Datele anuale sunt aferente lunii decembrie.

**8.5. DEPOZITE ÎN LEI PE TIPURI DE DEPOZITE****8.5.1. DEPOZITE EXISTENTE ÎN SOLD**

(% p.a.)

Perioada	Depozite ale gospodăriilor populației							Depozite ale societăților nefinanciare			Împrumuturi din operațiuni repo	
	overnight	la termen			rambursabile după notificare			overnight	la termen			
		total	cu durata inițială până la 2 ani inclusiv	cu durata inițială peste 2 ani	total	la cel mult 3 luni inclusiv	la mai mult de 3 luni		total	cu durata inițială până la 2 ani inclusiv		cu durata inițială peste 2 ani
2007 ian.	2,79	6,99	7,00	6,92	x	x	x	1,87	6,26	6,29	3,42	6,77
feb.	2,82	6,92	6,94	6,78	x	x	x	1,99	6,36	6,41	2,84	6,12

**8.5.2. DEPOZITE NOI LA TERMEN**

(% p.a.)

Perioada	Depozite noi ale gospodăriilor populației			Depozite noi ale societăților nefinanciare			Împrumuturi noi din operațiuni repo
	cu durata inițială până la 1 an inclusiv	cu durata inițială până la 2 ani inclusiv	cu durata inițială peste 2 ani	cu durata inițială până la 1 an inclusiv	cu durata inițială până la 2 ani inclusiv	cu durata inițială peste 2 ani	
2007 ian.	6,93	7,64	7,47	6,71	6,11	3,99	5,97
feb.	6,84	7,42	7,23	6,89	4,33	2,58	5,92

Notă: Ratele medii ale dobânzii sunt calculate conform prevederilor Normei BNR nr.14/2006.

**8.6. DEPOZITE ÎN EURO PE TIPURI DE DEPOZITE****8.6.1. DEPOZITE EXISTENTE ÎN SOLD**

(% p.a.)

Perioada	Depozite ale gospodăriilor populației							Depozite ale societăților nefinanciare			Împrumuturi din operațiuni repo	
	overnight	la termen			rambursabile după notificare			overnight	la termen			
		total	cu durata inițială până la 2 ani inclusiv	cu durata inițială peste 2 ani	total	la cel mult 3 luni inclusiv	la mai mult de 3 luni		total	cu durata inițială până la 2 ani inclusiv		cu durata inițială peste 2 ani
2007 ian.	1,12	3,21	3,21	3,12	x	x	x	1,03	2,87	2,85	3,43	x
feb.	1,42	3,22	3,22	3,06	x	x	x	1,43	3,02	3,01	3,24	x

**8.6.2. DEPOZITE NOI LA TERMEN**

(% p.a.)

Perioada	Depozite noi ale gospodăriilor populației			Depozite noi ale societăților nefinanciare			Împrumuturi noi din operațiuni repo
	cu durata inițială până la 1 an inclusiv	cu durata inițială până la 2 ani inclusiv	cu durata inițială peste 2 ani	cu durata inițială până la 1 an inclusiv	cu durata inițială până la 2 ani inclusiv	cu durata inițială peste 2 ani	
2007 ian.	3,17	3,27	3,64	3,19	0,31	1,81	x
feb.	3,09	4,27	3,14	3,31	1,39	1,91	x

Notă: Ratele medii ale dobânzii sunt calculate conform prevederilor Normei BNR nr.14/2006.

## 8.7. CREDITE ÎN LEI PE TIPURI DE CREDITE

### 8.7.1. CREDITE EXISTENTE ÎN SOLD

(% p.a.)

Perioada	Credite acordate gospodăriilor populației												
	credite acordate pe descoperit de cont	credite pentru locuințe				credite pentru consum				credite pentru alte scopuri			
		total	cu durată inițială până la 1 an inclusiv	cu durată inițială peste 1 an și până la 5 ani inclusiv	cu durată inițială peste 5 ani	total	cu durată inițială până la 1 an inclusiv	cu durată inițială peste 1 an și până la 5 ani inclusiv	cu durată inițială peste 5 ani	total	cu durată inițială până la 1 an inclusiv	cu durată inițială peste 1 an și până la 5 ani inclusiv	cu durată inițială peste 5 ani
2007 ian.	20,58	10,83	10,31	20,19	10,11	14,94	19,62	16,41	13,10	16,98	14,73	19,54	11,16
feb.	22,50	10,80	9,69	19,90	10,16	14,98	20,06	16,34	13,21	16,77	17,30	19,28	10,83

Perioada	Credite acordate societăților nefinanciare			
	credite acordate pe descoperit de cont	cu durată inițială până la 1 an inclusiv	cu durată inițială peste 1 an și până la 5 ani inclusiv	cu durată inițială peste 5 ani
2007 ian.	11,94	12,50	12,92	11,91
feb.	13,05	12,35	12,80	11,78

Notă: Ratele medii ale dobânzii sunt calculate conform prevederilor Normei BNR nr.14/2006.

### 8.7.2. CREDITE NOI

(% p.a.)

Perioada	Credite noi acordate gospodăriilor populației										
	credite noi pentru locuințe						credite noi pentru consum				
	total	cu durată inițială până la 1 an inclusiv	cu durată inițială peste 1 an și până la 5 ani inclusiv	cu durată inițială peste 5 ani și până la 10 ani inclusiv	cu durată inițială peste 10 ani	Dobânda anuală efectivă medie	total	cu durată inițială până la 1 an inclusiv	cu durată inițială peste 1 an și până la 5 ani inclusiv	cu durată inițială peste 5 ani	Dobânda anuală efectivă medie
2007 ian.	10,29	19,56	16,60	10,00	9,34	11,32	13,81	15,99	14,89	12,82	18,88
feb.	9,42	18,67	16,99	10,99	8,39	10,55	13,07	14,16	14,80	12,24	19,03

Perioada	Credite noi acordate gospodăriilor populației (continuare)				Credite noi acordate societăților nefinanciare							
	credite noi pentru alte scopuri				cu valoarea până la 1 milion echivalent euro				cu valoarea peste 1 milion echivalent euro			
	total	cu durată inițială până la 1 an inclusiv	cu durată inițială peste 1 an și până la 5 ani inclusiv	cu durată inițială peste 5 ani	total	cu durată inițială până la 1 an inclusiv	cu durată inițială peste 1 an și până la 5 ani inclusiv	cu durată inițială peste 5 ani	total	cu durată inițială până la 1 an inclusiv	cu durată inițială peste 1 an și până la 5 ani inclusiv	cu durată inițială peste 5 ani
2007 ian.	15,83	21,07	18,42	10,97	12,87	12,93	13,31	11,48	9,65	10,16	8,89	10,42
feb.	17,69	21,31	19,92	9,86	12,49	12,52	13,28	11,30	9,34	9,18	10,51	9,84

Notă: Ratele medii ale dobânzii sunt calculate conform prevederilor Normei BNR nr.14/2006.



## 8.8. CREDITE ÎN EURO PE TIPURI DE CREDITE

### 8.8.1. CREDITE EXISTENTE ÎN SOLD

(% p.a.)

Perioada	Credite acordate gospodăriilor populației												
	credite acordate pe descoperit de cont	credite pentru locuințe				credite pentru consum				credite pentru alte scopuri			
		total	cu durată inițială până la 1 an inclusiv	cu durată inițială peste 1 an și până la 5 ani inclusiv	cu durată inițială peste 5 ani	total	cu durată inițială până la 1 an inclusiv	cu durată inițială peste 1 an și până la 5 ani inclusiv	cu durată inițială peste 5 ani	total	cu durată inițială până la 1 an inclusiv	cu durată inițială peste 1 an și până la 5 ani inclusiv	cu durată inițială peste 5 ani
2007 ian.	10,94	8,30	8,06	8,06	8,30	10,03	10,64	11,57	9,61	8,64	9,21	8,80	8,02
feb.	10,78	8,26	8,10	8,12	8,26	10,04	9,06	11,57	9,68	8,29	6,97	8,75	8,17

Perioada	Credite acordate societăților nefinanciare			
	credite acordate pe descoperit de cont	cu durată inițială până la 1 an inclusiv	cu durată inițială peste 1 an și până la 5 ani inclusiv	cu durată inițială peste 5 ani
2007 ian.	6,45	7,36	7,38	7,35
feb.	6,00	7,08	7,32	7,40

Notă: Ratele medii ale dobânzii sunt calculate conform prevederilor Normei BNR nr.14/2006.

### 8.8.2. CREDITE NOI

(% p.a.)

Perioada	Credite noi acordate gospodăriilor populației										
	credite noi pentru locuințe						credite noi pentru consum				
	total	cu durată inițială până la 1 an și până la 5 ani inclusiv	cu durată inițială peste 1 an și până la 5 ani inclusiv	cu durată inițială peste 5 ani și până la 10 ani inclusiv	cu durată inițială peste 10 ani	Dobânda anuală efectivă medie	total	cu durată inițială până la 1 an inclusiv	cu durată inițială peste 1 an și până la 5 ani inclusiv	cu durată inițială peste 5 ani	Dobânda anuală efectivă medie
2007 ian.	6,88	x	7,29	6,81	6,88	8,69	9,22	10,33	10,09	9,07	12,60
feb.	6,56	x	7,58	6,75	6,55	8,27	9,23	8,79	10,40	9,11	12,66

Perioada	Credite noi acordate gospodăriilor populației (continuare)				Credite noi acordate societăților nefinanciare							
	credite noi pentru alte scopuri				cu valoarea până la 1 milion echivalent euro				cu valoarea peste 1 milion echivalent euro			
	total	cu durată inițială până la 1 an inclusiv	cu durată inițială peste 1 an și până la 5 ani inclusiv	cu durată inițială peste 5 ani	total	cu durată inițială până la 1 an inclusiv	cu durată inițială peste 1 an și până la 5 ani inclusiv	cu durată inițială peste 5 ani	total	cu durată inițială până la 1 an inclusiv	cu durată inițială peste 1 an și până la 5 ani inclusiv	cu durată inițială peste 5 ani
2007 ian.	8,76	9,33	8,25	8,17	7,42	7,01	7,82	7,85	6,04	5,82	5,73	6,99
feb.	7,63	7,43	8,02	7,44	7,56	6,93	8,08	8,17	5,99	5,57	5,99	7,14

Notă: Ratele medii ale dobânzii sunt calculate conform prevederilor Normei BNR nr.14/2006.

**9. INDICATORI DE RISC BANCAR****9.1. SITUAȚIA CLASIFICĂRII CREDITELOR**

(milioane RON; sfârșitul perioadei)

**A. Expunere din credite acordate clienților din afara sectorului instituțiilor de credit și alte instituții de credit și dobânda aferentă**

Perioada	Total	Standard	În observație	Substandard	Îndoielnic	Pierdere
<b>Neajustată</b>						
2006 feb.	59 281,9	31 164,8	23 228,1	3 314,0	610,3	964,7
mar.	62 525,0	33 058,9	24 275,8	3 554,0	592,7	1 043,6
apr.	64 638,4	34 374,4	24 853,5	3 582,9	656,5	1 171,1
mai	68 561,6	36 291,4	26 260,9	3 840,6	773,1	1 395,5
iun.	72 691,2	39 007,6	27 593,3	3 858,7	825,0	1 406,6
iul.	75 951,4	40 847,9	27 854,5	3 813,9	2 005,6	1 429,5
aug.	78 861,0	41 431,2	31 159,8	3 880,8	837,5	1 551,7
sep.	81 272,5	42 351,5	32 054,4	4 297,0	975,5	1 594,1
oct.	84 932,0	43 976,7	33 314,4	4 925,5	1 040,9	1 674,5
nov.	87 679,1	44 559,3	35 727,8	4 698,0	1 050,3	1 643,7
dec.	89 336,6	46 374,0	35 860,3	4 585,3	937,5	1 579,5
2007 ian.	91 192,4	46 883,5	36 673,4	4 960,3	1 003,1	1 672,1
feb.	93 638,9	47 959,4	37 763,8	5 073,8	1 055,8	1 786,1
<b>Ajustată*</b>						
2006 feb.	15 499,9	11 042,8	3 548,8	370,1	130,5	407,7
mar.	16 455,9	11 698,9	3 727,9	469,9	107,2	452,0
apr.	17 362,5	12 542,2	3 746,0	455,0	140,2	479,1
mai	19 318,1	13 972,3	4 153,5	503,0	127,8	561,6
iun.	20 698,6	14 850,8	4 645,3	512,7	155,3	534,5
iul.	21 399,0	15 725,1	4 387,5	513,2	206,0	567,2
aug.	23 204,3	16 734,2	5 124,1	545,4	171,8	628,8
sep.	25 673,3	17 913,5	6 248,4	626,7	222,4	662,3
oct.	26 888,4	18 657,0	6 572,4	689,0	222,3	747,7
nov.	28 106,5	19 401,9	7 102,3	637,4	238,1	726,8
dec.	28 702,4	20 234,0	6 888,7	668,6	192,7	718,4
2007 ian.	28 955,0	20 083,6	7 220,6	662,1	207,8	780,9
feb.	29 866,8	20 393,1	7 725,6	681,0	197,3	869,8
<b>Provizioane</b>						
2006 feb.	724,4	–	177,5	73,9	65,3	407,7
mar.	785,9	–	186,4	94,0	53,5	452,0
apr.	827,5	–	187,3	91,0	70,1	479,1
mai	933,8	–	207,7	100,6	63,9	561,6
iun.	947,0	–	232,3	102,6	77,6	534,5
iul.	992,2	–	219,5	102,6	102,9	567,2
aug.	1 079,9	–	256,2	109,0	85,9	628,8
sep.	1 211,3	–	312,5	125,3	111,2	662,3
oct.	1 325,3	–	328,6	137,8	111,2	747,7
nov.	1 328,6	–	355,3	127,5	119,0	726,8
dec.	1 292,9	–	344,4	133,7	96,4	718,4
2007 ian.	1 378,2	–	361,0	132,4	103,9	780,9
feb.	1 490,8	–	386,2	136,1	98,7	869,8
<b>B. Expunere din elemente în afara bilanțului pentru care nu se constituie provizioane</b>						
2006 feb.	18 763,6	13 802,4	4 077,9	418,5	84,4	380,4
mar.	19 670,9	14 465,7	4 214,2	454,0	75,9	461,1
apr.	20 157,8	14 329,8	4 554,8	697,4	73,3	502,5
mai	21 918,0	15 112,0	5 100,9	878,5	168,7	657,9
iun.	23 734,3	16 531,1	5 518,8	845,4	197,8	641,2
iul.	25 211,6	17 117,2	6 124,3	1 057,2	176,5	736,4
aug.	26 495,5	17 608,5	6 840,4	1 108,5	234,6	703,5
sep.	27 791,4	18 230,0	7 127,7	1 126,7	312,8	994,2
oct.	28 312,5	18 572,6	7 186,9	1 160,9	220,8	1 171,3
nov.	28 734,9	19 104,6	7 270,8	1 036,4	122,1	1 201,0
dec.	29 970,7	20 050,5	7 747,7	1 001,4	81,2	1 089,9
2007 ian.	30 343,9	20 312,4	7 873,8	1 141,8	111,3	904,6
feb.	29 688,4	19 774,0	7 855,7	1 113,0	68,8	876,9

### C. Expunere din plasamente constituite la alte instituții de credit și dobânda aferentă

Total	Standard	Substandard	Îndoielnic	Pierdere
<b>Neajustată</b>				
3 211,3	3 209,0	–	–	2,3
2 309,5	2 307,3	–	–	2,2
2 722,0	2 719,9	–	–	2,1
2 964,6	2 962,5	–	–	2,1
3 978,2	3 976,1	–	–	2,1
4 438,3	4 436,2	–	–	2,1
4 943,2	4 941,1	–	–	2,1
4 201,5	4 200,9	–	–	0,6
4 461,5	4 460,9	–	–	0,6
4 708,6	4 708,0	–	–	0,6
7 855,8	7 855,3	–	–	0,5
5 187,6	5 187,0	–	–	0,6
7 254,8	7 254,2	–	–	0,6
<b>Ajustată*</b>				
3 149,9	3 147,6	–	–	2,3
2 242,4	2 240,2	–	–	2,2
2 615,4	2 613,3	–	–	2,1
2 885,3	2 883,2	–	–	2,1
3 447,1	3 445,0	–	–	2,1
4 232,6	4 230,5	–	–	2,1
4 683,6	4 681,5	–	–	2,1
3 860,1	3 859,5	–	–	0,6
4 156,9	4 156,3	–	–	0,6
4 439,3	4 438,7	–	–	0,6
7 182,2	7 181,7	–	–	0,5
4 705,4	4 704,8	–	–	0,6
6 944,2	6 943,6	–	–	0,6
<b>Provizioane</b>				
2,3	–	–	–	2,3
2,2	–	–	–	2,2
2,1	–	–	–	2,1
2,1	–	–	–	2,1
2,1	–	–	–	2,1
2,1	–	–	–	2,1
2,1	–	–	–	2,1
0,6	–	–	–	0,6
0,6	–	–	–	0,6
0,6	–	–	–	0,6
0,5	–	–	–	0,5
0,6	–	–	–	0,6
0,6	–	–	–	0,6

\*) Conform Regulamentului BNR nr.5/2002, modificat prin Regulamentele BNR nr.7/2002, 8/2005 și 12/2006; expunere față de un debitor din care a fost dedusă valoarea garanțiilor ajustate cu coeficienții prevăzuți în reglementările BNR.

## 9.2. PRINCIPALII INDICATORI DE PRUDENȚIALITATE

(procente)

Perioada	Raport de solvabilitate (>12%)	Rata capitalului propriu (Capital propriu/ Total activ)	Rata generală de risc	Plasamente și credite interbancare (valoare brută)/ Total activ (valoare brută)	Credite acordate clienței (valoare brută)/ Total activ (valoare brută)	Credite restante și îndoielnice (valoare netă)/ Total portofoliu credite (valoare netă)
2004	20,64	8,93	46,95	33,58	45,64	0,28
2005	21,07	9,18	47,61	29,50	46,60	0,26
2006	17,34	8,32	52,81	36,00	53,22	0,20
2006 feb.	–	9,43	–	33,76	48,06	0,30
mar.	20,10	9,21	49,95	35,86	48,57	0,27
apr.	–	9,09	–	35,18	49,69	0,35
mai	–	8,90	–	34,57	50,99	0,29
iun.	17,83	8,98	53,09	34,02	52,07	0,28
iul.	–	9,11	–	33,59	53,50	0,27
aug.	–	8,99	–	33,48	53,94	0,21
sep.	17,86	8,99	54,23	32,80	55,09	0,28
oct.	–	8,80	–	32,31	56,01	0,20
nov.	–	8,56	–	32,05	56,55	0,21
dec.	17,34	8,32	52,81	36,00	53,22	0,20
2007 ian.	–	8,20	–	32,82	54,51	0,23
feb.	–	8,08	–	32,12	54,78	0,24

Perioada	Total creanțe restante și îndoielnice (valoare netă)/ Total activ (valoare netă)	Total creanțe restante și îndoielnice (valoare netă)/ Capitalul propriu (din raportarea prudencială a fondurilor proprii)	Total creanțe restante și îndoielnice (valoare netă)/ Surse atrase și împrumutate	Rata riscului de credit (Expunere neajustată, aferentă creditelor și dobânzilor clasificate în categoriile îndoielnic și pierdere/ Total credite și dobânzi clasificate, exclusiv elementele în afara bilanțului)*	Indicatorul de lichiditate (Lichiditate efectivă/ Lichiditate necesară)**
2004	0,18	2,07	0,20	2,87	2,28
2005	0,15	1,36	0,18	2,61	2,59
2006	0,15	1,64	1,19	2,81	2,30
2006 feb.	0,19	1,90	0,21	2,65	2,64
mar.	0,17	1,75	0,20	2,61	2,49
apr.	0,22	2,27	0,25	2,82	2,63
mai	0,19	1,98	0,21	3,16	2,56
iun.	0,18	1,94	0,21	3,06	2,56
iul.	0,18	1,91	0,21	4,51	2,57
aug.	0,15	1,58	0,17	3,02	2,55
sep.	0,20	2,05	0,23	3,16	2,50
oct.	0,16	1,65	0,18	3,19	2,48
nov.	0,17	1,81	0,19	3,07	2,46
dec.	0,15	1,64	1,19	2,81	2,30
2007 ian.	0,17	1,92	1,33	2,93	2,41
feb.	0,18	2,07	1,43	3,03	2,44

\*) Conform Regulamentului BNR nr.5/2002, modificat prin Regulamentele BNR nr.7/2002, 8/2005 și 12/2006;

\*\*) Indicatorul a fost introdus începând cu luna iulie 2001 (conform Normei BNR nr.1/2001); nivelul minim reglementat este 1; începând cu iunie 2003 metodologia de calcul a fost modificată conform Normei BNR nr.7/2003.

## 9.3. INFORMAȚII DE RISC BANCAR

Perioada	Total sume datorate - Risc global (mil. RON)	Total sume restante (mil. RON)	Număr debitori (persoane fizice și juridice)	Număr debitori cu restante (persoane fizice și juridice)	Număr interogări ale bazei de date a CRB pentru debitorii proprii și potențiali	Număr interogări ale bazei de date a CRB pentru debitorii potențiali, cu acordul acestora	Număr debitori raportați de două sau mai multe instituții de credit (persoane fizice și juridice)	Număr credite acordate și angajamente asumate de către instituții de credit
2004	49 585	1 759	113 594	8 139	182 968	181 188	6 006	190 716
2005	68 241	1 752	239 571	14 885	498 568	495 428	12 860	388 110
2006	102 221	1 668	478 903	38 838	703 360	699 549	33 969	740 168
2006 feb.	69 476	1 838	260 042	20 656	484 655	481 222	13 893	419 198
mar.	72 324	1 843	277 098	17 866	604 385	600 322	15 507	434 768
apr.	74 075	1 774	297 758	23 854	512 696	509 489	17 206	465 994
mai	79 357	1 776	329 953	23 502	735 563	731 537	19 704	511 681
iun.	83 715	1 796	365 916	26 296	792 096	788 285	23 549	576 969
iul.	87 598	1 759	388 780	28 759	776 373	772 962	25 111	612 385
aug.	90 418	1 728	411 974	30 709	825 639	822 162	27 309	633 993
sep.	93 098	1 658	432 569	37 367	778 568	774 690	28 970	663 001
oct.	96 097	1 701	450 052	36 964	830 097	825 442	30 657	688 665
nov.	99 358	1 739	467 342	39 335	884 292	878 242	32 597	723 656
dec.	102 221	1 668	478 903	38 838	703 360	699 549	33 969	740 168
2007 ian.	105 324	1 732	488 715	38 751	616 526	611 891	35 174	754 563
feb.	108 145	1 751	503 738	44 949	795 906	791 483	37 183	778 511

## 9.4. SUME RESTANTE MAI MULT DE 30 DE ZILE ÎNREGISTRATE DE PERSOANELE FIZICE CU EXPUNERE MAI MICĂ DE 20 000 RON

(mii RON, dacă nu se specifică altfel)

Perioada	Număr persoane fizice cu restante >30 zile	Număr restante	Total sume restante persoane fizice cu restante >30 zile în sistemul bancar românesc	Leu	Euro	Dolar SUA	Alte valute	Sume restante tip C (întârziere între 31 și 60 zile)	Sume restante tip D (întârziere între 61 și 90 zile)	Sume restante tip E (întârziere de peste 90 zile)	Sume restante tip X (credite scoase în afara bilanțului)
2006 feb.	228 957	282 385	179 626,4	157 278,5	18 649,4	3 689,5	9,0	13 984,3	10 144,5	49 822,6	105 675,0
mar.	238 363	293 549	175 861,0	154 400,0	17 985,9	3 465,2	9,9	15 129,1	8 767,4	47 313,2	104 651,3
apr.	257 788	317 842	196 232,0	172 340,1	20 364,5	3 514,6	12,8	14 369,8	12 729,5	46 875,9	122 256,8
mai	249 938	309 061	195 468,8	169 813,1	22 195,3	3 443,8	16,7	14 461,2	9 985,5	47 186,4	123 835,7
iun.	251 172	310 473	213 517,6	186 673,8	23 356,6	3 465,3	21,9	13 539,6	9 749,2	51 232,4	138 996,4
iul.	269 098	331 720	217 279,6	189 455,1	24 312,1	3 475,9	36,4	13 876,2	9 712,9	56 342,1	137 348,4
aug.	277 472	343 538	234 278,0	204 441,0	26 239,5	3 563,6	34,0	13 223,7	10 100,6	57 548,0	153 405,7
sep.	279 991	343 961	232 745,0	203 546,6	26 474,0	2 680,1	44,3	13 270,1	10 475,2	57 987,6	151 012,1
oct.	291 690	360 658	256 553,4	222 931,3	29 985,0	3 587,3	49,8	13 347,2	9 786,1	63 554,7	169 865,3
nov.	289 750	358 399	268 395,1	233 221,2	31 748,0	3 369,5	56,4	12 475,2	10 479,7	68 002,2	177 438,0
dec.	276 590	345 506	279 082,4	242 974,1	32 669,9	3 370,7	67,7	12 289,4	9 241,5	70 366,0	187 185,5
2007 ian.	288 283	359 433	294 471,5	255 981,7	34 990,9	3 433,4	65,6	11 294,0	9 687,8	84 250,7	189 238,9
feb.	286 364	357 142	313 596,3	273 430,4	36 707,2	3 349,5	109,2	11 333,4	9 184,2	93 825,3	199 253,4

**9.5. CREDITE ACORDATE ȘI ANGAJAMENTE ASUMATE DE INSTITUȚIILE DE CREDIT\***

(milioane RON)

Perioada	Total sume acordate	Forma de proprietate a beneficiarului de credit							Moneda			
		Proprietate privată	Proprietate de stat	Proprietate mixtă		Proprie- tate coope- ratistă	Persoane fizice	Alte forme de pro- prietate	Leu	Euro	Dolar SUA	Alte valute
				Societăți comerciale cu participare de capital străin	Societăți comerciale cu participare de capital privat și de stat autohton							
2004	55 464	40 546	6 539	2 203	1 291	85	4 017	784	14 733	26 039	14 511	181
2005	74 706	51 880	6 423	2 716	1 389	101	10 289	1 907	25 906	36 657	12 007	136
2006	116 962	77 767	8 305	2 471	1 776	157	23 377	3 110	48 418	57 752	10 001	791
2006 feb.	78 927	55 185	5 928	2 548	1 404	108	11 638	2 115	29 347	37 887	11 509	184
mar.	83 382	58 323	6 075	3 134	1 421	120	12 176	2 133	31 247	39 847	12 107	181
apr.	85 704	59 735	5 914	2 990	1 381	121	13 214	2 348	32 820	41 021	11 674	189
mai	91 013	62 840	6 438	3 107	1 426	123	14 680	2 400	35 328	43 819	11 652	213
iun.	95 776	65 715	6 570	2 966	1 445	139	16 466	2 475	38 028	46 006	11 448	294
iul.	100 180	68 425	6 866	2 789	1 513	147	17 727	2 713	39 765	48 425	11 623	367
aug.	103 576	70 211	7 082	2 802	1 660	157	18 881	2 781	41 534	49 970	11 607	465
sep.	106 729	71 903	7 297	2 751	1 662	156	20 103	2 857	43 432	51 349	11 383	564
oct.	109 333	73 194	7 335	2 753	1 708	155	21 276	2 911	44 681	53 362	10 632	659
nov.	113 865	76 075	7 892	2 515	1 767	153	22 432	3 031	46 906	55 949	10 258	753
dec.	116 962	77 767	8 305	2 471	1 776	157	23 377	3 110	48 418	57 752	10 001	791
2007 ian.	119 912	79 473	8 843	2 671	1 746	156	23 998	3 025	49 451	59 338	10 236	888
feb.	122 583	81 350	8 641	2 650	1 762	162	24 992	3 027	50 171	61 185	10 189	1 039

Perioada	Total sume acordate	Sector de activitate							Forma de proprietate a instituțiilor de credit		Încadrarea juridică a instituțiilor de credit	
		Industrie	Servicii	Con- strucții	Agri- cultură, silvi- cultură, pisci- cultură	Activități ale insti- tuțiilor financiar- bancare și ale caselor de pensii	Adminis- trație publică, învăța- mânt, sănătate	Persoane fizice și gospo- dării perso- nale	Instituții de credit de stat și cu capital majoritar de stat	Instituții de credit private și cu capital majoritar privat	Instituții de credit - persoane juridice române	Sucursa- lele din România ale insti- tuțiilor de credit străine
2004	55 464	21 472	18 646	3 376	1 211	3 268	3 475	4 017	526	54 938	50 420	5 044
2005	74 706	22 488	25 343	4 546	1 529	5 090	5 419	10 289	922	73 783	69 149	5 556
2006	116 962	29 733	39 524	7 658	2 859	6 944	6 867	23 377	1 865	115 097	109 096	7 866
2006 feb.	78 927	23 479	26 429	4 933	1 624	5 754	5 070	11 638	936	77 991	72 575	6 352
mar.	83 382	24 783	28 203	5 232	1 770	5 950	5 268	12 176	1 035	82 347	76 902	6 480
apr.	85 704	24 711	29 384	5 354	1 845	5 945	5 250	13 214	1 121	84 584	79 046	6 658
mai	91 013	25 831	30 985	5 767	1 971	6 415	5 365	14 680	1 216	89 797	84 240	6 773
iun.	95 776	26 563	32 648	5 932	2 158	6 446	5 562	16 466	1 285	94 491	89 015	6 761
iul.	100 180	27 192	34 149	6 361	2 375	6 532	5 844	17 727	1 316	98 864	93 178	7 002
aug.	103 576	27 817	34 857	6 808	2 463	6 377	6 373	18 881	1 400	102 176	96 507	7 069
sep.	106 729	27 818	35 993	7 008	2 622	6 631	6 555	20 103	1 496	105 233	99 243	7 486
oct.	109 333	28 460	36 635	7 258	2 684	6 619	6 401	21 276	1 543	107 791	101 606	7 727
nov.	113 865	29 434	38 427	7 569	2 732	6 798	6 474	22 432	1 702	112 163	106 034	7 832
dec.	116 962	29 733	39 524	7 658	2 859	6 944	6 867	23 377	1 865	115 097	109 096	7 866
2007 ian.	119 912	30 714	40 735	7 723	2 985	6 908	6 849	23 998	1 926	117 986	111 815	8 097
feb.	122 583	31 263	41 324	7 992	2 868	7 334	6 811	24 992	2 027	120 557	114 469	8 114

Perioada	Total sume acordate	Tip de risc								Termen de acordare		
		Credite de trezorerie	Credite pentru echipa- ment	Credite de export	Credite comer- ciale	Credite pentru bunuri imobiliare	Obliga- țiuni	Alte credite	Angaja- mente asumate față de o persoană fizică sau juridică nebanca- ră	Pe termen scurt (până la 12 luni)	Pe termen mediu (1-5 ani)	Pe termen lung (peste 5 ani)
2004	55 464	23 321	9 566	945	1 548	4 791	72	6 676	8 546	22 240	21 360	11 864
2005	74 706	28 791	14 013	891	2 094	7 674	88	11 985	9 170	26 277	24 964	23 465
2006	116 962	43 132	23 249	411	2 659	12 854	86	21 642	12 928	37 509	35 210	44 242
2006 feb.	78 927	30 417	15 042	694	1 989	8 033	84	14 001	8 666	26 773	27 017	25 137
mar.	83 382	31 873	15 352	821	2 239	8 176	86	14 889	9 946	28 475	28 021	26 886
apr.	85 704	32 960	15 985	607	2 395	8 492	85	15 286	9 895	28 896	28 372	28 436
mai	91 013	34 339	16 917	503	2 482	9 017	86	17 063	10 604	30 385	29 458	31 171
iun.	95 776	35 677	17 857	508	2 488	9 613	83	18 220	11 332	31 787	30 255	33 734
iul.	100 180	36 626	19 129	411	2 615	10 116	80	18 848	12 356	32 773	31 171	36 236
aug.	103 576	37 938	20 337	378	2 676	10 736	81	18 909	12 520	33 831	31 552	38 193
sep.	106 729	39 069	20 680	419	2 591	11 237	88	19 812	12 833	34 946	31 828	39 956
oct.	109 333	40 469	21 742	442	2 645	11 499	87	20 414	12 034	35 548	32 662	41 123
nov.	113 865	42 429	22 994	416	2 693	12 162	86	21 086	11 998	37 017	33 579	43 269
dec.	116 962	43 132	23 249	411	2 659	12 854	86	21 642	12 928	37 509	35 210	44 242
2007 ian.	119 912	44 224	23 600	367	3 006	13 280	118	22 353	12 965	37 531	35 676	46 704
feb.	122 583	44 786	24 099	392	2 830	13 744	118	23 500	13 116	37 847	36 285	48 451

\*) Se referă la expunerea față de un singur debitor, expunere egală sau mai mare de 20 000 RON, și reprezintă 81,9 la sută din valoarea creditelor acordate și a angajamentelor asumate de către sistemul bancar, conform datelor Centralei Riscurilor Bancare la 31.12.2006. Suma acordată reprezintă creditul acordat sau angajamentul asumat conform contractului. Suma acordată nu este actualizată în luna curentă pentru creditele sau angajamentele acordate în valută raportate în lunile anterioare.

**9.6. CREDITE ACORDATE DE INSTITUȚIILE DE CREDIT\***

(milioane RON)

Perioada	Total sume acordate	Forma de proprietate a beneficiarului de credit							Moneda			
		Proprietate privată	Proprietate de stat	Proprietate mixtă		Proprietate coope- ratistă	Persoane fizice	Alte forme de pro- prietate	Leu	Euro	Dolar SUA	Alte valute
				Societăți comerciale cu participare de capital străin	Societăți comerciale cu participare de capital privat și de stat autohton							
2004	46 918	35 246	4 629	1 192	1 003	81	4 012	756	13 280	23 330	10 219	88
2005	65 659	46 310	4 744	1 241	1 106	96	10 302	1 859	24 194	32 973	8 397	95
2006	103 740	68 105	6 765	965	1 396	148	23 337	3 023	45 071	51 219	6 717	732
2006 feb.	70 261	49 193	4 941	1 246	1 105	104	11 608	2 064	27 358	34 020	8 753	129
mar.	73 436	51 712	4 936	1 353	1 090	116	12 145	2 085	29 335	35 247	8 721	133
apr.	75 809	53 054	4 794	1 319	1 045	117	13 186	2 294	30 753	36 549	8 386	122
mai	80 409	55 653	5 150	1 395	1 093	120	14 654	2 343	33 088	38 841	8 315	166
iun.	84 444	57 739	5 268	1 352	1 110	134	16 428	2 413	35 386	40 778	8 048	232
iul.	87 825	59 727	5 352	1 099	1 181	138	17 685	2 643	36 835	42 804	7 885	301
aug.	91 055	61 212	5 757	1 072	1 325	146	18 834	2 710	38 478	44 438	7 753	386
sep.	93 896	62 577	5 956	1 050	1 316	145	20 065	2 787	40 373	45 560	7 477	486
oct.	97 299	64 481	6 122	1 101	1 368	145	21 240	2 842	41 765	47 501	7 445	588
nov.	101 867	67 143	6 754	1 082	1 376	145	22 401	2 966	43 957	50 005	7 217	688
dec.	104 034	68 434	6 749	966	1 393	148	23 325	3 017	45 235	51 251	6 813	734
2007 ian.	106 947	69 984	7 404	1 128	1 386	148	23 947	2 950	46 130	52 910	7 071	836
feb.	109 467	71 755	7 220	1 045	1 396	153	24 945	2 953	46 871	54 666	6 944	987

Perioada	Total sume acordate	Sector de activitate							
		Industria	Servicii	Construcții	Agricultură, silvicultură, piscicultură	Activități ale instituțiilor financiare bancare și ale caselor de pensii	Administrație publică, învățământ, sănătate	Persoane fizice și gospodării personale	
2004	46 918	17 572	16 704	2 197	1 160	2 763	2 510	4 012	
2005	65 659	18 826	23 109	3 091	1 493	4 534	4 303	10 302	
2006	103 740	24 454	34 988	5 610	2 658	6 823	5 871	23 337	
2006 feb.	70 261	20 203	23 241	3 410	1 544	5 591	4 664	11 608	
mar.	73 436	20 769	24 587	3 809	1 668	5 791	4 667	12 145	
apr.	75 809	21 013	25 498	3 945	1 737	5 786	4 644	13 186	
mai	80 409	21 747	26 876	4 229	1 874	6 269	4 759	14 654	
iun.	84 444	22 118	28 313	4 380	1 957	6 298	4 950	16 428	
iul.	87 825	22 260	29 513	4 696	2 067	6 380	5 224	17 685	
aug.	91 055	22 729	30 182	5 115	2 216	6 230	5 750	18 834	
sep.	93 896	22 748	31 160	5 217	2 362	6 409	5 934	20 065	
oct.	97 299	23 577	32 252	5 435	2 455	6 376	5 964	21 240	
nov.	101 867	24 738	33 870	5 674	2 554	6 541	6 090	22 401	
dec.	104 034	24 899	34 740	5 752	2 652	6 627	6 038	23 325	
2007 ian.	106 947	26 005	35 930	5 771	2 705	6 580	6 010	23 947	
feb.	109 467	26 472	36 503	5 935	2 638	6 990	5 984	24 945	



Perioada	Forma de proprietate a instituțiilor de credit		Încadrarea juridică a instituțiilor de credit		Termen de acordare		
	Instituții de credit de stat și cu capital majoritar de stat	Instituții de credit private și cu capital majoritar privat	Instituții de credit - persoane juridice române	Sucursalele din România ale instituțiilor de credit străine	Pe termen scurt (până la 12 luni)	Pe termen mediu (1-5 ani)	Pe termen lung (peste 5 ani)
2004	496	46 422	42 472	4 446	19 577	17 904	9 437
2005	908	64 751	60 744	4 915	23 941	20 533	21 185
2006	1 853	73 683	97 031	6 709	33 471	28 118	42 151
2006 feb.	923	69 338	64 564	5 696	24 512	22 262	23 487
mar.	1 022	72 414	67 625	5 811	25 688	23 171	24 577
apr.	1 106	74 703	69 816	5 994	26 077	23 658	26 075
mai	1 204	79 205	74 408	6 000	27 351	24 434	28 624
iun.	1 269	83 175	78 443	6 002	28 171	25 141	31 132
iul.	1 302	86 523	81 831	5 994	28 654	25 802	33 369
aug.	1 382	89 673	85 054	6 001	29 579	26 031	35 445
sep.	1 484	92 412	87 446	6 450	30 641	26 092	37 163
oct.	1 532	95 767	90 652	6 647	31 671	26 734	38 894
nov.	1 691	100 177	95 184	6 684	33 198	27 672	40 998
dec.	1 853	102 181	97 266	6 768	33 478	28 398	42 158
2007 ian.	1 908	105 039	99 929	7 018	33 725	28 652	44 570
feb.	2 009	107 458	102 476	6 991	34 163	28 978	46 326

\*) Se referă la expunerea față de un singur debitor, expunere egală sau mai mare de 20 000 RON, și reprezintă 79,6 la sută din valoarea creditelor acordate de către sistemul bancar, conform datelor Centralei Riscurilor Bancare la 31.12.2006. Suma acordată reprezintă creditul acordat conform contractului. Suma acordată nu este actualizată în luna curentă pentru creditele acordate în valută raportate în lunile anterioare.

### 9.7. SITUAȚIA INSTRUMENTELOR DE PLATĂ DE DEBIT REFUZATE

Perioada	Total		din care: motive majore	
	Număr	Sumă (mii RON)	Număr	Sumă (mii RON)
<b>1) Cecuri</b>				
2006 feb.	1 553	26 955,4	1 361	22 741,4
mar.	1 622	27 516,2	1 482	22 590,7
apr.	1 422	23 404,5	1 271	20 134,4
mai	1 946	33 483,1	1 758	29 986,8
iun.	1 667	36 618,9	1 557	34 220,2
iul.	1 895	34 626,2	1 764	30 796,8
aug.	1 573	28 271,7	1 455	24 893,2
sep.	1 597	339 183,9	1 436	335 433,5
oct.	1 763	49 472,9	1 652	44 327,4
nov.	1 665	102 354,0	1 506	97 692,7
dec.	1 935	35 758,0	1 787	30 995,9
2007 ian.	1 573	35 277,5	1 394	29 801,7
feb.	1 312	30 940,3	1 188	27 461,4
<b>2) Cambii</b>				
2006 feb.	6	44,6	6	44,6
mar.	6	39,2	3	24,0
apr.	7	68,9	3	24,1
mai	1	3,9	1	3,9
iun.	10	69,5	10	69,5
iul.	8	41,6	8	41,6
aug.	8	45,6	8	45,6
sep.	4	27,9	1	2,5
oct.	-	-	-	-
nov.	-	-	-	-
dec.	-	-	-	-
2007 ian.	1	188,2	1	188,2
feb.	-	-	-	-
<b>3) Bilete la ordin</b>				
2006 feb.	9 290	73 199,2	7 993	62 765,7
mar.	11 882	83 877,9	10 263	70 447,4
apr.	9 863	74 353,1	8 566	64 011,4
mai	12 184	98 464,2	10 413	84 888,1
iun.	11 204	72 809,7	9 598	62 000,8
iul.	10 868	81 906,5	9 458	71 521,9
aug.	10 967	79 829,9	9 294	69 133,2
sep.	10 167	74 612,4	8 629	59 816,1
oct.	12 290	108 950,5	10 431	92 446,6
nov.	13 370	117 986,8	11 271	93 780,8
dec.	13 200	114 365,4	11 242	94 344,7
2007 ian.	11 187	94 889,5	9 369	74 954,2
feb.	10 296	108 173,6	8 543	96 548,2
<b>Total</b>				
2006 feb.	10 849	100 199,1	9 360	85 551,7
mar.	13 510	111 433,3	11 748	93 062,2
apr.	11 292	97 826,4	9 840	84 169,9
mai	14 131	131 951,1	12 172	114 878,7
iun.	12 881	109 498,1	11 165	96 290,5
iul.	12 771	116 574,3	11 230	102 360,2
aug.	12 548	108 147,2	10 757	94 072,0
sep.	11 768	413 824,2	10 066	395 252,1
oct.	14 053	158 423,4	12 083	136 774,0
nov.	15 035	220 340,8	12 777	191 473,5
dec.	15 135	150 123,4	13 029	125 340,7
2007 ian.	12 761	130 355,3	10 764	104 944,2
feb.	11 608	139 114,0	9 731	124 009,6

### 9.8. SITUAȚIA TITULARILOR DE CONT CARE AU GENERAT INCIDENTE DE PLATĂ

Perioada	Total (număr)	Persoane cu risc	Persoane aflate în interdicție
<b>1) Persoane fizice</b>			
2006 feb.	44	40	3
mar.	79	65	1
apr.	60	51	1
mai	67	61	5
iun.	60	53	1
iul.	78	71	4
aug.	67	60	3
sep.	98	79	4
oct.	140	115	3
nov.	145	127	3
dec.	190	167	1
2007 ian.	367	316	1
feb.	219	178	1
<b>2) Persoane juridice</b>			
2006 feb.	3 201	2 831	483
mar.	3 615	3 228	513
apr.	3 323	2 981	463
mai	3 902	3 472	588
iun.	3 724	3 332	538
iul.	3 692	3 278	511
aug.	3 796	3 378	533
sep.	3 512	3 101	466
oct.	4 020	3 544	592
nov.	3 972	3 477	572
dec.	4 227	3 778	638
2007 ian.	3 772	3 307	536
feb.	3 715	3 219	484
<b>Total</b>			
2006 feb.	3 245	2 871	486
mar.	3 694	3 293	514
apr.	3 383	3 032	464
mai	3 969	3 533	593
iun.	3 784	3 385	539
iul.	3 770	3 349	515
aug.	3 863	3 438	536
sep.	3 610	3 180	470
oct.	4 160	3 659	595
nov.	4 117	3 604	575
dec.	4 417	3 945	639
2007 ian.	4 139	3 623	537
feb.	3 934	3 397	485

## 10. INDICATORI AI PIEȚEI MONETARE

### Operațiuni interbancare

Perioada	Stoc		Tranzacții		BUBID	BUBOR
	medie zilnică (mil. RON)	rata medie a dobânzii (% p.a.)	medie zilnică (mil. RON)	rata medie a dobânzii (% p.a.)	1 săptămână rata medie a dobânzii (% p.a.)	1 săptămână
2006 feb.	11 942,5	7,88	1 515,1	8,47	6,58	8,30
mar.	15 903,2	8,31	1 650,8	7,13	6,30	8,20
apr.	16 087,7	8,39	1 783,8	7,83	7,12	8,41
mai	16 023,6	8,42	1 509,5	7,90	7,44	8,54
iun.	14 547,6	8,57	1 323,6	8,93	7,89	8,78
iul.	16 007,8	8,49	1 672,6	7,75	7,20	8,72
aug.	9 793,0	8,73	1 538,7	8,42	8,05	9,68
sep.	11 651,8	8,60	1 403,3	7,82	7,70	8,82
oct.	12 013,0	8,63	1 402,1	7,87	7,48	8,59
nov.	9 813,2	8,67	1 461,9	7,98	8,18	9,04
dec.	12 113,5	8,23	1 911,1	6,59	5,64	7,42
2007 ian.	10 910,7	8,03	1 255,5	5,95	3,34	5,78
feb.	13 163,0	7,89	1 951,4	6,39	5,52	7,02
mar.	9 878,9	8,25	1 425,8	9,73	7,55	9,06

### Titluri de stat (emisiuni noi și reînnoite)

Perioada	Certificate de trezorerie cu discount		Obligațiuni de tezaur cu dobândă		Obligațiuni de stat cu dobândă			
	valoare nominală (mil. RON)	randament mediu (% p.a.)	valoare nominală (mil. USD)	rata medie a dobânzii (% p.a.)	valoare nominală (mil. RON)		rata medie a dobânzii (% p.a.)	
					obligațiuni cu dobândă	obligațiuni cu dobândă indexabilă	obligațiuni cu dobândă	obligațiuni cu dobândă indexabilă (marjă adjudecată)
2006 feb.	–	x	–	x	–	–	x	x
mar.	–	x	–	x	–	–	x	x
apr.	–	x	0,7	5,00	–	–	x	x
mai	–	x	–	x	–	–	x	x
iun.	–	x	–	x	–	–	x	x
iul.	–	x	–	x	–	–	x	x
aug.	–	x	–	x	–	–	x	x
sep.	–	x	–	x	–	–	x	x
oct.	–	x	0,5	5,00	–	–	x	x
nov.	–	x	–	x	–	–	x	x
dec.	–	x	–	x	–	–	x	x
2007 ian.	3 500,0	6,01	–	x	–	–	x	x
feb.	100,0	6,05	–	x	1 000,0	–	6,00	x
mar.	300,0	7,03	–	x	1 000,0	–	6,50	x

## 11. INDICATORI AI PIEȚEI VALUTARE

### 11.1. PIAȚA VALUTARĂ INTERBANCARĂ

Perioada	Volum tranzacții (mil. EUR) 1)	Curs de schimb (RON/EUR)				Curs de schimb (RON/USD)			
		la sfârșitul perioadei	mediu	variație procentuală față de:		la sfârșitul perioadei	mediu	variație procentuală față de:	
				sfârșitul anului anterior	aceeași perioadă a anului anterior			sfârșitul anului anterior	aceeași perioadă a anului anterior
2004	5 348,2	3,9663	4,0532	-4,4	7,9	2,9067	3,2637	-12,4	-1,7
2005	8 110,8	3,6771	3,6234	-5,6	-10,6	3,1078	2,9137	6,7	-10,7
2006	13 894,9	3,3817	3,5245	-6,7	-2,7	2,5676	2,8090	-16,2	-3,6
2006 feb.	10 947,2	3,4814	3,5404	-3,2	-3,7	2,9281	2,9632	-3,9	4,9
mar.	14 347,4	3,5210	3,5074	-4,1	-3,5	2,9079	2,9177	-5,4	5,8
apr.	11 330,3	3,4743	3,4911	-4,6	-3,8	2,7674	2,8485	-7,6	1,6
mai	15 068,0	3,5386	3,5071	-4,2	-3,1	2,7511	2,7449	-11,0	-3,7
iun.	14 462,8	3,5686	3,5483	-3,0	-1,8	2,8068	2,8013	-9,2	-5,7
iul.	13 055,7	3,5458	3,5723	-2,4	0,2	2,7799	2,8167	-8,7	-4,9
aug.	17 561,4	3,5302	3,5277	-3,6	0,6	2,7469	2,7534	-10,7	-3,4
sep.	12 290,1	3,5334	3,5270	-3,6	0,5	2,7889	2,7694	-10,2	-3,3
oct.	12 498,9	3,5211	3,5192	-3,8	-2,2	2,7739	2,7895	-9,5	-6,8
nov.	16 100,4	3,4344	3,4954	-4,5	-4,3	2,6041	2,7136	-12,0	-12,4
dec.	17 035,6	3,3817	3,4141	-6,7	-6,7	2,5676	2,5834	-16,2	-16,2
2007 ian.	18 108,0	3,4084	3,3937	-0,6	-6,9	2,6345	2,6132	1,2	-13,1
feb.	22 505,5	3,3961	3,3824	-0,9	-4,5	2,5748	2,5881	0,2	-12,7
mar.	23 366,3	3,3548	3,3694	-1,3	-3,9	2,5191	2,5447	-1,5	-12,8

1) Valorile anuale sunt medii lunare.

### 11.2. CURSURI ZILNICE PE PIAȚA VALUTARĂ, FEBRUARIE 2007

(RON)

Ziua	CAD	CHF	EUR	GBP	100 JPY	USD	DST	Gram aur
1	2,2155	2,0986	3,3974	5,1320	2,1679	2,6111	3,9082	54,7823
2	2,2001	2,0947	3,3877	5,1181	2,1517	2,6024	3,8928	54,7806
5	2,2024	2,0884	3,3789	5,1141	2,1618	2,6121	3,8820	54,4052
6	2,2015	2,0895	3,3678	5,1190	2,1624	2,6026	3,8859	54,7075
7	2,1929	2,0899	3,3663	5,1066	2,1481	2,5920	3,8813	54,5515
8	2,1904	2,0808	3,3747	5,1147	2,1441	2,5980	3,8849	54,3414
9	2,1993	2,0819	3,3852	5,0745	2,1431	2,6038	3,8935	55,0924
12	2,2354	2,0911	3,3943	5,0958	2,1490	2,6190	3,8939	55,8485
13	2,2241	2,0901	3,3945	5,0702	2,1509	2,6105	3,9033	55,8018
14	2,2160	2,0824	3,3876	5,0610	2,1391	2,5890	3,8822	55,5924
15	2,2073	2,0786	3,3803	5,0381	2,1431	2,5744	3,8674	55,4400
16	2,2098	2,0805	3,3763	5,0131	2,1552	2,5729	3,8561	55,0154
19	2,2045	2,0810	3,3727	4,9981	2,1475	2,5681	3,8576	55,3567
20	2,2069	2,0795	3,3814	5,0121	2,1388	2,5713	3,8675	55,2623
21	2,2025	2,0794	3,3826	5,0191	2,1297	2,5731	3,8597	54,4841
22	2,2270	2,0791	3,3822	5,0383	2,1303	2,5838	3,8570	56,1979
23	2,2201	2,0771	3,3771	5,0389	2,1208	2,5750	3,8563	56,0759
26	2,2118	2,0842	3,3786	5,0370	2,1267	2,5652	3,8536	56,4652
27	2,2076	2,0920	3,3853	5,0339	2,1460	2,5625	3,8618	56,3675
28	2,2042	2,1062	3,3961	5,0339	2,1714	2,5748	3,8643	56,0549

## 12. INDICATORI AI PIEȚEI DE CAPITAL

### 12.1. PIAȚA DE CAPITAL - BURSA DE VALORI BUCUREȘTI

Perioada	Număr acțiuni tranzacționate (mii buc.)	Număr tranzacții	Volum tranzacții (mil. RON)	Capitalizarea pieței (mil. RON)	Indice BET (puncte)	Indice BET-C (puncte)	Indice BET-FI (puncte)
2004	13 007 588	644 839	2 415,0	34 147,4	4 364,71	2 829,45	17 289,87
2005	16 934 866	1 159 060	7 809,7	56 065,6	6 586,13	3 910,88	47 588,76
2006	14 067 049	1 444 983	9 894,9	73 341,8	8 050,18	5 025,08	63 011,74
2006 feb.	1 559 234	144 439	995,8	70 416,9	8 192,51	4 805,79	49 315,32
mar.	1 734 327	160 516	860,3	64 309,0	7 499,25	4 457,04	46 123,29
apr.	499 932	94 646	327,7	65 443,5	7 550,88	4 572,45	47 178,92
mai	1 028 466	113 245	602,6	59 126,5	7 058,94	4 298,24	40 656,88
iun.	801 995	95 531	611,2	57 901,3	7 056,23	4 209,62	36 941,64
iul.	1 026 179	88 666	583,1	62 715,7	7 701,87	4 533,07	42 546,63
aug.	920 462	105 783	577,8	65 581,6	7 684,61	4 548,56	46 274,21
sep.	955 119	105 999	686,6	69 679,8	7 952,84	4 763,26	50 371,82
oct.	1 616 917	150 900	1 204,7	76 913,3	8 464,54	5 169,21	56 730,48
nov.	1 188 645	160 030	1 446,6	74 101,7	8 047,98	4 992,99	60 065,84
dec.	986 844	81 512	733,5	73 341,8	8 050,18	5 025,08	63 011,74
2007 ian.	1 333 535	118 973	1 154,1	79 102,5	8 755,03	5 457,02	63 855,44
feb.	1 364 108	112 288	1 076,0	79 068,9	8 749,46	5 618,57	59 753,57
mar.	1 224 052	115 276	1 195,9	77 718,4	8 547,46	5 560,16	59 230,77

Sursa: Bursa de Valori București

Notă: Datele privind capitalizarea pieței, indicii BET, BET-C și BET-FI corespund ultimei ședințe de tranzacționare din lună.

### 12.2. PIAȚA DE CAPITAL - BURSA ELECTRONICĂ RASDAQ

Perioada	Număr acțiuni tranzacționate (mii buc.)	Număr tranzacții	Volum tranzacții (mil. RON)	Capitalizarea pieței (mil. RON)	Indice compozit al pieței (puncte)	Indice RAQ I (puncte)	Indice RAQ II (puncte)
2004	1 206 493	111 386	590,7	7 993,3	1 779,18	1 960,22	2 509,93
2005	1 752 975	144 286	1 076,2	8 207,1	1 758,96	1 549,34	4 125,33
2006	1 149 958	142 457	848,1	10 707,4	2 355,79	2 690,76	4 088,80
2006 feb.	115 230	9 992	63,3	8 708,2	1 752,65	1 806,68	4 010,41
mar.	57 620	10 554	54,6	8 646,8	1 716,64	1 755,88	3 699,44
apr.	75 081	8 803	30,0	8 807,7	1 732,95	1 862,90	3 823,84
mai	118 571	10 919	69,6	8 973,7	1 745,28	1 845,50	3 651,77
iun.	83 979	10 069	43,7	8 763,9	1 729,23	1 806,88	3 623,82
iul.	111 109	10 331	70,2	8 580,9	1 756,82	1 971,85	3 845,32
aug.	99 322	11 799	73,0	9 186,3	1 966,79	2 216,53	3 655,35
sep.	91 832	12 421	82,2	9 516,5	2 095,89	2 386,09	3 756,81
oct.	104 581	18 465	72,3	10 433,3	2 309,82	2 502,15	3 984,27
nov.	135 653	19 165	150,8	10 837,9	2 398,39	2 636,26	4 034,52
dec.	96 871	11 058	93,1	10 707,4	2 355,79	2 690,76	4 088,80
2007 ian.	89 849	19 180	110,5	12 385,2	2 620,63	3 388,58	4 516,69
feb.	513 229	36 882	211,1	14 016,9	2 977,94	3 472,69	5 320,07
mar.	1 107 923	30 339	275,2	14 598,6	3 184,28	3 533,46	5 662,91

Sursa: Bursa Electronică RASDAQ

Notă: Datele privind capitalizarea pieței și indicii bursieri corespund ultimei ședințe de tranzacționare din lună.

**13. INDICATORI AI BALANȚEI DE PLĂȚI ȘI POZIȚIEI INVESTIȚIONALE INTERNAȚIONALE****13.1. BALANȚA DE PLĂȚI**

(milioane EUR)

Componente	2005*			2006*		
	Credit	Debit	Net	Credit	Debit	Net
<b>1. CONTUL CURENT (A+B+C)</b>	<b>31 680</b>	<b>38 568</b>	<b>-6 888</b>	<b>38 621</b>	<b>48 594</b>	<b>-9 973</b>
A. Bunuri și servicii	26 357	34 512	-8 155	31 364	43 117	-11 753
a. Bunuri fob (export fob - import fob)	22 255	30 061	-7 806	25 850	37 609	-11 759
b. Servicii	4 102	4 451	-349	5 513	5 507	6
- transport	1 188	1 583	-395	1 489	1 913	-424
- turism - călătorii	852	750	102	1 034	1 035	-1
- alte servicii	2 062	2 118	-56	2 990	2 559	431
B. Venituri	1 241	3 567	-2 326	1 776	4 790	-3 014
- din muncă	771	19	752	916	33	883
- din investiții directe	-61	2 353	-2 414	40	3 355	-3 315
- din investiții de portofoliu	394	464	-70	468	404	64
- din alte investiții de capital (dobânzi)	137	731	-594	352	998	-646
C. Transferuri curente	4 082	489	3 593	5 481	687	4 794
- administrație publică	156	86	70	277	81	196
- alte sectoare	3 926	403	3 523	5 203	605	4 598
<b>2. CONTUL DE CAPITAL ȘI FINANCIAR (A+B)</b>	<b>37 187</b>	<b>30 704</b>	<b>6 483</b>	<b>43 743</b>	<b>33 226</b>	<b>10 517</b>
A. Contul de capital	675	80	595	712	745	-33
a. Transferuri de capital	661	65	596	661	697	-36
- administrație publică	391	-	391	450	592	-142
- alte sectoare	270	65	205	211	105	106
b. Achiziționarea/vânzarea de active nemateriale - nefinanciare	14	15	-1	51	48	3
B. Contul financiar	36 512	30 624	5 888	43 030	32 480	10 550
a. Investiții directe	8 313	3 076	5 237	11 474	2 422	9 052
- ale rezidenților în străinătate	8	-16	24	136	167	-31
- ale nerezidenților în România	8 305	3 092	5 213	11 337	2 255	9 082
b. Investiții de portofoliu	4 322	3 544	778	1 581	1 531	50
- active	2 513	2 638	-125	231	639	-408
- pasive	1 809	906	903	1 350	892	458
c. Derivate financiare	29	50	-21	37	123	-86
- active	29	-	29	37	-	37
- pasive	-	50	-50	1	123	-122
d. Alte investiții de capital	23 848	18 520	5 328	29 939	23 247	6 692
- active	6 526	7 525	-999	7 205	7 517	-312
1. Împrumuturi și credite pe termen lung	121	108	13	712	209	503
1.1. Credite comerciale	28	33	-5	662	25	637
1.2. Credite financiare	93	75	18	50	185	-135
2. Împrumuturi și credite pe termen scurt	1 153	1 794	-641	1 649	2 534	-885
2.1. Credite comerciale	923	982	-59	1 401	1 522	-121
2.2. Credite financiare	230	812	-582	247	1 012	-765
3. Numerar și depozite	5 077	5 437	-360	4 474	4 383	91
4. Alte active	175	186	-11	370	391	-21
- pe termen lung	104	143	-39	263	297	-34
- pe termen scurt	71	43	28	108	94	14
- pasive	17 322	10 995	6 327	22 733	15 730	7 003
1. Credite și împrumuturi de la FMI	-	122	-122	-	134	-134
2. Împrumuturi și credite pe termen lung	6 653	3 409	3 244	5 608	4 100	1 508
2.1. Credite comerciale	193	340	-147	153	446	-293
2.2. Credite financiare	6 460	3 069	3 391	5 455	3 654	1 801
3. Împrumuturi și credite pe termen scurt	4 101	2 557	1 544	7 854	3 166	4 688
3.1. Credite comerciale	1 579	643	936	2 293	1 271	1 022
3.2. Credite financiare	2 522	1 914	608	5 561	1 895	3 666
4. Numerar și depozite	4 598	3 856	742	7 755	6 934	821
5. Alte pasive	1 970	1 051	919	1 516	1 395	121
- pe termen lung	955	472	483	423	578	-155
- pe termen scurt	1 015	579	436	1 094	817	277
e. Active de rezervă ale BNR, net ("-" creștere/"+" scădere)	-	5 434	-5 434	-	5 158	-5 158
<b>3. ERORI ȘI OMISIUNI (NET)</b>	<b>405</b>	<b>-</b>	<b>405</b>	<b>-</b>	<b>543</b>	<b>-543</b>

\*) Date revizuite.

Componente	2006 (ianuarie - februarie)*			2007 (ianuarie - februarie)**		
	Credit	Debit	Net	Credit	Debit	Net
<b>1. CONTUL CURENT (A+B+C)</b>	5 612	6 382	-770	6 855	8 904	-2 049
<b>A. Bunuri și servicii</b>	4 680	5 582	-902	5 458	7 401	-1 943
a. Bunuri fob (export fob - import fob)	3 879	4 873	-994	4 365	6 399	-2 034
b. Servicii	800	709	91	1 093	1 001	92
- transport	237	260	-23	265	321	-56
- turism - călătorii	98	103	-5	107	136	-29
- alte servicii	466	346	120	721	544	177
<b>B. Venituri</b>	232	680	-448	395	1 078	-683
- din muncă	124	4	120	140	3	137
- din investiții directe	2	549	-547	6	781	-775
- din investiții de portofoliu	64	13	51	182	104	78
- din alte investiții de capital (dobânzi)	42	115	-73	66	189	-123
<b>C. Transferuri curente</b>	700	120	580	1 003	425	578
- administrație publică	38	11	27	73	304	-231
- alte sectoare	662	109	553	930	122	808
<b>2. CONTUL DE CAPITAL ȘI FINANCIAR (A+B)</b>	5 589	4 976	613	7 423	5 919	1 504
<b>A. Contul de capital</b>	96	18	78	82	23	59
a. Transferuri de capital	95	13	82	69	14	55
- administrație publică	59	-	59	39	-	39
- alte sectoare	35	13	22	30	14	16
b. Achiziționarea/vânzarea de active nemateriale - nefinanciare	1	5	-4	13	9	4
<b>B. Contul financiar</b>	5 493	4 959	534	7 341	5 896	1 445
a. Investiții directe	1 637	433	1 204	1 151	281	870
- ale rezidenților în străinătate	4	11	-7	21	18	3
- ale nerezidenților în România	1 633	422	1 211	1 130	262	868
b. Investiții de portofoliu	450	193	257	850	561	289
- active	179	22	157	329	366	-37
- pasive	270	171	99	521	195	326
c. Derivate financiare	8	8	-	7	36	-29
- active	8	-	8	7	-	7
- pasive	-	8	-8	-	36	-36
d. Alte investiții de capital	3 398	3 395	3	5 333	4 738	595
- active	1 030	918	112	1 253	1 406	-153
1. Împrumuturi și credite pe termen lung	7	3	4	9	6	3
1.1. Credite comerciale	5	1	4	6	1	5
1.2. Credite financiare	2	2	-	3	6	-3
2. Împrumuturi și credite pe termen scurt	178	284	-106	264	451	-187
2.1. Credite comerciale	167	259	-92	178	284	-106
2.2. Credite financiare	12	25	-13	86	166	-80
3. Numerar și depozite	825	617	208	943	912	31
4. Alte active	19	14	5	37	37	-
- pe termen lung	5	1	4	10	22	-12
- pe termen scurt	14	13	1	27	14	13
- pasive	2 369	2 477	-108	4 080	3 332	748
1. Credite și împrumuturi de la FMI	-	25	-25	-	24	-24
2. Împrumuturi și credite pe termen lung	526	579	-53	1 075	484	591
2.1. Credite comerciale	9	56	-47	79	45	34
2.2. Credite financiare	517	523	-6	996	439	557
3. Împrumuturi și credite pe termen scurt	699	772	-73	770	1 730	-960
3.1. Credite comerciale	154	479	-325	272	625	-353
3.2. Credite financiare	545	293	252	499	1 105	-606
4. Numerar și depozite	874	903	-29	1 344	965	379
5. Alte pasive	269	199	70	891	129	762
- pe termen lung	19	135	-116	507	7	500
- pe termen scurt	250	64	186	384	122	262
e. Active de rezervă ale BNR, net ("-" creștere/"+" scădere)	-	930	-930	-	281	-281
<b>3. ERORI ȘI OMISIUNI (NET)</b>	158	-	158	544	-	544

\*) Date revizuite; \*\*) Date provizorii.

**13.2. POZIȚIA INVESTIȚIONALĂ INTERNAȚIONALĂ A ROMÂNIEI**

(milioane EUR; sfârșitul perioadei)

Componente	2002	2003	2004	2005*	2006*
<b>Poziția netă</b>	<b>-9 250,9</b>	<b>-13 014,0</b>	<b>-16 454,0</b>	<b>-23 296,8</b>	<b>-34 662,2</b>
Active	12 900,9	12 489,3	17 692,0	25 711,7	30 730,0
Pasive	22 151,8	25 503,3	34 146,0	49 008,5	65 392,2
<b>ACTIVE EXTERNE</b>					
din care:					
<b>A. Investiții directe ale rezidenților în străinătate</b>	<b>138,3</b>	<b>165,0</b>	<b>200,0</b>	<b>180,7</b>	<b>210,9</b>
- participații la capital	138,3	165,0	178,0	127,1	154,9
- alte capitaluri	-	-	22,0	53,6	56,0
<b>B. Investiții de portofoliu</b>	<b>21,2</b>	<b>10,7</b>	<b>445,0</b>	<b>612,4</b>	<b>1 011,6</b>
- investiții de natura obligațiunilor	3,5	2,9	420,0	461,6	405,2
- investiții de natura acțiunilor	17,7	7,8	22,0	147,3	467,6
- instrumente ale pieței monetare	-	-	3,0	3,5	138,8
<b>C. Derivate financiare</b>	<b>-</b>	<b>-</b>	<b>-</b>	<b>-29,0</b>	<b>-65,7</b>
<b>D. Alte investiții</b>	<b>5 732,4</b>	<b>4 822,0</b>	<b>5 114,0</b>	<b>6 688,4</b>	<b>6 638,0</b>
- împrumuturi și credite	3 256,4	2 805,1	2 921,0	3 996,4	4 112,9
- împrumuturi și credite pe termen lung	3 018,7	2 565,3	2 651,0	3 077,1	2 306,8
- împrumuturi și credite pe termen scurt	237,7	239,8	270,0	919,3	1 806,1
- numerar și depozite	1 465,0	1 169,2	1 408,0	1 761,2	1 618,5
- alte active	1 011,0	847,7	785,0	930,8	906,6
- termen mediu și lung	739,3	626,0	595,0	707,9	695,3
- termen scurt	271,7	221,7	190,0	222,9	211,3
<b>E. Active de rezervă (BNR)</b>	<b>7 009,0</b>	<b>7 491,6</b>	<b>11 933,0</b>	<b>18 259,2</b>	<b>22 935,2</b>
- aur monetar	1 132,2	1 118,0	1 085,0	1 460,5	1 625,1
- rezerva valutară	5 876,8	6 373,6	10 848,0	16 798,7	21 310,1
<b>PASIVE EXTERNE</b>					
din care:					
<b>A. Investiții directe ale nerezidenților în România</b>	<b>7 482,0</b>	<b>9 661,5</b>	<b>15 040,0</b>	<b>21 885,0</b>	<b>30 891,1</b>
- participații la capital	5 530,0	7 092,0	12 007,0	17 490,0	23 544,4
- alte capitaluri	1 952,0	2 569,5	3 033,0	4 395,0	7 346,7
<b>B. Investiții de portofoliu</b>	<b>3 113,3</b>	<b>3 569,4</b>	<b>3 541,0</b>	<b>4 437,9</b>	<b>4 704,6</b>
- de natura acțiunilor	495,0	555,0	643,0	831,8	1 071,1
- de natura obligațiunilor	2 609,3	3 002,3	2 844,0	3 550,4	3 587,3
- instrumente ale pieței monetare	9,0	12,1	54,0	55,7	46,2
<b>C. Derivate financiare</b>	<b>-</b>	<b>-</b>	<b>-</b>	<b>-49,5</b>	<b>-171,8</b>
<b>D. Alte investiții</b>	<b>11 556,5</b>	<b>12 272,4</b>	<b>15 565,0</b>	<b>22 735,1</b>	<b>29 968,3</b>
- împrumuturi și credite	10 835,7	11 178,1	13 917,0	19 263,3	25 153,5
- împrumuturi și credite pe termen lung	10 114,9	10 462,7	12 427,0	16 151,8	17 408,5
- împrumuturi și credite pe termen scurt	720,8	715,4	1 490,0	3 111,5	7 745,0
- numerar și depozite	637,4	1 025,6	1 615,0	2 997,2	4 057,7
- alte pasive	83,4	68,7	33,0	474,6	757,1
- termen mediu și lung	35,3	30,0	28,0	32,0	32,1
- termen scurt	48,1	38,7	5,0	442,6	725,0

\*) Date revizuite.



## 13.3. PRINCIPALII INDICATORI AI POZIȚIEI INVESTIȚIONALE INTERNAȚIONALE

(milioane EUR; sfârșitul perioadei)

Perioada	Total creanțe guverna- mentale	Datorie externă pe termen mediu și lung 1)											
		Total	I. Datorie publică										
			Total	Instituții multilaterale								Instituții bilaterale	
				Total	din care:						Total	din care:	
		FMI	BIRD	BEI	BERD	UE	FDS - CE		Japonia				
2004	2 651,2	18 298,0	6 370,3	3 958,4	324,8	1 682,5	1 387,9	133,3	150,0	186,3	105,0	49,4	
2005	3 085,8	24 638,0	6 929,4	4 319,0	220,6	1 925,5	1 521,8	125,5	150,0	234,5	107,1	42,1	
2006*	2 223,2	27 837,0	6 976,4	4 121,0	78,6	1 727,3	1 586,2	101,8	150,0	271,1	90,6	30,2	
2006 feb.*	3 085,8	24 556,4	6 971,5	4 361,9	195,4	1 936,9	1 576,8	121,6	150,0	234,3	106,2	40,1	
mar.	3 019,3	24 940,0	6 901,2	4 298,3	181,4	1 880,9	1 573,5	118,9	150,0	237,3	101,4	37,3	
apr.	3 019,3	24 501,8	6 819,3	4 216,9	154,3	1 827,6	1 577,9	114,4	150,0	233,7	100,9	36,9	
mai	3 019,3	24 787,0	6 823,4	4 180,2	152,5	1 791,1	1 582,6	111,7	150,0	231,0	99,3	36,7	
iun.	2 313,9	25 514,3	6 866,7	4 208,9	141,0	1 821,1	1 576,9	114,6	150,0	243,4	100,1	36,2	
iul.	2 313,9	25 714,3	6 857,1	4 178,9	116,2	1 807,0	1 573,4	113,3	150,0	257,6	96,1	33,1	
aug.	2 313,9	25 837,0	6 848,6	4 172,7	115,9	1 796,6	1 580,3	108,8	150,0	255,5	93,7	31,5	
sep.	2 322,6	26 256,2	6 869,4	4 143,3	104,2	1 790,1	1 543,8	106,3	150,0	257,0	95,0	31,6	
oct.	2 322,6	26 772,4	6 901,7	4 171,7	80,3	1 801,0	1 575,9	106,8	150,0	256,6	94,9	31,6	
nov.	2 322,6	27 164,5	6 880,1	4 100,6	79,2	1 757,5	1 565,2	101,1	150,0	250,8	92,5	30,5	
dec.	2 223,2	27 837,0	6 976,4	4 121,0	78,6	1 727,3	1 586,2	101,8	150,0	271,1	90,6	30,2	
2007 ian.*	2 223,2	27 891,6	6 999,2	4 113,1	55,6	1 742,4	1 583,8	103,3	150,0	272,7	88,0	27,1	
feb.**	2 223,2	28 923,3	6 976,0	4 084,2	55,6	1 717,1	1 581,5	102,2	150,0	270,9	85,2	26,4	

Perioada	Datorie externă pe termen mediu și lung 1)											
	I. Datorie publică										Bănci private	Alții creditori privati
	Instituții bilaterale			Total	Emisiuni de obligațiuni							
	din care:				din care:							
SUA	KFW Germania	Eximbank Coreea	Credit Deutsche Bank AG		ING Bank Schroeder Salomon Smith Barney	CS First Boston Elveția	JP Morgan ABN Amro Bank					
2004	19,3	9,0	27,4	2 300,0	1 400,0	300,0	600,0	–	–	–	6,9	
2005	22,2	8,9	32,3	2 500,0	1 400,0	–	600,0	500,0	–	–	3,3	
2006*	19,0	8,9	31,5	2 556,0	1 400,0	–	600,0	500,0	196,6	–	12,2	
2006 feb.*	22,2	8,9	33,5	2 500,0	1 400,0	–	600,0	500,0	–	–	3,3	
mar.	20,7	8,9	32,9	2 500,0	1 400,0	–	600,0	500,0	–	–	1,5	
apr.	21,0	8,9	32,6	2 500,0	1 400,0	–	600,0	500,0	–	–	1,5	
mai	20,5	8,9	31,7	2 500,0	1 400,0	–	600,0	500,0	42,4	–	1,5	
iun.	21,0	8,9	32,4	2 500,0	1 400,0	–	600,0	500,0	56,2	–	1,5	
iul.	20,8	8,9	31,8	2 500,0	1 400,0	–	600,0	500,0	82,2	–	–	
aug.	20,5	8,9	31,3	2 500,0	1 400,0	–	600,0	500,0	82,2	–	–	
sep.	20,8	8,9	32,2	2 534,7	1 400,0	–	600,0	500,0	96,4	–	–	
oct.	20,7	8,9	32,2	2 534,7	1 400,0	–	600,0	500,0	100,4	–	–	
nov.	20,0	8,9	31,5	2 534,7	1 400,0	–	600,0	500,0	152,3	–	–	
dec.	19,0	8,9	31,5	2 556,0	1 400,0	–	600,0	500,0	196,6	–	12,2	
2007 ian.*	20,3	8,9	31,6	2 547,0	1 400,0	–	600,0	500,0	238,9	–	12,2	
feb.**	18,9	8,9	31,0	2 547,0	1 400,0	–	600,0	500,0	247,4	–	12,2	

\*) Date revizuite; \*\*) Date provizorii.

1) Provenită din credite și împrumuturi externe, obligațiuni și altele asemenea.

## 13.3. PRINCIPALII INDICATORI AI POZIȚIEI INVESTIȚIONALE INTERNAȚIONALE

(continuare)

(milioane EUR; sfârșitul perioadei)

Perioada	Datorie externă pe termen mediu și lung 1)											
	II. Datorie public garantată							III. Datorie negarantată public				
	Total	Instituții multilaterale					Investiții de portofoliu	Alți creditori privați	Total	Instituții multilaterale		
		Total	din care:							BERD	BEI	
BIRD	BERD		Euroatom	Nordic Investment Bank								
2004	3 677,6	337,7	135,4	175,2	x	27,1	202,5	3 137,4	7 874,0	885,3	572,2	142,0
2005	4 362,0	583,0	159,8	186,2	190,0	47,0	154,3	3 624,7	12 397,6	970,6	502,2	116,9
2006*	3 736,7	604,0	158,7	172,7	223,5	49,0	69,4	3 063,3	16 158,2	956,3	511,0	101,8
2006 feb.*	4 332,7	620,5	169,6	181,4	223,5	46,1	154,7	3 557,5	12 464,3	994,7	503,9	116,9
mar.	4 236,5	611,1	167,5	174,2	223,5	45,8	151,3	3 474,1	12 959,6	983,8	501,4	108,7
apr.	4 156,4	600,1	164,2	167,6	223,5	44,8	146,1	3 410,2	12 690,6	969,8	494,4	108,7
mai	4 133,1	596,5	160,6	168,1	223,5	44,3	142,6	3 394,0	12 976,3	953,4	490,2	108,7
iun.	4 071,5	608,2	164,1	174,6	223,5	46,0	109,9	3 353,4	13 736,6	945,0	501,5	108,2
iul.	4 105,8	610,7	163,4	176,2	223,5	47,7	108,3	3 386,8	13 915,6	945,5	504,8	108,2
aug.	4 075,0	605,2	163,1	171,9	223,5	46,7	107,2	3 362,6	14 069,6	946,5	511,0	108,2
sep.	3 915,9	604,0	162,4	168,3	223,5	49,8	108,1	3 203,8	14 529,2	930,2	496,2	102,3
oct.	3 904,2	602,5	164,2	165,0	223,5	49,8	139,2	3 162,5	14 956,4	951,5	519,2	102,3
nov.	3 837,8	596,7	159,2	164,9	223,5	49,0	134,0	3 107,1	15 485,2	928,7	501,4	102,3
dec.	3 736,7	604,0	158,7	172,7	223,5	49,0	69,4	3 063,3	16 158,2	956,3	511,0	101,8
2007 ian.*	3 758,7	614,0	163,7	177,4	223,5	49,4	70,4	3 074,3	16 167,1	927,7	509,2	101,8
feb.**	3 664,5	605,8	164,4	169,7	223,5	48,2	69,2	2 989,5	16 860,6	1 012,8	594,6	101,8

Perioada	Datorie externă pe termen mediu și lung 1)										
	III. Datorie negarantată public										IV. Depozite pe termen mediu și lung
	Instituții multilaterale			Total	Investiții de portofoliu			Linii de finanțare	Alți creditori privați		
	din care:				din care:						
Banca Mării Negre	Nordic Investment Bank	CFI	Petrom-BNP Paribas Luxemburg	BCR-ABN AMRO Bank	SNCFR-Marfă SA-Deutsche Bank						
2004	10,6	23,2	135,9	341,3	125,0	-	120,0	21,6	6 625,8	376,1	
2005	20,3	-	343,3	896,1	125,0	500,0	120,0	65,1	10 465,8	949,0	
2006*	16,8	-	332,1	962,1	-	500,0	120,0	148,1	14 091,7	965,7	
2006 feb.*	18,2	-	351,0	818,9	125,0	500,0	120,0	96,9	10 553,8	787,9	
mar.	18,8	-	350,1	888,9	125,0	500,0	120,0	142,2	10 944,7	842,7	
apr.	17,3	-	343,2	810,4	125,0	500,0	120,0	140,4	10 770,0	835,5	
mai	17,4	-	338,4	820,6	125,0	500,0	120,0	139,7	11 062,6	854,2	
iun.	16,7	-	318,1	889,2	125,0	500,0	120,0	140,7	11 761,7	839,5	
iul.	16,8	-	315,4	841,9	125,0	500,0	120,0	136,4	11 991,8	835,8	
aug.	15,8	-	310,2	839,4	125,0	500,0	120,0	137,1	12 146,6	843,8	
sep.	16,0	-	311,8	763,5	-	500,0	120,0	142,0	12 693,5	941,7	
oct.	15,9	-	310,2	759,5	-	500,0	120,0	142,9	13 102,5	1 010,1	
nov.	15,1	-	305,9	744,9	-	500,0	120,0	142,2	13 669,4	961,4	
dec.	16,8	-	332,1	962,1	-	500,0	120,0	148,1	14 091,7	965,7	
2007 ian.*	17,1	-	305,2	961,3	-	500,0	120,0	143,1	14 135,0	966,6	
feb.**	16,6	-	305,4	961,4	-	500,0	120,0	143,1	14 743,3	1 422,2	

\*) Date revizuite; \*\*) Date provizorii.

1) Provenită din credite și împrumuturi externe, obligațiuni și altele asemenea.

## 14. INDICATORI AI ADMINISTRAȚIEI PUBLICE

(milioane RON, cumulată de la începutul anului)

Perioada	Bugetul de stat			Bugetele locale			Bugetul asigurărilor sociale de stat		
	venituri	cheltuieli	sold	venituri	cheltuieli	sold	venituri	cheltuieli	sold
2004	32 195,4	34 073,5	-1 878,1	15 898,9	15 513,9	+385,0	16 167,1	16 166,5	+0,6
2005	36 599,5	38 782,4	-2 182,9	19 428,7	18 753,7	+675,0	17 047,2	17 167,7	-120,5
2006	40 698,1	51 235,6	-10 537,5	27 693,4	25 360,8	+2 332,6	20 311,0	18 528,0	+1 783,0
2006 feb.	6 612,8	5 761,4	+851,5	3 825,1	2 923,2	+901,9	2 979,9	2 916,4	+63,4
mar.	9 546,4	9 073,8	+472,6	5 832,3	4 731,4	+1 100,9	4 676,7	4 540,4	+136,3
apr.	13 156,8	12 482,5	+674,3	7 970,3	6 605,5	+1 364,8	6 226,3	6 049,3	+177,0
mai	16 837,1	16 006,2	+830,9	9 810,1	8 306,5	+1 503,6	7 892,5	7 533,9	+358,6
iun.	19 537,3	19 982,0	-444,6	12 184,0	10 492,2	+1 691,8	9 535,7	9 034,8	+500,8
iul.	24 371,3	23 815,6	+555,7	14 163,2	12 313,0	+1 850,2	11 186,7	10 529,1	+657,6
aug.	27 657,7	27 665,8	-8,1	15 743,1	13 773,1	+1 970,0	12 892,8	12 068,1	+824,6
sep.	31 229,0	31 779,4	-550,4	17 473,5	15 249,9	+2 223,6	14 549,8	13 618,4	+931,4
oct.	36 506,5	36 065,8	+440,7	19 649,4	17 339,0	+2 310,5	16 339,2	15 171,2	+1 168,0
nov.	39 728,2	41 012,6	-1 284,3	22 145,8	19 646,0	+2 499,8	18 049,5	16 752,6	+1 296,9
dec.	40 698,1	51 235,6	-10 537,5	27 693,4	25 360,8	+2 332,6	20 311,0	18 528,0	+1 783,0
2007 ian.	3 941,6	3 741,2	+200,4	2 480,8	1 377,4	+1 103,4	1 961,2	1 741,7	+219,5
feb.	5 865,5	8 324,4	-2 458,9	5 066,0	3 284,7	+1 781,3	3 649,0	3 504,8	+144,2

Perioada	Bugetul asigurărilor pentru șomaj			Bugetul național unic de asigurări sociale de sănătate			Credite externe acordate ministerelor		
	venituri	cheltuieli	sold	venituri	cheltuieli	sold	venituri	cheltuieli	sold
2004	1 903,7	1 658,0	+245,8	6 877,4	7 069,5	-192,1	-	3 866,4	-3 866,4
2005	2 199,6	1 548,6	+651,0	8 474,4	9 239,5	-765,1	-	2 875,4	-2 875,4
2006	2 271,0	1 570,8	+700,2	10 654,8	10 169,4	+485,4	-	2 560,7	-2 560,7
2006 feb.	351,0	250,5	+100,5	1 557,8	1 130,9	+427,0	-	218,2	-218,2
mar.	548,8	416,5	+132,3	2 408,8	1 974,2	+434,6	-	754,8	-754,8
apr.	723,0	564,8	+158,2	3 238,3	2 709,1	+529,2	-	373,2	-373,2
mai	910,1	692,2	+217,9	4 115,8	3 504,9	+610,9	-	563,7	-563,7
iun.	1 092,9	817,8	+275,0	5 002,2	4 403,6	+598,6	-	722,0	-722,0
iul.	1 277,7	936,6	+341,1	5 895,0	5 244,6	+650,4	-	832,8	-832,8
aug.	1 463,2	1 053,4	+409,8	6 766,2	6 091,6	+674,6	-	980,9	-980,9
sep.	1 647,0	1 165,8	+481,2	7 632,5	6 942,3	+690,3	-	1 129,6	-1 129,6
oct.	1 848,2	1 290,7	+557,5	8 558,4	7 822,2	+736,2	-	1 381,6	-1 381,6
nov.	2 035,7	1 404,4	+631,3	9 471,5	8 821,4	+650,1	-	1 751,8	-1 751,8
dec.	2 271,0	1 570,8	+700,2	10 654,8	10 169,4	+485,4	-	2 560,7	-2 560,7
2007 ian.	210,1	111,2	+98,9	1 041,7	525,8	+515,9	-	177,4	-177,4
feb.	384,5	236,1	+148,4	1 972,9	1 359,6	+613,3	-	272,9	-272,9

Perioada	Operațiuni financiare			Bugetul Companiei Naționale de Autostrăzi și Drumuri Naționale			Bugetul general consolidat *)		
	venituri	cheltuieli	sold	venituri	cheltuieli	sold	venituri	cheltuieli	sold
2004	-	-3 080,1	+3 080,1	1 594,8	3 260,6	-1 665,8	74 044,2	77 737,5	-3 693,3
2005	-	-2 909,5	+2 909,5	2 432,1	3 731,8	-1 299,7	87 629,4	89 897,8	-2 268,4
2006	-	-3 073,4	+3 073,4	3 319,7	3 920,6	-601,0	106 975,3	112 626,3	-5 651,0
2006 feb.	-	-427,9	+427,9	296,2	314,2	-18,1	15 998,6	13 411,7	+2 586,9
mar.	-	-653,4	+653,4	478,4	513,2	-34,8	24 003,9	21 805,8	+2 198,2
apr.	-	-840,0	+840,0	657,5	685,4	-27,9	32 639,1	29 207,4	+3 431,8
mai	-	-1 111,5	+1 111,5	879,6	1 012,3	-132,7	41 235,7	37 049,1	+4 186,6
iun.	-	-1 283,6	+1 283,6	1 019,0	1 202,0	-183,0	49 741,3	46 133,0	+3 608,3
iul.	-	-1 497,1	+1 497,1	1 179,3	1 402,4	-223,1	59 990,9	54 421,6	+5 569,3
aug.	-	-1 668,8	+1 668,8	1 653,0	1 998,5	-345,5	68 036,6	62 739,9	+5 296,7
sep.	-	-1 909,6	+1 909,6	1 980,9	2 340,9	-360,0	76 530,1	70 853,5	+5 676,7
oct.	-	-2 106,1	+2 106,1	2 324,5	2 712,9	-388,4	87 337,6	80 469,9	+6 867,7
nov.	-	-2 379,2	+2 379,2	2 578,9	3 065,1	-486,2	96 394,0	92 246,3	+4 147,8
dec.	-	-3 073,4	+3 073,4	3 319,7	3 920,6	-601,0	106 975,3	112 626,3	-5 651,0
2007 ian.	-	-250,7	+250,7	191,0	247,1	-56,0	10 256,1	7 823,7	+2 432,4
feb.	-	-458,3	+458,3	334,8	503,3	-168,5	17 500,7	17 042,3	+458,5

Sursa: Ministerul Finanțelor Publice.

\*) S-au eliminat la consolidare fluxurile între bugete.

## Precizări metodologice

### 1. Principalii indicatori macroeconomici

Datele lunare cu privire la principalii indicatori economico-sociali (date prezentate de Institutul Național de Statistică în Buletinul statistic lunar) au caracter provizoriu și pot face obiectul unor revizuri ulterioare; datele se definitivează anual, pe baza anchetei structurale de întreprindere și a unor anchete anuale specifice efectuate de INS.

Indicele producției industriale este un indice de volum care măsoară evoluția rezultatelor activităților cu caracter industrial. Începând cu 2004, anul de referință folosit la calcularea indicelui producției industriale este anul 2000. Cifra de afaceri reprezintă veniturile totale înregistrate de către întreprindere, provenite atât din activitatea principală, cât și din activitățile secundare exercitate de aceasta. Indicii cifrei de afaceri sunt indici de volum; aceștia au caracter provizoriu și se revizuiesc pe baza rectificărilor ce se efectuează retroactiv de către întreprinderile din eșantion.

Începând cu luna ianuarie 2007, eșantionul anchetei utilizate în determinarea câștigului salarial și a numărului de salariați a fost modificat. Câștigul salarial nominal net se obține prin scăderea din câștigul salarial nominal brut a impozitului, a contribuției salariaților pentru asigurările sociale de sănătate, a contribuției individuale de asigurări sociale de stat și a contribuției salariaților la bugetul asigurărilor pentru șomaj. Indicele trimestrial al costului forței de muncă este un indicator pe termen scurt care permite evaluarea tendințelor costurilor orare suportate de angajator cu forța de muncă salariată. Metodologia și seriile de date sunt construite în conformitate cu prevederile Regulamentului Consiliului și Parlamentului European nr. 450/2003 privind indicii costului de muncă.

CORE1 reprezintă inflația de bază utilizată de BNR, care reflectă variația prețurilor libere; indicele CORE1 se calculează pe baza indicelui prețului de consum din care se exclud prețurile administrate.

CORE2 reprezintă inflația de bază utilizată de BNR, care reflectă variația prețurilor libere și cu volatilitate relativ redusă; indicele CORE2 se calculează pe baza indicelui prețului de consum din care se exclud prețurile administrate și cele cu volatilitate ridicată (legume, fructe, ouă, combustibili).

Actualizarea seriilor de date se face permanent, după publicarea acestora de către INS.

### 2. Prețuri din economie

#### 2.1. Prețurile de consum pe principalele mărfuri și servicii

Începând cu luna ianuarie 2007, calculul indicilor lunari ai prețurilor de consum cu bază fixă se efectuează cu prețurile medii din anul 2005 și ponderile din același an determinate pe baza cheltuielilor medii din Ancheta bugetelor de familie.

#### 2.2. Prețurile producției industriale pe total, piață internă și piață externă

Indicele prețurilor producției industriale măsoară evoluția de ansamblu a prețurilor produselor/serviciilor industriale fabricate și livrate în primul stadiu de comercializare de producătorii interni într-o anumită perioadă față de o perioadă de referință. Sfera de cuprindere a acestui indice este reprezentată de ansamblul produselor fabricate și comercializate (la intern și/sau la export) de către operatorii economici a căror activitate principală se înscrie în cadrul diviziunilor CAEN Rev.1.

### 3. Indicatori de politică monetară

#### 3.1. Operațiunile monetare ale Băncii Naționale a României

Rata lunară a dobânzii de referință, introdusă prin Circulara nr. 3 din 1 februarie 2002, se calculează ca medie aritmetică, ponderată cu volumul tranzacțiilor, a ratelor dobânzii la depozitele atrase de BNR și la operațiunile *reverse repo* din luna anterioară celei pentru care se face anunțul. Rata medie anuală a dobânzii de referință a BNR se calculează ca medie aritmetică ponderată cu volumul tranzacțiilor a ratelor lunare ale dobânzii de referință a BNR.

Operațiunile de piață monetară efectuate de BNR și facilitățile de creditare și de depozit acordate de către aceasta băncilor sunt stipulate în Regulamentul BNR nr. 1 din 30 martie 2000. Volumul operațiunilor de piață monetară efectuate de către BNR (depozite atrase și emisiuni de certificate de depozit) este prezentat sub forma volumelor medii zilnice atât pentru tranzacțiile din cursul perioadei de referință (date flux), cât și pentru soldul acestora (date stoc). Rata medie a dobânzii în luna de raportare se calculează ca medie aritmetică ponderată cu volumul tranzacțiilor a ratelor dobânzii aplicate operațiunilor de flux/stoc.

### 3.2. Facilitățile permanente acordate instituțiilor de credit de către Banca Națională a României

Facilitățile permanente (de creditare și de depozit) acordate instituțiilor de credit de către BNR sunt accesate la inițiativa instituțiilor de credit.

Rata dobânzii pentru facilitatea marginală de credit este rata la care băncile pot obține lichiditate pe termen foarte scurt (*overnight*). Rata dobânzii pentru facilitatea marginală de depozit este rata la care băncile pot să își plaseze la BNR la sfârșitul zilei resursele excedentare. Nivelurile ratelor dobânzii la facilitățile permanente sunt stabilite de Consiliul de administrație al BNR, în conformitate cu obiectivele de politică monetară.

### 3.3. Rezervele minime obligatorii

Regulamentul nr. 6 din 24 iulie 2002 al BNR, cu modificările ulterioare, stabilește regimul rezervelor minime obligatorii aplicat băncilor/caselor centrale ale cooperativelor de credit. Acestea trebuie să mențină disponibilități bănești, în lei și valută, în conturi deschise la BNR, pe durata perioadei de aplicare (intervalul cuprins între data de 24 a lunii curente și data de 23 a lunii următoare). Rata rezervelor minime obligatorii se aplică nivelului mediu, în cadrul unei perioade de observare (intervalul cuprins între data de 24 a lunii precedente și data de 23 a lunii curente), al elementelor de pasiv din bilanțul băncilor și respectiv din bilanțul agregat al rețelelor cooperatiste de credit. Remunerarea rezervelor minime obligatorii se realizează printr-o rată a dobânzii situată cel puțin la nivelul ratei dobânzii medii la depunerile la vedere practicate de bănci și se aplică nivelului efectiv al rezervelor.

## 4. Baza monetară

Indicatorii se referă la instituțiile financiare monetare începând cu ianuarie 2007, respectiv la instituțiile de credit pentru perioada anterioară.

## 5. Bilanțurile monetare ale instituțiilor financiare monetare

Conform metodologiei ESA 1995, instituțiile financiare monetare cuprind următoarele sectoare instituționale: banca centrală (S121) – **Banca Națională a României** și alte instituții financiare monetare (S122) – societăți și cvasi-societăți a căror funcție principală constă în furnizarea de servicii de intermediere financiară care constau în primirea de depozite și/sau substitute de depozite din partea unităților instituționale altele decât societățile financiare monetare și acordarea de credite și/sau în efectuarea de plasamente în nume propriu. Din această categorie fac parte: **instituțiile de credit și fondurile de piață monetară**.

În **Bilanțul monetar agregat al altor instituții financiare monetare** sunt cuprinse activele și pasivele bilanțiere ale instituțiilor de credit (bănci persoane juridice române; sucursalele instituțiilor de credit străine; organizații cooperatiste de credit), precum și ale fondurilor de piață monetară care au investit cel puțin 85 la sută din active în instrumente financiare din următoarele categorii: instrumente ale pieței monetare, acțiuni/unități ale altor fonduri de piață monetară, alte instrumente de împrumut transferabile și având scadența reziduală de până la un an, precum și depozite bancare, urmărind o rată a profitului apropiată de ratele dobânzii oferite de instrumentele pieței monetare.

**Bilanțul consolidat net al instituțiilor financiare monetare** este format din agregarea bilanțului monetar al Băncii Naționale a României cu bilanțul monetar agregat al altor instituții financiar-monetare (instituții de credit și fonduri de piață monetară), în care relațiile în cadrul și dintre cele două sectoare instituționale (S121 și S122) au fost tratate pe baze nete.

## 6. Masa monetară M3 și contrapartida acesteia

Definirea agregatelor monetare s-a realizat conform metodologiei Băncii Centrale Europene.

Masa monetară în sens restrâns (M1) include numerarul în circulație (bancnote și monede), precum și depozitele care pot fi imediat convertibile în numerar sau utilizate pentru plăți prin transfer bancar denumite depozite *overnight*.

Masa monetară intermediară (M2) cuprinde masa monetară în sens restrâns (M1), la care se adaugă depozitele cu durata inițială de până la doi ani inclusiv și depozitele rambursabile după notificare la cel mult 3 luni inclusiv. Definiția M2 reflectă interesul acordat analizei și monitorizării unui agregat monetar care, pe lângă numerar, cuprinde și depozite cu un grad ridicat de lichiditate.

Masa monetară în sens larg (M3) cuprinde masa monetară intermediară (M2), la care se adaugă instrumentele financiare tranzacționabile emise de sectorul instituțiilor financiare monetare; instrumente ale pieței monetare, în special acțiunile/unitățile fondurilor de piață monetară și împrumuturile din operațiuni *repo* sunt incluse în acest agregat (un grad sporit de lichiditate face ca aceste instrumente să fie substitute pentru depozite).

## 7. Structura depozitelor atrase și creditelor acordate pe tipuri de sectoare instituționale

Clasificarea instrumentelor financiare pe sectoare instituționale s-a efectuat pe baza metodologiei ESA 1995 (Sistemul European de Conturi) și sunt prezentate detaliat în cadrul Normei BNR nr.13/2006. Acestea sunt: societăți nefinanciare; societăți financiare (banca centrală, alte instituții financiare monetare, alți intermediari financiari, auxiliari financiari, societăți de asigurare și fonduri de pensii); administrații publice (administrația centrală, administrații locale și administrații de securitate socială); gospodăriile populației; instituții fără scop lucrativ în serviciul gospodăriilor populației; sectorul nerezidenți.

## 8. Ratele medii ale dobânzii aplicate de instituțiile de credit

Începând cu luna ianuarie 2007, ratele medii ale dobânzii aferente creditelor, respectiv depozitelor și ratele medii ale dobânzii aferente creditelor noi, respectiv depozitelor noi, se determină conform prevederilor Normei Băncii Naționale a României nr.14/2006 privind statistica ratelor dobânzii practicate de instituțiile de credit, care transpune prevederile Regulamentului Băncii Centrale Europene privind statistica ratelor dobânzii practicate de instituțiile financiare monetare la credite și depozite în relațiile cu gospodăriile populației și societățile nefinanciare (*Regulation ECB/2001/18*).

Ratele medii ale dobânzii se calculează ca medie aritmetică a ratelor anualizate ale dobânzii, ponderate cu soldul la sfârșitul lunii de referință aferent creditelor/depozitelor, respectiv valoarea acordată/atrasă pe parcursul lunii de referință, aferentă creditelor noi/depozitelor noi.

Rata anualizată a dobânzii reprezintă rata dobânzii convenită între instituția de credit și client pentru un credit sau depozit, calculată în termeni anuali și exprimată în procente pe an.

Conform prevederilor normei, ratele medii ale dobânzii se determină pentru sectoarele instituționale Societăți nefinanciare și Gospodăriile populației și pentru categoriile bilanțiere credite (total), credite acordate pe descoperit de cont, credite pentru locuință, credite pentru consum, credite pentru alte scopuri (care includ și creditele pentru dezvoltarea afacerilor acordate persoanelor fizice autorizate și asociațiilor familiale), depozite *overnight*, depozite rambursabile după notificare, depozite la termen și împrumuturi din operațiuni *repo*.

Seriile cronologice aferente perioadei ianuarie 2004-decembrie 2006, calculate conform prevederilor Normei BNR nr.2/2003 privind determinarea și raportarea ratelor medii ale dobânzilor practicate în sistemul bancar, abrogată de Norma BNR nr.14/2006, au fost retratate pentru a se asigura comparabilitatea cu datele calculate, începând cu luna ianuarie 2007, în baza Normei BNR nr.14/2006.

## 9. Indicatori de risc bancar

### 9.1. Situația clasificării creditelor

Începând cu 1 ianuarie 2003 metodologia de clasificare a creditelor și de constituire a provizioanelor specifice de risc a fost stabilită prin Regulamentul nr. 5/2002, cu modificările ulterioare (prin Regulamentele nr. 7/2002, nr. 8/2005 și 12/2006). Regulamentul nr. 8/2005 aduce precizări în ceea ce privește performanța financiară a debitorilor-persoane fizice, care va fi încadrată în categorii notate de la A la E, potrivit criteriilor stabilite de instituțiile de credit prin norme interne (în funcție de caracteristicile venitului: certitudine, monedă de exprimare, nivelul acestuia după deducerea altor obligații de plată etc.).

### 9.3. Informații de risc bancar

#### 9.4. Sume restante mai mult de 30 de zile înregistrate de persoanele fizice cu expunere mai mică de 20 000 RON

#### 9.5. Credite acordate și angajamente asumate de instituțiile de credit

#### 9.6. Credite acordate de instituțiile de credit

Informația de risc bancar cuprinde datele de identificare ale unui debitor – persoană fizică sau juridică ne-bancară – și cele referitoare la operațiunile în lei și în valută prin care instituțiile de credit se expun riscului de credit față de acel debitor prin: a) acordarea de credite; b) asumarea de angajamente de către instituția de credit în numele debitorului.

Informația de risc se referă la expunerea fiecărei instituții de credit din sistemul bancar românesc față de un debitor, expunere egală sau mai mare de 20 000 RON. Începând cu august 2004, ca urmare a intrării în vigoare a Regulamentului nr. 4/2004 privind organizarea și funcționarea la BNR a Centralei Riscurilor Bancare, la CRB sunt raportate și sumele restante ale persoanelor fizice cu expunere mai mică de 20 000 RON care înregistrează restanțe mai mari de 30 de zile în restituirea creditelor. La Centrala Riscurilor Bancare raportează și CREDITCOOP – Casa Centrală (începând cu luna septembrie 2003) și Raiffeisen Banca pentru Locuințe S.A. (începând cu luna iunie 2006). Începând cu luna august 2006 informațiile furnizate nu cuprind date despre creditele debitorilor băncii NOVA BANK S.A.

Forma de proprietate a beneficiarului de credite a fost stabilită în conformitate cu Ordinul MFP nr. 1214/18.07.2006 (Nomenclator forme de proprietate); gruparea răspunde necesităților de analiză ale BNR. Tipul de credit acordat persoanelor fizice și juridice nebankare (tip risc) este conform Planului de conturi pentru societățile bancare și normelor de utilizare a acestuia (1997), cu modificările și completările ulterioare. Moneda în care a fost acordat creditul, în conformitate cu normele internaționale în vigoare; gruparea răspunde necesităților de analiză ale BNR. Activitatea beneficiarului de credite s-a stabilit conform Ordinului Președintelui Institutului Național de Statistică nr. 601/2002 privind actualizarea CAEN; gruparea răspunde necesităților de analiză ale BNR.

## 10. Indicatori ai pieței monetare

BUBID - Rata dobânzii pentru depozite atrase de bănci; BUBOR - Rata dobânzii pentru depozite plasate de bănci.

## 11. Indicatori ai pieței valutare

### 11.1. Piața valutară interbancară

Volumul lunar al tranzacțiilor pe piața valutară interbancară se determină prin însumarea nivelurilor zilnice ale tranzacțiilor, nivelul zilnic reprezentând maximumul dintre volumul vânzărilor și cumpărărilor. Volumul mediu anual al tranzacțiilor valutare se determină ca medie aritmetică a volumului tranzacțiilor valutare lunare.

Cursul de schimb mediu lunar (RON/EUR și RON/USD) se calculează ca medie aritmetică simplă a cursurilor valutare zilnice ale pieței valutare comunicate de Banca Națională a României. Cursul de schimb mediu anual (RON/EUR și RON/USD) se calculează ca medie aritmetică simplă a cursurilor medii lunare.

## 12. Indicatori ai pieței de capital

### 12.1. Piața de capital - Bursa de Valori București

Indicele Bursei de Valori București, BET (*Bucharest Exchange Trading*) este primul indice oficial introdus la BVB și a fost lansat la 22 septembrie 1997. Acesta reflectă tendința de ansamblu a prețurilor celor mai lichide 10 acțiuni, fiind utilizat ca suport în tranzacționarea de instrumente derivate (*futures* și *options*) în scopul managementului riscului. Indicele este calculat ca o medie ponderată (cu capitalizarea) a titlurilor aflate în portofoliul indicelui. Acțiunile trebuie să fie cotate la categoria I și trebuie să aibă cea mai mare capitalizare bursieră (suma capitalizărilor firmelor ale căror acțiuni sunt în portofoliul indicelui să depășească 60 la sută din capitalizarea bursieră totală); în ceea ce privește lichiditatea acestor acțiuni, valoarea tranzacțiilor în ultimele 3/6/9 luni trebuie să fie peste 70 la sută din totalul valorii de tranzacționare.

Indicele compozit al Bursei de Valori București (BET-C) reprezintă evoluția tuturor titlurilor tranzacționate la BVB. Modul de calcul este similar cu cel utilizat în cazul indicelui BET. În coșul indicelui vor fi automat incluse noile societăți pe măsură ce acestea sunt cotate, în ziua următoare formării prețului de piață. Totodată, BET-C reflectă și modificările care au loc în capitalul social al societăților cotate.

Atât în cazul BET, cât și în cazul BET-C, din societățile care pot intra în componența coșului sunt excluse fondurile de investiții. De asemenea, pentru a evita influențarea valorilor indicelui de către evoluția unui număr mic de societăți, ponderea oricărei societăți este limitată la 20 la sută.

Indicele BET-FI a fost calculat inițial pentru cele cinci SIF înscrise la cota bursei, urmând să includă toate fondurile de investiții care vor fi cotate ulterior. Data începerii calculării este 1 noiembrie 2000; valoarea lui inițială (la 31 octombrie 2000) este de 1 000 puncte; metodologia de calcul este identică cu cea aplicată pentru calculul indicelui BET-C (ponderare cu capitalizarea și actualizarea în momentul majorărilor de capital, utilizând prețurile de închidere).

### 12.2. Piața de capital - Bursa Electronică RASDAQ

Indicele RASDAQ Compozit a fost lansat la 31 iulie 1998, valoarea de start a acestuia fiind de 1 000 puncte. În calcularea indicelui sunt incluse toate societățile listate la Bursa Electronică RASDAQ, urmărindu-se sintetizarea tendinței globale a prețurilor acțiunilor emise de societățile listate. Din punct de vedere al metodologiei de calcul, acest indice se încadrează în grupa de indici bursieri obținuți prin ponderarea cu capitalizarea de piață. Participarea unui simbol în indice este limitată la 25 la sută din totalul capitalizării simbolurilor incluse în RASDAQ-C. Indicii RAQ-I și RAQ-II au fost lansați o dată cu introducerea Categoriilor de Excelență, pentru a reflecta evoluția de ansamblu a prețurilor emitenților de top listați pe Bursa Electronică RASDAQ la Categoria I, respectiv II. Metoda de calcul este aceeași cu cea utilizată pentru calculul RASDAQ-C. Data lansării a fost 28 octombrie 2002, iar valoarea inițială 1 079,216 puncte.

## 13. Indicatori ai balanței de plăți și poziției investiționale internaționale

### 13.2. Poziția investițională internațională a României

Poziția investițională internațională a României, în conformitate cu definiția acceptată de practica internațională, reprezintă stocurile de active și pasive financiare externe ale unei țări, la un moment dat. Tabelul standard al poziției investiționale internaționale cuprinde atât stocurile activelor și pasivelor financiare externe de la începutul și sfârșitul unei perioade, cât și tranzacțiile financiare, modificările de cursuri de schimb, de prețuri internaționale și alte modificări financiare, ce au avut loc în același interval de timp. De menționat faptul că tranzacțiile financiare incluse în poziția investițională internațională fac obiectul contului financiar al balanței de plăți.

### 13.3. Principalii indicatori ai poziției investiționale internaționale

Datoria externă pe termen mediu și lung (datoria negarantată) include și depozitele pe termen mediu și lung ale băncilor străine la băncile rezidente.