



BULETIN LUNAR

IULIE 2006

ISSN 1224-2098

NOTĂ

Redactarea a fost finalizată la data de 29 septembrie 2006.

*Datele statistice au fost furnizate de Institutul Național de Statistică,
Ministerul Finanțelor Publice, Bursa de Valori București,
Bursa Electronică RASDAQ
și Banca Națională a României.*

*Unele dintre aceste date au caracter provizoriu,
urmând a fi revizuite în publicațiile ulterioare.*

*Redactarea finală și tehnoredactarea buletinului
au fost realizate de Direcția Studii și Publicații.*

*Reproducerea publicației este interzisă, iar utilizarea datelor
în diferite lucrări este permisă numai cu indicarea sursei.*

tel.: 021/312.43.75; fax: 021/314.97.52

Str. Lipscani nr. 25, cod 030031, București

www.bnro.ro

Cuprins

SINTEZA PRINCIPALELOR EVOLUȚII ECONOMICE ȘI DE POLITICĂ MONETARĂ ÎN LUNA IULIE 2006	5
Economia reală	5
Politica monetară	9
INDEX LEGISLATIV	11
Principalele acte normative cu caracter economic general și din domeniul financiar-bancar adoptate în luna iulie 2006	11
Principalele reglementări emise de BNR în luna iulie 2006	11
LISTA MATERIALELOR PUBLICATE ÎN BULETINELE LUNARE ALE BĂNCII NAȚIONALE A ROMÂNIEI	12
SECȚIUNE STATISTICĂ.....	13

SINTEZA PRINCIPALELOR EVOLUȚII ECONOMICE ȘI DE POLITICĂ MONETARĂ ÎN LUNA IULIE 2006

Economia reală

În trimestrul II 2006 dinamica anuală a produsului intern brut și-a păstrat tendința ascendentă, majorându-se la 7,8 la sută (comparativ cu 6,9 la sută în intervalul anterior); consumul final și investițiile au consemnat accelerări de ritm, în timp ce contribuția cererii externe nete s-a deteriorat.

Intensificarea cu 1,8 puncte procentuale a dinamicii anuale a consumului final privat (până la 12,7 la sută) a fost susținută atât de achizițiile de bunuri și servicii (+3,8 puncte procentuale), cât și de autoconsum. În acest context, potențialul inflaționist al cererii de consum s-a menținut ridicat, fapt confirmat și de continuarea ritmului alert de creștere a volumului cifrei de afaceri aferente comerțului cu bunuri de uz curent (peste 20 la sută). În același interval, consumul final guvernamental și-a atenuat ritmul de creștere, de la 4,3 la 0,9 la sută, pe fondul încetinerii ritmului angajărilor de personal în aparatul administrativ.

O contribuție favorabilă la dinamizarea PIB în trimestrul II a revenit și formării brute de capital fix. Accelerarea ratei anuale de creștere a acestui indicator comparativ cu trimestrul anterior (cu 0,8 puncte procentuale, până la 12,2 la sută) a fost însoțită și de ameliorări de ordin calitativ, achizițiile de utilaje intensificându-și ritmul anual de peste 6 ori (+18,1 la sută) și redevenind astfel segmentul cu cel mai ridicat aport la dezvoltarea investițiilor. În schimb, volumul lucrărilor de construcții noi și de reparații capitale a consemnat salturi mult inferioare celor din trimestrul I (11,1 la sută și respectiv circa 3 la sută, variații anuale), evoluție atribuită îndeosebi lucrărilor de infrastructură, probabil ca urmare a estompării influenței exercitate anterior de efortul de înlăturare a pagubelor produse de inundațiile din a doua jumătate a anului 2005.

Contribuția negativă a cererii externe nete la creșterea PIB s-a accentuat în trimestrul II 2006 cu 0,8 puncte procentuale față de valoarea din trimestrul I (până la -4,9 puncte procentuale), decelerarea ratei anuale de creștere a exporturilor de bunuri și servicii (de la 13 la 10,5 la sută) fiind mult mai pronunțată decât

Utilizarea PIB

	% față de aceeași perioadă a anului anterior	
	Trim. I 2006	Trim. II 2006
Produs intern brut	6,9	7,8
Consum final total	10,2	11,5
Populație	10,9	12,7
Administrație publică	4,3	0,9
Formarea brută de capital fix	11,4	12,2
Export de bunuri și servicii	13,0	10,5
Import de bunuri și servicii	18,7	18,0

Sursa: INS

Formarea PIB

	% față de aceeași perioadă a anului anterior	
	Trim. I 2006	Trim. II 2006
Produs intern brut	6,9	7,8
Industrie	4,8	7,8
Construcții	20,4	14,2
Agricultură, silvicultură și piscicultură	- 5,3	2,1
Servicii	6,8	7,5
Valoare adăugată brută - total	6,3	7,7
Impozite nete pe produs	11,7	8,1

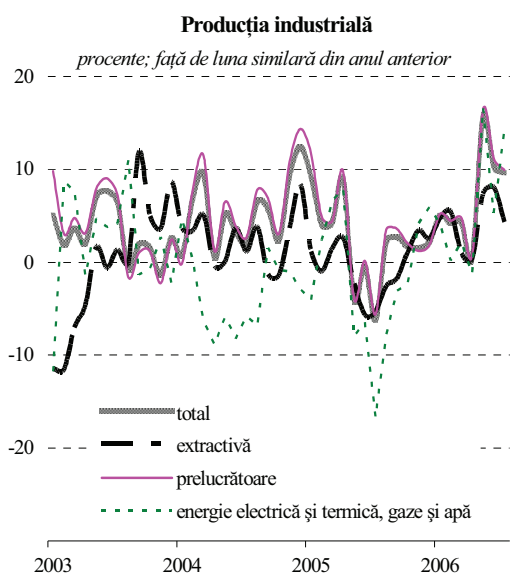
Sursa: INS

Indicatori macroeconomici

	variație procentuală	
	iul. '06/ iul. '05	7 luni '06/ 7 luni '05
1. Producția industrială	9,7	7,1
2. Comerțul exterior		
2.1. Export	10,4	18,8
2.2. Import	23,9	25,1
3. Câștigul salarial lunar mediu net		
3.1. Nominal	15,3	14,9
3.2. Real	8,6	6,8
4. Prețurile de consum al populației	6,2	7,6
5. Prețurile producției industriale	13,0	11,5
6. Cursul de schimb mediu al leului*		
6.1. EUR	-0,2	+3,0
6.2. USD	+5,1	-0,1
	iulie 2006	
7. Rata dobânzii de referință (% p.a.)	8,50	
8. Rata șomajului înregistrat (%)	5,1	

*) apreciere (+), depreciere (-)

Indicatori determinați pe baza datelor INS și BNR.



cea consemnată în cazul importurilor (de la 18,7 la 18 la sută). Potrivit datelor din balanța comercială, încetinirea creșterii exporturilor a fost determinată în principal de înjumătățirea ritmului anual înregistrat de grupa mașinilor și aparatelor mecanice și electrice (până la 25 la sută¹); cu toate acestea, categoria de bunuri menționate, împreună cu grupa mijloacelor de transport au continuat să concentreze circa 86 la sută din creșterea exporturilor, situându-se și în perioada analizată printre cele mai dinamice categorii de produse livrate pe piețele externe. În privința importurilor, gradul de concentrare a rămas sub cel al exporturilor, un nivel comparabil fiind asigurat de un număr de cinci grupe de bunuri (mașini și aparate mecanice și electrice, mijloace de transport, produse ale industriei chimice, metale comune și combustibili). Înclinația către achiziția de bunuri de consum de fabricație externă s-a menținut pronunțată, fiind totuși posibilă o ușoară scădere a indicelui de volum corespunzător întregii grupe, în comparație cu intervalul ianuarie-martie².

În luna iulie 2006, rata anuală de creștere a volumului producției industriale s-a menținut la un nivel ridicat (+9,7 la sută), însă rezultatul s-a datorat exclusiv manifestării unui efect de bază³, evoluțiile curente exercitând o influență de sens contrar – s-au înregistrat valori negative atât în cazul seriei brute, cât și al celei ajustate cu numărul de zile lucrătoare (-4,9 la sută și respectiv -2,3 la sută). Similar ultimelor două luni, decalajul pozitiv dintre ritmul de creștere a volumului producției industriale și cel al vânzărilor s-a menținut (+5,7 puncte procentuale în industria prelucrătoare) atingând valori semnificative în cazul grupei bunurilor de folosință îndelungată (+18,5 puncte procentuale în luna iulie și +15 puncte procentuale în primele 7 luni) și indicând faptul că o parte a producției alimentează creșterea stocurilor.

În perspectivă, situația industriei prelucrătoare pare a se menține favorabilă, în condițiile în care indicele GEA pentru trimestrul III 2006 înregistrează valori pozitive comparabile cu cele din intervalul precedent, iar indicatorul de încredere DGEFCIN (serie desezonalizată) rămâne, de asemenea, pozitiv.

¹ Calcule efectuate folosind ca deflator indicele valorii unitare din comerțul exterior.

² Informațiile statistice disponibile permit calcule aproximative ale indicelui de volum pentru bunurile de uz curent (circa 118 la sută în trimestrul II față de circa 117 la sută în intervalul precedent), automobile și alte vehicule terestre (131 la sută față de 134 la sută) și instrumente și aparate optice, fotografice etc. (circa 110 la sută față de 121 la sută).

³ În luna iulie 2005, volumul producției industriale a scăzut în termeni anuali cu 6,2 la sută, cel mai sever declin din ultimii 4 ani.

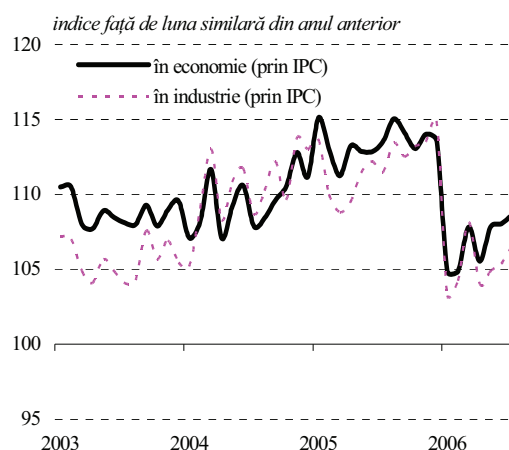
În ceea ce privește piața muncii, evoluțiile din luna iulie relevă o îngustare suplimentară comparativ cu perioada anterioară, în condițiile în care atât rata șomajului înregistrat, cât și cea ajustată sezonier au consemnat scăderi importante (până la 5,1 la sută și respectiv 5,4 la sută). Dinamica anuală a câștigurilor salariale nete (deflate cu IPC) s-a majorat la 8,6 la sută, cu 0,6 puncte procentuale peste valoarea consemnată în luna anterioară și cu 1,5 puncte procentuale peste media trimestrului II 2006, fiind astfel improbabilă o atenuare a presiunii din partea câștigurilor salariale asupra consumului de bunuri și servicii la nivelul întregului trimestru comparativ cu prima jumătate a anului.

Evoluția activității din sectorul comercial consemnată în luna iulie confirmă această ipoteză, în condițiile în care ritmul anual de creștere a volumului cifrei de afaceri pentru comerțul cu amănuntul s-a menținut pronunțat pozitiv (+28,4 la sută, similar lunii precedente), iar vânzările de autovehicule și carburanți au consemnat un plus de dinamică de 6 puncte procentuale față de iunie (până la 24,4 la sută), asigurat conform statisticilor de specialitate atât de revigorarea interesului pentru autoturismele autohtone, cât și de menținerea cererii pentru cele de proveniență străină. În ceea ce privește serviciile de piață pentru populație, deși rata anuală de creștere s-a redus în luna iulie (+17,9 la sută), aceasta reprezintă dublul celei consemnate în intervalul aprilie-iunie.

Din perspectiva schimburilor comerciale externe, luna iulie a consemnat o deteriorare accentuată: rata anuală de creștere a exporturilor s-a redus cu 12 puncte procentuale față de luna anterioară, iar importurile și-au consolidat creșterea cu încă 2,4 puncte procentuale. În aceste condiții, deficitul comercial fob/fob s-a majorat cu 71,8 la sută față de perioada similară din anul anterior, aproximativ 54 la sută rezultând din relațiile cu Uniunea Europeană.

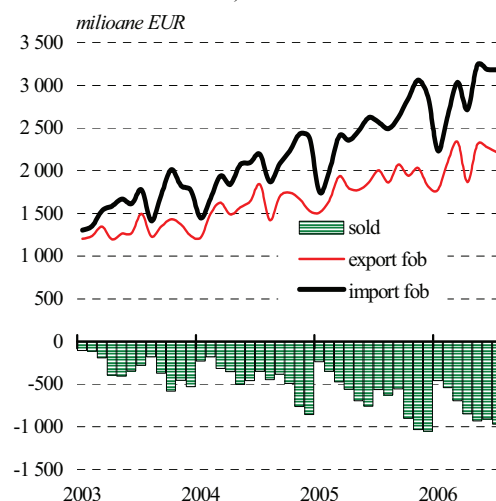
Rata anuală de creștere a prețurilor producției industriale pentru piața internă s-a menținut în luna iulie la valoarea din luna precedentă (13,4 la sută). Tendința a fost susținută exclusiv de sectorul prelucrător (+1 punct procentual, până la 13,7 la sută – nivel superior mediei industriei pentru prima dată în ultimele 19 luni), în principal pe seama presiunilor exercitate de unele materii prime; o altă posibilă explicație a trendului ascendent pe care s-a înscris dinamica prețurilor de producție din industria prelucrătoare în ultimele luni o reprezintă încorporarea în preț a cheltuielilor realizate pentru investiții și chiar a unor marje de profit mai mari, permise de semnalele de revigorare a cererii. În industria energetică, ritmul anual de creștere a prețurilor de producție s-a diminuat cu 3 puncte procentuale față luna iunie (până la 6,6 la sută). În acest ultim caz, evoluțiile favorabile

Evoluția câștigurilor salariale reale nete

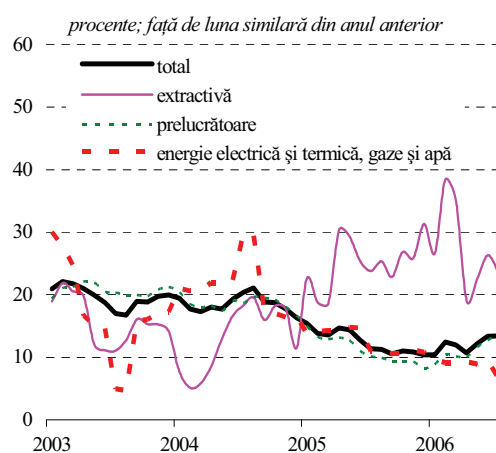


Sursa: INS, calcule BNR

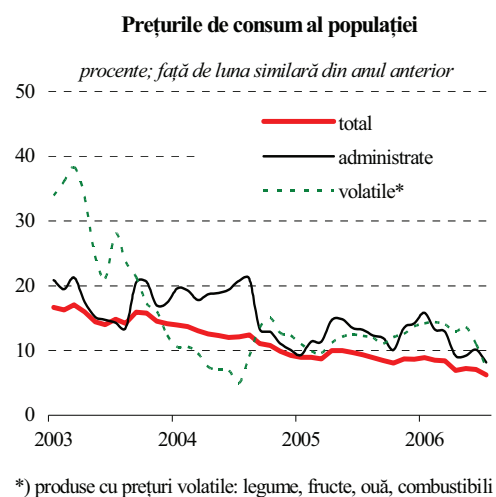
Balanța comercială



Prețurile producției industriale pentru piața internă



Sursa: INS



Sursa: INS, calcule BNR

observate atât la nivelul prețurilor, cât și al producției ar putea fi interpretate ca un prim efect al măsurilor de eficientizare a sectorului desfășurate în ultimii ani, inclusiv în urma privatizării segmentelor de distribuție.

Rata anuală a inflației a continuat să se reducă, ajungând în luna iulie la 6,2 la sută (cu 0,9 puncte procentuale sub nivelul anterior). Atenuarea presiunilor a fost vizibilă în principal la nivelul produselor cu prețuri volatile (-3,9 puncte procentuale) ca urmare a: (i) decelerării dinamicii anuale a prețurilor legumelor și fructelor (-5,5 puncte procentuale) pe seama ofertei interne suficiente; (ii) scăderii în continuare a prețului ouălor (-25,6 la sută, cu 13,8 puncte procentuale sub nivelul din luna iunie), datorită manifestării unui efect de bază⁴. Prețurile administrate au consemnat o rată de creștere de 8,2 la sută, cu 2 puncte procentuale sub valoarea din luna anterioară.

⁴ În luna iulie 2005, prețul ouălor a crescut cu 21,5 la sută față de luna anterioară.

Politica monetară

În luna iulie, implementarea politicii monetare s-a realizat conform măsurilor adoptate de banca centrală la finele lunii precedente; astfel, în cadrul ședinței din 27 iunie, CA al BNR a hotărât (i) majorarea ratei dobânzii de politică monetară până la nivelul de 8,75 la sută, (ii) creșterea de la 16 la 20 la sută a ratei rezervelor minime obligatorii aferente pasivelor în lei începând cu perioada de aplicare 24 iulie-23 august, precum și (iii) continuarea exercitării unui control ferm asupra lichidității de pe piața monetară, prin sterilizarea substanțială a excedentului de lichiditate prin intermediul operațiunilor de piață.

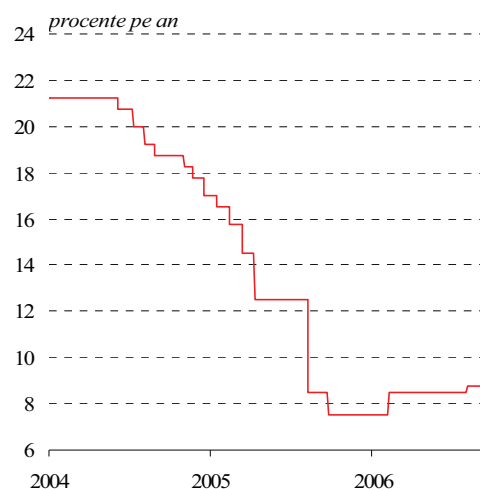
Exceptând ajustarea ascendentă cu 0,25 puncte procentuale a ratei fixe de dobândă atașate, principalul instrument de politică monetară – atragerea de depozite pe termen de o lună – și-a menținut caracteristicile din ultimele trei luni; banca centrală a continuat să accepte integral sumele oferite de bănci în cadrul licitațiilor săptămânale, astfel încât volumul mediu zilnic de lichiditate atras prin intermediul acestui instrument a sporit cu 56,7 la sută față de cel din iunie. În același timp, valoarea certificatelor de depozit emise de BNR (1 999,8 milioane RON) a fost la rândul său ușor superioară celei din luna anterioară.

Cu toate acestea, randamentul mediu al depozitelor interbănci a suferit o ajustare descendentă relativ amplă (-2,0 puncte procentuale față de luna iunie), această evoluție reflectând creșterea prudenței cu care instituțiile de credit și-au gestionat lichiditatea în perioada analizată. Băncile au preferat să mențină temporar rezerve excedentare, atât pentru a putea satisface noile cerințe privind nivelul prevăzut al rezervelor minime obligatorii, cât și pentru a dispune de resursele necesare efectuării consistentelor plăți trimestriale către Trezorerie. Excedentul substanțial de lichiditate acumulat a fost parțial drenat prin intermediul facilității de depozit oferite de banca centrală, volumul sumelor astfel plasate atingând cel mai înalt nivel din ultimele șase luni.

În pofida scăderii randamentelor de pe piața monetară, ritmul de depreciere a monedei naționale în raport cu euro s-a încetinit comparativ cu luna precedentă, relativa refacere a interesului investitorilor financiari pentru plasamentele pe piețele din regiune contrabalansând parțial efectul exercitat de creșterea puternică a cererii excedentare de devize formulate de rezidenți.

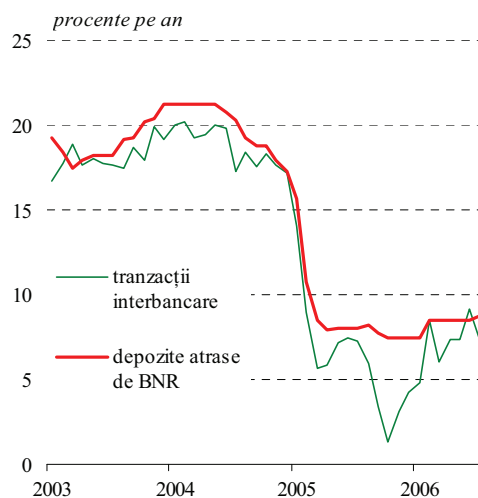
La rândul lor, ratele dobânzilor practicate de bănci pentru creditele/depozitele noi s-au înscris pe trenduri diferite comparativ cu lunile anterioare; astfel, rata medie a dobânzii aferente creditelor noi s-a majorat în iulie cu 0,1 puncte

Rata dobânzii de politică monetară*

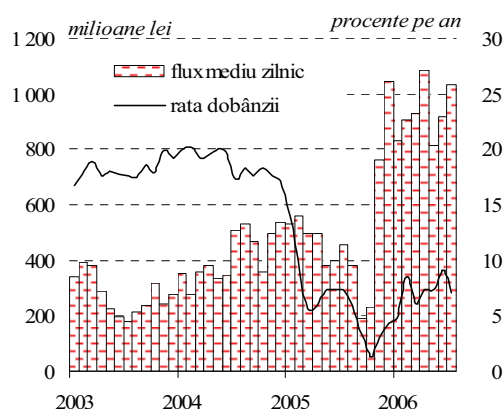


*) rata maximă a dobânzii pentru depozitele atrase de BNR pe termen de 1 lună

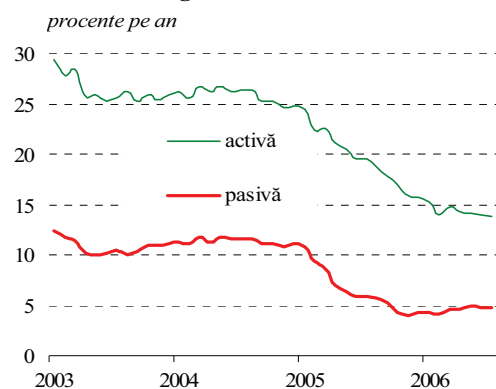
Ratele dobânzilor pe piața monetară



Operațiuni interbănci pe piața monetară



**Ratele dobânzilor practicate de bănci
în relație cu clienții nebancari
neguvernamentali**



procentuale (până la 12,3 la sută), iar randamentul mediu al depozitelor noi s-a diminuat cu 0,1 puncte procentuale (până la 5,8 la sută). Dacă în cazul noilor împrumuturi, ajustarea ascendentă a caracterizat ratele dobânzilor aferente ambelor segmente de clientelă, în cazul depozitelor noi, scăderea randamentului mediu s-a localizat exclusiv la nivelul companiilor, persoanele fizice beneficiind de o ușoară majorare a ratei medii a dobânzii oferite pentru plasamentele la termen.

INDEX LEGISLATIV

Principalele acte normative cu caracter economic general și din domeniul financiar-bancar adoptate în luna iulie 2006

Ordinul nr. 1.121 din 4 iulie 2006 al ministrului finanțelor publice privind aplicarea Standardelor Internaționale de Raportare Financiară (M.O. nr. 602/12.07.2006).

Legea nr. 280 din 6 iulie 2006 aprobă Ordonanța de urgență a Guvernului nr.23/2006 pentru modificarea și completarea Ordonanței Guvernului nr. 39/1996 privind înființarea și funcționarea Fondului de garantare a depozitelor în sistemul bancar (M.O. nr. 600/11.07.2006).

Legea nr. 287 din 6 iulie 2006 modifică și completează Ordonanța Guvernului nr.51/1997 privind operațiunile de leasing și societățile de leasing (M.O.nr.606/13.07.2006).

Ordinul nr. 67 din 13 iulie 2006 al președintelui Comisiei Naționale a Valorilor Mobiliare aprobă Regulamentul nr.11/2006 privind securitizarea creanțelor (M.O. nr. 610/14.07.2006).

Legea nr. 323 din 14 iulie 2006 aprobă Ordonanța Guvernului nr. 3/2006 privind creșterile salariale ce se vor acorda în 2006 personalului bugetar salarizat potrivit OUG nr. 24/2000 privind sistemul de stabilire a salariilor de bază pentru personalul contractual din sectorul bugetar și personalului salarizat potrivit anexelor nr. II și III la Legea nr. 154/1998 privind sistemul de stabilire a salariilor de bază în sectorul bugetar și a indemnizațiilor pentru persoane care ocupă funcții de demnitate publică (M.O. nr. 624/ 19.07.2006).

Ordinul nr. 69 din 20 iulie 2006 al președintelui Comisiei Naționale a Valorilor Mobiliare aprobă Regulamentul nr. 13/2006 privind obligațiunile ipotecare (M.O. nr. 640/25.07.2006).

Ordonanța Guvernului nr. 33 din 26 iulie 2006 stabilește unele măsuri pentru finalizarea privatizării Băncii Comerciale Române – SA (M.O. nr. 668/3.08.2006).

Principalele reglementări emise de BNR în luna iulie 2006

Circulara nr. 11 din 3 iulie 2006 modifică rata rezervei minime obligatorii pentru mijloacele bănești în monedă națională (M.O. nr. 590/7.07.2006).

Circulara nr. 12 din 3 iulie 2006 stabilește nivelul ratei dobânzii de referință a Băncii Naționale a României, valabil în luna iulie 2006, la 8,50 la sută pe an (M.O. nr. 590/7.07.2006).

Circulara nr. 13 din 7 iulie 2006 stabilește rata dobânzii plătită la rezervele minime obligatorii constituite în lei, începând cu perioada de aplicare 24 iunie – 23 iulie 2006, la 1,90 la sută pe an (M.O. nr. 612/14.07.2006).

Ordinul nr. 3 din 17 iulie 2006 al guvernatorului Băncii Naționale a României aprobă modelele situațiilor financiare periodice și normele metodologice privind întocmirea și utilizarea acestora, aplicabile instituțiilor financiare nebankare (M.O. nr. 643/26.07.2006).

Regulamentul nr. 2 din 20 iulie 2006 stabilește comisioanele practice de Banca Națională a României pentru efectuarea operațiunilor de depunere și retragere de numerar ale instituțiilor de credit și ale Trezoreriei Statului (M.O. nr. 645/26.07.2006).

Circulara nr. 14 din 20 iulie 2006 privind punerea în circulație, în scop numismatic, a unei monede din argint, având valoarea nominală de 5 lei, emisiunea „Monumente de artă feudală creștină” (M.O. nr. 647/26.07.2006).

Norma nr. 13 din 20 iulie 2006 privind raportarea statistică a datelor pentru elaborarea bilanțului monetar (M.O. nr. 679/8.08.2006).

Norma nr. 14 din 20 iulie 2006 privind statistica ratelor dobânzii practice de instituțiile de credit (M.O. nr. 679/8.08.2006).

LISTA MATERIALELOR PUBLICATE ÎN BULETINELE LUNARE ALE BĂNCII NAȚIONALE A ROMÂNIEI

PERFORMANȚELE DE AJUSTARE EXTERNĂ ALE ROMÂNIEI ÎN ANUL 1999 (Buletin lunar nr. 1/2000)

CENTRALA RISCURILOR BANCARE (Buletin lunar nr. 2/2000)

POLITICA FISCALĂ ÎN TRIMESTRUL I 2000 (Buletin lunar nr. 4/2000)

NOUL REGULAMENT PRIVIND OPERAȚIUNILE DE PIAȚĂ MONETARĂ EFECTUATE DE BNR
ȘI FACILITĂȚILE DE CREDITARE ȘI DE DEPOZIT ACORDATE DE CĂTRE ACEASTA BĂNCILOR
(Buletin lunar nr. 5/2000)

CENTRALA RISCURILOR BANCARE– prezentarea activității în perioada februarie-septembrie 2000
(Buletin lunar nr. 9/2000)

ECONOMIA REALĂ ÎN ANUL 2000 (Buletin lunar nr. 12/2000)

CENTRALA INCIDENTELOR DE PLĂȚI (Buletin lunar nr. 2/2001)

EVOLUȚIA SISTEMULUI BANCAR ROMÂNESC (Buletin lunar nr. 7/2001)

CREAREA CENTRULUI DE PROCESARE ȘI DISTRUGERE A BANCNOTELOR
(Buletin lunar nr. 10/2001)

EVOLUȚIA SISTEMULUI BANCAR ROMÂNESC ÎN ANUL 2001 (Buletin lunar nr. 1/2002)

INTRODUCEREA MONEDEI UNICE – UN PROCES ÎNCHEIAT CU SUCCES (Buletin lunar nr. 2/2002)

MODIFICĂRI ALE MECANISMULUI REZERVELOR MINIME OBLIGATORII (Buletin lunar nr. 6/2002)

EVOLUȚIA SISTEMULUI BANCAR ÎN ANUL 2002 (Buletin lunar nr. 12/2002)

EVOLUȚIA SISTEMULUI BANCAR ÎN SEMESTRUL I 2003 (Buletin lunar nr. 7/2003)

EVOLUȚIA SISTEMULUI BANCAR ÎN ANUL 2003 (Buletin lunar nr. 12/2003)

EVOLUȚIA SISTEMULUI BANCAR ÎN SEMESTRUL I 2004 (Buletin lunar nr. 7/2004)

CENTRALA RISCURILOR BANCARE (Buletin lunar nr. 8/2004)

INSTITUȚIILE DE CREDIT ÎN ANUL 2004 (Buletin lunar nr. 1/2005)

SISTEMUL BANCAR ȘI ACTIVITATEA DE CREDITARE ÎN 2005 (Buletin lunar nr. 10/2005)

SISTEMUL BANCAR ȘI ACTIVITATEA DE CREDITARE ÎN 2005 (Buletin lunar nr. 1/2006)

SISTEMUL BANCAR ȘI ACTIVITATEA DE CREDITARE ÎN SEMESTRUL I 2006 (Buletin lunar nr. 6/2006)

Secțiune statistică

Notă:

*Începând cu Buletinul lunar nr.7/2005, ca urmare a denominării monedei naționale a României la data de 1 iulie 2005, conform Legii nr.348/14 iulie 2004, seriile de date exprimate în monedă națională au fost transformate în lei noi (RON), astfel:
1 leu nou (RON)=10 000 lei vechi (ROL).*

Cuprins

1. Principalii indicatori macroeconomici	15
2. Prețurile de consum al populației și prețurile producției industriale pentru piața internă.....	16
3. Baza monetară.....	17
4. Masa monetară.....	17
5. Creditul intern, net.....	18
6. Indicatori ai pieței monetare.....	20
7. Ratele medii ale dobânzilor practicate de instituțiile de credit pentru operațiunile în RON.....	20
8. Ratele medii ale dobânzilor practicate de instituțiile de credit	
- pentru activele bilanțiere curente și obligațiile bilanțiere la termen	
- în RON.....	21
- în euro.....	22
- în dolari SUA.....	23
- pentru creditele și depozitele la termen noi	
- în RON.....	24
- în euro.....	25
- în dolari SUA.....	26
9a. Operațiunile monetare ale Băncii Naționale a României.....	27
9b. Facilitățile permanente acordate instituțiilor de credit de către Banca Națională a României.....	27
9c. Rezervele minime obligatorii.....	27
10. Bilanțul monetar al Băncii Naționale a României.....	28
11. Bilanțul monetar agregat al instituțiilor de credit.....	32
12. Situația monetară consolidată.....	39
13a. Poziția investițională internațională a României.....	41
13b. Principalii indicatori ai poziției investiționale internaționale.....	42
14. Balanța de plăți.....	44
15a. Piața valutară interbancară.....	46
15b. Cursuri zilnice pe piața valutară.....	46
16a. Piața de capital - Bursa de Valori București.....	47
16b. Piața de capital - Bursa Electronică RASDAQ.....	47
17. Bugetul general consolidat.....	48
18a. Situația clasificării creditelor.....	50
18b. Principalii indicatori de prudențialitate.....	51
19a. Informații de risc bancar.....	52
19b. Sume restante mai mult de 30 de zile înregistrate de persoanele fizice cu expunere mai mică de 20 000 RON.....	52
19c. Credite acordate și angajamente asumate de instituțiile de credit.....	53
19d. Credite acordate de instituțiile de credit.....	54
20a. Situația instrumentelor de plată de debit refuzate.....	56
20b. Situația titularilor de cont care au generat incidente de plată.....	56
<i>Precizări metodologice.....</i>	<i>57</i>

Simboluri folosite în tabele

... = lipsă date

– = valoare nulă

0 = valoare subunitară mai mică decât 0,5

x = nu este cazul

p.a.= pe an

1. Principalii indicatori macroeconomici

Perioada	Producția industrială (serie brută; variație %)		Comerț interior (variație % 1)		Comerț exterior (fob, mil. EUR) 2)			Sold cont curent 3) 5) (mil. EUR)	Numărul salariaților din economie (mii persoane) 4)	Situația șomajului (la sfârșitul perioadei)	
	lunară	1)	vânzări de mărfuri cu amănuntul	servicii comerciale prestate populației	Export	Import	Sold			număr total șomeri înregistrați (mii persoane)	rata șomajului înregistrat (%)
2001	x	8,3	1,9	-5,6	12 722	16 045	-3 323	-2 488	4 619,0	826,9	8,8
2002	x	4,3	7,9	7,7	14 675	17 427	-2 752	-1 623	4 568,0	760,6	8,4
2003	x	3,1	11,2	7,9	15 614	19 569	-3 955	-3 060	4 591,0	658,9	7,4
2004	x	5,3	12,8	23,7	18 935	24 258	-5 323	-5 099	4 469,0	557,9	6,3
2005	x	2,0	17,6	18,6	22 255	30 061	-7 806	*) -6 891	4 536,5	523,0	5,9
2005 iul.	-4,0	1,3	17,5	15,3	2 004	2 567	-563	-3 412	4 567,5	489,3	5,6
aug.	2,4	1,4	18,3	16,8	1 863	2 491	-628	-3 248	4 563,2	499,0	5,7
sep.	6,7	1,5	17,4	17,1	2 072	2 627	-555	-4 363	4 554,6	493,8	5,6
oct.	-0,2	1,4	16,5	18,0	1 941	2 841	-900	-4 891	4 538,0	499,7	5,7
nov.	1,8	1,3	16,0	17,6	2 029	3 062	-1 033	-6 023	4 537,6	504,8	5,7
dec.	-8,3	2,0	17,6	18,6	1 819	2 868	-1 049	*) -6 891	4 501,2	523,0	5,9
2006 ian.	-2,8	4,2	32,3	-7,6	1 774	2 233	-459	-323	4 556,2	548,0	6,2
feb.	0,7	3,5	26,4	1,5	2 105	2 646	-540	-831	4 565,6	554,6	6,3
mar.	13,5	4,5	23,8	-0,8	2 338	3 036	-698	-1 465	4 582,0	545,9	6,2
apr.	-7,2	3,5	22,6	-0,4	1 868	2 716	-847	-2 219	4 589,7	517,3	5,9
mai	10,4	5,9	25,1	8,4	2 307	3 238	-931	-3 113	4 604,0	481,2	5,5
iun.	-0,4	6,7	25,1	4,9	2 281	3 187	-906	-3 985	4 612,2	465,9	5,3
iul.	-4,9	7,1	25,8	6,9	2 212	3 180	-968	-4 878	4 617,4	446,8	5,1

Sursa: Institutul Național de Statistică, Ministerul Finanțelor Publice și Banca Națională a României.

1) Cumulat de la începutul anului, față de aceeași perioadă a anului anterior; 2) Datele lunare sunt operative; 3) Cumulat de la începutul anului; 4) Datele anuale sunt valori medii; 5) Din 2003, include și profitul reinvestit; *) Date provizorii.

(continuare)

Perioada	Câștigul salarial mediu net lunar			Variația lunară a prețurilor producției industriale pentru piața internă (%)	Variația lunară a prețurilor de consum al populației (%)	Cursul de schimb al pieței valutare 6)				Rata dobânzii de referință (% p.a.) 7)	Rata medie a dobânzilor băncilor (clienți nebancri negeruvernamentali) (% p.a.)	
	nominal		real			RON/EUR		RON/USD			activă	pasivă
	RON/pers.	variație lunară (%)	variație lunară (%)			mediu al perioadei	la sfârșitul perioadei	mediu al perioadei	la sfârșitul perioadei			
2001	301,9	1,9	-0,3	2,4	2,2	2,6027	2,7881	2,9061	3,1597	35,00	45,74	26,16
2002	378,9	1,8	0,4	1,5	1,4	3,1255	3,4919	3,3055	3,3500	8) 20,40	36,65	18,39
2003	484,0	1,9	0,8	1,5	1,1	3,7556	4,1117	3,3200	3,2595	18,87	26,19	10,78
2004	598,6	1,6	0,9	1,3	0,7	4,0532	3,9663	3,2637	2,9067	20,16	25,81	11,34
2005	737,9	1,8	1,1	0,8	0,7	3,6234	3,6771	2,9137	3,1078	9,68	19,19	6,22
2005 iul.	730,0	1,2	0,2	0,7	1,0	3,5655	3,5237	2,9608	2,9164	8,00	19,49	5,85
aug.	734,0	0,5	0,4	1,5	0,1	3,5057	3,5111	2,8512	2,8750	8,00	18,79	5,68
sep.	736,0	0,3	-0,3	0,7	0,6	3,5103	3,5586	2,8648	2,9585	8,25	17,78	5,18
oct.	742,0	0,8	-0,1	1,7	0,9	3,5984	3,6503	2,9927	3,0259	7,72	17,03	4,35
nov.	774,0	4,3	3,1	0,7	1,2	3,6530	3,6549	3,0974	3,1024	7,50	15,86	4,00
dec.	848,0	9,6	9,0	-0,7	0,5	3,6589	3,6771	3,0836	3,1078	7,50	15,72	4,23
2006 ian.	826,0	-2,6	-3,6	1,6	1,03	3,6445	3,6151	3,0062	2,9874	7,50	15,18	4,22
feb.	767,0	-7,1	-7,4	1,4	0,24	3,5404	3,4814	2,9632	2,9281	7,50	13,99	4,11
mar.	828,0	8,0	7,7	0,3	0,21	3,5074	3,5210	2,9177	2,9079	8,47	14,71	4,65
apr.	839,0	1,3	0,9	2,0	0,42	3,4911	3,4743	2,8485	2,7674	8,50	14,28	4,64
mai	833,0	-0,7	-1,3	1,7	0,60	3,5071	3,5386	2,7449	2,7511	8,50	14,20	4,86
iun.	835,0	0,2	0,1	1,1	0,15	3,5483	3,5686	2,8013	2,8068	8,50	13,89	4,76
iul.	842,0	0,8	0,7	0,7	0,11	3,5723	3,5458	2,8167	2,7799	8,50	13,75	4,73

6) Începând cu 3 martie 2003, moneda de referință este euro; 7) Până la 1 februarie 2002, taxa oficială a scontului; 8) La sfârșitul perioadei.

1. Principalii indicatori macroeconomici

(continuare)

Perioada	Rezervele internaționale brute (milioane EUR) 8)				Creditul intern (milioane RON) 8)		Masa monetară (M2) (milioane RON) 8)		Serviciul datoriei externe pe TML (mil. EUR) 3)	Datoria externă pe TML (mil. EUR) 9)	Bugetul general consolidat (milioane RON) 3)		
	total	din care:			total, net	din care: credit neguvernamental	total	din care: cvasi- bani			venituri	cheltuieli	deficit (-) exce- dent (+)
		total	BNR	aur									
2001	7 230,9	5 509,0	1 063,8	4 445,2	14 324,5	11 825,4	27 051,2	20 620,3	2 908,9	13 677,2	35 174,1	38 932,1	-3 758,0
2002	8 051,3	7 009,0	1 132,2	5 876,8	20 022,1	17 872,8	37 371,2	28 540,8	3 623,3	14 969,4	44 891,1	48 841,3	-3 950,2
2003	8 247,2	7 491,6	1 118,0	6 373,6	30 122,5	30 287,9	46 074,1	34 748,1	3 265,3	15 859,1	58 437,4	62 727,1	-4 289,7
2004	13 144,3	11 932,7	1 084,5	10 848,2	36 518,7	41 762,4	64 461,7	49 173,7	4 028,2	18 294,5	74 045,4	76 628,9	-2 583,5
2005	19 353,0	18 259,2	1 460,5	16 798,7	54 592,3	60 672,8	86 331,9	61 781,3	4 755,0	24 589,9	86 944,6	89 198,3	-2 253,7
2005 iul.	17 293,9	16 045,1	1 192,3	14 852,8	42 253,7	50 548,1	74 079,9	54 918,3	2 293,3	22 082,4	46 979,4	45 491,9	+1 487,5
aug.	18 301,1	17 629,6	1 195,9	16 433,6	44 112,5	52 352,4	76 744,8	56 289,2	2 545,2	22 302,0	53 964,9	52 379,6	+1 585,3
sep.	18 797,7	17 974,1	1 327,0	16 647,1	46 213,6	55 012,1	80 151,9	59 187,6	2 993,8	23 278,8	60 435,7	58 374,5	+2 061,2
oct.	18 916,5	18 018,6	1 321,5	16 697,1	46 699,7	57 485,6	81 098,1	59 809,3	3 317,6	23 471,0	69 406,9	65 556,6	+3 850,3
nov.	18 933,5	18 076,7	1 412,7	16 664,0	49 739,5	59 634,6	81 401,9	60 269,4	4 032,9	23 616,5	75 925,8	73 046,6	+2 879,2
dec.	19 353,0	18 259,2	1 460,5	16 798,7	54 592,3	60 672,8	86 331,9	61 781,3	4 755,0	24 589,9	86 944,6	89 198,3	-2 253,7
2006 ian.	19 712,0	18 853,5	1 586,7	17 266,8	53 990,4	61 627,0	85 726,5	62 166,8	565,5	24 279,4	8 409,9	6 371,9	+2 038,0
feb.	19 978,0	19 266,7	1 577,9	17 688,8	54 235,3	62 403,9	85 676,9	62 168,7	944,5	24 556,4	15 998,6	13 411,7	+2 586,9
mar.	20 413,9	19 770,3	1 624,2	18 146,1	57 416,6	65 675,2	87 528,1	63 685,4	1 239,9	24 716,5	24 003,9	21 805,8	+2 198,1
apr.	20 594,5	20 006,2	1 712,4	18 293,8	58 910,8	68 123,9	88 034,1	63 440,7	1 603,2	24 501,8	32 639,1	29 207,4	+3 431,7
mai	20 477,6	19 934,2	1 710,9	18 223,3	62 744,0	72 310,4	91 747,0	65 666,6	2 006,9	24 787,0	41 235,7	37 049,1	+4 186,6
iun.	20 388,3	19 766,4	1 590,2	18 176,2	67 342,9	76 455,8	95 054,3	67 273,7	2 558,8	25 226,1	49 741,3	46 133,0	+3 608,3
iul.	20 665,1	19 963,9	1 681,5	18 282,4	68 131,0	79 400,7	95 888,0	66 958,5	2 911,6	25 714,3	59 990,9	54 421,6	+5 569,3

3) Cumulat de la începutul anului; 8) La sfârșitul perioadei; 9) La sfârșitul perioadei; sunt incluse și depozitele pe termen mediu și lung ale băncilor străine la băncile rezidente.

2. Prețurile de consum al populației și prețurile producției industriale pentru piața internă

- procente -

Perioada	Variație lunară					Indice față de sfârșitul anului anterior					Indice față de aceeași perioadă a anului anterior				
	Prețurile producției industriale	Prețurile de consum				Prețurile producției industriale	Prețurile de consum				Prețurile producției industriale	Prețurile de consum			
		Total	produse alimen- tare	produse neali- mentare	servicii		Total	produse alimen- tare	produse neali- mentare	servicii		Total	produse alimen- tare	produse neali- mentare	servicii
2001	2,4	2,2	2,0	2,3	2,6	132,6	130,3	127,0	131,4	136,2	140,3	134,5	135,7	133,1	135,4
2002	1,5	1,4	1,2	1,4	1,6	120,1	117,8	115,8	118,8	121,0	124,5	122,5	118,3	125,5	126,8
2003	1,5	1,1	1,1	1,1	1,2	120,0	114,1	113,7	114,3	115,0	119,6	115,3	114,7	116,1	114,8
2004	1,3	0,7	0,6	0,9	0,7	116,3	109,3	107,4	111,4	108,7	118,6	111,9	109,5	113,2	114,7
2005	0,8	0,7	0,5	0,8	1,0	110,4	108,6	105,7	109,8	113,1	112,4	109,0	106,1	111,3	110,5
2005 iul.	0,7	1,0	0,2	1,7	0,7	106,3	105,1	101,9	107,2	107,8	111,4	109,3	105,8	112,1	111,1
aug.	1,5	0,1	-	0,3	-	107,9	105,2	101,9	107,5	107,8	111,3	108,9	105,6	111,7	109,6
sep.	0,7	0,6	0,2	0,7	1,2	108,6	105,8	102,1	108,3	109,1	110,6	108,5	105,0	111,4	109,4
oct.	1,7	0,9	1,2	-	2,2	110,4	106,8	103,3	108,3	111,5	111,0	108,1	105,4	109,8	110,3
nov.	0,7	1,2	1,2	1,2	1,2	111,2	108,1	104,5	109,6	112,8	110,9	108,7	105,7	110,1	112,4
dec.	-0,7	0,5	1,1	0,2	0,3	110,4	108,6	105,7	109,8	113,1	110,4	108,6	105,7	109,8	113,1
2006 ian.	1,6	1,03	0,32	1,88	0,59	101,6	101,03	100,32	101,88	100,59	110,4	108,89	105,57	110,48	113,10
feb.	1,4	0,24	0,55	0,16	-0,29	103,0	101,27	100,87	102,04	100,30	112,5	108,49	105,65	110,64	110,06
mar.	0,3	0,21	0,42	0,11	-0,04	103,3	101,48	101,29	102,15	100,26	112,0	108,41	105,80	110,39	109,79
apr.	2,0	0,42	0,45	0,38	0,42	105,3	101,91	101,75	102,54	100,68	110,7	106,92	106,23	106,93	108,60
mai	1,7	0,60	0,08	1,20	0,32	107,2	102,52	101,83	103,77	101,00	112,2	107,26	106,18	108,02	107,92
iun.	1,1	0,15	-0,45	0,45	0,81	108,4	102,67	101,37	104,24	101,82	113,4	107,11	105,28	108,60	107,70
iul.	0,7	0,11	-1,24	1,15	0,55	109,2	102,78	100,11	105,44	102,38	113,4	106,21	103,76	107,97	107,49
aug.	...	-0,07	-0,85	0,31	0,73	...	102,71	99,26	105,77	103,13	...	106,02	102,91	108,02	108,28

Sursa: Institutul Național de Statistică.

3. Baza monetară

Perioada	Numerar în casierile băncilor (milioane RON)		Numerar în afara sistemului bancar (milioane RON)		Disponibil la BNR (milioane RON)		Baza monetară (milioane RON)		Multiplicatorul bazei monetare (m1)		Multiplicatorul bazei monetare (m2)	
	medie zilnică	sfârșitul perioadei	medie zilnică	sfârșitul perioadei	medie zilnică	sfârșitul perioadei	medie zilnică	sfârșitul perioadei	mediu	sfârșitul perioadei	mediu	sfârșitul perioadei
2001	190,3	432,0	2 828,8	3 563,6	2 700,4	2 783,6	5 719,5	6 779,1	0,80	0,95	3,72	3,99
2002	275,4	719,4	3 824,3	4 557,8	3 202,8	2 741,8	7 302,5	8 019,1	0,89	1,10	4,11	4,66
2003	437,0	719,7	5 294,6	5 797,8	3 593,4	3 324,0	9 325,0	9 841,5	0,99	1,15	4,22	4,68
2004	541,0	781,7	6 908,2	7 464,6	4 954,4	5 458,5	12 403,7	13 704,8	1,02	1,12	4,17	4,70
2005	839,2	1 346,7	9 306,2	11 385,5	7 196,8	9 479,7	17 342,2	22 212,0	1,06	1,11	4,23	3,89
2005 iul.	1 013,9	920,2	9 619,6	9 790,4	7 496,3	7 405,8	18 129,8	18 116,4	1,03	1,06	4,09	4,09
aug.	952,0	992,6	10 088,0	9 984,5	8 000,0	9 121,9	19 040,0	20 098,9	1,05	1,02	3,96	3,82
sep.	922,8	872,5	10 265,6	10 341,2	7 444,5	11 486,9	18 632,8	22 700,6	1,12	0,92	4,21	3,53
oct.	954,7	1 266,2	10 528,5	10 257,6	7 713,8	9 824,1	19 197,1	21 348,0	1,11	1,00	4,20	3,80
nov.	1 064,2	1 189,5	10 514,6	10 348,4	6 473,1	5 896,2	18 052,0	17 434,1	1,19	1,21	4,50	4,67
dec.	1 156,5	1 346,7	11 269,6	11 385,5	8 933,0	9 479,7	21 359,1	22 212,0	1,09	1,11	3,93	3,89
2006 ian.	1 324,3	1 313,5	11 156,3	10 977,1	6 965,9	5 449,7	19 446,5	17 740,2	1,24	1,33	4,42	4,83
feb.	1 146,8	1 193,1	11 199,7	11 165,1	9 988,2	9 141,4	22 334,6	21 499,6	1,06	1,09	3,84	3,99
mar.	1 190,2	1 269,5	11 484,9	11 479,9	8 132,7	7 420,6	20 807,9	20 170,0	1,15	1,18	4,16	4,34
apr.	1 333,9	1 621,2	12 404,1	12 471,2	9 447,9	9 483,8	23 185,9	23 576,1	1,06	1,04	3,79	3,73
mai	1 415,8	1 445,1	12 731,8	12 595,1	8 508,6	6 782,0	22 656,1	20 822,2	1,13	1,25	3,97	4,41
iun.	1 261,7	1 417,1	13 402,8	13 557,3	10 048,4	12 393,6	24 712,9	27 368,1	1,10	1,02	3,78	3,47
iul.	1 437,9	1 762,2	14 140,8	13 925,7	8 345,6	7 090,9	23 924,3	22 778,7	1,20	1,27	3,99	4,21
aug.	1 458,8	1 682,7	14 418,8	13 959,3	13 572,3	11 643,5	29 449,9	27 285,5

4. Masa monetară

- sfârșitul perioadei -

Perioada	Total M2	M1						CVASIBANI							
		Total		Numerar în afara sistemului bancar		Disponibilități la vedere		Total		Economii ale populației		Depozite în lei pe termen și condiționate		Depozite în valută ale rezidenților	
		mil. RON	%	mil. RON	%	mil. RON	%	mil. RON	%	mil. RON	%	mil. RON	%	mil. RON	%
2001	27 051,2	6 430,9	23,8	3 563,6	13,2	2 867,3	10,6	20 620,3	76,2	6 370,6	23,6	2 671,3	9,9	11 578,4	42,8
2002	37 371,2	8 830,5	23,6	4 557,8	12,2	4 272,6	11,4	28 540,8	76,4	8 889,4	23,8	4 970,2	13,3	14 681,2	39,3
2003	46 074,1	11 326,0	24,6	5 797,8	12,6	5 528,1	12,0	34 748,1	75,4	9 958,5	21,6	7 673,8	16,7	17 115,9	37,1
2004	64 461,7	15 288,1	23,7	7 464,6	11,6	7 823,5	12,1	49 173,7	76,3	13 616,0	21,1	12 094,1	18,8	23 463,6	36,4
2005	86 331,9	24 550,6	28,4	11 385,5	13,2	13 165,1	15,2	61 781,3	71,6	16 984,0	19,7	18 914,1	21,9	25 883,2	30,0
2005 iul.	74 079,9	19 161,6	25,9	9 790,4	13,2	9 371,2	12,7	54 918,3	74,1	15 666,6	21,1	15 046,7	20,3	24 205,0	32,7
aug.	76 744,8	20 455,5	26,7	9 984,5	13,0	10 471,1	13,6	56 289,2	73,3	15 867,9	20,7	16 026,1	20,9	24 395,3	31,8
sep.	80 151,9	20 964,3	26,2	10 341,2	12,9	10 623,1	13,3	59 187,6	73,8	16 176,7	20,2	17 422,3	21,7	25 588,6	31,9
oct.	81 098,1	21 288,8	26,3	10 257,6	12,6	11 031,2	13,6	59 809,3	73,7	16 193,4	20,0	17 155,9	21,2	26 460,0	32,6
nov.	81 401,9	21 132,5	26,0	10 348,4	12,7	10 784,1	13,2	60 269,4	74,0	16 305,4	20,0	17 762,6	21,8	26 201,3	32,2
dec.	86 331,9	24 550,6	28,4	11 385,5	13,2	13 165,1	15,2	61 781,3	71,6	16 984,0	19,7	18 914,1	21,9	25 883,2	30,0
2006 ian.	85 726,5	23 559,7	27,5	10 977,1	12,8	12 582,6	14,7	62 166,8	72,5	17 214,3	20,1	18 802,9	21,9	26 149,7	30,5
feb.	85 676,9	23 508,2	27,4	11 165,1	13,0	12 343,1	14,4	62 168,7	72,6	17 350,2	20,3	18 583,3	21,7	26 235,2	30,6
mar.	87 528,1	23 842,7	27,2	11 479,9	13,1	12 362,8	14,1	63 685,4	72,8	17 491,7	20,0	19 786,8	22,6	26 406,9	30,2
apr.	88 034,1	24 593,3	27,9	12 471,2	14,2	12 122,2	13,8	63 440,7	72,1	17 529,4	19,9	19 417,3	22,1	26 494,1	30,1
mai	91 747,0	26 080,4	28,4	12 595,1	13,7	13 485,2	14,7	65 666,6	71,6	17 996,3	19,6	20 448,8	22,3	27 221,6	29,7
iun.	95 054,3	27 780,6	29,2	13 557,3	14,3	14 223,3	15,0	67 273,7	70,8	18 379,5	19,3	21 016,7	22,1	27 877,4	29,3
iul.	95 888,0	28 929,5	30,2	13 925,7	14,5	15 003,9	15,6	66 958,5	69,8	18 600,0	19,4	19 934,5	20,8	28 424,0	29,6

5. Creditul intern, net

- mii RON; sfârșitul perioadei -

Perioada	TOTAL	NEGUVERNAMENTAL							
		Total	Credite în lei					Populație	Altele 1)
			Total	Credite pe termen scurt					
			Total	Agenți economici cu capital majoritar de stat	Agenți economici cu capital majoritar privat				
2001	14 324 473	11 825 443	4 753 332	3 990 446	377 479	3 293 992	284 857	34 119	
2002	20 022 117	17 872 797	6 672 880	5 042 406	616 368	3 821 270	560 258	44 509	
2003	30 122 550	30 287 938	13 504 042	7 296 444	752 747	5 499 715	937 901	106 081	
2004	36 518 663	41 762 355	16 386 677	8 191 448	535 671	6 388 031	870 109	397 637	
2005	54 592 273	60 672 785	27 910 668	12 127 936	442 582	10 155 644	1 361 459	168 252	
2005 iul.	42 253 696	50 548 138	20 361 030	9 500 827	487 769	8 013 748	873 910	125 400	
aug.	44 112 546	52 352 388	21 269 428	9 714 426	458 979	8 139 106	983 176	133 166	
sep.	46 213 630	55 012 138	22 536 240	10 084 318	376 481	8 526 311	1 062 101	119 426	
oct.	46 699 728	57 485 573	24 206 022	10 912 707	400 961	9 172 198	1 200 492	139 055	
nov.	49 739 471	59 634 625	26 109 945	11 828 944	460 192	9 886 077	1 318 904	163 771	
dec.	54 592 273	60 672 785	27 910 668	12 127 936	442 582	10 155 644	1 361 459	168 252	
2006 ian.	53 990 395	61 627 004	29 392 195	12 851 450	508 480	10 775 464	1 388 999	178 506	
feb.	54 235 297	62 403 927	30 944 279	13 475 234	542 811	11 298 067	1 436 697	197 659	
mar.	57 416 588	65 675 244	33 004 809	14 168 716	516 089	11 771 329	1 665 574	215 725	
apr.	58 910 836	68 123 946	35 072 181	14 889 803	488 184	12 344 824	1 824 122	232 673	
mai	62 744 050	72 310 400	37 638 390	15 445 396	527 327	12 903 405	1 760 071	254 593	
iun.	67 342 874	76 455 780	40 050 563	15 974 093	584 537	13 252 851	1 830 907	305 797	
iul.	68 130 982	79 400 724	42 043 693	16 309 236	519 516	13 517 064	1 911 705	360 951	

1) Includ și societățile de asigurare.

(continuare)

- mii RON; sfârșitul perioadei -

Perioada	NEGUVERNAMENTAL (continuare)									
	Credite în lei (continuare)									
	Credite pe termen mediu					Credite pe termen lung				
	Total	Agenți economici cu capital majoritar de stat	Agenți economici cu capital majoritar privat	Populație	Altele 1)	Total	Agenți economici cu capital majoritar de stat	Agenți economici cu capital majoritar privat	Populație	Altele 1)
2001	631 692	54 900	287 087	252 551	37 153	131 194	-	6 875	124 165	155
2002	1 403 982	159 083	457 147	753 870	33 882	226 492	-	8 607	204 317	13 568
2003	5 734 956	607 505	927 023	4 053 198	147 230	472 642	33 574	95 901	314 841	28 326
2004	7 412 123	756 311	1 309 031	5 221 869	124 913	783 106	151 964	236 057	329 827	65 258
2005	10 554 015	443 696	2 578 514	7 273 778	258 028	5 228 718	838 386	677 975	3 312 919	399 438
2005 iul.	8 334 196	185 703	1 857 282	6 173 306	117 905	2 526 007	630 403	374 244	1 433 542	87 818
aug.	8 729 570	151 015	1 981 822	6 465 748	130 985	2 825 431	670 221	391 137	1 648 249	115 824
sep.	9 278 893	402 008	2 039 568	6 699 102	138 216	3 173 028	722 509	444 001	1 847 156	159 362
oct.	9 661 284	430 327	2 147 073	6 918 776	165 108	3 632 031	759 530	501 946	2 147 995	222 560
nov.	9 981 041	429 717	2 288 922	7 067 066	195 336	4 299 959	773 342	555 537	2 680 563	290 517
dec.	10 554 015	443 696	2 578 514	7 273 778	258 028	5 228 718	838 386	677 975	3 312 919	399 438
2006 ian.	10 806 591	415 231	2 707 749	7 402 735	280 876	5 734 155	845 921	681 586	3 786 324	420 324
feb.	11 077 403	413 767	2 869 541	7 484 544	309 550	6 391 642	850 430	792 440	4 301 659	447 113
mar.	11 393 329	410 233	3 110 097	7 566 549	306 450	7 442 764	851 065	897 298	5 210 726	483 674
apr.	11 726 539	413 580	3 353 114	7 613 266	346 579	8 455 839	850 133	965 349	6 114 502	525 855
mai	12 174 304	415 156	3 577 894	7 816 599	364 655	10 018 690	939 509	1 166 621	7 313 961	598 599
iun.	12 570 481	415 263	3 782 694	7 943 551	428 973	11 505 990	992 509	1 314 385	8 498 626	700 470
iul.	12 920 733	562 130	3 925 545	8 059 112	373 945	12 813 724	1 029 324	1 457 833	9 500 728	825 840

1) Includ și societățile de asigurare.

5. Creditul intern, net

(continuare)

- mii RON; sfârșitul perioadei -

Perioada	NEGUVERNAMENTAL (continuare)										
	Credite în valută (interne)										
	Total	Credite pe termen scurt					Credite pe termen mediu				
Total		Agenți economici cu capital majoritar de stat	Agenți economici cu capital majoritar privat	Populație	Altele 1)	Total	Agenți economici cu capital majoritar de stat	Agenți economici cu capital majoritar privat	Populație	Altele 1)	
2001	7 072 111	4 396 256	860 106	3 361 005	22 288	152 857	1 836 883	232 039	1 444 907	65 676	94 262
2002	11 199 917	6 826 716	885 105	5 568 218	67 671	305 722	3 254 731	584 474	2 261 409	172 725	236 123
2003	16 783 896	7 702 560	537 585	6 626 927	33 967	504 080	5 823 626	658 069	3 768 373	679 131	718 053
2004	25 375 678	9 667 855	441 713	8 322 440	325 240	578 463	9 923 519	834 196	6 175 774	1 742 810	1 170 739
2005	32 762 116	10 594 795	327 567	8 909 127	870 084	488 017	11 730 986	641 180	6 743 712	2 803 837	1 542 257
2005 iul.	30 187 107	10 674 455	369 108	9 079 946	582 291	643 110	10 782 190	697 907	6 069 876	2 654 233	1 360 174
aug.	31 082 960	10 797 586	329 159	9 216 828	674 805	576 794	10 928 246	671 284	6 079 545	2 787 143	1 390 274
sep.	32 475 898	11 116 349	325 217	9 401 832	825 144	564 156	11 372 309	670 171	6 331 156	2 933 921	1 437 060
oct.	33 279 551	10 824 536	295 856	9 145 656	785 441	597 583	11 816 728	672 863	6 639 272	2 968 397	1 536 197
nov.	33 524 680	10 868 763	241 867	9 227 446	855 251	544 199	11 672 979	639 210	6 673 120	2 851 601	1 509 048
dec.	32 762 116	10 594 795	327 567	8 909 127	870 084	488 017	11 730 986	641 180	6 743 712	2 803 837	1 542 257
2006 ian.	32 234 809	10 341 627	343 719	8 648 412	884 524	464 972	11 061 749	562 876	6 409 359	2 591 021	1 498 492
feb.	31 459 648	10 201 815	350 868	8 482 105	921 462	447 381	10 480 375	519 484	6 116 956	2 467 743	1 376 192
mar.	32 670 435	10 512 174	262 954	8 951 023	925 740	372 456	10 596 887	454 823	6 225 577	2 456 061	1 460 427
apr.	33 051 765	10 652 779	263 736	9 056 752	959 250	373 042	10 473 927	437 262	6 281 124	2 382 956	1 372 584
mai	34 672 010	10 943 021	298 838	8 933 696	1 300 096	410 391	10 496 270	521 010	6 493 000	2 421 516	1 060 743
iun.	36 405 216	11 335 757	306 440	9 223 375	1 473 659	332 283	10 897 484	482 868	6 835 743	2 459 747	1 119 126
iul.	37 357 032	11 656 414	298 498	9 392 435	1 623 402	342 078	10 882 861	455 300	6 947 261	2 468 521	1 011 779

1) Includ și societățile de asigurare.

(continuare)

- mii RON; sfârșitul perioadei -

Perioada	NEGUVERNAMENTAL (continuare)					GUVERNAMENTAL, NET					
	Credite în valută (interne)					Total	din care:				
	Credite pe termen lung						Certificate de trezorerie	Alte credite guvernamentale	Obligațiuni în valută	Contul general al Trezoreriei statului	Alte titluri de stat
Total	Agenți economici cu capital majoritar de stat	Agenți economici cu capital majoritar privat	Populație	Altele 1)							
2001	838 972	138 773	630 240	49 463	20 495	2 499 028	2 136 303	31 793	1 175 792	-431 385	1 297 010
2002	1 118 470	102 058	508 315	330 941	177 157	2 149 320	2 449 036	152 015	1 147 980	-684 154	865 189
2003	3 257 709	346 490	1 024 753	1 482 164	404 301	-165 388	742 927	492 000	839 577	-641 035	822 394
2004	5 784 304	352 511	1 466 846	3 384 374	580 573	-5 243 691	570 475	473 509	633 033	-2 457 384	523 827
2005	10 436 336	378 593	3 488 719	5 748 728	820 295	-6 080 512	-	557 670	429 102	-1 570 029	1 536 509
2005 iul.	8 730 462	421 946	2 578 426	5 167 767	562 323	-8 294 442	41 744	441 290	357 053	-2 867 358	826 852
aug.	9 357 128	433 325	2 719 894	5 530 894	673 016	-8 239 842	22 711	471 599	423 963	-3 372 702	1 198 343
sep.	9 987 241	442 920	2 813 790	6 004 408	726 123	-8 798 508	44 678	493 597	426 804	-4 086 759	1 498 635
oct.	10 638 287	469 358	3 071 045	6 346 353	751 530	-10 785 845	50 248	507 979	417 651	-5 816 425	1 603 937
nov.	10 982 938	475 768	3 240 003	6 513 460	753 707	-9 895 154	50 153	515 320	416 227	-5 648 796	1 598 445
dec.	10 436 336	378 593	3 488 719	5 748 728	820 295	-6 080 512	-	557 670	429 102	-1 570 029	1 536 509
2006 ian.	10 831 433	341 485	3 217 865	6 063 235	1 208 848	-7 636 609	-	506 609	427 180	-3 026 783	1 406 504
feb.	10 777 457	335 930	3 255 706	6 002 377	1 183 443	-8 168 630	-	484 618	409 704	-3 807 753	1 360 783
mar.	11 561 374	343 072	3 462 212	6 462 300	1 293 790	-8 258 656	-	488 941	405 796	-3 473 172	1 202 259
apr.	11 925 060	339 579	3 584 319	6 667 919	1 333 243	-9 213 111	-	351 660	302 591	-4 194 214	1 218 750
mai	13 232 719	301 201	4 047 735	7 280 639	1 603 143	-9 566 350	-	354 798	120 181	-4 152 547	1 171 317
iun.	14 171 975	288 382	4 470 017	7 956 165	1 457 412	-9 112 905	-	351 076	29 945	-3 614 500	1 229 416
iul.	14 817 758	295 547	4 845 134	8 558 766	1 118 310	-11 269 742	-	365 979	29 658	-5 628 672	1 284 297

1) Includ și societățile de asigurare.

6. Indicatori ai pieței monetare

Perioada	Operațiuni interbancare						Titluri de stat (emisiuni noi și reînnoite)							
	Stoc		Tranzacții		BUBID 1 săptămână	BUBOR 1 săptămână	Certificate de trezorerie cu discount		Obligațiuni de tezaur cu dobândă		Obligațiuni de stat cu dobândă			
	medie zilnică (mil. RON)	rata medie a dobânzii (% p.a.)	medie zilnică (mil. RON)	rata medie a dobânzii (% p.a.)	rata medie a dobânzii (% p.a.)		valoare nominală (mil. RON)	randament mediu (% p.a.)	valoare nominală (mil. USD)	rata medie a dobânzii (% p.a.)	valoare nominală (mil. RON)		rata medie a dobânzii (% p.a.)	
				1)	2)					1)	2)	1)	2)*	
2005 iul.	15 616,9	8,0	1 242,4	7,7	7,1	8,0	–	x	–	x	399,3	–	7,86	x
aug.	14 723,4	8,0	975,5	7,4	5,3	7,5	–	x	–	x	300,0	–	7,52	x
sep.	8 264,0	8,2	363,4	5,5	2,8	5,9	50,0	5,4	–	x	100,0	–	6,47	x
oct.	5 994,7	7,1	435,4	4,3	0,9	3,5	–	x	–	x	–	–	x	x
nov.	8 382,3	6,9	1 214,1	4,7	2,1	4,9	–	x	–	x	–	–	x	x
dec.	7 715,3	7,0	1 382,1	5,1	4,1	7,0	–	x	–	x	–	–	x	x
2006 ian.	10 975,1	7,2	1 319,2	5,8	4,3	6,8	–	x	–	x	–	–	x	x
feb.	11 942,5	7,9	1 515,1	8,5	6,6	8,3	–	x	–	x	–	–	x	x
mar.	15 903,2	8,3	1 650,8	7,1	6,3	8,2	–	x	–	x	–	–	x	x
apr.	16 087,7	8,4	1 783,8	7,8	7,1	8,4	–	x	–	x	–	–	x	x
mai	16 023,6	8,4	1 509,5	7,9	7,4	8,5	–	x	–	x	–	–	x	x
iun.	14 547,6	8,6	1 323,6	8,9	7,9	8,8	–	x	–	x	–	–	x	x
iul.	16 007,8	8,5	1 672,6	7,8	7,2	8,7	–	x	–	x	–	–	x	x
aug.	9 793,0	8,7	1 538,7	8,4	8,0	9,7	–	x	–	x	–	–	x	x

1) Obligațiuni cu dobândă; 2) Obligațiuni cu dobândă indexabilă; *) Marja adjudecată pentru obligațiunile de stat indexabile.

7. Ratele medii ale dobânzilor practicate de instituțiile de credit (pentru operațiunile în RON)*

- procente pe an -

Perioada	Dobânzi active			Dobânzi pasive		
	medii	pentru creditele acordate clienților nebankari neguvernamentali	pentru operațiunile interbancare (inclusiv relațiile cu BNR)	medii	pentru depozitele atrase de la clienții nebankari neguvernamentali	pentru operațiunile interbancare (inclusiv relațiile cu BNR)
2001	38,83	45,74	29,14	26,69	26,16	32,59
2002	28,80	36,65	21,76	18,84	18,39	22,69
2003	20,36	26,19	15,04	11,03	10,78	16,84
2004	20,40	25,81	15,11	11,69	11,34	18,04
2005	11,98	19,19	6,55	6,29	6,22	7,585
2005 iul.	12,01	19,49	6,63	5,92	5,85	7,57
aug.	11,53	18,79	6,08	5,79	5,68	7,61
sep.	10,25	17,78	4,65	5,33	5,18	7,06
oct.	9,53	17,03	3,39	4,48	4,35	6,26
nov.	9,67	15,86	4,09	4,17	4,00	5,65
dec.	10,01	15,72	4,19	4,42	4,23	6,38
2006 ian.	9,75	15,18	4,79	4,43	4,22	6,57
feb.	9,32	13,99	4,68	4,44	4,11	7,06
mar.	10,15	14,71	5,67	4,96	4,65	7,21
apr.	10,18	14,28	5,55	4,97	4,64	7,19
mai	10,41	14,20	5,89	5,19	4,86	7,37
iun.	10,30	13,89	5,64	5,18	4,76	8,01
iul.	10,42	13,75	5,91	5,16	4,73	7,80

*) Bănci persoane juridice române, sucursalele din România ale băncilor persoane juridice străine și Casa Centrală a Cooperativelor de Credit CREDITCOOP (începând cu luna mai 2003), societăți de economisire și creditare în sistem colectiv (case de economii) pentru domeniul locativ.

Notă: Începând cu luna mai 2003, ratele dobânzilor se calculează pentru activele curente, respectiv pentru obligațiile bilanțiere (Norma BNR nr. 2/21.02.2003).

8. Ratele medii ale dobânzilor practicate de instituțiile de credit

pentru activele bilanțiere curente în RON													- procente pe an -	
total	<=1L	1-3L	3-6L	6-12L	1-5A	>5A	total	<=1L	1-3L	3-6L	6-12L	1-5A	>5A	
sector bancar							sector guvernamental							
2005 iul.	6,6	6,1	8,2	13,2	18,7	9,7	x	12,0	17,3	15,3	15,9	14,0	11,4	12,2
aug.	6,1	5,6	8,1	14,6	18,4	9,3	x	10,8	13,8	18,4	14,9	14,9	10,0	11,8
sep.	4,6	4,2	7,2	18,6	18,4	9,1	x	9,9	13,8	13,2	11,8	13,3	9,3	11,0
oct.	3,4	2,8	6,3	18,4	18,4	9,4	x	9,5	19,7	11,4	11,2	12,3	9,0	9,9
nov.	4,1	3,6	5,8	18,5	14,2	8,5	x	8,9	18,3	10,0	10,5	10,3	8,8	8,6
dec.	4,2	3,7	5,2	8,2	8,5	7,3	6,5	9,3	18,7	12,1	10,8	12,0	9,0	9,0
2006 ian.	4,8	3,3	6,5	7,3	8,4	7,1	6,5	8,9	19,9	13,4	11,0	11,8	8,7	8,2
feb.	4,7	3,6	6,1	6,5	7,7	7,7	6,5	8,7	13,9	9,5	9,8	9,7	8,8	8,2
mar.	5,7	5,3	7,0	7,0	8,4	7,0	6,5	9,0	11,1	10,0	11,2	9,1	8,8	9,3
apr.	5,5	5,1	8,1	7,1	8,1	7,3	6,5	8,9	11,3	11,9	12,2	12,5	8,6	9,2
mai	5,9	5,4	8,3	13,7	8,8	7,8	6,5	9,6	11,6	12,4	13,8	14,0	9,0	10,5
iun.	5,6	5,0	8,1	14,3	8,6	8,3	6,5	9,0	20,5	x	13,0	13,2	8,5	9,7
iul.	5,9	5,4	8,2	14,8	11,9	8,7	6,5	9,2	18,0	10,9	12,8	13,5	8,6	10,2
persoane fizice							persoane juridice							
2005 iul.	21,6	20,7	19,5	22,3	23,3	22,6	17,3	17,9	16,1	19,5	19,1	17,7	18,7	15,6
aug.	21,2	20,3	19,1	20,9	23,0	22,2	17,3	17,0	15,5	19,2	18,4	17,2	17,5	14,3
sep.	20,2	19,6	16,5	18,9	21,9	21,2	16,9	15,9	14,7	17,8	17,0	15,9	16,4	13,6
oct.	19,4	18,6	7,5	18,2	21,3	20,5	16,4	15,1	14,9	17,0	16,0	14,9	15,7	13,8
nov.	18,6	18,3	7,2	11,4	20,5	19,6	15,6	13,8	13,5	15,6	13,2	13,6	14,3	12,9
dec.	18,0	18,1	8,8	10,9	20,2	19,3	15,0	13,9	13,2	15,2	13,7	13,7	14,6	13,1
2006 ian.	17,3	18,0	9,7	13,1	20,4	18,6	14,0	13,5	12,8	15,1	14,0	13,4	14,0	12,9
feb.	16,1	16,8	15,6	11,4	18,4	17,5	13,3	12,3	12,4	13,6	12,4	12,4	12,4	11,6
mar.	16,4	17,2	15,7	13,8	20,3	18,0	13,5	13,3	13,3	14,6	13,4	13,4	13,6	12,2
apr.	16,0	16,9	14,4	16,2	19,1	17,4	13,6	12,9	12,8	13,3	13,1	13,1	12,9	12,0
mai	15,6	17,0	14,6	21,4	19,6	17,3	13,2	13,0	12,9	13,4	13,4	13,5	12,9	11,8
iun.	15,3	16,8	10,8	20,4	19,8	16,9	13,2	12,7	12,3	13,3	13,3	13,0	12,7	11,8
iul.	14,8	17,3	12,4	20,2	19,3	16,5	12,8	12,8	12,8	13,4	12,6	12,8	12,9	12,1

pentru obligațiile bilanțiere în RON (la termen)													- procente pe an -	
total	<=1L	1-3L	3-6L	6-12L	1-5A	>5A	total	<=1L	1-3L	3-6L	6-12L	1-5A	>5A	
sector bancar							sector guvernamental							
2005 iul.	7,5	7,1	7,7	17,5	x	9,8	x	7,2	6,7	7,9	8,2	10,3	7,0	2,0
aug.	7,7	6,6	7,5	17,1	x	9,2	x	7,0	6,3	7,9	8,1	11,3	6,7	2,0
sep.	7,6	4,1	6,1	12,6	x	8,7	x	6,7	5,6	7,5	7,6	10,8	6,6	2,0
oct.	6,7	1,7	3,6	12,8	x	9,0	x	5,6	4,3	5,4	6,5	10,1	5,7	2,0
nov.	6,4	3,0	3,5	10,9	7,8	8,7	x	5,6	4,1	4,0	6,2	4,3	5,8	2,0
dec.	6,9	5,0	4,5	11,1	6,8	8,9	x	5,7	4,2	4,0	4,3	4,9	5,9	2,0
2006 ian.	6,9	5,1	5,4	7,9	6,3	8,9	x	6,0	4,7	4,9	5,3	4,9	6,1	1,8
feb.	7,1	6,7	6,1	7,6	5,3	7,6	x	6,3	5,6	5,2	5,2	4,3	6,4	2,0
mar.	7,5	6,5	7,3	8,6	5,9	8,4	x	6,9	6,8	6,0	7,1	5,7	7,0	2,1
apr.	7,4	6,7	7,2	10,4	6,0	8,1	x	6,9	7,1	5,6	5,0	6,0	6,9	2,0
mai	7,5	6,7	7,5	10,4	6,2	8,4	x	7,2	7,2	5,1	7,8	7,2	7,2	0,0
iun.	8,0	7,9	7,2	9,5	6,0	8,2	x	7,2	6,0	6,7	7,6	7,3	7,2	0,0
iul.	8,2	7,8	8,2	10,1	5,8	8,6	9,6	7,2	6,0	5,7	7,8	7,1	7,3	0,0
persoane fizice							persoane juridice							
2005 iul.	7,7	7,2	7,0	9,9	8,7	10,0	3,0	7,2	6,5	7,1	8,5	10,5	10,3	9,5
aug.	7,7	7,1	7,4	9,2	8,5	10,0	3,0	6,8	6,0	7,0	7,7	10,1	9,6	9,5
sep.	7,3	6,7	7,0	8,3	8,1	9,6	3,0	6,0	5,3	6,5	7,1	9,5	9,3	8,6
oct.	6,5	5,7	6,2	7,5	7,8	9,4	3,0	4,8	3,7	5,6	6,8	9,2	9,3	7,9
nov.	6,0	5,3	5,6	6,7	7,1	9,0	3,0	4,4	3,5	4,8	6,3	8,7	9,0	6,5
dec.	6,1	5,5	5,4	6,7	7,2	9,1	3,0	5,2	4,4	5,3	6,1	8,9	9,5	6,3
2006 ian.	5,9	5,5	5,4	6,5	6,8	8,8	3,0	5,2	4,5	5,6	5,9	8,3	9,4	6,9
feb.	5,4	5,0	5,0	5,8	6,2	7,9	2,8	5,2	4,7	5,3	5,8	7,1	8,4	6,9
mar.	6,2	6,1	5,7	6,3	6,7	7,8	3,1	6,0	5,6	6,3	6,5	7,0	9,4	6,9
apr.	6,1	6,1	5,8	6,2	6,4	7,2	3,0	6,1	5,7	6,4	6,4	6,8	8,9	6,9
mai	6,6	6,4	6,3	6,8	6,9	8,2	3,0	6,1	5,7	6,2	6,5	6,9	8,1	6,9
iun.	6,2	6,1	6,0	6,5	6,3	7,9	3,0	6,3	6,0	6,6	6,7	6,9	8,2	6,0
iul.	6,4	6,3	6,3	6,7	6,4	8,1	3,0	6,3	5,8	6,9	6,4	7,1	8,9	7,3

Legendă: <=1L=pentru operațiuni sub 1 lună, 1-3L=pentru operațiuni între 1-3 luni, 3-6L=pentru operațiuni între 3-6 luni, 6-12L=pentru operațiuni între 6-12 luni, 1-5A=pentru operațiuni între 1-5 ani, >5A=pentru operațiuni peste 5 ani; total=rata medie a dobânzilor

Notă: Începând cu luna mai 2003, ratele dobânzilor se calculează conform Normei BNR nr.2/21.02.2003.

8. Ratele medii ale dobânzilor practicate de instituțiile de credit

pentru activele bilanțiere curente în euro														- procente pe an -	
	total	<=1L	1-3L	3-6L	6-12L	1-5A	>5A	total	<=1L	1-3L	3-6L	6-12L	1-5A	>5A	
sector bancar								sector guvernamental							
2005 iul.	1,3	1,2	3,0	2,7	3,5	5,4	2,6	3,7	1,2	x	x	2,2	4,0	5,3	
aug.	1,1	1,0	3,1	3,3	3,0	5,0	2,6	4,1	12,6	x	x	2,1	4,3	5,9	
sep.	1,1	1,1	2,1	2,9	2,8	4,9	2,5	6,7	8,9	4,2	5,0	x	7,4	5,8	
oct.	1,2	1,1	2,7	3,0	2,6	4,5	2,6	7,0	9,3	4,5	x	x	7,6	6,0	
nov.	1,2	1,1	2,9	2,9	2,7	5,0	2,5	6,0	9,1	4,4	x	x	6,9	5,0	
dec.	1,3	1,3	2,5	3,0	3,0	5,8	2,9	6,2	9,6	4,5	x	x	6,2	6,2	
2006 ian.	1,1	1,1	2,8	3,1	3,2	5,5	2,9	6,3	9,2	4,5	x	x	6,5	6,1	
feb.	1,0	1,0	3,2	2,9	3,1	5,8	2,6	6,3	9,6	4,1	x	7,8	6,7	5,1	
mar.	1,1	1,1	3,8	3,2	3,4	5,2	3,1	6,8	12,2	4,5	x	x	7,3	6,3	
apr.	1,0	1,0	3,7	3,7	3,5	5,6	3,1	6,6	9,6	4,6	x	x	7,1	5,8	
mai	1,3	1,2	2,8	5,5	3,7	5,8	3,2	6,9	8,3	5,2	x	x	7,3	6,5	
iun.	1,1	1,0	2,8	5,3	4,2	5,6	3,3	6,7	9,4	5,0	x	x	7,1	6,4	
iul.	1,0	1,0	3,2	5,5	4,3	5,7	3,4	7,0	9,5	5,2	x	x	7,4	6,6	
persoane fizice								persoane juridice							
2005 iul.	9,9	7,2	9,2	8,6	7,7	10,8	9,5	6,8	7,4	4,9	6,1	5,9	7,3	7,1	
aug.	9,8	7,6	9,3	8,6	7,9	10,7	9,5	6,9	7,5	5,3	5,8	6,0	7,3	7,1	
sep.	9,6	7,0	9,5	8,3	7,6	10,5	9,3	6,8	8,1	5,4	5,5	5,8	7,0	6,8	
oct.	9,8	6,8	8,9	8,6	7,7	10,6	9,5	6,8	7,6	5,0	5,9	5,9	7,1	7,0	
nov.	9,6	6,1	7,1	7,3	7,7	10,5	9,3	6,6	7,4	5,1	5,3	5,8	6,9	6,7	
dec.	9,8	9,2	4,4	8,2	7,8	10,7	9,5	6,9	8,2	5,2	5,5	5,9	7,1	6,7	
2006 ian.	9,6	10,2	4,7	7,9	7,4	10,3	9,3	6,5	5,4	5,2	5,6	5,9	7,0	6,7	
feb.	9,2	4,2	6,1	9,0	7,0	10,0	8,9	6,0	5,0	4,9	5,5	5,6	6,3	6,3	
mar.	9,5	4,3	7,7	8,5	8,2	10,5	9,2	6,6	5,3	5,6	6,2	5,9	7,0	7,3	
apr.	9,3	3,5	8,9	8,8	7,6	10,4	9,0	6,5	5,3	5,2	5,7	5,8	6,9	7,1	
mai	9,5	8,9	7,5	8,6	8,3	10,7	9,2	6,8	5,7	5,6	6,5	6,1	7,3	7,2	
iun.	9,5	8,9	7,6	7,4	8,4	10,6	9,2	6,6	5,4	6,0	6,0	6,0	6,9	7,2	
iul.	9,6	8,4	6,7	8,9	8,7	10,5	9,3	6,9	6,0	6,0	6,2	6,2	7,0	7,5	

pentru obligațiile bilanțiere în euro (la termen)														- procente pe an -	
	total	<=1L	1-3L	3-6L	6-12L	1-5A	>5A	total	<=1L	1-3L	3-6L	6-12L	1-5A	>5A	
sector bancar								sector guvernamental							
2005 iul.	3,1	2,2	3,4	2,9	3,5	3,0	3,5	1,6	1,5	1,6	1,6	3,6	x	x	
aug.	3,2	2,3	2,5	2,6	3,9	2,9	4,1	1,5	1,5	1,5	1,5	3,6	x	x	
sep.	2,9	2,3	2,4	2,7	3,5	2,9	3,4	2,0	1,4	1,4	1,4	3,5	3,2	x	
oct.	3,0	2,4	2,4	2,5	3,6	3,0	3,5	2,1	1,5	1,5	1,4	3,6	3,3	x	
nov.	2,9	2,3	2,4	2,5	3,4	2,9	3,4	2,0	1,4	1,5	1,4	3,5	3,3	x	
dec.	3,1	2,7	2,6	2,4	3,6	3,0	3,4	2,1	1,7	1,6	1,8	3,6	3,3	x	
2006 ian.	3,2	2,8	2,9	2,5	3,6	3,1	3,7	2,1	1,7	1,6	1,8	3,6	3,3	x	
feb.	3,0	2,5	2,6	2,5	3,2	2,9	3,4	2,0	1,5	1,5	1,7	3,3	3,3	x	
mar.	3,3	3,0	3,0	2,8	3,3	3,1	3,8	2,2	1,8	1,8	1,8	2,7	3,3	x	
apr.	3,3	2,9	2,9	2,9	3,3	3,2	3,8	2,2	1,9	2,0	1,8	3,1	3,3	x	
mai	3,4	3,0	3,2	3,0	3,3	3,2	4,0	2,3	1,9	2,2	1,9	3,6	3,1	5,2	
iun.	3,4	3,2	3,4	3,2	3,3	3,3	4,0	2,4	2,0	2,1	2,2	3,7	3,1	6,2	
iul.	3,6	3,3	3,6	3,2	3,3	3,7	4,1	2,4	2,0	2,1	2,2	3,8	3,1	5,8	
persoane fizice								persoane juridice							
2005 iul.	2,8	2,3	2,8	3,2	3,3	3,3	x	2,4	2,1	2,4	2,7	3,8	3,3	3,7	
aug.	2,9	2,4	2,8	3,2	3,3	3,3	x	2,5	2,2	2,4	2,7	3,8	3,3	3,9	
sep.	2,8	2,3	2,7	3,1	3,3	3,3	x	2,5	2,2	2,6	2,7	3,6	3,2	3,8	
oct.	2,9	2,4	2,8	3,2	3,4	3,3	x	2,5	2,2	2,5	2,8	3,9	3,3	3,9	
nov.	2,8	2,3	2,7	3,2	3,3	3,3	x	2,5	2,2	2,4	2,7	2,6	3,2	3,7	
dec.	2,9	2,4	2,8	3,3	3,4	3,3	x	2,9	2,3	2,5	2,9	3,9	3,6	3,9	
2006 ian.	2,8	2,4	2,7	3,3	3,3	3,4	x	3,0	2,3	2,6	3,1	3,8	3,7	3,9	
feb.	2,6	2,2	2,5	3,0	2,9	3,2	x	2,7	2,2	2,6	3,1	3,3	3,3	3,6	
mar.	2,8	2,4	2,8	3,2	3,3	3,3	x	3,0	2,4	2,7	3,0	3,6	3,7	4,2	
apr.	2,8	2,3	2,7	3,1	3,2	3,2	x	3,0	2,4	2,7	3,2	3,4	3,6	4,1	
mai	3,0	2,4	3,0	3,2	3,5	3,5	x	2,9	2,5	2,6	2,9	3,1	3,3	4,2	
iun.	2,9	2,4	2,8	3,1	3,3	3,3	x	3,0	2,4	2,7	3,2	3,6	3,6	4,0	
iul.	3,0	2,5	2,9	3,2	3,4	3,3	x	3,1	2,5	2,8	2,9	3,8	3,7	4,8	

Legendă: <=1L=pentru operațiuni sub 1 lună, 1-3L=pentru operațiuni între 1-3 luni, 3-6L=pentru operațiuni între 3-6 luni, 6-12L=pentru operațiuni între 6-12 luni, 1-5A=pentru operațiuni între 1-5 ani, >5A=pentru operațiuni peste 5 ani; total=rata medie a dobânzii

Notă: Începând cu luna mai 2003, ratele dobânzilor se calculează conform Normei BNR nr. 2/21.02.2003.

8. Ratele medii ale dobânzilor practicate de instituțiile de credit

pentru activele bilanțiere curente în dolari SUA

- procente pe an -

	total	<=1L	1-3L	3-6L	6-12L	1-5A	>5A	total	<=1L	1-3L	3-6L	6-12L	1-5A	>5A
	sector bancar							sector guvernamental						
2005 iul.	2,0	2,0	4,8	4,0	5,0	4,4	4,4	6,0	9,3	5,0	x	5,1	6,8	5,9
aug.	1,6	1,5	4,5	4,5	5,1	4,4	4,5	6,1	x	x	4,6	5,1	6,8	6,1
sep.	1,5	1,4	4,2	4,5	5,0	4,3	4,4	5,8	10,2	x	x	4,9	6,8	5,9
oct.	1,7	1,6	4,2	4,8	5,3	4,4	4,5	6,0	9,2	x	x	5,1	7,0	6,1
nov.	1,8	1,8	3,9	4,8	5,6	4,4	4,4	5,9	8,5	x	x	4,9	6,9	5,9
dec.	1,8	1,7	4,4	5,5	5,8	5,9	4,5	6,2	9,7	x	x	5,1	7,3	6,3
2006 ian.	2,7	2,6	4,5	5,7	5,8	6,1	5,0	6,3	9,5	x	8,1	5,1	6,4	7,0
feb.	2,2	2,1	5,5	5,3	5,2	5,5	4,9	5,7	9,9	x	7,2	4,7	5,7	6,4
mar.	2,1	2,1	6,6	6,2	5,7	6,1	5,4	6,3	8,8	4,7	x	5,1	7,7	7,1
apr.	1,9	1,8	5,8	6,1	5,6	5,9	5,2	6,5	9,9	4,5	x	5,1	7,5	6,9
mai	2,0	1,9	5,9	6,5	5,8	6,1	5,4	7,5	9,8	x	x	5,8	8,1	7,1
iun.	2,1	2,0	6,3	6,3	5,6	5,9	5,2	7,8	10,5	x	x	x	8,1	7,2
iul.	2,4	2,3	6,8	6,5	5,9	6,1	5,9	8,7	9,0	x	x	x	9,0	8,0
	persoane fizice							persoane juridice						
2005 iul.	10,2	8,0	9,5	9,2	7,4	11,1	10,1	7,1	7,8	5,4	6,7	6,6	7,4	7,0
aug.	10,4	8,1	10,1	9,1	7,5	11,1	10,2	7,2	8,1	5,3	7,0	6,7	7,5	7,0
sep.	10,1	8,0	6,3	7,2	7,4	10,9	9,9	7,2	8,3	5,4	6,7	6,6	7,5	6,9
oct.	10,3	9,9	5,8	10,2	7,7	11,1	10,1	7,3	7,8	6,0	7,0	6,7	7,7	7,2
nov.	10,1	9,6	9,9	7,1	7,4	10,8	10,0	7,2	7,6	6,4	6,2	6,8	7,6	7,1
dec.	10,3	9,6	9,9	7,6	7,6	11,1	10,2	7,4	7,2	5,9	7,3	7,3	7,9	7,5
2006 ian.	10,3	10,2	9,8	8,2	8,5	11,0	10,2	7,4	6,8	6,9	6,0	7,2	7,9	7,8
feb.	10,0	10,0	6,3	5,8	7,7	10,2	10,0	6,9	6,3	6,1	5,8	6,8	7,3	7,2
mar.	10,5	11,6	5,6	6,3	7,8	11,1	10,4	7,5	6,3	6,6	7,8	7,3	8,1	8,0
apr.	10,4	11,7	4,8	7,8	7,8	10,9	10,4	7,6	6,7	6,5	7,8	7,3	8,1	7,8
mai	10,5	13,6	8,3	8,1	8,9	11,2	10,4	7,9	6,9	7,1	8,2	7,6	8,4	8,1
iun.	10,4	12,4	8,2	7,4	8,9	10,9	10,4	7,5	6,2	7,8	8,0	7,3	8,0	7,9
iul.	10,8	13,0	8,2	10,6	8,9	11,1	10,8	8,2	7,2	8,0	7,9	7,7	8,5	8,6

pentru obligațiile bilanțiere în dolari SUA (la termen)

- procente pe an -

	total	<=1L	1-3L	3-6L	6-12L	1-5A	>5A	total	<=1L	1-3L	3-6L	6-12L	1-5A	>5A
	sector bancar							sector guvernamental						
2005 iul.	4,2	3,5	3,4	3,6	4,6	4,1	4,9	4,2	3,0	2,5	2,5	3,8	3,9	5,6
aug.	4,5	3,9	3,8	3,7	4,7	4,4	5,3	3,3	3,8	2,7	2,3	3,8	3,9	3,8
sep.	4,5	3,8	3,9	4,0	4,7	4,3	5,1	3,4	3,8	2,8	2,4	3,7	5,5	2,6
oct.	4,9	4,0	4,3	4,1	4,9	4,7	5,6	3,5	3,9	3,1	2,7	3,8	5,0	2,7
nov.	4,9	4,4	4,1	4,2	5,0	4,8	5,5	3,9	3,1	3,1	2,6	3,7	4,5	4,7
dec.	5,1	4,6	4,7	3,9	5,0	5,0	5,5	4,0	3,1	3,4	2,9	3,8	4,6	5,2
2006 ian.	5,3	4,9	4,7	x	5,4	5,4	5,6	4,4	3,0	3,8	3,4	3,1	4,4	6,7
feb.	4,9	4,7	x	x	4,7	4,8	5,1	4,1	2,6	3,5	3,3	3,0	4,2	4,8
mar.	5,5	5,4	5,7	x	4,7	5,5	5,9	4,3	3,4	2,1	3,7	3,1	4,9	5,7
apr.	5,5	5,5	5,4	x	4,9	5,5	5,7	4,4	3,9	3,0	3,4	3,1	4,8	5,8
mai	5,8	5,9	5,7	5,8	5,1	5,7	6,0	4,6	4,8	2,9	3,6	3,4	5,2	5,7
iun.	5,7	5,9	5,7	5,6	5,8	5,7	5,9	4,9	2,8	3,2	3,8	3,8	4,3	5,5
iul.	6,2	6,4	6,2	5,8	6,3	6,1	6,4	5,8	2,9	3,4	3,9	4,0	4,3	6,7
	persoane fizice							persoane juridice						
2005 iul.	2,6	2,1	2,4	2,8	3,3	3,4	1,7	2,5	2,3	2,3	2,7	3,5	3,3	3,6
aug.	2,7	2,2	2,5	2,9	3,3	3,4	1,7	2,6	2,6	2,2	2,8	3,8	3,5	4,3
sep.	2,7	2,2	2,5	2,9	3,3	3,2	1,7	2,7	2,6	2,5	2,7	3,7	3,2	4,4
oct.	2,9	2,4	2,7	3,0	3,4	3,4	2,0	3,0	2,8	2,9	2,9	3,9	3,3	4,6
nov.	2,9	2,4	2,6	3,0	3,4	3,6	1,9	3,0	2,8	2,9	2,8	3,8	4,2	4,2
dec.	3,0	2,5	2,8	3,2	3,5	3,6	2,0	3,3	3,1	3,2	3,1	4,0	4,6	4,6
2006 ian.	3,0	2,7	2,8	3,2	3,4	3,6	2,1	3,6	3,5	3,2	3,2	3,9	4,6	4,8
feb.	2,8	2,6	2,6	3,0	3,2	3,3	1,9	3,4	3,2	3,1	3,0	3,5	4,9	4,9
mar.	3,1	2,7	2,9	3,3	3,6	3,4	2,3	3,7	3,5	3,4	3,2	3,9	5,4	5,3
apr.	3,1	2,7	2,9	3,2	3,5	3,4	2,3	3,9	3,8	3,5	3,2	3,8	4,7	5,3
mai	3,4	2,9	3,2	3,4	4,0	3,7	2,4	4,1	3,8	4,2	3,4	3,9	4,9	5,6
iun.	3,2	2,9	3,1	3,3	3,7	3,5	x	4,2	4,0	4,1	3,6	3,9	4,9	5,3
iul.	3,4	3,1	3,2	3,4	3,9	3,6	x	4,3	3,9	4,6	3,8	4,6	4,9	5,6

Legendă: <=1L=pentru operațiuni sub 1 lună, 1-3L=pentru operațiuni între 1-3 luni, 3-6L=pentru operațiuni între 3-6 luni, 6-12L=pentru operațiuni între 6-12 luni, 1-5A=pentru operațiuni între 1-5 ani, >5A=pentru operațiuni peste 5 ani; total=rata medie a dobânzii

Notă: Începând cu luna mai 2003, ratele dobânzilor se calculează conform Normei BNR nr.2/21.02.2003.

8. Ratele medii ale dobânzilor practicate de instituțiile de credit

pentru creditele noi în RON													- procente pe an -		
	total	<=1L	1-3L	3-6L	6-12L	1-5A	>5A	total	<=1L	1-3L	3-6L	6-12L	1-5A	>5A	
sector bancar								sector guvernamental							
2005 iul.	22,7	20,2	17,9	23,0	x	x	x	15,4	x	15,8	16,7	14,7	9,7	17,4	
aug.	22,4	17,6	x	22,5	x	x	x	13,2	x	17,3	14,1	12,1	14,5	12,3	
sep.	21,9	x	19,0	22,0	17,7	x	x	11,0	11,3	10,5	10,9	11,7	10,4	9,5	
oct.	18,6	x	20,4	18,6	19,0	x	x	9,2	18,7	8,8	8,7	14,2	7,3	9,3	
nov.	18,5	x	17,7	18,5	18,6	x	x	10,5	x	14,5	10,0	10,8	8,4	7,8	
dec.	6,9	7,2	x	18,0	18,5	9,0	6,5	10,8	x	13,0	11,0	10,4	10,8	10,8	
2006 ian.	4,7	4,3	x	18,0	23,2	x	x	15,1	16,5	12,9	15,2	13,4	15,7	7,2	
feb.	16,2	x	x	16,2	x	x	x	9,5	13,9	9,8	8,2	14,8	8,6	9,0	
mar.	16,4	x	16,9	16,4	19,2	x	x	11,4	11,0	11,0	14,2	14,2	10,9	9,2	
apr.	16,8	x	15,0	16,8	17,6	x	x	11,4	x	11,4	x	10,1	10,8	11,6	
mai	16,9	x	14,3	17,0	17,1	x	x	10,3	12,5	x	10,6	10,0	10,0	11,4	
iun.	16,9	16,7	14,7	17,0	17,2	x	x	8,1	x	x	12,6	12,8	7,5	10,3	
iul.	17,2	x	16,3	17,2	17,1	x	x	11,2	x	10,9	11,2	12,3	11,6	9,4	
persoane fizice								persoane juridice							
2005 iul.	18,7	22,4	21,8	17,2	20,7	19,0	17,7	16,4	14,7	19,5	17,5	16,0	17,4	15,3	
aug.	18,3	21,7	17,6	21,2	21,0	18,9	16,5	15,7	12,7	19,4	17,6	16,3	16,7	17,4	
sep.	17,8	19,5	12,7	17,6	19,5	18,3	16,5	15,1	13,5	17,9	16,6	15,4	13,7	14,7	
oct.	15,6	17,5	6,9	16,0	19,2	16,6	14,2	14,2	12,1	16,3	15,1	14,4	15,2	13,3	
nov.	14,1	14,9	8,9	8,2	18,1	15,2	12,6	13,3	11,7	15,7	13,5	13,2	14,0	12,3	
dec.	12,9	17,3	12,1	17,3	18,4	14,2	11,3	12,9	11,0	15,3	12,8	12,8	13,7	13,1	
2006 ian.	12,2	15,6	19,8	16,3	16,5	14,0	10,3	12,7	11,2	15,9	14,2	12,9	11,5	13,1	
feb.	13,6	15,1	14,5	18,7	16,7	14,9	12,2	11,9	9,8	14,5	12,7	11,6	12,5	11,8	
mar.	14,2	14,9	16,5	20,3	17,4	14,7	13,7	13,0	11,5	14,6	14,3	13,2	12,9	12,2	
apr.	13,5	14,6	14,9	19,6	17,0	14,2	13,1	12,2	10,9	12,6	12,2	13,3	11,8	12,5	
mai	13,3	15,5	11,9	20,8	17,6	14,3	12,6	12,0	10,9	14,1	13,8	12,8	11,1	11,1	
iun.	12,9	13,3	13,1	16,4	17,7	14,0	12,2	11,6	10,6	13,3	12,0	12,1	11,9	11,2	
iul.	13,0	13,6	18,8	13,8	18,0	14,0	12,3	11,9	10,5	13,6	11,9	11,9	12,7	12,4	

pentru depozitele noi în RON (la termen)													- procente pe an -		
	total	<=1L	1-3L	3-6L	6-12L	1-5A	>5A	total	<=1L	1-3L	3-6L	6-12L	1-5A	>5A	
sector bancar								sector guvernamental							
2005 iul.	7,5	7,4	7,6	x	x	x	x	7,8	6,6	8,1	7,6	x	x	x	
aug.	6,7	6,7	6,3	x	x	x	x	6,2	6,1	6,3	7,6	x	8,1	x	
sep.	3,9	3,8	6,3	5,0	x	x	x	7,5	5,1	5,7	7,3	7,2	7,6	x	
oct.	1,7	1,5	2,6	4,3	x	x	x	3,5	3,0	3,6	x	x	x	x	
nov.	3,3	3,2	4,3	x	7,8	x	x	3,6	3,4	4,1	5,0	x	x	x	
dec.	4,9	4,8	5,9	7,2	5,2	x	x	4,3	3,6	4,6	4,3	1,0	x	x	
2006 ian.	5,2	5,1	6,4	x	x	x	x	4,2	3,2	5,8	5,9	x	x	x	
feb.	7,0	7,0	7,2	x	4,7	x	x	4,8	4,8	4,2	4,3	x	6,5	x	
mar.	7,0	6,7	7,5	x	6,9	x	x	5,2	4,3	7,4	8,0	6,4	x	x	
apr.	6,8	6,7	7,3	x	x	x	x	6,8	6,9	5,4	x	6,0	x	x	
mai	6,9	6,7	7,6	8,7	6,6	x	x	7,3	7,3	5,8	6,0	7,0	x	x	
iun.	8,3	8,1	7,6	x	x	8,7	x	7,2	5,7	7,2	7,6	7,5	x	x	
iul.	7,8	7,8	7,9	9,8	x	x	8,6	7,3	6,6	6,4	7,8	6,2	x	x	
persoane fizice								persoane juridice							
2005 iul.	6,9	7,0	7,4	8,2	6,2	7,7	3,0	6,4	6,2	7,1	7,6	7,7	6,1	x	
aug.	6,8	7,0	7,4	8,1	5,8	7,8	3,0	5,9	5,7	7,0	7,2	7,5	7,8	x	
sep.	6,4	6,5	6,8	7,6	5,7	8,2	3,0	5,0	4,9	6,1	7,8	7,1	5,3	x	
oct.	5,4	5,4	5,7	6,2	5,3	7,0	3,0	3,2	2,8	5,1	5,9	6,4	4,4	x	
nov.	5,1	5,1	5,2	6,0	4,6	6,5	3,0	3,2	3,0	4,4	6,1	6,0	3,9	x	
dec.	5,2	5,3	5,4	6,3	4,6	6,7	3,0	4,3	3,9	5,5	5,7	5,5	5,9	x	
2006 ian.	5,2	5,3	5,3	6,1	4,7	6,7	3,0	4,4	4,2	5,6	6,3	6,0	4,1	x	
feb.	5,0	5,1	5,1	5,7	4,6	5,5	2,8	5,0	4,8	5,5	6,0	6,1	4,2	x	
mar.	5,7	5,9	5,9	6,6	5,0	7,5	3,1	5,7	5,3	6,6	7,0	7,8	8,4	x	
apr.	5,7	5,9	5,9	6,4	4,7	7,2	3,0	5,6	5,5	6,4	6,5	6,8	6,7	x	
mai	6,0	6,1	6,2	6,9	4,6	8,0	3,0	5,7	5,5	6,3	5,8	5,2	6,7	x	
iun.	5,8	6,0	6,1	6,7	4,2	7,3	3,0	6,1	6,0	6,6	6,7	6,8	6,5	x	
iul.	6,0	6,2	6,2	6,9	4,2	7,4	3,0	5,7	5,6	6,5	6,4	6,6	6,4	x	

Legendă: <=1L=pentru operațiuni sub 1 lună, 1-3L=pentru operațiuni între 1-3 luni, 3-6L=pentru operațiuni între 3-6 luni, 6-12L=pentru operațiuni între 6-12 luni, 1-5A=pentru operațiuni între 1-5 ani, >5A=pentru operațiuni peste 5 ani; total=rata medie a dobânzii

Notă: Începând cu luna mai 2003, ratele dobânzilor se calculează conform Normei BNR nr.2/21.02.2003.

8. Ratele medii ale dobânzilor practicate de instituțiile de credit

pentru creditele noi în euro														- procente pe an -	
total	<=1L	1-3L	3-6L	6-12L	1-5A	>5A	total	<=1L	1-3L	3-6L	6-12L	1-5A	>5A		
sector bancar							sector guvernamental								
2005 iul.	2,6	x	x	2,1	x	5,9	x	2,9	x	x	x	x	x	2,9	
aug.	2,8	x	x	2,4	x	6,0	x	7,9	x	x	x	x	x	7,9	
sep.	2,8	x	2,1	2,8	2,4	6,0	x	4,2	x	4,2	x	x	x	x	
oct.	2,9	2,7	6,5	2,6	2,5	5,8	x	7,0	x	x	x	x	10,3	6,8	
nov.	2,8	2,6	2,9	x	6,2	6,2	x	4,1	x	x	x	x	5,8	2,7	
dec.	2,9	x	x	x	x	5,9	2,9	7,2	x	x	x	x	x	7,2	
2006 ian.	x	x	x	x	x	x	x	4,8	x	x	x	x	4,8	x	
feb.	3,2	2,0	x	x	3,1	7,0	x	x	x	x	x	x	x	x	
mar.	4,0	5,6	6,8	x	x	6,0	3,1	x	x	x	x	x	x	x	
apr.	2,6	2,6	x	x	x	6,4	x	x	x	x	x	x	x	x	
mai	x	x	x	x	x	x	x	7,6	x	x	x	x	x	7,6	
iun.	5,2	7,3	5,0	6,5	x	x	x	4,6	x	x	x	x	x	4,6	
iul.	4,3	7,9	6,8	x	4,0	x	x	6,9	x	x	x	x	x	6,9	
persoane fizice							persoane juridice								
2005 iul.	9,4	6,9	10,3	10,1	8,6	9,5	9,4	5,5	5,0	4,6	5,3	5,5	7,0	8,0	
aug.	9,3	7,1	9,9	6,6	8,7	9,8	9,3	5,6	4,5	5,2	6,0	5,5	7,2	6,3	
sep.	9,1	6,7	3,8	7,7	7,3	10,1	9,0	5,5	5,2	5,1	4,9	5,3	6,4	8,0	
oct.	9,2	14,8	x	x	7,3	10,2	9,0	5,9	6,0	4,2	6,0	5,5	6,8	7,1	
nov.	8,8	11,8	x	x	8,1	9,9	8,6	5,3	4,0	5,3	4,4	5,4	6,3	7,4	
dec.	8,6	15,1	3,8	10,5	9,6	10,0	8,4	5,9	5,8	4,9	5,4	5,7	6,3	7,7	
2006 ian.	8,2	24,1	6,7	4,8	7,3	10,1	8,3	5,2	4,3	5,0	4,6	5,8	6,4	6,7	
feb.	8,8	9,9	x	12,2	8,8	9,0	8,8	5,2	3,9	5,8	5,9	5,6	6,1	5,7	
mar.	9,1	11,2	8,9	11,2	9,6	9,9	9,0	5,6	4,2	5,7	6,5	5,9	6,4	8,5	
apr.	8,8	17,6	x	9,0	8,4	9,6	8,7	5,6	4,2	5,7	6,1	5,8	6,6	7,0	
mai	8,7	16,6	7,4	9,7	9,0	9,7	8,6	5,7	4,7	5,9	6,6	5,3	6,7	7,3	
iun.	8,7	7,2	6,5	8,9	9,4	9,5	8,6	5,7	4,4	6,1	6,4	6,1	6,3	7,7	
iul.	8,6	8,7	8,1	9,1	9,2	9,4	8,5	5,9	4,6	5,8	6,4	6,1	6,8	7,4	

pentru depozitele noi în euro (la termen)														- procente pe an -	
total	<=1L	1-3L	3-6L	6-12L	1-5A	>5A	total	<=1L	1-3L	3-6L	6-12L	1-5A	>5A		
sector bancar							sector guvernamental								
2005 iul.	2,5	2,3	3,0	4,1	x	2,8	x	1,5	1,4	1,6	x	x	x	x	
aug.	2,3	2,3	2,3	2,2	x	2,6	x	1,5	1,5	1,5	x	x	x	x	
sep.	2,3	2,3	2,2	3,0	3,6	2,5	3,8	2,1	1,4	1,5	x	x	3,0	x	
oct.	2,4	2,4	2,2	2,3	2,3	2,4	x	1,5	1,5	1,4	x	x	x	x	
nov.	2,3	2,3	2,3	2,4	x	x	x	1,4	1,4	2,2	1,7	x	x	x	
dec.	2,8	2,8	2,9	2,7	2,8	x	3,4	1,7	1,7	1,7	1,8	x	x	x	
2006 ian.	2,7	2,7	2,5	2,7	2,8	2,6	x	1,6	1,7	1,6	1,8	x	x	x	
feb.	2,5	2,5	2,4	x	1,9	x	x	1,6	1,5	1,6	1,7	x	x	x	
mar.	2,9	2,8	3,0	3,4	3,1	3,3	x	1,9	1,9	1,9	3,9	3,6	x	x	
apr.	2,9	2,9	2,9	3,2	2,8	x	x	1,9	1,9	2,0	x	x	x	x	
mai	3,1	3,0	3,2	3,2	3,5	3,4	x	1,9	1,9	2,1	x	x	x	x	
iun.	3,2	3,2	3,2	3,0	3,5	3,4	3,3	2,1	2,0	2,1	2,2	x	x	x	
iul.	3,4	3,3	3,7	3,3	3,6	x	3,5	2,1	2,0	2,2	4,0	x	x	x	
persoane fizice							persoane juridice								
2005 iul.	2,4	2,3	2,7	3,3	2,4	3,3	x	2,1	2,1	2,3	2,8	3,2	2,4	x	
aug.	2,6	2,4	2,8	3,3	2,8	3,5	x	2,2	2,1	2,4	3,3	3,6	3,0	x	
sep.	2,4	2,2	2,7	3,5	2,5	3,3	x	2,1	2,1	2,5	2,7	4,2	3,1	x	
oct.	2,5	2,3	2,7	3,6	2,5	3,4	x	2,2	2,2	2,6	3,3	3,6	2,9	x	
nov.	2,5	2,3	2,7	3,4	2,5	3,3	x	2,1	2,1	2,4	2,8	3,0	3,7	3,3	
dec.	2,5	2,3	2,8	3,4	2,6	3,7	x	2,3	2,2	2,6	3,3	2,8	2,4	x	
2006 ian.	2,5	2,3	2,7	3,3	2,6	3,8	x	2,3	2,2	2,5	2,9	2,9	3,3	x	
feb.	2,3	2,2	2,5	2,9	2,1	3,3	x	2,1	2,1	2,6	3,2	2,3	2,1	x	
mar.	2,5	2,3	2,7	3,3	2,9	3,4	x	2,4	2,4	2,7	3,2	3,2	2,6	x	
apr.	2,5	2,3	2,8	3,2	2,8	2,8	x	2,4	2,3	2,6	2,9	2,9	2,7	x	
mai	2,5	2,4	2,7	2,9	2,6	3,5	x	2,4	2,4	2,6	2,8	2,8	2,8	x	
iun.	2,6	2,4	2,8	3,2	2,8	3,1	x	2,5	2,3	2,8	2,8	2,6	2,1	x	
iul.	2,7	2,5	2,9	3,3	2,9	3,3	x	2,6	2,4	2,9	2,8	3,4	2,6	x	

Legendă: <=1L=pentru operațiuni sub 1 lună, 1-3L=pentru operațiuni între 1-3 luni, 3-6L=pentru operațiuni între 3-6 luni, 6-12L=pentru operațiuni între 6-12 luni, 1-5A=pentru operațiuni între 1-5 ani, >5A=pentru operațiuni peste 5 ani; total=rata medie a dobânzii

Notă: Începând cu luna mai 2003, ratele dobânzilor se calculează conform Normei BNR nr.2/21.02.2003.

8. Ratele medii ale dobânzilor practicate de instituțiile de credit

pentru creditele noi în dolari SUA														- procente pe an -	
total	<=1L	1-3L	3-6L	6-12L	1-5A	>5A	total	<=1L	1-3L	3-6L	6-12L	1-5A	>5A		
sector bancar							sector guvernamental								
2005 iul.	5,9	5,6	6,2	6,0	x	x	8,3	x	x	x	8,3	x	x		
aug.	4,3	3,9	4,1	6,0	5,3	x	x	x	x	x	x	x	x		
sep.	4,0	7,0	3,8	4,1	x	x	8,2	x	x	x	x	8,2	x		
oct.	4,9	6,0	4,0	6,0	x	x	x	x	x	x	x	x	x		
nov.	5,8	x	6,2	x	5,7	x	x	x	x	x	x	x	x		
dec.	6,4	x	x	6,4	6,1	x	7,1	x	x	x	x	7,1	x		
2006 ian.	7,9	x	7,9	x	x	x	x	x	x	x	x	x	x		
feb.	6,2	4,7	7,2	6,5	x	x	x	x	x	x	x	x	x		
mar.	6,3	x	10,7	6,3	x	x	x	x	x	x	x	x	x		
apr.	4,7	4,6	6,9	6,5	x	x	x	x	x	x	x	x	x		
mai	6,7	7,5	x	6,6	x	x	x	x	x	x	x	x	x		
iun.	8,5	x	9,2	7,5	x	x	x	x	x	x	x	x	x		
iul.	6,9	6,8	x	7,0	7,0	x	x	x	x	x	x	x	x		
persoane fizice							persoane juridice								
2005 iul.	10,0	5,0	x	x	8,1	10,4	10,1	5,7	5,5	5,0	6,3	6,6	6,7	9,0	
aug.	9,4	5,9	x	x	9,6	10,5	10,0	6,1	5,2	6,1	7,1	6,7	8,5	7,3	
sep.	9,4	6,6	4,5	5,0	9,2	10,7	10,2	5,9	5,1	6,8	6,1	6,4	7,3	7,9	
oct.	9,4	16,7	x	9,2	10,5	8,5	9,6	6,0	5,6	6,0	6,9	6,0	7,4	7,5	
nov.	9,9	19,1	x	x	6,1	9,9	9,9	5,9	5,6	6,7	5,3	7,1	6,8	9,3	
dec.	10,1	14,4	x	x	11,4	10,0	10,0	6,7	6,0	7,6	7,1	7,5	8,0	7,3	
2006 ian.	9,9	13,3	x	5,5	9,7	9,7	10,3	6,5	5,7	6,5	5,6	6,9	6,4	8,4	
feb.	8,7	14,0	7,0	x	6,3	9,6	8,5	5,5	4,8	5,2	6,7	7,7	8,2	6,8	
mar.	9,9	20,4	4,2	x	11,5	10,1	9,9	6,4	5,4	6,1	8,4	7,6	8,4	9,2	
apr.	9,3	16,0	x	8,5	6,2	9,7	9,2	6,5	6,4	5,8	7,6	7,7	8,3	8,8	
mai	9,7	18,9	x	x	8,4	8,9	9,8	6,5	6,3	6,4	7,4	7,8	8,5	8,8	
iun.	9,6	18,1	8,0	x	9,6	9,1	9,7	6,4	6,2	7,7	8,5	7,0	8,1	8,7	
iul.	10,3	18,4	8,0	x	9,5	9,6	10,5	7,0	6,6	7,6	7,6	8,5	8,4	8,8	

pentru depozitele noi în dolari SUA (la termen)														- procente pe an -	
total	<=1L	1-3L	3-6L	6-12L	1-5A	>5A	total	<=1L	1-3L	3-6L	6-12L	1-5A	>5A		
sector bancar							sector guvernamental								
2005 iul.	3,6	3,6	3,5	3,7	3,8	x	2,1	3,0	2,8	1,9	x	x	x		
aug.	4,0	3,9	4,4	x	x	3,9	2,9	2,8	2,8	3,4	x	x	x		
sep.	4,0	4,0	4,0	x	4,4	x	2,9	x	2,9	x	x	x	x		
oct.	4,2	4,2	2,4	x	4,4	x	3,0	3,0	2,8	2,9	x	x	x		
nov.	4,4	4,4	x	4,6	x	x	2,6	2,5	2,7	x	x	x	x		
dec.	4,7	4,7	4,7	x	x	x	4,1	2,1	4,4	3,4	3,9	x	x		
2006 ian.	4,9	4,9	x	x	x	5,3	2,9	2,2	2,8	3,4	3,0	x	x		
feb.	4,7	4,7	x	x	x	5,2	2,2	1,8	2,4	3,0	3,5	x	x		
mar.	5,4	5,4	5,7	x	x	x	3,4	3,1	3,4	3,6	x	x	x		
apr.	5,6	5,6	5,5	x	x	x	3,1	2,7	3,2	3,3	x	4,2	x		
mai	5,9	5,9	5,8	5,8	x	x	4,0	3,4	3,2	4,9	x	x	x		
iun.	5,9	5,9	6,1	x	5,9	x	2,8	2,8	3,1	3,3	x	x	x		
iul.	6,4	6,4	6,1	x	x	6,6	3,2	2,9	3,4	3,5	3,1	4,2	x		
persoane fizice							persoane juridice								
2005 iul.	2,4	2,1	2,5	3,1	3,2	3,5	2,3	2,2	2,4	2,9	3,5	2,6	x		
aug.	2,4	2,2	2,5	3,2	3,2	3,1	2,5	2,6	2,0	2,8	3,3	2,6	x		
sep.	2,4	2,2	2,5	3,0	3,0	3,5	2,6	2,5	3,0	2,9	3,4	5,3	x		
oct.	2,6	2,5	2,7	3,1	3,2	3,7	2,8	2,8	3,0	2,3	3,4	2,8	x		
nov.	2,5	2,4	2,6	3,0	3,1	3,5	2,8	2,7	2,9	3,1	4,1	5,4	x		
dec.	2,7	2,5	2,8	3,2	3,2	3,5	3,0	3,1	2,7	3,3	3,2	3,7	x		
2006 ian.	2,8	2,7	2,8	3,3	3,1	4,1	3,3	3,2	3,4	3,8	3,3	3,3	x		
feb.	2,6	2,6	2,6	3,1	2,7	3,8	3,0	3,0	3,5	3,4	3,3	3,9	x		
mar.	2,9	2,7	3,0	3,3	3,4	3,9	3,4	3,5	3,0	3,1	3,9	3,8	x		
apr.	2,9	2,7	3,0	3,2	3,3	4,3	3,7	3,7	3,8	3,1	3,4	3,7	x		
mai	3,0	3,0	3,0	3,4	3,3	3,8	4,1	3,8	4,8	4,6	4,3	4,0	x		
iun.	3,1	3,0	3,1	3,4	3,5	3,8	4,0	4,0	3,7	3,6	5,0	3,4	x		
iul.	3,3	3,3	3,2	3,5	3,6	3,8	4,2	3,9	4,9	3,1	5,5	2,5	x		

Legendă: <=1L=pentru operațiuni sub 1 lună, 1-3L=pentru operațiuni între 1-3 luni, 3-6L=pentru operațiuni între 3-6 luni, 6-12L=pentru operațiuni între 6-12 luni, 1-5A=pentru operațiuni între 1-5 ani, >5A=pentru operațiuni peste 5 ani; total=rata medie a dobânzii

Notă: Începând cu luna mai 2003, ratele dobânzilor se calculează conform Normei BNR nr.2/21.02.2003.

9a. Operațiunile monetare ale Băncii Naționale a României

Perioada	Rata dobânzii de referință (% p.a.)	Depozite atrase				Certificate de depozit emise de BNR			
		Tranzacții		Stoc		Tranzacții		Stoc	
		medie zilnică (mil. RON)	rata dobânzii (% p.a.)	medie zilnică (mil. RON)	rata dobânzii (% p.a.)	medie zilnică (mil. RON)	rata dobânzii (% p.a.)	medie zilnică (mil. RON)	rata dobânzii (% p.a.)
2005 iul.	8,00	784,8	8,00	14 715,4	8,00	119,0	8,02	4 148,8	7,99
aug.	8,00	596,6	8,25	13 675,0	8,06	65,2	8,46	5 342,2	8,09
sep.	8,25	175,0	7,72	7 848,5	8,34	113,6	6,59	5 749,3	7,82
oct.	7,72	206,2	7,50	5 463,9	7,58	238,1	4,34	7 951,3	6,31
nov.	7,50	454,5	7,50	7 332,7	7,50	284,1	5,98	12 166,6	5,54
dec.	7,50	336,6	7,50	6 210,1	7,50	250,0	7,39	15 040,2	5,73
2006 ian.	7,50	489,9	7,50	9 658,1	7,50	214,3	7,28	15 943,3	6,45
feb.	7,50	607,2	8,47	10 506,8	7,88	–	x	11 508,8	7,10
mar.	8,47	723,3	8,50	14 480,0	8,50	97,8	8,44	8 677,3	7,53
apr.	8,50	698,9	8,50	14 672,5	8,50	197,4	8,43	6 324,8	8,08
mai	8,50	697,4	8,50	14 782,3	8,50	–	x	6 000,0	8,43
iun.	8,50	408,3	8,50	12 943,2	8,50	85,2	8,48	5 287,3	8,44
iul.	8,50	639,7	8,75	13 725,8	8,67	95,2	8,68	4 608,5	8,51
aug.	8,75	384,2	8,75	7 372,5	8,75	–	x	3 874,6	8,58

9b. Facilitățile permanente acordate instituțiilor de credit de către Banca Națională a României

Perioada	Credit		Depozit	
	volum (mil. RON)	rata dobânzii (% p.a.)	volum (mil. RON)	rata dobânzii (% p.a.)
2005 iul.	–	20,0	1 738,1	4,0
aug.	–	20,0	60 323,6	4,0
sep.	–	14,0	235 113,0	1) 1,0
oct.	–	14,0	219 777,9	1,0
nov.	–	14,0	94 910,9	1,0
dec.	–	14,0	13 010,3	1,0
2006 ian.	–	14,0	12 134,0	1,0
feb.	929,1	14,0	–	1,0
mar.	–	14,0	5 695,0	1,0
apr.	–	14,0	4 253,7	1,0
mai	–	14,0	230,5	1,0
iun.	88,0	14,0	x	1,0
iul.	–	14,0	6 175,2	1,0
aug.	–	14,0	3 462,4	1,0

1) Începând cu 22.09.2005.

9c. Rezervele minime obligatorii

Perioada	Rata dobânzii la disponibilități ale băncilor (% p.a.)			Ratele rezervelor minime obligatorii (procente)	
	în RON	în USD	în EUR	în RON	în valută
2005 iul.	2,00	0,80	0,70	18,0	30,0
aug.	2,00	0,80	0,70	16,0	30,0
sep.	1) 1,50	0,80	0,70	16,0	30,0
oct.	1,50	0,80	0,70	16,0	30,0
nov.	1,50	1) 0,95	0,70	16,0	30,0
dec.	1,50	0,95	0,70	16,0	30,0
2006 ian.	1,50	0,95	0,70	16,0	1) 35,0
feb.	1) 1,70	0,95	0,70	16,0	35,0
mar.	1,70	0,95	0,70	16,0	1) 40,0
apr.	1,70	0,95	0,70	16,0	40,0
mai	1,70	0,95	0,70	16,0	40,0
iun.	1) 1,90	0,95	0,70	16,0	40,0
iul.	1,90	0,95	0,70	1) 20,0	40,0
aug.	1,90	0,95	0,70	20,0	40,0

1) Începând cu perioada de aplicare: 24 luna curentă - 23 luna următoare.

10. Bilanțul monetar al Băncii Naționale a României

- mii RON; sfârșitul perioadei -

Perioada	TOTAL ACTIV	ACTIVE EXTERNE							Titluri de valoare *)	Disponibil DST la FMI
		Total	Aur	Valute convertibile						
				Total	Valute efective și cecuri	Disponibil la BRI	Disponibil la FED *)	Depozite și disponibil la alte bănci străine		
2001	21 968 786	15 359 964	2 966 147	2 150 647	323	400 601	1 257 274	492 450	10 221 677	21 492
2002	30 925 453	29 382 519	3 953 497	2 379 686	134	476 824	1 044	1 901 684	18 133 871	7 643
2003	37 184 328	36 043 441	4 596 756	2 447 020	48	475 390	2 386	1 969 196	23 758 513	900
2004	52 908 233	51 679 902	4 301 392	7 835 922	65	181 044	2 400	7 652 414	34 647 697	1 625
2005	72 528 382	71 244 237	5 370 803	27 227 605	65	4 008 003	2 254	23 217 283	33 989 306	1 678
2005 iul.	64 890 915	61 341 369	4 202 943	15 486 898	34	4 005 295	2 332	11 479 237	36 997 748	16 062
aug.	69 899 438	66 115 704	4 200 275	17 491 155	58	3 114 104	2 318	14 374 675	39 783 594	4 619
sep.	70 978 739	67 942 386	4 716 894	18 332 379	108	872 388	2 504	17 457 379	40 450 846	2 022
oct.	71 859 031	69 675 034	4 817 383	18 951 890	48	1 296 548	2 247	17 653 047	41 450 655	12 982
nov.	71 810 785	69 868 988	5 152 526	20 156 140	78	813 087	2 526	19 340 449	40 116 053	1 669
dec.	72 528 382	71 244 237	5 370 803	27 227 605	65	4 008 003	2 254	23 217 283	33 989 306	1 678
2006 ian.	73 456 603	72 192 864	5 731 652	31 273 566	53	1 320 109	2 328	29 951 076	30 650 545	12 430
feb.	73 541 876	71 195 082	5 491 743	31 622 526	52	2 346 987	2 339	29 273 148	29 556 639	1 361
mar.	76 090 780	73 712 452	5 714 884	34 373 151	38	2 373 668	2 568	31 996 877	29 100 525	1 355
apr.	76 815 858	73 352 614	5 942 282	31 732 805	93	3 487 077	2 215	28 243 420	31 399 896	11 544
mai	77 285 281	74 299 940	6 046 742	28 578 074	49	1 987 677	2 027	26 588 321	35 406 705	1 761
iun.	76 852 791	74 242 230	5 670 877	24 450 229	96	2 369 186	2 469	22 078 478	39 851 904	1 788
iul.	77 254 173	74 534 126	5 955 076	22 736 754	91	2 678 062	2 306	20 056 295	41 565 373	10 049

*) Începând cu ianuarie 2002, a avut loc reclasificarea disponibilităților la FED.

(continuare)

- mii RON; sfârșitul perioadei -

Perioada	ACTIVE EXTERNE (continuare)							ACTIVE INTERNE	
	Participații externe (subscripții)							Total	Casa
	Total	FMI	BIRD	BRI	CFI	BERD	MIGA		
2001	x	x	x	x	x	x	x	6 608 822	5 488
2002	4 907 822	4 691 940	87 851	32 520	8 914	79 867	6 730	1 542 935	5 258
2003	5 240 252	4 989 804	98 770	48 376	8 674	88 081	6 548	1 140 887	4 530
2004	4 893 267	4 650 449	97 693	45 222	7 735	86 329	5 839	1 228 331	4 567
2005	4 654 845	4 576 023	-	78 822	-	-	-	1 284 145	7 282
2005 iul.	4 637 718	4 364 459	97 723	74 850	7 761	87 066	5 859	3 549 546	7 041
aug.	4 636 061	4 364 459	97 597	74 346	7 650	86 234	5 775	3 783 734	7 427
sep.	4 440 245	4 364 459	-	75 786	-	-	-	3 036 353	7 155
oct.	4 442 124	4 364 459	-	77 665	-	-	-	2 183 997	6 832
nov.	4 442 600	4 364 459	-	78 141	-	-	-	1 941 797	7 401
dec.	4 654 845	4 576 023	-	78 822	-	-	-	1 284 145	7 282
2006 ian.	4 524 671	4 448 379	-	76 292	-	-	-	1 263 739	7 398
feb.	4 522 813	4 448 379	-	74 434	-	-	-	2 346 794	7 645
mar.	4 522 537	4 448 379	-	74 158	-	-	-	2 378 328	7 493
apr.	4 266 087	4 193 959	-	72 128	-	-	-	3 463 244	7 393
mai	4 266 658	4 193 959	-	72 699	-	-	-	2 985 341	8 735
iun.	4 267 432	4 193 959	-	73 473	-	-	-	2 610 561	8 042
iul.	4 266 874	4 193 959	-	72 915	-	-	-	2 720 047	6 788

10. Bilanțul monetar al Băncii Naționale a României

(continuare)

- mii RON; sfârșitul perioadei -

Perioada	ACTIVE INTERNE (continuare)												
	Participații externe (subscripții)												
	Total	FMI					BIRD			BRI (lei)	CFI (lei)	BERD (lei)	MIGA (lei)
	Total	Aur	DST	Valute convertibile	Lei	Total	Valute convertibile	Lei					
2001	4 267 475	4 087 203	165 720	662 307	142 123	3 117 054	66 690	27 830	38 860	30 673	8 408	68 154	6 347
2002	x	x	x	x	x	x	x	x	x	x	x	x	x
2003	x	x	x	x	x	x	x	x	x	x	x	x	x
2004	x	x	x	x	x	x	x	x	x	x	x	x	x
2005	x	x	x	x	x	x	x	x	x	x	x	x	x
2005 iul.	x	x	x	x	x	x	x	x	x	x	x	x	x
aug.	x	x	x	x	x	x	x	x	x	x	x	x	x
sep.	x	x	x	x	x	x	x	x	x	x	x	x	x
oct.	x	x	x	x	x	x	x	x	x	x	x	x	x
nov.	x	x	x	x	x	x	x	x	x	x	x	x	x
dec.	x	x	x	x	x	x	x	x	x	x	x	x	x
2006 ian.	x	x	x	x	x	x	x	x	x	x	x	x	x
feb.	x	x	x	x	x	x	x	x	x	x	x	x	x
mar.	x	x	x	x	x	x	x	x	x	x	x	x	x
apr.	x	x	x	x	x	x	x	x	x	x	x	x	x
mai	x	x	x	x	x	x	x	x	x	x	x	x	x
iun.	x	x	x	x	x	x	x	x	x	x	x	x	x
iul.	x	x	x	x	x	x	x	x	x	x	x	x	x

(continuare)

- mii RON; sfârșitul perioadei -

Perioada	ACTIVE INTERNE (continuare)									
	Credite guvernamentale			Active interbancare	Alte active					
	Total	Bonuri de tezaur în lei	Alte titluri de stat în lei		Total	Alte metale prețioase	Dobânzi de încasat	Diferențe nefavorabile nete din reevaluarea activelor și pasivelor în valută	Diverse active	
2001	841 487	165 709	675 778	114 782	1 379 591	33 273	201 470	13 715	1 131 133	
2002	234 751	—	234 751	—	1 302 925	41 061	169 371	—	1 092 493	
2003	520	—	520	—	1 135 837	11 817	236 570	—	887 450	
2004	—	—	—	—	1 223 764	11 047	568 558	—	644 159	
2005	—	—	—	—	1 276 863	14 890	613 893	—	648 080	
2005 iul.	75	75	—	—	3 542 430	11 015	402 918	2 520 042	608 455	
aug.	—	—	—	—	3 776 307	11 008	448 201	2 706 990	610 108	
sep.	—	—	—	—	3 029 198	11 006	500 596	1 910 463	607 133	
oct.	—	—	—	—	2 177 165	10 986	585 034	964 344	616 801	
nov.	—	—	—	—	1 934 396	10 972	680 734	611 349	631 341	
dec.	—	—	—	—	1 276 863	14 890	613 893	—	648 080	
2006 ian.	—	—	—	—	1 256 341	14 873	547 990	54 903	638 575	
feb.	—	—	—	—	2 339 149	14 872	461 995	1 275 048	587 234	
mar.	—	—	—	—	2 370 835	14 877	488 969	1 281 415	585 574	
apr.	—	—	—	—	3 455 851	14 868	485 087	2 333 617	622 279	
mai	—	—	—	—	2 976 606	14 825	555 844	1 816 654	589 283	
iun.	—	—	—	—	2 602 519	14 794	662 634	1 328 751	596 340	
iul.	30	—	30	—	2 713 229	14 797	575 798	1 499 581	623 053	

10. Bilanțul monetar al Băncii Naționale a României

- mii RON; sfârșitul perioadei -

Perioada	TOTAL PASIV	PASIVE EXTERNE								PASIVE INTERNE		
		Total	Pe termen scurt			Depozite ale organizațiilor financiare				Total	Emisiunea bănească	Sume în tranzit
			Total	Depozite ale băncilor străine	Cumpărări DST de la FMI	internationale						
						Total	FMI	BIRD	MIGA			
2001	21 968 786	5 675 516	1 536 765	315 970	1 220 795	4 138 751	x	x	x	16 293 271	4 001 043	-
2002	30 925 453	6 189 562	1 425 770	-	1 425 770	4 763 793	4 691 941	71 349	503	24 735 891	5 282 500	1 456
2003	37 184 328	7 023 751	1 951 953	-	1 951 953	5 071 798	4 989 804	81 504	489	30 160 578	6 522 078	-
2004	52 908 233	6 310 010	1 578 446	290 670	1 287 776	4 731 564	4 650 449	80 679	436	46 598 223	8 250 883	130
2005	72 528 382	5 464 038	811 279	-	811 279	4 652 759	4 576 023	76 269	467	67 064 344	12 739 491	1 339
2005 iul.	64 890 915	5 677 008	1 233 842	291 640	942 202	4 443 166	4 364 459	78 269	438	59 213 907	10 717 608	525 437
aug.	69 899 438	5 642 294	1 199 134	287 500	911 634	4 443 160	4 364 459	78 269	432	64 257 144	10 984 468	3 399
sep.	70 978 739	5 325 102	882 730	-	882 730	4 442 372	4 364 459	77 469	444	65 653 637	11 220 842	360
oct.	71 859 031	5 313 160	870 778	-	870 778	4 442 382	4 364 459	77 469	454	66 545 871	11 530 695	385
nov.	71 810 785	5 294 564	852 770	-	852 770	4 441 794	4 364 459	76 869	466	66 516 221	11 545 284	321
dec.	72 528 382	5 464 038	811 279	-	811 279	4 652 759	4 576 023	76 269	467	67 064 344	12 739 491	1 339
2006 ian.	73 456 603	5 223 794	699 298	-	699 298	4 524 496	4 448 379	75 669	448	68 232 809	12 297 929	-
feb.	73 541 876	5 206 188	681 700	-	681 700	4 524 488	4 448 379	75 669	440	68 335 688	12 365 850	-
mar.	76 090 780	5 159 452	635 567	-	635 567	4 523 885	4 448 379	75 069	437	70 931 328	12 756 934	-
apr.	76 815 858	4 804 884	536 041	-	536 041	4 268 843	4 193 959	74 469	415	72 010 974	14 099 720	-
mai	77 285 281	4 806 983	538 842	-	538 842	4 268 141	4 193 959	73 769	413	72 478 298	14 048 952	-
iun.	76 852 791	4 765 983	503 839	-	503 839	4 262 144	4 193 959	67 764	421	72 086 808	14 982 518	49 149
iul.	77 254 173	4 675 015	413 475	-	413 475	4 261 540	4 193 959	67 164	417	72 579 158	15 694 607	-

(continuare)

- mii RON; sfârșitul perioadei -

Perioada	PASIVE INTERNE (continuare)											
	Fonduri pentru participatii externe la:							Depozite ale organizațiilor financiare internaționale				Pasive interbancare
	Total	FMI	BIRD	BRI	CFI	BERD	MIGA	Total	FMI	BIRD	MIGA	
2001	498 805	318 532	66 690	30 673	8 408	68 154	6 347	4 420 360	4 368 938	50 919	503	3 832 349
2002	534 414	318 532	87 851	32 520	8 914	79 867	6 730	x	x	x	x	13 669 178
2003	568 980	318 532	98 770	48 376	8 674	88 081	6 548	x	x	x	x	16 209 650
2004	561 350	318 532	97 693	45 222	7 735	86 329	5 839	x	x	x	x	30 978 695
2005	-	-	-	-	-	-	-	x	x	x	x	49 213 115
2005 iul.	559 246	318 532	97 723	42 305	7 761	87 066	5 859	x	x	x	x	40 811 457
aug.	557 808	318 532	97 597	42 020	7 650	86 234	5 775	x	x	x	x	45 661 554
sep.	361 366	318 532	-	42 834	-	-	-	x	x	x	x	46 014 131
oct.	362 428	318 532	-	43 896	-	-	-	x	x	x	x	44 747 866
nov.	362 697	318 532	-	44 165	-	-	-	x	x	x	x	45 694 551
dec.	-	-	-	-	-	-	-	x	x	x	x	49 213 115
2006 ian.	-	-	-	-	-	-	-	x	x	x	x	50 129 164
feb.	-	-	-	-	-	-	-	x	x	x	x	49 837 628
mar.	-	-	-	-	-	-	-	x	x	x	x	52 138 801
apr.	-	-	-	-	-	-	-	x	x	x	x	51 100 776
mai	-	-	-	-	-	-	-	x	x	x	x	51 606 223
iun.	-	-	-	-	-	-	-	x	x	x	x	51 283 895
iul.	-	-	-	-	-	-	-	x	x	x	x	48 842 578

10. Bilanțul monetar al Băncii Naționale a României

(continuare)

- mii RON; sfârșitul perioadei -

Perioada	PASIVE INTERNE (continuare)									
	Depozite publice			Capital social	Rezerva statutară	Profit (+)/ pierdere (-)	Alte pasive			
	Total	Disponibilități din alte fonduri extra-bugetare	Contul general al Trezoreriei statului				Total	Diferențe favorabile nete din reevaluarea activelor și pasivelor în valută	Creditori din operațiuni externe	Diverse pasive
2001	838 866	407 481	431 385	17 242	14 649	—*	2 669 957	1 771 498	301 323	597 136
2002	995 810	311 656	684 154	17 242	14 649	—*	4 220 641	3 263 588	345 907	611 147
2003	1 190 659	1 088 829	101 830	17 242	14 649	—*	5 637 320	4 776 607	367 866	492 847
2004	5 132 816	2 675 432	2 457 384	30 000	1 891	—*	1 642 459	773 854	342 848	525 757
2005	3 942 626	2 372 597	1 570 029	30 000	1 891	-3 062 404	4 198 286	2 931 958	337 361	928 967
2005 iul.	6 137 958	3 270 600	2 867 358	30 000	1 891	-1 251 839	1 682 149	831 360	321 763	529 026
aug.	6 664 794	3 292 092	3 372 702	30 000	1 891	-1 317 207	1 670 437	838 991	321 763	509 683
sep.	7 381 865	3 295 106	4 086 759	30 000	1 891	-1 363 031	2 006 213	1 235 424	321 763	449 026
oct.	9 147 969	3 331 544	5 816 425	30 000	1 891	-1 348 738	2 073 375	1 305 110	321 763	446 502
nov.	7 858 093	2 209 297	5 648 796	30 000	1 891	-1 387 519	2 410 903	1 639 444	321 763	449 696
dec.	3 942 626	2 372 597	1 570 029	30 000	1 891	-3 062 404	4 198 286	2 931 958	337 361	928 967
2006 ian.	5 328 441	2 301 658	3 026 783	30 000	1 891	-3 104 857	3 550 241	2 270 913	327 950	951 378
feb.	5 992 444	2 184 691	3 807 753	30 000	1 891	-3 158 122	3 265 997	1 977 926	327 950	960 121
mar.	5 703 696	2 230 524	3 473 172	30 000	1 891	-3 224 029	3 524 035	2 201 642	327 950	994 443
apr.	6 357 153	2 162 939	4 194 214	30 000	—	-2 508 196	2 931 521	1 659 387	309 194	962 940
mai	6 448 880	2 296 333	4 152 547	30 000	—	-2 701 248	3 045 491	1 768 687	309 194	967 610
iun.	5 899 696	2 285 196	3 614 500	30 000	—	-2 803 733	2 645 283	1 392 748	309 194	943 341
iul.	7 857 964	2 229 292	5 628 672	30 000	—	-2 838 157	2 992 166	1 680 789	309 194	1 002 183

*) La sfârșitul anilor respectivi, s-au înregistrat pierderi, care au fost acoperite, potrivit legii, prin utilizarea diferențelor nete favorabile din reevaluarea activelor și pasivelor în valută. În anul 2004, pierderea a însumat 2 043 mil. RON, care, potrivit art. 44 din Legea nr. 312/2004 privind Statutul BNR, a fost acoperită conform aprobării Consiliului de administrație al BNR, din soldul contului special de reevaluare.

11. Bilanțul monetar agregat al instituțiilor de credit

- mii RON; sfârșitul perioadei -

Perioada	ACTIV	ACTIVE EXTERNE						
		Total	Valute convertibile					
			Total	Numerar și cecuri	Depozite la bănci străine	Participații la bănci străine	Ordine de plată, creanțe din operațiuni cu bănci străine, titluri	Altele
2001	35 214 642	5 096 633	5 093 116	471 330	4 220 240	292 321	50 405	58 820
2002	47 819 213	3 989 780	3 988 128	438 464	3 051 132	348 667	69 721	80 145
2003	61 736 703	3 518 166	3 514 415	553 668	2 388 610	407 426	47 450	117 260
2004	91 384 458	5 247 778	5 244 272	600 813	2 348 837	438 780	1 770 903	84 940
2005	130 272 586	4 520 299	4 516 621	686 335	2 796 405	288 074	597 503	148 304
2005 iul.	109 281 056	4 940 231	4 936 827	648 038	2 188 441	430 677	1 519 719	149 951
aug.	113 788 271	2 923 356	2 919 930	657 961	1 625 178	427 992	62 837	145 961
sep.	117 871 831	3 528 125	3 524 653	683 978	2 122 613	435 389	85 395	197 279
oct.	120 325 454	3 753 048	3 749 484	665 846	2 427 952	446 146	63 804	145 735
nov.	123 848 404	3 642 737	3 639 077	549 548	1 641 695	440 890	849 078	157 865
dec.	130 272 586	4 520 299	4 516 621	686 335	2 796 405	288 074	597 503	148 304
2006 ian.	130 358 366	3 582 062	3 578 421	511 494	2 401 899	282 481	217 931	164 615
feb.	129 894 601	2 909 110	2 905 458	528 801	1 814 855	272 588	43 735	245 480
mar.	135 304 521	2 362 167	2 358 501	603 385	1 187 941	275 110	36 214	255 852
apr.	137 019 106	2 553 249	2 540 411	588 126	1 362 996	270 353	38 131	280 806
mai	141 742 267	2 443 919	2 417 975	625 790	1 102 449	274 626	42 633	372 478
iun.	146 740 816	2 833 692	2 825 373	787 181	1 381 119	277 304	44 400	335 368
iul.	148 484 578	3 049 688	3 030 640	728 269	1 677 564	275 436	69 481	279 890

(continuare)

- mii RON; sfârșitul perioadei -

Perioada	ACTIVE EXTERNE (continuare)				ACTIVE INTERNE					
	Valute neconvertibile				Total	Numerar în casierile băncilor	Credite interne			
	Total	din care:					Total	Neguvernamentale		
		Depozite la bănci străine	Creanțe din acorduri bilaterale de plăți	Altele				Total	În lei	
								Total		
2001	3 517	-	3 512	-	30 118 009	432 004	15 624 855	11 825 443	4 753 332	
2002	1 653	-	1 651	1	43 829 433	719 414	22 252 265	17 872 797	6 672 880	
2003	3 752	-	1 741	2 010	58 218 536	719 705	33 189 449	30 287 938	13 504 042	
2004	3 506	-	1 634	1 871	86 136 680	781 703	43 986 553	41 762 355	16 386 677	
2005	3 678	-	1 677	2 001	125 752 286	1 346 673	63 220 433	60 672 785	27 910 668	
2005 iul.	3 404	-	1 582	1 822	104 340 825	920 195	52 233 366	50 548 138	20 361 030	
aug.	3 427	-	1 570	1 857	110 864 914	992 576	54 484 461	52 352 388	21 269 428	
sep.	3 472	-	1 617	1 855	114 343 705	872 487	57 493 714	55 012 138	22 536 240	
oct.	3 564	-	1 655	1 909	116 572 406	1 266 242	60 081 703	57 485 573	24 206 022	
nov.	3 661	-	1 679	1 982	120 205 667	1 189 489	62 237 224	59 634 625	26 109 945	
dec.	3 678	-	1 677	2 001	125 752 286	1 346 673	63 220 433	60 672 785	27 910 668	
2006 ian.	3 642	-	1 655	1 987	126 776 304	1 313 453	63 990 527	61 627 004	29 392 195	
feb.	3 651	-	1 629	2 023	126 985 492	1 193 101	64 678 956	62 403 927	30 944 279	
mar.	3 666	-	1 632	2 033	132 942 355	1 269 525	67 790 952	65 675 244	33 004 809	
apr.	12 837	5 010	1 584	6 243	134 465 857	1 621 161	70 015 287	68 123 946	35 072 181	
mai	25 944	18 000	1 590	6 354	139 298 348	1 445 070	73 976 834	72 310 400	37 638 390	
iun.	8 319	3	1 625	6 691	143 907 124	1 417 146	78 081 971	76 455 780	40 050 563	
iul.	19 048	9 800	1 616	7 632	145 434 890	1 762 162	81 093 641	79 400 724	42 043 693	

11. Bilanțul monetar agregat al instituțiilor de credit

(continuare) - mii RON; sfârșitul perioadei -

Perioada	ACTIVE INTERNE (continuare)										
	Credite interne (continuare)										
	Neguvernamentale (continuare)										
	În lei (continuare)										
	Credite pe termen scurt										
Total	Curente					Restante					
	Total	Agenți economici cu capital majoritar		Populație	Altele 1)	Total	Agenți economici cu capital majoritar		Populație	Altele 1)	
		de stat	privat				de stat	privat			
2001	3 990 446	3 903 013	373 551	3 224 889	276 198	28 374	87 433	3 928	69 102	8 659	5 744
2002	5 042 406	4 925 216	614 285	3 725 893	541 833	43 205	117 189	2 083	95 377	18 425	1 304
2003	7 296 444	7 169 219	748 206	5 399 478	916 950	104 585	127 226	4 540	100 238	20 951	1 496
2004	8 191 448	8 042 079	531 964	6 255 549	859 656	394 909	149 369	3 707	132 482	10 453	2 728
2005	12 127 936	12 022 766	441 347	10 078 587	1 336 990	165 842	105 170	1 235	77 057	24 469	2 410
2005 iul.	9 500 827	9 358 814	485 705	7 890 052	860 296	122 761	142 012	2 064	123 696	13 613	2 639
aug.	9 714 426	9 558 669	443 519	8 016 437	968 818	129 895	155 758	15 460	122 669	14 358	3 271
sep.	10 084 318	9 950 840	372 385	8 416 390	1 045 552	116 514	133 478	4 096	109 921	16 549	2 912
oct.	10 912 707	10 752 708	397 323	9 037 920	1 183 294	134 171	159 999	3 638	134 278	17 198	4 884
nov.	11 828 944	11 667 490	457 513	9 753 850	1 295 969	160 157	161 454	2 679	132 227	22 935	3 613
dec.	12 127 936	12 022 766	441 347	10 078 587	1 336 990	165 842	105 170	1 235	77 057	24 469	2 410
2006 ian.	12 851 450	12 720 759	508 357	10 674 424	1 362 737	175 241	130 690	123	101 040	26 262	3 265
feb.	13 475 234	13 324 673	542 614	11 179 433	1 409 397	193 230	150 561	197	118 634	27 301	4 429
mar.	14 168 716	14 030 229	512 144	11 669 442	1 639 179	209 464	138 487	3 945	101 887	26 394	6 261
apr.	14 889 803	14 721 693	486 672	12 211 892	1 795 270	227 860	168 110	1 512	132 933	28 853	4 813
mai	15 445 396	15 272 642	521 930	12 767 949	1 732 056	250 707	172 754	5 397	135 456	28 015	3 886
iun.	15 974 093	15 778 728	582 815	13 091 870	1 804 021	300 022	195 365	1 722	160 981	26 886	5 776
iul.	16 309 236	16 114 292	517 118	13 360 429	1 883 573	353 173	194 943	2 398	156 634	28 133	7 779

1) Includ și societățile de asigurare.

(continuare) - mii RON; sfârșitul perioadei -

Perioada	ACTIVE INTERNE (continuare)										
	Credite interne (continuare)										
	Neguvernamentale (continuare)										
	În lei (continuare)										
	Credite pe termen mediu										
Total	Curente					Restante					
	Total	Agenți economici cu capital majoritar		Populație	Altele 1)	Total	Agenți economici cu capital majoritar		Populație	Altele 1)	
		de stat	privat				de stat	privat			
2001	631 692	625 940	53 073	284 960	250 772	37 134	5 752	1 827	2 128	1 779	19
2002	1 403 982	1 398 137	159 073	454 514	750 699	33 851	5 845	10	2 633	3 171	31
2003	5 734 956	5 711 664	607 421	921 214	4 036 301	146 728	23 292	85	5 810	16 896	501
2004	7 412 123	7 353 282	756 225	1 298 971	5 173 575	124 511	58 841	86	10 060	48 294	402
2005	10 554 015	10 493 675	443 456	2 570 543	7 222 291	257 385	60 339	239	7 971	51 487	643
2005 iul.	8 334 196	8 254 039	182 211	1 846 736	6 108 449	116 643	80 157	3 492	10 546	64 858	1 262
aug.	8 729 570	8 655 083	150 890	1 970 645	6 403 154	130 395	74 488	125	11 178	62 594	590
sep.	9 278 893	9 197 432	401 788	2 025 119	6 632 999	137 526	81 461	220	14 449	66 103	690
oct.	9 661 284	9 583 474	429 960	2 136 616	6 852 575	164 322	77 811	368	10 456	66 201	785
nov.	9 981 041	9 915 842	429 393	2 278 302	7 013 614	194 533	65 200	324	10 620	53 452	803
dec.	10 554 015	10 493 675	443 456	2 570 543	7 222 291	257 385	60 339	239	7 971	51 487	643
2006 ian.	10 806 591	10 741 667	414 742	2 698 692	7 349 245	278 988	64 923	489	9 056	53 490	1 888
feb.	11 077 403	11 009 310	413 130	2 859 645	7 427 783	308 753	68 093	637	9 897	56 761	798
mar.	11 393 329	11 329 983	409 994	3 099 230	7 514 829	305 930	63 347	239	10 867	51 720	521
apr.	11 726 539	11 651 852	412 613	3 340 489	7 552 841	345 909	74 687	967	12 625	60 425	670
mai	12 174 304	12 100 576	414 867	3 565 404	7 756 480	363 826	73 728	289	12 490	60 120	829
iun.	12 570 481	12 493 275	414 724	3 770 577	7 879 742	428 232	77 206	539	12 117	63 809	741
iul.	12 920 733	12 840 361	561 926	3 911 087	7 995 502	371 846	80 372	205	14 458	63 610	2 099

1) Includ și societățile de asigurare.

11. Bilanțul monetar agregat al instituțiilor de credit

- mii RON; sfârșitul perioadei -

(continuare)												
Perioada	ACTIVE INTERNE (continuare)											
	Credite interne (continuare)											
	Neguvernamentale (continuare)											
	În lei (continuare)											
	Credite pe termen lung											
Total	Curente	Total	Agenți economici cu capital majoritar		Populație	Altele 1)	Total	Restante		Populație	Altele 1)	
			de stat	privat				Total	Agenți economici cu capital majoritar			
									de stat			privat
2001	131 194	131 084	-	6 874	124 056	154	110	-	0	109	1	
2002	226 492	226 246	-	8 600	204 139	13 507	246	-	7	178	61	
2003	472 642	472 401	33 574	95 858	314 643	28 326	241	-	43	198	-	
2004	783 106	782 580	151 964	235 826	329 532	65 258	526	-	231	295	1	
2005	5 228 718	5 227 490	838 351	677 803	3 311 903	399 433	1 228	35	171	1 016	5	
2005 iul.	2 526 007	2 524 931	630 403	374 113	1 432 598	87 817	1 076	-	131	944	1	
aug.	2 825 431	2 824 317	670 221	390 986	1 647 289	115 822	1 114	-	151	961	2	
sep.	3 173 028	3 171 704	722 509	443 746	1 846 094	159 356	1 324	-	255	1 063	6	
oct.	3 632 031	3 630 499	759 530	501 578	2 146 835	222 556	1 532	-	369	1 160	4	
nov.	4 299 959	4 298 516	773 337	555 301	2 679 375	290 503	1 443	5	236	1 188	14	
dec.	5 228 718	5 227 490	838 351	677 803	3 311 903	399 433	1 228	35	171	1 016	5	
2006 ian.	5 734 155	5 732 809	845 916	681 299	3 785 300	420 294	1 346	5	287	1 024	30	
feb.	6 391 642	6 389 768	850 420	791 962	4 300 291	447 095	1 874	10	478	1 368	18	
mar.	7 442 764	7 440 950	851 055	896 855	5 209 388	483 653	1 814	10	444	1 339	21	
apr.	8 455 839	8 453 122	850 126	964 818	6 112 351	525 828	2 717	7	532	2 151	28	
mai	10 018 690	10 015 170	939 496	1 165 854	7 311 277	598 543	3 519	13	766	2 684	56	
iun.	11 505 990	11 501 878	992 499	1 313 506	8 495 447	700 426	4 113	10	879	3 180	44	
iul.	12 813 724	12 808 688	1 029 314	1 456 775	9 496 822	825 777	5 037	10	1 058	3 907	62	

1) Includ și societățile de asigurare.

(continuare)													
Perioada	ACTIVE INTERNE (continuare)												
	Credite interne (continuare)												
	Neguvernamentale (continuare)												
	Credite în valută convertibilă												
	Total	Credite pe termen scurt	Total	Curente		Populație	Altele 1)	Total	Restante		Populație	Altele 1)	
Total				Agenți economici cu capital majoritar					Total	Agenți economici cu capital majoritar			
				de stat	privat					de stat			privat
2001	7 072 111	4 396 256	4 164 685	857 104	3 133 048	21 725	152 808	231 571	3 002	227 957	564	49	
2002	11 199 917	6 826 716	6 686 940	884 636	5 430 252	67 150	304 902	139 776	470	137 966	520	820	
2003	16 783 896	7 702 560	7 512 624	534 811	6 442 542	33 147	502 124	189 936	2 774	184 386	820	1 957	
2004	25 375 678	9 667 855	9 453 694	441 678	8 108 813	324 818	578 385	214 162	35	213 627	422	78	
2005	32 762 116	10 594 795	10 504 813	327 567	8 821 254	868 073	487 919	89 982	-	87 873	2 011	98	
2005 iul.	30 187 107	10 674 455	10 467 864	368 997	8 874 737	581 111	643 019	206 591	112	205 210	1 179	91	
aug.	31 082 960	10 797 586	10 611 776	329 133	9 032 431	673 449	576 763	185 810	26	184 397	1 356	31	
sep.	32 475 898	11 116 349	10 911 592	323 014	9 200 963	823 531	564 084	204 756	2 203	200 869	1 612	72	
oct.	33 279 551	10 824 536	10 602 855	295 856	8 926 472	783 051	597 476	221 681	-	219 183	2 391	107	
nov.	33 524 680	10 868 763	10 638 900	240 770	9 000 749	853 287	544 095	229 863	1 097	226 697	1 964	104	
dec.	32 762 116	10 594 795	10 504 813	327 567	8 821 254	868 073	487 919	89 982	-	87 873	2 011	98	
2006 ian.	32 234 809	10 341 627	10 275 763	343 274	8 585 651	881 958	464 880	65 864	446	62 761	2 566	92	
feb.	31 459 648	10 201 815	10 141 483	349 843	8 425 531	918 826	447 283	60 332	1 025	56 573	2 636	99	
mar.	32 670 435	10 512 174	10 445 660	257 629	8 892 397	923 266	372 369	66 513	5 325	58 627	2 474	87	
apr.	33 051 765	10 652 779	10 577 218	262 484	8 985 047	956 724	372 962	75 561	1 251	71 704	2 527	79	
mai	34 672 010	10 943 021	10 861 920	290 445	8 863 872	1 297 275	410 328	81 102	8 393	69 824	2 821	64	
iun.	36 405 216	11 335 757	11 254 962	301 843	9 150 744	1 470 159	332 217	80 795	4 597	72 632	3 500	66	
iul.	37 357 032	11 656 414	11 588 739	294 264	9 333 095	1 619 463	341 917	67 675	4 234	59 341	3 939	161	

1) Includ și societățile de asigurare.

11. Bilanțul monetar agregat al instituțiilor de credit

(continuare) - mii RON; sfârșitul perioadei -

Perioada	ACTIVE INTERNE (continuare)										
	Credite interne (continuare)										
	Neguvernamentale (continuare)										
	Credite în valută convertibilă (continuare)										
Total	Curente						Restante				
	Total	Agenți economici cu capital majoritar		Populație	Altele 1)	Total	Agenți economici cu capital majoritar		Populație	Altele 1)	
		de stat	privat				de stat	privat			
2001	1 836 883	1 816 086	224 750	1 432 382	64 759	94 195	20 797	7 290	12 524	917	66
2002	3 254 731	3 233 053	579 065	2 246 485	171 630	235 873	21 678	5 409	14 924	1 095	250
2003	5 823 626	5 801 414	651 951	3 755 530	676 074	717 859	22 212	6 118	12 843	3 058	194
2004	9 923 519	9 894 922	828 320	6 161 483	1 735 247	1 169 871	28 597	5 876	14 290	7 563	867
2005	11 730 986	11 706 256	641 180	6 730 638	2 792 706	1 541 732	24 729	-	13 073	11 131	525
2005 iul.	10 782 190	10 724 650	676 944	6 045 583	2 642 798	1 359 324	57 540	20 963	24 294	11 435	849
aug.	10 928 246	10 876 144	666 082	6 043 902	2 776 437	1 389 723	52 103	5 202	35 643	10 706	551
sep.	11 372 309	11 332 041	664 868	6 308 618	2 922 542	1 436 013	40 268	5 303	22 538	11 379	1 047
oct.	11 816 728	11 776 633	667 455	6 617 237	2 956 494	1 535 447	40 095	5 408	22 034	11 903	750
nov.	11 672 979	11 640 899	633 795	6 658 017	2 840 941	1 508 147	32 080	5 415	15 103	10 660	901
dec.	11 730 986	11 706 256	641 180	6 730 638	2 792 706	1 541 732	24 729	-	13 073	11 131	525
2006 ian.	11 061 749	11 036 292	562 876	6 395 764	2 579 394	1 498 258	25 457	-	13 595	11 627	234
feb.	10 480 375	10 448 000	519 484	6 098 326	2 456 343	1 373 847	32 375	-	18 630	11 400	2 345
mar.	10 596 887	10 561 795	454 823	6 202 616	2 445 685	1 458 671	35 092	-	22 960	10 375	1 756
apr.	10 473 927	10 434 531	437 117	6 254 554	2 372 170	1 370 690	39 395	145	26 570	10 786	1 894
mai	10 496 270	10 464 088	520 999	6 473 641	2 411 085	1 058 363	32 181	11	19 359	10 431	2 380
iun.	10 897 484	10 867 115	481 433	6 819 123	2 449 031	1 117 528	30 368	1 435	16 620	10 715	1 598
iul.	10 882 861	10 853 488	455 287	6 929 232	2 457 719	1 011 250	29 373	13	18 029	10 802	529

1) Includ și societățile de asigurare.

(continuare) - mii RON; sfârșitul perioadei -

Perioada	ACTIVE INTERNE (continuare)										
	Credite interne (continuare)										
	Neguvernamentale (continuare)										
	Credite în valută convertibilă (continuare)										
Total	Curente						Restante				
	Total	Agenți economici cu capital majoritar		Populație	Altele 1)	Total	Agenți economici cu capital majoritar		Populație	Altele 1)	
		de stat	privat				de stat	privat			
2001	838 972	837 265	138 587	628 919	49 265	20 495	1 706	187	1 321	198	-
2002	1 118 470	1 116 374	102 058	506 241	330 919	177 157	2 096	-	2 074	22	-
2003	3 257 709	3 256 329	346 490	1 023 485	1 482 052	404 301	1 380	-	1 268	112	0
2004	5 784 304	5 781 113	352 511	1 464 457	3 383 573	580 572	3 191	-	2 389	801	1
2005	10 436 336	10 429 158	378 593	3 484 590	5 745 692	820 283	7 178	0	4 129	3 036	12
2005 iul.	8 730 462	8 724 457	421 946	2 574 441	5 165 754	562 315	6 005	-	3 986	2 012	7
aug.	9 357 128	9 351 838	433 325	2 717 020	5 528 482	673 012	5 290	-	2 874	2 412	4
sep.	9 987 241	9 979 857	442 920	2 809 030	6 001 793	726 114	7 383	-	4 759	2 614	10
oct.	10 638 287	10 625 248	469 357	3 060 865	6 344 628	750 398	13 040	2	10 180	1 726	1 132
nov.	10 982 938	10 978 532	475 679	3 238 497	6 510 661	753 696	4 406	90	1 506	2 800	11
dec.	10 436 336	10 429 158	378 593	3 484 590	5 745 692	820 283	7 178	0	4 129	3 036	12
2006 ian.	10 831 433	10 823 103	341 485	3 211 110	6 061 673	1 208 834	8 330	-	6 755	1 562	14
feb.	10 777 457	10 768 195	335 930	3 248 203	6 000 638	1 183 424	9 262	0	7 504	1 739	19
mar.	11 561 374	11 551 754	343 072	3 453 944	6 460 960	1 293 778	9 620	-	8 268	1 340	12
apr.	11 925 060	11 908 822	339 445	3 570 063	6 666 087	1 333 227	16 238	134	14 256	1 832	16
mai	13 232 719	13 221 121	301 098	4 037 828	7 279 077	1 603 120	11 597	104	9 908	1 563	23
iun.	14 171 975	14 158 854	288 168	4 458 934	7 954 368	1 457 384	13 121	213	11 083	1 797	28
iul.	14 817 758	14 803 239	295 164	4 832 977	8 556 817	1 118 281	14 518	383	12 157	1 949	29

1) Includ și societățile de asigurare.

11. Bilanțul monetar agregat al instituțiilor de credit

- mii RON; sfârșitul perioadei -

Perioada	ACTIVE INTERNE (continuare)						PASIV	PASIVE EXTERNE				
	Credite interne (continuare) Guvernamentale	Sume în tranzit	Active interbancare	Alte active				Total	Termen scurt	Valute convertibile		
				Total	Diferențe nefavorabile nete din reevaluarea activelor și pasivelor în valută	Altele				Total	Total	
											Total	Împrumuturi de la bănci străine
2001	3 799 412	54 155	9 589 608	4 417 387	490	4 416 896	35 214 642	2 089 630	1 195 207	1 170 723	65 747	
2002	4 379 468	1 123	15 320 270	5 536 361	9 984	5 526 377	47 819 213	3 364 177	1 663 094	1 643 622	64 155	
2003	2 901 511	2 851	18 087 915	6 218 617	9 503	6 209 114	61 736 703	7 225 197	3 822 544	3 781 826	266 099	
2004	2 224 198	6 562	33 388 303	7 973 559	8 679	7 964 881	91 384 458	14 479 499	6 118 915	5 906 932	535 939	
2005	2 547 649	2 378	52 117 027	9 065 775	13 111	9 052 663	130 272 586	27 162 691	10 733 480	8 341 743	1 685 901	
2005 iul.	1 685 229	14 809	42 245 335	8 927 120	11 228	8 915 892	109 281 056	21 135 813	7 667 052	7 106 306	1 550 931	
aug.	2 132 073	39 225	47 046 875	8 301 778	21 130	8 280 648	113 788 271	23 805 353	11 335 775	9 566 895	1 825 741	
sep.	2 481 576	55 341	47 439 816	8 482 348	20 026	8 462 322	117 871 831	23 716 495	10 295 877	8 556 730	1 737 151	
oct.	2 596 130	635	46 539 221	8 684 606	8 112	8 676 494	120 325 454	23 496 984	9 704 376	7 718 640	1 927 891	
nov.	2 602 600	680	47 887 222	8 891 052	9 380	8 881 672	123 848 404	24 960 191	11 074 315	8 873 948	1 866 053	
dec.	2 547 649	2 378	52 117 027	9 065 775	13 111	9 052 663	130 272 586	27 162 691	10 733 480	8 341 743	1 685 901	
2006 ian.	2 363 523	206	52 356 030	9 116 087	165 258	8 950 829	130 358 366	26 518 630	10 029 591	7 511 084	1 546 375	
feb.	2 275 029	3 630	51 910 720	9 199 086	110 124	9 088 962	129 894 601	26 392 400	11 636 551	8 429 866	1 811 926	
mar.	2 115 709	789	54 449 190	9 431 899	78 543	9 353 356	135 304 521	29 566 714	14 422 303	10 345 016	2 417 898	
apr.	1 891 340	13 559	53 157 621	9 658 229	131 207	9 527 022	137 019 106	31 239 233	16 245 102	11 172 896	2 836 901	
mai	1 666 434	16 641	54 224 035	9 635 768	103 404	9 532 364	141 742 267	31 765 769	16 520 050	12 146 007	3 811 847	
iun.	1 626 191	2 886	54 465 601	9 939 520	69 886	9 869 635	146 740 816	33 028 337	18 131 624	13 707 707	4 061 154	
iul.	1 692 917	14 065	52 429 601	10 135 421	115 372	10 020 049	148 484 578	32 980 069	17 671 321	13 174 876	4 837 194	

(continuare)

- mii RON; sfârșitul perioadei -

Perioada	PASIVE EXTERNE (continuare)					PASIVE INTERNE				
	Termen scurt (continuare)				Termen mediu și lung	Total	Depozite ale clienților nebancaari			
	Valute convertibile (continuare)		Lei (ale altor nerezidenți)	Depozite ale băncilor străine (valute neconvertibile)			Total	Disponibilități la vedere		
	Depozite ale băncilor străine	Depozite ale altor nerezidenți						Total	Agenți economici cu capital majoritar de stat privat	
2001	634 620	470 357	24 484	-	894 423	33 125 012	23 487 653	2 867 328	463 327	1 913 322
2002	937 234	642 233	19 472	-	1 701 083	44 455 036	32 813 419	4 272 635	513 625	2 943 558
2003	2 492 608	1 023 119	40 717	-	3 402 653	54 511 506	40 276 284	5 528 136	620 386	3 732 113
2004	3 932 684	1 438 310	211 982	-	8 360 584	76 904 959	56 997 116	7 823 453	826 097	5 120 325
2005	4 159 299	2 496 543	2 365 349	26 388	16 429 211	103 109 895	74 946 393	13 165 108	717 652	8 434 303
2005 iul.	3 783 713	1 771 662	560 746	-	13 468 761	88 145 243	64 289 540	9 371 239	871 129	5 503 922
aug.	6 072 472	1 668 683	1 768 880	-	12 469 578	89 982 918	66 760 300	10 471 071	887 548	6 430 998
sep.	4 876 806	1 942 773	1 739 147	-	13 420 618	94 155 336	69 810 693	10 623 134	889 035	6 461 693
oct.	3 434 745	2 356 005	1 985 404	333	13 792 608	96 828 470	70 840 483	11 031 177	872 079	6 878 475
nov.	4 659 771	2 348 124	2 200 128	239	13 885 876	98 888 214	71 053 500	10 784 146	646 726	6 694 596
dec.	4 159 299	2 496 543	2 365 349	26 388	16 429 211	103 109 895	74 946 393	13 165 108	717 652	8 434 303
2006 ian.	3 758 660	2 206 049	2 492 657	25 851	16 489 039	103 839 736	74 749 436	12 582 598	895 230	7 537 517
feb.	4 568 874	2 049 066	3 172 597	34 089	14 755 849	103 502 201	74 511 808	12 343 089	847 545	7 357 819
mar.	5 804 218	2 122 900	4 025 314	51 973	15 144 411	105 737 808	76 048 158	12 362 794	768 466	7 306 321
apr.	6 047 440	2 288 554	5 022 669	49 537	14 994 131	105 779 873	75 562 903	12 122 165	709 447	6 903 247
mai	6 269 038	2 065 122	4 284 625	89 417	15 245 719	109 976 499	79 151 880	13 485 245	831 096	7 983 278
iun.	7 492 454	2 154 099	4 418 624	5 292	14 896 713	113 712 479	81 496 977	14 223 308	703 098	8 468 780
iul.	5 976 016	2 361 667	4 489 936	6 508	15 308 748	115 504 510	81 962 318	15 003 855	888 624	8 553 232

11. Bilanțul monetar agregat al instituțiilor de credit

(continuare) - mii RON; sfârșitul perioadei -

Perioada	PASIVE INTERNE (continuare)									
	Depozite ale clienților nebancaari (continuare)									
	Disponibilități la vedere (continuare)			Economii ale populației			Depozite în lei			
	Conturi ale populației	Cecuri	Altele 1)	Total	La vedere	La termen	Total	La termen	Condiționate	Certificate de depozit
2001	216 183	3 924	270 571	6 370 647	222 131	6 148 516	2 671 265	1 592 644	555 528	523 092
2002	372 184	3 560	439 708	8 889 423	347 813	8 541 611	4 970 189	2 936 997	906 179	1 127 013
2003	606 234	3 219	566 185	9 958 483	516 970	9 441 513	7 673 804	5 008 699	1 174 992	1 490 113
2004	1 025 573	1 865	849 592	13 615 991	1 008 626	12 607 366	12 094 064	8 331 124	1 547 292	2 215 647
2005	2 627 067	1 274	1 384 812	16 984 003	1 623 184	15 360 819	18 914 109	14 330 029	1 941 905	2 642 175
2005 iul.	2 042 162	875	953 151	15 666 628	1 362 902	14 303 726	15 046 655	10 665 475	1 697 785	2 683 394
aug.	2 096 293	32 931	1 023 300	15 867 865	1 333 520	14 534 345	16 026 055	11 632 216	1 718 875	2 674 964
sep.	2 086 329	892	1 185 186	16 176 683	1 417 376	14 759 307	17 422 276	12 981 431	1 677 544	2 763 302
oct.	2 116 610	31 881	1 132 132	16 193 411	1 578 222	14 615 189	17 155 855	12 636 704	1 729 484	2 789 667
nov.	2 288 848	994	1 152 983	16 305 424	1 443 487	14 861 937	17 762 609	13 337 986	1 749 189	2 675 433
dec.	2 627 067	1 274	1 384 812	16 984 003	1 623 184	15 360 819	18 914 109	14 330 029	1 941 905	2 642 175
2006 ian.	2 750 066	1 132	1 398 653	17 214 254	1 669 035	15 545 219	18 802 882	14 285 129	1 914 694	2 603 059
feb.	2 902 656	1 007	1 234 061	17 350 201	1 688 843	15 661 358	18 583 345	14 143 237	1 898 289	2 541 819
mar.	3 092 329	5 865	1 189 814	17 491 733	1 654 614	15 837 118	19 786 772	15 596 415	1 924 844	2 265 514
apr.	3 265 889	743	1 242 838	17 529 392	1 809 264	15 720 128	19 417 292	15 316 526	1 891 137	2 209 629
mai	3 373 809	803	1 296 259	17 996 254	1 805 070	16 191 183	20 448 779	16 333 659	1 886 665	2 228 455
iun.	3 707 363	935	1 343 131	18 379 545	1 969 766	16 409 779	21 016 725	16 794 958	1 974 978	2 246 789
iul.	3 914 526	746	1 646 728	18 599 955	2 003 368	16 596 587	19 934 547	15 628 654	2 034 281	2 271 612

1) Incluz și societățile de asigurare.

(continuare) - mii RON; sfârșitul perioadei -

Perioada	PASIVE INTERNE (continuare)								
	Depozite ale clienților nebancaari (continuare)								
	Depozite în valută convertibilă								
	Total	La vedere				La termen			
Total		Agenți economici cu capital majoritar		Populație	Altele 1)	Total	Agenți economici cu capital majoritar		
	de stat	privat	de stat				privat		
2001	11 578 414	3 824 013	429 278	1 885 674	1 191 401	317 659	7 754 401	323 813	1 430 009
2002	14 681 171	4 946 282	695 949	2 273 646	1 424 174	552 513	9 734 890	1 458 486	1 638 933
2003	17 115 861	5 935 123	466 848	2 828 680	1 937 144	702 452	11 180 737	517 283	2 016 071
2004	23 463 607	6 609 568	559 325	2 866 111	2 551 196	632 936	16 854 039	715 745	6 645 343
2005	25 883 173	7 483 648	479 335	3 329 810	2 994 141	680 361	18 399 525	1 522 738	5 400 646
2005 iul.	24 205 018	7 180 974	643 928	3 195 460	2 735 608	605 978	17 024 043	1 665 939	5 818 217
aug.	24 395 308	7 303 757	753 947	3 222 398	2 696 240	631 171	17 091 552	1 577 591	5 768 824
sep.	25 588 600	8 376 636	778 481	4 166 868	2 752 086	679 202	17 211 964	1 457 159	5 808 383
oct.	26 460 040	7 912 045	661 703	3 709 994	2 836 431	703 916	18 547 995	1 516 002	6 696 532
nov.	26 201 321	7 668 477	520 493	3 477 965	2 907 339	762 680	18 532 845	1 486 854	6 253 108
dec.	25 883 173	7 483 648	479 335	3 329 810	2 994 141	680 361	18 399 525	1 522 738	5 400 646
2006 ian.	26 149 701	8 308 505	708 457	3 708 706	2 993 273	898 069	17 841 196	1 439 746	5 196 001
feb.	26 235 174	8 338 756	762 859	3 786 056	3 006 195	783 647	17 896 417	1 584 345	5 302 081
mar.	26 406 859	7 918 081	615 892	3 462 465	3 081 629	758 094	18 488 778	1 852 336	5 449 405
apr.	26 494 054	8 503 263	615 605	3 766 919	3 354 127	766 613	17 990 792	1 804 290	4 862 373
mai	27 221 603	8 944 312	667 791	3 978 809	3 400 981	896 731	18 277 291	2 399 535	4 395 233
iun.	27 877 399	9 195 370	721 964	4 081 308	3 585 451	806 647	18 682 029	2 467 259	4 420 873
iul.	28 423 961	9 294 393	671 170	4 120 092	3 711 786	791 345	19 129 567	2 342 415	4 868 108

1) Incluz și societățile de asigurare.

11. Bilanțul monetar agregat al instituțiilor de credit

- mii RON; sfârșitul perioadei -

Perioada	PASIVE INTERNE (continuare)										
	Depozite ale clienților nebancari (continuare)			Sume în tranzit	Pasive interbancare	Depozite publice					Conturi ale administrației locale
	Depozite în valută convertibilă (continuare)					Total	Finanțare pe termen mediu și lung	Disponibilități din alte fonduri și fonduri speciale extra-bugetare	Disponibilități pentru fondul de șomaj	Disponibilități din plasmamente ale Trezoreriei statului	
	La termen (continuare)										
Populație	Altele 1)	Condiționate 2)									
2001	4 542 836	184 987	1 272 756	87 988	1 312 125	1 303 004	966 811	333 419	2 719	55	x
2002	5 149 035	399 988	1 088 447	65 954	1 567 770	1 469 090	1 104 347	364 662	19	62	x
2003	6 689 252	429 981	1 528 151	109 796	1 810 388	1 876 760	1 298 073	577 170	0	1 517	x
2004	7 251 130	405 083	1 836 738	50 949	2 744 760	2 335 073	1 551 505	782 936	0	633	x
2005	8 523 652	910 344	2 042 143	101 291	3 200 895	4 685 534	1 901 045	1 111 805	-	276	x
2005 iul.	7 140 295	378 547	2 021 046	435 506	1 727 683	3 841 788	1 208 671	895 674	0	4 720	1 732 723
aug.	7 169 630	451 935	2 123 572	442 764	1 585 785	3 707 121	1 197 351	933 277	-	5 382	1 571 111
sep.	7 415 319	374 522	2 156 581	449 214	1 629 318	3 898 219	1 191 562	978 822	-	5 622	1 722 212
oct.	7 798 675	406 703	2 130 083	433 835	1 966 057	4 234 005	1 467 207	1 035 582	-	5 421	1 725 795
nov.	8 075 181	539 654	2 178 047	559 504	2 418 542	4 639 660	1 703 559	1 223 636	-	5 247	1 707 219
dec.	8 523 652	910 344	2 042 143	101 291	3 200 895	4 685 534	1 901 045	1 111 805	-	276	1 672 409
2006 ian.	8 415 038	678 645	2 111 766	401 359	2 478 106	4 671 691	1 897 746	1 102 956	-	4 778	1 666 210
feb.	8 415 934	546 114	2 047 944	415 541	2 215 894	4 451 215	1 748 697	1 043 668	-	6 010	1 652 840
mar.	8 424 776	612 343	2 149 918	390 333	2 347 499	4 670 669	1 802 607	1 235 259	-	5 452	1 627 351
apr.	8 562 888	584 249	2 176 991	450 590	2 093 372	4 747 298	1 805 607	1 317 556	-	4 538	1 619 597
mai	8 762 191	556 899	2 163 432	334 527	2 684 751	4 783 904	1 769 374	1 318 539	-	4 445	1 691 545
iun.	8 952 506	605 244	2 236 146	365 560	3 313 414	4 839 401	1 764 604	1 390 938	-	3 566	1 680 292
iul.	9 028 700	580 830	2 309 514	416 760	3 718 744	5 104 725	1 911 324	1 585 125	-	5 200	1 603 075

1) Includ și societățile de asigurare; 2) Includ și certificate de depozit.

(continuare)

- mii RON; sfârșitul perioadei -

Perioada	PASIVE INTERNE (continuare)						
	Conturi de capital				Alte pasive		
	Total	Capital propriu		Capital suplimentar	Total	Diferențe favorabile nete din reevaluarea activelor și pasivelor externe	Altele
		Total	din care: Capital statutar				
2001	5 058 109	4 496 416	2 599 594	561 694	1 876 129	38 084	1 838 045
2002	6 453 341	6 130 334	3 251 700	323 006	2 085 463	50 480	2 034 983
2003	8 090 679	6 794 400	3 780 904	1 296 279	2 347 600	67 961	2 279 638
2004	10 953 095	8 532 068	5 025 350	2 421 027	3 823 966	51 481	3 772 485
2005	15 861 900	12 439 512	7 519 748	3 422 389	4 313 883	42 916	4 270 966
2005 iul.	12 313 378	9 491 502	5 799 153	2 821 877	5 537 348	77 305	5 460 043
aug.	12 602 424	9 785 854	5 945 316	2 816 570	4 884 523	84 590	4 799 933
sep.	13 534 249	10 352 068	6 311 625	3 182 180	4 833 643	76 568	4 757 075
oct.	14 098 093	10 814 952	6 536 608	3 283 141	5 255 997	103 669	5 152 328
nov.	14 583 533	11 179 106	6 758 032	3 404 427	5 633 473	114 193	5 519 280
dec.	15 861 900	12 439 512	7 519 748	3 422 389	4 313 883	42 916	4 270 966
2006 ian.	16 296 314	12 007 931	7 677 707	4 288 383	5 242 833	27 416	5 215 417
feb.	16 497 229	12 232 648	7 698 533	4 264 582	5 410 514	29 626	5 380 888
mar.	16 742 564	12 418 916	7 751 023	4 323 648	5 538 587	30 773	5 507 813
apr.	16 607 622	12 433 098	8 007 307	4 174 524	6 318 089	53 021	6 265 068
mai	16 997 321	12 787 787	8 237 984	4 209 534	6 024 115	29 441	5 994 675
iun.	17 222 798	13 225 475	8 389 688	3 997 322	6 474 330	37 769	6 436 562
iul.	18 187 541	13 601 375	8 497 916	4 586 166	6 114 422	36 264	6 078 158

12. Situația monetară consolidată

- mii RON; sfârșitul perioadei -

Perioada	ACTIVE EXTERNE NETE			ACTIVE INTERNE NETE				
	Total	Aur	Valute convertibile nete	Total	Credit intern, net			În valute convertibile
					Total	Total	În lei	
2001	16 851 169	2 966 147	13 885 022	10 200 034	14 324 473	11 825 445	4 753 332	7 072 113
2002	23 692 350	3 953 497	19 738 853	13 678 897	20 022 117	17 872 797	6 672 880	11 199 917
2003	25 181 172	4 596 756	20 584 416	20 892 955	30 122 550	30 287 938	13 504 042	16 783 896
2004	36 184 946	4 301 392	31 883 554	28 276 783	36 518 663	41 762 355	16 386 677	25 375 678
2005	45 523 780	5 370 803	40 152 977	40 808 147	54 592 273	60 672 785	27 910 668	32 762 116
2005 iul.	39 831 568	4 202 943	35 628 625	34 248 344	42 253 696	50 548 138	20 361 030	30 187 107
aug.	41 163 965	4 200 275	36 963 690	35 580 800	44 112 546	52 352 388	21 269 428	31 082 960
sep.	44 166 716	4 716 894	39 449 822	35 985 177	46 213 630	55 012 138	22 536 240	32 475 898
oct.	46 600 368	4 817 383	41 782 985	34 497 736	46 699 728	57 485 573	24 206 022	33 279 551
nov.	45 452 871	5 152 526	40 300 345	35 949 024	49 739 471	59 634 625	26 109 945	33 524 680
dec.	45 523 780	5 370 803	40 152 977	40 808 147	54 592 273	60 672 785	27 910 668	32 762 116
2006 ian.	46 547 192	5 731 652	40 815 540	39 179 320	53 990 395	61 627 004	29 392 195	32 234 809
feb.	45 710 313	5 491 743	40 218 570	39 966 599	54 235 297	62 403 927	30 944 279	31 459 648
mar.	45 423 422	5 714 884	39 708 538	42 104 651	57 416 588	65 675 244	33 004 809	32 670 435
apr.	44 923 870	5 942 282	38 981 588	43 110 198	58 910 836	68 123 946	35 072 181	33 051 765
mai	44 520 689	6 046 742	38 473 947	47 226 339	62 744 050	72 310 400	37 638 390	34 672 010
iun.	43 691 911	5 670 877	38 021 034	51 362 395	67 342 874	76 455 780	40 050 563	36 405 216
iul.	44 400 793	5 955 076	38 445 717	51 487 183	68 130 982	79 400 724	42 043 693	37 357 032

(continuare)

- mii RON; sfârșitul perioadei -

Perioada	ACTIVE INTERNE NETE (continuare)										
	Credit intern, net (continuare)										
	Credit guvernamental, net										
Total	din care: Certificate de trezorerie	Alte credite guvernamentale	Conturi ale administrației locale	Depozite din finanțarea externă pe TML	Depozite ale fondului pentru ajutorul de șomaj	Alte fonduri extra-bugetare	Obligațiuni în valută	Contul general al Trezoreriei statului	Alte titluri de stat	Disponibilități din plasmamente ale Trezoreriei statului	
2001	2 499 028	2 136 303	31 793	x	-1 374 292	-2 719	-333 419	1 175 792	-431 385	1 297 010	-55
2002	2 149 320	2 449 036	152 015	x	-1 416 003	-19	-364 662	1 147 980	-684 154	865 189	-62
2003	-165 388	742 927	492 000	5 134	-1 847 697	-0	-577 170	839 577	-641 035	822 394	-1 517
2004	-5 243 691	570 475	473 509	23 355	-4 226 936	-	-782 936	633 033	-2 457 384	523 827	-633
2005	-6 080 512	-	557 670	-1 648 041	-4 273 642	-	-1 111 805	429 102	-1 570 029	1 536 509	-276
2005 iul.	-8 294 442	41 744	441 290	-1 714 358	-4 479 271	-	-895 674	357 053	-2 867 358	826 852	-4 720
aug.	-8 239 842	22 711	471 599	-1 555 654	-4 489 443	-	-933 277	423 963	-3 372 702	1 198 343	-5 382
sep.	-8 798 508	44 678	493 597	-1 704 350	-4 486 668	-	-978 822	426 804	-4 086 759	1 498 635	-5 622
oct.	-10 785 845	50 248	507 979	-1 709 480	-4 798 751	-	-1 035 582	417 651	-5 816 425	1 603 937	-5 421
nov.	-9 895 154	50 153	515 320	-1 684 765	-3 912 856	-	-1 223 636	416 227	-5 648 796	1 598 445	-5 247
dec.	-6 080 512	-	557 670	-1 648 041	-4 273 642	-	-1 111 805	429 102	-1 570 029	1 536 509	-276
2006 ian.	-7 636 609	-	506 609	-1 642 980	-4 199 404	-	-1 102 956	427 180	-3 026 783	1 406 504	-4 778
feb.	-8 168 630	-	484 618	-1 632 916	-3 933 388	-	-1 043 669	409 704	-3 807 753	1 360 783	-6 010
mar.	-8 258 656	-	488 941	-1 608 639	-4 033 131	-	-1 235 259	405 796	-3 473 172	1 202 259	-5 452
apr.	-9 213 111	-	351 660	-1 601 258	-3 968 546	-	-1 317 556	302 591	-4 194 214	1 218 750	-4 538
mai	-9 566 350	-	354 798	-1 671 408	-4 065 707	-	-1 318 539	120 181	-4 152 547	1 171 317	-4 445
iun.	-9 112 905	-	351 076	-1 664 539	-4 049 800	-	-1 390 938	29 945	-3 614 500	1 229 416	-3 566
iul.	-11 269 742	-	365 979	-1 590 063	-4 140 616	-	-1 585 125	29 658	-5 628 672	1 284 297	-5 200

12. Situația monetară consolidată

- mii RON; sfârșitul perioadei -

Perioada	ACTIVE INTERNE NETE (continuare)					MASA MONETARĂ (M2)		
	Alte active, net					Total	din care:	
	Total	Active externe neconvertibile nete	Sume în tranzit între sediile băncii	Conturi de capital	Altele		în lei	în valute convertibile
2001	-4 124 439	-20 967	-33 707	-5 090 000	1 020 235	27 051 203	15 472 789	11 578 414
2002	-6 343 220	126 210	-66 288	-6 485 231	82 089	37 371 246	22 690 075	14 681 171
2003	-9 229 595	131 488	-106 530	-8 122 570	-1 131 984	46 074 127	28 958 266	17 115 861
2004	-8 241 880	-46 775	-44 516	-10 984 986	2 834 397	64 461 730	40 998 122	23 463 607
2005	-13 784 126	-2 385 973	-100 252	-12 831 387	1 533 486	86 331 928	60 448 756	25 883 173
2005 iul.	-8 005 352	-362 790	-946 134	-11 093 430	4 397 002	74 079 912	49 874 894	24 205 018
aug.	-8 531 746	-1 572 552	-406 939	-11 317 108	4 764 852	76 744 765	52 349 457	24 395 308
sep.	-10 228 453	-1 737 802	-394 234	-12 203 109	4 106 691	80 151 893	54 563 293	25 588 600
oct.	-12 201 992	-1 982 431	-433 585	-12 781 246	2 995 269	81 098 104	54 638 064	26 460 040
nov.	-13 790 447	-2 195 900	-559 145	-13 227 905	2 192 504	81 401 894	55 200 573	26 201 321
dec.	-13 784 126	-2 385 973	-100 252	-12 831 387	1 533 486	86 331 928	60 448 756	25 883 173
2006 ian.	-14 811 075	-2 514 690	-399 380	-13 223 348	1 326 342	85 726 514	59 576 812	26 149 701
feb.	-14 268 698	-3 204 709	-406 605	-13 370 998	2 713 616	85 676 913	59 441 739	26 235 174
mar.	-15 311 937	-4 074 969	-384 298	-13 550 426	2 697 757	87 528 074	61 121 215	26 406 859
apr.	-15 800 637	-5 062 124	-431 646	-14 129 426	3 822 559	88 034 069	61 540 014	26 494 054
mai	-15 517 711	-4 349 581	-314 065	-14 326 073	3 472 008	91 747 027	64 525 425	27 221 603
iun.	-15 980 479	-4 410 310	-411 823	-14 449 065	3 290 718	95 054 307	67 176 908	27 877 399
iul.	-16 643 800	-4 472 062	-397 832	-15 379 384	3 605 479	95 887 975	67 464 014	28 423 961

13a. Poziția investițională internațională a României

Articol	- milioane EUR; sfârșitul perioadei -				
	2002	2003	2004*	2005**	iun. 2006**
Poziția netă	-9 250,9	-13 014,0	-16 638,4	-21 063,8	-26 154,5
Active	12 900,9	12 489,3	17 705,1	25 821,4	26 720,1
Pasive	22 151,8	25 503,3	34 343,5	46 885,2	52 874,6
ACTIVE EXTERNE					
<i>din care:</i>					
A. Investiții directe ale rezidenților în străinătate	138,3	165,0	216,2	205,4	189,1
- participații la capital	138,3	165,0	178,2	138,6	123,7
- alte capitaluri	-	-	38,0	66,8	65,4
B. Investiții de portofoliu	21,2	10,7	443,9	503,5	406,0
- investiții de natura obligațiunilor	3,5	2,9	199,1	160,6	14,5
- investiții de natura acțiunilor	17,7	7,8	21,6	214,0	259,9
- instrumente ale pieței monetare	-	-	223,2	128,9	131,6
C. Derivate financiare	-	-	-	-25,0	-40,8
D. Alte investiții	5 732,4	4 822,0	5 112,3	6 878,3	6 399,4
- împrumuturi și credite	3 256,4	2 805,1	2 920,5	4 132,1	4 000,8
- împrumuturi și credite pe termen lung	3 018,7	2 565,3	2 650,3	3 050,6	2 300,0
- împrumuturi și credite pe termen scurt	237,7	239,8	270,2	1 081,5	1 700,8
- numerar și depozite	1 465,0	1 169,2	1 407,5	1 788,7	1 510,6
- alte active	1 011,0	847,7	784,3	957,5	888,0
- termen mediu și lung	739,3	626,0	595,3	765,2	698,6
- termen scurt	271,7	221,7	189,0	192,3	189,4
E. Active de rezervă (BNR)	7 009,0	7 491,6	11 932,7	18 259,2	19 766,4
- aur monetar	1 132,2	1 118,0	1 084,5	1 460,5	1 590,2
- rezerva valutară	5 876,8	6 373,6	10 848,2	16 798,7	18 176,2
PASIVE EXTERNE					
<i>din care:</i>					
A. Investiții directe ale nerezidenților în România	7 482,0	9 661,5	15 039,9	20 103,0	23 272,1
- participații la capital	5 530,0	7 092,0	12 007,0	15 457,7	17 329,9
- alte capitaluri	1 952,0	2 569,5	3 032,9	4 645,3	5 942,2
B. Investiții de portofoliu	3 113,3	3 569,4	3 540,9	4 389,1	4 446,0
- de natura acțiunilor	495,0	555,0	643,0	831,8	935,8
- de natura obligațiunilor	2 609,3	3 002,3	2 843,8	3 501,6	3 452,5
- instrumente ale pieței monetare	9,0	12,1	54,1	55,7	57,7
C. Derivate financiare	-	-	-	-49,5	-65,6
D. Alte investiții	11 556,5	12 272,4	15 762,7	22 442,6	25 222,1
- împrumuturi și credite	10 835,7	11 178,1	14 000,5	19 133,0	21 009,3
- împrumuturi și credite pe termen lung	10 114,9	10 462,7	12 511,3	16 212,2	16 410,0
- împrumuturi și credite pe termen scurt	720,8	715,4	1 489,2	2 920,8	4 599,3
- numerar și depozite	637,4	1 025,6	1 598,6	2 997,2	3 925,9
- alte pasive	83,4	68,7	163,6	312,4	286,9
- termen mediu și lung	35,3	30,0	28,4	32,0	32,0
- termen scurt	48,1	38,7	135,2	280,4	254,9

*) Date revizuite; **) Date provizorii.

13b. Principalii indicatori ai poziției investiționale internaționale

- milioane EUR; sfârșitul perioadei -

Perioada	Total creanțe pe termen mediu și lung	Datorie externă pe termen mediu și lung 3)															
		Total	I. Datorie publică										Instituții bilaterale				
			Total	Instituții multilaterale							Total	din care:					
				Total	din care:							Japonia	SUA	KFW	Eximbank Coreea	Germania (conversie cont cliring)	
			FMI	BIRD	BEI	BERD	UE	FDS - CE									
2001	3 685,9	13 677,2	5 753,2	3 989,5	437,9	2 171,4	829,3	269,0	225,0	50,0	370,8	89,3	33,4	7,9	21,5	107,7	
2002	3 112,5	14 969,4	6 040,6	4 050,3	408,3	2 033,5	1 074,0	228,0	170,0	109,6	215,7	74,1	26,8	8,9	31,2	71,8	
2003	2 585,8	15 859,1	6 470,0	4 006,5	474,5	1 688,0	1 273,1	170,3	220,0	103,1	152,4	60,6	21,1	8,9	25,9	35,9	
2004 (1)	2 651,2	18 294,5	6 370,3	3 958,4	324,8	1 682,5	1 387,9	133,3	150,0	186,3	105,0	49,4	19,3	9,0	27,4	-	
2005 (2)	3 085,8	24 589,9	6 934,8	4 324,4	220,6	1 923,1	1 529,6	125,5	150,0	234,5	107,1	42,1	22,2	8,9	32,3	-	
2005 iul.	3 015,2	22 082,4	7 179,1	4 265,0	267,4	1 940,5	1 457,2	137,0	150,0	211,6	107,2	43,9	21,8	8,9	31,1	-	
aug.	3 015,2	22 302,0	7 179,8	4 266,4	258,4	1 927,9	1 485,2	132,1	150,0	210,6	106,5	44,0	21,6	8,9	30,5	-	
sep.	3 022,7	23 278,8	7 167,3	4 258,0	248,3	1 902,5	1 500,4	133,2	150,0	217,7	106,0	43,0	21,8	8,9	30,7	-	
oct.	3 022,7	23 471,0	7 212,0	4 300,0	238,6	1 929,7	1 523,9	132,2	150,0	221,3	105,1	42,6	21,7	8,9	30,4	-	
nov.	3 022,7	23 616,5	6 938,7	4 325,1	233,5	1 961,3	1 524,1	126,8	150,0	223,3	106,7	42,3	22,3	8,9	31,6	-	
dec.	3 085,8	24 589,9	6 934,8	4 324,4	220,6	1 923,1	1 529,6	125,5	150,0	234,5	107,1	42,1	22,2	8,9	32,3	-	
2006 ian.	3 085,8	24 279,4	6 946,9	4 336,3	192,7	1 915,8	1 581,9	122,9	150,0	232,2	107,2	41,9	21,8	8,9	33,1	-	
feb.	3 085,8	24 556,4	6 971,5	4 361,9	195,4	1 936,9	1 576,8	121,6	150,0	234,3	106,2	40,1	22,2	8,9	33,5	-	
mar.	3 019,3	24 716,5	6 938,3	4 332,7	181,4	1 903,3	1 585,5	118,9	150,0	237,3	104,0	38,9	21,8	8,9	32,9	-	
apr.	3 019,3	24 501,8	6 819,3	4 216,9	154,3	1 827,6	1 577,9	114,4	150,0	233,7	100,9	36,9	21,0	8,9	32,6	-	
mai	3 019,3	24 787,0	6 823,4	4 180,2	152,5	1 791,1	1 582,6	111,7	150,0	231,0	99,3	36,7	20,5	8,9	31,7	-	
iun.	2 313,9	25 226,1	6 866,7	4 208,9	141,0	1 821,1	1 576,9	114,6	150,0	243,4	100,1	36,2	21,0	8,9	32,4	-	
iul.	2 313,9	25 714,3	6 857,1	4 178,9	116,2	1 807,0	1 573,4	113,3	150,0	257,6	96,1	33,1	20,8	8,9	31,8	-	

1) Date revizuite; 2) Date provizorii; 3) Provenită din credite și împrumuturi externe, obligațiuni și altele asemenea.

(continuare)

- milioane EUR; sfârșitul perioadei -

Perioada	Datorie externă pe termen mediu și lung 3) (continuare)																	
	I. Datorie publică (continuare)										II. Datorie public garantată							
	Emisiuni de obligațiuni										Bănci private	Alții creditori privati	Total	Instituții multilaterale			Investiții de portofoliu	Alți creditori privati
	Total	din care:					Total	din care:										
Credit Deutsche Bank AG		ING Bank Schroeder Salomon Smith Barney	CS First Boston Elveția	CS First Boston Germania	JP Morgan ABN Amro Bank	Total		BIRD	BERD	Nordic Investment Bank								
2001	1 356,8	150,0	300,0	600,0	306,8	x	3,0	33,1	3 119,4	367,8	122,8	223,8	16,8	394,5	2 357,2			
2002	1 750,0	850,0	300,0	600,0	-	x	1,6	23,0	3 147,7	337,4	129,4	193,3	14,6	574,0	2 236,3			
2003	2 300,0	1 400,0	300,0	600,0	-	x	0,5	10,6	3 204,7	332,1	140,7	174,5	16,9	434,9	2 437,7			
2004 (1)	2 300,0	1 400,0	300,0	600,0	-	x	-	6,9	3 679,4	337,8	135,4	175,2	27,1	202,5	3 139,2			
2005 (2)	2 500,0	1 400,0	-	600,0	-	500,0	-	3,3	4 348,3	393,0	159,8	186,2	47,0	155,0	3 800,3			
2005 iul.	2 800,0	1 400,0	300,0	600,0	-	500,0	-	6,9	4 232,3	368,7	152,5	180,0	36,2	192,2	3 671,4			
aug.	2 800,0	1 400,0	300,0	600,0	-	500,0	-	6,9	4 204,5	360,4	151,1	174,0	35,3	190,3	3 653,8			
sep.	2 800,0	1 400,0	300,0	600,0	-	500,0	-	3,3	4 321,7	363,7	153,5	174,1	36,2	190,2	3 767,8			
oct.	2 800,0	1 400,0	300,0	600,0	-	500,0	-	6,9	4 279,0	367,0	154,3	175,1	37,5	191,2	3 720,8			
nov.	2 500,0	1 400,0	-	600,0	-	500,0	-	6,9	4 339,3	372,3	159,1	175,0	38,2	196,5	3 770,5			
dec.	2 500,0	1 400,0	-	600,0	-	500,0	-	3,3	4 348,3	393,0	159,8	186,2	47,0	155,0	3 800,3			
2006 ian.	2 500,0	1 400,0	-	600,0	-	500,0	-	3,3	4 280,1	395,6	166,7	182,4	46,5	151,8	3 732,7			
feb.	2 500,0	1 400,0	-	600,0	-	500,0	-	3,3	4 332,7	397,0	169,6	181,4	46,1	154,7	3 781,0			
mar.	2 500,0	1 400,0	-	600,0	-	500,0	-	1,5	4 249,5	387,6	167,5	174,2	45,8	151,9	3 710,0			
apr.	2 500,0	1 400,0	-	600,0	-	500,0	-	1,5	4 156,4	376,6	164,2	167,6	44,8	146,1	3 633,7			
mai	2 500,0	1 400,0	-	600,0	-	500,0	42,4	1,5	4 133,1	373,0	160,6	168,1	44,3	142,6	3 617,5			
iun.	2 500,0	1 400,0	-	600,0	-	500,0	56,2	1,5	4 149,5	384,7	164,1	174,6	46,0	109,9	3 654,9			
iul.	2 500,0	1 400,0	-	600,0	-	500,0	82,2	...	4 105,8	387,2	163,4	176,2	47,7	108,3	3 610,3			

1) Date revizuite; 2) Date provizorii; 3) Provenită din credite și împrumuturi externe, obligațiuni și altele asemenea.

13b. Principalii indicatori ai poziției investiționale internaționale

(continuare)

- milioane EUR; sfârșitul perioadei -

Perioada	Datorie externă pe termen mediu și lung 3) (continuare)													
	III. Datorie privată (negarantată)													
	Total	Instituții multilaterale						Investiții de portofoliu				Linii de finanțare	Depozite pe termen mediu și lung	Alți creditori privați
		Total	din care:					Total	din care:					
	BERD	BEI	Banca Mării Negre	Nordic Investment Bank	CFI		Petrom-BNP Paribas Luxemburg	BCR-ABN AMRO Bank	SNCFR-Marfă SA-Deutsche Bank					
2001	4 804,6	789,6	406,3	82,9	–	28,4	272,1	158,4	125,0	–	–	62,1	67,9	3 726,6
2002	5 781,1	787,3	414,2	122,2	11,5	28,5	210,9	285,3	125,0	–	120,0	58,1	185,1	4 465,3
2003	6 184,4	820,2	453,5	137,6	12,0	28,0	189,0	267,3	125,0	–	120,0	41,3	170,6	4 885,0
2004 (1)	8 244,8	880,3	567,1	142,0	10,6	23,2	135,9	341,3	125,0	–	120,0	31,5	376,1	6 615,6
2005 (2)	13 306,8	971,3	502,9	116,9	20,3	–	343,3	846,7	125,0	500,0	120,0	53,7	949,0	10 486,1
2005 iul.	10 671,0	969,6	622,1	130,6	22,0	23,9	167,9	334,4	125,0	–	120,0	43,4	927,7	8 395,9
aug.	10 917,7	973,1	624,5	130,6	21,3	22,6	130,6	334,0	125,0	–	120,0	41,7	898,6	8 670,3
sep.	11 789,8	810,3	469,2	119,7	20,9	–	197,0	346,6	125,0	–	120,0	36,9	947,0	9 649,0
oct.	11 980,0	823,0	486,2	124,7	21,1	–	187,0	324,3	125,0	–	120,0	45,5	944,3	9 842,9
nov.	12 338,5	830,0	486,5	124,7	21,6	–	192,4	320,6	125,0	–	120,0	46,3	931,8	10 209,8
dec.	13 306,8	971,3	502,9	116,9	20,3	–	343,3	846,7	125,0	500,0	120,0	53,7	949,0	10 486,1
2006 ian.	13 052,4	990,0	502,1	116,9	18,3	–	347,9	818,4	125,0	500,0	120,0	62,7	848,6	10 332,7
feb.	13 252,2	994,7	503,9	116,9	18,2	–	351,0	818,9	125,0	500,0	120,0	96,9	787,9	10 553,8
mar.	13 528,7	980,9	499,4	108,7	17,9	–	350,1	816,8	125,0	500,0	120,0	138,7	842,7	10 749,6
apr.	13 526,1	969,8	494,4	108,7	17,3	–	343,2	810,4	125,0	500,0	120,0	140,4	835,5	10 770,0
mai	13 830,5	953,4	490,2	108,7	17,4	–	338,4	820,6	125,0	500,0	120,0	139,7	854,2	11 062,6
iun.	14 209,9	945,1	501,5	108,2	16,7	–	318,0	842,6	125,0	500,0	120,0	152,0	839,5	11 430,7
iul.	14 751,4	945,5	504,8	108,2	16,8	–	315,4	841,9	125,0	500,0	120,0	136,4	835,8	11 991,8

1) Date revizuite; 2) Date provizorii; 3) Provenită din credite și împrumuturi externe, obligațiuni și altele asemenea.

14. Balanța de plăți

- milioane EUR -

COMPONENTE	2004*			2005**		
	Credit	Debit	Net	Credit	Debit	Net
1. CONTUL CURENT (A+B+C)	25 533	30 632	-5 099	31 640	38 531	-6 891
A. Bunuri și servicii	21 838	27 374	-5 536	26 186	34 426	-8 240
a. Bunuri fob (export fob - import fob)	18 935	24 258	-5 323	22 255	30 061	-7 806
b. Servicii	2 903	3 116	-213	3 931	4 365	-434
– transport	1 252	1 206	46	1 136	1 570	-434
– turism - călătorii	406	434	-28	845	709	136
– alte servicii	1 245	1 476	-231	1 950	2 086	-136
B. Venituri	329	2 864	-2 535	1 313	3 622	-2 309
– din muncă	91	5	86	765	18	747
– din investiții directe	8	2 086	-2 078	26	2 452	-2 426
– din investiții de portofoliu	167	258	-91	391	462	-71
– din alte investiții de capital (dobânzi)	63	515	-452	131	690	-559
C. Transferuri curente	3 366	394	2 972	4 141	483	3 658
– administrație publică	171	45	126	154	85	69
– alte sectoare	3 195	349	2 846	3 987	398	3 589
2. CONTUL DE CAPITAL ȘI FINANCIAR (A+B)	15 885	11 670	4 215	33 468	28 098	5 370
A. CONTUL DE CAPITAL	532	20	512	660	76	584
a. Transferuri de capital	532	20	512	647	64	583
– administrație publică	436	0	436	389	0	389
– alte sectoare	96	20	76	258	64	194
b. Achiziționarea/vânzarea de active nemateriale - nefinanciare	13	12	1
B. CONTUL FINANCIAR	15 353	11 650	3 703	32 808	28 022	4 786
a. Investiții directe	6 595	1 468	5 127	6 586	1 378	5 208
– ale rezidenților în străinătate	9	65	-56	152	141	11
– ale nerezidenților în România	6 586	1 403	5 183	6 434	1 237	5 197
b. Investiții de portofoliu	431	847	-416	3 666	2 981	685
– active	2	433	-431	1 872	2 077	-205
– pasive	429	414	15	1 794	904	890
c. Derivate financiare	24	48	-24
– active	24	0	24
– pasive	0	48	-48
d. Alte investiții de capital	8 327	4 496	3 831	22 532	18 184	4 348
– active	583	743	-160	6 493	7 559	-1 066
1. Împrumuturi și credite pe termen lung	67	95	-28	117	98	19
1.1. Credite comerciale	23	54	-31	27	26	1
1.2. Credite financiare	44	41	3	90	72	18
2. Împrumuturi și credite pe termen scurt	218	245	-27	1 151	1 832	-681
2.1. Credite comerciale	156	202	-46	932	1 020	-88
2.2. Credite financiare	62	43	19	219	812	-593
3. Numerar și depozite	269	376	-107	4 897	5 275	-378
4. Alte active	29	27	2	328	354	-26
– pe termen lung	0	0	0	103	140	-37
– pe termen scurt	29	27	2	225	214	11
– pasive	7 744	3 753	3 991	16 039	10 625	5 414
1. Credite și împrumuturi de la FMI	0	138	-138	0	121	-121
2. Împrumuturi și credite pe termen lung	4 918	2 554	2 364	6 147	3 177	2 970
2.1. Credite comerciale	136	185	-49	111	330	-219
2.2. Credite financiare	4 782	2 369	2 413	6 036	2 847	3 189
3. Împrumuturi și credite pe termen scurt	1 987	925	1 062	4 080	2 526	1 554
3.1. Credite comerciale	347	251	96	1 556	609	947
3.2. Credite financiare	1 640	674	966	2 524	1 917	607
4. Numerar și depozite	500	0	500	4 352	3 753	599
5. Alte pasive	339	136	203	1 460	1 048	412
– pe termen lung	230	17	213	954	469	485
– pe termen scurt	109	119	-10	506	579	-73
e. Active de rezervă ale BNR, net ("-" creștere/"+" scădere)	-	4 839	-4 839	-	5 431	-5 431
3. ERORI ȘI OMISIUNI (NET)	884	-	884	1 521	-	1 521

*) Date revizuite. **) Date provizorii.

14. Balanța de plăți

- milioane EUR -

C O M P O N E N T E	2005 (ianuarie - iulie)*			2006 (ianuarie - iulie)**		
	Credit	Debit	Net	Credit	Debit	Net
1. CONTUL CURENT (A+B+C)	17 546	20 958	-3 412	21 245	26 123	-4 878
A. Bunuri și servicii	14 733	18 503	-3 770	18 067	23 153	-5 086
a. Bunuri fob (export fob - import fob)	12 531	16 172	-3 641	14 885	20 235	-5 350
b. Servicii	2 202	2 331	-129	3 182	2 918	264
– transport	649	846	-197	891	1 028	-137
– turism - călătorii	414	342	72	488	479	9
– alte servicii	1 139	1 143	-4	1 803	1 411	392
B. Venituri	643	2 191	-1 548	928	2 577	-1 649
– din muncă	402	11	391	457	14	443
– din investiții directe	21	1 440	-1 419	26	1 817	-1 791
– din investiții de portofoliu	163	324	-161	246	284	-38
– din alte investiții de capital (dobânzi)	57	416	-359	199	462	-263
C. Transferuri curente	2 170	264	1 906	2 250	393	1 857
– administrație publică	44	54	-10	75	55	20
– alte sectoare	2 126	210	1 916	2 175	338	1 837
2. CONTUL DE CAPITAL ȘI FINANCIAR (A+B)	17 812	14 980	2 832	22 329	17 594	4 735
A. CONTUL DE CAPITAL	331	39	292	302	673	-371
a. Transferuri de capital	321	36	285	283	639	-356
– administrație publică	162	0	162	157	592	-435
– alte sectoare	159	36	123	126	47	79
b. Achiziționarea/vânzarea de active nemateriale - nefinanciare	10	3	7	19	34	-15
B. CONTUL FINANCIAR	17 481	14 941	2 540	22 027	16 921	5 106
a. Investiții directe	3 166	530	2 636	5 593	1 582	4 011
– ale rezidenților în străinătate	53	78	-25	65	71	-6
– ale nerezidenților în România	3 113	452	2 661	5 528	1 511	4 017
b. Investiții de portofoliu	2 656	2 205	451	748	564	184
– active	1 797	1 905	-108	201	112	89
– pasive	859	300	559	547	452	95
c. Derivate financiare	14	45	-31	18	73	-55
– active	14	0	14	18	0	18
– pasive	0	45	-45	0	73	-73
d. Alte investiții de capital	11 645	8 626	3 019	15 668	12 756	2 912
– active	3 436	3 978	-542	3 751	3 514	237
1. Împrumuturi și credite pe termen lung	20	42	-22	667	73	594
1.1. Credite comerciale	14	27	-13	644	5	639
1.2. Credite financiare	6	15	-9	23	68	-45
2. Împrumuturi și credite pe termen scurt	515	887	-372	812	1 550	-738
2.1. Credite comerciale	353	479	-126	702	951	-249
2.2. Credite financiare	162	408	-246	110	599	-489
3. Numerar și depozite	2 806	2 953	-147	2 100	1 752	348
4. Alte active	95	96	-1	172	139	33
– pe termen lung	45	64	-19	128	95	33
– pe termen scurt	50	32	18	44	44	0
– pasive	8 209	4 648	3 561	11 917	9 242	2 675
1. Credite și împrumuturi de la FMI	0	73	-73	0	98	-98
2. Împrumuturi și credite pe termen lung	3 282	1 621	1 661	2 602	2 131	471
2.1. Credite comerciale	112	170	-58	80	213	-133
2.2. Credite financiare	3 170	1 451	1 719	2 522	1 918	604
3. Împrumuturi și credite pe termen scurt	2 188	1 122	1 066	3 986	1 872	2 114
3.1. Credite comerciale	687	211	476	1 195	836	359
3.2. Credite financiare	1 501	911	590	2 791	1 036	1 755
4. Numerar și depozite	1 761	1 444	317	4 629	4 047	582
5. Alte pasive	978	388	590	700	1 094	-394
– pe termen lung	797	320	477	278	441	-163
– pe termen scurt	181	68	113	422	653	-231
e. Active de rezervă ale BNR, net ("-" creștere/"+" scădere)	-	3 535	-3 535	-	1 946	-1 946
3. ERORI ȘI OMISIUNI (NET)	580	-	580	143	-	143

*) Date rectificate. **) Date provizorii.

15a. Piața valutară interbancară

Perioada	Volum tranzacții (mil. EUR) 1)	Curs de schimb (RON/EUR)				Curs de schimb (RON/USD)			
		la sfârșitul perioadei	mediu			la sfârșitul perioadei	mediu		
			RON/EUR	variație procentuală față de:			RON/USD	variație procentuală față de:	
				sfârșitul anului anterior	aceeași perioadă a anului anterior			sfârșitul anului anterior	aceeași perioadă a anului anterior
2001	2 309,6	2,7881	2,6027	22,6	30,4	3,1597	2,9061	23,2	34,0
2002	3 110,3	3,4919	3,1255	21,4	20,1	3,3500	3,3055	6,6	13,7
2003	3 004,3	4,1117	3,7556	18,5	20,2	3,2595	3,3200	-1,9	0,4
2004	5 348,2	3,9663	4,0532	-4,4	7,9	2,9067	3,2637	-12,4	-1,7
2005	8 110,8	3,6771	3,6234	-5,6	-10,6	3,1078	2,9137	6,7	-10,7
2005 iul.	6 231,0	3,5237	3,5655	-8,0	-13,0	2,9164	2,9608	2,4	-11,3
aug.	13 408,6	3,5111	3,5057	-9,6	-14,4	2,8750	2,8512	-1,4	-15,2
sep.	11 272,2	3,5586	3,5103	-9,5	-14,5	2,9585	2,8648	-0,9	-14,8
oct.	8 533,5	3,6503	3,5984	-7,2	-12,4	3,0259	2,9927	3,5	-9,0
nov.	9 698,7	3,6549	3,6530	-5,8	-8,3	3,1024	3,0974	7,1	1,0
dec.	11 987,9	3,6771	3,6589	-5,6	-5,6	3,1078	3,0836	6,7	6,7
2006 ian.	12 040,9	3,6151	3,6445	-0,4	-4,5	2,9874	3,0062	-2,5	3,4
feb.	10 947,2	3,4814	3,5404	-3,2	-3,7	2,9281	2,9632	-3,9	4,9
mar.	14 347,4	3,5210	3,5074	-4,1	-3,5	2,9079	2,9177	-5,4	5,8
apr.	11 330,3	3,4743	3,4911	-4,6	-3,8	2,7674	2,8485	-7,6	1,6
mai	15 068,0	3,5386	3,5071	-4,2	-3,1	2,7511	2,7449	-11,0	-3,7
iun.	14 462,8	3,5686	3,5483	-3,0	-1,8	2,8068	2,8013	-9,2	-5,7
iul.	13 055,7	3,5458	3,5723	-2,4	0,2	2,7799	2,8167	-8,7	-4,9
aug.	17 561,4	3,5302	3,5277	-3,6	0,6	2,7469	2,7534	-10,7	-3,4

1) Valorile anuale sunt medii lunare.

15b. Cursuri zilnice pe piața valutară – iulie 2006

Ziua	- RON -							
	CAD	CHF	EUR	GBP	100 JPY	USD	DST	Gram aur
3	2,5107	2,2773	3,5679	5,1544	2,4356	2,7957	4,1519	55,6398
4	2,5014	2,2681	3,5580	5,1264	2,4259	2,7773	4,1403	55,4200
5	2,5305	2,2852	3,5792	5,1711	2,4371	2,8041	4,1650	56,4189
6	2,5364	2,2935	3,5989	5,1876	2,4453	2,8261	4,1704	56,6858
7	2,5234	2,2841	3,5842	5,1642	2,4430	2,8051	4,1638	56,8959
10	2,4996	2,2874	3,5846	5,1715	2,4647	2,8044	4,1585	56,3338
11	2,4853	2,2777	3,5679	5,1503	2,4507	2,8026	4,1516	56,6076
12	2,4676	2,2795	3,5699	5,1685	2,4419	2,8010	4,1517	57,8061
13	2,4954	2,2958	3,5887	5,1961	2,4518	2,8236	4,1764	58,8599
14	2,5069	2,3019	3,5947	5,2199	2,4511	2,8373	4,1851	60,2065
17	2,5264	2,2977	3,5901	5,2136	2,4487	2,8637	4,1849	61,8278
18	2,5223	2,2940	3,5853	5,2275	2,4495	2,8646	4,1948	59,6574
19	2,5253	2,2901	3,5942	5,2543	2,4445	2,8743	4,2118	57,8474
20	2,4938	2,2692	3,5642	5,2207	2,4206	2,8274	4,1858	58,4365
21	2,5078	2,2807	3,5811	5,2447	2,4341	2,8288	4,1758	56,9495
24	2,4746	2,2651	3,5672	5,2336	2,4211	2,8249	4,1584	55,9994
25	2,4572	2,2529	3,5470	5,1925	2,4030	2,8054	4,1399	55,8063
26	2,4795	2,2516	3,5476	5,1873	2,4114	2,8172	4,1421	55,9644
27	2,4603	2,2534	3,5495	5,1871	2,4098	2,7881	4,1511	56,8310
28	2,4658	2,2600	3,5524	5,2115	2,4264	2,7997	4,1338	56,8225
31	2,4677	2,2556	3,5458	5,1858	2,4298	2,7799	4,1391	56,9241

16a. Piața de capital - Bursa de Valori București

Perioada	Număr acțiuni tranzacționate (mii buc.)	Număr tranzacții	Volum tranzacții (mil. RON)	Capitalizarea pieței (mil. RON)	Indice BET (puncte)	Indice BET-C (puncte)	Indice BET-FI (puncte)
2001	2 277 454	357 577	381,3	3 857,3	754,9	486,1	2 700,7
2002	4 085 123	689 184	709,8	9 158,0	1 659,1	1 103,1	6 015,2
2003	4 106 382	440 084	1 006,3	12 186,6	2 171,9	1 390,4	8 014,2
2004	13 007 588	644 839	2 415,0	34 147,4	4 364,7	2 829,5	17 289,9
2005	16 934 866	1 159 060	7 809,7	56 065,6	6 586,1	3 910,9	47 588,8
2005 iul.	821 442	74 227	326,7	44 697,1	5 492,6	3 392,2	29 660,0
aug.	1 021 242	90 237	652,8	46 519,6	5 550,7	3 430,7	30 096,7
sep.	1 433 962	98 702	653,6	50 911,8	6 243,1	3 773,5	34 322,4
oct.	1 988 696	106 950	950,7	49 824,6	6 222,3	3 712,5	37 799,4
nov.	1 578 736	131 568	997,3	56 917,1	6 776,6	4 027,3	45 576,7
dec.	1 383 216	112 733	869,5	56 065,6	6 586,1	3 910,9	47 588,8
2006 ian.	1 748 931	143 716	1 265,1	69 542,4	8 096,9	4 734,6	54 052,3
feb.	1 559 234	144 439	995,8	70 416,9	8 192,5	4 805,8	49 315,3
mar.	1 734 327	160 516	860,3	64 309,0	7 499,3	4 457,0	46 123,3
apr.	499 932	94 646	327,7	65 443,5	7 550,9	4 572,5	47 178,9
mai	1 028 466	113 245	602,6	59 126,5	7 058,9	4 298,2	40 656,9
iun.	801 995	95 531	611,2	57 901,3	7 056,2	4 209,6	36 941,6
iul.	1 026 179	88 666	583,1	62 715,7	7 701,9	4 533,1	42 546,6
aug.	920 462	105 783	577,8	65 581,6	7 684,6	4 548,6	46 274,2

Sursa: Bursa de Valori București

Notă: Datele privind capitalizarea pieței, indicii BET, BET-C și BET-FI corespund ultimei ședințe de tranzacționare din lună.

16b. Piața de capital - Bursa Electronică RASDAQ

Perioada	Număr acțiuni tranzacționate (mii buc.)	Număr tranzacții	Volum tranzacții (mil. RON)	Capitalizarea pieței (mil. RON)	Indice compozit al pieței (puncte)	Indice RAQ I (puncte)	Indice RAQ II (puncte)
2001	770 311	87 119	271,8	3 368,3	829,1	x	x
2002	2 143 317	66 637	421,4	6 107,4	1 051,9	x	x
2003	877 960	68 750	411,0	7 919,5	1 280,4	1 247,3	1 454,2
2004	1 206 493	111 386	590,7	7 993,3	1 779,2	1 960,2	2 509,9
2005	1 752 975	144 286	1 076,2	8 207,1	1 759,0	1 549,3	4 125,3
2005 iul.	69 531	7 791	35,1	7 222,6	1 594,4	1 623,7	3 067,2
aug.	125 098	10 112	48,9	7 301,6	1 609,4	1 529,8	3 041,1
sep.	177 846	12 332	225,9	7 738,1	1 680,7	1 664,8	3 698,6
oct.	153 488	12 839	53,6	8 006,2	1 719,6	1 619,7	3 799,2
nov.	176 692	11 397	92,1	7 950,7	1 770,1	1 541,7	3 943,5
dec.	142 376	7 109	113,8	8 207,1	1 759,0	1 549,3	4 125,3
2006 ian.	60 107	8 881	45,2	8 375,7	1 770,7	1 647,5	4 054,5
feb.	115 230	9 992	63,3	8 708,2	1 752,6	1 806,7	4 010,4
mar.	57 620	10 554	54,6	8 646,8	1 716,6	1 755,9	3 699,4
apr.	75 081	8 803	30,0	8 807,7	1 733,0	1 862,9	3 823,8
mai	118 571	10 919	69,6	8 973,7	1 745,3	1 845,5	3 651,8
iun.	83 979	10 069	43,7	8 763,9	1 729,2	1 806,9	3 623,8
iul.	111 109	10 331	70,2	8 580,9	1 756,8	1 971,8	3 845,3
aug.	99 322	11 799	73,0	9 186,3	1 966,8	2 216,5	3 655,4

Sursa: Bursa Electronică RASDAQ

Notă: Datele privind capitalizarea pieței și indicii bursieri corespund ultimei ședințe de tranzacționare din lună.

17. Bugetul general consolidat

- milioane RON -

Perioada	Bugetul de stat			Bugetele locale			Bugetul asigurărilor sociale de stat		
	venituri	cheltuieli	sold	venituri	cheltuieli	sold	venituri	cheltuieli	sold
2001	14 820,9	18 401,2	-3 580,3	7 104,3	7 052,3	+52,0	7 623,3	8 343,8	-720,5
2002	17 920,6	22 682,4	-4 761,8	9 306,9	9 252,0	+55,0	9 724,5	10 720,3	-995,8
2003	25 244,7	28 145,1	-2 900,3	12 815,1	12 829,5	-14,4	12 554,5	16 167,1	-3 612,6
2004	32 195,4	34 073,5	-1 878,1	15 898,9	15 513,9	+385,0	16 167,1	16 166,5	+0,6
2005	36 599,5	38 782,4	-2 182,9	19 428,7	18 753,7	+675,0	17 047,2	17 167,7	-120,5
2005 iul.	20 084,9	20 340,5	-255,6	10 966,4	9 970,2	+996,2	9 407,2	9 528,1	-120,9
aug.	23 359,1	23 308,4	+50,7	12 216,9	11 192,4	+1 024,5	11 329,8	11 510,5	-180,7
sep.	26 525,9	26 122,9	+403,0	13 640,2	12 400,4	+1 239,8	12 563,4	12 859,5	-296,1
oct.	30 884,0	29 520,2	+1 363,8	15 272,2	13 971,3	+1 300,9	14 217,7	14 502,8	-285,1
nov.	34 063,1	33 409,9	+653,2	16 917,0	15 659,4	+1 257,6	15 464,1	15 694,4	-230,3
dec.	36 599,5	38 782,4	-2 182,9	19 428,7	18 753,7	+675,0	17 047,2	17 167,7	-120,5
2006 ian.	3 701,4	2 850,5	+850,9	1 867,6	1 352,5	+515,1	1 539,2	1 445,0	+94,2
feb.	6 612,8	5 761,4	+851,4	3 825,1	2 923,2	+901,9	2 979,9	2 916,4	+63,5
mar.	9 546,4	9 073,8	+472,6	5 832,3	4 731,4	+1 100,9	4 676,7	4 540,4	+136,3
apr.	13 156,8	12 482,5	+674,3	7 970,3	6 605,5	+1 364,8	6 226,3	6 049,3	+177,0
mai	16 837,1	16 006,2	+830,9	9 810,1	8 306,5	+1 503,6	7 892,5	7 533,9	+358,6
iun.	19 537,3	19 982,0	-444,7	12 184,0	10 492,2	+1 691,8	9 535,7	9 034,8	+500,9
iul.	24 371,3	23 815,6	+555,7	14 163,2	12 313,0	+1 850,2	11 186,7	10 529,1	+657,6

(continuare)

- milioane RON -

Perioada	Fondul pentru plata ajutorului de șomaj			Fondul special pentru asigurările de sănătate			Credite externe acordate ministerelor		
	venituri	cheltuieli	sold	venituri	cheltuieli	sold	venituri	cheltuieli	sold
2001	1 369,2	923,9	+445,3	4 173,4	3 742,3	+431,1	-	2 408,9	-2 408,9
2002	1 800,0	1 119,8	+680,2	5 480,1	4 835,0	+645,1	-	2 924,7	-2 924,7
2003	1 742,9	1 445,9	+297,0	5 512,7	6 228,3	-715,6	-	3 639,7	-3 639,7
2004	1 903,7	1 658,0	+245,7	6 877,4	7 069,5	-192,1	-	3 866,4	-3 866,4
2005	2 199,6	1 548,6	+651,0	8 474,4	9 239,5	-765,1	-	2 875,4	-2 875,4
2005 iul.	1 229,0	909,9	+319,1	4 712,6	4 572,4	+140,2	-	1 653,3	-1 653,3
aug.	1 402,2	1 030,4	+371,8	5 376,4	5 239,9	+136,5	-	1 846,4	-1 846,4
sep.	1 589,5	1 163,5	+426,0	6 110,2	6 096,0	+14,2	-	1 898,9	-1 898,9
oct.	1 810,1	1 287,6	+522,4	6 889,7	6 780,1	+109,6	-	1 986,8	-1 986,8
nov.	1 993,5	1 399,6	+594,0	7 576,3	7 523,2	+53,1	-	2 146,8	-2 146,8
dec.	2 199,6	1 548,6	+651,0	8 474,4	9 239,5	-765,1	-	2 875,4	-2 875,4
2006 ian.	178,6	120,4	+58,3	809,2	461,4	+347,9	-	138,6	-138,6
feb.	351,0	250,5	+100,5	1 557,8	1 130,9	+427,0	-	218,2	-218,2
mar.	548,8	416,5	+132,3	2 408,8	1 974,2	+434,6	-	754,8	-754,8
apr.	723,0	564,8	+158,2	3 238,3	2 709,1	+529,2	-	373,2	-373,2
mai	910,1	692,2	+217,9	4 115,8	3 504,9	+610,9	-	563,7	-563,7
iun.	1 092,9	817,8	+275,1	5 002,2	4 403,6	+598,6	-	722,0	-722,0
iul.	1 277,7	936,6	+341,1	5 895,0	5 244,6	+650,4	-	832,8	-832,8

Sursa: Ministerul Finanțelor Publice

17. Bugetul general consolidat

(continuare)

- milioane RON -

Perioada	Cheltuieli reprezentând rate de capital și diferențe de curs aferente datoriei publice			Bugetul Companiei Naționale a Drumurilor			Bugetul general consolidat *)		
	venituri	cheltuieli	sold	venituri	cheltuieli	sold	venituri	cheltuieli	sold
2001	-	-1 741,8	+1 741,8	-	-	-	35 174,1	38 932,1	-3 758,0
2002	-	-3 145,4	+3 145,4	1 006,8	1 659,3	-652,5	44 891,1	48 841,3	-3 950,2
2003	-	-2 951,2	+2 951,2	1 357,2	2 781,0	-1 423,8	58 437,4	62 727,1	-4 289,7
2004	-	-3 080,1	+3 080,1	1 594,8	3 260,6	-1 665,8	74 045,4	76 628,9	-2 583,5
2005	-	-2 909,5	+2 909,5	2 432,1	3 731,8	-1 299,7	86 944,6	89 198,3	-2 253,7
2005 iul.	-	-1 971,9	+1 971,9	1 283,6	2 041,3	-757,7	46 979,4	45 491,9	+1 487,5
aug.	-	-2 118,6	+2 118,6	1 355,5	2 382,2	-1 026,7	53 964,9	52 379,6	+1 585,3
sep.	-	-2 291,6	+2 291,6	1 494,4	2 488,6	-994,2	60 435,7	58 374,5	+2 061,2
oct.	-	-3 009,8	+3 009,8	2 209,5	3 286,0	-1 076,5	69 406,9	65 556,6	+3 850,3
nov.	-	-2 799,9	+2 799,9	2 199,5	3 236,0	-1 036,4	75 925,8	73 046,6	+2 879,2
dec.	-	-2 909,5	+2 909,5	2 432,1	3 731,8	-1 299,7	86 944,6	89 198,3	-2 253,7
2006 ian.	-	-276,6	+276,6	138,1	142,3	-4,2	8 409,9	6 371,9	+2 038,0
feb.	-	-427,9	+427,9	296,2	314,2	-18,0	15 998,6	13 411,7	+2 586,9
mar.	-	-653,4	+653,4	478,4	513,2	-34,8	24 003,9	21 805,8	+2 198,1
apr.	-	-840,0	+840,0	657,5	685,4	-27,9	32 639,1	29 207,4	+3 431,7
mai	-	-1 111,5	+1 111,5	879,6	1 012,3	-132,7	41 235,7	37 049,1	+4 186,6
iun.	-	-1 283,6	+1 283,6	1 019,0	1 202,0	-183,0	49 741,3	46 133,0	+3 608,3
iul.	-	-1 497,1	+1 497,1	1 179,3	1 402,4	-223,1	59 990,9	54 421,6	+5 569,3

Sursa: Ministerul Finanțelor Publice

*) S-au eliminat la consolidare fluxurile între bugete.

18a. Situația clasificării creditelor

A. Expunere din credite acordate clienților nebankari și băncilor și dobânda aferentă

Neajustată - milioane RON; sfârșitul perioadei -						
	Total	Standard	În observație	Substandard	Îndoielnic	Pierdere
2005 iul.	47 675,7	32 606,0	11 155,4	2 294,7	605,9	1 013,7
aug.	49 646,0	33 797,8	11 503,4	2 588,4	617,1	1 139,4
sep.	52 009,9	33 895,7	13 208,3	3 109,0	688,1	1 108,8
oct.	54 403,8	26 797,7	22 633,6	3 125,5	802,7	1 044,3
nov.	56 560,2	28 085,3	23 483,8	3 210,1	816,3	964,7
dec.	57 724,5	29 868,2	23 090,7	3 255,1	706,4	804,1
2006 ian.	58 566,3	30 426,3	23 260,3	3 381,8	557,6	940,3
feb.	59 281,9	31 164,8	23 228,1	3 314,0	610,3	964,7
mar.	62 525,0	33 058,9	24 275,8	3 554,0	592,7	1 043,6
apr.	64 638,4	34 374,4	24 853,5	3 582,9	656,5	1 171,1
mai	68 561,6	36 291,4	26 260,9	3 840,6	773,1	1 395,5
iun.	72 691,2	39 007,6	27 593,3	3 858,7	825,0	1 406,6
iul.	75 951,4	40 847,9	27 854,5	3 813,9	2 005,6	1 429,5
Ajustată* - milioane RON; sfârșitul perioadei -						
	Total	Standard	În observație	Substandard	Îndoielnic	Pierdere
2005 iul.	12 473,9	10 449,1	1 114,3	379,0	113,9	417,7
aug.	16 563,0	14 274,7	1 250,2	468,8	143,3	426,0
sep.	16 919,6	14 007,2	1 857,5	516,0	137,2	401,7
oct.	14 786,8	9 495,9	4 201,2	513,4	195,0	381,3
nov.	15 525,5	10 072,2	4 352,1	532,5	196,3	372,4
dec.	15 355,1	10 939,6	3 477,1	435,3	151,2	351,9
2006 ian.	15 715,9	11 106,7	3 617,4	453,9	121,9	416,0
feb.	15 499,9	11 042,8	3 548,8	370,1	130,5	407,7
mar.	16 455,9	11 698,9	3 727,9	469,9	107,2	452,0
apr.	17 362,5	12 542,2	3 746,0	455,0	140,2	479,1
mai	19 318,1	13 972,3	4 153,5	503,0	127,8	561,6
iun.	20 698,6	14 850,8	4 645,3	512,7	155,3	534,5
iul.	21 399,0	15 725,1	4 387,5	513,2	206,0	567,2
Provizioane - milioane RON; sfârșitul perioadei -						
	Total	Standard	În observație	Substandard	Îndoielnic	Pierdere
2005 iul.	606,1	-	55,7	75,8	56,9	417,7
aug.	654,0	-	62,5	93,8	71,7	426,0
sep.	666,4	-	92,9	103,2	68,6	401,7
oct.	791,5	-	210,0	102,7	97,5	381,3
nov.	794,7	-	217,7	106,4	98,2	372,4
dec.	688,4	-	173,8	87,1	75,6	351,9
2006 ian.	748,6	-	180,9	90,7	61,0	416,0
feb.	724,4	-	177,5	73,9	65,3	407,7
mar.	785,9	-	186,4	94,0	53,5	452,0
apr.	827,5	-	187,3	91,0	70,1	479,1
mai	933,8	-	207,7	100,6	63,9	561,6
iun.	947,0	-	232,3	102,6	77,6	534,5
iul.	992,2	-	219,5	102,6	102,9	567,2
B. Expunere din elemente în afara bilanțului pentru care nu se constituie provizioane - milioane RON; sfârșitul perioadei -						
	Total	Standard	În observație	Substandard	Îndoielnic	Pierdere
2005 iul.	15 309,4	11 063,4	3 412,1	306,5	63,9	463,6
aug.	16 080,2	10 972,4	4 255,6	327,6	53,8	470,8
sep.	18 117,7	12 410,0	4 663,0	417,7	75,5	551,5
oct.	18 047,2	12 051,6	5 029,1	336,4	106,3	523,8
nov.	18 428,0	13 518,2	4 026,1	392,5	84,0	407,2
dec.	19 577,8	14 339,0	4 309,0	499,0	52,7	378,1
2006 ian.	18 598,2	13 728,4	4 025,0	439,2	53,2	352,4
feb.	18 763,6	13 802,4	4 077,9	418,5	84,4	380,4
mar.	19 670,9	14 465,7	4 214,2	454,0	75,9	461,1
apr.	20 157,8	14 329,8	4 554,8	697,4	73,3	502,5
mai	21 918,0	15 112,0	5 100,9	878,5	168,7	657,9
iun.	23 734,3	16 531,1	5 518,8	845,4	197,8	641,2
iul.	25 211,6	17 117,2	6 124,3	1 057,2	176,5	736,4

C. Expunere din plasamente constituite la alte bănci și dobânda aferentă

Neajustată - milioane RON; sfârșitul perioadei -					
	Total	Standard	Substandard	Îndoielnic	Pierdere
2005 iul.	2 834,2	2 832,3	-	-	1,9
aug.	2 465,4	2 463,1	-	-	2,3
sep.	2 997,8	2 995,8	-	-	2,0
oct.	3 645,7	3 643,7	-	-	2,0
nov.	2 927,7	2 925,7	-	-	2,0
dec.	4 736,0	4 733,6	-	-	2,4
2006 ian.	3 997,0	3 994,7	-	-	2,3
feb.	3 211,3	3 209,0	-	-	2,3
mar.	2 309,5	2 307,3	-	-	2,2
apr.	2 722,0	2 719,9	-	-	2,1
mai	2 964,6	2 962,5	-	-	2,1
iun.	3 978,2	3 976,1	-	-	2,1
iul.	4 438,3	4 436,2	-	-	2,1
Ajustată* - milioane RON; sfârșitul perioadei -					
	Total	Standard	Substandard	Îndoielnic	Pierdere
2005 iul.	2 552,8	2 550,9	-	-	1,9
aug.	2 364,7	2 362,4	-	-	2,3
sep.	2 887,2	2 885,2	-	-	2,0
oct.	2 854,3	2 852,3	-	-	2,0
nov.	2 766,1	2 764,1	-	-	2,0
dec.	4 338,1	4 335,7	-	-	2,4
2006 ian.	3 924,0	3 921,7	-	-	2,3
feb.	3 149,9	3 147,6	-	-	2,3
mar.	2 242,4	2 240,2	-	-	2,2
apr.	2 615,4	2 613,3	-	-	2,1
mai	2 885,3	2 883,2	-	-	2,1
iun.	3 447,1	3 445,0	-	-	2,1
iul.	4 232,6	4 230,5	-	-	2,1
Provizioane - milioane RON; sfârșitul perioadei -					
	Total	Standard	Substandard	Îndoielnic	Pierdere
2005 iul.	1,9	-	-	-	1,9
aug.	2,3	-	-	-	2,3
sep.	2,0	-	-	-	2,0
oct.	2,0	-	-	-	2,0
nov.	2,0	-	-	-	2,0
dec.	2,4	-	-	-	2,4
2006 ian.	2,3	-	-	-	2,3
feb.	2,3	-	-	-	2,3
mar.	2,2	-	-	-	2,2
apr.	2,1	-	-	-	2,1
mai	2,1	-	-	-	2,1
iun.	2,1	-	-	-	2,1
iul.	2,1	-	-	-	2,1

*) Conform Regulamentului BNR nr.2/2000, în perioada octombrie 2000 - decembrie 2002, iar din ianuarie 2003 conform Regulamentului BNR nr.5/2002, modificat prin Regulamentele BNR nr.7/2002 și nr. 8/2005.

18b. Principalii indicatori de prudențialitate

Perioada	- procente -					
	Raport de solvabilitate (>12%)	Rata capitalului propriu (Capital propriu/ Total activ)	Rata generală de risc	Plasamente și credite interbancare (valoare brută)/ Total activ (valoare brută)	Credite acordate clienței (valoare brută)/ Total activ (valoare brută)	Credite restante și îndoielnice (valoare netă)/ Total portofoliu credite (valoare netă)
2001 dec.	28,80	12,11	39,73	38,62	32,02	0,72
2002 dec.	25,04	11,61	42,90	38,75	35,90	0,43
2003 dec.	21,09	10,89	50,57	32,77	48,24	0,31
2004 dec.	20,64	8,93	46,95	33,58	45,64	0,28
2005 dec.	21,07	9,18	47,61	29,50	46,60	0,26
2005 iul.	...	8,36	...	36,67	46,50	0,35
aug.	...	8,18	...	37,43	45,99	0,30
sep.	19,29	8,43	47,54	36,38	46,74	0,33
oct.	...	8,65	...	33,07	47,88	0,38
nov.	...	8,52	...	28,72	48,19	0,34
dec.	21,07	9,18	47,61	29,50	46,60	0,26
2006 ian.	...	9,42	...	29,67	47,26	0,25
feb.	...	9,43	...	33,76	48,06	0,30
mar.	20,10	9,21	49,95	35,86	48,57	0,27
apr.	...	9,09	...	35,18	49,69	0,35
mai	...	8,90	...	34,57	50,99	0,29
iun.	17,83	8,98	53,09	34,02	52,07	0,28
iul.	...	9,11	...	33,59	53,50	0,27

(continuare)

Perioada	- procente -				
	Total creanțe restante și îndoielnice (valoare netă)/ Total activ (valoare netă)	Total creanțe restante și îndoielnice (valoare netă)/ Capitalul propriu (din raportarea prudențială a fondurilor proprii)	Total creanțe restante și îndoielnice (valoare netă)/ Surse atrase și împrumutate	Rata riscului de credit (Expunere neajustată, aferentă creditelor și dobânzilor clasificate în categoriile îndoielnic și pierdere/ Total credite și dobânzi clasificate, exclusiv elementele în afara bilanțului)**	Indicatorul de lichiditate (Lichiditate efectivă/ Lichiditate necesară)***
2001 dec.	0,32	2,66	0,38	2,54	1,30
2002 dec.	0,23	1,97	0,27	1,10	1,37
2003 dec.	0,22	2,04	0,26	3,37	3,03
2004 dec.	0,18	2,07	0,20	2,87	2,28
2005 dec.	0,15	1,36	0,18	2,61	2,59
2005 iul.	0,21	2,65	0,24	3,39	2,54
aug.	0,18	2,29	0,21	3,53	2,52
sep.	0,20	2,10	0,23	3,45	2,48
oct.	0,23	2,34	0,26	3,39	2,64
nov.	0,21	2,18	0,24	3,14	2,57
dec.	0,15	1,36	0,18	2,61	2,59
2006 ian.	0,16	1,62	0,18	2,56	2,64
feb.	0,19	1,90	0,21	2,65	2,64
mar.	0,17	1,75	0,20	2,61	2,49
apr.	0,22	2,27	0,25	2,82	2,63
mai	0,19	1,98	0,21	3,16	2,56
iun.	0,18	1,94	0,21	3,06	2,56
iul.	0,18	1,91	0,21	4,51	2,57

*) Date provizorii pentru anul 2005;

**) Conform Regulamentului BNR nr.2/2000, în perioada octombrie 2000 - decembrie 2002, iar din ianuarie 2003 conform Regulamentului BNR nr.5/2002, modificat prin Regulamentele BNR nr.7/2002 și nr. 8/2005;

***) Indicatorul a fost introdus începând cu luna iulie 2001 (conform Normei BNR nr.1/2001); nivelul minim reglementat este 1; începând cu iunie 2003 metodologia de calcul a fost modificată conform Normei BNR nr.7/2003.

19a. Informații de risc bancar

Perioada	Total sume datorate - Risc global (mil. RON)	Total sume restante (mil. RON)	Număr debitori (persoane fizice și juridice)	Număr debitori cu restanțe (persoane fizice și juridice)	Număr interogări ale bazei de date a CRB pentru debitorii proprii și potențiali	Număr interogări ale bazei de date a CRB pentru debitorii potențiali, cu acordul acestora	Număr debitori raporțați de două sau mai multe instituții de credit (persoane fizice și juridice)	Număr credite acordate și angajamente asumate de către instituții de credit
2001	16 262	1 327	24 239	2 794	1 380	935	2 382	48 327
2002	25 262	1 426	37 549	3 439	16 775	14 795	3 210	70 595
2003	36 452	1 609	73 353	5 169	39 189	35 179	4 414	122 475
2004	49 585	1 759	113 594	8 141	182 968	181 188	6 006	190 716
2005	68 248	1 752	239 577	14 911	498 568	495 428	12 860	388 120
2005 iul.	57 080	1 840	177 134	14 769	322 334	319 949	9 671	307 833
aug.	59 341	1 817	190 311	15 269	420 163	417 511	10 427	329 293
sep.	63 791	1 865	203 954	16 957	443 079	439 748	11 152	350 774
oct.	64 369	1 912	214 088	17 897	411 752	407 998	11 678	360 376
nov.	65 970	1 940	226 814	16 471	512 289	508 291	12 336	377 749
dec.	68 248	1 752	239 577	14 911	498 568	495 428	12 860	388 120
2006 ian.	67 807	1 863	246 119	16 768	435 571	432 371	13 153	392 729
feb.	69 481	1 838	260 062	20 692	484 655	481 222	13 893	419 238
mar.	72 332	1 843	277 102	17 895	604 385	600 322	15 507	434 775
apr.	74 084	1 777	297 761	23 897	512 696	509 489	17 206	466 003
mai	79 369	1 776	329 958	23 550	735 563	731 537	19 704	511 695
iun.	83 740	1 796	365 945	26 363	792 096	788 285	23 549	577 057
iul.	87 643	1 759	388 788	28 835	776 373	772 962	25 111	612 457

19b. Sume restante mai mult de 30 de zile înregistrate de persoanele fizice
cu expunere mai mică de 20 000 RON

- mii RON; sfârșitul perioadei -

Perioada	Număr persoane fizice cu restanțe >30 zile	Număr restanțe	Total sume restante persoane fizice cu restanțe >30 zile în sistemul bancar românesc	RON	EUR	USD	Alte valute	Sume restante tip C (întârziere între 31 și 60 zile)	Sume restante tip D (întârziere între 61 și 90 zile)	Sume restante tip E (întârziere de peste 90 zile)	Sume restante tip X (credite scoase în afara bilanțului)
2005 iul.	200 874	246 890	115 091,1	102 406,0	9 588,4	3 096,5	0,3	16 121,5	7 858,0	34 623,8	56 487,9
aug.	197 192	242 915	119 817,9	106 595,1	10 215,8	3 006,1	0,9	15 409,3	7 541,5	36 105,6	60 761,5
sep.	208 469	257 854	130 664,0	116 195,7	11 395,8	3 072,2	0,3	13 433,5	9 143,0	39 541,0	68 546,4
oct.	224 321	280 283	148 150,9	128 925,8	15 210,6	4 013,7	0,8	14 513,8	9 413,3	42 642,8	81 581,0
nov.	223 647	278 699	152 755,0	133 325,9	15 385,4	4 041,3	2,4	14 102,4	10 186,2	42 465,2	86 001,3
dec.	222 273	276 904	162 023,4	141 019,9	16 947,0	4 055,6	1,0	13 067,6	10 402,0	45 122,6	93 431,2
2006 ian.	219 630	273 637	161 782,2	139 619,6	18 301,8	3 860,0	0,8	12 398,9	9 438,7	45 406,9	94 537,8
feb.	229 005	282 703	179 724,8	157 353,3	18 665,6	3 696,9	9,0	13 990,8	10 147,3	49 868,6	105 718,2
mar.	238 420	293 873	175 965,4	154 477,5	18 005,6	3 472,4	9,9	15 140,4	8 770,4	47 350,7	104 703,9
apr.	257 850	318 227	196 339,3	172 420,3	20 384,0	3 522,2	12,8	14 378,9	12 735,4	46 916,5	122 308,5
mai	250 013	309 364	195 582,2	169 897,8	22 215,9	3 451,8	16,7	14 471,3	9 988,1	47 234,2	123 888,6
iun.	251 262	310 779	213 631,0	186 753,0	23 381,0	3 475,0	21,9	13 552,5	9 754,3	51 270,4	139 053,8
iul.	269 275	332 163	217 395,3	189 544,2	24 334,6	3 480,1	36,4	13 898,2	9 720,4	56 383,0	137 393,7

19c. Credite acordate și angajamente asumate de instituțiile de credit*

- milioane RON; sfârșitul perioadei -

Perioada	Total sume acordate	Forma de proprietate a beneficiarului de credit							Moneda			
		Proprietate privată	Proprietate de stat	Proprietate mixtă		Proprie- tate coope- ratistă	Persoane fizice	Alte forme de proprietate	RON	EUR	USD	Alte valute
				Societăți comerciale cu participare de capital străin	Societăți comerciale cu participare de capital privat și de stat autohton							
2001	17 395	13 355	1 742	1 373	697	46	121	60	5 212	4 242	7 832	108
2002	26 796	20 533	3 174	1 551	944	56	426	112	7 266	8 400	11 018	112
2003	39 419	29 706	4 664	1 652	1 191	74	1 808	324	11 603	15 249	12 356	211
2004	55 464	40 536	6 543	2 203	1 291	85	4 023	784	14 733	26 039	14 511	181
2005	74 932	52 058	6 478	2 655	1 393	101	10 333	1 913	25 934	36 759	12 103	137
2005 iul.	63 981	46 389	5 692	2 645	1 384	95	7 001	776	18 472	31 985	13 350	174
aug.	66 667	47 555	6 022	2 783	1 337	98	7 753	1 118	19 582	33 576	13 334	175
sep.	70 625	50 184	6 374	2 837	1 349	99	8 534	1 249	20 880	36 249	13 324	172
oct.	71 420	50 195	6 434	2 768	1 392	100	9 015	1 516	22 050	36 276	12 921	173
nov.	72 488	50 691	6 362	2 687	1 385	102	9 641	1 619	23 573	36 246	12 490	179
dec.	74 932	52 058	6 478	2 655	1 393	101	10 333	1 913	25 934	36 759	12 103	137
2006 ian.	76 291	53 596	5 896	2 567	1 407	105	10 751	1 969	27 267	37 293	11 584	148
feb.	79 056	55 263	5 985	2 488	1 403	108	11 683	2 124	29 352	37 983	11 535	185
mar.	83 504	58 569	5 951	3 070	1 427	121	12 224	2 141	31 234	39 939	12 149	182
apr.	85 830	59 974	5 725	2 927	1 455	122	13 271	2 357	32 808	41 101	11 731	190
mai	90 877	62 867	6 126	3 048	1 532	123	14 771	2 409	35 082	43 851	11 724	220
iun.	95 577	65 624	6 292	2 909	1 553	140	16 574	2 485	37 744	46 004	11 530	300
iul.	99 830	68 202	6 588	2 722	1 619	148	17 843	2 708	39 401	48 500	11 556	373

*) Se referă la expunerea față de un singur debitor, expunere egală sau mai mare de 20 000 RON, și reprezintă 82,2 la sută din valoarea creditelor acordate și a angajamentelor asumate de către sistemul bancar, conform datelor Centralei Riscurilor Bancare la 30.06.2006. Suma acordată reprezintă creditul acordat sau angajamentul asumat conform contractului. Suma acordată nu este actualizată în luna curentă pentru creditele sau angajamentele acordate în valută raportate în lunile anterioare.

(continuare)

- milioane RON; sfârșitul perioadei -

Perioada	Total sume acordate	Sector de activitate							Forma de proprietate a instituțiilor de credit		Încadrarea juridică a instituțiilor de credit	
		Industria	Servicii	Construc- ții	Agricultură, silvicultură, piscicultură	Activități ale instituțiilor financiar- bancare și case de pensii	Adminis- trație publică, învăță- mânt, sănătate	Persoane fizice	Instituții de credit de stat și cu capital majoritar de stat	Instituții de credit private și cu capital majoritar privat	Instituții de credit - persoane juridice române	Sucursalele din România ale instituții- lor de credit străine
2001	17 395	9 046	6 326	852	517	256	276	121	6 479	10 916	15 656	1 738
2002	26 796	12 998	9 929	1 311	692	636	803	426	8 771	18 025	23 525	3 270
2003	39 419	17 056	14 172	2 110	1 038	1 524	1 711	1 808	11 879	27 540	35 259	4 160
2004	55 464	21 005	19 648	3 194	1 231	2 850	3 513	4 023	526	54 938	50 420	5 044
2005	74 932	22 278	26 369	4 282	1 557	4 690	5 422	10 333	924	74 008	69 365	5 566
2005 iul.	63 981	21 544	22 591	3 903	1 336	3 922	3 684	7 001	699	63 282	58 357	5 624
aug.	66 667	21 836	23 457	4 003	1 416	4 027	4 176	7 753	760	65 907	61 024	5 643
sep.	70 625	22 291	24 662	4 140	1 444	4 927	4 629	8 534	792	69 833	64 667	5 958
oct.	71 420	22 026	24 868	4 241	1 482	4 831	4 956	9 015	823	70 597	65 774	5 646
nov.	72 488	22 091	25 289	4 141	1 516	4 717	5 092	9 641	882	71 605	66 986	5 501
dec.	74 932	22 278	26 369	4 282	1 557	4 690	5 422	10 333	924	74 008	69 365	5 566
2006 ian.	76 291	23 001	26 858	4 338	1 645	4 875	4 823	10 751	869	75 422	70 206	6 085
feb.	79 056	23 102	27 570	4 651	1 644	5 336	5 069	11 683	937	78 119	72 775	6 281
mar.	83 504	24 406	29 361	4 758	1 805	5 688	5 261	12 224	1 028	82 476	77 088	6 416
apr.	85 830	24 322	30 503	4 871	1 871	5 671	5 322	13 271	1 113	84 717	79 232	6 599
mai	90 877	25 343	32 178	5 273	1 982	5 919	5 411	14 771	1 206	89 670	84 125	6 752
iun.	95 577	26 017	33 957	5 376	2 116	5 949	5 588	16 574	1 275	94 302	88 824	6 753
iul.	99 830	26 527	35 614	5 745	2 256	6 011	5 834	17 843	1 307	98 523	92 929	6 901

19c. Credite acordate și angajamente asumate de instituțiile de credit*

- milioane RON; sfârșitul perioadei -

(continuare)

Perioada	Total sume acordate	Tip de risc							Termen de acordare			
		Credite de trezorerie	Credite pentru echipament	Credite de export	Credite comerciale	Credite pentru bunuri imobiliare	Obliga- țiuni	Alte credite	Angajamente asumate față de o persoană fizică sau juridică nebanară	Pe termen scurt (până la 12 luni)	Pe termen mediu (1-5 ani)	Pe termen lung (peste 5 ani)
2001	17 395	9 513	2 963	498	312	388	40	1 042	2 639	9 379	5 743	2 272
2002	26 796	14 126	4 182	381	726	798	182	2 098	4 302	12 917	10 130	3 748
2003	39 419	18 550	6 831	657	931	2 310	205	4 760	5 174	18 088	15 062	6 268
2004	55 464	23 321	9 566	945	1 548	4 791	72	6 676	8 546	22 240	21 360	11 864
2005	74 932	28 748	14 059	892	2 121	7 714	88	12 037	9 273	26 440	24 991	23 500
2005 iul.	63 981	26 128	10 792	1 008	1 605	6 209	21	9 354	8 864	24 248	22 731	17 001
aug.	66 667	26 777	11 554	1 058	1 688	6 558	117	9 897	9 017	24 687	23 273	18 707
sep.	70 625	27 624	12 294	1 039	1 985	6 972	83	10 852	9 776	26 028	24 233	20 365
oct.	71 420	27 458	12 983	1 036	2 125	7 196	87	11 260	9 273	25 885	24 388	21 147
nov.	72 488	27 877	13 308	995	1 999	7 450	87	11 364	9 408	26 063	24 505	21 920
dec.	74 932	28 748	14 059	892	2 121	7 714	88	12 037	9 273	26 440	24 991	23 500
2006 ian.	76 291	29 369	14 476	844	2 041	7 906	86	13 111	8 458	27 074	25 569	23 648
feb.	79 056	30 271	15 078	695	2 017	8 077	84	14 072	8 762	27 615	26 306	25 135
mar.	83 504	31 704	15 421	820	2 097	8 232	86	15 111	10 032	29 384	27 073	27 046
apr.	85 830	32 771	16 073	607	2 256	8 569	85	15 457	10 013	29 844	27 418	28 568
mai	90 877	34 020	17 010	511	2 344	9 109	86	17 024	10 773	31 165	28 485	31 226
iun.	95 577	35 302	17 890	515	2 351	9 707	83	18 159	11 570	32 641	29 221	33 715
iul.	99 830	36 235	19 112	419	2 477	10 215	80	18 777	12 515	33 768	29 996	36 066

*) Se referă la expunerea față de un singur debitor, expunere egală sau mai mare de 20 000 RON, și reprezintă 82,2 la sută din valoarea creditelor acordate și a angajamentelor asumate de către sistemul bancar, conform datelor Centralei Riscurilor Bancare la 30.06.2006. Suma acordată reprezintă creditul acordat sau angajamentul asumat conform contractului. Suma acordată nu este actualizată în luna curentă pentru creditele sau angajamentele acordate în valută raportate în lunile anterioare.

19d. Credite acordate de instituțiile de credit*

- milioane RON; sfârșitul perioadei -

Perioada	Total sume acordate	Forma de proprietate a beneficiarului de credit							Moneda			
		Proprietate privată	Proprietate de stat	Proprietate mixtă		Proprietate cooperatistă	Persoane fizice	Alte forme de proprietate	RON	EUR	USD	Alte valute
				Societăți comerciale cu participare de capital străin	Societăți comerciale cu participare de capital privat și de stat autohton							
2001	14 755	11 590	1 453	925	587	39	111	51	4 716	3 549	6 429	61
2002	22 494	18 059	2 117	1 049	704	53	409	102	6 407	6 879	9 145	62
2003	34 245	26 010	4 040	1 097	923	71	1 789	315	10 426	13 333	10 376	111
2004	46 918	35 246	4 629	1 192	1 003	81	4 012	756	13 280	23 330	10 219	88
2005	65 659	46 310	4 744	1 241	1 106	96	10 302	1 859	24 194	32 973	8 397	95
2005 iul.	55 117	40 750	4 061	1 423	1 080	91	6 975	737	16 781	28 674	9 559	103
aug.	57 649	41 842	4 371	1 484	1 053	94	7 727	1 079	17 934	30 136	9 475	104
sep.	60 849	43 895	4 668	1 430	1 063	95	8 500	1 198	19 171	32 213	9 362	102
oct.	62 146	44 333	4 743	1 417	1 108	95	8 983	1 467	20 351	32 631	9 060	104
nov.	63 080	44 838	4 641	1 223	1 104	97	9 611	1 566	21 862	32 458	8 651	109
dec.	65 659	46 310	4 744	1 241	1 106	96	10 302	1 859	24 194	32 973	8 397	95
2006 ian.	67 833	47 781	4 911	1 291	1 116	101	10 716	1 917	25 567	33 436	8 731	100
feb.	70 294	49 199	4 989	1 180	1 102	104	11 649	2 071	27 381	34 031	8 752	130
mar.	73 472	51 894	4 804	1 288	1 091	116	12 189	2 090	29 342	35 265	8 733	133
apr.	75 817	53 197	4 621	1 255	1 087	117	13 239	2 301	30 761	36 523	8 411	122
mai	80 104	55 550	4 847	1 335	1 162	120	14 740	2 349	32 863	38 730	8 345	165
iun.	84 007	57 487	4 964	1 293	1 181	135	16 529	2 419	35 109	40 579	8 089	231
iul.	87 315	59 411	5 047	1 043	1 249	139	17 793	2 633	36 442	42 627	7 946	300

*) Se referă la expunerea față de un singur debitor, expunere egală sau mai mare de 20 000 RON, și reprezintă 79,9 la sută din valoarea creditelor acordate de către sistemul bancar, conform datelor Centralei Riscurilor Bancare la 30.06.2006. Suma acordată reprezintă creditul acordat conform contractului. Suma acordată nu este actualizată în luna curentă pentru creditele acordate în valută raportate în lunile anterioare.

19d. Credite acordate de instituțiile de credit*

(continuare)

- milioane RON; sfârșitul perioadei -

Perioada	Total sume acordate	Sector de activitate						
		Industria	Servicii	Construcții	Agricultură, silvicultură, piscicultură	Activități ale instituțiilor financiar-bancare și case de pensii	Administrație publică, învățământ, sănătate	Persoane fizice
2001	14 755	7 675	5 378	605	492	252	242	111
2002	22 494	11 092	8 359	860	643	597	534	409
2003	34 245	14 520	12 382	1 453	998	1 466	1 637	1 789
2004	46 918	17 572	16 704	2 197	1 160	2 763	2 510	4 012
2005	65 659	18 826	23 109	3 091	1 493	4 534	4 303	10 302
2005 iul.	55 117	18 222	19 378	2 853	1 254	3 810	2 624	6 975
aug.	57 649	18 467	20 167	2 919	1 339	3 909	3 122	7 727
sep.	60 849	18 759	21 246	2 929	1 355	4 499	3 561	8 500
oct.	62 146	18 625	21 542	3 015	1 399	4 696	3 886	8 983
nov.	63 080	18 552	21 995	2 909	1 443	4 578	3 991	9 611
dec.	65 659	18 826	23 109	3 091	1 493	4 534	4 303	10 302
2006 ian.	67 833	19 605	23 584	3 168	1 592	4 740	4 428	10 716
feb.	70 294	19 792	24 223	3 219	1 576	5 177	4 657	11 649
mar.	73 472	20 358	25 652	3 427	1 699	5 490	4 657	12 189
apr.	75 817	20 562	26 539	3 552	1 765	5 475	4 685	13 239
mai	80 104	21 175	27 976	3 821	1 885	5 733	4 775	14 740
iun.	84 007	21 438	29 474	3 918	1 943	5 759	4 945	16 529
iul.	87 315	21 483	30 865	4 155	2 023	5 813	5 183	17 793

*) Se referă la expunerea față de un singur debitor, expunere egală sau mai mare de 20 000 RON, și reprezintă 79,9 la sută din valoarea creditelor acordate de către sistemul bancar, conform datelor Centralei Riscurilor Bancare la 30.06.2006. Suma acordată reprezintă creditul acordat conform contractului. Suma acordată nu este actualizată în luna curentă pentru creditele acordate în valută raportate în lunile anterioare.

(continuare)

- milioane RON; sfârșitul perioadei -

Perioada	Forma de proprietate a instituțiilor de credit		Încadrarea juridică a instituțiilor de credit		Termen de acordare		
	Instituții de credit de stat și cu capital majoritar de stat	Instituții de credit private și cu capital majoritar privat	Instituții de credit - persoane juridice române	Sucursalele din România ale instituțiilor de credit străine	Pe termen scurt (până la 12 luni)	Pe termen mediu (1-5 ani)	Pe termen lung (peste 5 ani)
2001	4 944	9 811	13 409	1 347	8 510	4 737	1 509
2002	6 908	15 586	19 741	2 753	11 709	8 218	2 567
2003	9 786	24 459	30 640	3 605	16 049	12 999	5 197
2004	496	46 422	42 472	4 446	19 577	17 904	9 437
2005	908	64 751	60 744	4 915	23 941	20 533	21 185
2005 iul.	678	54 439	50 097	5 020	21 514	18 838	14 765
aug.	734	56 915	52 617	5 032	21 943	19 238	16 468
sep.	768	60 082	55 541	5 308	22 746	20 001	18 102
oct.	810	61 336	57 129	5 017	23 044	20 182	18 920
nov.	866	62 214	58 235	4 845	23 312	20 124	19 644
dec.	908	64 751	60 744	4 915	23 941	20 533	21 185
2006 ian.	856	66 978	62 426	5 407	24 812	20 953	22 069
feb.	923	69 370	64 678	5 615	25 316	21 497	23 481
mar.	1 015	72 457	67 733	5 739	26 526	22 212	24 734
apr.	1 098	74 719	69 892	5 925	26 918	22 680	26 219
mai	1 194	78 910	74 136	5 968	27 976	23 443	28 685
iun.	1 258	82 749	78 025	5 982	28 803	24 085	31 119
iul.	1 292	86 023	81 337	5 978	29 300	24 669	33 346

20a. Situația instrumentelor de plată de debit refuzate

Perioada	Total		<i>din care:</i> motive majore	
	Număr	Sumă (mii RON)	Număr	Sumă (mii RON)
1) Cecuri				
2005 iul.	2 067	32 339,6	1 851	28 729,5
aug.	1 871	37 168,2	1 709	32 431,2
sep.	1 792	34 880,1	1 624	31 534,9
oct.	1 975	50 777,3	1 721	33 349,6
nov.	1 869	32 279,4	1 669	28 561,2
dec.	2 123	38 420,0	1 948	33 300,4
2006 ian.	1 504	27 302,5	1 345	21 670,5
feb.	1 553	26 955,4	1 361	22 741,4
mar.	1 623	27 516,7	1 483	22 591,1
apr.	1 422	23 404,5	1 271	20 134,4
mai	1 948	33 510,2	1 760	30 013,9
iun.	1 668	36 632,0	1 558	34 233,3
iul.	1 902	34 707,6	1 771	30 878,1
2) Cambii				
2005 iul.	–	–	–	–
aug.	–	–	–	–
sep.	–	–	–	–
oct.	–	–	–	–
nov.	–	–	–	–
dec.	–	–	–	–
2006 ian.	–	–	–	–
feb.	6	44,6	6	44,6
mar.	6	39,2	3	24,0
apr.	7	68,9	3	24,1
mai	2	9,5	1	3,9
iun.	10	69,5	10	69,5
iul.	8	41,6	8	41,6
3) Bilete la ordin				
2005 iul.	11 368	79 847,8	9 292	66 831,0
aug.	10 313	116 606,6	8 941	106 238,5
sep.	9 755	69 243,1	8 458	59 156,7
oct.	10 110	88 770,5	8 792	75 856,0
nov.	11 408	87 761,1	9 915	64 315,2
dec.	11 530	76 003,5	9 980	60 572,3
2006 ian.	10 484	71 711,5	8 676	58 986,7
feb.	9 295	73 445,2	7 994	62 772,8
mar.	11 891	83 912,3	10 268	70 472,2
apr.	9 864	74 355,6	8 566	64 011,4
mai	12 189	98 495,2	10 415	84 896,8
iun.	11 206	72 838,9	9 598	62 002,1
iul.	10 872	81 937,6	9 461	71 551,7
Total				
2005 iul.	13 435	112 187,4	11 143	95 560,5
aug.	12 184	153 774,8	10 650	138 669,8
sep.	11 547	104 123,2	10 082	90 691,6
oct.	12 085	139 547,8	10 513	109 205,6
nov.	13 277	120 040,5	11 584	92 876,4
dec.	13 653	114 423,5	11 928	93 872,7
2006 ian.	11 988	99 014,0	10 021	80 657,2
feb.	10 854	100 445,1	9 361	85 558,8
mar.	13 520	111 468,1	11 754	93 087,3
apr.	11 293	97 829,0	9 840	84 169,9
mai	14 139	132 014,9	12 176	114 914,5
iun.	12 884	109 540,4	11 166	96 304,9
iul.	12 782	116 686,7	11 240	102 471,4

20b. Situația titularilor de cont care au generat incidente de plată

Perioada	Total (număr)	Persoane cu risc	Persoane aflate în interdicție bancară
1) Persoane fizice			
2005 iul.	49	36	2
aug.	40	32	1
sep.	45	41	–
oct.	49	40	1
nov.	66	58	4
dec.	52	45	2
2006 ian.	50	40	4
feb.	44	40	3
mar.	79	65	1
apr.	60	51	1
mai	67	61	5
iun.	60	53	1
iul.	78	71	4
2) Persoane juridice			
2005 iul.	3 601	3 138	569
aug.	3 454	3 105	582
sep.	3 368	3 021	556
oct.	3 469	3 071	552
nov.	3 723	3 326	626
dec.	3 879	3 477	665
2006 ian.	3 435	2 992	493
feb.	3 205	2 833	483
mar.	3 616	3 229	514
apr.	3 323	2 981	463
mai	3 904	3 474	589
iun.	3 726	3 333	539
iul.	3 700	3 285	515
Total			
2005 iul.	3 650	3 174	571
aug.	3 494	3 137	583
sep.	3 413	3 062	556
oct.	3 518	3 111	553
nov.	3 789	3 384	630
dec.	3 931	3 522	667
2006 ian.	3 485	3 032	497
feb.	3 249	2 873	486
mar.	3 695	3 294	515
apr.	3 383	3 032	464
mai	3 971	3 535	594
iun.	3 786	3 386	540
iul.	3 778	3 356	519

Precizări metodologice

Anexa 1

Datele lunare cu privire la principalii indicatori economico-sociali (date prezentate de Institutul Național de Statistică în *Buletinul statistic lunar*) au caracter provizoriu și pot face obiectul unor revizuii ulterioare; datele se definitivează anual, pe baza anchetei structurale de întreprindere și a unor anchete anuale specifice efectuate de INS. Începând cu anul 2004, anul de referință folosit la calcularea indicelui producției industriale este anul 2000. Începând cu luna ianuarie 2006, eșantionul anchetei utilizate în determinarea câștigului salarial și a numărului de salariați a fost modificat. Actualizarea seriilor de date se face permanent, după publicarea acestora de către INS.

Anexa 2

Începând cu luna ianuarie 2006, calculul indicilor lunari ai prețurilor de consum cu bază fixă se face cu prețurile medii din anul 2004 și ponderile din același an determinate pe baza cheltuielilor medii din Ancheta bugetelor de familie.

Anexa 6

BUBID - Rata dobânzii pentru depozite atrase de bănci; **BUBOR** - Rata dobânzii pentru depozite plasate de bănci.

Anexele 7, 8

Începând cu luna mai 2003, **ratele dobânzilor practicate în sistemul bancar** se calculează conform Normei BNR nr.2/21.02.2003. Aceasta reglementează modul de determinare și raportare a ratelor medii ale dobânzii active curente și ale dobânzii pasive și a ratelor medii ale dobânzii aferente creditelor noi și ale dobânzii aferente depozitelor noi. Datele sunt furnizate de instituțiile de credit din România: bănci, persoane juridice române, sucursalele din România ale băncilor persoane juridice străine, societăți de economisire și creditare în sistem colectiv (case de economii) pentru domeniul locativ și de casele centrale ale cooperativelor de credit.

Anexa 9a

Rata lunară a dobânzii de referință, introdusă prin Circulara nr. 3 din 1 februarie 2002, se calculează ca medie aritmetică, ponderată cu volumul tranzacțiilor, a ratelor dobânzii la depozitele atrase de BNR și la operațiunile *reverse repo* din luna anterioară celei pentru care se face anunțul. Rata medie anuală a dobânzii de referință a BNR se calculează ca medie aritmetică ponderată cu volumul tranzacțiilor a ratelor lunare ale dobânzii de referință a BNR.

Operațiunile de piață monetară efectuate de BNR și facilitățile de creditare și de depozit acordate de către aceasta băncilor sunt stipulate în Regulamentul BNR nr. 1 din 30 martie 2000. Volumul operațiunilor de piață monetară efectuate de către BNR (depozite atrase și emisiuni de certificate de depozit) este prezentat sub forma volumelor medii zilnice atât pentru tranzacțiile din cursul perioadei de referință (date flux), cât și pentru soldul acestora (date stoc). Rata medie a dobânzii în luna de raportare se calculează ca medie aritmetică ponderată cu volumul tranzacțiilor a ratelor dobânzii aplicate operațiunilor de flux/stoc.

Anexa 9b

Facilitățile permanente (de creditare și de depozit) acordate instituțiilor de credit de către BNR sunt accesate la inițiativa instituțiilor de credit.

Rata dobânzii pentru facilitatea marginală de credit este rata la care băncile pot obține lichiditate pe termen foarte scurt (*overnight*). **Rata dobânzii pentru facilitatea marginală de depozit** este rata la care băncile pot să

își plaseze la BNR la sfârșitul zilei resursele excedentare. Nivelurile ratelor dobânzii la facilitățile permanente sunt stabilite de Consiliul de administrație al BNR, în conformitate cu obiectivele de politică monetară.

Anexa 9c

Regulamentul nr. 6 din 24 iulie 2002 al BNR, cu modificările ulterioare, stabilește regimul rezervelor minime obligatorii aplicat băncilor/caselor centrale ale cooperativelor de credit. Acestea trebuie să mențină disponibilități bănești, în lei și valută, în conturi deschise la BNR, pe durata perioadei de aplicare (intervalul cuprins între data de 24 a lunii curente și data de 23 a lunii următoare). **Rata rezervelor minime obligatorii** se aplică nivelului mediu, în cadrul unei perioade de observare (intervalul cuprins între data de 24 a lunii precedente și data de 23 a lunii curente), al elementelor de pasiv din bilanțul băncilor și respectiv din bilanțul agregat al rețelelor cooperatiste de credit. **Remunerarea rezervelor minime obligatorii** se realizează printr-o rată a dobânzii situată cel puțin la nivelul ratei dobânzii medii la depunerile la vedere practicate de bănci și se aplică nivelului efectiv al rezervelor.

Anexa 10

Începând cu decembrie 2002, **participațiile la organisme internaționale**, precum și **obligațiile** față de acestea au fost reclasificate la active externe, respectiv pasive externe. **Activele interbancare** includ creditele acordate băncilor, plasamentele la bănci și disponibilul în valută la bănci în țară. **Pasivele interbancare** includ depozitele băncilor, în lei și valută, la banca centrală. **Diverse active/pasive** includ poziții (conturi) referitoare la activitatea proprie băncii centrale (active – mijloace fixe, debitori, cheltuieli anticipate etc.; pasive – decontări, creditori etc.).

Anexele 10, 12

Contul general al Trezoreriei include conturi de încasări și plăți care privesc bugetul de stat, bugetele locale, bugetul asigurărilor sociale de stat și fonduri extrabugetare deschise la bănci.

Anexele 10, 12, 14

Aurul monetar este aurul deținut de banca centrală și este componentă a rezervelor internaționale ale țării. **Evaluarea în euro** a stocului de aur al BNR se face la prețul de pe piața londoneză din ultima zi a fiecărei luni. Până în decembrie 2004, **evaluarea în lei** a stocului de aur s-a făcut la un preț intern unic, iar a intrărilor și ieșirilor la prețul curent. Stocul se va reevalua numai la sfârșitul anului. Începând cu ianuarie 2005, evaluarea în lei a stocului de aur se face la prețul pieței.

Anexa 11

Începând cu luna mai 2003, a fost inclusă Casa Centrală a Cooperativelor de credit CREDITCOOP. În ceea ce privește băncile cărora li s-au retras autorizațiile de funcționare, acestea au fost incluse până în noiembrie 2005 inclusiv la nivelul ultimei luni de raportare: februarie 2002 (BRS); aprilie 2002 (BTR), aprilie 2003 (Banca Columna) cu ajustarea poziției ”depozite populație” cu plățile făcute deponenților.

Anexa 12

Activele externe nete ale sistemului bancar se obțin prin deducerea din activele externe în valută convertibilă (activele externe de rezervă plus participațiile la bănci străine) a pasivelor externe în valută convertibilă.

Anexa 13a

Poziția investițională internațională a României, în conformitate cu definiția acceptată de practica internațională, reprezintă stocurile de active și pasive financiare externe ale unei țări, la un moment dat. Tabelul standard al poziției investiționale internaționale cuprinde atât stocurile activelor și pasivelor financiare externe de la începutul și sfârșitul unei perioade, cât și tranzacțiile financiare, modificările de cursuri de schimb, de prețuri internaționale și alte modificări financiare, ce au avut loc în același interval de timp. De menționat faptul

că tranzacțiile financiare incluse în poziția investițională internațională fac obiectul contului financiar al bilanței de plăți.

Anexa 13b

Datoria externă pe termen mediu și lung (datoria negarantată) include și depozitele pe termen mediu și lung ale băncilor străine la băncile rezidente.

Anexa 15a

Volumul lunar al tranzacțiilor pe piața valutară interbancară se determină prin însumarea nivelurilor zilnice ale tranzacțiilor, nivelul zilnic reprezentând maximumul dintre volumul vânzărilor și cumpărărilor. Volumul mediu anual al tranzacțiilor valutare se determină ca medie aritmetică a volumului tranzacțiilor valutare lunare.

Cursul de schimb mediu lunar (RON/EUR și RON/USD) se calculează ca medie aritmetică simplă a cursurilor valutare zilnice ale pieței valutare comunicate de Banca Națională a României. **Cursul de schimb mediu anual** (RON/EUR și RON/USD) se calculează ca medie aritmetică simplă a cursurilor medii lunare.

Anexa 16a

Indicele Bursei de Valori București, BET (*Bucharest Exchange Trading*) este primul indice oficial introdus la BVB și a fost lansat la 22 septembrie 1997. Acesta reflectă tendința de ansamblu a prețurilor celor mai lichide 10 acțiuni, fiind utilizat ca suport în tranzacționarea de instrumente derivate (*futures* și *options*) în scopul managementului riscului. Indicele este calculat ca o medie ponderată (cu capitalizarea) a titlurilor aflate în portofoliul indicelui. Acțiunile trebuie să fie cotate la categoria I și trebuie să aibă cea mai mare capitalizare bursieră (suma capitalizărilor firmelor ale căror acțiuni sunt în portofoliul indicelui să depășească 60 la sută din capitalizarea bursieră totală); în ceea ce privește lichiditatea acestor acțiuni, valoarea tranzacțiilor în ultimele 3/6/9 luni trebuie să fie peste 70 la sută din totalul valorii de tranzacționare.

Indicele compozit al Bursei de Valori București (BET-C) reprezintă evoluția tuturor titlurilor tranzacționate la BVB. Modul de calcul este similar cu cel utilizat în cazul indicelui BET. În coșul indicelui vor fi automat incluse noile societăți pe măsură ce acestea sunt cotate, în ziua următoare formării prețului de piață. Totodată, BET-C reflectă și modificările care au loc în capitalul social al societăților cotate.

Atât în cazul BET, cât și în cazul BET-C, din societățile care pot intra în componența coșului sunt excluse fondurile de investiții. De asemenea, pentru a evita influențarea valorilor indicelui de către evoluția unui număr mic de societăți, ponderea oricărei societăți este limitată la 20 la sută.

Indicele BET-FI a fost calculat inițial pentru cele cinci SIF înscrise la cota bursei, urmând să includă toate fondurile de investiții care vor fi cotate ulterior. Data începerii calculării este 1 noiembrie 2000; valoarea lui inițială (la 31 octombrie 2000) este de 1 000 puncte; metodologia de calcul este identică cu cea aplicată pentru calculul indicelui BET-C (ponderare cu capitalizarea și actualizarea în momentul majorărilor de capital, utilizând prețurile de închidere).

Anexa 16b

Indicele RASDAQ Compozit a fost lansat la 31 iulie 1998, valoarea de start a acestuia fiind de 1 000 puncte. În calcularea indicelui sunt incluse toate societățile listate la Bursa Electronică RASDAQ, urmărindu-se sintetizarea tendinței globale a prețurilor acțiunilor emise de societățile listate. Din punct de vedere al metodologiei de calcul, acest indice se încadrează în grupa de indici bursieri obținuți prin ponderarea cu capitalizarea de piață. Participarea unui simbol în indice este limitată la 25 la sută din totalul capitalizării simbolurilor incluse în RASDAQ-C. **Indicii RAQ-I și RAQ-II** au fost lansați o dată cu introducerea Categoriilor de Excelență, pentru a reflecta evoluția de ansamblu a prețurilor emitentilor de top listați pe Bursa Electronică RASDAQ la Categoria

I, respectiv II. Metoda de calcul este aceeași cu cea utilizată pentru calculul RASDAQ-C. Data lansării a fost 28 octombrie 2002, iar valoarea inițială 1 079,216 puncte.

Anexele 18a, 18b

Începând cu 1 ianuarie 2003 metodologia de clasificare a creditelor și de constituire a provizioanelor specifice de risc a fost modificată de Regulamentul nr. 5/2002, cu modificările ulterioare (prin Regulamentele nr. 7/2002 și nr. 8/2005). Regulamentul nr. 8/2005 aduce precizări în ceea ce privește performanța financiară a debitorilor-persoane fizice, care va fi încadrată în categorii notate de la A la E, potrivit criteriilor stabilite de instituțiile de credit prin norme interne (în funcție de caracteristicile venitului: certitudine, monedă de exprimare, nivelul acestuia după deducerea altor obligații de plată etc.).

Anexele 19a, 19b, 19c, 19d

Informația de risc bancar cuprinde datele de identificare ale unui debitor – persoană fizică sau juridică ne-bancară – și cele referitoare la operațiunile în lei și în valută prin care instituțiile de credit se expun riscului de credit față de acel debitor prin: a) acordarea de credite; b) asumarea de angajamente de către instituția de credit în numele debitorului.

Informația de risc se referă la expunerea fiecărei instituții de credit din sistemul bancar românesc față de un debitor, expunere egală sau mai mare de 20 000 RON. Începând cu august 2004, ca urmare a intrării în vigoare a Regulamentului nr. 4/2004 privind organizarea și funcționarea la BNR a Centralei Riscurilor Bancare, la CRB sunt raportate și sumele restante ale persoanelor fizice cu expunere mai mică de 20 000 RON care depășesc 30 de zile în restituirea creditelor. La Centrala Riscurilor Bancare raportează și CREDITCOOP – Casa Centrală (începând cu luna septembrie 2003) și Raiffeisen Banca pentru Locuințe S.A. (începând cu luna iunie 2006).

Termenul de acordare a creditelor este conform Legii bancare nr. 58/1998, cu modificările și completările ulterioare; **Forma de proprietate a beneficiarului de credite**, în conformitate cu Ordinul MFP nr. 1214/18.07.2006 (Nomenclator forme de proprietate); gruparea răspunde necesităților de analiză ale BNR; **Tipul de credit acordat persoanelor fizice și juridice nebancale (tip risc)** este conform Planului de conturi pentru societățile bancare și normelor de utilizare a acestuia (1997), cu modificările și completările ulterioare; **Moneda în care a fost acordat creditul**, în conformitate cu normele internaționale în vigoare; gruparea răspunde necesităților de analiză ale BNR; **Activitatea beneficiarului de credite**, conform Ordinului Președintelui Institutului Național de Statistică nr. 601/2002 privind actualizarea CAEN; gruparea răspunde necesităților de analiză ale BNR.