



BULETIN LUNAR

IUNIE 2005

ISSN 1224-2098

NOTĂ

Redactarea a fost finalizată la data de 23 august 2005.

*Datele statistice au fost furnizate de Institutul Național de Statistică,
Ministerul Finanțelor Publice, Bursa de Valori București,
Bursa Electronică RASDAQ
și Banca Națională a României.*

*Unele dintre aceste date au caracter provizoriu,
urmând a fi revizuite în publicațiile ulterioare.*

*Redactarea finală și tehnoredactarea buletinului
au fost realizate de Direcția Studii și Publicații.*

*Reproducerea publicației este interzisă, iar utilizarea datelor
în diferite lucrări este permisă numai cu indicarea sursei.*

tel.: 021/312.43.75; fax: 021/314.97.52

Str. Lipscani nr. 25, cod 030031, București

www.bnro.ro

Cuprins

| | |
|--|----|
| SINTEZA PRINCIPALELOR EVOLUȚII ECONOMICE ȘI DE POLITICĂ MONETARĂ ÎN LUNA IUNIE 2005 | 5 |
| Economia reală | 5 |
| Politica monetară..... | 7 |
| INDEX LEGISLATIV | 8 |
| Principalele acte normative cu caracter economic general și din domeniul financiar-bancar adoptate în luna iunie 2005..... | 8 |
| Principalele reglementări emise de BNR în luna iunie 2005 | 9 |
| LISTA MATERIALELOR PUBLICATE ÎN BULETINELE LUNARE ALE BĂNCII NAȚIONALE A ROMÂNIEI | 10 |
| SECȚIUNE STATISTICĂ..... | 11 |

SINTEZA PRINCIPALELOR EVOLUȚII ECONOMICE ȘI DE POLITICĂ MONETARĂ ÎN LUNA IUNIE 2005

Economia reală

Datele statistice aferente lunii iunie au confirmat slăbirea activității economice, ritmul anual al volumului producției industriale menținându-se negativ (-0,8 la sută). Sectorul prelucrător a fost singurul care a consemnat un spor de producție în termeni anuali, însă, dată fiind dimensiunea sa modestă (0,2 la sută), acesta nu poate fi interpretat ca un semnal de revigorare a activității. În plus, previziunile operatorilor din domeniu relevante de sondajele de conjunctură ale BNR și INS rămân pesimiste.

Constrânși de presiunile concurențiale și de perspectivele mai puțin favorabile privind evoluția activității economice, producătorii industriali au fost nevoiți să completeze politica de reducere a marjelor de profit promovată în prima parte a anului cu unele măsuri de diminuare a costurilor cu forța de muncă. Acestea s-au concretizat în reducerea numărului de salariați (cu 27,3 mii persoane în sectorul prelucrător și cu 33,4 mii persoane pe ansamblul industriei, față de aceeași perioadă a anului anterior), ceea ce a condus la revenirea indicatorului de productivitate a muncii la ritmuri anuale pozitive (+2,2 la sută), după scăderea înregistrată în luna mai. O corecție corespunzătoare a câștigurilor salariale nu a fost vizibilă deocamdată. Dimpotrivă, ritmul anual de creștere a acestora s-a accelerat pentru a treia lună consecutiv, ca urmare a evoluțiilor din industria energetică și, în mai mică măsură, din sectorul prelucrător. Aceeași tendință s-a manifestat în luna analizată și în cazul salariilor din construcții și servicii nebugetare, astfel încât pe ansamblul economiei dinamica anuală a salariului mediu net (12,9 la sută în termeni reali, nivel similar valorilor medii din trimestrele I și II) indică menținerea presiunilor asupra consumului de bunuri și servicii.

Ajustarea de personal din industrie este valabilă și la nivelul evoluțiilor lunare, dar a continuat să fie compensată de angajările din activitățile sezoniere și din alte servicii, rata șomajului menținându-se la 5,5 la sută. Restructurarea impusă în sectorul industrial de tendința de slăbire a activității conturată

Indicatori macroeconomici

| | variație procentuală | |
|--|-------------------------|---------------------------|
| | iunie '05/ iunie '04 | 6 luni '05/ 6 luni '04 |
| 1. Producția industrială | -0,8 | 3,0 |
| 2. Comerțul exterior | | |
| 2.1. Export | 13,6 | 16,6 |
| 2.2. Import | 25,1 | 22,9 |
| 3. Câștigul salarial lunar mediu net | | |
| 3.1. Nominal | 23,8 | 23,6 |
| 3.2. Real | 12,9 | 13,0 |
| 4. Prețurile de consum al populației | 9,7 | 9,4 |
| 5. Prețurile producției industriale | 10,5 | 12,3 |
| 6. Cursul de schimb mediu | | |
| 6.1. ROL/EUR | -11,3 | -9,8 |
| 6.2. ROL/USD | -11,5 | -13,8 |
| | iunie 2005 | |
| 7. Rata dobânzii de referință (% p.a.) | 8,00 | |
| 8. Rata șomajului înregistrat (%) | 5,5 | |

Indicatori determinați pe baza datelor INS și BNR.

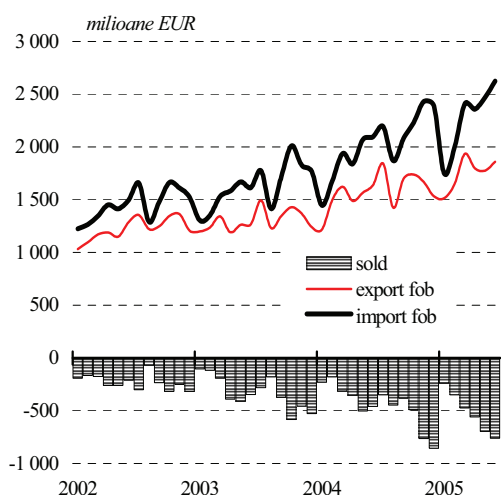
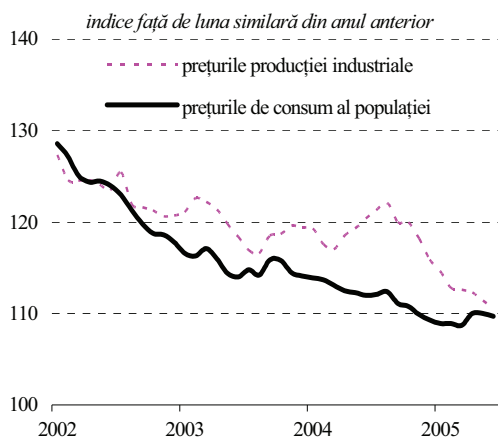
Productivitatea muncii și câștigul salarial brut real în industrie în luna iunie 2005

variație procentuală față de aceeași perioadă a anului anterior

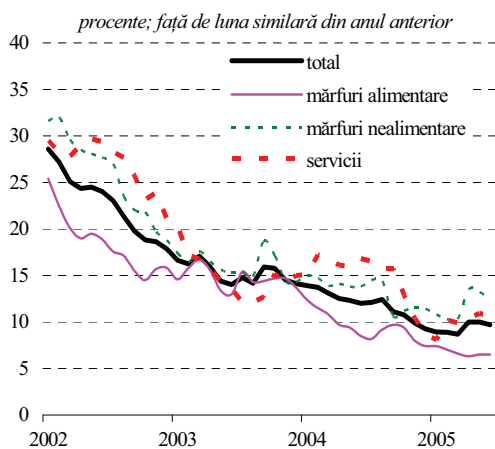
| | Total industrie | Extractivă | Prelucrătoare | Energetică |
|-------------------------------|--------------------|------------|---------------|------------|
| Productivitatea muncii | 2,2 | -1,1 | 3,3 | -7,3 |
| Salariul brut real* | 6,8 | -5,2 | 6,2 | 16,0 |

Sursa: calcule BNR pe baza datelor INS

*) deflatat cu IPPI al ramurii

Balanța comercială**Evoluția prețurilor**

Sursa: INS, BNR

Prețurile de consum al populației

Sursa: INS

în primul semestru al anului ar putea conduce la o inversare a trendului descendent al ratei șomajului în lunile următoare.

Sectorul comercial și-a continuat activitatea în ritm susținut și în luna iunie, sub influența cererii ridicate de bunuri durabile (îndeosebi autovehicule, dar și electrocasnice, mobilă) și mărfuri alimentare. O temperare semnificativă a ritmului anual (-21,6 puncte procentuale) s-a consemnat pe segmentul produselor farmaceutice și cosmetice, determinată în principal de modificarea sistemului de compensare a prețului medicamentelor.

Încetinirea ritmului de creștere economică în Uniunea Europeană și majorarea considerabilă a prețului petrolului au continuat să afecteze evoluția balanței comerciale. Rata anuală de creștere a exporturilor s-a situat marginal peste nivelul din luna anterioară (+0,6 puncte procentuale), în timp ce importurile și-au intensificat ritmul cu 5,9 puncte procentuale. Evoluțiile trimestriale confirmă înrăutățirea situației, dinamica anuală a exporturilor în acest interval de timp fiind inferioară cu 1,8 puncte procentuale celei din trimestrul I, în timp ce ritmul importurilor s-a accelerat cu 2,4 puncte procentuale.

Variația anuală a prețurilor producției industriale pentru piața internă s-a redus în luna iunie cu 1,6 puncte procentuale (până la 12,8 la sută), o amplitudine mai mare consemnându-se din nou în sectorul extractiv (-3,9 puncte procentuale). În sectorul prelucrător, rata anuală de creștere a prețurilor de producție s-a diminuat cu 1,7 puncte procentuale (până la 11 la sută), reducând și mai mult decalajul față de dinamica prețurilor de consum.

După întreruperea temporară din primele două luni ale trimestrului II, procesul dezinflaționist s-a reluat în luna analizată, rata anuală a inflației scăzând la +9,7 la sută, în principal datorită reducerii prețului gazelor naturale cu 3,4 la sută față de luna mai, după ce autoritățile au revenit asupra deciziei de introducere în factură a unui abonament lunar. La nivelul prețurilor libere, dezinflația a fost mai puțin vizibilă (-0,1 puncte procentuale, până la 8,6 la sută), ca urmare a: (i) accelerării dinamicii anuale a prețurilor legumelor și fructelor (+2,3 puncte procentuale față de luna anterioară), sub influența condițiilor meteorologice nefavorabile; (ii) menținerii tensiunilor pe piața combustibililor (ilustrate de înregistrarea unor variații de preț sensibil superioare mediei – atât în termeni lunari, cât și anual); în plus, eliminarea scutirii de TVA în cazul societăților de difuzare prin cablu a programelor de televiziune a determinat majorarea tarifelor practicate de acestea.

Politica monetară

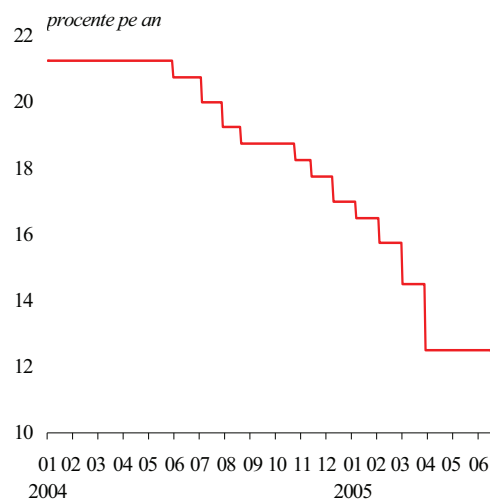
În iunie, banca centrală nu a modificat rata dobânzii de politică monetară, nivelul acesteia fiind menținut la 12,5 la sută pentru a doua lună consecutiv; totodată, randamentul mediu efectiv al depozitelor pe o lună atrase de BNR a consemnat o valoare identică celei din luna mai. Pe acest fundal, condițiile monetare au rămas relativ austere, un rol important având și aprecierea în termeni reali a leului față de euro, care a continuat, însă, într-un ritm mai lent comparativ cu luna precedentă.

Rata medie a dobânzii aferente tranzacțiilor interbănci și-a păstrat traiectoria ascendentă începută în luna aprilie, urcând cu 0,2 puncte procentuale; în consecință, ecartul dintre aceasta și rata medie efectivă a dobânzii la depozitele atrase de autoritatea monetară s-a îngustat din nou, valoarea astfel atinsă (0,6 puncte procentuale) fiind cea mai mică din acest an. La această evoluție au contribuit în special: (i) stabilitatea ratelor dobânzilor BNR, (ii) creșterea fermității controlului monetar – inclusiv prin lansarea unei noi emisiuni de certificate de depozit ale băncii centrale, (iii) dorința băncilor de a fructifica palierul actual al randamentelor oferite de plasamentele la BNR, precum și (iv) absența unor influențe perturbatoare semnificative din partea factorilor autonomi ai lichidității.

Un comportament mai puțin uniform au avut randamentele aferente titlurilor de stat emise în acest interval, în condițiile în care gama de scadențe oferită investitorilor de către MFP a fost una dintre cele mai variate din ultima perioadă. Astfel, înscrisurile cu maturitatea de 2, 5 și 7 ani au oferit rate medii ale dobânzii identice celor aferente licitațiilor precedente, în timp ce randamentul mediu aparținând obligațiunilor pe termen de 3 ani s-a redus ușor. În schimb, ratele medii ale dobânzilor oferite de titlurile de stat cu scadențele de 3 luni și respectiv 10, 12 și 15 ani au crescut cu valori cuprinse între 0,05 și 0,75 puncte procentuale.

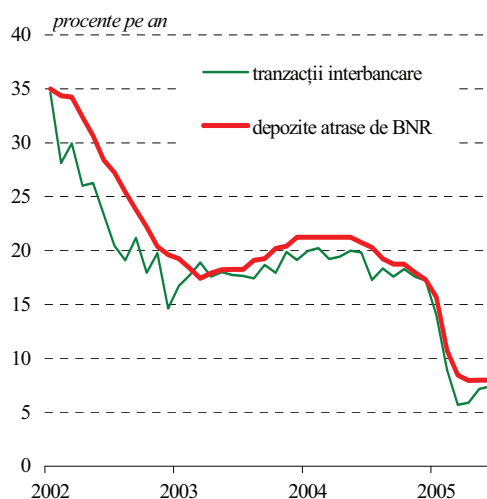
La rândul lor, ratele medii ale dobânzilor practicate de bănci pentru depozitele și creditele noi oferite clienților nebancați și-au încetinit declinul. Astfel, rata medie a dobânzii la depozitele noi la termen s-a diminuat cu doar 0,2 puncte procentuale, ajustarea randamentelor oferite de plasamentele bancare efectuate de populație fiind simetrică celei aferente ratelor dobânzii aparținând depozitelor persoanelor juridice. Amplitudinea scăderii ratei medii a dobânzii la creditele noi a devansat-o din nou pe cea a depozitelor (-0,8 puncte procentuale); tendința descendentă a fost imprimată exclusiv de comprimarea ratei medii a dobânzii la împrumuturile noi acordate companiilor (-1,1 puncte procentuale), în condițiile în care rata medie a dobânzii percepute pentru creditele noi acordate populației a rămas constantă.

Rata dobânzii de politică monetară*

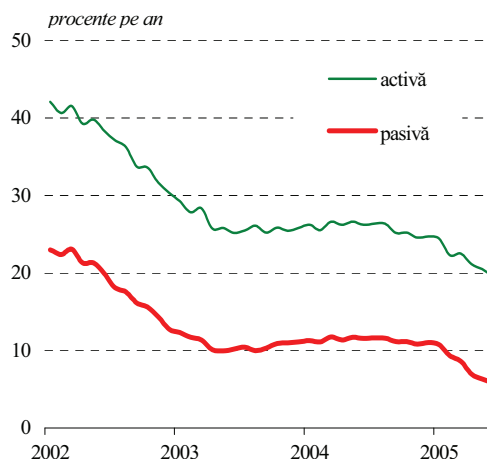


*) rata maximă a dobânzii pentru depozitele atrase de BNR pe termen de 1 lună

Ratele dobânzilor pe piața monetară



Ratele dobânzilor practicate de bănci în relație cu clienții nebancați neguvernamentali



INDEX LEGISLATIV

Principalele acte normative cu caracter economic general și din domeniul financiar-bancar adoptate în luna iunie 2005

Ordonanța de urgență a Guvernului nr. 47 din 1 iunie 2005 stabilește unele măsuri care trebuie luate pentru punerea în aplicare a Legii nr. 348/2004 privind denominarea monedei naționale (M.O. nr. 492/10.06.2005).

Ordinul nr. 754/29 din 6/7 iunie 2005 al ministrului finanțelor publice și al președintelui Comisiei Naționale a Valorilor Mobiliare aprobă Normele privind reflectarea în contabilitate a operațiunilor de denominare a acțiunilor/părților sociale/unităților de fond ca urmare a aplicării Legii nr. 348/2004 privind denominarea monedei naționale, cu modificările și completările ulterioare (M.O. nr. 518/17.06.2005).

Ordinul nr. 30 din 10 iunie 2005 al președintelui Comisiei Naționale a Valorilor Mobiliare aprobă Regulamentul nr. 5/2005 privind Registrul public al Comisiei Naționale a Valorilor Mobiliare (M.O. nr. 539/24.06.2005).

Ordinul nr. 3106 din 13 iunie 2005 al președintelui Comisiei de Supraveghere a Asigurărilor stabilește punerea în aplicare a Normelor privind Registrul special de evidență a activelor care acoperă rezervele tehnice (M.O. nr. 531/22.06.2005).

Ordinul nr. 3115 din 20 iunie 2005 al președintelui Comisiei de Supraveghere a Asigurărilor aprobă Normele privind Fondul de garantare. Normele stabilesc: constituirea, destinația și reprezentarea Fondului de garantare a asigurărilor și reasigurărilor din România; administrarea și structura bugetului de venituri și cheltuieli al Fondului; procedura și condițiile de efectuare a plăților din disponibilitățile Fondului, precum și modalitățile de recuperare a sumelor plătite de la Fond (M.O. nr. 546/28.06.2005).

Ordinul nr. 888 din 24 iunie 2005 al ministrului finanțelor publice aprobă Precizările referitoare la aplicarea Legii nr. 348/2004 privind denominarea monedei naționale de către Trezoreria Statului (M.O. nr. 555/29.06.2005).

Ordonanța de urgență a Guvernului nr. 59 din 23 iunie 2005 stabilește unele măsuri de natură fiscală și financiară pentru punerea în aplicare a Legii nr. 348/2004 privind denominarea monedei naționale (M.O. nr. 556/29.06.2005).

Ordonanța de urgență Guvernului nr. 61 din 23 iunie 2005 modifică și completează Legea nr. 136/1995 privind asigurările și reasigurările în România (M.O. nr. 562/30.06.2005).

Principalele reglementări emise de BNR în luna iunie 2005

Regulamentul nr. 5 din 1 iunie 2005 stabilește comisioanele practicate de Banca Națională a României pentru efectuarea operațiunilor de depunere și retragere de numerar ale instituțiilor de credit și ale Trezoreriei Statului (M.O. nr. 486/9.06.2005).

Circulara nr. 16 din 1 iunie 2005 stabilește nivelul ratei dobânzii de referință a Băncii Naționale a României, valabil în luna iunie 2005, la 8,00 la sută pe an (M.O. nr. 486/9.06.2005).

Circulara nr. 17 din 1 iunie 2005 modifică limita poziției nete totale a tranzacțiilor valutare ale sucursalelor din România ale băncilor, persoane juridice străine, prevăzută de Normele Băncii Naționale a României nr. 8/1995 privind nivelul pozițiilor valutare ale sucursalelor din România ale societăților bancare, persoane juridice străine, pentru tranzacțiile valută contra lei efectuate pe piața valutară interbancară. Nivelul limitei poziției nete totale a tranzacțiilor valutare ale sucursalelor din România ale băncilor, persoane juridice străine, se stabilește la echivalentul în lei al sumei de 5 000 000 EUR (M.O. nr. 486/9.06.2005).

Circulara nr. 18 din 8 iunie 2005 modifică Normele Băncii Naționale a României nr. 5/2004 privind adecvarea capitalului instituțiilor de credit, cu modificările și completările ulterioare (M.O. nr. 504/14.06.2005).

Circulara nr. 19 din 8 iunie 2005 stabilește modalitățile de decontare a transferurilor de fonduri ale instituțiilor de credit, ale Băncii Naționale a României și ale Trezoreriei Statului în perioada aferentă denominării monedei naționale (M.O. nr. 509/15.06.2005).

Circulara nr. 20 din 8 iunie 2005 modifică Regulamentul Băncii Naționale a României nr. 10/1994 privind compensarea multilaterală a plăților interbancare fără numerar pe suport hârtie (M.O. nr. 508/15.06.2005).

Hotărârea nr. 15 din 14 iunie 2005 stabilește retragerea autorizației de funcționare a National Bank of Greece – SA – Sucursala București începând cu data de 20 iunie 2005 (M.O. nr. 521/20.06.2005).

LISTA MATERIALELOR PUBLICATE ÎN BULETINELE LUNARE ALE BĂNCII NAȚIONALE A ROMÂNIEI

PERFORMANȚELE DE AJUSTARE EXTERNĂ ALE ROMÂNIEI ÎN ANUL 1999 (Buletin lunar nr. 1/2000)

CENTRALA RISCURILOR BANCARE (Buletin lunar nr. 2/2000)

POLITICA FISCALĂ ÎN TRIMESTRUL I 2000 (Buletin lunar nr. 4/2000)

NOUL REGULAMENT PRIVIND OPERAȚIUNILE DE PIAȚĂ MONETARĂ EFECTUATE DE BNR ȘI
FACILITĂȚILE DE CREDITARE ȘI DE DEPOZIT ACORDATE DE CĂTRE ACEASTA BĂNCILOR
(Buletin lunar nr. 5/2000)

CENTRALA RISCURILOR BANCARE– prezentarea activității în perioada februarie-septembrie 2000
(Buletin lunar nr. 9/2000)

ECONOMIA REALĂ ÎN ANUL 2000 (Buletin lunar nr. 12/2000)

CENTRALA INCIDENTELOR DE PLĂȚI (Buletin lunar nr. 2/2001)

EVOLUȚIA SISTEMULUI BANCAR ROMÂNESC (Buletin lunar nr. 7/2001)

CREAREA CENTRULUI DE PROCESARE ȘI DISTRUGERE A BANCNOTELOR
(Buletin lunar nr. 10/2001)

EVOLUȚIA SISTEMULUI BANCAR ROMÂNESC ÎN ANUL 2001 (Buletin lunar nr. 1/2002)

INTRODUCEREA MONEDEI UNICE – UN PROCES ÎNCHEIAT CU SUCCES
(Buletin lunar nr. 2/2002)

MODIFICĂRI ALE MECANISMULUI REZERVELOR MINIME OBLIGATORII
(Buletin lunar nr. 6/2002)

EVOLUȚIA SISTEMULUI BANCAR ÎN ANUL 2002 (Buletin lunar nr. 12/2002)

EVOLUȚIA SISTEMULUI BANCAR ÎN SEMESTRUL I 2003 (Buletin lunar nr. 7/2003)

EVOLUȚIA SISTEMULUI BANCAR ÎN ANUL 2003 (Buletin lunar nr. 12/2003)

EVOLUȚIA SISTEMULUI BANCAR ÎN SEMESTRUL I 2004 (Buletin lunar nr. 7/2004)

CENTRALA RISCURILOR BANCARE (Buletin lunar nr. 8/2004)

INSTITUȚIILE DE CREDIT ÎN ANUL 2004 (Buletin lunar nr. 1/2005)

Secțiune statistică

Cuprins

| | |
|--|-----------|
| 1. Principalii indicatori macroeconomici | 13 |
| 2. Prețurile de consum al populației și prețurile producției industriale..... | 14 |
| 3. Baza monetară..... | 15 |
| 4. Masa monetară..... | 15 |
| 5. Creditul intern..... | 16 |
| 6. Indicatori ai pieței monetare..... | 18 |
| 7. Ratele medii ale dobânzilor practicate de instituțiile de credit pentru operațiunile în lei..... | 18 |
| 8. Ratele medii ale dobânzilor practicate de instituțiile de credit - pentru activele bilanțiere curente și obligațiile bilanțiere la termen | |
| - în lei..... | 19 |
| - în euro..... | 20 |
| - în dolari SUA..... | 21 |
| - pentru creditele și depozitele la termen noi | |
| - în lei..... | 22 |
| - în euro..... | 23 |
| - în dolari SUA..... | 24 |
| 9a. Operațiunile monetare ale Băncii Naționale a României..... | 25 |
| 9b. Facilitățile permanente acordate instituțiilor de credit de către Banca Națională a României..... | 25 |
| 9c. Rezervele minime obligatorii..... | 25 |
| 10. Bilanțul monetar al Băncii Naționale a României..... | 26 |
| 11. Bilanțul monetar agregat al instituțiilor de credit..... | 30 |
| 12. Situația monetară consolidată..... | 37 |
| 13a. Poziția investițională internațională a României..... | 39 |
| 13b. Principalii indicatori ai poziției investiționale internaționale..... | 40 |
| 14. Balanța de plăți..... | 42 |
| 15a. Piața valutară interbancară..... | 44 |
| 15b. Cursuri zilnice pe piața valutară..... | 44 |
| 16a. Piața de capital - Bursa de Valori București..... | 45 |
| 16b. Piața de capital - Bursa Electronică RASDAQ..... | 45 |
| 17. Bugetul general consolidat..... | 46 |
| 18a. Situația clasificării creditelor..... | 48 |
| 18b. Principalii indicatori de prudențialitate..... | 49 |
| 19a. Informații de risc bancar..... | 50 |
| 19b. Sume restante mai mari de 30 de zile înregistrate de persoanele fizice cu expunere mai mică de 200 milioane lei..... | 50 |
| 19c. Credite acordate și angajamente asumate de instituțiile de credit..... | 51 |
| 19d. Credite acordate de instituțiile de credit..... | 52 |
| 20a. Situația instrumentelor de plată de debit refuzate..... | 54 |
| 20b. Situația titularilor de cont care au generat incidente de plată..... | 54 |
| <i>Precizări metodologice.....</i> | <i>55</i> |

Simboluri folosite în tabele

- ... = lipsă date
- = valoare nulă
- 0 = valoare subunitară mai mică decât 0,5
- x = nu este cazul
- p.a.= pe an

1. PRINCIPALII INDICATORI MACROECONOMICI

| Perioada | Producția industrială (serie brută; variație %) | | Comerț interior (variație % 1) | | Comerț exterior (fob, mil. EUR 2) | | | Sold cont curent 3) (mil. EUR) | Numărul salariaților din economie (mii persoane) 4) | Situția șomajului (la sfârșitul perioadei) | |
|-----------|--|-----|---------------------------------------|--|-----------------------------------|--------|--------|--------------------------------------|---|---|---|
| | lunară | 1) | vânzări de mărfuri cu amănuntul | servicii comerciale prestate populației | Export | Import | Sold | | | număr total șomeri înregistrați (mii persoane) | rata șomajului înregistrat (%) |
| | | | | | | | | | | | |
| 2000 | x | 7,1 | -7,0 | 12,4 | 11 273 | 13 140 | -1 867 | -1 494 | 4 623,0 | 1 007,1 | 10,5 |
| 2001 | x | 8,3 | 1,9 | -5,6 | 12 722 | 16 045 | -3 323 | -2 488 | 4 619,0 | 826,9 | 8,8 |
| 2002 | x | 4,3 | 7,9 | 7,7 | 14 675 | 17 427 | -2 752 | -1 623 | 4 568,0 | 760,6 | 8,4 |
| 2003 | x | 3,1 | 11,2 | 7,9 | 15 614 | 19 569 | -3 955 | 5) -3 060 | 4 591,0 | 658,9 | 7,4 |
| 2004 | x | 5,3 | 17,6 | 16,5 | 18 935 | 24 258 | -5 323 | 5) -4 460 | 4 420,9 | 557,9 | 6,2 |
| 2004 iun. | 0,6 | 4,4 | 14,1 | 17,5 | 1 639 | 2 097 | -458 | -1 689 | 4 453,6 | 590,3 | 6,6 |
| iul. | 1,5 | 4,0 | 13,1 | 15,4 | 1 842 | 2 191 | -349 | -1 754 | 4 456,9 | 562,6 | 6,3 |
| aug. | -6,1 | 4,3 | 12,8 | 14,5 | 1 422 | 1 869 | -447 | -2 098 | 4 452,0 | 552,6 | 6,2 |
| sep. | 6,2 | 4,5 | 12,5 | 14,2 | 1 699 | 2 080 | -381 | -2 280 | 4 449,9 | 547,8 | 6,1 |
| oct. | 0,9 | 4,2 | 12,0 | 13,1 | 1 740 | 2 231 | -491 | -2 634 | 4 439,0 | 550,7 | 6,1 |
| nov. | 1,8 | 4,6 | 12,3 | 14,2 | 1 668 | 2 431 | -763 | -3 272 | 4 432,1 | 551,4 | 6,2 |
| dec. | -8,8 | 5,3 | 17,6 | 16,5 | 1 531 | 2 387 | -856 | 5) -4 460 | 4 398,3 | 557,9 | 6,2 |
| 2005 ian. | -6,0 | 8,5 | 13,1 | 6,6 | 1 514 | 1 750 | -236 | 5) -136 | 4 450,8 | 562,7 | 6,3 |
| feb. | 1,6 | 5,8 | 18,3 | -9,5 | 1 649 | 1 998 | -349 | 5) -516 | 4 500,7 | 558,6 | 6,2 |
| mar. | 13,6 | 5,3 | 18,7 | 0,7 | 1 935 | 2 408 | -472 | 5) -899 | 4 535,7 | 537,8 | 6,0 |
| apr. | -4,0 | 5,9 | 20,4 | 5,1 | 1 798 | 2 357 | -559 | 5) -1 391 | 4 551,0 | 511,3 | 5,7 |
| mai | -3,8 | 3,8 | 19,2 | 6,4 | 1 774 | 2 470 | -696 | 5) -2 178 | 4 560,3 | 495,9 | 5,5 |
| iun. | 4,3 | 3,0 | 18,3 | 13,1 | 1 862 | 2 623 | -762 | 5) -2 705 | 4 577,8 | 488,8 | 5,5 |

Sursa: Institutul Național de Statistică, Ministerul Finanțelor Publice și Banca Națională a României.

1) Cumulat de la începutul anului, față de aceeași perioadă a anului anterior; 2) Datele lunare sunt operative; 3) Cumulat de la începutul anului; 4) Datele anuale sunt valori medii; 5) Include și profitul reinvestit.

(continuare)

| Perioada | Câștigul salarial mediu net lunar | | | Variația lunară a prețurilor producției industriale (%) | Variația lunară a prețurilor de consum al populației (%) | Cursul de schimb al pieței valutare 6) | | | | Rata dobânzii de refe- rință (% p.a.) 7) | Rata medie a dobânzilor băncilor (clienți nebanca- ri neguvernamentali) (% p.a.) | |
|-----------|-----------------------------------|---------------------------|---------------------------|--|---|--|---------------------------|-----------------------|---------------------------|---|--|--------|
| | nominal | | real | | | ROL/EUR | | ROL/USD | | | activă | pasivă |
| | lei/pers. | variație lunară (%) | variație lunară (%) | | | mediu al perioadei | la sfârșitul perioadei | mediu al perioadei | la sfârșitul perioadei | | | |
| | | | | | | | | | | | | |
| 2000 | 2 139 138 | 3,7 | 0,8 | 3,5 | 2,9 | 19 955,75 | 24 118 | 21 692,74 | 25 926 | 35,00 | 53,21 | 32,44 |
| 2001 | 3 019 424 | 1,9 | -0,3 | 2,4 | 2,2 | 26 026,89 | 27 881 | 29 060,86 | 31 597 | 35,00 | 45,74 | 26,16 |
| 2002 | 3 789 202 | 1,8 | 0,4 | 1,5 | 1,4 | 31 255,25 | 34 919 | 33 055,46 | 33 500 | 8) 20,40 | 36,65 | 18,39 |
| 2003 | 4 839 648 | 1,9 | 0,8 | 1,5 | 1,1 | 37 555,87 | 41 117 | 33 200,07 | 32 595 | 18,85 | 26,19 | 10,78 |
| 2004 | 5 965 285 | 1,6 | 0,9 | 1,3 | 0,7 | 40 532,11 | 39 663 | 32 636,57 | 29 067 | 20,16 | 25,81 | 11,34 |
| 2004 iun. | 5 828 978 | 0,5 | -0,1 | 1,4 | 0,6 | 40 754,32 | 40 615 | 33 569,64 | 33 473 | 21,25 | 26,22 | 11,56 |
| iul. | 5 883 194 | 0,9 | -0,4 | 2,0 | 1,3 | 40 966,82 | 41 088 | 33 395,14 | 34 104 | 20,75 | 26,38 | 11,65 |
| aug. | 5 858 704 | -0,4 | -0,9 | 1,6 | 0,5 | 40 947,09 | 40 977 | 33 613,09 | 33 900 | 20,29 | 26,41 | 11,61 |
| sep. | 5 944 324 | 1,5 | 0,6 | 1,4 | 0,9 | 41 077,77 | 41 127 | 33 621,27 | 33 340 | 19,24 | 25,20 | 11,16 |
| oct. | 6 071 211 | 2,1 | 0,9 | 1,2 | 1,2 | 41 069,33 | 40 870 | 32 881,48 | 32 057 | 18,75 | 25,22 | 11,18 |
| nov. | 6 245 148 | 2,9 | 2,3 | 0,8 | 0,6 | 39 820,36 | 38 494 | 30 677,32 | 29 013 | 18,75 | 24,58 | 10,83 |
| dec. | 6 875 094 | 10,1 | 9,4 | -0,3 | 0,6 | 38 774,32 | 39 663 | 28 909,77 | 29 067 | 17,96 | 24,74 | 11,03 |
| 2005 ian. | 7 233 398 | 5,2 | 4,4 | 1,5 | 0,8 | 38 178,38 | 37 516 | 29 076,14 | 28 855 | 17,31 | 24,44 | 10,75 |
| feb. | 6 740 914 | -6,8 | -7,4 | -0,5 | 0,6 | 36 764,65 | 36 422 | 28 244,30 | 27 473 | 15,69 | 22,32 | 9,36 |
| mar. | 7 082 857 | 5,1 | 4,8 | 0,8 | 0,3 | 36 337,78 | 36 825 | 27 570,39 | 28 429 | 10,75 | 22,51 | 8,63 |
| apr. | 7 434 792 | 5,0 | 3,1 | 3,1 | 1,8 | 36 292,86 | 36 211 | 28 040,71 | 27 931 | 8,45 | 21,17 | 6,95 |
| mai | 7 202 647 | -3,1 | -3,4 | 0,4 | 0,3 | 36 182,00 | 36 217 | 28 507,86 | 29 278 | 7,96 | 20,50 | 6,32 |
| iun. | 7 216 063 | 0,2 | -0,1 | 0,0 | 0,3 | 36 138,76 | 36 050 | 29 694,86 | 29 891 | 8,00 | 19,60 | 5,90 |

6) Începând cu 3 martie 2003, moneda de referință este euro; 7) Până la 1 februarie 2002, taxa oficială a scontului; 8) La sfârșitul perioadei.

1. PRINCIPALII INDICATORI MACROECONOMICI

(continuare)

| Perioada | Rezervele internaționale brute (mil. EUR) 8) | | | | Creditul intern (mld. lei) 8) | | Masa monetară (M2) (mld. lei) 8) | | Serviciul datoriei externe pe TML (mil. EUR) 3) | Datoria externă pe TML (mil. EUR) 9) | Bugetul general consolidat (mld. lei) 3) | | |
|-----------|---|-----------|---------|----------|----------------------------------|---|-------------------------------------|-----------------------------|--|--|---|------------|----------------------------------|
| | total | din care: | | | total, net | din care: credit neguver- namental | total | din care: cvasi- bani | | | venituri | cheltuieli | deficit (-) exce- dent (+) |
| | | total | aur | valute | | | | | | | | | |
| 2000 | 5 205,2 | 3 643,7 | 989,0 | 2 654,8 | 112 885,5 | 75 007,1 | 185 060,0 | 138 728,9 | 2 099,9 | 11 162,6 | 251 095,4 | 283 140,5 | -32 045,1 |
| 2001 | 7 230,9 | 5 509,0 | 1 063,8 | 4 445,2 | 143 244,7 | 118 254,5 | 270 512,0 | 206 203,3 | 2 908,9 | 13 575,0 | 351 741,1 | 389 320,7 | -37 579,6 |
| 2002 | 8 051,3 | 7 009,0 | 1 132,2 | 5 876,8 | 200 221,2 | 178 728,0 | 373 712,5 | 285 407,8 | 3 623,3 | 14 969,4 | 448 910,8 | 488 413,2 | -39 502,4 |
| 2003 | 8 251,6 | 7 491,6 | 1 118,0 | 6 373,6 | 301 225,5 | 302 879,4 | 460 741,3 | 347 481,5 | 3 225,8 | 15 884,7 | 566 928,2 | 610 879,2 | -43 951,0 |
| 2004 | 13 144,3 | 11 932,7 | 1 084,5 | 10 848,2 | 365 186,6 | 417 623,5 | 644 617,3 | 491 736,6 | 4 016,8 | 18 151,7 | 706 997,6 | 734 231,7 | -27 234,1 |
| 2004 iun. | 9 615,6 | 8 843,4 | 1 096,9 | 7 746,4 | 346 140,5 | 351 463,8 | 506 603,3 | 380 675,2 | 1 584,1 | 16 716,0 | 330 677,3 | 344 674,4 | -13 997,1 |
| iul. | 10 377,3 | 9 640,6 | 1 092,6 | 8 548,0 | 336 950,1 | 367 283,2 | 525 104,9 | 393 224,7 | 1 891,3 | 17 191,5 | 399 740,1 | 402 670,9 | -2 930,8 |
| aug. | 11 141,1 | 10 400,8 | 1 141,1 | 9 259,6 | 348 572,0 | 380 915,7 | 548 392,4 | 407 900,3 | 2 078,6 | 17 694,7 | 452 450,9 | 456 489,1 | -4 038,2 |
| sep. | 11 467,0 | 10 789,8 | 1 130,0 | 9 659,8 | 354 638,5 | 393 477,6 | 567 404,1 | 424 592,8 | 2 419,6 | 17 807,9 | 509 106,3 | 514 987,9 | -5 881,6 |
| oct. | 11 744,6 | 10 991,2 | 1 129,4 | 9 861,7 | 355 909,5 | 402 248,9 | 573 948,3 | 430 837,6 | 2 812,5 | 17 805,1 | 576 334,3 | 574 614,6 | +1 719,7 |
| nov. | 11 799,1 | 10 968,7 | 1 150,3 | 9 818,4 | 356 753,9 | 398 775,6 | 568 742,3 | 428 541,7 | 3 045,4 | 17 843,1 | 636 355,2 | 640 600,6 | -4 245,4 |
| dec. | 13 144,3 | 11 932,7 | 1 084,5 | 10 848,2 | 365 186,6 | 417 623,5 | 644 617,3 | 491 736,6 | 4 016,8 | 18 151,7 | 706 997,6 | 734 231,7 | -27 234,1 |
| 2005 ian. | 13 434,9 | 12 370,0 | 1 101,9 | 11 268,1 | 357 953,9 | 413 298,8 | 631 222,9 | 488 817,1 | 197,6 | 18 384,6 | 71 178,3 | 61 433,0 | +9 745,3 |
| feb. | 14 947,6 | 13 118,3 | 1 111,1 | 12 007,2 | 369 039,3 | 415 417,9 | 652 133,6 | 504 365,3 | 391,0 | 20 054,9 | 125 709,8 | 121 137,1 | +4 572,7 |
| mar. | 15 261,0 | 13 675,8 | 1 114,3 | 12 561,5 | 390 002,1 | 432 966,0 | 679 570,0 | 524 917,0 | 643,6 | 20 455,4 | 190 409,1 | 186 698,9 | +3 710,2 |
| apr. | 15 567,5 | 14 026,6 | 1 128,2 | 12 898,4 | 398 003,6 | 449 494,7 | 690 960,5 | 527 204,0 | 1 061,3 | 20 700,2 | 263 200,0 | 252 497,8 | +10 702,2 |
| mai | 16 251,4 | 14 373,0 | 1 136,0 | 13 236,9 | 417 780,8 | 470 974,5 | 719 655,6 | 548 199,4 | 1 417,0 | 21 115,5 | 328 119,1 | 317 793,0 | +10 326,1 |
| iun. | 16 861,9 | 14 988,0 | 1 217,0 | 13 770,9 | 414 902,4 | 489 564,3 | 742 003,0 | 557 052,8 | 1 927,1 | 22 063,1 | 397 629,1 | 387 332,9 | +10 296,2 |

3) Cumulat de la începutul anului; 8) La sfârșitul perioadei; 9) La sfârșitul perioadei; sunt incluse și depozitele pe termen mediu și lung ale băncilor străine la băncile rezidente.

2. PREȚURILE DE CONSUM AL POPULAȚIEI ȘI PREȚURILE PRODUCȚIEI INDUSTRIALE
PENTRU PIAȚA INTERNĂ

- procente -

| Perioada | Variație lunară | | | | | Indice față de sfârșitul anului anterior | | | | | Indice față de aceeași perioadă a anului anterior | | | | |
|-----------|--|---------------------|----------------------------|------------------------------|----------|--|---------------------|----------------------------|------------------------------|----------|---|---------------------|----------------------------|------------------------------|----------|
| | Prețurile producției industriale | Prețurile de consum | | | | Prețurile producției industriale | Prețurile de consum | | | | Prețurile producției industriale | Prețurile de consum | | | |
| | | Total | produse alimen- tare | produse neali- mentare | servicii | | Total | produse alimen- tare | produse neali- mentare | servicii | | Total | produse alimen- tare | produse neali- mentare | servicii |
| 2000 | 3,5 | 2,9 | 3,2 | 2,7 | 2,7 | 150,3 | 140,7 | 145,8 | 137,5 | 137,1 | 153,4 | 145,7 | 143,7 | 144,0 | 153,9 |
| 2001 | 2,4 | 2,2 | 2,0 | 2,3 | 2,6 | 132,6 | 130,3 | 127,0 | 131,4 | 136,2 | 140,3 | 134,5 | 135,7 | 133,1 | 135,4 |
| 2002 | 1,5 | 1,4 | 1,2 | 1,4 | 1,6 | 120,1 | 117,8 | 115,8 | 118,8 | 121,0 | 124,5 | 122,5 | 118,3 | 125,5 | 126,8 |
| 2003 | 1,5 | 1,1 | 1,1 | 1,1 | 1,2 | 120,0 | 114,1 | 113,7 | 114,3 | 115,0 | 119,6 | 115,3 | 114,7 | 116,1 | 114,8 |
| 2004 | 1,3 | 0,7 | 0,6 | 0,9 | 0,7 | 116,3 | 109,3 | 107,4 | 111,4 | 108,7 | 118,6 | 111,9 | 109,5 | 113,2 | 114,7 |
| 2004 iun. | 1,4 | 0,6 | 0,4 | 0,6 | 1,2 | 108,9 | 103,7 | 102,6 | 104,4 | 105,1 | 119,3 | 112,0 | 108,5 | 113,8 | 116,8 |
| iul. | 2,0 | 1,3 | 0,8 | 2,1 | 0,3 | 111,0 | 105,1 | 103,4 | 106,6 | 105,4 | 120,4 | 112,1 | 108,2 | 114,5 | 116,5 |
| aug. | 1,6 | 0,5 | 0,2 | 0,6 | 1,4 | 112,7 | 105,6 | 103,6 | 107,2 | 106,9 | 121,1 | 112,4 | 109,2 | 114,4 | 115,7 |
| sep. | 1,4 | 0,9 | 0,7 | 1,0 | 1,4 | 114,3 | 106,6 | 104,3 | 108,3 | 108,4 | 118,9 | 111,1 | 109,7 | 110,6 | 115,7 |
| oct. | 1,2 | 1,2 | 0,9 | 1,5 | 1,4 | 115,7 | 107,9 | 105,2 | 109,9 | 109,9 | 118,8 | 110,8 | 109,4 | 111,2 | 112,9 |
| nov. | 0,8 | 0,6 | 0,9 | 1,0 | -0,7 | 116,7 | 108,6 | 106,2 | 111,0 | 109,1 | 117,7 | 109,9 | 108,0 | 111,5 | 110,4 |
| dec. | -0,3 | 0,6 | 1,1 | 0,4 | -0,4 | 116,3 | 109,3 | 107,4 | 111,4 | 108,7 | 116,3 | 109,3 | 107,4 | 111,4 | 108,7 |
| 2005 ian. | 1,5 | 0,8 | 0,4 | 1,3 | 0,6 | 101,5 | 100,8 | 100,4 | 101,3 | 100,6 | 115,4 | 108,9 | 107,4 | 110,8 | 108,1 |
| feb. | -0,5 | 0,6 | 0,5 | - | 2,5 | 101,1 | 101,4 | 100,9 | 101,3 | 103,1 | 113,8 | 108,9 | 107,0 | 110,3 | 110,2 |
| mar. | 0,8 | 0,3 | 0,3 | 0,3 | 0,2 | 101,8 | 101,7 | 101,2 | 101,6 | 103,3 | 113,6 | 108,7 | 106,6 | 110,3 | 109,9 |
| apr. | 3,1 | 1,8 | - | 3,6 | 1,5 | 105,0 | 103,5 | 101,2 | 105,3 | 104,9 | 114,7 | 110,0 | 106,3 | 113,5 | 110,4 |
| mai | 0,4 | 0,3 | 0,1 | 0,2 | 1,0 | 105,5 | 103,8 | 101,3 | 105,5 | 105,9 | 114,4 | 110,0 | 106,5 | 113,2 | 110,9 |
| iun. | 0,0 | 0,3 | 0,4 | -0,1 | 1,0 | 105,5 | 104,1 | 101,7 | 105,4 | 107,0 | 112,8 | 109,7 | 106,5 | 112,5 | 110,7 |
| iul. | ... | 1,0 | 0,2 | 1,7 | 0,7 | ... | 105,1 | 101,9 | 107,2 | 107,8 | ... | 109,3 | 105,8 | 112,1 | 111,1 |

Sursa: Institutul Național de Statistică.

3. BAZA MONETARĂ

| Perioada | Numerar în casierile băncilor (mld. lei) | | Numerar în afara sistemului bancar (mld. lei) | | Disponibil la BNR (mld. lei) | | Baza monetară (mld. lei) | | Multiplicatorul bazei monetare (m1) | | Multiplicatorul bazei monetare (m2) | |
|-----------|--|---------------------|---|---------------------|------------------------------|---------------------|--------------------------|---------------------|-------------------------------------|---------------------|-------------------------------------|---------------------|
| | medie zilnică | sfârșitul perioadei | medie zilnică | sfârșitul perioadei | medie zilnică | sfârșitul perioadei | medie zilnică | sfârșitul perioadei | mediu | sfârșitul perioadei | mediu | sfârșitul perioadei |
| 2000 | 1 284,6 | 2 322,9 | 20 074,3 | 25 741,7 | 21 650,8 | 23 420,4 | 43 009,7 | 51 485,0 | 0,74 | 0,90 | 3,47 | 3,59 |
| 2001 | 1 902,6 | 4 320,0 | 28 288,1 | 35 635,5 | 27 004,1 | 27 835,7 | 57 194,8 | 67 791,2 | 0,80 | 0,95 | 3,72 | 3,99 |
| 2002 | 2 754,3 | 7 194,1 | 38 243,2 | 45 578,3 | 32 027,7 | 27 418,2 | 73 025,2 | 80 190,7 | 0,89 | 1,10 | 4,11 | 4,66 |
| 2003 | 4 370,1 | 7 197,1 | 52 946,3 | 57 978,4 | 35 933,9 | 33 239,6 | 93 250,3 | 98 415,1 | 0,99 | 1,15 | 4,22 | 4,68 |
| 2004 | 5 410,4 | 7 817,0 | 69 081,6 | 74 646,1 | 49 544,5 | 54 585,3 | 124 036,5 | 137 048,5 | 1,02 | 1,12 | 4,17 | 4,70 |
| 2004 iun. | 5 339,6 | 6 184,4 | 69 012,2 | 68 903,7 | 48 021,8 | 46 082,7 | 122 373,6 | 121 170,9 | 1,02 | 1,04 | 4,07 | 4,18 |
| iul. | 5 281,2 | 5 122,4 | 72 237,0 | 73 311,8 | 49 660,8 | 49 500,0 | 127 179,0 | 127 934,2 | 1,02 | 1,03 | 4,06 | 4,10 |
| aug. | 5 541,2 | 6 657,9 | 75 417,9 | 75 283,2 | 49 702,5 | 41 244,4 | 130 661,6 | 123 185,5 | 1,05 | 1,14 | 4,11 | 4,45 |
| sep. | 5 715,8 | 6 321,0 | 77 764,1 | 76 696,9 | 54 373,0 | 51 114,0 | 137 852,9 | 134 131,9 | 1,04 | 1,06 | 4,05 | 4,23 |
| oct. | 5 742,7 | 5 923,3 | 78 244,1 | 77 764,4 | 54 633,9 | 49 542,0 | 138 620,7 | 133 229,7 | 1,04 | 1,07 | 4,12 | 4,31 |
| nov. | 6 030,3 | 6 463,4 | 75 486,5 | 73 095,9 | 58 368,8 | 48 819,7 | 139 885,6 | 128 378,9 | 1,01 | 1,09 | 4,08 | 4,43 |
| dec. | 6 470,8 | 7 817,0 | 78 673,0 | 74 646,1 | 60 646,2 | 54 585,3 | 145 790,0 | 137 048,5 | 1,04 | 1,12 | 4,16 | 4,70 |
| 2005 ian. | 6 272,5 | 7 593,6 | 74 672,7 | 72 394,7 | 58 812,2 | 57 915,5 | 139 757,4 | 137 903,8 | 1,06 | 1,03 | 4,56 | 4,58 |
| feb. | 6 202,3 | 7 645,5 | 76 310,6 | 76 580,2 | 64 595,4 | 60 292,2 | 147 108,3 | 144 517,9 | 1,00 | 1,02 | 4,36 | 4,51 |
| mar. | 6 521,4 | 7 218,0 | 79 591,3 | 77 859,2 | 64 658,9 | 50 121,0 | 150 771,6 | 135 198,2 | 1,02 | 1,14 | 4,42 | 5,03 |
| apr. | 6 534,1 | 7 050,6 | 83 164,6 | 87 498,5 | 68 581,9 | 60 148,1 | 158 280,6 | 154 697,2 | 1,01 | 1,06 | 4,33 | 4,47 |
| mai | 7 072,3 | 7 460,5 | 88 079,1 | 86 891,6 | 72 594,6 | 81 398,8 | 167 746,0 | 175 750,9 | 1,00 | 0,98 | 4,20 | 4,09 |
| iun. | 7 456,9 | 8 971,4 | 92 066,9 | 95 815,2 | 73 767,5 | 69 233,6 | 173 291,3 | 174 020,2 | 1,03 | 1,06 | 4,22 | 4,26 |

4. MASA MONETARĂ

- sfârșitul perioadei -

| Perioada | Total M2 | M1 | | | | | | CVASIBANI | | | | | | | |
|-----------|-----------|-----------|------|------------------------------------|------|---------------------------|------|-----------|------|-------------------------|------|---|------|-------------------------------------|------|
| | | Total | | Numerar în afara sistemului bancar | | Disponibilități la vedere | | Total | | Economii ale populației | | Depozite în lei pe termen și condiționate | | Depozite în valută ale rezidenților | |
| | mld. lei | mld. lei | % | mld. lei | % | mld. lei | % | mld. lei | % | mld. lei | % | mld. lei | % | mld. lei | % |
| 2000 | 185 060,0 | 46 331,1 | 25,0 | 25 741,7 | 13,9 | 20 589,4 | 11,1 | 138 728,9 | 75,0 | 44 548,7 | 24,1 | 19 323,9 | 10,4 | 74 856,3 | 40,4 |
| 2001 | 270 512,0 | 64 308,8 | 23,8 | 35 635,5 | 13,2 | 28 673,3 | 10,6 | 206 203,3 | 76,2 | 63 706,5 | 23,6 | 26 712,6 | 9,9 | 115 784,1 | 42,8 |
| 2002 | 373 712,5 | 88 304,6 | 23,6 | 45 578,3 | 12,2 | 42 726,3 | 11,4 | 285 407,8 | 76,4 | 88 894,2 | 23,8 | 49 701,9 | 13,3 | 146 811,7 | 39,3 |
| 2003 | 460 741,3 | 113 259,8 | 24,6 | 57 978,4 | 12,6 | 55 281,4 | 12,0 | 347 481,5 | 75,4 | 99 584,8 | 21,6 | 76 738,0 | 16,7 | 171 158,6 | 37,1 |
| 2004 | 644 617,3 | 152 880,7 | 23,7 | 74 646,1 | 11,6 | 78 234,5 | 12,1 | 491 736,6 | 76,3 | 136 159,9 | 21,1 | 120 940,6 | 18,8 | 234 636,1 | 36,4 |
| 2004 iun. | 506 603,3 | 125 928,2 | 24,9 | 68 903,7 | 13,6 | 57 024,5 | 11,3 | 380 675,2 | 75,1 | 116 152,4 | 22,9 | 83 557,7 | 16,5 | 180 965,1 | 35,7 |
| iul. | 525 104,9 | 131 880,2 | 25,1 | 73 311,8 | 14,0 | 58 568,4 | 11,2 | 393 224,7 | 74,9 | 119 784,2 | 22,8 | 88 211,2 | 16,8 | 185 229,3 | 35,3 |
| aug. | 548 392,4 | 140 492,1 | 25,6 | 75 283,2 | 13,7 | 65 208,9 | 11,9 | 407 900,3 | 74,4 | 122 396,8 | 22,3 | 96 385,6 | 17,6 | 189 118,0 | 34,5 |
| sep. | 567 404,1 | 142 811,3 | 25,2 | 76 696,9 | 13,5 | 66 114,5 | 11,7 | 424 592,8 | 74,8 | 125 172,1 | 22,1 | 101 102,1 | 17,8 | 198 318,6 | 35,0 |
| oct. | 573 948,3 | 143 110,7 | 24,9 | 77 764,4 | 13,5 | 65 346,3 | 11,4 | 430 837,6 | 75,1 | 127 850,8 | 22,3 | 104 668,6 | 18,2 | 198 318,2 | 34,6 |
| nov. | 568 742,3 | 140 200,5 | 24,7 | 73 095,9 | 12,9 | 67 104,6 | 11,8 | 428 541,7 | 75,3 | 130 853,2 | 23,0 | 105 658,7 | 18,6 | 192 029,9 | 33,8 |
| dec. | 644 617,3 | 152 880,7 | 23,7 | 74 646,1 | 11,6 | 78 234,5 | 12,1 | 491 736,6 | 76,3 | 136 159,9 | 21,1 | 120 940,6 | 18,8 | 234 636,1 | 36,4 |
| 2005 ian. | 631 222,9 | 142 405,9 | 22,6 | 72 394,7 | 11,5 | 70 011,2 | 11,1 | 488 817,1 | 77,4 | 140 065,4 | 22,2 | 116 908,2 | 18,5 | 231 843,5 | 36,7 |
| feb. | 652 133,6 | 147 768,2 | 22,7 | 76 580,2 | 11,7 | 71 188,0 | 10,9 | 504 365,3 | 77,3 | 148 091,3 | 22,7 | 130 240,1 | 20,0 | 226 034,0 | 34,7 |
| mar. | 679 570,0 | 154 653,0 | 22,8 | 77 859,2 | 11,5 | 76 793,7 | 11,3 | 524 917,0 | 77,2 | 151 050,9 | 22,2 | 143 635,5 | 21,1 | 230 230,6 | 33,9 |
| apr. | 690 960,5 | 163 756,5 | 23,7 | 87 498,5 | 12,7 | 76 258,0 | 11,0 | 527 204,0 | 76,3 | 153 647,5 | 22,2 | 146 947,9 | 21,3 | 226 608,6 | 32,8 |
| mai | 719 655,6 | 171 456,2 | 23,8 | 86 891,6 | 12,1 | 84 564,6 | 11,8 | 548 199,4 | 76,2 | 154 054,2 | 21,4 | 147 636,6 | 20,5 | 246 508,6 | 34,3 |
| iun. | 742 003,0 | 184 950,2 | 24,9 | 95 815,2 | 12,9 | 89 135,0 | 12,0 | 557 052,8 | 75,1 | 154 574,4 | 20,8 | 148 828,1 | 20,1 | 253 650,3 | 34,2 |

5. CREDITUL INTERN

- milioane lei; sfârșitul perioadei -

| Perioada | TOTAL | NEGUVERNAMENTAL | | | | | | | |
|-----------|-------------|-----------------|----------------|---|--|------------|------------|-----------|-----------|
| | | Total | Credite în lei | | | | | Populație | Altele 1) |
| | | | Total | Credite pe termen scurt | | | | | |
| | | | Total | Agenți economici cu capital majoritar de stat | Agenți economici cu capital majoritar privat | | | | |
| 2000 | 112 885 528 | 75 007 107 | 30 410 835 | 25 193 508 | 3 064 883 | 20 582 407 | 1 079 568 | 466 650 | |
| 2001 | 143 244 730 | 118 254 451 | 47 533 320 | 39 904 461 | 3 774 791 | 32 939 917 | 2 848 567 | 341 186 | |
| 2002 | 200 221 167 | 178 727 969 | 66 728 798 | 50 424 056 | 6 163 684 | 38 212 702 | 5 602 580 | 445 089 | |
| 2003 | 301 225 497 | 302 879 375 | 135 040 418 | 72 964 441 | 7 527 468 | 54 997 152 | 9 379 007 | 1 060 814 | |
| 2004 | 365 186 633 | 417 623 548 | 163 866 770 | 81 914 476 | 5 356 709 | 63 880 311 | 8 701 086 | 3 976 370 | |
| 2004 iun. | 346 140 525 | 351 463 793 | 146 134 837 | 76 385 458 | 3 873 605 | 61 303 480 | 9 291 365 | 1 917 008 | |
| iul. | 336 950 118 | 367 283 196 | 148 246 646 | 78 714 815 | 3 774 451 | 61 797 244 | 10 505 018 | 2 638 103 | |
| aug. | 348 572 010 | 380 915 735 | 151 487 919 | 79 565 538 | 4 203 386 | 61 276 721 | 10 985 016 | 3 100 415 | |
| sep. | 354 638 549 | 393 477 580 | 153 980 694 | 80 484 024 | 4 547 028 | 60 844 171 | 11 256 347 | 3 836 478 | |
| oct. | 355 909 535 | 402 248 938 | 156 254 061 | 80 685 788 | 4 294 584 | 62 157 070 | 10 326 660 | 3 907 474 | |
| nov. | 356 753 875 | 398 775 551 | 161 558 231 | 82 089 021 | 5 390 344 | 64 264 552 | 8 497 869 | 3 936 257 | |
| dec. | 365 186 633 | 417 623 548 | 163 866 770 | 81 914 476 | 5 356 709 | 63 880 311 | 8 701 086 | 3 976 370 | |
| 2005 ian. | 357 953 912 | 413 298 820 | 165 819 704 | 85 092 508 | 4 836 796 | 66 671 707 | 9 837 972 | 3 746 033 | |
| feb. | 369 039 283 | 415 417 886 | 167 932 366 | 85 542 516 | 4 555 966 | 70 227 394 | 8 359 700 | 2 399 456 | |
| mar. | 390 002 121 | 432 966 009 | 171 212 211 | 88 007 460 | 4 050 736 | 72 090 763 | 10 266 991 | 1 598 970 | |
| apr. | 398 003 574 | 449 494 678 | 179 195 000 | 90 729 498 | 4 813 394 | 74 495 831 | 10 343 585 | 1 076 689 | |
| mai | 417 780 782 | 470 974 451 | 188 231 315 | 91 944 381 | 4 842 072 | 76 986 336 | 9 058 067 | 1 057 907 | |
| iun. | 414 902 352 | 489 564 319 | 195 431 433 | 93 028 935 | 4 844 919 | 77 506 311 | 9 450 489 | 1 227 216 | |

1) Includ și societățile de asigurare.

(continuare)

- milioane lei; sfârșitul perioadei -

| Perioada | NEGUVERNAMENTAL (continuare) | | | | | | | | | |
|-----------|------------------------------|---|--|------------|-----------|------------------------|---|--|------------|-----------|
| | Credite în lei (continuare) | | | | | | | | | |
| | Credite pe termen mediu | | | | | Credite pe termen lung | | | | |
| | Total | Agenți economici cu capital majoritar de stat | Agenți economici cu capital majoritar privat | Populație | Altele 1) | Total | Agenți economici cu capital majoritar de stat | Agenți economici cu capital majoritar privat | Populație | Altele 1) |
| 2000 | 4 110 294 | 721 540 | 1 902 193 | 1 414 091 | 72 470 | 1 107 033 | 401 | 80 844 | 1 022 192 | 3 597 |
| 2001 | 6 316 918 | 549 004 | 2 870 872 | 2 525 511 | 371 531 | 1 311 941 | - | 68 745 | 1 241 647 | 1 549 |
| 2002 | 14 039 823 | 1 590 831 | 4 571 474 | 7 538 702 | 338 816 | 2 264 920 | - | 86 068 | 2 043 172 | 135 680 |
| 2003 | 57 349 560 | 6 075 051 | 9 270 234 | 40 531 976 | 1 472 299 | 4 726 417 | 335 741 | 959 014 | 3 148 406 | 283 256 |
| 2004 | 74 121 233 | 7 563 110 | 13 090 306 | 52 218 685 | 1 249 131 | 7 831 061 | 1 519 643 | 2 360 568 | 3 298 268 | 652 581 |
| 2004 iun. | 64 082 549 | 5 347 774 | 10 921 244 | 46 220 351 | 1 593 180 | 5 666 830 | 506 240 | 1 467 705 | 3 149 346 | 543 539 |
| iul. | 63 620 008 | 5 493 242 | 11 100 356 | 45 276 107 | 1 750 303 | 5 911 823 | 520 476 | 1 608 761 | 3 132 533 | 650 053 |
| aug. | 65 541 671 | 6 776 628 | 11 297 020 | 45 542 330 | 1 925 692 | 6 380 711 | 934 973 | 1 718 383 | 3 090 354 | 637 001 |
| sep. | 66 987 441 | 7 265 174 | 11 477 519 | 46 426 737 | 1 818 011 | 6 509 229 | 944 923 | 1 861 271 | 3 046 584 | 656 452 |
| oct. | 68 516 711 | 7 114 349 | 11 375 739 | 48 327 622 | 1 699 002 | 7 051 562 | 1 313 210 | 2 060 776 | 3 009 771 | 667 805 |
| nov. | 72 177 037 | 7 014 439 | 12 352 782 | 51 080 253 | 1 729 563 | 7 292 173 | 1 395 850 | 2 005 780 | 3 225 452 | 665 091 |
| dec. | 74 121 233 | 7 563 110 | 13 090 306 | 52 218 685 | 1 249 131 | 7 831 061 | 1 519 643 | 2 360 568 | 3 298 268 | 652 581 |
| 2005 ian. | 72 526 910 | 6 322 825 | 13 533 732 | 51 409 385 | 1 260 968 | 8 200 286 | 1 627 844 | 2 570 891 | 3 351 487 | 650 065 |
| feb. | 74 015 063 | 6 248 542 | 13 888 992 | 52 743 442 | 1 134 086 | 8 374 786 | 1 677 374 | 2 640 203 | 3 395 145 | 662 064 |
| mar. | 73 896 976 | 6 151 556 | 14 714 585 | 51 929 667 | 1 101 168 | 9 307 775 | 1 710 784 | 2 722 684 | 4 227 035 | 647 272 |
| apr. | 76 403 381 | 6 051 305 | 15 841 234 | 53 021 413 | 1 489 429 | 12 062 120 | 1 764 136 | 2 920 623 | 6 710 288 | 667 073 |
| mai | 81 229 049 | 5 930 678 | 17 428 358 | 56 475 168 | 1 394 845 | 15 057 885 | 1 851 600 | 3 214 343 | 9 281 830 | 710 111 |
| iun. | 84 032 641 | 5 810 401 | 18 303 736 | 58 833 139 | 1 085 366 | 18 369 857 | 1 925 241 | 3 594 814 | 12 084 546 | 765 257 |

1) Includ și societățile de asigurare.

5. CREDITUL INTERN

(continuare)

- milioane lei; sfârșitul perioadei -

| Perioada | NEGUVERNAMENTAL (continuare) | | | | | | | | | | |
|-----------|------------------------------|---|--|------------|-----------|-----------|---|--|------------|------------|------------|
| | Credite în valută (interne) | | | | | | | | | | |
| | Total | Credite pe termen scurt | | | | | Credite pe termen mediu | | | | |
| Total | | Agenți economici cu capital majoritar de stat | Agenți economici cu capital majoritar privat | Populație | Altele 1) | Total | Agenți economici cu capital majoritar de stat | Agenți economici cu capital majoritar privat | Populație | Altele 1) | |
| 2000 | 44 596 272 | 28 620 776 | 4 945 785 | 22 215 980 | 69 987 | 1 389 024 | 10 682 997 | 1 493 805 | 8 313 303 | 587 688 | 288 201 |
| 2001 | 70 721 130 | 43 962 561 | 8 601 058 | 33 610 054 | 222 883 | 1 528 566 | 18 368 835 | 2 320 391 | 14 449 066 | 656 761 | 942 617 |
| 2002 | 111 999 171 | 68 267 161 | 8 851 054 | 55 682 181 | 676 709 | 3 057 217 | 32 547 307 | 5 844 738 | 22 614 092 | 1 727 249 | 2 361 228 |
| 2003 | 167 838 957 | 77 025 602 | 5 375 853 | 66 269 272 | 339 673 | 5 040 805 | 58 236 265 | 6 580 694 | 37 683 728 | 6 791 315 | 7 180 528 |
| 2004 | 253 756 778 | 96 678 552 | 4 417 127 | 83 224 398 | 3 252 397 | 5 784 630 | 99 235 186 | 8 341 961 | 61 757 736 | 17 428 103 | 11 707 386 |
| 2004 iun. | 205 328 956 | 91 683 722 | 4 987 265 | 80 393 149 | 1 020 654 | 5 282 655 | 71 112 961 | 6 648 985 | 45 776 796 | 9 326 443 | 9 360 736 |
| iul. | 219 036 550 | 97 520 615 | 5 361 850 | 85 213 577 | 1 342 547 | 5 602 641 | 76 565 660 | 7 287 220 | 48 144 958 | 11 487 614 | 9 645 868 |
| aug. | 229 427 816 | 100 121 613 | 5 605 758 | 87 520 354 | 1 479 594 | 5 515 908 | 81 005 352 | 7 470 843 | 50 104 183 | 13 033 915 | 10 396 412 |
| sep. | 239 496 885 | 100 959 564 | 5 727 370 | 87 468 095 | 1 878 760 | 5 885 339 | 84 890 737 | 8 586 923 | 50 759 267 | 14 614 541 | 10 930 006 |
| oct. | 245 994 877 | 103 410 102 | 5 380 796 | 90 041 833 | 2 492 108 | 5 495 366 | 86 828 306 | 8 766 856 | 51 914 617 | 15 315 132 | 10 831 701 |
| nov. | 237 217 320 | 89 947 538 | 4 576 767 | 77 328 756 | 2 725 848 | 5 316 167 | 90 506 142 | 8 664 195 | 55 557 541 | 15 728 595 | 10 555 811 |
| dec. | 253 756 778 | 96 678 552 | 4 417 127 | 83 224 398 | 3 252 397 | 5 784 630 | 99 235 186 | 8 341 961 | 61 757 736 | 17 428 103 | 11 707 386 |
| 2005 ian. | 247 479 116 | 93 341 753 | 4 389 262 | 80 397 914 | 3 221 520 | 5 333 057 | 96 699 588 | 8 095 565 | 60 067 654 | 17 671 557 | 10 864 812 |
| feb. | 247 485 521 | 93 005 938 | 3 927 861 | 80 440 597 | 3 524 733 | 5 112 748 | 95 909 757 | 7 792 976 | 58 470 989 | 18 696 802 | 10 948 990 |
| mar. | 261 753 799 | 96 181 969 | 3 411 730 | 83 716 593 | 4 034 548 | 5 019 098 | 100 799 701 | 6 907 093 | 61 654 474 | 20 940 578 | 11 297 556 |
| apr. | 270 299 678 | 98 340 027 | 3 279 993 | 85 256 369 | 4 542 087 | 5 261 578 | 102 665 324 | 6 833 193 | 62 290 399 | 21 500 526 | 12 041 205 |
| mai | 282 743 136 | 102 245 488 | 3 439 915 | 87 083 191 | 5 391 611 | 6 330 771 | 102 701 695 | 6 483 908 | 60 923 166 | 22 344 566 | 12 950 056 |
| iun. | 294 132 886 | 104 127 609 | 3 418 128 | 87 732 065 | 6 634 242 | 6 343 174 | 105 329 795 | 7 075 085 | 61 341 177 | 23 066 981 | 13 846 552 |

1) Includ și societățile de asigurare.

(continuare)

- milioane lei; sfârșitul perioadei -

| Perioada | NEGUVERNAMENTAL (continuare) | | | | | GUVERNAMENTAL, NET | | | | | |
|-----------|---|--|------------|------------|-----------|--------------------|---------------------------|-----------------------------|-----------------------|--|----------------------|
| | Credite în valută (interne) | | | | | Total | din care: | | | | |
| | Credite pe termen lung | | | | | | Certificate de trezorerie | Alte credite guvernamentale | Obligațiuni în valută | Contul general al Trezoreriei statului | Alte titluri de stat |
| Total | Agenți economici cu capital majoritar de stat | Agenți economici cu capital majoritar privat | Populație | Altele 1) | | | | | | | |
| 2000 | 5 292 500 | 627 620 | 4 529 154 | 86 108 | 49 617 | 37 878 421 | 19 041 836 | 186 847 | 2 757 719 | -1 015 642 | 25 907 889 |
| 2001 | 8 389 735 | 1 387 753 | 6 302 402 | 494 629 | 204 950 | 24 990 279 | 21 363 034 | 317 927 | 11 757 921 | -4 313 854 | 12 970 102 |
| 2002 | 11 184 704 | 1 020 578 | 5 083 145 | 3 309 414 | 1 771 566 | 21 493 198 | 24 490 360 | 1 520 145 | 11 479 800 | -6 841 541 | 8 651 893 |
| 2003 | 32 577 090 | 3 464 904 | 10 247 530 | 14 821 643 | 4 043 013 | -1 653 878 | 7 429 271 | 4 920 003 | 8 395 769 | -6 410 354 | 8 223 936 |
| 2004 | 57 843 040 | 3 525 111 | 14 668 460 | 33 843 739 | 5 805 730 | -52 436 914 | 5 704 748 | 4 735 090 | 6 330 326 | -24 573 842 | 5 238 270 |
| 2004 iun. | 42 532 272 | 3 106 603 | 11 289 161 | 23 468 804 | 4 667 705 | -5 323 268 | 9 527 899 | 5 191 297 | 8 299 750 | -11 298 658 | 7 806 667 |
| iul. | 44 950 275 | 3 020 136 | 11 668 718 | 24 753 304 | 5 508 117 | -30 333 078 | 8 070 024 | 5 067 464 | 8 838 477 | -35 570 721 | 8 240 263 |
| aug. | 48 300 850 | 3 156 846 | 12 153 821 | 26 943 890 | 6 046 293 | -32 343 725 | 8 361 544 | 5 438 698 | 8 246 151 | -38 520 579 | 7 652 379 |
| sep. | 53 646 584 | 3 681 654 | 13 115 598 | 29 770 756 | 7 078 576 | -38 839 031 | 6 844 929 | 5 352 844 | 7 474 849 | -42 261 557 | 7 438 680 |
| oct. | 55 756 469 | 3 653 345 | 13 426 366 | 31 096 261 | 7 580 497 | -46 339 403 | 6 532 075 | 5 239 497 | 6 861 339 | -49 185 565 | 6 763 710 |
| nov. | 56 763 640 | 3 273 261 | 14 802 132 | 31 197 408 | 7 490 840 | -42 021 676 | 4 922 632 | 5 130 114 | 6 052 310 | -42 125 803 | 5 788 070 |
| dec. | 57 843 040 | 3 525 111 | 14 668 460 | 33 843 739 | 5 805 730 | -52 436 914 | 5 704 748 | 4 735 090 | 6 330 326 | -24 573 842 | 5 238 270 |
| 2005 ian. | 57 437 776 | 3 498 325 | 14 593 035 | 33 840 920 | 5 505 496 | -55 344 908 | 3 847 692 | 4 801 966 | 6 455 070 | -30 053 151 | 4 291 020 |
| feb. | 58 569 825 | 3 342 627 | 14 858 521 | 34 978 391 | 5 390 287 | -46 378 603 | 3 708 525 | 5 421 596 | 4 810 255 | -20 705 718 | 3 976 452 |
| mar. | 64 772 128 | 4 530 890 | 15 747 014 | 39 132 509 | 5 361 715 | -42 963 889 | 2 815 701 | 6 660 429 | 3 128 786 | -14 679 811 | 2 792 470 |
| apr. | 69 294 327 | 4 486 662 | 17 598 364 | 41 928 459 | 5 280 842 | -51 491 104 | 2 919 827 | 6 486 649 | 2 936 401 | -25 395 441 | 7 014 460 |
| mai | 77 795 953 | 4 640 064 | 22 438 047 | 45 720 507 | 4 997 334 | -53 193 668 | 2 908 480 | 5 952 634 | 3 623 040 | -26 300 139 | 7 282 376 |
| iun. | 84 675 482 | 4 225 745 | 24 388 607 | 50 541 445 | 5 519 685 | -74 661 967 | 1 535 294 | 6 367 244 | 3 742 765 | -22 891 849 | 8 086 281 |

1) Includ și societățile de asigurare.

6. INDICATORI AI PIEȚEI MONETARE

| Perioada | Operațiuni interbancare | | | | | | Titluri de stat (emisiuni noi și reînnoite) | | | | | | | |
|-----------|--------------------------------|---|--------------------------------|---|--------------------------------------|----------------------|---|--------------------------------|--|---|--------------------------------|-------|--------------------------------------|------|
| | Stoc | | Tranzacții | | BUBID 1 săptămână | BUBOR 1 săptămână | CertIFICATE de trezorerie cu discount | | Obligațiuni de tezaur cu dobândă | | Obligațiuni de stat cu dobândă | | | |
| | medie zilnică (mld. lei) | rata medie a dobânzii (% p.a.) | medie zilnică (mld. lei) | rata medie a dobânzii (% p.a.) | rata medie a dobânzii (% p.a.) | | valoare nominală (mld. lei) | randament mediu (% p.a.) | valoare nominală (mil. USD) | rata medie a dobânzii (% p.a.) | valoare nominală (mld. lei) | | rata medie a dobânzii (% p.a.) | |
| | | | | | | | | | | | 1) | 2) | 1) | 2)* |
| 2004 iun. | 93 269,7 | 20,9 | 7 445,0 | 20,3 | 18,9 | 20,9 | 5 098,7 | 17,5 | - | x | - | - | x | x |
| iul. | 101 239,4 | 20,4 | 8 967,2 | 18,6 | 17,7 | 20,2 | 6 313,5 | 17,0 | - | x | 230,0 | 35,0 | 13,99 | 5,00 |
| aug. | 98 463,7 | 19,6 | 9 510,0 | 18,8 | 17,6 | 19,5 | 4 440,7 | 16,4 | 2,78 | 5,00 | 200,0 | - | 13,54 | x |
| sep. | 93 340,9 | 18,9 | 8 592,1 | 18,1 | 17,2 | 18,8 | - | x | - | x | 724,2 | 100,0 | 13,14 | 4,70 |
| oct. | 100 162,8 | 18,7 | 7 858,6 | 18,5 | 17,3 | 18,7 | - | x | 0,68 | 5,00 | 1 000,0 | 50,0 | 12,75 | 4,48 |
| nov. | 98 230,6 | 18,4 | 9 287,6 | 17,8 | 16,8 | 18,5 | - | x | 1,81 | 5,00 | 750,0 | - | 11,80 | x |
| dec. | 107 690,7 | 17,6 | 10 466,9 | 17,3 | 16,4 | 17,8 | - | x | - | x | 500,0 | 51,0 | 11,49 | 4,00 |
| 2005 ian. | 136 143,3 | 16,4 | 11 534,9 | 14,9 | 13,6 | 16,3 | - | x | - | x | - | - | x | x |
| feb. | 153 040,0 | 13,0 | 13 417,4 | 10,0 | 8,5 | 13,0 | - | x | 1,5 | 5,00 | 1 600,0 | 100,0 | 8,27 | 2,00 |
| mar. | 172 336,4 | 9,5 | 12 715,6 | 7,4 | 5,7 | 9,1 | 507,5 | 6,8 | - | x | 1 899,2 | - | 6,92 | x |
| apr. | 166 657,7 | 8,0 | 11 395,9 | 7,1 | 5,7 | 7,9 | - | x | 0,7 | 5,00 | 7 600,9 | - | 7,35 | x |
| mai | 158 669,5 | 7,9 | 10 636,4 | 7,7 | 6,7 | 8,2 | - | x | 1,8 | 5,00 | 5 404,4 | - | 7,83 | x |
| iun. | 170 858,8 | 8,0 | 11 556,5 | 7,8 | 6,9 | 8,1 | 499,9 | 7,1 | - | x | 3 551,4 | - | 7,54 | x |

1) Obligațiuni cu dobândă; 2) Obligațiuni cu dobândă indexabilă; *) Marja adjudecată pentru obligațiunile de stat indexabile.

7. RATELE MEDII ALE DOBÂNZILOR PRACTICATE DE INSTITUȚIILE DE CREDIT* (pentru operațiunile în lei)

- procente pe an -

| Perioada | Dobânzi active | | | Dobânzi pasive | | |
|-----------|----------------|--|---|----------------|---|---|
| | medii | pentru creditele acordate clienților nebankari neguvernamentali | pentru operațiunile interbancare (inclusiv relațiile cu BNR) | medii | pentru depozitele atrase de la clienții nebankari neguvernamentali | pentru operațiunile interbancare (inclusiv relațiile cu BNR) |
| 2000 | 46,23 | 53,21 | 31,00 | 32,95 | 32,44 | 36,00 |
| 2001 | 38,83 | 45,74 | 29,14 | 26,69 | 26,16 | 32,59 |
| 2002 | 28,80 | 36,65 | 21,76 | 18,84 | 18,39 | 22,69 |
| 2003 | 20,36 | 26,19 | 15,04 | 11,03 | 10,78 | 16,84 |
| 2004 | 20,40 | 25,81 | 15,11 | 11,69 | 11,34 | 18,04 |
| 2004 iun. | 21,01 | 26,22 | 15,90 | 11,91 | 11,56 | 18,79 |
| iul. | 20,89 | 26,38 | 15,85 | 11,98 | 11,65 | 17,49 |
| aug. | 20,70 | 26,41 | 15,51 | 11,97 | 11,61 | 18,04 |
| sep. | 19,42 | 25,20 | 14,21 | 11,43 | 11,16 | 16,68 |
| oct. | 19,48 | 25,22 | 14,52 | 11,47 | 11,18 | 17,64 |
| nov. | 18,98 | 24,58 | 13,89 | 11,15 | 10,83 | 16,64 |
| dec. | 18,77 | 24,74 | 13,57 | 11,37 | 11,03 | 16,87 |
| 2005 ian. | 17,98 | 24,44 | 13,06 | 10,85 | 10,75 | 14,52 |
| feb. | 14,76 | 22,32 | 9,71 | 9,23 | 9,36 | 9,64 |
| mar. | 13,84 | 22,51 | 8,40 | 8,62 | 8,63 | 7,85 |
| apr. | 12,49 | 21,17 | 7,14 | 6,96 | 6,95 | 7,43 |
| mai | 12,26 | 20,50 | 6,71 | 6,38 | 6,32 | 7,89 |
| iun. | 11,94 | 19,60 | 6,47 | 5,97 | 5,90 | 7,56 |

*) Bănci persoane juridice române, sucursalele din România ale băncilor persoane juridice străine și Casa Centrală a Cooperativelor de Credit CREDITCOOP (începând cu luna mai 2003), societăți de economisire și creditare în sistem colectiv (case de economii) pentru domeniul locativ.

Notă: Începând cu luna mai 2003, ratele dobânzilor se calculează pentru activele curente, respectiv pentru obligațiile bilanțiere (Norma BNR nr.2/21.02.2003).

8. RATELE MEDII ALE DOBÂNZILOR PRACTICATE DE INSTITUȚIILE DE CREDIT**pentru activele bilanțiere curente în lei**

- procente pe an -

| | total | <=1L | 1-3L | 3-6L | 6-12L | 1-5A | >5A | total | <=1L | 1-3L | 3-6L | 6-12L | 1-5A | >5A |
|-----------|-----------------|------|------|------|-------|------|------|----------------------|------|------|------|-------|------|------|
| | sector bancar | | | | | | | sector guvernamental | | | | | | |
| 2004 iun. | 15,9 | 14,6 | 21,1 | 22,1 | 18,0 | 17,8 | x | 17,5 | 14,1 | 22,5 | 20,9 | 17,3 | 17,3 | 23,2 |
| iul. | 15,9 | 14,6 | 21,0 | 23,4 | 18,8 | 18,4 | x | 17,5 | 20,1 | 25,7 | 16,9 | 17,8 | 16,8 | 23,3 |
| aug. | 15,5 | 13,4 | 20,2 | 21,8 | 21,3 | 22,9 | x | 17,2 | 19,4 | 26,5 | 18,1 | 17,7 | 16,5 | 23,0 |
| sep. | 14,2 | 13,2 | 19,0 | 20,3 | 20,4 | 22,1 | x | 16,2 | 16,3 | 21,1 | 19,9 | 16,7 | 15,6 | 20,6 |
| oct. | 14,5 | 12,6 | 19,5 | 21,0 | 22,3 | 22,7 | x | 16,5 | 18,0 | 19,1 | 17,9 | 16,8 | 16,0 | 20,0 |
| nov. | 13,9 | 12,5 | 18,8 | 21,1 | 22,9 | 21,5 | x | 16,2 | 16,6 | 17,4 | 17,3 | 16,4 | 15,7 | 19,5 |
| dec. | 13,6 | 12,7 | 18,7 | 20,0 | 23,4 | 21,2 | x | 16,5 | 16,7 | 17,0 | 16,9 | 15,9 | 16,5 | 19,3 |
| 2005 ian. | 13,1 | 11,9 | 17,1 | 18,9 | 23,2 | 20,8 | x | 17,4 | 16,1 | 17,0 | 18,4 | 17,8 | 16,4 | 20,3 |
| feb. | 9,7 | 8,9 | 13,9 | 16,8 | 23,1 | 15,9 | x | 15,1 | 15,1 | 17,2 | 14,4 | 15,7 | 14,7 | 16,1 |
| mar. | 8,4 | 7,7 | 10,3 | 16,1 | 23,0 | 17,3 | x | 16,0 | 16,9 | 16,5 | 17,3 | 16,1 | 15,6 | 15,9 |
| apr. | 7,1 | 6,3 | 9,3 | 16,3 | 22,1 | 16,6 | x | 13,3 | 14,4 | 8,3 | 16,7 | 13,8 | 13,4 | 13,1 |
| mai | 6,7 | 6,1 | 9,3 | 15,7 | 21,0 | 14,9 | x | 12,7 | 12,4 | 8,0 | 17,4 | 12,1 | 13,0 | 13,3 |
| iun. | 6,5 | 5,9 | 8,2 | 13,5 | 18,7 | 10,1 | x | 12,0 | 9,2 | 8,9 | 17,3 | 11,2 | 12,7 | 12,7 |
| | persoane fizice | | | | | | | persoane juridice | | | | | | |
| 2004 iun. | 28,6 | 29,3 | 26,3 | 29,4 | 29,9 | 28,8 | 22,8 | 24,6 | 25,3 | 27,2 | 24,4 | 25,0 | 23,4 | 24,6 |
| iul. | 28,8 | 29,7 | 27,1 | 30,6 | 30,9 | 29,0 | 22,9 | 24,8 | 24,7 | 27,5 | 23,7 | 25,4 | 23,9 | 24,5 |
| aug. | 28,7 | 29,7 | 26,8 | 29,7 | 30,5 | 28,9 | 22,9 | 24,8 | 24,8 | 26,9 | 24,8 | 25,2 | 24,1 | 23,8 |
| sep. | 27,7 | 28,1 | 27,7 | 29,0 | 29,6 | 27,9 | 22,6 | 23,5 | 23,3 | 25,7 | 23,2 | 24,2 | 22,6 | 22,7 |
| oct. | 27,4 | 27,2 | 26,5 | 29,2 | 29,3 | 27,6 | 22,8 | 23,7 | 24,3 | 25,6 | 23,0 | 24,3 | 22,8 | 23,3 |
| nov. | 27,0 | 26,7 | 24,7 | 27,6 | 28,2 | 27,2 | 22,6 | 23,0 | 23,1 | 25,1 | 22,7 | 23,6 | 22,0 | 22,3 |
| dec. | 26,9 | 25,9 | 24,3 | 27,4 | 28,3 | 27,3 | 22,7 | 23,3 | 22,9 | 24,9 | 23,5 | 23,7 | 22,6 | 22,8 |
| 2005 ian. | 26,5 | 23,7 | 24,7 | 27,3 | 27,6 | 27,0 | 22,6 | 23,1 | 22,1 | 24,7 | 23,0 | 23,6 | 22,4 | 22,5 |
| feb. | 24,6 | 22,5 | 23,0 | 25,2 | 24,7 | 25,1 | 20,5 | 20,8 | 20,4 | 22,3 | 20,6 | 21,4 | 20,0 | 20,1 |
| mar. | 24,6 | 21,7 | 22,9 | 25,7 | 25,9 | 25,2 | 19,8 | 21,1 | 18,2 | 23,0 | 21,6 | 21,7 | 20,9 | 21,3 |
| apr. | 23,7 | 21,6 | 20,9 | 23,8 | 24,7 | 24,3 | 19,1 | 19,5 | 16,9 | 19,9 | 20,4 | 20,2 | 18,9 | 20,1 |
| mai | 22,8 | 21,8 | 21,1 | 23,7 | 24,2 | 23,6 | 18,1 | 18,9 | 16,1 | 19,8 | 20,4 | 19,0 | 19,1 | 19,5 |
| iun. | 22,1 | 21,3 | 19,2 | 24,4 | 23,1 | 23,0 | 17,6 | 17,9 | 15,9 | 19,6 | 19,1 | 17,8 | 18,0 | 18,3 |

pentru obligațiile bilanțiere în lei (la termen)

- procente pe an -

| | total | <=1L | 1-3L | 3-6L | 6-12L | 1-5A | >5A | total | <=1L | 1-3L | 3-6L | 6-12L | 1-5A | >5A |
|-----------|-----------------|------|------|------|-------|------|-----|----------------------|------|------|------|-------|------|------|
| | sector bancar | | | | | | | sector guvernamental | | | | | | |
| 2004 iun. | 19,8 | 19,4 | 19,2 | 23,4 | 20,4 | 23,3 | x | 18,4 | 16,0 | 15,1 | 18,7 | 14,7 | 18,4 | 2,0 |
| iul. | 18,8 | 18,2 | 19,7 | 24,1 | 21,1 | 23,9 | x | 18,1 | 15,0 | 15,0 | 15,8 | 14,8 | 18,4 | 2,0 |
| aug. | 19,1 | 18,5 | 19,7 | 20,4 | 12,6 | 23,9 | x | 17,8 | 15,1 | 15,0 | 16,2 | 14,8 | 18,1 | 2,0 |
| sep. | 18,1 | 17,4 | 18,7 | 19,3 | 13,0 | 23,2 | x | 16,6 | 13,6 | 14,7 | 15,0 | 14,8 | 16,6 | 2,0 |
| oct. | 18,7 | 18,1 | 18,9 | 19,9 | 13,9 | 24,1 | x | 17,0 | 13,6 | 14,4 | 14,3 | 14,6 | 17,0 | 2,0 |
| nov. | 17,8 | 17,2 | 18,0 | 19,8 | 13,0 | 21,0 | x | 16,4 | 13,4 | 14,3 | 14,7 | 14,5 | 16,4 | 2,0 |
| dec. | 17,9 | 17,4 | 17,9 | 19,0 | 16,3 | 21,3 | x | 16,3 | 13,1 | 14,0 | 15,8 | 14,2 | 16,3 | 2,0 |
| 2005 ian. | 15,3 | 14,5 | 15,6 | 18,3 | x | 21,1 | x | 15,4 | 14,8 | 17,1 | 16,6 | 13,0 | 14,8 | 2,0 |
| feb. | 10,2 | 9,5 | 10,3 | 15,9 | x | 17,0 | x | 11,3 | 8,4 | 14,7 | 15,2 | 7,8 | 10,3 | 2,0 |
| mar. | 8,3 | 6,2 | 9,4 | 16,5 | x | 17,2 | x | 10,0 | 7,9 | 13,9 | 14,0 | 10,3 | 8,6 | 2,0 |
| apr. | 7,4 | 6,1 | 7,6 | 16,0 | x | 15,6 | x | 6,9 | 8,0 | 6,9 | 10,6 | 10,0 | 6,8 | 2,0 |
| mai | 7,5 | 7,3 | 7,1 | 16,0 | 23,6 | 11,9 | x | 6,9 | 6,2 | 8,2 | 10,0 | 10,4 | 6,5 | 2,0 |
| iun. | 7,4 | 7,3 | 7,2 | 17,0 | x | 9,6 | x | 7,0 | 6,4 | 7,7 | 9,7 | 10,0 | 6,8 | 2,0 |
| | persoane fizice | | | | | | | persoane juridice | | | | | | |
| 2004 iun. | 14,7 | 14,5 | 14,9 | 15,6 | 14,1 | 16,4 | 3,0 | 14,7 | 14,3 | 15,7 | 16,5 | 15,3 | 15,6 | 17,4 |
| iul. | 15,1 | 15,0 | 15,3 | 15,9 | 14,5 | 16,1 | 3,0 | 14,8 | 14,4 | 15,9 | 16,7 | 15,7 | 15,2 | 17,4 |
| aug. | 15,0 | 14,9 | 15,2 | 15,9 | 14,5 | 16,2 | 3,0 | 14,8 | 14,3 | 15,7 | 16,6 | 15,8 | 15,3 | 17,3 |
| sep. | 14,5 | 14,3 | 14,5 | 15,8 | 14,2 | 15,9 | 3,0 | 14,0 | 13,5 | 15,0 | 16,2 | 15,3 | 14,4 | 17,3 |
| oct. | 14,8 | 14,5 | 15,3 | 16,2 | 14,4 | 15,6 | 3,2 | 14,0 | 13,4 | 15,3 | 16,2 | 15,3 | 14,4 | 17,3 |
| nov. | 14,3 | 14,1 | 14,6 | 15,6 | 14,0 | 15,4 | 3,1 | 13,7 | 13,3 | 14,7 | 15,9 | 15,1 | 13,7 | 17,3 |
| dec. | 14,6 | 14,4 | 14,7 | 15,8 | 14,4 | 15,7 | 3,1 | 14,1 | 13,7 | 14,8 | 15,7 | 15,2 | 14,1 | 17,3 |
| 2005 ian. | 14,1 | 13,9 | 14,4 | 15,6 | 13,3 | 15,1 | 3,1 | 12,9 | 12,2 | 14,1 | 15,1 | 15,0 | 14,3 | 17,3 |
| feb. | 12,3 | 11,9 | 12,8 | 13,8 | 12,2 | 13,4 | 2,8 | 10,6 | 9,5 | 12,2 | 12,7 | 13,3 | 12,3 | 17,3 |
| mar. | 11,5 | 10,9 | 11,9 | 14,0 | 11,5 | 12,4 | 3,1 | 9,6 | 8,5 | 10,8 | 12,3 | 12,9 | 11,9 | 14,6 |
| apr. | 9,2 | 8,2 | 9,7 | 12,1 | 9,9 | 10,7 | 3,0 | 8,1 | 6,8 | 8,8 | 11,3 | 11,5 | 11,4 | 12,8 |
| mai | 8,2 | 7,3 | 8,1 | 11,2 | 9,2 | 9,9 | 3,0 | 7,5 | 6,6 | 7,3 | 10,1 | 11,3 | 10,4 | 9,6 |
| iun. | 7,8 | 7,0 | 7,5 | 10,4 | 8,7 | 9,8 | 3,0 | 7,1 | 6,3 | 7,0 | 9,4 | 10,7 | 9,7 | 9,6 |

Legendă: <=1L=pe pentru operațiuni sub 1 lună, 1-3L=pe pentru operațiuni între 1-3 luni, 3-6L=pe pentru operațiuni între 3-6 luni, 6-12L=pe pentru operațiuni între 6-12 luni, 1-5A=pe pentru operațiuni între 1-5 ani, >5A=pe pentru operațiuni peste 5 ani; total=rata medie a dobânzii

Notă: Începând cu luna mai 2003, ratele dobânzilor se calculează conform Normei BNR nr.2/21.02.2003.

8. RATELE MEDII ALE DOBÂNZILOR PRACTICATE DE INSTITUȚIILE DE CREDIT**pentru activele bilanțiere curente în euro**

- procente pe an -

| | total | <=1L | 1-3L | 3-6L | 6-12L | 1-5A | >5A | total | <=1L | 1-3L | 3-6L | 6-12L | 1-5A | >5A |
|-----------|-----------------|------|------|------|-------|------|-----|----------------------|------|------|------|-------|------|-----|
| | sector bancar | | | | | | | sector guvernamental | | | | | | |
| 2004 iun. | 2,0 | 1,9 | 2,0 | 2,2 | 2,6 | 4,3 | 2,5 | 6,2 | 18,2 | 6,6 | 6,3 | 5,0 | 6,9 | 5,3 |
| iul. | 1,9 | 1,8 | 2,3 | 2,3 | 2,7 | 4,5 | 2,5 | 6,0 | 18,1 | x | 6,3 | 4,2 | 6,9 | 5,1 |
| aug. | 1,9 | 1,8 | 2,3 | 2,4 | 2,7 | 4,5 | 2,5 | 5,9 | 16,8 | 6,6 | 6,3 | 5,1 | 6,4 | 5,2 |
| sep. | 1,8 | 1,7 | 2,3 | 2,3 | 2,6 | 4,5 | 2,5 | 5,5 | 18,5 | x | x | 4,1 | 6,1 | 4,7 |
| oct. | 1,8 | 1,7 | 2,6 | 2,4 | 2,7 | 4,7 | 2,6 | 5,9 | 18,0 | x | x | x | 6,5 | 5,1 |
| nov. | 1,8 | 1,8 | 2,4 | 2,5 | 2,9 | 4,8 | 2,5 | 5,6 | 18,1 | x | x | x | 6,2 | 4,8 |
| dec. | 2,0 | 1,9 | 2,4 | 2,8 | 3,4 | 4,9 | 2,6 | 5,9 | 18,1 | x | x | 2,2 | 6,7 | 5,2 |
| 2005 ian. | 1,9 | 1,8 | 2,3 | 2,7 | 3,4 | 4,9 | 2,6 | 5,2 | 13,9 | x | x | 2,2 | 6,5 | 5,2 |
| feb. | 1,4 | 1,3 | 2,5 | 2,5 | 3,0 | 4,8 | 2,4 | 5,1 | 17,9 | x | x | 2,0 | 5,8 | 4,5 |
| mar. | 1,8 | 1,6 | 2,9 | 2,7 | 10,2 | 5,0 | 2,6 | 5,8 | 0,2 | x | x | x | 6,5 | 5,0 |
| apr. | 1,6 | 1,3 | 2,7 | 3,3 | 5,2 | 5,3 | 2,5 | 5,4 | 5,7 | x | x | x | 6,2 | 4,6 |
| mai | 1,2 | 1,1 | 3,1 | 3,1 | 5,2 | 5,0 | 2,6 | 6,0 | 18,6 | x | x | x | 7,0 | 5,1 |
| iun. | 1,5 | 1,3 | 3,1 | 2,5 | 3,2 | 5,0 | 2,5 | 4,5 | 8,6 | x | x | 2,1 | 5,1 | 4,9 |
| | persoane fizice | | | | | | | persoane juridice | | | | | | |
| 2004 iun. | 9,6 | 5,5 | 9,0 | 11,2 | 6,9 | 10,4 | 9,2 | 6,7 | 6,0 | 5,9 | 6,1 | 6,0 | 7,3 | 6,8 |
| iul. | 9,7 | 6,8 | 7,7 | 10,9 | 7,0 | 10,5 | 9,4 | 6,8 | 5,9 | 5,7 | 6,8 | 6,1 | 7,5 | 6,8 |
| aug. | 9,8 | 7,2 | 10,2 | 10,4 | 7,2 | 10,6 | 9,4 | 6,9 | 6,5 | 5,7 | 6,9 | 6,1 | 7,5 | 6,6 |
| sep. | 10,0 | 6,9 | 10,6 | 9,2 | 9,0 | 11,1 | 9,4 | 6,7 | 6,3 | 6,1 | 6,7 | 5,9 | 7,3 | 6,8 |
| oct. | 10,2 | 8,4 | 9,3 | 9,8 | 9,6 | 11,6 | 9,5 | 6,9 | 6,4 | 6,1 | 6,8 | 6,0 | 7,5 | 6,9 |
| nov. | 10,1 | 8,4 | 10,3 | 10,2 | 9,0 | 11,6 | 9,2 | 6,8 | 6,8 | 5,5 | 6,4 | 6,0 | 7,4 | 6,7 |
| dec. | 10,3 | 8,8 | 11,0 | 9,9 | 8,6 | 11,6 | 9,5 | 7,0 | 6,7 | 6,1 | 6,5 | 6,2 | 7,4 | 6,8 |
| 2005 ian. | 10,2 | 9,0 | 10,3 | 8,2 | 8,7 | 11,4 | 9,5 | 6,9 | 6,9 | 5,8 | 6,7 | 6,0 | 7,4 | 6,8 |
| feb. | 9,8 | 8,1 | 7,7 | 8,0 | 8,0 | 10,9 | 9,1 | 6,5 | 6,8 | 5,0 | 6,1 | 5,6 | 7,0 | 6,6 |
| mar. | 10,2 | 9,4 | 8,5 | 8,8 | 8,5 | 11,3 | 9,6 | 6,9 | 6,9 | 5,6 | 6,6 | 6,1 | 7,5 | 7,0 |
| apr. | 9,9 | 7,7 | 7,7 | 7,9 | 8,3 | 11,0 | 9,3 | 6,7 | 6,6 | 5,4 | 6,4 | 5,9 | 7,2 | 6,9 |
| mai | 10,0 | 8,2 | 8,8 | 8,7 | 7,9 | 10,9 | 9,5 | 6,9 | 6,9 | 5,5 | 6,5 | 6,1 | 7,3 | 7,1 |
| iun. | 9,8 | 7,4 | 9,6 | 8,4 | 7,6 | 10,7 | 9,3 | 6,7 | 7,0 | 5,1 | 5,9 | 5,9 | 7,1 | 6,9 |

pentru obligațiile bilanțiere în euro (la termen)

- procente pe an -

| | total | <=1L | 1-3L | 3-6L | 6-12L | 1-5A | >5A | total | <=1L | 1-3L | 3-6L | 6-12L | 1-5A | >5A |
|-----------|-----------------|------|------|------|-------|------|-----|----------------------|------|------|------|-------|------|-----|
| | sector bancar | | | | | | | sector guvernamental | | | | | | |
| 2004 iun. | 3,0 | 2,4 | 2,4 | 2,2 | 2,7 | 3,1 | 4,0 | 1,4 | 1,4 | 1,3 | 1,3 | x | x | x |
| iul. | 3,1 | 2,5 | 2,6 | 2,7 | 2,9 | 3,0 | 4,2 | 1,4 | 1,4 | 1,4 | 1,9 | x | x | x |
| aug. | 3,3 | 2,5 | 2,5 | 2,8 | 4,0 | 3,1 | 4,3 | 1,4 | 1,4 | 1,4 | 1,8 | x | x | x |
| sep. | 3,1 | 2,4 | 2,4 | 2,6 | 3,4 | 2,9 | 4,3 | 1,2 | 1,2 | 1,2 | 1,4 | x | x | x |
| oct. | 3,3 | 2,6 | 2,6 | 2,7 | 3,8 | 3,1 | 4,2 | 1,4 | 1,4 | 1,4 | 1,5 | x | x | x |
| nov. | 3,2 | 2,5 | 2,6 | 2,6 | 3,8 | 3,1 | 4,0 | 1,4 | 1,3 | 1,3 | 2,6 | x | x | x |
| dec. | 3,4 | 2,5 | 2,8 | 2,7 | 3,8 | 3,2 | 4,2 | 1,5 | 1,5 | 1,4 | 2,6 | x | x | x |
| 2005 ian. | 3,3 | 2,5 | 2,5 | 2,7 | 3,6 | 3,2 | 4,1 | 1,3 | 1,3 | 1,3 | 2,6 | 3,6 | x | x |
| feb. | 3,0 | 2,3 | 2,4 | 2,3 | 3,3 | 2,9 | 3,6 | 1,4 | 1,4 | 1,5 | 2,1 | x | x | x |
| mar. | 3,2 | 2,5 | 2,5 | 2,5 | 3,6 | 3,0 | 3,8 | 1,5 | 1,5 | 1,7 | 2,3 | 3,6 | x | x |
| apr. | 3,1 | 2,5 | 2,5 | 2,4 | 3,5 | 2,9 | 3,7 | 1,5 | 1,6 | 1,4 | 1,5 | 3,5 | x | x |
| mai | 3,2 | 2,5 | 2,7 | 2,6 | 3,6 | 3,0 | 3,8 | 1,5 | 1,6 | 1,4 | 1,5 | 3,6 | x | x |
| iun. | 3,2 | 2,5 | 2,7 | 2,8 | 3,9 | 2,9 | 3,8 | 1,5 | 1,6 | 1,4 | 1,4 | 3,5 | x | x |
| | persoane fizice | | | | | | | persoane juridice | | | | | | |
| 2004 iun. | 2,8 | 2,4 | 2,7 | 2,9 | 3,2 | 3,4 | x | 2,3 | 1,8 | 2,6 | 2,8 | 3,0 | 4,7 | 3,0 |
| iul. | 2,9 | 2,4 | 2,8 | 3,0 | 3,4 | 3,3 | x | 2,4 | 1,9 | 2,7 | 3,0 | 3,1 | 4,8 | 2,7 |
| aug. | 2,8 | 2,4 | 2,8 | 3,0 | 3,3 | 3,3 | x | 2,5 | 2,0 | 2,7 | 3,0 | 3,0 | 4,8 | 2,8 |
| sep. | 2,8 | 2,4 | 2,7 | 3,1 | 3,3 | 3,3 | x | 2,5 | 2,0 | 2,7 | 3,0 | 3,0 | 4,4 | 2,9 |
| oct. | 2,8 | 2,3 | 2,8 | 3,2 | 3,3 | 3,4 | x | 2,4 | 1,9 | 2,7 | 2,9 | 3,5 | 4,2 | 3,0 |
| nov. | 2,8 | 2,3 | 2,7 | 3,1 | 3,2 | 3,3 | x | 2,5 | 2,0 | 2,7 | 2,9 | 3,6 | 4,5 | 2,9 |
| dec. | 2,9 | 2,4 | 2,8 | 3,2 | 3,3 | 3,4 | x | 2,3 | 1,9 | 2,2 | 2,9 | 3,9 | 4,2 | 3,2 |
| 2005 ian. | 2,8 | 2,4 | 2,8 | 3,2 | 3,3 | 3,3 | x | 2,2 | 2,0 | 2,2 | 2,8 | 3,9 | 4,3 | 3,4 |
| feb. | 2,6 | 2,2 | 2,6 | 2,9 | 3,0 | 3,1 | x | 2,1 | 1,9 | 2,1 | 2,7 | 3,5 | 4,2 | 3,0 |
| mar. | 2,8 | 2,3 | 2,8 | 3,2 | 3,3 | 3,4 | x | 2,3 | 2,0 | 2,2 | 2,7 | 4,0 | 3,6 | 3,5 |
| apr. | 2,7 | 2,3 | 2,7 | 3,1 | 3,2 | 3,3 | x | 2,3 | 2,0 | 2,3 | 2,7 | 3,9 | 3,3 | 3,4 |
| mai | 2,8 | 2,3 | 2,8 | 3,2 | 3,3 | 3,3 | x | 2,4 | 2,0 | 2,3 | 2,7 | 3,7 | 3,4 | 3,7 |
| iun. | 2,8 | 2,3 | 2,7 | 3,1 | 3,2 | 3,3 | x | 2,4 | 2,1 | 2,2 | 2,6 | 3,4 | 3,3 | 3,6 |

Legendă: <=1L=pentru operațiuni sub 1 lună, 1-3L=pentru operațiuni între 1-3 luni, 3-6L=pentru operațiuni între 3-6 luni, 6-12L=pentru operațiuni între 6-12 luni, 1-5A=pentru operațiuni între 1-5 ani, >5A=pentru operațiuni peste 5 ani; total=rata medie a dobânzii

Notă: Începând cu luna mai 2003, ratele dobânzilor se calculează conform Normei BNR nr.2/21.02.2003.

8. RATELE MEDII ALE DOBÂNZILOR PRACTICATE DE INSTITUȚIILE DE CREDIT**pentru activele bilanțiere curente în dolari SUA**

- procente pe an -

| | sector bancar | | | | | | | sector guvernamental | | | | | | |
|-----------|-----------------|------|------|------|-------|------|-----|----------------------|------|------|------|-------|------|-----|
| | total | <=1L | 1-3L | 3-6L | 6-12L | 1-5A | >5A | total | <=1L | 1-3L | 3-6L | 6-12L | 1-5A | >5A |
| 2004 iun. | 0,9 | 0,8 | 2,0 | 2,6 | 3,8 | 4,7 | 1,8 | 4,6 | 6,7 | x | x | 3,9 | 4,7 | 3,9 |
| iul. | 0,9 | 0,9 | 2,1 | 2,7 | 3,9 | 4,9 | 2,2 | 4,9 | 18,4 | x | x | 3,8 | 5,1 | 4,1 |
| aug. | 1,0 | 0,9 | 2,2 | 3,0 | 3,9 | 4,9 | 2,5 | 4,8 | 18,8 | x | x | 3,6 | 5,0 | 3,8 |
| sep. | 0,9 | 0,9 | 2,5 | 3,4 | 3,3 | 4,9 | 2,4 | 4,9 | 18,0 | x | 3,5 | 3,5 | 5,1 | 4,3 |
| oct. | 0,9 | 0,9 | 2,9 | 3,7 | 3,5 | 3,9 | 2,5 | 5,0 | 4,5 | x | 3,6 | 3,6 | 5,2 | 4,3 |
| nov. | 0,9 | 0,9 | 3,0 | 3,5 | 3,9 | 3,7 | 2,4 | 5,0 | 18,2 | x | x | 4,1 | 5,1 | 4,3 |
| dec. | 1,0 | 0,9 | 3,7 | 3,6 | 4,0 | 4,1 | 2,5 | 5,3 | 18,2 | x | 6,6 | 4,1 | 5,4 | 4,5 |
| 2005 ian. | 1,2 | 1,1 | 3,6 | 3,6 | 4,5 | 4,2 | 3,1 | 5,7 | 18,1 | x | 7,0 | 4,5 | 5,9 | 4,9 |
| feb. | 1,0 | 1,0 | 3,5 | 3,3 | 4,2 | 8,6 | 3,2 | 5,2 | 16,1 | x | 7,0 | 4,4 | 5,4 | 4,3 |
| mar. | 1,3 | 1,2 | 3,4 | 3,8 | 4,8 | 8,9 | 3,5 | 5,7 | 6,6 | x | 7,7 | 4,5 | 5,9 | 4,8 |
| apr. | 1,2 | 1,1 | 2,9 | 3,9 | 4,9 | 7,8 | 3,4 | 5,4 | 4,5 | x | x | 4,7 | 5,7 | 4,7 |
| mai | 1,3 | 1,1 | 3,0 | 4,1 | 5,0 | 7,9 | 3,5 | 5,5 | 4,7 | x | x | 4,9 | 6,0 | 5,2 |
| iun. | 1,4 | 1,3 | 3,4 | 3,9 | 4,9 | 8,1 | 3,4 | 5,6 | 7,5 | x | x | 4,8 | 6,1 | 5,3 |
| | persoane fizice | | | | | | | persoane juridice | | | | | | |
| 2004 iun. | 9,0 | 7,3 | 9,9 | 5,6 | 7,8 | 10,1 | 8,8 | 5,6 | 5,3 | 5,1 | 5,7 | 5,1 | 6,0 | 5,9 |
| iul. | 9,5 | 7,5 | 7,9 | 9,5 | 8,2 | 10,4 | 9,3 | 5,8 | 5,5 | 5,5 | 6,0 | 5,3 | 6,1 | 6,1 |
| aug. | 9,5 | 7,5 | 10,1 | 9,9 | 8,6 | 10,4 | 9,2 | 5,9 | 5,7 | 5,5 | 6,2 | 5,3 | 6,1 | 6,1 |
| sep. | 9,5 | 7,3 | 6,5 | 9,5 | 8,5 | 10,4 | 9,3 | 5,8 | 5,3 | 5,8 | 5,6 | 5,4 | 6,1 | 6,1 |
| oct. | 9,7 | 7,7 | 7,6 | 9,5 | 9,4 | 10,8 | 9,4 | 6,0 | 5,6 | 6,0 | 5,9 | 5,5 | 6,5 | 6,3 |
| nov. | 9,6 | 7,8 | 4,9 | 9,4 | 9,2 | 10,7 | 9,3 | 5,9 | 5,7 | 5,0 | 5,8 | 5,4 | 6,3 | 6,3 |
| dec. | 9,7 | 8,1 | 5,1 | 10,4 | 9,3 | 10,9 | 9,4 | 6,2 | 5,9 | 5,4 | 6,0 | 5,7 | 6,5 | 6,7 |
| 2005 ian. | 9,9 | 8,1 | 4,7 | 10,1 | 9,0 | 10,9 | 9,7 | 6,3 | 6,1 | 5,3 | 5,9 | 5,9 | 6,7 | 6,7 |
| feb. | 9,6 | 8,2 | 4,9 | 9,1 | 8,4 | 10,2 | 9,4 | 6,1 | 6,1 | 5,1 | 5,7 | 5,7 | 6,3 | 6,4 |
| mar. | 10,1 | 8,3 | 5,7 | 9,8 | 8,9 | 11,1 | 9,8 | 6,6 | 6,3 | 5,5 | 6,0 | 6,2 | 7,0 | 7,0 |
| apr. | 9,8 | 7,8 | 5,7 | 9,6 | 8,5 | 10,8 | 9,6 | 6,5 | 6,4 | 5,4 | 6,0 | 6,2 | 6,9 | 6,9 |
| mai | 10,0 | 8,6 | 5,8 | 9,6 | 9,0 | 11,0 | 9,7 | 6,9 | 7,0 | 5,6 | 6,4 | 6,5 | 7,2 | 7,0 |
| iun. | 9,8 | 8,4 | 6,3 | 8,6 | 7,4 | 10,8 | 9,6 | 6,8 | 7,1 | 5,4 | 6,1 | 6,3 | 7,0 | 6,9 |

pentru obligațiile bilanțiere în dolari SUA (la termen)

- procente pe an -

| | sector bancar | | | | | | | sector guvernamental | | | | | | |
|-----------|-----------------|------|------|------|-------|------|-----|----------------------|------|------|------|-------|------|-----|
| | total | <=1L | 1-3L | 3-6L | 6-12L | 1-5A | >5A | total | <=1L | 1-3L | 3-6L | 6-12L | 1-5A | >5A |
| 2004 iun. | 2,5 | 1,7 | 1,5 | 1,8 | 2,0 | 2,8 | 3,3 | 1,9 | 1,4 | 2,5 | x | x | 1,9 | x |
| iul. | 2,6 | 1,9 | 1,6 | 1,8 | 2,0 | 2,9 | 3,6 | 2,1 | 1,1 | 2,6 | x | x | 1,9 | x |
| aug. | 2,7 | 2,0 | 1,6 | 2,2 | 2,3 | 3,0 | 3,6 | 2,1 | 1,0 | 2,6 | x | x | 1,9 | x |
| sep. | 2,8 | 2,0 | 1,8 | 2,3 | 2,3 | 3,2 | 3,6 | 2,3 | 1,1 | x | x | x | x | 2,6 |
| oct. | 3,0 | 2,5 | 2,0 | 2,5 | 2,4 | 3,3 | 3,8 | 2,3 | 1,4 | x | x | x | x | 2,6 |
| nov. | 3,1 | 2,6 | 2,1 | 2,4 | 2,4 | 3,4 | 3,8 | 2,6 | 1,3 | 2,5 | x | x | x | 2,6 |
| dec. | 3,5 | 2,6 | 2,6 | 2,5 | 2,6 | 3,8 | 4,3 | 2,7 | 1,6 | 2,6 | x | x | x | 2,7 |
| 2005 ian. | 3,6 | 2,6 | 2,8 | 2,6 | 2,8 | 3,9 | 4,5 | 2,8 | 3,3 | 2,5 | 2,6 | 3,1 | 3,9 | 2,7 |
| feb. | 3,5 | 2,6 | 2,6 | 2,5 | 2,8 | 3,9 | 4,1 | 2,6 | 2,9 | 2,3 | 2,3 | 2,8 | 3,5 | 2,6 |
| mar. | 3,9 | 3,2 | 2,9 | 2,7 | 3,9 | 4,2 | 4,5 | 2,8 | 3,3 | 2,6 | 2,6 | 3,1 | 3,9 | 2,6 |
| apr. | 3,8 | 3,1 | 3,4 | 2,6 | 4,0 | 3,8 | 4,4 | 3,3 | 3,1 | 2,5 | 2,5 | 3,0 | 3,8 | 3,6 |
| mai | 4,0 | 3,3 | 3,5 | 3,3 | 4,4 | 4,0 | 4,7 | 3,5 | 3,2 | 2,4 | 2,7 | 3,1 | 3,9 | 4,1 |
| iun. | 4,1 | 3,3 | 3,3 | 3,8 | 4,5 | 4,0 | 4,6 | 3,3 | 3,1 | 2,2 | 2,7 | 3,7 | 3,8 | 3,7 |
| | persoane fizice | | | | | | | persoane juridice | | | | | | |
| 2004 iun. | 2,1 | 1,5 | 1,9 | 2,3 | 2,8 | 2,6 | x | 1,5 | 1,2 | 1,9 | 2,8 | 2,6 | 3,5 | 1,6 |
| iul. | 2,2 | 1,5 | 1,9 | 2,3 | 2,9 | 2,7 | x | 1,6 | 1,2 | 2,0 | 2,9 | 2,8 | 3,5 | 1,9 |
| aug. | 2,2 | 1,5 | 1,9 | 2,3 | 3,0 | 2,7 | x | 1,7 | 1,2 | 2,1 | 2,9 | 2,8 | 3,4 | 2,6 |
| sep. | 2,1 | 1,5 | 2,0 | 2,4 | 2,9 | 2,7 | x | 1,6 | 1,2 | 2,1 | 2,5 | 2,6 | 2,9 | 2,5 |
| oct. | 2,2 | 1,5 | 1,9 | 2,4 | 3,0 | 2,8 | 2,4 | 1,8 | 1,4 | 1,9 | 2,5 | 3,1 | 3,0 | 2,6 |
| nov. | 2,1 | 1,5 | 1,9 | 2,4 | 2,9 | 2,7 | 2,3 | 1,8 | 1,4 | 2,1 | 2,2 | 2,9 | 3,6 | 2,5 |
| dec. | 2,2 | 1,6 | 2,0 | 2,5 | 3,0 | 2,7 | 2,1 | 2,0 | 1,6 | 2,2 | 2,2 | 3,0 | 4,0 | 2,6 |
| 2005 ian. | 2,3 | 1,8 | 2,0 | 2,5 | 3,0 | 3,0 | 1,8 | 2,1 | 1,7 | 2,1 | 2,3 | 3,3 | 3,1 | 2,8 |
| feb. | 2,1 | 1,7 | 1,9 | 2,3 | 2,8 | 2,8 | 1,6 | 2,0 | 1,6 | 2,1 | 2,2 | 3,1 | 3,3 | 3,1 |
| mar. | 2,4 | 1,8 | 2,1 | 2,5 | 3,0 | 3,1 | 1,9 | 2,2 | 1,8 | 2,1 | 2,4 | 3,3 | 3,4 | 3,5 |
| apr. | 2,3 | 1,9 | 2,0 | 2,5 | 3,0 | 2,7 | 1,7 | 2,2 | 1,9 | 1,9 | 2,7 | 3,3 | 3,3 | 3,4 |
| mai | 2,5 | 2,0 | 2,2 | 2,7 | 3,1 | 3,7 | 1,9 | 2,4 | 2,2 | 2,0 | 2,7 | 3,6 | 3,6 | 3,5 |
| iun. | 2,5 | 2,0 | 2,1 | 2,7 | 3,1 | 3,2 | 1,8 | 2,4 | 2,1 | 2,1 | 2,4 | 3,8 | 3,5 | 3,4 |

Legendă: <=1L= pentru operațiuni sub 1 lună, 1-3L= pentru operațiuni între 1-3 luni, 3-6L= pentru operațiuni între 3-6 luni, 6-12L= pentru operațiuni între 6-12 luni, 1-5A= pentru operațiuni între 1-5 ani, >5A= pentru operațiuni peste 5 ani; total= rata medie a dobânzii

Notă: Începând cu luna mai 2003, ratele dobânzilor se calculează conform Normei BNR nr. 2/21.02.2003.

8. RATELE MEDII ALE DOBÂNZILOR PRACTICATE DE INSTITUȚIILE DE CREDIT**pentru creditele noi în lei**

- procente pe an -

| | total | <=1L | 1-3L | 3-6L | 6-12L | 1-5A | >5A | total | <=1L | 1-3L | 3-6L | 6-12L | 1-5A | >5A |
|-----------|-----------------|------|------|------|-------|------|------|----------------------|------|------|------|-------|------|------|
| | sector bancar | | | | | | | sector guvernamental | | | | | | |
| 2004 iun. | 21,5 | 21,2 | 20,5 | 25,0 | 24,3 | x | x | 24,9 | 23,2 | x | 25,0 | x | 23,9 | x |
| iul. | 21,0 | 18,7 | 21,0 | 25,7 | 23,1 | x | x | 27,8 | 24,0 | x | x | 28,2 | 24,2 | x |
| aug. | 20,7 | 19,4 | 19,9 | 26,0 | 27,0 | x | x | 26,0 | 23,4 | 26,4 | x | 23,8 | 25,0 | x |
| sep. | 18,7 | 17,4 | 18,5 | 25,0 | 25,1 | x | x | 22,5 | 20,3 | 23,5 | 21,9 | x | 23,4 | x |
| oct. | 21,1 | 19,1 | 18,0 | 25,6 | 26,0 | x | x | 23,5 | 20,5 | 20,7 | x | x | 24,8 | x |
| nov. | 17,5 | 16,7 | 18,2 | 24,1 | x | x | x | 22,1 | x | 25,6 | x | 27,5 | 20,7 | x |
| dec. | 17,4 | 17,0 | 17,6 | 25,0 | 25,5 | x | x | 22,6 | 22,9 | x | x | x | 22,6 | 21,0 |
| 2005 ian. | 25,0 | x | 24,5 | 25,0 | x | x | x | 20,9 | x | 18,8 | 19,6 | 19,6 | 27,1 | x |
| feb. | 19,3 | x | 8,2 | 25,0 | 21,1 | x | x | 18,2 | x | 17,7 | x | x | x | 18,9 |
| mar. | 18,1 | x | 22,1 | 18,1 | 20,8 | x | x | 22,4 | 21,7 | x | 22,7 | 18,6 | x | x |
| apr. | 18,0 | x | 15,6 | 18,0 | 17,9 | x | x | 19,5 | 23,1 | x | x | 19,0 | 19,9 | 22,0 |
| mai | 18,4 | 8,6 | 19,2 | 18,1 | 24,6 | x | x | 17,5 | x | 21,7 | 19,5 | 15,1 | 14,0 | 11,6 |
| iun. | 18,3 | x | 17,2 | 18,1 | 21,8 | x | x | 15,2 | x | 13,3 | 19,4 | 17,0 | 10,6 | 16,7 |
| | persoane fizice | | | | | | | persoane juridice | | | | | | |
| 2004 iun. | 29,8 | 31,8 | 26,9 | 28,7 | 31,5 | 29,7 | 24,9 | 25,3 | 24,5 | 28,5 | 25,5 | 25,2 | 24,4 | 24,3 |
| iul. | 29,3 | 32,2 | 26,8 | 30,4 | 32,1 | 28,9 | 26,5 | 24,8 | 25,1 | 27,8 | 23,9 | 24,1 | 25,6 | 25,6 |
| aug. | 28,9 | 31,4 | 26,8 | 28,6 | 29,9 | 28,6 | 24,0 | 25,0 | 24,5 | 28,2 | 24,3 | 23,9 | 25,2 | 26,0 |
| sep. | 28,6 | 32,2 | 29,0 | 28,1 | 30,2 | 28,4 | 25,7 | 23,6 | 21,9 | 27,2 | 22,9 | 24,3 | 23,6 | 27,2 |
| oct. | 27,2 | 30,2 | 25,7 | 26,5 | 29,4 | 26,9 | 26,8 | 23,7 | 23,1 | 26,5 | 23,0 | 23,4 | 23,4 | 23,4 |
| nov. | 27,2 | 31,3 | 23,7 | 29,1 | 28,6 | 27,0 | 22,8 | 23,3 | 22,2 | 26,1 | 22,5 | 23,3 | 24,8 | 24,6 |
| dec. | 26,7 | 29,2 | 25,4 | 27,2 | 27,8 | 26,7 | 23,0 | 23,0 | 22,5 | 23,2 | 23,4 | 22,7 | 22,7 | 27,2 |
| 2005 ian. | 26,8 | 27,9 | 24,2 | 31,3 | 26,4 | 26,9 | 23,9 | 21,5 | 20,0 | 23,5 | 21,8 | 21,7 | 23,1 | 21,1 |
| feb. | 25,2 | 25,3 | 24,1 | 23,5 | 25,0 | 25,2 | 23,5 | 20,0 | 17,2 | 23,5 | 20,6 | 20,8 | 19,9 | 19,3 |
| mar. | 22,3 | 24,7 | 21,6 | 24,2 | 24,5 | 22,7 | 17,8 | 19,6 | 15,4 | 22,2 | 20,8 | 21,2 | 21,4 | 23,2 |
| apr. | 20,9 | 22,9 | 20,6 | 24,7 | 22,8 | 22,2 | 17,8 | 18,5 | 14,3 | 22,1 | 20,0 | 19,4 | 18,8 | 17,0 |
| mai | 18,8 | 22,3 | 20,8 | 23,2 | 21,7 | 20,1 | 16,3 | 17,0 | 13,3 | 20,4 | 20,2 | 16,7 | 20,0 | 17,4 |
| iun. | 18,8 | 21,9 | 22,0 | 22,9 | 20,9 | 19,8 | 16,9 | 15,8 | 13,5 | 20,1 | 17,6 | 15,5 | 17,2 | 17,2 |

pentru depozitele noi în lei (la termen)

- procente pe an -

| | total | <=1L | 1-3L | 3-6L | 6-12L | 1-5A | >5A | total | <=1L | 1-3L | 3-6L | 6-12L | 1-5A | >5A |
|-----------|-----------------|------|------|------|-------|------|-----|----------------------|------|------|------|-------|------|-----|
| | sector bancar | | | | | | | sector guvernamental | | | | | | |
| 2004 iun. | 20,0 | 20,0 | 19,8 | x | x | x | x | 15,1 | 15,2 | 15,0 | 15,7 | 15,5 | x | x |
| iul. | 18,7 | 18,6 | 20,0 | x | x | x | x | 14,9 | 15,2 | 15,0 | 14,3 | x | x | x |
| aug. | 18,9 | 18,9 | 19,4 | 19,7 | x | x | x | 15,2 | 15,2 | 15,0 | x | x | x | x |
| sep. | 18,0 | 18,0 | 16,5 | 18,0 | x | x | x | 13,8 | 13,7 | 14,1 | 17,8 | x | x | x |
| oct. | 18,7 | 18,7 | 18,3 | x | x | x | x | 13,5 | 13,5 | 14,1 | x | x | x | x |
| nov. | 17,6 | 17,6 | 17,9 | x | x | x | x | 13,6 | 13,5 | 14,0 | x | x | x | x |
| dec. | 17,8 | 17,8 | 17,4 | 15,5 | x | x | x | 13,2 | 13,1 | 13,9 | x | 5,5 | x | x |
| 2005 ian. | 14,2 | 14,2 | 15,8 | x | x | x | x | 13,1 | 12,8 | 13,1 | 15,0 | x | x | x |
| feb. | 9,0 | 8,8 | 9,7 | x | x | x | x | 10,7 | 11,0 | 9,2 | x | x | 14,6 | x |
| mar. | 6,5 | 6,2 | 7,4 | x | x | x | x | 7,9 | 6,9 | 7,5 | 13,0 | 10,4 | x | x |
| apr. | 6,3 | 6,2 | 6,3 | x | x | x | x | 7,4 | 5,5 | 7,7 | 7,5 | 9,2 | x | x |
| mai | 7,7 | 7,6 | 8,0 | x | x | x | x | 6,5 | 5,8 | 7,8 | 7,8 | x | x | x |
| iun. | 7,4 | 7,4 | 7,3 | x | x | x | x | 6,8 | 6,1 | 7,4 | 7,4 | x | x | x |
| | persoane fizice | | | | | | | persoane juridice | | | | | | |
| 2004 iun. | 14,2 | 14,9 | 15,1 | 16,2 | 12,4 | 16,0 | 3,0 | 14,0 | 13,8 | 15,4 | 16,5 | 15,5 | 17,0 | x |
| iul. | 14,3 | 14,9 | 15,4 | 16,8 | 12,5 | 15,5 | 3,0 | 14,0 | 13,7 | 15,7 | 16,6 | 15,6 | 16,4 | x |
| aug. | 14,3 | 14,8 | 15,3 | 16,6 | 12,5 | 16,0 | 3,0 | 13,8 | 13,6 | 15,4 | 16,7 | 15,5 | 17,4 | x |
| sep. | 13,9 | 14,4 | 14,5 | 15,7 | 12,4 | 15,7 | 3,0 | 13,2 | 13,0 | 14,7 | 15,7 | 14,8 | 11,3 | x |
| oct. | 13,9 | 14,3 | 14,7 | 16,3 | 12,4 | 15,6 | 3,0 | 13,7 | 13,5 | 15,1 | 16,2 | 14,3 | 16,3 | x |
| nov. | 13,8 | 14,0 | 14,4 | 15,6 | 12,4 | 17,1 | 3,0 | 13,2 | 13,0 | 14,4 | 15,5 | 14,8 | 13,9 | x |
| dec. | 14,0 | 14,2 | 14,6 | 15,6 | 12,6 | 15,9 | 3,1 | 13,5 | 13,3 | 14,7 | 14,8 | 14,7 | 15,9 | x |
| 2005 ian. | 12,9 | 13,3 | 14,1 | 15,3 | 10,9 | 15,5 | 3,1 | 12,0 | 11,7 | 13,8 | 12,9 | 13,7 | 14,3 | x |
| feb. | 10,8 | 10,6 | 12,0 | 12,7 | 10,5 | 12,3 | 2,8 | 9,2 | 8,9 | 10,6 | 10,4 | 10,1 | 12,6 | x |
| mar. | 10,3 | 10,4 | 11,3 | 12,6 | 9,2 | 10,3 | 3,1 | 8,0 | 7,5 | 9,7 | 12,1 | 10,8 | 7,8 | x |
| apr. | 7,9 | 7,8 | 8,8 | 10,0 | 7,7 | 9,4 | 3,0 | 6,5 | 6,2 | 7,6 | 10,1 | 8,8 | 7,4 | x |
| mai | 7,1 | 7,1 | 7,6 | 9,0 | 6,7 | 7,9 | 3,0 | 6,3 | 6,2 | 7,0 | 8,1 | 8,3 | 13,1 | x |
| iun. | 6,9 | 6,9 | 7,4 | 8,4 | 6,4 | 8,0 | 3,0 | 6,1 | 6,0 | 6,8 | 8,0 | 8,1 | 6,7 | x |

Legendă: <=1L= pentru operațiuni sub 1 lună, 1-3L= pentru operațiuni între 1-3 luni, 3-6L= pentru operațiuni între 3-6 luni, 6-12L= pentru operațiuni între 6-12 luni, 1-5A= pentru operațiuni între 1-5 ani, >5A= pentru operațiuni peste 5 ani; total= rata medie a dobânzii

Notă: Începând cu luna mai 2003, ratele dobânzilor se calculează conform Normei BNR nr. 2/21.02.2003.

8. RATELE MEDII ALE DOBÂNZILOR PRACTICATE DE INSTITUȚIILE DE CREDIT

pentru creditele noi în euro

- procente pe an -

| | total | <=1L | 1-3L | 3-6L | 6-12L | 1-5A | >5A | total | <=1L | 1-3L | 3-6L | 6-12L | 1-5A | >5A |
|-----------|-----------------|------|------|------|-------|------|-----|----------------------|------|------|------|-------|------|-----|
| | sector bancar | | | | | | | sector guvernamental | | | | | | |
| 2004 iun. | 2,1 | 2,1 | x | 2,1 | x | x | x | 4,7 | 4,5 | x | x | x | 5,2 | 4,6 |
| iul. | 2,6 | 2,5 | 2,6 | x | x | 5,8 | x | 4,7 | x | x | x | x | 4,1 | 4,7 |
| aug. | 2,8 | 2,4 | 2,5 | 3,3 | 2,4 | 5,8 | x | 6,1 | x | x | x | 4,7 | 4,9 | 6,1 |
| sep. | 2,8 | 2,0 | 2,7 | x | x | 6,0 | x | x | x | x | x | x | x | x |
| oct. | 3,6 | 4,2 | 3,3 | x | 3,2 | 5,8 | x | 4,7 | x | x | x | x | 4,7 | x |
| nov. | 2,7 | 2,1 | 3,0 | x | 4,1 | 6,0 | x | 4,1 | x | x | x | x | 4,1 | x |
| dec. | 2,9 | 2,2 | 3,2 | x | x | 5,9 | x | 3,9 | x | x | x | x | 3,8 | 4,3 |
| 2005 ian. | 2,8 | 2,1 | x | x | 6,5 | 5,9 | x | x | x | x | x | x | x | x |
| feb. | 2,0 | 1,9 | 3,9 | 3,1 | 3,5 | 4,6 | x | 6,5 | x | x | x | x | x | 6,5 |
| mar. | 2,1 | x | 2,1 | x | x | 5,9 | x | 4,3 | x | x | x | x | 4,3 | 4,3 |
| apr. | 2,0 | 2,0 | x | x | x | x | x | 4,1 | x | x | x | x | 4,1 | 4,1 |
| mai | 2,4 | x | x | x | 2,4 | x | x | 3,6 | x | x | x | x | x | 3,6 |
| iun. | 3,3 | x | x | 3,0 | x | 6,0 | x | x | x | x | x | x | x | x |
| | persoane fizice | | | | | | | persoane juridice | | | | | | |
| 2004 iun. | 9,7 | 7,7 | 9,3 | 9,9 | 7,5 | 10,7 | 9,0 | 6,2 | 4,7 | 5,7 | 6,7 | 6,2 | 8,1 | 9,3 |
| iul. | 9,8 | 7,7 | 6,7 | 6,2 | 8,5 | 10,4 | 9,1 | 6,4 | 5,0 | 6,3 | 6,3 | 6,6 | 8,2 | 6,9 |
| aug. | 9,9 | 7,7 | 10,3 | 10,5 | 9,2 | 10,6 | 9,3 | 6,3 | 5,1 | 6,3 | 7,4 | 5,9 | 7,8 | 6,8 |
| sep. | 10,5 | 7,8 | 7,0 | 9,3 | 9,4 | 11,9 | 9,4 | 5,9 | 5,0 | 6,4 | 6,1 | 5,6 | 7,8 | 7,8 |
| oct. | 10,0 | 8,4 | 9,8 | 9,6 | 9,0 | 11,2 | 9,2 | 6,1 | 4,7 | 6,4 | 6,8 | 5,7 | 7,9 | 7,0 |
| nov. | 10,2 | 8,1 | 11,0 | 6,7 | 9,1 | 11,5 | 9,5 | 6,5 | 6,0 | 6,2 | 6,1 | 6,4 | 7,8 | 8,8 |
| dec. | 9,9 | 8,6 | 10,6 | 5,8 | 8,7 | 10,7 | 9,5 | 6,3 | 5,2 | 6,4 | 5,9 | 6,2 | 7,6 | 7,5 |
| 2005 ian. | 9,7 | 8,7 | 10,6 | 6,0 | 10,3 | 10,3 | 9,3 | 6,2 | 4,5 | 5,4 | 6,7 | 7,3 | 7,6 | 9,8 |
| feb. | 9,6 | 7,8 | 5,5 | 6,8 | 6,7 | 10,1 | 9,4 | 5,8 | 4,9 | 4,9 | 5,8 | 5,7 | 7,6 | 8,2 |
| mar. | 9,6 | 9,2 | 5,6 | 9,3 | 8,6 | 10,1 | 9,3 | 5,9 | 4,5 | 5,5 | 7,4 | 6,3 | 7,8 | 8,3 |
| apr. | 9,4 | 8,6 | 8,8 | 7,6 | 9,0 | 9,8 | 9,1 | 5,6 | 4,5 | 5,7 | 6,5 | 5,8 | 6,7 | 7,3 |
| mai | 9,4 | 7,6 | x | 6,3 | 6,8 | 9,5 | 9,5 | 5,5 | 4,5 | 5,0 | 6,0 | 6,1 | 7,1 | 6,1 |
| iun. | 9,3 | 7,2 | 9,7 | 5,6 | 8,9 | 9,5 | 9,4 | 5,7 | 4,9 | 4,9 | 6,4 | 5,8 | 7,2 | 7,3 |

pentru depozitele noi în euro (la termen)

- procente pe an -

| | total | <=1L | 1-3L | 3-6L | 6-12L | 1-5A | >5A | total | <=1L | 1-3L | 3-6L | 6-12L | 1-5A | >5A |
|-----------|-----------------|------|------|------|-------|------|-----|----------------------|------|------|------|-------|------|-----|
| | sector bancar | | | | | | | sector guvernamental | | | | | | |
| 2004 iun. | 2,4 | 2,4 | 2,4 | 2,3 | x | 2,3 | x | 1,4 | 1,4 | 1,4 | 1,5 | x | x | x |
| iul. | 2,6 | 2,5 | 2,4 | 2,8 | 2,4 | 3,2 | x | 1,4 | 1,4 | 1,4 | 1,5 | x | x | x |
| aug. | 2,9 | 2,5 | 2,4 | 3,0 | 3,1 | 3,3 | x | 1,4 | 1,4 | 1,4 | x | x | x | x |
| sep. | 2,4 | 2,4 | 2,4 | x | 3,6 | 2,1 | x | 1,2 | 1,2 | 1,2 | x | x | x | x |
| oct. | 2,5 | 2,6 | 2,8 | x | 2,4 | 2,0 | 2,3 | 1,4 | 1,4 | 1,4 | x | x | x | x |
| nov. | 2,4 | 2,4 | 2,5 | 2,5 | x | 2,1 | 2,5 | 1,4 | 1,4 | 1,3 | 2,6 | x | x | x |
| dec. | 2,7 | 2,4 | 2,7 | 2,6 | 3,0 | 3,3 | 2,5 | 1,5 | 1,4 | 2,0 | 2,6 | x | x | x |
| 2005 ian. | 2,5 | 2,5 | 2,2 | x | x | 2,8 | 2,4 | 1,3 | 1,3 | 1,4 | x | x | x | x |
| feb. | 2,4 | 2,3 | 2,8 | 2,1 | x | 2,5 | 2,7 | 1,3 | 1,3 | 1,5 | 2,1 | x | x | x |
| mar. | 2,9 | 2,6 | 2,7 | 3,1 | x | x | 4,1 | 1,5 | 1,5 | 1,5 | 2,3 | 3,6 | x | x |
| apr. | 2,5 | 2,4 | 2,8 | x | x | 2,6 | x | 1,6 | 1,6 | 1,4 | x | x | x | x |
| mai | 2,5 | 2,5 | 2,5 | x | x | x | x | 1,5 | 1,5 | 1,5 | x | x | x | x |
| iun. | 2,4 | 2,4 | 2,8 | 2,4 | x | 2,2 | 3,7 | 1,4 | 1,5 | 1,3 | 1,4 | x | x | x |
| | persoane fizice | | | | | | | persoane juridice | | | | | | |
| 2004 iun. | 2,5 | 2,3 | 2,7 | 3,0 | 2,5 | 3,4 | x | 1,8 | 1,7 | 2,6 | 2,7 | 3,1 | 3,9 | x |
| iul. | 2,6 | 2,3 | 2,7 | 3,1 | 2,7 | 3,8 | x | 1,9 | 1,7 | 2,7 | 3,7 | 3,1 | 3,3 | 2,4 |
| aug. | 2,6 | 2,3 | 2,8 | 3,1 | 2,8 | 3,7 | x | 1,9 | 1,8 | 2,7 | 2,9 | 3,3 | 3,1 | x |
| sep. | 2,5 | 2,3 | 2,7 | 3,2 | 2,6 | 3,6 | x | 1,9 | 1,8 | 2,4 | 3,5 | 4,6 | 3,0 | x |
| oct. | 2,5 | 2,3 | 2,8 | 3,3 | 2,5 | 3,5 | x | 1,9 | 1,8 | 2,9 | 2,6 | 3,5 | 1,9 | x |
| nov. | 2,5 | 2,2 | 2,7 | 2,9 | 2,5 | 3,3 | x | 1,9 | 1,7 | 2,4 | 2,6 | 3,0 | 2,3 | x |
| dec. | 2,5 | 2,3 | 2,7 | 3,1 | 2,5 | 3,2 | x | 2,0 | 1,8 | 2,1 | 2,6 | 2,6 | 3,0 | x |
| 2005 ian. | 2,5 | 2,3 | 2,7 | 3,2 | 2,5 | 3,5 | x | 2,0 | 2,0 | 2,5 | 2,6 | 2,9 | 3,2 | x |
| feb. | 2,3 | 2,1 | 2,6 | 2,9 | 2,1 | 3,3 | x | 1,9 | 1,9 | 1,9 | 3,1 | 3,0 | 2,9 | x |
| mar. | 2,4 | 2,2 | 2,8 | 3,3 | 2,4 | 3,4 | x | 2,1 | 1,9 | 2,2 | 2,6 | 3,8 | 3,1 | x |
| apr. | 2,4 | 2,2 | 2,7 | 3,3 | 2,3 | 3,4 | x | 2,0 | 1,9 | 2,3 | 2,5 | 3,1 | 3,2 | x |
| mai | 2,5 | 2,3 | 2,7 | 3,3 | 2,5 | 3,2 | x | 2,0 | 1,9 | 2,2 | 2,8 | 3,2 | 2,3 | x |
| iun. | 2,4 | 2,2 | 2,7 | 3,2 | 2,4 | 3,2 | x | 2,0 | 2,0 | 2,3 | 2,7 | 2,8 | 3,1 | x |

Legendă: <=1L=pe pentru operațiuni sub 1 lună, 1-3L=pe pentru operațiuni între 1-3 luni, 3-6L=pe pentru operațiuni între 3-6 luni, 6-12L=pe pentru operațiuni între 6-12 luni, 1-5A=pe pentru operațiuni între 1-5 ani, >5A=pe pentru operațiuni peste 5 ani; total=rata medie a dobânzii

Notă: Începând cu luna mai 2003, ratele dobânzilor se calculează conform Normei BNR nr.2/21.02.2003.

8. RATELE MEDII ALE DOBÂNZILOR PRACTICATE DE INSTITUȚIILE DE CREDIT pentru creditele noi în dolari SUA

- procente pe an -

| | sector bancar | | | | | | | sector guvernamental | | | | | | |
|-----------|-----------------|------|------|------|-------|------|-----|----------------------|------|------|------|-------|------|-----|
| | total | <=1L | 1-3L | 3-6L | 6-12L | 1-5A | >5A | total | <=1L | 1-3L | 3-6L | 6-12L | 1-5A | >5A |
| 2004 iun. | 1,7 | 0,8 | 3,0 | 3,3 | 2,9 | x | x | 5,1 | 5,5 | x | x | x | 4,7 | x |
| iul. | 2,8 | 2,0 | 2,9 | 3,6 | 2,9 | x | x | 4,8 | x | x | x | x | 4,8 | x |
| aug. | 2,7 | 2,5 | 2,9 | 3,4 | 2,5 | x | x | x | x | x | x | x | x | x |
| sep. | 3,2 | 2,1 | 2,9 | 3,9 | 3,5 | x | x | 4,1 | x | x | x | x | 4,2 | 4,1 |
| oct. | 3,1 | 2,4 | 2,9 | 3,7 | 5,1 | x | x | 4,2 | x | x | x | x | 4,3 | 4,1 |
| nov. | 3,1 | 1,9 | 3,2 | 3,3 | 5,3 | x | x | 4,7 | x | x | x | 4,7 | x | x |
| dec. | 3,3 | 2,8 | 3,4 | 3,4 | 5,7 | x | x | 4,9 | x | x | 6,6 | x | 5,0 | 4,7 |
| 2005 ian. | 3,3 | 2,6 | 3,7 | 4,3 | 5,8 | x | 3,2 | x | x | x | x | x | x | x |
| feb. | 3,9 | 3,6 | 3,8 | 3,8 | 5,3 | x | x | 4,8 | x | x | x | x | x | 4,8 |
| mar. | 4,1 | 5,0 | 5,1 | 3,7 | x | x | x | x | x | x | x | x | x | x |
| apr. | 4,9 | 5,0 | 5,1 | 4,2 | 5,1 | x | x | 7,7 | x | x | x | 7,7 | x | x |
| mai | 5,0 | x | x | 5,0 | x | x | x | x | x | x | x | x | x | x |
| iun. | 4,7 | 5,1 | 4,5 | 4,8 | 5,6 | x | x | x | x | x | x | x | x | x |
| | persoane fizice | | | | | | | persoane juridice | | | | | | |
| 2004 iun. | 9,2 | 6,2 | 11,3 | 18,7 | 9,9 | 10,6 | 8,8 | 4,7 | 3,2 | 5,5 | 5,7 | 5,3 | 6,4 | 6,1 |
| iul. | 9,3 | 6,1 | 4,8 | 9,6 | 7,3 | 10,0 | 9,2 | 4,5 | 3,2 | 5,9 | 5,4 | 4,9 | 7,7 | 7,4 |
| aug. | 9,5 | 6,7 | 10,2 | 10,3 | 9,1 | 10,6 | 8,8 | 4,9 | 3,8 | 5,4 | 5,2 | 6,3 | 6,7 | 7,0 |
| sep. | 9,5 | 6,2 | 4,7 | 9,3 | 9,1 | 12,0 | 8,8 | 4,3 | 3,4 | 6,2 | 4,3 | 5,7 | 7,8 | 8,6 |
| oct. | 9,6 | 6,7 | 9,0 | 9,8 | 9,4 | 10,9 | 9,2 | 5,0 | 3,9 | 5,5 | 6,2 | 5,6 | 6,7 | 6,3 |
| nov. | 9,2 | 6,9 | 4,1 | 4,6 | 6,0 | 11,6 | 9,4 | 4,8 | 3,9 | 4,5 | 5,6 | 6,6 | 7,2 | 7,1 |
| dec. | 9,5 | 7,6 | 10,9 | 10,5 | 9,9 | 11,2 | 9,0 | 5,2 | 4,7 | 6,2 | 5,5 | 6,0 | 5,0 | 7,7 |
| 2005 ian. | 9,0 | 7,6 | 4,1 | 10,3 | 5,5 | 11,1 | 9,4 | 4,8 | 4,5 | 5,0 | 5,1 | 5,1 | 8,5 | 9,6 |
| feb. | 9,5 | 7,8 | 6,6 | 9,4 | 8,6 | 10,5 | 9,5 | 5,3 | 4,7 | 5,8 | 5,3 | 5,9 | 7,3 | 6,6 |
| mar. | 9,3 | 7,9 | 4,7 | 9,1 | 8,4 | 10,8 | 8,7 | 5,7 | 5,2 | 5,8 | 6,5 | 5,7 | 7,3 | 5,0 |
| apr. | 9,5 | 10,2 | 9,0 | 8,7 | 9,5 | 9,9 | 8,7 | 5,9 | 5,0 | 7,1 | 6,5 | 6,5 | 6,6 | 5,6 |
| mai | 8,8 | 7,3 | x | 4,5 | 6,2 | 10,0 | 9,4 | 5,8 | 5,2 | 5,6 | 7,2 | 6,3 | 8,9 | 7,2 |
| iun. | 8,5 | 6,6 | x | 10,3 | 8,2 | 8,1 | 9,9 | 5,5 | 5,1 | 5,9 | 6,9 | 5,8 | 7,7 | 6,4 |

pentru depozitele noi în dolari SUA (la termen)

- procente pe an -

| | sector bancar | | | | | | | sector guvernamental | | | | | | |
|-----------|-----------------|------|------|------|-------|------|-----|----------------------|------|------|------|-------|------|-----|
| | total | <=1L | 1-3L | 3-6L | 6-12L | 1-5A | >5A | total | <=1L | 1-3L | 3-6L | 6-12L | 1-5A | >5A |
| 2004 iun. | 1,7 | 1,7 | 1,5 | x | x | x | x | 2,2 | 1,4 | 2,5 | x | x | x | x |
| iul. | 2,0 | 2,0 | 1,5 | 2,5 | x | 2,8 | x | 1,0 | 1,0 | x | x | x | x | x |
| aug. | 2,0 | 2,2 | 1,7 | 2,5 | x | 1,8 | x | x | x | x | x | x | x | x |
| sep. | 2,2 | 2,4 | 1,8 | x | 2,3 | x | x | 1,1 | 1,1 | x | x | x | x | x |
| oct. | 2,4 | 2,5 | 2,1 | 2,3 | x | 3,2 | x | x | x | x | x | x | x | x |
| nov. | 2,5 | 2,6 | 2,3 | 2,9 | 2,7 | 3,0 | x | 2,5 | x | 2,5 | x | x | x | x |
| dec. | 3,0 | 2,6 | 2,8 | 2,9 | 2,5 | 3,4 | x | 1,6 | 1,6 | x | x | x | x | x |
| 2005 ian. | 2,8 | 2,6 | 2,8 | 3,2 | 2,5 | 3,1 | x | 2,4 | x | 2,1 | 2,6 | x | x | x |
| feb. | 2,7 | 2,5 | 2,6 | 2,7 | x | 3,5 | x | 2,4 | x | 1,9 | 2,3 | 2,8 | x | x |
| mar. | 3,0 | 3,0 | 3,1 | 3,0 | x | x | x | x | x | x | x | x | x | x |
| apr. | 3,0 | 3,0 | 3,0 | 3,8 | x | x | x | 2,7 | 3,0 | 2,0 | 2,7 | x | x | x |
| mai | 3,4 | 3,3 | 3,2 | 4,0 | 4,5 | x | x | 2,8 | 3,1 | 2,1 | x | x | x | x |
| iun. | 3,3 | 3,2 | 3,5 | x | 3,9 | x | x | 3,7 | 2,7 | x | 3,3 | 3,8 | x | x |
| | persoane fizice | | | | | | | persoane juridice | | | | | | |
| 2004 iun. | 1,7 | 1,5 | 1,9 | 2,4 | 2,4 | 3,0 | x | 1,1 | 1,0 | 1,7 | 2,5 | 2,0 | 1,8 | x |
| iul. | 1,8 | 1,5 | 1,9 | 2,4 | 2,6 | 3,1 | x | 1,1 | 1,0 | 2,2 | 2,0 | 2,4 | 4,0 | x |
| aug. | 1,8 | 1,5 | 2,0 | 2,6 | 2,7 | 2,9 | x | 1,1 | 1,0 | 2,2 | 2,6 | 2,0 | 2,6 | x |
| sep. | 1,8 | 1,5 | 1,9 | 2,4 | 2,5 | 3,0 | x | 1,1 | 1,0 | 1,9 | 2,2 | 2,6 | 3,8 | x |
| oct. | 1,8 | 1,5 | 1,9 | 2,6 | 2,6 | 3,0 | x | 1,3 | 1,2 | 1,7 | 1,7 | 2,2 | 3,8 | x |
| nov. | 1,8 | 1,5 | 1,9 | 2,4 | 2,4 | 3,3 | x | 1,3 | 1,3 | 2,1 | 1,6 | 2,3 | 4,4 | x |
| dec. | 1,9 | 1,6 | 2,0 | 2,5 | 2,5 | 2,0 | x | 1,6 | 1,6 | 2,1 | 2,0 | 2,0 | 3,9 | x |
| 2005 ian. | 1,9 | 1,8 | 2,0 | 2,6 | 2,6 | 3,0 | x | 1,7 | 1,7 | 1,9 | 2,1 | 2,8 | 1,8 | x |
| feb. | 1,8 | 1,7 | 1,9 | 2,5 | 2,3 | 2,8 | x | 1,5 | 1,5 | 2,0 | 2,7 | 2,4 | 1,8 | x |
| mar. | 2,0 | 1,9 | 2,1 | 2,8 | 2,7 | 2,7 | x | 1,8 | 1,8 | 1,7 | 2,0 | 3,2 | 2,1 | x |
| apr. | 2,1 | 1,9 | 2,1 | 2,7 | 2,7 | 2,7 | x | 1,9 | 1,9 | 2,1 | 1,7 | 3,3 | 2,4 | x |
| mai | 2,2 | 2,0 | 2,2 | 2,8 | 2,9 | 3,1 | x | 2,1 | 2,1 | 2,1 | 2,0 | 4,3 | 2,5 | x |
| iun. | 2,1 | 1,9 | 2,2 | 2,8 | 2,8 | 3,0 | x | 2,1 | 2,1 | 2,2 | 2,7 | 3,7 | 2,4 | x |

Legendă: <=1L=pentru operațiuni sub 1 lună, 1-3L=pentru operațiuni între 1-3 luni, 3-6L=pentru operațiuni între 3-6 luni, 6-12L=pentru operațiuni între 6-12 luni, 1-5A=pentru operațiuni între 1-5 ani, >5A=pentru operațiuni peste 5 ani; total=rata medie a dobânzii

Notă: Începând cu luna mai 2003, ratele dobânzilor se calculează conform Normei BNR nr.2/21.02.2003.

9a. OPERAȚIUNILE MONETARE ALE BĂNCII NAȚIONALE A ROMÂNIEI

| Perioada | Rata dobânzii de refe- rință (% p.a.) | Depozite atrase | | | | Certificate de depozit emise de BNR | | | |
|-----------|---|--------------------------------|------------------------------|--------------------------------|------------------------------|-------------------------------------|------------------------------|--------------------------------|------------------------------|
| | | Tranzacții | | Stoc | | Tranzacții | | Stoc | |
| | | medie zilnică (mld. lei) | rata dobânzii (% p.a.) | medie zilnică (mld. lei) | rata dobânzii (% p.a.) | medie zilnică (mld. lei) | rata dobânzii (% p.a.) | medie zilnică (mld. lei) | rata dobânzii (% p.a.) |
| 2004 iun. | 21,25 | 4 007,1 | 20,75 | 85 748,5 | 21,01 | 200,1 | 20,35 | 2 934,4 | 20,35 |
| iul. | 20,75 | 3 902,5 | 20,29 | 91 912,4 | 20,59 | 454,5 | 19,50 | 9 562,9 | 19,89 |
| aug. | 20,29 | 4 197,3 | 19,24 | 89 004,4 | 19,67 | 630,1 | 19,06 | 22 897,7 | 19,50 |
| sep. | 19,24 | 3 940,0 | 18,75 | 84 651,7 | 18,97 | 681,8 | 18,56 | 35 681,8 | 19,08 |
| oct. | 18,75 | 4 256,3 | 18,75 | 92 159,0 | 18,75 | 571,4 | 18,08 | 39 957,7 | 18,76 |
| nov. | 18,75 | 4 344,8 | 17,96 | 88 489,5 | 18,42 | 909,1 | 17,72 | 44 747,8 | 18,25 |
| dec. | 17,96 | 5 097,8 | 17,31 | 97 259,6 | 17,68 | 681,6 | 17,04 | 46 995,9 | 17,72 |
| 2005 ian. | 17,31 | 6 208,8 | 15,69 | 125 422,7 | 16,61 | – | x | 40 027,6 | 17,51 |
| feb. | 15,69 | 7 829,6 | 10,75 | 142 045,3 | 13,22 | 1 250,0 | 10,94 | 38 209,9 | 14,61 |
| mar. | 10,75 | 7 779,6 | 8,45 | 162 478,0 | 9,58 | 1 087,0 | 8,82 | 46 772,4 | 10,81 |
| apr. | 8,45 | 6 430,8 | 7,96 | 154 501,6 | 8,07 | 952,4 | 7,96 | 60 665,8 | 9,54 |
| mai | 7,96 | 6 808,5 | 8,00 | 147 260,1 | 7,99 | – | x | 54 676,6 | 8,88 |
| iun. | 8,00 | 7 588,0 | 8,00 | 160 045,0 | 8,00 | 892,8 | 7,98 | 40 623,8 | 8,13 |

9b. FACILITĂȚILE PERMANENTE ACORDATE
INSTITUȚIILOR DE CREDIT DE CĂTRE BANCA
NAȚIONALĂ A ROMÂNIEI

| Perioada | Credit | | Depozit | |
|-----------|---------------------|---------------------------|---------------------|---------------------------|
| | volum (mld. lei) | rata dobânzii (% p.a.) | volum (mld. lei) | rata dobânzii (% p.a.) |
| 2004 iun. | – | 30,0 | 20,0 | 5,0 |
| iul. | – | 30,0 | 2 577,0 | 5,0 |
| aug. | – | 30,0 | 2 115,0 | 5,0 |
| sep. | – | 30,0 | 45,0 | 5,0 |
| oct. | – | 30,0 | 100,0 | 5,0 |
| nov. | – | 30,0 | 715,0 | 5,0 |
| dec. | – | 30,0 | 100,0 | 5,0 |
| 2005 ian. | – | 25,0 | 87 245,0 | 5,0 |
| feb. | – | 25,0 | 30 915,0 | 5,0 |
| mar. | – | 25,0 | 54 076,0 | 5,0 |
| apr. | 500,0 | 1) 20,0 | 5 077,0 | 2) 4,0 |
| mai | – | 20,0 | 3 560,0 | 4,0 |
| iun. | – | 20,0 | 7 195,0 | 4,0 |

1) Începând cu 22.04.2005; 2) Începând cu 13.04.2005.

9c. REZERVELE MINIME
OBLIGATORII

| Perioada | Rata dobânzii la disponibilități ale băncilor (% p.a.) | | | Ratele rezervelor minime obligatorii (procente) | |
|-----------|--|---------|---------|---|---------|
| | în lei | în USD | în EUR | în lei | în |
| | | | | | valută |
| 2004 iun. | 6,00 | 0,75 | 1,00 | 18,0 | 25,0 |
| iul. | 6,00 | 0,75 | 1,00 | 18,0 | 25,0 |
| aug. | 6,00 | 0,75 | 1,00 | 18,0 | 1) 30,0 |
| sep. | 6,00 | 0,75 | 1,00 | 18,0 | 30,0 |
| oct. | 6,00 | 0,75 | 1,00 | 18,0 | 30,0 |
| nov. | 6,00 | 0,75 | 1,00 | 18,0 | 30,0 |
| dec. | 6,00 | 0,75 | 1,00 | 18,0 | 30,0 |
| 2005 ian. | 1) 4,00 | 1) 0,80 | 1,00 | 18,0 | 30,0 |
| feb. | 4,00 | 0,80 | 1,00 | 18,0 | 30,0 |
| mar. | 4,00 | 0,80 | 1,00 | 18,0 | 30,0 |
| apr. | 1) 2,00 | 0,80 | 1) 0,70 | 18,0 | 30,0 |
| mai | 2,00 | 0,80 | 0,70 | 18,0 | 30,0 |
| iun. | 2,00 | 0,80 | 0,70 | 18,0 | 30,0 |

1) Începând cu perioada de aplicare: 24 luna curentă - 23 luna următoare.

10. BILANȚUL MONETAR AL BĂNCII NAȚIONALE A ROMÂNIEI

- milioane lei; sfârșitul perioadei -

| Perioada | TOTAL ACTIV | ACTIVE EXTERNE | | | | | | | Titluri de valoare *) | Disponibil DST la FMI |
|-----------|----------------|----------------|------------|---------------------|------------------------------------|----------------------|-------------------------|--|--------------------------|--------------------------|
| | | Total | Aur | Valute convertibile | | | | | | |
| | | | | Total | Valute efective și cecuri | Disponibil la BRI | Disponibil la FED *) | Depozite și disponibil la alte bănci străine | | |
| 2000 | 148 563 426 | 87 877 393 | 23 848 598 | 12 806 958 | 852 | 2 434 566 | 2 727 129 | 7 644 411 | 51 196 486 | 25 351 |
| 2001 | 219 687 864 | 153 599 643 | 29 661 474 | 21 506 474 | 3 232 | 4 006 007 | 12 572 738 | 4 924 497 | 102 216 771 | 214 924 |
| 2002 | 309 254 535 | 293 825 190 | 39 534 971 | 23 796 860 | 1 344 | 4 768 238 | 10 441 | 19 016 837 | 181 338 707 | 76 428 |
| 2003 | 371 843 284 | 360 434 413 | 45 967 559 | 24 470 204 | 478 | 4 753 902 | 23 861 | 19 691 963 | 237 585 131 | 9 001 |
| 2004 | 529 082 331 | 516 799 024 | 43 013 917 | 78 359 224 | 650 | 1 810 436 | 23 999 | 76 524 139 | 346 476 969 | 16 249 |
| 2004 iun. | 424 866 160 | 413 817 852 | 45 962 089 | 64 093 835 | 349 | 11 196 655 | 27 410 | 52 869 421 | 250 509 425 | 18 351 |
| iul. | 462 037 222 | 450 442 328 | 45 960 310 | 80 155 409 | 645 | 15 022 171 | 28 603 | 65 103 990 | 270 914 407 | 150 515 |
| aug. | 490 409 372 | 478 639 458 | 45 954 986 | 74 239 945 | 610 | 13 275 280 | 26 008 | 60 938 046 | 305 179 693 | 12 488 |
| sep. | 510 877 914 | 496 464 174 | 45 953 741 | 66 102 201 | 727 | 9 980 743 | 26 620 | 56 094 111 | 331 163 222 | 12 342 |
| oct. | 517 499 891 | 502 194 135 | 45 953 383 | 65 732 865 | 464 | 8 200 239 | 26 397 | 57 505 765 | 337 158 885 | 156 179 |
| nov. | 513 584 644 | 476 954 548 | 45 945 832 | 57 041 916 | 1 208 | 3 986 286 | 22 599 | 53 031 823 | 320 891 281 | 16 026 |
| dec. | 529 082 331 | 516 799 024 | 43 013 917 | 78 359 224 | 650 | 1 810 436 | 23 999 | 76 524 139 | 346 476 969 | 16 249 |
| 2005 ian. | 534 447 530 | 508 556 896 | 41 367 276 | 90 004 637 | 424 | 7 343 043 | 22 965 | 82 638 204 | 328 145 345 | 147 073 |
| feb. | 560 178 273 | 523 171 929 | 40 506 028 | 114 951 127 | 647 | 1 231 135 | 20 745 | 113 698 600 | 318 855 609 | 27 545 |
| mar. | 579 821 594 | 547 983 095 | 41 060 035 | 100 644 933 | 865 | 15 858 527 | 24 327 | 84 761 214 | 357 382 955 | 28 033 |
| apr. | 584 370 614 | 550 494 002 | 40 880 464 | 99 186 480 | 661 | 20 397 665 | 21 461 | 78 766 693 | 364 260 528 | 133 682 |
| mai | 592 502 390 | 563 947 588 | 41 167 563 | 114 618 369 | 1 095 | 23 736 368 | 25 486 | 90 855 420 | 362 064 662 | 21 744 |
| iun. | 609 170 391 | 582 779 784 | 43 862 600 | 126 483 036 | 744 | 29 745 135 | 24 317 | 96 712 840 | 365 844 653 | 165 881 |

*) Începând cu ianuarie 2002, a avut loc reclasificarea disponibilităților la FED.

(continuare)

- milioane lei; sfârșitul perioadei -

| Perioada | ACTIVE EXTERNE (continuare) | | | | | | | ACTIVE INTERNE | |
|-----------|------------------------------------|------------|---------|---------|--------|---------|--------|----------------|--------|
| | Participații externe (subscripții) | | | | | | | Total | Casa |
| | Total | FMI | BIRD | BRI | CFI | BERD | MIGA | | |
| 2000 | x | x | x | x | x | x | x | 60 686 033 | 44 147 |
| 2001 | x | x | x | x | x | x | x | 66 088 221 | 54 879 |
| 2002 | 49 078 224 | 46 919 405 | 878 510 | 325 200 | 89 144 | 798 669 | 67 296 | 15 429 345 | 52 581 |
| 2003 | 52 402 518 | 49 898 044 | 987 696 | 483 760 | 86 735 | 880 805 | 65 478 | 11 408 871 | 45 296 |
| 2004 | 48 932 665 | 46 504 489 | 976 933 | 452 220 | 77 347 | 863 285 | 58 391 | 12 283 307 | 45 668 |
| 2004 iun. | 53 234 152 | 50 651 209 | 990 375 | 489 930 | 89 072 | 946 324 | 67 242 | 11 048 308 | 46 020 |
| iul. | 53 261 687 | 50 651 209 | 992 300 | 497 520 | 90 751 | 961 398 | 68 509 | 11 594 894 | 49 669 |
| aug. | 53 252 346 | 50 651 209 | 991 678 | 494 230 | 90 208 | 956 921 | 68 100 | 11 769 914 | 46 877 |
| sep. | 53 232 668 | 50 651 209 | 989 969 | 486 870 | 88 718 | 948 927 | 66 975 | 14 413 740 | 47 308 |
| oct. | 53 192 823 | 50 651 209 | 986 055 | 480 920 | 85 304 | 924 938 | 64 397 | 15 305 756 | 49 313 |
| nov. | 53 059 493 | 50 651 209 | 976 768 | 444 700 | 77 204 | 851 330 | 58 282 | 36 630 096 | 47 040 |
| dec. | 48 932 665 | 46 504 489 | 976 933 | 452 220 | 77 347 | 863 285 | 58 391 | 12 283 307 | 45 668 |
| 2005 ian. | 48 892 566 | 46 504 489 | 976 286 | 437 610 | 76 783 | 839 433 | 57 965 | 25 890 634 | 48 581 |
| feb. | 48 831 620 | 46 504 489 | 972 070 | 420 896 | 73 106 | 805 870 | 55 189 | 37 006 344 | 52 219 |
| mar. | 48 867 139 | 46 504 489 | 974 987 | 429 160 | 75 650 | 825 744 | 57 109 | 31 838 499 | 47 417 |
| apr. | 46 032 848 | 43 644 590 | 973 467 | 423 900 | 74 324 | 860 458 | 56 109 | 33 876 612 | 50 661 |
| mai | 46 075 250 | 43 644 590 | 977 577 | 433 200 | 77 909 | 883 159 | 58 815 | 28 554 802 | 54 402 |
| iun. | 46 423 614 | 43 644 590 | 979 447 | 768 334 | 79 540 | 891 657 | 60 046 | 26 390 607 | 52 164 |

10. BILANȚUL MONETAR AL BĂNCII NAȚIONALE A ROMÂNIEI

(continuare)

- milioane lei; sfârșitul perioadei -

| Perioada | ACTIVE INTERNE (continuare) | | | | | | | | | | | | |
|-----------|------------------------------------|------------|-----------|-----------------------------|-----------|------------|-----------------------------|--------------|--------------|---------------|---------------|---------|--------|
| | Participații externe (subscripții) | | | | | | | | | | | | |
| | Total | FMI | | | BIRD | | | BRI (lei) | CFI (lei) | BERD (lei) | MIGA (lei) | | |
| Total | | Aur | DST | Valute conver- tibile | Lei | Total | Valute conver- tibile | | | | | Lei | |
| 2000 | 28 610 495 | 27 248 922 | 1 105 864 | 4 419 633 | 923 045 | 20 800 380 | 500 280 | 117 856 | 382 424 | 251 675 | 68 989 | 509 492 | 31 137 |
| 2001 | 42 674 754 | 40 872 032 | 1 657 199 | 6 623 067 | 1 421 230 | 31 170 536 | 666 899 | 278 296 | 388 603 | 306 726 | 84 080 | 681 544 | 63 473 |
| 2002 | x | x | x | x | x | x | x | x | x | x | x | x | x |
| 2003 | x | x | x | x | x | x | x | x | x | x | x | x | x |
| 2004 | x | x | x | x | x | x | x | x | x | x | x | x | x |
| 2004 iun. | x | x | x | x | x | x | x | x | x | x | x | x | x |
| iul. | x | x | x | x | x | x | x | x | x | x | x | x | x |
| aug. | x | x | x | x | x | x | x | x | x | x | x | x | x |
| sep. | x | x | x | x | x | x | x | x | x | x | x | x | x |
| oct. | x | x | x | x | x | x | x | x | x | x | x | x | x |
| nov. | x | x | x | x | x | x | x | x | x | x | x | x | x |
| dec. | x | x | x | x | x | x | x | x | x | x | x | x | x |
| 2005 ian. | x | x | x | x | x | x | x | x | x | x | x | x | x |
| feb. | x | x | x | x | x | x | x | x | x | x | x | x | x |
| mar. | x | x | x | x | x | x | x | x | x | x | x | x | x |
| apr. | x | x | x | x | x | x | x | x | x | x | x | x | x |
| mai | x | x | x | x | x | x | x | x | x | x | x | x | x |
| iun. | x | x | x | x | x | x | x | x | x | x | x | x | x |

(continuare)

- milioane lei; sfârșitul perioadei -

| Perioada | ACTIVE INTERNE (continuare) | | | | | | | | |
|-----------|-----------------------------|-------------------------------|-----------------------------------|-----------------------------|-------------|-----------------------------|---|--|-------------------|
| | Credite guvernamentale | | | Active inter- bancare | Alte active | | | | |
| | Total | Bonuri de tezaur în lei | Alte titluri de stat în lei | | Total | Alte metale prețioase | Dobânzi și comisioane de încasat | Diferențe nefavorabile nete din reevaluarea activelor și pasivelor în valută | Diverse active |
| 2000 | 16 176 131 | - | 16 176 131 | 2 296 000 | 13 559 260 | 333 869 | 3 019 765 | - | 10 205 626 |
| 2001 | 8 414 865 | 1 657 090 | 6 757 775 | 1 147 815 | 13 795 908 | 332 734 | 2 014 695 | 137 146 | 11 311 333 |
| 2002 | 2 347 514 | - | 2 347 514 | - | 13 029 250 | 410 614 | 1 693 711 | - | 10 924 925 |
| 2003 | 5 204 | - | 5 204 | - | 11 358 371 | 118 166 | 2 365 703 | - | 8 874 502 |
| 2004 | - | - | - | - | 12 237 639 | 110 474 | 5 685 578 | - | 6 441 587 |
| 2004 iun. | 6 434 | - | 6 434 | - | 10 995 854 | 111 139 | 3 736 161 | 465 975 | 6 682 579 |
| iul. | 6 434 | - | 6 434 | - | 11 538 791 | 111 138 | 4 077 837 | 333 267 | 7 016 549 |
| aug. | 6 434 | - | 6 434 | - | 11 716 603 | 111 098 | 3 965 263 | 332 148 | 7 308 094 |
| sep. | - | - | - | - | 14 366 432 | 110 728 | 4 644 085 | 331 891 | 9 279 728 |
| oct. | - | - | - | - | 15 256 443 | 110 734 | 4 858 315 | 3 200 284 | 7 087 110 |
| nov. | - | - | - | - | 36 583 056 | 110 734 | 4 923 415 | 24 188 141 | 7 360 766 |
| dec. | - | - | - | - | 12 237 639 | 110 474 | 5 685 578 | - | 6 441 587 |
| 2005 ian. | - | - | - | - | 25 842 053 | 110 472 | 2 356 353 | 15 093 990 | 8 281 238 |
| feb. | - | - | - | - | 36 954 125 | 110 448 | 4 224 484 | 26 372 667 | 6 246 526 |
| mar. | - | - | - | - | 31 791 082 | 110 417 | 4 839 627 | 20 371 236 | 6 469 802 |
| apr. | - | - | - | - | 33 825 951 | 110 411 | 3 763 852 | 24 014 373 | 5 937 315 |
| mai | 2 564 | 2 564 | - | - | 28 497 836 | 110 404 | 3 419 492 | 19 357 260 | 5 610 680 |
| iun. | 1 221 | 1 221 | - | - | 26 337 222 | 110 388 | 4 231 421 | 16 230 907 | 5 764 506 |

10. BILANȚUL MONETAR AL BĂNCII NAȚIONALE A ROMÂNIEI

- milioane lei; sfârșitul perioadei -

| Perioada | TOTAL PASIV | PASIVE EXTERNE | | | | | | |
|-----------|-------------|----------------|-----------------|-------------------------------|-------------------------|-------------------------|---------------------------------|-------------|
| | | Total | Pe termen scurt | | | Pe termen mediu și lung | | |
| | | | Total | Depozite ale băncilor străine | Cumpărări DST de la FMI | Total | Împrumuturi de la bănci străine | Obligațiuni |
| 2000 | 148 563 426 | 22 018 594 | 14 332 921 | 2 592 600 | 11 740 321 | 7 619 651 | 648 150 | 6 971 501 |
| 2001 | 219 687 864 | 15 367 646 | 15 367 646 | 3 159 700 | 12 207 946 | – | – | – |
| 2002 | 309 254 535 | 61 895 623 | 14 257 696 | – | 14 257 696 | – | – | – |
| 2003 | 371 843 284 | 70 237 508 | 19 519 531 | – | 19 519 531 | – | – | – |
| 2004 | 529 082 331 | 63 100 102 | 15 784 459 | 2 906 700 | 12 877 759 | – | – | – |
| 2004 iun. | 424 866 160 | 67 973 397 | 16 506 973 | – | 16 506 973 | – | – | – |
| iul. | 462 037 222 | 68 221 529 | 16 755 010 | – | 16 755 010 | – | – | – |
| aug. | 490 409 372 | 67 528 148 | 16 061 660 | – | 16 061 660 | – | – | – |
| sep. | 510 877 914 | 70 141 432 | 18 676 028 | 3 334 000 | 15 342 028 | – | – | – |
| oct. | 517 499 891 | 69 705 536 | 18 240 324 | 3 205 700 | 15 034 624 | – | – | – |
| nov. | 513 584 644 | 68 008 478 | 16 544 723 | 2 901 300 | 13 643 423 | – | – | – |
| dec. | 529 082 331 | 63 100 102 | 15 784 459 | 2 906 700 | 12 877 759 | – | – | – |
| 2005 ian. | 534 447 530 | 62 690 235 | 15 376 024 | 2 885 500 | 12 490 524 | – | – | – |
| feb. | 560 178 273 | 61 823 089 | 14 509 086 | 2 747 300 | 11 761 786 | – | – | – |
| mar. | 579 821 594 | 61 215 714 | 13 903 967 | 2 842 900 | 11 061 067 | – | – | – |
| apr. | 584 370 614 | 58 186 424 | 13 736 651 | 2 793 100 | 10 943 551 | – | – | – |
| mai | 592 502 390 | 58 135 785 | 13 692 510 | 2 927 800 | 10 764 710 | – | – | – |
| iun. | 609 170 391 | 57 456 126 | 13 020 359 | 2 989 100 | 10 031 259 | – | – | – |

(continuare) - milioane lei; sfârșitul perioadei -

| Perioada | PASIVE EXTERNE (continuare) | | | | | PASIVE INTERNE | | |
|-----------|---|------------|---------|-------|-----------------------|----------------|--------------------|-----------------|
| | Depozite ale organizațiilor financiare internaționale | | | | Pasive externe în lei | Total | Emisiunea bănească | Sume în tranzit |
| | Total | FMI | BIRD | MIGA | | | | |
| 2000 | x | x | x | x | 66 022 | 126 544 837 | 28 108 760 | 293 505 |
| 2001 | x | x | x | x | – | 204 320 218 | 40 010 427 | – |
| 2002 | 47 637 927 | 46 919 405 | 713 493 | 5 029 | – | 247 358 909 | 52 825 000 | 14 563 |
| 2003 | 50 717 977 | 49 898 044 | 815 040 | 4 893 | – | 301 605 776 | 65 220 776 | – |
| 2004 | 47 315 643 | 46 504 489 | 806 790 | 4 364 | – | 465 982 229 | 82 508 832 | 1 295 |
| 2004 iun. | 51 466 424 | 50 651 209 | 810 190 | 5 025 | – | 356 892 763 | 75 134 167 | 1 597 722 |
| iul. | 51 466 519 | 50 651 209 | 810 190 | 5 120 | – | 393 815 693 | 78 483 846 | – |
| aug. | 51 466 488 | 50 651 209 | 810 190 | 5 089 | – | 422 881 224 | 81 987 983 | – |
| sep. | 51 465 404 | 50 651 209 | 809 190 | 5 005 | – | 440 736 482 | 83 065 203 | – |
| oct. | 51 465 212 | 50 651 209 | 809 190 | 4 813 | – | 447 794 355 | 83 737 021 | 28 821 |
| nov. | 51 463 755 | 50 651 209 | 808 190 | 4 356 | – | 445 576 166 | 79 606 274 | 53 176 |
| dec. | 47 315 643 | 46 504 489 | 806 790 | 4 364 | – | 465 982 229 | 82 508 832 | 1 295 |
| 2005 ian. | 47 314 211 | 46 504 489 | 805 390 | 4 332 | – | 471 757 295 | 80 036 871 | 23 391 |
| feb. | 47 314 003 | 46 504 489 | 805 390 | 4 124 | – | 498 355 184 | 84 277 913 | 44 164 |
| mar. | 47 311 747 | 46 504 489 | 802 990 | 4 268 | – | 518 605 880 | 85 124 620 | 77 998 |
| apr. | 44 449 773 | 43 644 590 | 800 990 | 4 193 | – | 526 184 190 | 94 599 805 | – |
| mai | 44 443 275 | 43 644 590 | 794 290 | 4 395 | – | 534 366 605 | 94 406 558 | 483 |
| iun. | 44 435 767 | 43 644 590 | 786 690 | 4 487 | – | 551 714 265 | 104 838 775 | – |

10. BILANȚUL MONETAR AL BĂNCII NAȚIONALE A ROMÂNIEI

(continuare)

- milioane lei; sfârșitul perioadei -

| Perioada | PASIVE INTERNE (continuare) | | | | | | | Depozite ale organizațiilor financiare | | | | Pasive interbancare |
|-----------|---|-----------|---------|---------|--------|---------|--------|--|------------|---------|-------|---------------------|
| | Fonduri pentru participatii externe la: | | | | | | | internaționale | | | | |
| | Total | FMI | BIRD | BRI | CFI | BERD | MIGA | Total | FMI | BIRD | MIGA | |
| 2000 | 4 546 898 | 3 185 324 | 500 280 | 251 675 | 68 989 | 509 492 | 31 138 | 27 621 304 | 27 248 922 | 368 490 | 3 892 | 48 533 212 |
| 2001 | 4 988 046 | 3 185 324 | 666 899 | 306 726 | 84 080 | 681 544 | 63 473 | 41 387 513 | 40 872 032 | 510 737 | 4 744 | 82 527 095 |
| 2002 | 5 344 143 | 3 185 324 | 878 510 | 325 200 | 89 144 | 798 669 | 67 296 | x | x | x | x | 136 691 782 |
| 2003 | 5 689 798 | 3 185 324 | 987 696 | 483 760 | 86 735 | 880 805 | 65 478 | x | x | x | x | 162 096 503 |
| 2004 | 5 613 500 | 3 185 324 | 976 933 | 452 220 | 77 347 | 863 285 | 58 391 | x | x | x | x | 309 786 947 |
| 2004 iun. | 5 768 267 | 3 185 324 | 990 375 | 489 930 | 89 072 | 946 324 | 67 242 | x | x | x | x | 205 218 498 |
| iul. | 5 795 802 | 3 185 324 | 992 300 | 497 520 | 90 751 | 961 398 | 68 509 | x | x | x | x | 220 208 198 |
| aug. | 5 786 460 | 3 185 324 | 991 678 | 494 230 | 90 208 | 956 920 | 68 100 | x | x | x | x | 247 509 570 |
| sep. | 5 766 783 | 3 185 324 | 989 969 | 486 870 | 88 718 | 948 927 | 66 975 | x | x | x | x | 263 116 529 |
| oct. | 5 726 938 | 3 185 324 | 986 055 | 480 920 | 85 304 | 924 938 | 64 397 | x | x | x | x | 265 918 628 |
| nov. | 5 593 608 | 3 185 324 | 976 768 | 444 700 | 77 204 | 851 330 | 58 282 | x | x | x | x | 276 490 902 |
| dec. | 5 613 500 | 3 185 324 | 976 933 | 452 220 | 77 347 | 863 285 | 58 391 | x | x | x | x | 309 786 947 |
| 2005 ian. | 5 573 401 | 3 185 324 | 976 286 | 437 610 | 76 783 | 839 433 | 57 965 | x | x | x | x | 318 054 625 |
| feb. | 5 512 455 | 3 185 324 | 972 070 | 420 896 | 73 106 | 805 870 | 55 189 | x | x | x | x | 352 368 092 |
| mar. | 5 547 974 | 3 185 324 | 974 987 | 429 160 | 75 650 | 825 744 | 57 109 | x | x | x | x | 374 138 687 |
| apr. | 5 573 582 | 3 185 324 | 973 467 | 423 900 | 74 324 | 860 458 | 56 109 | x | x | x | x | 366 121 144 |
| mai | 5 615 983 | 3 185 324 | 977 577 | 433 200 | 77 909 | 883 159 | 58 815 | x | x | x | x | 375 096 139 |
| iun. | 5 630 274 | 3 185 324 | 979 447 | 434 260 | 79 540 | 891 657 | 60 046 | x | x | x | x | 378 479 753 |

(continuare)

- milioane lei; sfârșitul perioadei -

| Perioada | PASIVE INTERNE (continuare) | | | | | | | | | | |
|-----------|-----------------------------|---|---|--------------------|-------------------|--------------------|-------------|-------------|--|---|-------------------|
| | Depozite publice | | | Conturi de capital | | | | Alte pasive | | | |
| | Total | Disponi- bilități din alte fonduri extra- bugetare | Contul general al Trezoreriei statului | Total | Capital social | Fond de rezervă | Profit | Total | Diferențe favorabile nete din reevaluarea activelor și pasivelor în valută | Creditori din operațiuni externe | Diverse pasive |
| 2000 | 2 991 457 | 1 975 815 | 1 015 642 | 543 746 | 172 416 | 146 491 | 224 839 | 13 905 955 | 11 201 339 | 2 008 887 | 695 729 |
| 2001 | 8 388 660 | 4 074 806 | 4 313 854 | 318 907 | 172 416 | 146 491 | —* | 26 699 570 | 17 714 984 | 3 013 231 | 5 971 355 |
| 2002 | 9 958 100 | 3 116 559 | 6 841 541 | 318 907 | 172 416 | 146 491 | —* | 42 206 414 | 32 635 877 | 3 459 065 | 6 111 472 |
| 2003 | 11 906 590 | 10 888 286 | 1 018 304 | 318 907 | 172 416 | 146 491 | —* | 56 373 202 | 47 766 072 | 3 678 661 | 4 928 469 |
| 2004 | 51 328 161 | 26 754 319 | 24 573 842 | 318 906 | 300 000 | 18 906 | —* | 16 424 588 | 7 738 539 | 3 428 476 | 5 257 573 |
| 2004 iun. | 19 624 721 | 8 326 063 | 11 298 658 | -7 092 886 | 172 416 | 146 491 | -7 411 793 | 56 642 274 | 47 773 923 | 3 734 187 | 5 134 164 |
| iul. | 37 744 385 | 2 173 664 | 35 570 721 | -8 799 753 | 172 416 | 146 491 | -9 118 660 | 60 383 215 | 51 347 803 | 3 734 187 | 5 301 225 |
| aug. | 39 454 770 | 934 191 | 38 520 579 | -10 924 753 | 172 416 | 146 491 | -11 243 660 | 59 067 194 | 50 139 226 | 3 734 187 | 5 193 781 |
| sep. | 43 174 611 | 913 054 | 42 261 557 | -12 854 270 | 172 416 | 146 491 | -13 173 177 | 58 467 626 | 49 541 490 | 3 734 187 | 5 191 949 |
| oct. | 50 062 522 | 876 957 | 49 185 565 | -14 974 061 | 172 416 | 146 491 | -15 292 968 | 57 294 486 | 47 771 536 | 3 734 187 | 5 788 763 |
| nov. | 42 992 607 | 866 804 | 42 125 803 | -17 271 588 | 172 416 | 146 491 | -17 590 495 | 58 111 187 | 47 787 166 | 3 734 187 | 6 589 834 |
| dec. | 51 328 161 | 26 754 319 | 24 573 842 | 318 906 | 300 000 | 18 906 | —* | 16 424 588 | 7 738 539 | 3 428 476 | 5 257 573 |
| 2005 ian. | 52 788 371 | 22 735 220 | 30 053 151 | -2 091 614 | 300 000 | 18 906 | -2 410 520 | 17 372 250 | 8 029 412 | 3 428 476 | 5 914 362 |
| feb. | 43 307 401 | 22 601 683 | 20 705 718 | -4 214 079 | 300 000 | 18 906 | -4 532 985 | 17 059 238 | 7 789 458 | 3 428 476 | 5 841 304 |
| mar. | 38 226 306 | 23 546 495 | 14 679 811 | -5 891 076 | 300 000 | 18 906 | -6 209 982 | 21 381 371 | 7 984 704 | 3 428 476 | 9 968 191 |
| apr. | 50 702 218 | 25 306 777 | 25 395 441 | -7 697 955 | 300 000 | 18 906 | -8 016 861 | 16 885 396 | 8 681 485 | 3 217 634 | 4 986 277 |
| mai | 51 270 096 | 24 969 957 | 26 300 139 | -8 981 390 | 300 000 | 18 906 | -9 300 296 | 16 958 736 | 8 765 943 | 3 217 634 | 4 975 159 |
| iun. | 55 029 233 | 32 137 384 | 22 891 849 | -10 075 925 | 300 000 | 18 906 | -10 394 831 | 17 812 155 | 9 813 306 | 3 217 634 | 4 781 215 |

*) La sfârșitul anilor respectivi, s-au înregistrat pierderi, care au fost acoperite, potrivit legii, prin utilizarea diferențelor nete favorabile din reevaluarea activelor și pasivelor în valută. În anul 2004, pierderea a însumat 20 430 144 mil. lei, care, potrivit art. 44 din Legea nr. 312/2004 privind Statutul BNR, a fost acoperită conform aprobării Consiliului de administrație al BNR, din soldul contului special de reevaluare.

11. BILANȚUL MONETAR AGREGAT AL INSTITUȚIILOR DE CREDIT

- milioane lei; sfârșitul perioadei -

| Perioada | ACTIV | ACTIVE EXTERNE | | | | | | |
|-----------|---------------|----------------|---------------------|-------------------|---------------------------|-------------------------------|---|-----------|
| | | Total | Valute convertibile | | | | | |
| | | | Total | Numerar și cecuri | Depozite la bănci străine | Participații la bănci străine | Ordine de plată, creanțe din operațiuni cu bănci străine, titluri | Altele |
| 2000 | 232 673 620 | 40 130 891 | 40 100 283 | 1 898 750 | 34 246 394 | 2 442 530 | 957 057 | 555 551 |
| 2001 | 352 146 442 | 50 966 334 | 50 931 163 | 4 713 303 | 42 202 401 | 2 923 213 | 504 051 | 588 196 |
| 2002 | 478 192 131 | 39 897 804 | 39 881 277 | 4 384 635 | 30 511 316 | 3 486 666 | 697 208 | 801 452 |
| 2003 | 617 367 026 | 35 181 662 | 35 144 146 | 5 536 683 | 23 886 105 | 4 074 259 | 474 496 | 1 172 604 |
| 2004 | 913 844 578 | 52 477 779 | 52 442 723 | 6 008 130 | 23 488 367 | 4 387 796 | 17 709 032 | 849 398 |
| 2004 iun. | 719 841 354 | 35 640 260 | 35 601 622 | 5 805 623 | 23 939 045 | 4 239 015 | 618 360 | 999 579 |
| iul. | 753 165 673 | 35 072 888 | 35 033 645 | 6 352 243 | 22 163 915 | 4 764 739 | 660 064 | 1 092 684 |
| aug. | 793 823 198 | 35 080 479 | 35 041 688 | 6 655 972 | 21 948 164 | 4 706 867 | 701 028 | 1 029 656 |
| sep. | 819 220 680 | 32 546 797 | 32 508 492 | 5 148 017 | 20 750 574 | 4 654 741 | 761 562 | 1 193 599 |
| oct. | 833 963 752 | 35 383 346 | 35 346 009 | 4 909 655 | 23 871 276 | 4 553 852 | 955 798 | 1 055 426 |
| nov. | 842 452 643 | 36 254 261 | 36 219 816 | 5 046 133 | 25 078 415 | 4 256 850 | 1 047 632 | 790 786 |
| dec. | 913 844 578 | 52 477 779 | 52 442 723 | 6 008 130 | 23 488 367 | 4 387 796 | 17 709 032 | 849 398 |
| 2005 ian. | 904 441 826 | 44 175 665 | 44 141 273 | 5 377 125 | 18 544 424 | 4 189 641 | 15 093 517 | 936 566 |
| feb. | 964 178 760 | 70 714 277 | 70 681 043 | 4 710 147 | 36 193 403 | 4 054 400 | 24 661 492 | 1 061 601 |
| mar. | 999 534 945 | 62 527 008 | 62 492 638 | 6 211 276 | 27 643 711 | 4 116 241 | 23 459 632 | 1 061 778 |
| apr. | 1 008 199 950 | 59 879 794 | 59 845 432 | 6 471 981 | 29 438 534 | 4 047 807 | 17 269 887 | 2 617 224 |
| mai | 1 052 506 901 | 72 158 126 | 72 122 896 | 6 210 456 | 45 230 935 | 4 090 619 | 13 351 948 | 3 238 938 |
| iun. | 1 072 692 262 | 71 685 811 | 71 650 772 | 4 942 419 | 29 798 291 | 4 094 541 | 31 261 214 | 1 554 307 |

(continuare)

- milioane lei; sfârșitul perioadei -

| Perioada | ACTIVE EXTERNE (continuare) | | | ACTIVE INTERNE | | | | |
|-----------|-----------------------------|--|--------|----------------|--------------------------------|-----------------|------------------|-------------|
| | Valute neconvertibile | | | Total | Numerar în casieriile băncilor | Credite interne | | |
| | Total | <i>din care:</i> | | | | Total | Neguvernamentale | în lei |
| | | Creanțe din acorduri bilaterale de plăți | Altele | Total | Total | | | |
| 2000 | 30 608 | 30 608 | - | 192 542 729 | 2 322 949 | 106 725 267 | 75 007 107 | 30 410 835 |
| 2001 | 35 171 | 35 120 | - | 301 180 108 | 4 320 045 | 156 248 569 | 118 254 451 | 47 533 320 |
| 2002 | 16 527 | 16 514 | 13 | 438 294 327 | 7 194 139 | 222 522 654 | 178 727 969 | 66 728 798 |
| 2003 | 37 516 | 17 412 | 20 105 | 582 185 364 | 7 197 050 | 331 894 486 | 302 879 375 | 135 040 418 |
| 2004 | 35 056 | 16 343 | 18 713 | 861 366 799 | 7 817 025 | 439 865 528 | 417 623 548 | 163 866 770 |
| 2004 iun. | 38 638 | 18 047 | 20 591 | 684 201 094 | 6 184 447 | 382 532 739 | 351 463 793 | 146 134 837 |
| iul. | 39 243 | 18 278 | 20 965 | 718 092 785 | 5 122 397 | 397 759 902 | 367 283 196 | 148 246 646 |
| aug. | 38 791 | 18 064 | 20 727 | 758 742 719 | 6 657 863 | 410 859 768 | 380 915 735 | 151 487 919 |
| sep. | 38 305 | 17 877 | 20 427 | 786 673 883 | 6 321 042 | 420 836 730 | 393 477 580 | 153 980 694 |
| oct. | 37 338 | 17 387 | 19 950 | 798 580 406 | 5 923 307 | 427 890 308 | 402 248 938 | 156 254 061 |
| nov. | 34 444 | 16 078 | 18 366 | 806 198 382 | 6 463 352 | 420 905 226 | 398 775 551 | 161 558 231 |
| dec. | 35 056 | 16 343 | 18 713 | 861 366 799 | 7 817 025 | 439 865 528 | 417 623 548 | 163 866 770 |
| 2005 ian. | 34 392 | 15 987 | 18 405 | 860 266 161 | 7 593 601 | 432 906 356 | 413 298 820 | 165 819 704 |
| feb. | 33 234 | 15 465 | 17 768 | 893 464 483 | 7 645 460 | 433 533 944 | 415 417 886 | 167 932 366 |
| mar. | 34 370 | 15 936 | 18 434 | 937 007 937 | 7 217 964 | 448 576 848 | 432 966 009 | 171 212 211 |
| apr. | 34 363 | 15 679 | 18 684 | 948 320 156 | 7 050 648 | 469 061 691 | 449 494 678 | 179 195 000 |
| mai | 35 229 | 16 176 | 19 054 | 980 348 776 | 7 460 524 | 490 919 870 | 470 974 451 | 188 231 315 |
| iun. | 35 040 | 16 283 | 18 757 | 1 001 006 450 | 8 971 443 | 509 523 905 | 489 564 319 | 195 431 433 |

11. BILANȚUL MONETAR AGREGAT AL INSTITUȚIILOR DE CREDIT

(continuare)

- milioane lei; sfârșitul perioadei -

| Perioada | ACTIVE INTERNE (continuare) | | | | | | | | | | | |
|-----------|-------------------------------|---------------------------------------|-----------|------------|------------|-----------|---------------------------------------|---------|-----------|-----------|---------|--|
| | Credite interne (continuare) | | | | | | | | | | | |
| | Neguvernamentale (continuare) | | | | | | | | | | | |
| | În lei (continuare) | | | | | | | | | | | |
| Total | Curente | | | | | | Restante | | | | | |
| | Total | Agenți economici cu capital majoritar | | Populație | Altele 1) | Total | Agenți economici cu capital majoritar | | Populație | Altele 1) | | |
| | | de stat | privat | | | | de stat | privat | | | | |
| 2000 | 25 193 508 | 24 535 825 | 2 952 268 | 20 112 757 | 1 059 949 | 410 852 | 657 683 | 112 615 | 469 650 | 19 619 | 55 798 | |
| 2001 | 39 904 461 | 39 030 128 | 3 735 513 | 32 248 892 | 2 761 982 | 283 742 | 874 332 | 39 279 | 691 025 | 86 585 | 57 444 | |
| 2002 | 50 424 056 | 49 252 162 | 6 142 853 | 37 258 930 | 5 418 330 | 432 049 | 1 171 894 | 20 831 | 953 772 | 184 250 | 13 040 | |
| 2003 | 72 964 441 | 71 692 186 | 7 482 065 | 53 994 776 | 9 169 496 | 1 045 849 | 1 272 255 | 45 403 | 1 002 376 | 209 511 | 14 964 | |
| 2004 | 81 914 476 | 80 420 789 | 5 319 643 | 62 555 493 | 8 596 559 | 3 949 093 | 1 493 687 | 37 066 | 1 324 817 | 104 526 | 27 277 | |
| 2004 iun. | 76 385 458 | 74 484 806 | 3 766 614 | 59 773 316 | 9 063 842 | 1 881 034 | 1 900 652 | 106 991 | 1 530 164 | 227 524 | 35 974 | |
| iul. | 78 714 815 | 76 839 860 | 3 684 077 | 60 291 505 | 10 262 908 | 2 601 369 | 1 874 956 | 90 374 | 1 505 738 | 242 110 | 36 733 | |
| aug. | 79 565 538 | 77 599 295 | 4 142 043 | 59 622 746 | 10 781 843 | 3 052 662 | 1 966 243 | 61 342 | 1 653 975 | 203 173 | 47 753 | |
| sep. | 80 484 024 | 78 613 409 | 4 483 591 | 59 300 280 | 11 039 858 | 3 789 681 | 1 870 615 | 63 437 | 1 543 891 | 216 490 | 46 797 | |
| oct. | 80 685 788 | 78 736 678 | 4 252 992 | 60 518 631 | 10 129 300 | 3 835 754 | 1 949 110 | 41 592 | 1 638 439 | 197 359 | 71 720 | |
| nov. | 82 089 021 | 80 087 543 | 5 365 571 | 62 618 804 | 8 371 860 | 3 731 308 | 2 001 478 | 24 773 | 1 645 748 | 126 008 | 204 949 | |
| dec. | 81 914 476 | 80 420 789 | 5 319 643 | 62 555 493 | 8 596 559 | 3 949 093 | 1 493 687 | 37 066 | 1 324 817 | 104 526 | 27 277 | |
| 2005 ian. | 85 092 508 | 83 707 848 | 4 811 458 | 65 448 888 | 9 720 076 | 3 727 426 | 1 384 660 | 25 338 | 1 222 819 | 117 897 | 18 607 | |
| feb. | 85 542 516 | 84 127 580 | 4 521 433 | 68 974 972 | 8 248 337 | 2 382 839 | 1 414 936 | 34 533 | 1 252 423 | 111 364 | 16 617 | |
| mar. | 88 007 460 | 86 504 653 | 4 025 019 | 70 768 157 | 10 158 469 | 1 553 007 | 1 502 807 | 25 717 | 1 322 605 | 108 522 | 45 963 | |
| apr. | 90 729 498 | 89 343 618 | 4 766 448 | 73 305 669 | 10 224 817 | 1 046 683 | 1 385 880 | 46 946 | 1 190 161 | 118 768 | 30 005 | |
| mai | 91 944 381 | 90 569 811 | 4 812 010 | 75 811 400 | 8 916 721 | 1 029 680 | 1 374 570 | 30 062 | 1 174 936 | 141 346 | 28 227 | |
| iun. | 93 028 935 | 91 674 984 | 4 820 891 | 76 329 478 | 9 320 577 | 1 204 038 | 1 353 951 | 24 028 | 1 176 833 | 129 912 | 23 178 | |

1) Incluz și societățile de asigurare.

(continuare)

- milioane lei; sfârșitul perioadei -

| Perioada | ACTIVE INTERNE (continuare) | | | | | | | | | | | |
|-----------|-------------------------------|---------------------------------------|-----------|------------|------------|-----------|---------------------------------------|--------|-----------|-----------|--------|--|
| | Credite interne (continuare) | | | | | | | | | | | |
| | Neguvernamentale (continuare) | | | | | | | | | | | |
| | În lei (continuare) | | | | | | | | | | | |
| Total | Curente | | | | | | Restante | | | | | |
| | Total | Agenți economici cu capital majoritar | | Populație | Altele 1) | Total | Agenți economici cu capital majoritar | | Populație | Altele 1) | | |
| | | de stat | privat | | | | de stat | privat | | | | |
| 2000 | 4 110 294 | 4 073 776 | 721 404 | 1 882 327 | 1 398 401 | 71 643 | 36 517 | 135 | 19 866 | 15 690 | 827 | |
| 2001 | 6 316 918 | 6 259 400 | 530 735 | 2 849 596 | 2 507 724 | 371 345 | 57 518 | 18 269 | 21 276 | 17 787 | 186 | |
| 2002 | 14 039 823 | 13 981 372 | 1 590 733 | 4 545 144 | 7 506 990 | 338 506 | 58 451 | 98 | 26 330 | 31 713 | 310 | |
| 2003 | 57 349 560 | 57 116 644 | 6 074 205 | 9 212 139 | 40 363 015 | 1 467 285 | 232 916 | 846 | 58 095 | 168 961 | 5 014 | |
| 2004 | 74 121 233 | 73 532 819 | 7 562 253 | 12 989 709 | 51 735 747 | 1 245 110 | 588 414 | 858 | 100 598 | 482 938 | 4 020 | |
| 2004 iun. | 64 082 549 | 63 637 842 | 5 344 818 | 10 811 192 | 45 891 475 | 1 590 356 | 444 707 | 2 956 | 110 051 | 328 876 | 2 824 | |
| iul. | 63 620 008 | 63 152 287 | 5 490 243 | 10 990 835 | 44 924 157 | 1 747 052 | 467 721 | 3 000 | 109 520 | 351 950 | 3 251 | |
| aug. | 65 541 671 | 65 102 409 | 6 774 878 | 11 206 941 | 45 198 422 | 1 922 168 | 439 262 | 1 750 | 90 079 | 343 908 | 3 524 | |
| sep. | 66 987 441 | 66 200 239 | 7 263 557 | 11 078 094 | 46 048 538 | 1 810 050 | 787 202 | 1 617 | 399 425 | 378 200 | 7 960 | |
| oct. | 68 516 711 | 67 977 121 | 7 109 066 | 11 264 599 | 47 913 152 | 1 690 304 | 539 591 | 5 283 | 111 140 | 414 470 | 8 698 | |
| nov. | 72 177 037 | 71 530 280 | 6 984 044 | 12 243 888 | 50 591 093 | 1 711 255 | 646 757 | 30 395 | 108 894 | 489 161 | 18 308 | |
| dec. | 74 121 233 | 73 532 819 | 7 562 253 | 12 989 709 | 51 735 747 | 1 245 110 | 588 414 | 858 | 100 598 | 482 938 | 4 020 | |
| 2005 ian. | 72 526 910 | 71 883 298 | 6 320 339 | 13 434 685 | 50 876 958 | 1 251 316 | 643 612 | 2 486 | 99 047 | 532 427 | 9 653 | |
| feb. | 74 015 063 | 73 299 041 | 6 244 050 | 13 786 977 | 52 146 775 | 1 121 239 | 716 022 | 4 493 | 102 015 | 596 667 | 12 847 | |
| mar. | 73 896 976 | 73 225 560 | 6 150 051 | 14 611 619 | 51 375 637 | 1 088 253 | 671 416 | 1 505 | 102 966 | 554 029 | 12 915 | |
| apr. | 76 403 381 | 75 690 925 | 6 050 069 | 15 737 503 | 52 427 757 | 1 475 597 | 712 456 | 1 236 | 103 731 | 593 657 | 13 833 | |
| mai | 81 229 049 | 80 513 971 | 5 928 907 | 17 327 004 | 55 878 391 | 1 379 669 | 715 079 | 1 771 | 101 354 | 596 777 | 15 176 | |
| iun. | 84 032 641 | 83 298 639 | 5 808 759 | 18 205 168 | 58 209 793 | 1 074 918 | 734 001 | 1 641 | 98 567 | 623 346 | 10 447 | |

1) Incluz și societățile de asigurare.

11. BILANȚUL MONETAR AGREGAT AL INSTITUȚIILOR DE CREDIT

- milioane lei; sfârșitul perioadei -

(continuare)

| Perioada | ACTIVE INTERNE (continuare) | | | | | | | | | | | |
|-----------|-------------------------------|------------|---------------------------------------|-----------|------------|-----------|-------|----------|---------------------------------------|--------|-----------|-----------|
| | Credite interne (continuare) | | | | | | | | | | | |
| | Neguvernamentale (continuare) | | | | | | | | | | | |
| | În lei (continuare) | | | | | | | | | | | |
| | Credite pe termen lung | | | | | | | | | | | |
| Total | Curente | Total | Agenți economici cu capital majoritar | | Populație | Altele 1) | Total | Restante | Agenți economici cu capital majoritar | | Populație | Altele 1) |
| | | | de stat | privat | | | | | de stat | privat | | |
| | | | | | | | | | | | | |
| 2000 | 1 107 033 | 1 103 599 | 401 | 78 944 | 1 020 658 | 3 597 | 3 434 | - | 1 900 | 1 534 | 0 | |
| 2001 | 1 311 941 | 1 310 842 | - | 68 743 | 1 240 559 | 1 541 | 1 099 | - | 3 | 1 088 | 8 | |
| 2002 | 2 264 920 | 2 262 461 | - | 85 996 | 2 041 393 | 135 072 | 2 459 | - | 72 | 1 779 | 608 | |
| 2003 | 4 726 417 | 4 724 008 | 335 741 | 958 583 | 3 146 427 | 283 256 | 2 410 | - | 431 | 1 979 | - | |
| 2004 | 7 831 061 | 7 825 800 | 1 519 643 | 2 358 262 | 3 295 319 | 652 575 | 5 262 | - | 2 307 | 2 949 | 6 | |
| 2004 iun. | 5 666 830 | 5 663 900 | 506 240 | 1 467 705 | 3 146 416 | 543 539 | 2 930 | - | - | 2 930 | - | |
| iul. | 5 911 823 | 5 909 055 | 520 476 | 1 608 745 | 3 129 782 | 650 053 | 2 768 | - | 17 | 2 752 | - | |
| aug. | 6 380 711 | 6 377 850 | 934 973 | 1 718 363 | 3 087 513 | 637 001 | 2 861 | - | 20 | 2 841 | - | |
| sep. | 6 509 229 | 6 503 276 | 944 923 | 1 860 661 | 3 041 241 | 656 452 | 5 953 | - | 610 | 5 343 | - | |
| oct. | 7 051 562 | 7 047 992 | 1 313 210 | 2 060 571 | 3 006 416 | 667 795 | 3 570 | - | 205 | 3 355 | 9 | |
| nov. | 7 292 173 | 7 288 807 | 1 395 850 | 2 005 456 | 3 222 417 | 665 084 | 3 366 | - | 324 | 3 035 | 7 | |
| dec. | 7 831 061 | 7 825 800 | 1 519 643 | 2 358 262 | 3 295 319 | 652 575 | 5 262 | - | 2 307 | 2 949 | 6 | |
| 2005 ian. | 8 200 286 | 8 194 673 | 1 627 844 | 2 569 307 | 3 347 461 | 650 061 | 5 613 | - | 1 583 | 4 026 | 4 | |
| feb. | 8 374 786 | 8 369 007 | 1 677 374 | 2 638 263 | 3 391 308 | 662 061 | 5 780 | - | 1 940 | 3 837 | 3 | |
| mar. | 9 307 775 | 9 301 902 | 1 710 784 | 2 720 547 | 4 223 301 | 647 270 | 5 872 | - | 2 137 | 3 734 | 2 | |
| apr. | 12 062 120 | 12 052 287 | 1 764 136 | 2 919 117 | 6 701 964 | 667 070 | 9 834 | - | 1 507 | 8 324 | 3 | |
| mai | 15 057 885 | 15 048 077 | 1 851 600 | 3 212 759 | 9 273 610 | 710 108 | 9 807 | - | 1 584 | 8 220 | 3 | |
| iun. | 18 369 857 | 18 360 381 | 1 925 241 | 3 593 970 | 12 075 922 | 765 249 | 9 476 | - | 845 | 8 623 | 8 | |

1) Includ și societățile de asigurare.

(continuare)

- milioane lei; sfârșitul perioadei -

| Perioada | ACTIVE INTERNE (continuare) | | | | | | | | | | | |
|-----------|--------------------------------|-------------------------|-------------|-----------|------------|-----------|-----------|-----------|----------|---------------------------------------|--------|-----------|
| | Credite interne (continuare) | | | | | | | | | | | |
| | Neguvernamentale (continuare) | | | | | | | | | | | |
| | Credite în valută convertibilă | | | | | | | | | | | |
| | Total | Credite pe termen scurt | Total | Curente | | Populație | Altele 1) | Total | Restante | Agenți economici cu capital majoritar | | Populație |
| de stat | | | | privat | de stat | | | | | privat | | |
| | | | | | | | | | | | | |
| 2000 | 44 596 272 | 28 620 776 | 27 801 721 | 4 932 009 | 21 414 860 | 65 828 | 1 389 024 | 819 055 | 13 775 | 801 120 | 4 160 | - |
| 2001 | 70 721 130 | 43 962 561 | 41 646 848 | 8 571 042 | 31 330 480 | 217 246 | 1 528 080 | 2 315 713 | 30 016 | 2 279 574 | 5 637 | 486 |
| 2002 | 111 999 171 | 68 267 161 | 66 869 396 | 8 846 356 | 54 302 518 | 671 504 | 3 049 017 | 1 397 765 | 4 698 | 1 379 663 | 5 205 | 8 199 |
| 2003 | 167 838 957 | 77 025 602 | 75 126 238 | 5 348 112 | 64 425 416 | 331 475 | 5 021 236 | 1 899 364 | 27 741 | 1 843 856 | 8 198 | 19 569 |
| 2004 | 253 756 778 | 96 678 552 | 94 536 937 | 4 416 782 | 81 088 130 | 3 248 179 | 5 783 846 | 2 141 615 | 345 | 2 136 268 | 4 218 | 784 |
| 2004 iun. | 205 328 956 | 91 683 722 | 89 230 057 | 4 986 384 | 77 949 557 | 1 013 549 | 5 280 567 | 2 453 665 | 881 | 2 443 592 | 7 105 | 2 088 |
| iul. | 219 036 550 | 97 520 615 | 95 141 185 | 5 359 751 | 82 845 573 | 1 336 093 | 5 599 767 | 2 379 431 | 2 098 | 2 368 004 | 6 454 | 2 874 |
| aug. | 229 427 816 | 100 121 613 | 97 723 326 | 5 603 327 | 85 134 309 | 1 472 307 | 5 513 383 | 2 398 288 | 2 431 | 2 386 045 | 7 287 | 2 525 |
| sep. | 239 496 885 | 100 959 564 | 98 601 954 | 5 720 109 | 85 126 582 | 1 871 596 | 5 883 666 | 2 357 611 | 7 262 | 2 341 513 | 7 163 | 1 673 |
| oct. | 245 994 877 | 103 410 102 | 100 753 252 | 5 379 889 | 87 435 622 | 2 444 108 | 5 493 632 | 2 656 851 | 906 | 2 606 211 | 48 000 | 1 734 |
| nov. | 237 217 320 | 89 947 538 | 87 780 668 | 4 576 767 | 75 181 367 | 2 710 810 | 5 311 724 | 2 166 871 | - | 2 147 390 | 15 038 | 4 443 |
| dec. | 253 756 778 | 96 678 552 | 94 536 937 | 4 416 782 | 81 088 130 | 3 248 179 | 5 783 846 | 2 141 615 | 345 | 2 136 268 | 4 218 | 784 |
| 2005 ian. | 247 479 116 | 93 341 753 | 91 101 054 | 4 389 243 | 78 165 114 | 3 214 704 | 5 331 992 | 2 240 699 | 19 | 2 232 799 | 6 816 | 1 065 |
| feb. | 247 485 521 | 93 005 938 | 90 857 709 | 3 927 780 | 78 302 183 | 3 516 127 | 5 111 618 | 2 148 229 | 80 | 2 138 414 | 8 606 | 1 129 |
| mar. | 261 753 799 | 96 181 969 | 94 003 949 | 3 405 574 | 81 552 064 | 4 027 849 | 5 018 462 | 2 178 020 | 6 156 | 2 164 529 | 6 699 | 636 |
| apr. | 270 299 678 | 98 340 027 | 95 986 081 | 3 278 238 | 82 912 115 | 4 534 908 | 5 260 820 | 2 353 947 | 1 755 | 2 344 255 | 7 179 | 758 |
| mai | 282 743 136 | 102 245 488 | 99 778 365 | 3 438 072 | 84 633 564 | 5 376 793 | 6 329 936 | 2 467 123 | 1 843 | 2 449 627 | 14 818 | 836 |
| iun. | 294 132 886 | 104 127 609 | 102 205 580 | 3 415 055 | 85 823 032 | 6 624 883 | 6 342 609 | 1 922 030 | 3 073 | 1 909 032 | 9 359 | 565 |

1) Includ și societățile de asigurare.

11. BILANȚUL MONETAR AGREGAT AL INSTITUȚIILOR DE CREDIT

(continuare)

- milioane lei; sfârșitul perioadei -

| Perioada | ACTIVE INTERNE (continuare) | | | | | | | | | | |
|-----------|---|---------------------------------------|-----------|------------|------------|------------|---------------------------------------|---------|-----------|-----------|--------|
| | Credite interne (continuare) | | | | | | | | | | |
| | Neguvernamentale (continuare) | | | | | | | | | | |
| | Credite în valută convertibilă (continuare) | | | | | | | | | | |
| Total | Curente | | | | | | Restante | | | | |
| | Total | Agenți economici cu capital majoritar | | Populație | Altele 1) | Total | Agenți economici cu capital majoritar | | Populație | Altele 1) | |
| | | de stat | privat | | | | de stat | privat | | | |
| 2000 | 10 682 997 | 10 422 850 | 1 459 295 | 8 092 474 | 582 881 | 288 201 | 260 146 | 34 511 | 220 829 | 4 807 | - |
| 2001 | 18 368 835 | 18 160 860 | 2 247 496 | 14 323 823 | 647 590 | 941 953 | 207 974 | 72 895 | 125 243 | 9 171 | 664 |
| 2002 | 32 547 307 | 32 330 528 | 5 790 649 | 22 464 852 | 1 716 296 | 2 358 731 | 216 778 | 54 089 | 149 240 | 10 952 | 2 496 |
| 2003 | 58 236 265 | 58 014 141 | 6 519 515 | 37 555 302 | 6 760 737 | 7 178 587 | 222 124 | 61 179 | 128 426 | 30 578 | 1 941 |
| 2004 | 99 235 186 | 98 949 215 | 8 283 198 | 61 614 834 | 17 352 470 | 11 698 714 | 285 971 | 58 763 | 142 903 | 75 633 | 8 672 |
| 2004 iun. | 71 112 961 | 70 740 286 | 6 566 730 | 45 547 626 | 9 268 886 | 9 357 044 | 372 675 | 82 255 | 229 170 | 57 558 | 3 692 |
| iul. | 76 565 660 | 76 110 560 | 7 222 659 | 47 844 745 | 11 425 138 | 9 618 018 | 455 100 | 64 561 | 300 212 | 62 476 | 27 850 |
| aug. | 81 005 352 | 80 625 997 | 7 406 673 | 49 882 097 | 12 969 341 | 10 367 886 | 379 355 | 64 170 | 222 086 | 64 574 | 28 526 |
| sep. | 84 890 737 | 84 512 030 | 8 521 641 | 50 527 239 | 14 543 340 | 10 919 809 | 378 707 | 65 282 | 232 028 | 71 200 | 10 197 |
| oct. | 86 828 306 | 86 524 397 | 8 703 503 | 51 719 167 | 15 279 748 | 10 821 978 | 303 909 | 63 353 | 195 450 | 35 384 | 9 722 |
| nov. | 90 506 142 | 90 162 429 | 8 604 155 | 55 341 729 | 15 669 587 | 10 546 957 | 343 713 | 60 039 | 215 812 | 59 007 | 8 854 |
| dec. | 99 235 186 | 98 949 215 | 8 283 198 | 61 614 834 | 17 352 470 | 11 698 714 | 285 971 | 58 763 | 142 903 | 75 633 | 8 672 |
| 2005 ian. | 96 699 588 | 96 336 444 | 8 039 983 | 59 852 602 | 17 589 661 | 10 854 198 | 363 144 | 55 582 | 215 052 | 81 896 | 10 614 |
| feb. | 95 909 757 | 95 528 497 | 7 737 562 | 58 240 453 | 18 611 646 | 10 938 837 | 381 260 | 55 415 | 230 536 | 85 156 | 10 153 |
| mar. | 100 799 701 | 100 388 897 | 6 852 525 | 61 387 952 | 20 858 710 | 11 289 709 | 410 804 | 54 568 | 266 522 | 81 868 | 7 847 |
| apr. | 102 665 324 | 102 142 492 | 6 726 050 | 61 970 467 | 21 413 399 | 12 032 575 | 522 832 | 107 143 | 319 932 | 87 127 | 8 630 |
| mai | 102 701 695 | 102 108 266 | 6 324 849 | 60 590 281 | 22 253 168 | 12 939 967 | 593 429 | 159 058 | 332 884 | 91 397 | 10 089 |
| iun. | 105 329 795 | 104 776 036 | 6 846 042 | 61 129 328 | 22 962 095 | 13 838 572 | 553 760 | 229 044 | 211 850 | 104 886 | 7 980 |

1) Includ și societățile de asigurare.

(continuare)

- milioane lei; sfârșitul perioadei -

| Perioada | ACTIVE INTERNE (continuare) | | | | | | | | | | |
|-----------|---|---------------------------------------|-----------|------------|------------|-----------|---------------------------------------|--------|-----------|-----------|-----|
| | Credite interne (continuare) | | | | | | | | | | |
| | Neguvernamentale (continuare) | | | | | | | | | | |
| | Credite în valută convertibilă (continuare) | | | | | | | | | | |
| Total | Curente | | | | | | Restante | | | | |
| | Total | Agenți economici cu capital majoritar | | Populație | Altele 1) | Total | Agenți economici cu capital majoritar | | Populație | Altele 1) | |
| | | de stat | privat | | | | de stat | privat | | | |
| 2000 | 5 292 500 | 5 231 517 | 623 510 | 4 474 198 | 84 191 | 49 617 | 60 983 | 4 110 | 54 957 | 1 916 | - |
| 2001 | 8 389 735 | 8 372 652 | 1 385 866 | 6 289 190 | 492 646 | 204 950 | 17 082 | 1 887 | 13 212 | 1 983 | - |
| 2002 | 11 184 704 | 11 163 744 | 1 020 578 | 5 062 407 | 3 309 193 | 1 771 566 | 20 960 | - | 20 738 | 222 | - |
| 2003 | 32 577 090 | 32 563 292 | 3 464 904 | 10 234 853 | 14 820 525 | 4 043 011 | 13 798 | - | 12 677 | 1 118 | 2 |
| 2004 | 57 843 040 | 57 811 132 | 3 525 111 | 14 644 568 | 33 835 734 | 5 805 719 | 31 908 | - | 23 893 | 8 005 | 11 |
| 2004 iun. | 42 532 272 | 42 502 101 | 3 106 603 | 11 262 924 | 23 464 880 | 4 667 694 | 30 172 | - | 26 237 | 3 923 | 11 |
| iul. | 44 950 275 | 44 899 735 | 3 020 136 | 11 624 501 | 24 746 996 | 5 508 103 | 50 540 | - | 44 218 | 6 308 | 14 |
| aug. | 48 300 850 | 48 264 806 | 3 156 846 | 12 124 883 | 26 936 796 | 6 046 280 | 36 045 | - | 28 938 | 7 094 | 12 |
| sep. | 53 646 584 | 53 605 702 | 3 681 654 | 13 083 187 | 29 762 304 | 7 078 558 | 40 883 | - | 32 412 | 8 452 | 19 |
| oct. | 55 756 469 | 55 713 169 | 3 653 345 | 13 393 078 | 31 086 435 | 7 580 311 | 43 300 | - | 33 288 | 9 825 | 186 |
| nov. | 56 763 640 | 56 735 158 | 3 273 261 | 14 782 875 | 31 188 201 | 7 490 822 | 28 482 | - | 19 257 | 9 207 | 18 |
| dec. | 57 843 040 | 57 811 132 | 3 525 111 | 14 644 568 | 33 835 734 | 5 805 719 | 31 908 | - | 23 893 | 8 005 | 11 |
| 2005 ian. | 57 437 776 | 57 389 445 | 3 498 325 | 14 555 281 | 33 830 354 | 5 505 485 | 48 331 | - | 37 754 | 10 566 | 11 |
| feb. | 58 569 825 | 58 542 857 | 3 342 627 | 14 844 177 | 34 965 777 | 5 390 275 | 26 969 | - | 14 343 | 12 613 | 12 |
| mar. | 64 772 128 | 64 747 977 | 4 530 890 | 15 734 740 | 39 120 632 | 5 361 714 | 24 152 | - | 12 274 | 11 878 | 0 |
| apr. | 69 294 327 | 69 266 241 | 4 486 662 | 17 584 119 | 41 914 630 | 5 280 830 | 28 086 | - | 14 245 | 13 829 | 12 |
| mai | 77 795 953 | 77 754 242 | 4 640 064 | 22 415 326 | 45 701 537 | 4 997 315 | 41 710 | - | 22 721 | 18 969 | 20 |
| iun. | 84 675 482 | 84 629 674 | 4 225 745 | 24 364 299 | 50 519 969 | 5 519 661 | 45 807 | - | 24 307 | 21 476 | 24 |

1) Includ și societățile de asigurare.

11. BILANȚUL MONETAR AGREGAT AL INSTITUȚIILOR DE CREDIT

- milioane lei; sfârșitul perioadei -

(continuare)

| Perioada | ACTIVE INTERNE (continuare) | | | | | | PASIV | PASIVE EXTERNE | | | |
|-----------|--|-----------------|---------------------|-------------|--|------------|----------------------|--------------------|--------------------|---------------------|---------------------------------|
| | Credite interne (continuare) Guverna-mentale | Sume în tranzit | Active interbancare | Alte active | | | | Total | Termen scurt Total | Valute convertibile | |
| | | | | Total | Diferențe nefavorabile nete din reevaluarea activelor și pasivelor în valută | Altele | | | | Total | Împrumuturi de la bănci străine |
| | | | | | | | | | | | |
| 2000 | 31 718 159 | 188 019 | 57 302 566 | 26 003 929 | 4 739 | 25 999 189 | 232 673 620 | 13 181 292 | 5 911 101 | 5 843 167 | 458 591 |
| 2001 | 37 994 118 | 541 549 | 95 896 080 | 44 173 866 | 4 905 | 44 168 961 | 352 146 442 | 20 896 304 | 11 952 071 | 11 707 233 | 657 467 |
| 2002 | 43 794 684 | 11 226 | 153 202 698 | 55 363 610 | 99 835 | 55 263 774 | 478 192 131 | 33 641 767 | 16 630 938 | 16 436 220 | 641 549 |
| 2003 | 29 015 111 | 28 506 | 180 879 153 | 62 186 168 | 95 031 | 62 091 137 | 617 367 026 | 72 251 965 | 38 225 437 | 37 818 263 | 2 660 994 |
| 2004 | 22 241 981 | 65 623 | 333 883 028 | 79 735 595 | 86 790 | 79 648 805 | 913 844 578 | 144 794 987 | 61 189 146 | 59 069 322 | 5 359 386 |
| 2004 iun. | 31 068 946 | 149 328 | 220 396 512 | 74 938 068 | 258 887 | 74 679 181 | 719 841 354 | 103 834 390 | 53 799 910 | 53 171 494 | 2 898 687 |
| iul. | 30 476 706 | 89 180 | 238 264 818 | 76 856 488 | 293 403 | 76 563 085 | 753 165 673 | 109 557 508 | 57 126 971 | 56 661 464 | 5 511 142 |
| aug. | 29 944 032 | 10 489 | 262 255 492 | 78 959 107 | 299 770 | 78 659 337 | 793 823 198 | 124 134 075 | 60 586 908 | 58 799 936 | 5 031 964 |
| sep. | 27 359 150 | 21 726 | 278 270 103 | 81 224 282 | 313 116 | 80 911 166 | 819 220 680 | 121 832 621 | 56 730 382 | 54 960 921 | 3 739 304 |
| oct. | 25 641 370 | 47 693 | 283 860 592 | 80 858 506 | 361 296 | 80 497 210 | 833 963 752 | 126 200 944 | 57 321 071 | 55 442 479 | 3 549 073 |
| nov. | 22 129 675 | 93 059 | 297 038 300 | 81 698 445 | 449 091 | 81 249 355 | 842 452 643 | 131 094 165 | 58 650 997 | 56 816 441 | 5 539 693 |
| dec. | 22 241 981 | 65 623 | 333 883 028 | 79 735 595 | 86 790 | 79 648 805 | 913 844 578 | 144 794 987 | 61 189 146 | 59 069 322 | 5 359 386 |
| 2005 ian. | 19 607 535 | 60 877 | 337 942 322 | 81 763 006 | 342 099 | 81 420 908 | 904 441 826 | 130 915 765 | 49 550 732 | 47 489 711 | 7 007 502 |
| feb. | 18 116 058 | 64 129 | 369 611 204 | 82 609 746 | 390 545 | 82 219 201 | 964 178 760 | 172 585 211 | 44 156 662 | 41 908 129 | 8 513 661 |
| mar. | 15 610 838 | 16 450 | 396 606 679 | 84 589 996 | 312 868 | 84 277 127 | 999 534 945 | 178 473 420 | 48 092 227 | 45 622 010 | 9 060 811 |
| apr. | 19 567 013 | 71 704 | 383 529 403 | 88 606 710 | 519 301 | 88 087 409 | 1 008 199 950 | 186 877 480 | 52 705 829 | 49 581 548 | 8 407 807 |
| mai | 19 945 419 | 5 065 | 396 004 105 | 85 959 210 | 524 744 | 85 434 467 | 1 052 506 901 | 197 340 530 | 62 494 199 | 57 290 904 | 10 544 927 |
| iun. | 19 959 585 | 370 550 | 400 885 313 | 81 255 240 | 102 268 | 81 152 972 | 1 072 692 262 | 199 245 838 | 59 385 289 | 54 233 362 | 13 188 768 |

(continuare)

- milioane lei; sfârșitul perioadei -

| Perioada | PASIVE EXTERNE (continuare) | | | | PASIVE INTERNE | | | | |
|-----------|----------------------------------|--------------------------------|-----------------------------|----------------------|--------------------|-----------------------------------|---------------------------|---------------------------------------|------------|
| | Termen scurt (continuare) | | | Termen mediu și lung | Total | Depozite ale clienților nebancari | | | |
| | Valute convertibile (continuare) | | Lei (ale altor nerezidenți) | | | Total | Disponibilități la vedere | | |
| | Depozite ale băncilor străine | Depozite ale altor nerezidenți | | | | | Total | Agenți economici cu capital majoritar | |
| | | | | | | de stat | privat | | |
| 2000 | 1 955 636 | 3 428 940 | 67 934 | 7 270 191 | 219 492 328 | 159 318 296 | 20 589 419 | 3 729 926 | 13 460 498 |
| 2001 | 6 346 197 | 4 703 569 | 244 837 | 8 944 233 | 331 250 138 | 234 876 529 | 28 673 276 | 4 633 268 | 19 133 221 |
| 2002 | 9 372 337 | 6 422 334 | 194 719 | 17 010 828 | 444 550 365 | 328 134 185 | 42 726 346 | 5 136 246 | 29 435 584 |
| 2003 | 24 926 081 | 10 231 188 | 407 174 | 34 026 528 | 545 115 060 | 402 762 836 | 55 281 363 | 6 203 856 | 37 321 128 |
| 2004 | 39 326 840 | 14 383 097 | 2 119 824 | 83 605 841 | 769 049 591 | 569 971 158 | 78 234 533 | 8 260 972 | 51 203 252 |
| 2004 iun. | 36 192 503 | 14 080 304 | 628 416 | 50 034 480 | 616 006 964 | 437 699 623 | 57 024 461 | 5 726 120 | 36 310 797 |
| iul. | 37 733 390 | 13 416 931 | 465 507 | 52 430 538 | 643 608 165 | 451 793 082 | 58 568 395 | 5 821 119 | 36 904 822 |
| aug. | 41 143 103 | 12 624 869 | 1 786 972 | 63 547 167 | 669 689 123 | 473 109 186 | 65 208 882 | 6 167 632 | 43 057 016 |
| sep. | 38 015 616 | 13 206 001 | 1 769 461 | 65 102 239 | 697 388 059 | 490 707 292 | 66 114 455 | 6 775 533 | 43 009 065 |
| oct. | 38 154 641 | 13 738 764 | 1 878 592 | 68 879 873 | 707 762 809 | 496 183 853 | 65 346 257 | 6 897 073 | 41 577 798 |
| nov. | 37 435 479 | 13 841 269 | 1 834 557 | 72 443 167 | 711 358 478 | 495 646 380 | 67 104 646 | 8 244 862 | 41 800 979 |
| dec. | 39 326 840 | 14 383 097 | 2 119 824 | 83 605 841 | 769 049 591 | 569 971 158 | 78 234 533 | 8 260 972 | 51 203 252 |
| 2005 ian. | 25 817 893 | 14 664 316 | 2 061 021 | 81 365 033 | 773 526 061 | 558 828 219 | 70 011 162 | 6 903 429 | 44 029 525 |
| feb. | 18 760 536 | 14 633 932 | 2 248 533 | 128 428 549 | 791 593 549 | 575 553 326 | 71 187 999 | 7 251 815 | 42 150 936 |
| mar. | 21 529 847 | 15 031 352 | 2 470 217 | 130 381 192 | 821 061 525 | 601 710 727 | 76 793 711 | 8 980 754 | 44 576 839 |
| apr. | 25 641 745 | 15 531 996 | 3 124 281 | 134 171 651 | 821 322 470 | 603 461 963 | 76 257 974 | 7 567 558 | 44 180 597 |
| mai | 30 092 516 | 16 653 461 | 5 203 295 | 134 846 331 | 855 166 371 | 632 763 998 | 84 564 559 | 7 803 424 | 50 759 799 |
| iun. | 25 224 832 | 15 819 763 | 5 151 926 | 139 860 549 | 873 446 423 | 646 187 876 | 89 135 030 | 6 776 833 | 54 956 269 |

11. BILANȚUL MONETAR AGREGAT AL INSTITUȚIILOR DE CREDIT

(continuare) - milioane lei; sfârșitul perioadei -

| Perioada | PASIVE INTERNE (continuare) | | | | | | | | | |
|-----------|---|--------|-----------|-------------------------|------------|-------------|-----------------|-------------|--------------|------------------------|
| | Depozite ale clienților nebancaari (continuare) | | | | | | | | | |
| | Disponibilități la vedere (continuare) | | | Economii ale populației | | | Depozite în lei | | | |
| | Conturi ale populației | Cecuri | Altele 1) | Total | La vedere | La termen | Total | La termen | Condiționate | Certificate de depozit |
| 2000 | 1 341 479 | 46 706 | 2 010 810 | 44 548 689 | 1 591 440 | 42 957 249 | 19 323 875 | 11 485 363 | 3 899 715 | 3 938 796 |
| 2001 | 2 161 834 | 39 241 | 2 705 711 | 63 706 466 | 2 221 310 | 61 485 157 | 26 712 648 | 15 926 442 | 5 555 282 | 5 230 924 |
| 2002 | 3 721 835 | 35 597 | 4 397 083 | 88 894 234 | 3 478 128 | 85 416 105 | 49 701 891 | 29 369 971 | 9 061 790 | 11 270 130 |
| 2003 | 6 062 336 | 32 190 | 5 661 854 | 99 584 829 | 5 169 700 | 94 415 128 | 76 738 037 | 50 086 987 | 11 749 924 | 14 901 127 |
| 2004 | 10 255 733 | 18 654 | 8 495 921 | 136 159 914 | 10 086 255 | 126 073 659 | 120 940 636 | 83 311 245 | 15 472 918 | 22 156 474 |
| 2004 iun. | 8 702 705 | 27 404 | 6 257 435 | 116 152 371 | 6 605 471 | 109 546 900 | 83 557 709 | 51 164 299 | 12 862 036 | 19 531 375 |
| iul. | 9 078 343 | 32 060 | 6 732 050 | 119 784 175 | 7 166 635 | 112 617 540 | 88 211 209 | 55 622 170 | 13 096 306 | 19 492 733 |
| aug. | 9 063 541 | 34 710 | 6 885 984 | 122 396 773 | 6 994 663 | 115 402 111 | 96 385 575 | 62 479 925 | 13 482 276 | 20 423 373 |
| sep. | 9 308 745 | 34 867 | 6 986 245 | 125 172 134 | 7 095 290 | 118 076 844 | 101 102 059 | 66 615 178 | 13 701 938 | 20 784 944 |
| oct. | 9 555 506 | 29 414 | 7 286 466 | 127 850 756 | 7 325 593 | 120 525 162 | 104 668 593 | 69 728 677 | 13 924 485 | 21 015 430 |
| nov. | 9 510 584 | 27 855 | 7 520 367 | 130 853 187 | 7 426 602 | 123 426 585 | 105 658 675 | 70 211 123 | 13 943 420 | 21 504 131 |
| dec. | 10 255 733 | 18 654 | 8 495 921 | 136 159 914 | 10 086 255 | 126 073 659 | 120 940 636 | 83 311 245 | 15 472 918 | 22 156 474 |
| 2005 ian. | 11 134 437 | 22 756 | 7 921 016 | 140 065 390 | 7 209 997 | 132 855 394 | 116 908 170 | 77 176 315 | 15 743 783 | 23 988 072 |
| feb. | 13 551 064 | 21 289 | 8 212 894 | 148 091 282 | 9 858 893 | 138 232 389 | 130 240 065 | 86 748 188 | 16 513 419 | 26 978 457 |
| mar. | 13 952 649 | 13 089 | 9 270 381 | 151 050 859 | 10 321 415 | 140 729 443 | 143 635 529 | 96 609 018 | 16 096 246 | 30 930 265 |
| apr. | 16 045 956 | 8 299 | 8 455 564 | 153 647 529 | 11 721 219 | 141 926 310 | 146 947 868 | 99 525 117 | 17 058 932 | 30 363 819 |
| mai | 17 203 141 | 8 465 | 8 789 729 | 154 054 239 | 12 047 764 | 142 006 475 | 147 636 629 | 102 890 481 | 16 516 295 | 28 229 852 |
| iun. | 18 426 764 | 8 859 | 8 966 305 | 154 574 387 | 12 201 319 | 142 373 069 | 148 828 122 | 104 699 942 | 16 721 773 | 27 406 407 |

1) Includ și societățile de asigurare.

(continuare) - milioane lei; sfârșitul perioadei -

| Perioada | PASIVE INTERNE (continuare) | | | | | | | | |
|-----------|---|---|------------|------------|------------|------------------------|-------------|---|------------|
| | Depozite ale clienților nebancaari (continuare) | | | | | | | | |
| | Depozite în valută convertibilă | | | | | | | | |
| | Total | La vedere | | | | Conturi ale populației | Altele 1) | La termen | |
| Total | | Agenți economici cu capital majoritar de stat | | privat | Total | | | Agenți economici cu capital majoritar de stat | |
| | | de stat | privat | | | | | de stat | privat |
| 2000 | 74 856 314 | 27 831 151 | 4 148 023 | 13 424 360 | 7 874 749 | 2 384 019 | 47 025 163 | 2 358 212 | 10 286 309 |
| 2001 | 115 784 139 | 38 240 126 | 4 292 778 | 18 856 742 | 11 914 012 | 3 176 593 | 77 544 014 | 3 238 133 | 14 300 092 |
| 2002 | 146 811 715 | 49 462 817 | 6 959 489 | 22 736 457 | 14 241 741 | 5 525 129 | 97 348 898 | 14 584 865 | 16 389 333 |
| 2003 | 171 158 607 | 59 351 233 | 4 668 483 | 28 286 798 | 19 371 436 | 7 024 517 | 111 807 374 | 5 172 830 | 20 160 706 |
| 2004 | 234 636 075 | 66 095 685 | 5 593 252 | 28 661 112 | 25 511 962 | 6 329 359 | 168 540 390 | 7 157 446 | 66 453 430 |
| 2004 iun. | 180 965 081 | 63 679 427 | 4 409 195 | 28 709 137 | 23 645 645 | 6 915 450 | 117 285 654 | 8 054 235 | 16 316 123 |
| iul. | 185 229 304 | 64 541 234 | 4 886 827 | 28 722 831 | 24 417 897 | 6 513 678 | 120 688 070 | 8 436 223 | 17 603 743 |
| aug. | 189 117 956 | 66 941 053 | 5 327 421 | 29 732 384 | 24 780 368 | 7 100 880 | 122 176 903 | 8 059 767 | 18 842 462 |
| sep. | 198 318 643 | 68 990 385 | 6 419 291 | 30 853 515 | 24 822 994 | 6 894 585 | 129 328 259 | 9 139 767 | 23 858 501 |
| oct. | 198 318 248 | 68 538 237 | 5 938 384 | 30 518 844 | 24 865 881 | 7 215 128 | 129 780 011 | 8 568 092 | 25 602 096 |
| nov. | 192 029 872 | 65 872 914 | 5 262 989 | 28 219 665 | 24 079 379 | 8 310 882 | 126 156 958 | 8 509 269 | 25 521 836 |
| dec. | 234 636 075 | 66 095 685 | 5 593 252 | 28 661 112 | 25 511 962 | 6 329 359 | 168 540 390 | 7 157 446 | 66 453 430 |
| 2005 ian. | 231 843 496 | 69 212 100 | 6 989 411 | 31 124 470 | 24 527 931 | 6 570 288 | 162 631 396 | 7 085 035 | 59 781 574 |
| feb. | 226 033 981 | 67 818 352 | 4 873 509 | 32 366 708 | 24 761 062 | 5 817 072 | 158 215 629 | 15 385 340 | 49 668 538 |
| mar. | 230 230 628 | 67 992 371 | 4 890 108 | 30 077 811 | 25 385 408 | 7 639 045 | 162 238 256 | 9 138 652 | 59 462 684 |
| apr. | 226 608 593 | 68 923 378 | 7 842 320 | 27 105 314 | 26 783 933 | 7 191 810 | 157 685 216 | 8 487 736 | 55 792 365 |
| mai | 246 508 571 | 79 555 455 | 16 670 868 | 28 270 315 | 26 810 486 | 7 803 787 | 166 953 115 | 13 670 038 | 56 645 440 |
| iun. | 253 650 336 | 71 536 828 | 5 372 616 | 32 247 349 | 27 795 338 | 6 121 526 | 182 113 508 | 20 579 030 | 64 101 299 |

1) Includ și societățile de asigurare.

11. BILANȚUL MONETAR AGREGAT AL INSTITUȚIILOR DE CREDIT

- milioane lei; sfârșitul perioadei -

(continuare)

| Perioada | PASIVE INTERNE (continuare) | | | | | | | | | |
|-------------------------|--|-----------------|------------|-----------------|---------------------|------------------|-----------------------------------|---|--|--|
| | Depozite ale clienților nebankari (continuare) | | | Sume în tranzit | Pasive interbancare | Depozite publice | | | | |
| | Depozite în valută convertibilă (continuare) | | | | | Total | Finanțare pe termen mediu și lung | Disponibilități din alte fonduri și fonduri speciale extra-bugetare | Disponibilități pentru fondul de șomaj | Disponibilități din plasmamente ale Trezoreriei statului |
| | La termen (continuare) | | | | | | | | | |
| Depozite ale populației | Altele 1) | Condiționate 2) | | | | | | | | |
| 2000 | 24 668 546 | 1 922 163 | 7 789 933 | 493 947 | 11 042 157 | 7 024 413 | 4 217 605 | 2 728 821 | 77 482 | 504 |
| 2001 | 45 428 363 | 1 849 870 | 12 727 555 | 879 881 | 13 121 250 | 13 030 044 | 9 668 114 | 3 334 188 | 27 186 | 555 |
| 2002 | 51 490 348 | 3 999 878 | 10 884 474 | 659 544 | 15 677 697 | 14 690 901 | 11 043 470 | 3 646 622 | 192 | 616 |
| 2003 | 66 892 518 | 4 299 811 | 15 281 509 | 1 097 956 | 18 103 878 | 18 767 603 | 12 980 734 | 5 771 701 | 0 | 15 168 |
| 2004 | 72 511 302 | 4 050 832 | 18 367 380 | 509 493 | 27 447 601 | 23 350 734 | 15 515 045 | 7 829 362 | 0 | 6 327 |
| 2004 iun. | 70 107 079 | 3 964 990 | 18 843 227 | 6 923 712 | 15 498 250 | 16 773 927 | 10 804 923 | 5 924 416 | 0 | 44 588 |
| iul. | 71 846 251 | 4 012 682 | 18 789 171 | 6 922 216 | 19 721 318 | 23 071 833 | 16 968 508 | 6 051 268 | 4 | 52 053 |
| aug. | 72 410 613 | 3 790 026 | 19 074 035 | 7 477 125 | 18 965 075 | 22 839 422 | 16 320 709 | 6 466 973 | 22 | 51 717 |
| sep. | 72 784 884 | 4 603 623 | 18 941 483 | 8 085 165 | 21 188 400 | 23 023 570 | 16 112 176 | 6 859 537 | 0 | 51 857 |
| oct. | 71 748 755 | 4 302 486 | 19 558 581 | 7 351 224 | 22 478 438 | 21 918 251 | 14 802 569 | 7 015 610 | 15 | 100 057 |
| nov. | 67 847 736 | 4 558 598 | 19 719 519 | 8 513 654 | 23 105 301 | 21 158 744 | 12 707 758 | 8 343 195 | 27 | 107 765 |
| dec. | 72 511 302 | 4 050 832 | 18 367 380 | 509 493 | 27 447 601 | 23 350 734 | 15 515 045 | 7 829 362 | 0 | 6 327 |
| 2005 ian. | 71 689 669 | 4 020 578 | 20 054 539 | 7 569 100 | 24 749 685 | 22 164 072 | 14 577 246 | 7 535 651 | 5 | 51 170 |
| feb. | 68 526 551 | 3 922 096 | 20 713 104 | 7 474 200 | 19 853 088 | 21 187 259 | 13 032 765 | 8 098 843 | 1 | 55 650 |
| mar. | 70 077 741 | 4 040 788 | 19 518 390 | 9 909 875 | 20 913 455 | 20 348 421 | 12 070 693 | 8 233 708 | - | 44 020 |
| apr. | 70 002 018 | 3 824 338 | 19 578 758 | 5 523 732 | 21 149 648 | 20 355 899 | 11 634 732 | 8 671 042 | 0 | 50 125 |
| mai | 72 005 646 | 3 774 977 | 20 857 014 | 8 618 877 | 23 901 774 | 21 871 556 | 12 673 134 | 9 135 116 | 0 | 63 305 |
| iun. | 72 977 421 | 4 095 175 | 20 360 583 | 4 111 338 | 24 435 791 | 39 593 541 | 12 668 901 | 9 154 504 | 0 | 44 947 |

1) Includ și societățile de asigurare; 2) Includ și certificate de depozit.

(continuare)

- milioane lei; sfârșitul perioadei -

| Perioada | PASIVE INTERNE (continuare) | | | | | | |
|-----------|-----------------------------|-----------------|----------------------------|---------------------|-------------|--|------------|
| | Conturi de capital | | | | Alte pasive | | |
| | Total | Capital propriu | | Capital suplimentar | Total | Diferențe favorabile nete din reevaluarea activelor și pasivelor externe | Altele |
| | | Total | din care: Capital statutar | | | | |
| 2000 | 25 106 462 | 23 121 323 | 13 120 284 | 1 985 138 | 16 507 053 | 87 768 | 16 419 285 |
| 2001 | 50 581 095 | 44 964 158 | 25 995 945 | 5 616 937 | 18 761 340 | 380 844 | 18 380 496 |
| 2002 | 64 533 405 | 61 303 342 | 32 517 002 | 3 230 063 | 20 854 634 | 504 802 | 20 349 832 |
| 2003 | 80 906 792 | 67 943 999 | 37 809 038 | 12 962 793 | 23 475 995 | 679 611 | 22 796 385 |
| 2004 | 109 530 954 | 85 320 680 | 50 253 501 | 24 210 274 | 38 239 652 | 514 803 | 37 724 849 |
| 2004 iun. | 91 577 192 | 72 445 958 | 44 465 247 | 19 131 234 | 47 534 259 | 375 383 | 47 158 877 |
| iul. | 95 292 183 | 76 301 177 | 46 519 646 | 18 991 006 | 46 807 533 | 381 762 | 46 425 771 |
| aug. | 97 511 301 | 78 531 490 | 47 535 925 | 18 979 811 | 49 787 014 | 388 585 | 49 398 430 |
| sep. | 101 776 828 | 81 894 187 | 48 944 527 | 19 882 641 | 52 606 804 | 383 084 | 52 223 720 |
| oct. | 103 172 418 | 83 359 104 | 48 973 159 | 19 813 314 | 56 658 625 | 390 726 | 56 267 898 |
| nov. | 104 491 011 | 84 940 400 | 50 119 994 | 19 550 611 | 58 443 388 | 400 199 | 58 043 189 |
| dec. | 109 530 954 | 85 320 680 | 50 253 501 | 24 210 274 | 38 239 652 | 514 803 | 37 724 849 |
| 2005 ian. | 111 030 577 | 82 999 966 | 50 369 806 | 28 030 611 | 49 184 408 | 942 447 | 48 241 961 |
| feb. | 113 580 828 | 86 049 212 | 51 637 058 | 27 531 616 | 53 944 846 | 1 040 784 | 52 904 063 |
| mar. | 118 034 752 | 89 733 419 | 53 492 117 | 28 301 333 | 50 144 295 | 848 962 | 49 295 333 |
| apr. | 118 209 781 | 90 030 756 | 53 796 004 | 28 179 026 | 52 621 446 | 835 790 | 51 785 656 |
| mai | 116 241 523 | 90 791 072 | 53 836 160 | 25 450 451 | 51 768 643 | 723 528 | 51 045 115 |
| iun. | 118 541 231 | 93 791 445 | 57 438 199 | 24 749 785 | 40 576 648 | 442 555 | 40 134 093 |

12. SITUAȚIA MONETARĂ CONSOLIDATĂ

- milioane lei; sfârșitul perioadei -

| Perioada | ACTIVE EXTERNE NETE | | | ACTIVE INTERNE NETE | | | | | |
|-----------|---------------------|------------|--------------------------|---------------------|-----------------|------------------------|------------------------|---------------------------|---------------------------|
| | Total | Aur | Valute convertibile nete | Total | Credite interne | | | | Credit guvernamental, net |
| | | | | | Total | Credit neguvernamental | | Credit guvernamental, net | |
| | | | | | Total | În lei | În valute convertibile | | |
| 2000 | 92 911 746 | 23 848 598 | 69 063 148 | 92 148 215 | 112 885 528 | 75 007 107 | 30 410 835 | 44 596 272 | 37 878 421 |
| 2001 | 168 511 694 | 29 661 474 | 138 850 220 | 102 000 338 | 143 244 731 | 118 254 451 | 47 533 320 | 70 721 131 | 24 990 279 |
| 2002 | 236 923 499 | 39 534 971 | 197 388 528 | 136 788 966 | 200 221 167 | 178 727 969 | 66 728 798 | 111 999 171 | 21 493 198 |
| 2003 | 251 811 719 | 45 967 559 | 205 844 160 | 208 929 547 | 301 225 497 | 302 879 375 | 135 040 418 | 167 838 957 | -1 653 878 |
| 2004 | 361 849 460 | 43 013 917 | 318 835 543 | 282 767 837 | 365 186 633 | 417 623 548 | 163 866 770 | 253 756 778 | -52 436 914 |
| 2004 iun. | 276 472 374 | 45 962 089 | 230 510 285 | 230 130 948 | 346 140 524 | 351 463 793 | 146 134 837 | 205 328 956 | -5 323 268 |
| iul. | 306 367 275 | 45 960 310 | 260 406 965 | 218 737 587 | 336 950 118 | 367 283 196 | 148 246 646 | 219 036 550 | -30 333 078 |
| aug. | 322 020 037 | 45 954 986 | 276 065 051 | 226 372 392 | 348 572 010 | 380 915 735 | 151 487 919 | 229 427 816 | -32 343 725 |
| sep. | 337 000 810 | 45 953 741 | 291 047 069 | 230 403 334 | 354 638 549 | 393 477 580 | 153 980 694 | 239 496 885 | -38 839 031 |
| oct. | 341 784 645 | 45 953 383 | 295 831 262 | 232 163 609 | 355 909 535 | 402 248 938 | 156 254 061 | 245 994 877 | -46 339 403 |
| nov. | 314 310 540 | 45 945 832 | 268 364 708 | 254 431 723 | 356 753 875 | 398 775 551 | 161 558 231 | 237 217 320 | -42 021 676 |
| dec. | 361 849 460 | 43 013 917 | 318 835 543 | 282 767 837 | 365 186 633 | 417 623 548 | 163 866 770 | 253 756 778 | -52 436 914 |
| 2005 ian. | 359 574 836 | 41 367 276 | 318 207 560 | 271 648 072 | 357 953 912 | 413 298 820 | 165 819 704 | 247 479 116 | -55 344 908 |
| feb. | 360 175 589 | 40 506 028 | 319 669 561 | 291 957 971 | 369 039 283 | 415 417 886 | 167 932 366 | 247 485 521 | -46 378 603 |
| mar. | 371 701 425 | 41 060 035 | 330 641 390 | 307 868 541 | 390 002 121 | 432 966 009 | 171 212 211 | 261 753 799 | -42 963 889 |
| apr. | 366 816 736 | 40 880 464 | 325 936 272 | 324 143 723 | 398 003 574 | 449 494 678 | 179 195 000 | 270 299 678 | -51 491 104 |
| mai | 384 165 490 | 41 167 563 | 342 997 927 | 335 490 139 | 417 780 782 | 470 974 451 | 188 231 315 | 282 743 136 | -53 193 668 |
| iun. | 400 892 671 | 43 862 600 | 357 030 071 | 341 110 373 | 414 902 352 | 489 564 319 | 195 431 433 | 294 132 886 | -74 661 967 |

(continuare)

- milioane lei; sfârșitul perioadei -

| Perioada | ACTIVE INTERNE NETE (continuare) | | | | | | | | |
|-----------|---|--|---|--|------------------------------------|-------------------------------|---|----------------------------|---|
| | Credite interne (continuare) | | | | | | | | |
| | Credit guvernamental, net (continuare) | | | | | | | | |
| | din care: Certificate de trezorerie | Alte credite guverna- mentale | Depozite din finanțarea externă pe TML | Depozite ale fondului pentru ajutorul de șomaj | Alte fonduri extra- bugetare | Obliga- țiuni în valută | Contul general al Trezoreriei statului | Alte titluri de stat | Disponibili- tăți din pla- samente ale Trezoreriei statului |
| 2000 | 19 041 836 | 186 847 | -4 217 605 | -77 482 | -4 704 636 | 2 757 719 | -1 015 642 | 25 907 889 | -504 |
| 2001 | 21 363 034 | 317 927 | -13 742 920 | -27 186 | -3 334 188 | 11 757 921 | -4 313 854 | 12 970 102 | -555 |
| 2002 | 24 490 360 | 1 520 145 | -14 160 029 | -192 | -3 646 622 | 11 479 800 | -6 841 541 | 8 651 893 | -616 |
| 2003 | 7 429 271 | 4 920 003 | -18 476 970 | -0 | -5 720 364 | 8 395 769 | -6 410 354 | 8 223 936 | -15 168 |
| 2004 | 5 704 748 | 4 735 090 | -42 269 364 | -0 | -7 595 815 | 6 330 326 | -24 573 842 | 5 238 270 | -6 327 |
| 2004 iun. | 9 527 899 | 5 191 297 | -19 130 986 | -0 | -5 674 649 | 8 299 750 | -11 298 658 | 7 806 667 | -44 588 |
| iul. | 8 070 024 | 5 067 464 | -19 142 172 | -4 | -5 784 355 | 8 838 477 | -35 570 721 | 8 240 263 | -52 053 |
| aug. | 8 361 544 | 5 438 698 | -17 254 900 | -22 | -6 215 278 | 8 246 151 | -38 520 579 | 7 652 379 | -51 717 |
| sep. | 6 844 929 | 5 352 844 | -17 025 230 | -0 | -6 611 689 | 7 474 849 | -42 261 557 | 7 438 680 | -51 857 |
| oct. | 6 532 075 | 5 239 497 | -15 679 526 | -15 | -6 770 861 | 6 861 339 | -49 185 565 | 6 763 710 | -100 057 |
| nov. | 4 922 632 | 5 130 114 | -13 574 562 | -27 | -8 106 646 | 6 052 310 | -42 125 803 | 5 788 070 | -107 765 |
| dec. | 5 704 748 | 4 735 090 | -42 269 364 | -0 | -7 595 815 | 6 330 326 | -24 573 842 | 5 238 270 | -6 327 |
| 2005 ian. | 3 847 692 | 4 801 966 | -37 312 466 | -5 | -7 323 865 | 6 455 070 | -30 053 151 | 4 291 020 | -51 170 |
| feb. | 3 708 525 | 5 421 596 | -35 634 448 | -1 | -7 899 613 | 4 810 255 | -20 705 718 | 3 976 452 | -55 650 |
| mar. | 2 815 701 | 6 660 429 | -35 617 188 | -0 | -8 020 255 | 3 128 786 | -14 679 811 | 2 792 470 | -44 020 |
| apr. | 2 919 827 | 6 486 649 | -36 941 509 | -0 | -8 461 366 | 2 936 401 | -25 395 441 | 7 014 460 | -50 125 |
| mai | 2 908 480 | 5 952 634 | -37 643 091 | -0 | -8 953 663 | 3 623 040 | -26 300 139 | 7 282 376 | -63 305 |
| iun. | 1 535 294 | 6 367 244 | -44 806 285 | -0 | -8 925 281 | 3 742 765 | -22 891 849 | 8 086 281 | -44 947 |

12. SITUAȚIA MONETARĂ CONSOLIDATĂ

- milioane lei; sfârșitul perioadei -

| Perioada | ACTIVE INTERNE NETE (continuare) | | | | | MASA MONETARĂ (M2) | | |
|-----------|----------------------------------|------------------------------------|--------------------------------------|--------------------|-------------|--------------------|-------------|------------------------|
| | Alte active, net | | | | | Total | din care: | |
| | Total | Active externe neconvertibile nete | Sume în tranzit între sediile băncii | Conturi de capital | Altele | | în lei | în valute convertibile |
| 2000 | -20 737 313 | -103 348 | -599 433 | -25 650 208 | 5 615 676 | 185 059 961 | 110 203 646 | 74 856 314 |
| 2001 | -41 244 393 | -209 666 | -337 075 | -50 900 002 | 10 202 350 | 270 512 032 | 154 727 893 | 115 784 139 |
| 2002 | -63 432 202 | 1 262 105 | -662 880 | -64 852 312 | 820 886 | 373 712 465 | 226 900 750 | 146 811 715 |
| 2003 | -92 295 950 | 1 314 883 | -1 065 297 | -81 225 699 | -11 319 838 | 460 741 266 | 289 582 659 | 171 158 607 |
| 2004 | -82 418 796 | -467 746 | -445 165 | -109 849 860 | 28 343 975 | 644 617 297 | 409 981 222 | 234 636 075 |
| 2004 iun. | -116 009 576 | 1 177 950 | -8 372 107 | -84 484 306 | -24 331 114 | 506 603 322 | 325 638 241 | 180 965 081 |
| iul. | -118 212 531 | 1 368 904 | -6 820 517 | -86 492 430 | -26 268 487 | 525 104 863 | 339 875 558 | 185 229 304 |
| aug. | -122 199 618 | 37 677 | -7 462 326 | -86 586 548 | -28 188 420 | 548 392 429 | 359 274 473 | 189 117 956 |
| sep. | -124 235 215 | 36 108 | -7 945 761 | -88 922 558 | -27 403 003 | 567 404 144 | 369 085 501 | 198 318 643 |
| oct. | -123 745 926 | -113 643 | -7 332 352 | -88 198 357 | -28 101 574 | 573 948 254 | 375 630 006 | 198 318 248 |
| nov. | -102 322 152 | -204 374 | -8 473 770 | -87 219 423 | -6 424 585 | 568 742 262 | 376 712 390 | 192 029 872 |
| dec. | -82 418 796 | -467 746 | -445 165 | -109 849 860 | 28 343 975 | 644 617 297 | 409 981 222 | 234 636 075 |
| 2005 ian. | -86 305 840 | -448 274 | -7 531 614 | -108 938 963 | 30 613 012 | 631 222 908 | 399 379 412 | 231 843 496 |
| feb. | -77 081 312 | -697 682 | -7 454 235 | -109 366 749 | 40 437 354 | 652 133 560 | 426 099 579 | 226 033 981 |
| mar. | -82 133 579 | -880 455 | -9 971 423 | -112 143 676 | 40 861 975 | 679 569 966 | 449 339 338 | 230 230 628 |
| apr. | -73 859 850 | -1 506 844 | -5 337 286 | -110 511 826 | 43 496 106 | 690 960 459 | 464 351 866 | 226 608 593 |
| mai | -82 290 644 | -3 536 092 | -8 614 295 | -107 260 133 | 37 119 876 | 719 655 629 | 473 147 059 | 246 508 571 |
| iun. | -73 791 979 | -3 129 040 | -3 681 511 | -108 465 306 | 41 483 877 | 742 003 044 | 488 352 708 | 253 650 336 |

13a. POZIȚIA INVESTIȚIONALĂ INTERNAȚIONALĂ A ROMÂNIEI

- milioane EUR; sfârșitul perioadei -

| Articol | 2001 | 2002 | 2003* | 2004* | iunie 2005* |
|--|------------------|-----------------|------------------|------------------|------------------|
| Poziția netă | -10 725,1 | -9 389,2 | -13 874,0 | -16 611,3 | -17 781,5 |
| Active | 12 939,7 | 12 762,6 | 12 337,9 | 17 149,2 | 21 647,3 |
| Pasive | 23 664,8 | 22 151,8 | 26 211,9 | 33 760,5 | 39 428,8 |
| ACTIVE EXTERNE | | | | | |
| din care: | | | | | |
| A. Investiții directe ale rezidenților în străinătate | 132,0 | 138,3 | 165,0 | 220,5 | 226,5 |
| - participații la capital | 132,0 | 138,3 | 165,0 | 220,5 | 216,5 |
| - alte capitaluri | - | - | - | - | 10,0 |
| B. Investiții de portofoliu | 12,1 | 21,2 | 10,7 | 425,1 | 866,2 |
| - investiții de natura obligațiunilor | 0,3 | 3,5 | 2,9 | 422,6 | 859,7 |
| - investiții de natura acțiunilor | 11,8 | 17,7 | 7,8 | 2,5 | 6,5 |
| C. Alte investiții | 7 286,5 | 5 594,1 | 4 670,6 | 4 570,9 | 5 566,7 |
| - împrumuturi și credite | 4 608,1 | 3 717,3 | 3 153,0 | 2 966,8 | 3 584,6 |
| - împrumuturi și credite pe termen lung | 4 185,7 | 3 527,9 | 2 953,3 | 2 708,4 | 3 106,1 |
| - împrumuturi și credite pe termen scurt | 422,4 | 189,4 | 199,7 | 258,4 | 478,5 |
| - numerar și depozite | 2 244,2 | 1 506,9 | 1 209,2 | 1 316,5 | 1 664,9 |
| - alte active | 434,2 | 369,9 | 308,4 | 287,6 | 317,2 |
| - termen mediu și lung | 154,6 | 140,1 | 126,7 | 128,9 | 144,3 |
| - termen scurt | 279,6 | 229,8 | 181,7 | 158,7 | 172,9 |
| D. Active de rezervă (BNR) | 5 509,0 | 7 009,0 | 7 491,6 | 11 932,7 | 14 987,9 |
| - aur monetar | 1 063,8 | 1 132,2 | 1 118,0 | 1 084,5 | 1 217,0 |
| - rezerva valutară | 4 445,2 | 5 876,8 | 6 373,6 | 10 848,2 | 13 770,9 |
| - numerar și depozite | 779,0 | 683,7 | 595,3 | 2 564,3 | 3 387,0 |
| - la alte autorități monetare | 450,9 | 0,3 | 0,6 | 1 483,4 | 1 514,9 |
| - la alte bănci străine | 328,1 | 683,4 | 594,7 | 1 080,9 | 1 872,1 |
| - titluri de valoare de natura obligațiunilor | 3 666,2 | 5 193,1 | 5 778,3 | 8 283,9 | 10 383,9 |
| - de natura obligațiunilor | 3 666,2 | 5 193,1 | 5 778,3 | 7 059,0 | 7 651,1 |
| - instrumente ale pieței monetare | - | - | - | 1 224,9 | 2 732,8 |
| PASIVE EXTERNE | | | | | |
| din care: | | | | | |
| A. Investiții directe ale nerezidenților în România** | 8 656,0 | 7 482,0 | 10 159,0 | 13 577,8 | 15 034,9 |
| - participații la capital | 8 218,7 | 5 530,0 | 7 779,0 | 11 406,0 | 12 507,0 |
| - alte capitaluri | 437,3 | 1 952,0 | 2 380,0 | 2 171,8 | 2 527,9 |
| B. Investiții de portofoliu | 2 478,2 | 3 113,3 | 3 569,4 | 3 541,6 | 4 077,3 |
| - de natura acțiunilor | 561,0 | 495,0 | 555,0 | 643,0 | 686,0 |
| - de natura obligațiunilor | 1 909,7 | 2 609,3 | 3 002,3 | 2 844,5 | 3 327,2 |
| - instrumente ale pieței monetare | 7,6 | 9,0 | 12,1 | 54,1 | 64,1 |
| C. Alte investiții | 12 530,5 | 11 556,5 | 12 483,5 | 16 641,1 | 20 316,6 |
| - împrumuturi și credite | 11 766,6 | 10 835,7 | 11 389,2 | 14 808,3 | 17 984,3 |
| - împrumuturi și credite pe termen lung | 11 216,7 | 10 114,9 | 10 863,7 | 12 759,3 | 15 191,8 |
| - împrumuturi și credite pe termen scurt | 549,9 | 720,8 | 525,5 | 2 049,0 | 2 792,5 |
| - numerar și depozite | 577,5 | 637,4 | 1 025,6 | 1 804,1 | 2 300,8 |
| - alte pasive | 186,4 | 83,4 | 68,7 | 28,7 | 31,5 |
| - termen mediu și lung | 143,0 | 35,3 | 30,0 | 28,3 | 31,1 |
| - termen scurt | 43,4 | 48,1 | 38,7 | 0,4 | 0,4 |

*) Date provizorii; **) Date revizuite.

13b. PRINCIPALII INDICATORI AI POZIȚIEI INVESTIȚIONALE INTERNAȚIONALE

- milioane EUR; sfârșitul perioadei -

| Perioada | Total creanțe pe termen mediu și lung | Datorie externă pe termen mediu și lung** | | | | | | | | | | | | | | |
|-----------|---------------------------------------|---|--------------------|--------------------------|-----------|---------|---------|----------|-------|-----------|-----------------------|-------|-----------------|-----------------------------------|------|-------|
| | | Total | I. Datorie publică | | | | | | | | Instituții bilaterale | | | | | |
| | | | Total | Instituții multilaterale | | | | | Total | din care: | | | | | | |
| | | | | Total | din care: | | | | | Japonia | SUA | KFW | Eximbank Coreea | Germania (conversie cont cliring) | | |
| | | | FMI | BIRD | BEI | BERD | UE | FDS - CE | | | | | | | | |
| 2000 | 4 096,9 | 11 162,6 | 5 001,1 | 3 553,7 | 486,8 | 2 043,2 | 553,6 | 215,9 | 225,0 | 22,9 | 344,0 | 107,4 | 33,8 | 4,3 | 21,3 | 143,6 |
| 2001 | 4 390,7 | 13 575,0 | 5 651,0 | 3 989,5 | 437,9 | 2 171,4 | 829,3 | 269,0 | 225,0 | 50,0 | 268,6 | 89,3 | 33,4 | 7,9 | 21,5 | 107,7 |
| 2002 | 3 711,7 | 14 969,4 | 6 040,6 | 4 050,3 | 408,3 | 2 033,5 | 1 074,0 | 228,0 | 170,0 | 109,6 | 215,7 | 74,1 | 26,8 | 8,9 | 31,2 | 71,8 |
| 2003 * | 3 081,0 | 15 884,7 | 6 470,0 | 4 006,5 | 474,5 | 1 688,0 | 1 273,1 | 170,3 | 220,0 | 103,1 | 152,4 | 60,6 | 21,1 | 8,9 | 25,9 | 35,9 |
| 2004 * | 2 867,1 | 18 151,7 | 6 369,2 | 3 957,3 | 324,8 | 1 682,5 | 1 387,9 | 133,3 | 150,0 | 186,3 | 105,0 | 49,4 | 19,4 | 9,0 | 27,4 | - |
| 2004 iun. | 3 229,7 | 16 716,0 | 6 496,3 | 4 054,4 | 405,6 | 1 699,3 | 1 353,0 | 162,6 | 220,0 | 129,0 | 133,2 | 57,1 | 21,7 | 8,9 | 27,5 | 17,9 |
| iul. | 3 229,7 | 17 191,5 | 6 708,0 | 4 270,4 | 407,8 | 1 871,1 | 1 350,9 | 164,0 | 220,0 | 170,2 | 128,9 | 52,8 | 21,8 | 9,0 | 27,4 | 17,9 |
| aug. | 3 229,7 | 17 694,7 | 6 702,3 | 4 263,6 | 391,7 | 1 873,0 | 1 358,7 | 160,6 | 220,0 | 170,2 | 130,0 | 53,4 | 21,8 | 9,0 | 27,8 | 17,9 |
| sep. | 3 167,6 | 17 807,9 | 6 594,5 | 4 159,4 | 372,5 | 1 830,6 | 1 363,7 | 156,4 | 180,0 | 168,3 | 126,4 | 51,0 | 21,4 | 9,0 | 27,2 | 17,9 |
| oct. | 3 167,6 | 17 805,1 | 6 539,3 | 4 124,2 | 367,9 | 1 779,7 | 1 387,0 | 151,2 | 180,0 | 165,6 | 108,2 | 51,6 | 20,7 | 9,0 | 27,0 | - |
| nov. | 3 167,6 | 17 843,1 | 6 440,0 | 4 025,5 | 355,8 | 1 717,4 | 1 369,3 | 137,4 | 180,0 | 172,6 | 107,6 | 51,1 | 19,8 | 9,0 | 27,7 | - |
| dec. | 2 867,1 | 18 151,7 | 6 369,2 | 3 957,3 | 324,8 | 1 682,5 | 1 387,9 | 133,3 | 150,0 | 186,3 | 105,0 | 49,4 | 19,4 | 9,0 | 27,4 | - |
| 2005 ian. | 2 867,1 | 18 384,6 | 6 474,7 | 4 061,5 | 333,3 | 1 726,0 | 1 435,5 | 138,9 | 150,0 | 180,0 | 106,3 | 48,4 | 20,2 | 9,0 | 28,8 | - |
| feb. | 2 867,1 | 20 054,9 | 6 488,7 | 4 076,5 | 321,9 | 1 718,9 | 1 465,9 | 134,5 | 150,0 | 190,3 | 105,3 | 47,1 | 20,0 | 9,0 | 29,3 | - |
| mar. | 2 909,4 | 20 455,4 | 6 626,6 | 4 214,3 | 300,6 | 1 857,9 | 1 476,2 | 136,7 | 150,0 | 196,7 | 105,4 | 46,8 | 20,3 | 9,0 | 29,3 | - |
| apr. | 2 909,4 | 20 700,2 | 6 614,7 | 4 201,6 | 302,2 | 1 845,8 | 1 471,2 | 136,0 | 150,0 | 196,6 | 106,2 | 47,1 | 20,3 | 9,0 | 29,8 | - |
| mai | 2 909,4 | 21 115,5 | 6 646,3 | 4 231,4 | 297,2 | 1 888,3 | 1 462,2 | 132,3 | 150,0 | 200,1 | 108,0 | 47,5 | 21,0 | 9,0 | 30,6 | - |
| iun. | 3 260,0 | 22 063,1 | 7 189,8 | 4 271,5 | 278,3 | 1 942,0 | 1 450,4 | 136,2 | 150,0 | 211,8 | 111,4 | 48,2 | 21,8 | 8,9 | 30,9 | - |

*) Date provizorii; **) Provenită din credite și împrumuturi externe, obligațiuni și altele asemenea.

(continuare)

- milioane EUR; sfârșitul perioadei -

| Perioada | Datorie externă pe termen mediu și lung** (continuare) | | | | | | | | | |
|-------------------------|--|---|-------------------------|--------------------------|---------------|-------------------|-------------------------|-------|-------|---------------|
| | I. Datorie publică (continuare) | | | | | | | | | |
| | Emisiuni de obligațiuni | | | | | | | | | |
| | Total | din care: | | | | | | | | Bănci private |
| Credit Deutsche Bank AG | | ING Bank Schroeder Salomon Smith Barney | CS First Boston Elveția | CS First Boston Germania | Merrill Lynch | Nomura Securities | JP Morgan ABN Amro Bank | | | |
| 2000 | 914,4 | 150,0 | 150,0 | - | 306,8 | 26,9 | 280,8 | x | 148,3 | 40,7 |
| 2001 | 1 356,8 | 150,0 | 300,0 | 600,0 | 306,8 | - | - | x | 3,0 | 33,1 |
| 2002 | 1 750,0 | 850,0 | 300,0 | 600,0 | - | - | - | x | 1,6 | 23,0 |
| 2003 * | 2 300,0 | 1 400,0 | 300,0 | 600,0 | - | - | - | x | 0,5 | 10,6 |
| 2004 * | 2 300,0 | 1 400,0 | 300,0 | 600,0 | - | - | - | x | - | 6,9 |
| 2004 iun. | 2 300,0 | 1 400,0 | 300,0 | 600,0 | - | - | - | x | - | 8,7 |
| iul. | 2 300,0 | 1 400,0 | 300,0 | 600,0 | - | - | - | x | - | 8,7 |
| aug. | 2 300,0 | 1 400,0 | 300,0 | 600,0 | - | - | - | x | - | 8,7 |
| sep. | 2 300,0 | 1 400,0 | 300,0 | 600,0 | - | - | - | x | - | 8,7 |
| oct. | 2 300,0 | 1 400,0 | 300,0 | 600,0 | - | - | - | x | - | 6,9 |
| nov. | 2 300,0 | 1 400,0 | 300,0 | 600,0 | - | - | - | x | - | 6,9 |
| dec. | 2 300,0 | 1 400,0 | 300,0 | 600,0 | - | - | - | x | - | 6,9 |
| 2005 ian. | 2 300,0 | 1 400,0 | 300,0 | 600,0 | - | - | - | x | - | 6,9 |
| feb. | 2 300,0 | 1 400,0 | 300,0 | 600,0 | - | - | - | x | - | 6,9 |
| mar. | 2 300,0 | 1 400,0 | 300,0 | 600,0 | - | - | - | x | - | 6,9 |
| apr. | 2 300,0 | 1 400,0 | 300,0 | 600,0 | - | - | - | x | - | 6,9 |
| mai | 2 300,0 | 1 400,0 | 300,0 | 600,0 | - | - | - | x | - | 6,9 |
| iun. | 2 800,0 | 1 400,0 | 300,0 | 600,0 | - | - | - | 500,0 | - | 6,9 |

*) Date provizorii; **) Provenită din credite și împrumuturi externe, obligațiuni și altele asemenea.

13b. PRINCIPALII INDICATORI AI POZIȚIEI INVESTIȚIONALE INTERNAȚIONALE

(continuare)

- milioane EUR; sfârșitul perioadei -

| Perioada | Datorie externă pe termen mediu și lung** (continuare) | | | | | | | |
|-----------|--|--------------------------|-----------|------------------------|------|-------|--------------------------|------------------------|
| | II. Datorie publică garantată | | | | | | | |
| | Total | Instituții multilaterale | | | | | Investiții de portofoliu | Alți creditori privați |
| | | Total | din care: | | | | | |
| | | BIRD | BERD | Nordic Investment Bank | | | | |
| 2000 | 2 472,5 | 339,5 | 102,8 | 217,8 | 10,5 | 225,4 | 1 907,7 | |
| 2001 | 3 119,4 | 367,8 | 122,8 | 223,8 | 16,8 | 394,5 | 2 357,2 | |
| 2002 | 3 147,7 | 337,4 | 129,4 | 193,3 | 14,6 | 574,0 | 2 236,3 | |
| 2003 * | 3 212,7 | 341,0 | 140,7 | 183,4 | 16,9 | 434,9 | 2 436,8 | |
| 2004 * | 3 664,5 | 334,3 | 135,4 | 171,8 | 27,1 | 202,5 | 3 127,7 | |
| 2004 iun. | 3 349,7 | 339,2 | 144,1 | 183,4 | 11,7 | 264,1 | 2 746,4 | |
| iul. | 3 362,9 | 352,9 | 146,2 | 185,4 | 21,3 | 266,7 | 2 743,3 | |
| aug. | 3 511,8 | 355,7 | 149,5 | 184,4 | 21,8 | 266,7 | 2 889,4 | |
| sep. | 3 666,1 | 342,6 | 143,8 | 177,5 | 21,3 | 260,7 | 3 062,8 | |
| oct. | 3 658,2 | 338,2 | 140,4 | 177,1 | 20,7 | 252,1 | 3 067,9 | |
| nov. | 3 630,8 | 337,4 | 138,9 | 178,6 | 19,9 | 242,2 | 3 051,2 | |
| dec. | 3 664,5 | 334,3 | 135,4 | 171,8 | 27,1 | 202,5 | 3 127,7 | |
| 2005 ian. | 3 845,9 | 350,8 | 140,9 | 181,9 | 28,0 | 211,0 | 3 284,1 | |
| feb. | 3 944,2 | 344,5 | 139,8 | 177,3 | 27,3 | 209,3 | 3 390,4 | |
| mar. | 4 022,1 | 339,8 | 139,4 | 172,7 | 27,7 | 212,6 | 3 469,7 | |
| apr. | 4 044,2 | 339,1 | 139,7 | 171,7 | 27,6 | 212,4 | 3 492,7 | |
| mai | 4 230,6 | 347,8 | 143,4 | 173,0 | 31,3 | 219,9 | 3 662,9 | |
| iun. | 4 287,0 | 359,8 | 152,3 | 175,5 | 32,1 | 192,6 | 3 734,6 | |

*) Date provizorii; **) Provenită din credite și împrumuturi externe, obligațiuni și altele asemenea.

(continuare)

- milioane EUR; sfârșitul perioadei -

| Perioada | Datorie externă pe termen mediu și lung** (continuare) | | | | | | | | | | | | |
|-----------|--|--------------------------|-------------------|------------------------|------|------|------------------------------|------------------------------|-----------|-------|--------------------|----------------------------------|------------------------|
| | III. Datorie privată (negarantată) | | | | | | | | | | | | |
| | Total | Instituții multilaterale | | | | | | Investiții de portofoliu | | | Linii de finanțare | Depozite pe termen mediu și lung | Alți creditori privați |
| | | Total | din care: | | | | | Total | din care: | | | | |
| | BERD | BEI | Banca Mării Negre | Nordic Investment Bank | CFI | | Petrom-BNP Paribas Luxemburg | SNCFR-Marfă SA-Deutsche Bank | | | | | |
| 2000 | 3 688,9 | 764,6 | 400,4 | 56,1 | - | 29,0 | 279,1 | 80,3 | - | - | 46,6 | 49,2 | 2 748,2 |
| 2001 | 4 804,6 | 789,6 | 406,3 | 82,9 | - | 28,4 | 272,1 | 158,4 | 125,0 | - | 62,1 | 67,9 | 3 726,6 |
| 2002 | 5 781,1 | 787,3 | 414,2 | 122,2 | 11,5 | 28,5 | 210,9 | 285,3 | 125,0 | 120,0 | 58,1 | 185,1 | 4 465,3 |
| 2003 * | 6 202,0 | 820,2 | 453,5 | 137,6 | 12,0 | 28,0 | 189,0 | 267,3 | 125,0 | 120,0 | 48,6 | 170,6 | 4 895,3 |
| 2004 * | 8 118,0 | 870,5 | 565,0 | 142,0 | 10,6 | 23,2 | 128,2 | 342,0 | 125,0 | 120,0 | 37,7 | 376,1 | 6 491,7 |
| 2004 iun. | 6 870,0 | 841,0 | 557,5 | 134,2 | 14,7 | 27,4 | 107,2 | 261,4 | 125,0 | 120,0 | 51,2 | 201,2 | 5 515,2 |
| iul. | 7 120,6 | 963,4 | 700,7 | 109,8 | 14,8 | 26,9 | 111,2 | 261,5 | 125,0 | 120,0 | 50,1 | 196,9 | 5 648,7 |
| aug. | 7 480,6 | 984,8 | 699,2 | 99,8 | 14,0 | 26,9 | 144,6 | 260,8 | 125,0 | 120,0 | 48,9 | 282,3 | 5 903,8 |
| sep. | 7 547,3 | 968,6 | 690,6 | 92,6 | 13,7 | 26,3 | 145,0 | 290,3 | 125,0 | 120,0 | 46,9 | 279,2 | 5 962,3 |
| oct. | 7 607,6 | 950,1 | 649,4 | 126,5 | 13,2 | 26,3 | 133,8 | 324,9 | 125,0 | 120,0 | 43,9 | 288,8 | 5 999,9 |
| nov. | 7 772,3 | 930,1 | 631,6 | 126,3 | 11,8 | 23,7 | 135,2 | 347,2 | 125,0 | 120,0 | 40,4 | 287,1 | 6 167,5 |
| dec. | 8 118,0 | 870,5 | 565,0 | 142,0 | 10,6 | 23,2 | 128,2 | 342,0 | 125,0 | 120,0 | 37,7 | 376,1 | 6 491,7 |
| 2005 ian. | 8 064,0 | 897,7 | 578,1 | 142,1 | 11,0 | 23,1 | 141,9 | 343,3 | 125,0 | 120,0 | 37,4 | 380,6 | 6 405,0 |
| feb. | 9 622,0 | 915,9 | 585,7 | 142,1 | 17,4 | 22,9 | 146,1 | 342,2 | 125,0 | 120,0 | 36,7 | 958,4 | 7 368,8 |
| mar. | 9 806,7 | 923,5 | 594,1 | 136,5 | 19,8 | 23,3 | 147,8 | 340,7 | 125,0 | 120,0 | 35,1 | 963,0 | 7 544,4 |
| apr. | 10 041,3 | 933,4 | 584,4 | 134,0 | 21,8 | 22,3 | 168,6 | 335,4 | 125,0 | 120,0 | 33,5 | 956,0 | 7 783,0 |
| mai | 10 238,6 | 939,3 | 585,3 | 134,1 | 22,0 | 23,1 | 172,4 | 333,3 | 125,0 | 120,0 | 34,7 | 919,9 | 8 011,4 |
| iun. | 10 586,3 | 980,6 | 628,5 | 134,2 | 23,1 | 23,9 | 167,9 | 334,7 | 125,0 | 120,0 | 33,8 | 1 016,3 | 8 220,9 |

*) Date provizorii; **) Provenită din credite și împrumuturi externe, obligațiuni și altele asemenea.

14. BALANȚA DE PLĂȚI

- milioane EUR -

| COMPONENTE | 2003 | | | 2004* | | |
|--|---------------|---------------|---------------|---------------|---------------|---------------|
| | Credit | Debit | Sold | Credit | Debit | Sold |
| 1. CONTUL CURENT (A+B+C) | 20 940 | 24 000 | -3 060 | 25 055 | 29 515 | -4 460 |
| A. Bunuri și servicii | 18 285 | 22 178 | -3 893 | 21 838 | 27 374 | -5 536 |
| a. Bunuri fob (export fob - import fob) | 15 614 | 19 569 | -3 955 | 18 935 | 24 258 | -5 323 |
| b. Servicii | 2 671 | 2 609 | 62 | 2 903 | 3 116 | -213 |
| – transport | 1 063 | 997 | 66 | 1 252 | 1 206 | 46 |
| – turism - călătorii | 396 | 423 | -27 | 406 | 434 | -28 |
| – alte servicii | 1 212 | 1 189 | 23 | 1 245 | 1 476 | -231 |
| B. Venituri | 327 | 1 522 | -1 195 | 326 | 1 747 | -1 421 |
| – din muncă | 98 | 6 | 92 | 91 | 5 | 86 |
| – din investiții directe | 10 | 796 | -786 | 5 | 901 | -896 |
| – din investiții de portofoliu | 153 | 228 | -75 | 167 | 258 | -91 |
| – din alte investiții de capital (dobânzi) | 66 | 492 | -426 | 63 | 583 | -520 |
| C. Transferuri curente | 2 328 | 300 | 2 028 | 2 891 | 394 | 2 497 |
| – administrație publică | 235 | 36 | 199 | 171 | 45 | 126 |
| – alte sectoare | 2 093 | 264 | 1 829 | 2 720 | 349 | 2 371 |
| 2. CONTUL DE CAPITAL ȘI FINANCIAR (A+B) | 9 462 | 5 991 | 3 471 | 13 878 | 10 456 | 3 422 |
| A. Contul de capital | 197 | 9 | 188 | 532 | 20 | 512 |
| Transferuri de capital | 197 | 9 | 188 | 532 | 20 | 512 |
| – administrație publică | 102 | 0 | 102 | 436 | 0 | 436 |
| – alte sectoare | 95 | 9 | 86 | 96 | 20 | 76 |
| B. Contul financiar | 9 265 | 5 982 | 3 283 | 13 346 | 10 436 | 2 910 |
| a. Investiții directe | 2 782 | 872 | 1 910 | 4 561 | 408 | 4 153 |
| – ale rezidenților în străinătate | 7 | 43 | -36 | 9 | 65 | -56 |
| – ale nerezidenților în România | 2 775 | 829 | 1 946 | 4 552 | 343 | 4 209 |
| b. Investiții de portofoliu | 899 | 370 | 529 | 489 | 455 | 34 |
| – active | 21 | 7 | 14 | 60 | 41 | 19 |
| – pasive | 878 | 363 | 515 | 429 | 414 | 15 |
| c. Alte investiții de capital | 5 193 | 3 329 | 1 864 | 8 174 | 4 751 | 3 423 |
| – active | 703 | 625 | 78 | 570 | 1 101 | -531 |
| 1. Împrumuturi și credite pe termen lung | 25 | 77 | -52 | 44 | 69 | -25 |
| 2. Împrumuturi și credite pe termen scurt | 21 | 19 | 2 | 62 | 43 | 19 |
| 3. Documente de export pe termen lung | 14 | 13 | 1 | 23 | 26 | -3 |
| 4. Documente de export pe termen scurt | 231 | 243 | -12 | 156 | 202 | -46 |
| 5. Numerar și cecuri | 23 | 30 | -7 | 17 | 34 | -17 |
| 6. Depozite deținute de rezidenți în străinătate | 362 | 218 | 144 | 252 | 702 | -450 |
| 7. Alte active | 27 | 25 | 2 | 16 | 25 | -9 |
| – pe termen lung | 0 | 1 | -1 | 0 | 0 | 0 |
| – pe termen scurt | 27 | 24 | 3 | 16 | 25 | -9 |
| – pasive | 4 490 | 2 704 | 1 786 | 7 604 | 3 650 | 3 954 |
| 1. Credite și împrumuturi de la FMI | 205 | 98 | 107 | 0 | 138 | -138 |
| 2. Împrumuturi și credite pe termen lung | 2 964 | 2 016 | 948 | 4 789 | 2 548 | 2 241 |
| 3. Împrumuturi și credite pe termen scurt | 679 | 302 | 377 | 1 640 | 674 | 966 |
| 4. Documente de import pe termen lung | 32 | 38 | -6 | 43 | 39 | 4 |
| 5. Documente de import pe termen scurt | 198 | 225 | -27 | 347 | 251 | 96 |
| 6. Numerar și cecuri | 0 | 0 | 0 | 0 | 0 | 0 |
| 7. Depozite deținute de nerezidenți în România | 402 | 0 | 402 | 555 | 0 | 555 |
| 8. Alte pasive | 10 | 25 | -15 | 230 | 0 | 230 |
| – pe termen lung | 10 | 25 | -15 | 230 | 0 | 230 |
| – pe termen scurt | 0 | 0 | 0 | 0 | 0 | 0 |
| d. Conturi în tranzit | 44 | 53 | -9 | 109 | 119 | -10 |
| e. Conturi de cliring / barter | 10 | 1 | 9 | 13 | 2 | 11 |
| f. Active de rezervă (BNR) | 337 | 1 357 | -1 020 | 0 | 4 701 | -4 701 |
| – aur monetar | 0 | 0 | 0 | 0 | 0 | 0 |
| – DST | 5 | 3 | 2 | 0 | 0 | 0 |
| – poziția de rezervă la FMI | 0 | 0 | 0 | 0 | 0 | 0 |
| – devize convertibile | 332 | 1 354 | -1 022 | 0 | 4 701 | -4 701 |
| – alte active | 0 | 0 | 0 | 0 | 0 | 0 |
| 3. ERORI ȘI OMISIUNI (net) | 0 | 411 | -411 | 1 038 | 0 | 1 038 |

*) Date provizorii.

14. BALANȚA DE PLĂȚI

(continuare)

- milioane EUR -

| C O M P O N E N T E | 2004 (ianuarie - iunie)* | | | 2005 (ianuarie - iunie)* | | |
|---|--------------------------|---------------|---------------|--------------------------|---------------|---------------|
| | Credit | Debit | Sold | Credit | Debit | Sold |
| 1. CONTUL CURENT (A+B+C) | 11 754 | 13 443 | -1 689 | 14 235 | 16 940 | -2 705 |
| A. Bunuri și servicii | 10 323 | 12 419 | -2 096 | 12 256 | 15 586 | -3 330 |
| a. Bunuri fob (export fob - import fob) | 9 032 | 11 069 | -2 037 | 10 531 | 13 605 | -3 074 |
| b. Servicii | 1 291 | 1 350 | -59 | 1 725 | 1 981 | -256 |
| – transport | 587 | 549 | 38 | 522 | 712 | -190 |
| – turism - călătorii | 179 | 205 | -26 | 317 | 264 | 53 |
| – alte servicii | 525 | 596 | -71 | 886 | 1 005 | -119 |
| B. Venituri | 137 | 842 | -705 | 291 | 1 126 | -835 |
| – din muncă | 43 | 2 | 41 | 104 | 9 | 95 |
| – din investiții directe | 2 | 437 | -435 | 8 | 512 | -504 |
| – din investiții de portofoliu | 78 | 152 | -74 | 136 | 261 | -125 |
| – din alte investiții de capital (dobânzi) | 14 | 251 | -237 | 43 | 344 | -301 |
| C. Transferuri curente | 1 294 | 182 | 1 112 | 1 688 | 228 | 1 460 |
| – administrație publică | 47 | 15 | 32 | 38 | 52 | -14 |
| – alte sectoare | 1 247 | 167 | 1 080 | 1 650 | 176 | 1 474 |
| 2. CONTUL DE CAPITAL ȘI FINANCIAR (A+B) | 5 395 | 3 752 | 1 643 | 13 808 | 12 020 | 1 788 |
| A. CONTUL DE CAPITAL | 123 | 11 | 112 | 275 | 30 | 245 |
| a. Transferuri de capital | 123 | 11 | 112 | 273 | 28 | 245 |
| – administrație publică | 71 | 0 | 71 | 153 | 0 | 153 |
| – alte sectoare | 52 | 11 | 41 | 120 | 28 | 92 |
| b. Achiziționarea/vânzarea de active nemateriale - nefinanciare | 0 | 0 | 0 | 2 | 2 | 0 |
| B. CONTUL FINANCIAR | 5 272 | 3 741 | 1 531 | 13 533 | 11 990 | 1 543 |
| a. Investiții directe | 1 458 | 176 | 1 282 | 1 898 | 419 | 1 479 |
| – ale rezidenților în străinătate | 6 | 14 | -8 | 36 | 39 | -3 |
| – ale nerezidenților în România | 1 452 | 162 | 1 290 | 1 862 | 380 | 1 482 |
| b. Investiții de portofoliu | 143 | 274 | -131 | 1 755 | 1 808 | -53 |
| – active | 12 | 26 | -14 | 930 | 1 519 | -589 |
| – pasive | 131 | 248 | -117 | 825 | 289 | 536 |
| c. Derivate financiare | 0 | 0 | 0 | 13 | 43 | -30 |
| – active | 0 | 0 | 0 | 13 | 0 | 13 |
| – pasive | 0 | 0 | 0 | 0 | 43 | -43 |
| d. Alte investiții de capital | 3 671 | 2 027 | 1 644 | 9 867 | 7 324 | 2 543 |
| – active | 379 | 478 | -99 | 2 890 | 3 347 | -457 |
| 1. Împrumuturi și credite pe termen lung | 37 | 31 | 6 | 16 | 37 | -21 |
| 1.1. Credite comerciale | 15 | 9 | 6 | 11 | 22 | -11 |
| 1.2. Credite financiare | 22 | 22 | 0 | 5 | 15 | -10 |
| 2. Împrumuturi și credite pe termen scurt | 57 | 145 | -88 | 416 | 600 | -184 |
| 2.1. Credite comerciale | 38 | 128 | -90 | 269 | 323 | -54 |
| 2.2. Credite financiare | 19 | 17 | 2 | 147 | 277 | -130 |
| 3. Numerar și depozite | 277 | 294 | -17 | 2 305 | 2 553 | -248 |
| 4. Alte active | 8 | 8 | 0 | 153 | 157 | -4 |
| – pe termen lung | 0 | 0 | 0 | 30 | 37 | -7 |
| – pe termen scurt | 8 | 8 | 0 | 123 | 120 | 3 |
| – pasive | 3 292 | 1 549 | 1 743 | 6 977 | 3 977 | 3 000 |
| 1. Credite și împrumuturi de la FMI | 0 | 77 | -77 | 0 | 65 | -65 |
| 2. Împrumuturi și credite pe termen lung | 1 743 | 981 | 762 | 3 117 | 1 284 | 1 833 |
| 2.1. Credite comerciale | 68 | 89 | -21 | 77 | 140 | -63 |
| 2.2. Credite financiare | 1 675 | 892 | 783 | 3 040 | 1 144 | 1 896 |
| 3. Împrumuturi și credite pe termen scurt | 849 | 322 | 527 | 1 806 | 1 011 | 795 |
| 3.1. Credite comerciale | 242 | 104 | 138 | 543 | 147 | 396 |
| 3.2. Credite financiare | 607 | 218 | 389 | 1 263 | 864 | 399 |
| 4. Numerar și depozite | 486 | 103 | 383 | 1 200 | 1 295 | -95 |
| 5. Alte pasive | 214 | 66 | 148 | 854 | 322 | 532 |
| – pe termen lung | 66 | 27 | 39 | 785 | 237 | 548 |
| – pe termen scurt | 148 | 39 | 109 | 69 | 85 | -16 |
| e. Active de rezervă (BNR) | 0 | 1 264 | -1 264 | 0 | 2 396 | -2 396 |
| 3. ERORI ȘI OMISIUNI (net) | 46 | 0 | 46 | 917 | 0 | 917 |

*) Date provizorii.

15a. PIAȚA VALUTARĂ INTERBANCARĂ

| Perioada | Volum tranzacții* (mil. EUR) | Curs de schimb (ROL/EUR) | | | | Curs de schimb (ROL/USD) | | | |
|-----------|------------------------------------|---------------------------|---------------------------------|---|-------|---------------------------|---------------------------------|---|-------|
| | | la sfârșitul perioadei | mediu | | | la sfârșitul perioadei | mediu | | |
| | | | ROL/EUR | variație procentuală față de: | | | ROL/USD | variație procentuală față de: | |
| | | | sfârșitul anului anterior | aceeași perioadă a anului anterior | | | sfârșitul anului anterior | aceeași perioadă a anului anterior | |
| 2000 | 2 066,2 | 24 118 | 19 955,75 | 26,4 | 22,5 | 25 926 | 21 692,74 | 42,3 | 41,5 |
| 2001 | 2 309,6 | 27 881 | 26 026,89 | 22,6 | 30,4 | 31 597 | 29 060,86 | 23,2 | 34,0 |
| 2002 | 3 110,3 | 34 919 | 31 255,25 | 21,4 | 20,1 | 33 500 | 33 055,46 | 6,6 | 13,7 |
| 2003 | 3 004,3 | 41 117 | 37 555,87 | 18,5 | 20,2 | 32 595 | 33 200,07 | -1,9 | 0,4 |
| 2004 | 5 348,2 | 39 663 | 40 532,11 | -4,4 | 7,9 | 29 067 | 32 636,57 | -12,4 | -1,7 |
| 2004 iun. | 4 397,3 | 40 615 | 40 754,32 | 0,4 | 7,1 | 33 473 | 33 569,64 | 1,7 | 2,9 |
| iul. | 5 830,8 | 41 088 | 40 966,82 | 1,0 | 10,2 | 34 104 | 33 395,14 | 1,2 | 2,2 |
| aug. | 5 453,7 | 40 977 | 40 947,09 | 0,9 | 10,1 | 33 900 | 33 613,09 | 1,8 | 0,8 |
| sep. | 6 070,0 | 41 127 | 41 077,77 | 1,2 | 8,3 | 33 340 | 33 621,27 | 1,8 | -0,5 |
| oct. | 5 518,4 | 40 870 | 41 069,33 | 1,2 | 5,8 | 32 057 | 32 881,48 | -0,4 | -0,8 |
| nov. | 7 997,1 | 38 494 | 39 820,36 | -1,9 | -0,2 | 29 013 | 30 677,32 | -7,1 | -10,1 |
| dec. | 7 135,0 | 39 663 | 38 774,32 | -4,4 | -4,4 | 29 067 | 28 909,77 | -12,4 | -12,4 |
| 2005 ian. | 7 324,6 | 37 516 | 38 178,38 | -1,5 | -7,1 | 28 855 | 29 076,14 | 0,6 | -10,7 |
| feb. | 7 455,6 | 36 422 | 36 764,65 | -5,2 | -9,4 | 27 473 | 28 244,30 | -2,3 | -11,9 |
| mar. | 6 618,9 | 36 825 | 36 337,78 | -6,3 | -9,3 | 28 429 | 27 570,39 | -4,6 | -15,5 |
| apr. | 5 367,8 | 36 211 | 36 292,86 | -6,4 | -10,8 | 27 931 | 28 040,71 | -3,0 | -17,3 |
| mai | 3 985,4 | 36 217 | 36 182,00 | -6,7 | -10,8 | 29 278 | 28 507,86 | -1,4 | -15,6 |
| iun. | 4 898,7 | 36 050 | 36 138,76 | -6,8 | -11,3 | 29 891 | 29 694,86 | 2,7 | -11,5 |

*) Valorile anuale sunt medii lunare.

15b. CURSURI ZILNICE PE PIAȚA VALUTARĂ

- lei -

| Data | CAD | CHF | EUR | GBP | 100 JPY | USD | DST | Gram aur |
|-----------|--------|--------|--------|--------|---------|--------|--------|----------|
| 01 iun.05 | 23 473 | 23 623 | 36 172 | 53 509 | 27 165 | 29 510 | 43 266 | 394 702 |
| 02 iun.05 | 23 570 | 23 569 | 36 158 | 53 480 | 27 182 | 29 433 | 43 459 | 394 852 |
| 03 iun.05 | 23 587 | 23 548 | 36 135 | 53 474 | 27 274 | 29 421 | 43 375 | 400 440 |
| 06 iun.05 | 23 639 | 23 620 | 36 174 | 53 667 | 27 532 | 29 470 | 43 379 | 402 485 |
| 07 iun.05 | 23 643 | 23 648 | 36 193 | 53 855 | 27 599 | 29 411 | 43 483 | 403 417 |
| 08 iun.05 | 23 527 | 23 580 | 36 160 | 53 882 | 27 443 | 29 328 | 43 502 | 401 117 |
| 09 iun.05 | 23 534 | 23 557 | 36 123 | 53 879 | 27 504 | 29 533 | 43 358 | 402 144 |
| 10 iun.05 | 23 524 | 23 569 | 36 138 | 53 945 | 27 500 | 29 551 | 43 513 | 401 748 |
| 13 iun.05 | 23 873 | 23 507 | 36 160 | 54 107 | 27 469 | 30 012 | 43 559 | 410 852 |
| 14 iun.05 | 23 730 | 23 474 | 36 145 | 53 936 | 27 269 | 29 793 | 43 735 | 408 862 |
| 15 iun.05 | 23 992 | 23 495 | 36 143 | 54 236 | 27 411 | 30 000 | 43 681 | 411 433 |
| 16 iun.05 | 24 119 | 23 501 | 36 172 | 54 369 | 27 331 | 29 856 | 43 753 | 414 531 |
| 17 iun.05 | 24 072 | 23 417 | 36 150 | 54 345 | 27 343 | 29 811 | 43 716 | 417 875 |
| 20 iun.05 | 24 003 | 23 408 | 36 155 | 54 027 | 27 173 | 29 566 | 43 583 | 418 847 |
| 21 iun.05 | 24 135 | 23 441 | 36 163 | 54 393 | 27 364 | 29 935 | 43 546 | 417 531 |
| 22 iun.05 | 24 123 | 23 468 | 36 149 | 54 164 | 27 385 | 29 787 | 43 729 | 418 666 |
| 23 iun.05 | 24 179 | 23 433 | 36 091 | 54 342 | 27 452 | 29 849 | 43 674 | 419 455 |
| 24 iun.05 | 24 273 | 23 471 | 36 138 | 54 540 | 27 414 | 29 939 | 43 846 | 426 739 |
| 27 iun.05 | 24 020 | 23 412 | 36 095 | 54 286 | 27 152 | 29 687 | 43 710 | 419 359 |
| 28 iun.05 | 24 194 | 23 339 | 36 050 | 54 243 | 27 123 | 29 809 | 43 510 | 419 072 |
| 29 iun.05 | 24 236 | 23 315 | 36 050 | 54 247 | 27 095 | 29 891 | 43 613 | 418 032 |

16a. PIAȚA DE CAPITAL - BURSA DE VALORI BUCUREȘTI

| Perioada | Număr acțiuni tranzacționate (mii buc.) | Număr tranzacții | Volum tranzacții (miliarde lei) | Capitalizarea pieței (miliarde lei) | Indice BET (puncte) | Indice BET-C (puncte) | Indice BET-FI (puncte) |
|-----------|---|------------------|---------------------------------|-------------------------------------|---------------------|-----------------------|------------------------|
| 2000 | 1 806 587 | 496 887 | 184 | 11 019 | 544,7 | 510,8 | 1 236,8 |
| 2001 | 2 277 454 | 357 577 | 381 | 38 573 | 754,9 | 486,1 | 2 700,7 |
| 2002 | 4 085 123 | 689 184 | 710 | 91 580 | 1 659,1 | 1 103,1 | 6 015,2 |
| 2003 | 4 106 382 | 440 084 | 1 006 | 121 866 | 2 171,9 | 1 390,4 | 8 014,2 |
| 2004 | 13 007 588 | 644 839 | 2 415 | 341 474 | 4 364,7 | 2 829,5 | 17 289,9 |
| 2004 iun. | 748 662 | 61 971 | 1 848 | 203 988 | 3 076,1 | 2 053,8 | 14 701,7 |
| iul. | 597 814 | 69 439 | 1 612 | 216 097 | 3 299,0 | 2 168,2 | 16 137,5 |
| aug. | 396 001 | 63 058 | 1 233 | 199 038 | 3 158,0 | 2 035,4 | 14 975,8 |
| sep. | 422 156 | 54 896 | 1 252 | 204 848 | 3 221,8 | 2 088,8 | 14 573,6 |
| oct. | 1 957 584 | 61 479 | 3 673 | 244 323 | 3 894,6 | 2 465,3 | 15 393,0 |
| nov. | 1 020 015 | 60 764 | 2 794 | 256 247 | 3 957,5 | 2 598,3 | 15 470,2 |
| dec. | 1 298 155 | 52 128 | 3 090 | 341 474 | 4 364,7 | 2 829,5 | 17 289,9 |
| 2005 ian. | 2 643 327 | 105 627 | 8 060 | 431 163 | 5 645,1 | 3 616,1 | 23 420,6 |
| feb. | 2 087 361 | 120 588 | 9 668 | 497 368 | 6 225,9 | 3 914,3 | 31 838,7 |
| mar. | 1 831 744 | 121 527 | 6 052 | 384 538 | 5 181,1 | 3 253,1 | 22 076,0 |
| apr. | 1 013 925 | 74 250 | 3 909 | 351 457 | 4 794,4 | 3 041,6 | 23 854,1 |
| mai | 771 502 | 70 449 | 3 603 | 363 315 | 4 712,9 | 3 003,6 | 23 696,9 |
| iun. | 533 686 | 54 553 | 2 522 | 397 519 | 4 852,9 | 3 097,2 | 25 360,8 |

Sursa: Bursa de Valori București

Notă: Datele privind capitalizarea pieței, indicii BET, BET-C și BET-FI corespund ultimei ședințe de tranzacționare din lună.

16b. PIAȚA DE CAPITAL - BURSA ELECTRONICĂ RASDAQ

| Perioada | Număr acțiuni tranzacționate (mii buc.) | Număr tranzacții | Volum tranzacții (miliarde lei) | Capitalizarea pieței (miliarde lei) | Indice compozit al pieței (puncte) | Indice RAQ I (puncte) | Indice RAQ II (puncte) |
|-----------|---|------------------|---------------------------------|-------------------------------------|------------------------------------|-----------------------|------------------------|
| 2000 | 1 209 137 | 140 506 | 3 066 | 20 783 | 689,0 | x | x |
| 2001 | 770 311 | 87 119 | 2 718 | 33 683 | 829,1 | x | x |
| 2002 | 2 143 317 | 66 637 | 4 214 | 61 074 | 1 051,9 | x | x |
| 2003 | 877 960 | 68 750 | 4 110 | 79 195 | 1 280,4 | 1 247,3 | 1 454,2 |
| 2004 | 1 206 493 | 111 386 | 5 907 | 79 933 | 1 779,2 | 1 960,2 | 2 509,9 |
| 2004 iun. | 80 045 | 5 652 | 298 | 67 044 | 1 352,2 | 1 455,1 | 1 500,1 |
| iul. | 61 201 | 6 310 | 242 | 70 093 | 1 407,3 | 1 534,7 | 1 718,1 |
| aug. | 52 903 | 7 744 | 358 | 70 690 | 1 397,2 | 1 467,5 | 1 931,4 |
| sep. | 127 149 | 9 829 | 408 | 74 462 | 1 503,6 | 1 563,8 | 2 267,7 |
| oct. | 175 495 | 15 132 | 579 | 79 433 | 1 716,6 | 1 774,8 | 2 721,5 |
| nov. | 115 443 | 14 608 | 536 | 80 112 | 1 759,2 | 1 881,7 | 2 566,5 |
| dec. | 130 481 | 12 544 | 730 | 79 933 | 1 779,2 | 1 960,2 | 2 509,9 |
| 2005 ian. | 225 001 | 17 889 | 1 323 | 94 156 | 2 102,3 | 2 492,8 | 3 745,7 |
| feb. | 247 670 | 20 396 | 1 337 | 91 201 | 2 051,9 | 2 277,4 | 3 843,5 |
| mar. | 202 965 | 16 746 | 922 | 80 642 | 1 798,2 | 2 029,1 | 3 347,3 |
| apr. | 71 723 | 11 141 | 325 | 74 574 | 1 649,9 | 1 734,7 | 3 217,4 |
| mai | 82 038 | 9 968 | 555 | 73 748 | 1 625,4 | 1 779,0 | 3 122,8 |
| iun. | 78 546 | 6 566 | 606 | 71 702 | 1 601,9 | 1 707,1 | 3 074,6 |

Sursa: Bursa Electronică RASDAQ

Notă: Datele privind capitalizarea pieței și indicii bursieri corespund ultimei ședințe de tranzacționare din lună.

17. BUGETUL GENERAL CONSOLIDAT

- miliarde lei -

| | Bugetul de stat | | | Bugetele locale | | | Bugetul asigurărilor sociale de stat | | |
|-----------|-----------------|------------|-----------|-----------------|------------|----------|--------------------------------------|------------|----------|
| | venituri | cheltuieli | sold | venituri | cheltuieli | sold | venituri | cheltuieli | sold |
| 2000 | 128 028,8 | 155 629,6 | -27 600,8 | 33 357,0 | 33 140,6 | +216,4 | 51 016,4 | 55 626,9 | -4 610,5 |
| 2001 | 148 209,2 | 184 012,2 | -35 803,0 | 71 042,8 | 70 523,0 | +519,8 | 76 233,0 | 83 438,0 | -7 205,0 |
| 2002 | 179 205,5 | 226 823,6 | -47 618,1 | 93 069,4 | 92 519,6 | +549,8 | 97 244,6 | 107 203,0 | -9 958,4 |
| 2003 | 252 447,3 | 281 450,7 | -29 003,4 | 128 150,8 | 128 295,0 | -144,2 | 125 544,7 | 123 775,7 | +1 769,0 |
| 2004 | 321 953,6 | 340 734,7 | -18 781,0 | 158 989,0 | 155 139,2 | +3 849,8 | 160 878,3 | 161 015,3 | -137,0 |
| 2004 iun. | 143 543,1 | 157 876,3 | -14 333,2 | 81 138,1 | 75 335,4 | +5 802,7 | 72 130,1 | 74 418,0 | -2 287,9 |
| iul. | 181 551,1 | 188 619,0 | -7 068,0 | 93 373,5 | 86 813,2 | +6 560,2 | 84 963,5 | 87 404,4 | -2 440,9 |
| aug. | 206 423,7 | 215 813,2 | -9 389,4 | 102 622,6 | 95 893,2 | +6 729,4 | 98 430,3 | 101 057,8 | -2 627,4 |
| sep. | 235 137,3 | 242 942,0 | -7 804,7 | 113 209,4 | 105 726,0 | +7 483,4 | 111 190,0 | 114 902,8 | -3 712,8 |
| oct. | 270 923,3 | 277 692,4 | -6 769,1 | 127 480,9 | 118 763,1 | +8 717,8 | 127 817,0 | 128 605,6 | -788,6 |
| nov. | 296 017,1 | 308 051,0 | -12 033,8 | 142 602,1 | 133 915,7 | +8 686,4 | 143 017,4 | 143 818,8 | -801,3 |
| dec. | 321 953,6 | 340 734,7 | -18 781,0 | 158 989,0 | 155 139,2 | +3 849,8 | 160 878,3 | 161 015,3 | -137,0 |
| 2005 ian. | 30 994,0 | 30 174,0 | +820,0 | 17 400,3 | 11 813,6 | +5 586,7 | 13 976,5 | 12 768,4 | +1 208,1 |
| feb. | 50 661,9 | 55 880,6 | -5 218,7 | 32 196,5 | 25 217,0 | +6 979,5 | 26 858,2 | 25 519,6 | +1 338,6 |
| mar. | 76 869,2 | 83 603,3 | -6 734,1 | 47 467,8 | 39 756,9 | +7 710,8 | 41 008,9 | 39 591,2 | +1 417,7 |
| apr. | 112 394,6 | 112 449,6 | -55,0 | 63 206,5 | 54 622,9 | +8 583,6 | 54 396,9 | 53 408,8 | +988,1 |
| mai | 140 629,7 | 142 981,4 | -2 351,7 | 75 225,5 | 67 701,8 | +7 523,7 | 68 791,0 | 67 433,8 | +1 357,2 |
| iun. | 166 040,0 | 173 299,1 | -7 259,1 | 94 451,1 | 85 332,7 | +9 118,5 | 82 245,7 | 80 532,6 | +1 713,1 |

Sursa: Ministerul Finanțelor Publice

(continuare)

- miliarde lei -

| | Fondul pentru plata ajutorului de șomaj | | | Fondul special pentru asigurările de sănătate | | | Credite externe acordate ministerelor | | |
|-----------|---|------------|----------|---|------------|----------|---------------------------------------|------------|-----------|
| | venituri | cheltuieli | sold | venituri | cheltuieli | sold | venituri | cheltuieli | sold |
| 2000 | 9 269,5 | 9 273,5 | -4,0 | 28 455,7 | 25 534,7 | +2 921,0 | - | 18 573,2 | -18 573,2 |
| 2001 | 13 691,8 | 9 238,7 | +4 453,1 | 41 733,8 | 37 423,1 | +4 310,7 | - | 24 088,7 | -24 088,7 |
| 2002 | 18 000,0 | 11 198,0 | +6 802,0 | 54 800,9 | 48 349,5 | +6 451,4 | - | 29 246,8 | -29 246,8 |
| 2003 | 17 428,8 | 14 459,1 | +2 969,7 | 55 126,6 | 62 282,5 | -7 155,9 | - | 36 397,0 | -36 397,0 |
| 2004 | 18 997,6 | 16 579,2 | +2 418,4 | 68 774,4 | 70 695,2 | -1 920,8 | - | 36 743,6 | -36 743,6 |
| 2004 iun. | 8 936,7 | 8 352,3 | +584,4 | 32 713,9 | 35 424,4 | -2 710,5 | - | 16 094,7 | -16 094,7 |
| iul. | 10 846,9 | 9 623,5 | +1 223,4 | 38 486,5 | 40 284,3 | -1 797,8 | - | 17 812,0 | -17 812,0 |
| aug. | 12 315,4 | 10 861,2 | +1 454,2 | 43 955,0 | 45 757,2 | -1 802,2 | - | 19 704,2 | -19 704,2 |
| sep. | 13 891,2 | 12 024,0 | +1 867,2 | 49 512,8 | 52 050,9 | -2 538,1 | - | 24 938,9 | -24 938,9 |
| oct. | 15 396,4 | 13 389,5 | +2 006,9 | 55 265,3 | 57 265,5 | -2 000,2 | - | 26 884,8 | -26 884,8 |
| nov. | 17 131,0 | 14 741,0 | +2 390,0 | 61 315,3 | 63 055,9 | -1 740,6 | - | 30 359,9 | -30 359,9 |
| dec. | 18 997,6 | 16 579,2 | +2 418,4 | 68 774,4 | 70 695,2 | -1 920,8 | - | 36 743,6 | -36 743,6 |
| 2005 ian. | 1 713,4 | 1 194,3 | +519,1 | 6 516,8 | 5 541,8 | +975,0 | - | 3 396,0 | -3 396,0 |
| feb. | 3 386,5 | 2 511,9 | +874,6 | 12 629,0 | 11 758,7 | +870,3 | - | 6 237,8 | -6 237,8 |
| mar. | 5 294,3 | 3 992,0 | +1 302,3 | 19 952,4 | 18 617,2 | +1 335,2 | - | 8 982,8 | -8 982,8 |
| apr. | 6 977,2 | 5 413,6 | +1 563,6 | 26 571,0 | 25 236,5 | +1 334,5 | - | 10 678,0 | -10 678,0 |
| mai | 8 720,9 | 6 600,9 | +2 120,0 | 33 328,6 | 32 251,9 | +1 076,7 | - | 13 109,5 | -13 109,5 |
| iun. | 10 513,7 | 7 748,6 | +2 765,2 | 40 632,0 | 39 383,8 | +1 248,2 | - | 15 379,3 | -15 379,3 |

17. BUGETUL GENERAL CONSOLIDAT

(continuare)

- miliarde lei -

| | Cheltuieli reprezentând rate de capital și diferențe de curs aferente datoriei publice | | | Bugetul Companiei Naționale a Drumurilor | | | Bugetul general consolidat *) | | |
|-----------|--|------------|-----------|--|------------|-----------|-------------------------------|------------|-----------|
| | venituri | cheltuieli | sold | venituri | cheltuieli | sold | venituri | cheltuieli | sold |
| 2000 | - | -14 569,4 | +14 569,4 | - | - | - | 251 095,4 | 283 140,5 | -32 045,1 |
| 2001 | - | -17 417,9 | +17 417,9 | - | - | - | 351 741,1 | 389 320,7 | -37 579,6 |
| 2002 | - | -31 431,3 | +31 431,3 | - | - | - | 448 910,8 | 488 413,2 | -39 502,4 |
| 2003 | - | -29 511,9 | +29 511,9 | 13 572,2 | 27 810,4 | -14 238,2 | 566 928,2 | 610 879,2 | -43 951,0 |
| 2004 | - | -30 913,4 | +30 913,4 | 15 948,3 | 32 606,0 | -16 657,7 | 706 997,6 | 734 231,7 | -27 234,1 |
| 2004 iun. | - | -12 978,9 | +12 978,9 | - | - | - | 330 677,3 | 344 674,4 | -13 997,1 |
| iul. | - | -16 237,7 | +16 237,7 | - | - | - | 399 740,1 | 402 670,9 | -2 930,8 |
| aug. | - | -18 318,0 | +18 318,0 | - | - | - | 452 450,9 | 456 489,1 | -4 038,2 |
| sep. | - | -20 714,3 | +20 714,3 | - | - | - | 509 106,3 | 514 987,9 | -5 881,6 |
| oct. | - | -26 288,3 | +26 288,3 | - | - | - | 576 334,3 | 574 614,6 | +1 719,7 |
| nov. | - | -27 431,4 | +27 431,4 | - | - | - | 636 355,2 | 640 600,6 | -4 245,4 |
| dec. | - | -30 913,4 | +30 913,4 | 15 948,3 | 32 606,0 | -16 657,7 | 706 997,6 | 734 231,7 | -27 234,1 |
| 2005 ian. | - | -2 955,7 | +2 955,7 | 2 291,0 | 2 814,8 | -523,8 | 71 178,3 | 61 433,0 | +9 745,3 |
| feb. | - | -4 628,8 | +4 628,8 | 3 873,6 | 4 678,3 | -804,7 | 125 709,8 | 121 137,1 | +4 572,7 |
| mar. | - | -6 169,2 | +6 169,2 | 5 597,9 | 7 958,1 | -2 360,2 | 190 409,1 | 186 698,9 | +3 710,2 |
| apr. | - | -7 755,2 | +7 755,2 | 7 228,7 | 10 112,9 | -2 884,2 | 263 200,0 | 252 497,8 | +10 702,2 |
| mai | - | -10 061,9 | +10 061,9 | 9 029,2 | 11 021,7 | -1 992,5 | 328 119,1 | 317 793,0 | +10 326,1 |
| iun. | - | -11 425,0 | +11 425,0 | 11 283,4 | 12 370,1 | -1 086,7 | 397 629,1 | 387 332,9 | +10 296,2 |

Sursa: Ministerul Finanțelor Publice

*) S-au eliminat la consolidare fluxurile între bugete.

18a. SITUAȚIA CLASIFICĂRII CREDITELOR

A. Expunere din credite acordate clienților nebancari și băncilor și dobânda aferentă

| Neajustată - miliarde lei, sfârșitul perioadei - | | | | | | |
|--|-----------|-----------|---------------|-------------|------------|----------|
| | Total | Standard | În observație | Substandard | Îndoielnic | Pierdere |
| 2004 iun. | 327 172,4 | 218 229,4 | 81 161,9 | 14 020,4 | 4 123,0 | 9 637,7 |
| iul. | 340 742,0 | 229 300,3 | 82 010,7 | 15 769,7 | 4 179,2 | 9 482,0 |
| aug. | 354 245,4 | 238 773,7 | 82 990,8 | 19 244,8 | 4 502,3 | 8 733,8 |
| sep. | 365 986,7 | 242 030,0 | 92 067,0 | 19 355,9 | 4 761,5 | 7 772,3 |
| oct. | 374 901,8 | 248 200,7 | 94 025,9 | 19 993,7 | 4 510,6 | 8 170,9 |
| nov. | 372 538,6 | 247 355,2 | 91 971,0 | 21 299,0 | 4 366,5 | 7 547,0 |
| dec. | 390 825,8 | 263 710,5 | 95 457,9 | 20 440,5 | 3 102,1 | 8 114,8 |
| 2005 ian. | 385 403,8 | 258 713,8 | 94 512,9 | 20 199,7 | 4 170,8 | 7 806,6 |
| feb. | 387 867,2 | 260 294,2 | 95 555,4 | 20 687,2 | 4 016,0 | 7 314,4 |
| mar. | 404 030,2 | 272 451,3 | 95 914,9 | 22 870,5 | 5 224,0 | 7 569,5 |
| apr. | 420 414,7 | 286 239,2 | 99 052,7 | 21 634,6 | 4 985,8 | 8 502,4 |
| mai | 440 705,3 | 301 087,9 | 102 120,7 | 22 262,0 | 5 896,6 | 9 338,1 |
| iun. | 461 547,2 | 315 169,0 | 108 754,9 | 22 549,2 | 5 689,8 | 9 384,3 |

| Ajustată* - miliarde lei, sfârșitul perioadei - | | | | | | |
|---|-----------|-----------|---------------|-------------|------------|----------|
| | Total | Standard | În observație | Substandard | Îndoielnic | Pierdere |
| 2004 iun. | 73 705,5 | 59 355,8 | 8 349,8 | 2 150,6 | 498,1 | 3 351,2 |
| iul. | 83 718,5 | 67 532,2 | 10 048,3 | 2 269,1 | 460,9 | 3 408,0 |
| aug. | 87 742,3 | 71 189,6 | 10 434,8 | 2 097,1 | 539,9 | 3 480,9 |
| sep. | 88 660,3 | 71 624,1 | 11 055,1 | 1 900,3 | 572,0 | 3 508,8 |
| oct. | 90 455,9 | 73 689,6 | 10 377,8 | 2 257,0 | 547,1 | 3 584,4 |
| nov. | 91 797,4 | 74 608,6 | 9 442,0 | 3 410,6 | 570,9 | 3 765,3 |
| dec. | 95 954,8 | 78 453,7 | 10 876,2 | 2 251,2 | 517,3 | 3 856,4 |
| 2005 ian. | 92 584,8 | 76 332,0 | 9 158,6 | 2 483,9 | 815,4 | 3 794,9 |
| feb. | 92 111,3 | 75 903,8 | 9 051,3 | 2 734,2 | 771,6 | 3 650,4 |
| mar. | 106 302,4 | 88 498,0 | 9 270,7 | 3 768,4 | 1 230,9 | 3 534,4 |
| apr. | 114 492,4 | 96 053,1 | 10 097,5 | 3 580,1 | 1 389,2 | 3 372,5 |
| mai | 117 547,4 | 98 033,4 | 10 238,3 | 3 855,3 | 1 294,5 | 4 125,9 |
| iun. | 121 646,6 | 102 256,1 | 10 719,2 | 3 860,7 | 1 249,8 | 3 560,8 |

| Provizioane - miliarde lei, sfârșitul perioadei - | | | | | | |
|---|---------|----------|---------------|-------------|------------|----------|
| | Total | Standard | În observație | Substandard | Îndoielnic | Pierdere |
| 2004 iun. | 4 447,9 | - | 417,5 | 430,1 | 249,1 | 3 351,2 |
| iul. | 4 594,8 | - | 502,5 | 453,8 | 230,4 | 3 408,1 |
| aug. | 4 692,1 | - | 521,8 | 419,4 | 270,0 | 3 480,9 |
| sep. | 4 727,7 | - | 552,7 | 380,1 | 286,1 | 3 508,8 |
| oct. | 4 828,2 | - | 518,9 | 451,4 | 273,5 | 3 584,4 |
| nov. | 5 205,0 | - | 472,1 | 682,2 | 285,4 | 3 765,3 |
| dec. | 5 109,1 | - | 543,7 | 450,3 | 258,7 | 3 856,4 |
| 2005 ian. | 5 157,2 | - | 457,9 | 496,8 | 407,6 | 3 794,9 |
| feb. | 5 035,6 | - | 452,6 | 546,8 | 385,8 | 3 650,4 |
| mar. | 5 367,1 | - | 463,5 | 753,7 | 615,5 | 3 534,4 |
| apr. | 5 288,0 | - | 504,8 | 716,1 | 694,6 | 3 372,5 |
| mai | 6 056,1 | - | 511,8 | 771,1 | 647,3 | 4 125,9 |
| iun. | 5 493,8 | - | 536,0 | 772,1 | 624,9 | 3 560,8 |

B. Expunere din elemente în afara bilanțului pentru care nu se constituie provizioane - miliarde lei, sfârșitul perioadei -

| | Total | Standard | În observație | Substandard | Îndoielnic | Pierdere |
|-----------|-----------|-----------|---------------|-------------|------------|----------|
| 2004 iun. | 130 899,8 | 85 667,4 | 37 243,4 | 3 503,2 | 316,7 | 4 169,1 |
| iul. | 136 803,8 | 90 624,1 | 38 089,4 | 3 974,4 | 328,0 | 3 787,9 |
| aug. | 138 295,3 | 90 102,1 | 38 242,4 | 4 617,5 | 595,3 | 4 738,0 |
| sep. | 139 982,9 | 90 266,9 | 41 056,4 | 3 233,4 | 1 858,0 | 3 568,2 |
| oct. | 136 648,6 | 87 623,5 | 40 201,8 | 3 090,3 | 918,0 | 4 815,0 |
| nov. | 132 746,3 | 89 394,1 | 35 658,8 | 3 922,9 | 425,6 | 3 344,9 |
| dec. | 135 316,1 | 91 390,8 | 36 454,3 | 3 701,8 | 489,5 | 3 279,7 |
| 2005 ian. | 128 310,1 | 85 624,1 | 34 975,8 | 3 725,5 | 736,4 | 3 248,3 |
| feb. | 128 768,7 | 86 598,5 | 33 981,9 | 3 653,9 | 802,5 | 3 731,9 |
| mar. | 135 161,4 | 89 465,2 | 36 373,0 | 4 287,7 | 829,9 | 4 205,6 |
| apr. | 136 911,6 | 89 789,9 | 38 535,2 | 3 904,0 | 728,1 | 3 954,4 |
| mai | 141 757,0 | 96 583,3 | 35 228,2 | 4 416,3 | 621,2 | 4 908,0 |
| iun. | 148 521,1 | 100 235,3 | 37 851,6 | 4 003,6 | 722,9 | 5 707,7 |

C. Expunere din plasamente constituite la alte bănci și dobânda aferentă

| Neajustată - miliarde lei, sfârșitul perioadei - | | | | | |
|--|----------|----------|-------------|------------|----------|
| | Total | Standard | Substandard | Îndoielnic | Pierdere |
| 2004 iun. | 21 997,5 | 21 990,5 | - | - | 7,0 |
| iul. | 24 635,0 | 24 627,9 | - | - | 7,1 |
| aug. | 18 815,7 | 18 808,7 | - | - | 7,0 |
| sep. | 18 853,1 | 18 846,2 | - | - | 6,9 |
| oct. | 25 034,0 | 25 027,4 | - | - | 6,6 |
| nov. | 27 096,0 | 27 090,0 | - | - | 6,0 |
| dec. | 37 613,6 | 37 607,6 | - | - | 6,0 |
| 2005 ian. | 31 777,8 | 31 771,8 | - | - | 6,0 |
| feb. | 44 750,8 | 44 745,1 | - | - | 5,7 |
| mar. | 38 957,2 | 38 951,3 | - | - | 5,9 |
| apr. | 41 004,2 | 40 996,3 | - | - | 7,9 |
| mai | 58 496,2 | 58 480,9 | - | - | 15,3 |
| iun. | 44 727,8 | 44 708,0 | - | - | 19,8 |

| Ajustată* - miliarde lei, sfârșitul perioadei - | | | | | |
|---|----------|----------|-------------|------------|----------|
| | Total | Standard | Substandard | Îndoielnic | Pierdere |
| 2004 iun. | 20 206,7 | 20 199,7 | - | - | 7,0 |
| iul. | 18 404,6 | 18 397,5 | - | - | 7,1 |
| aug. | 15 943,7 | 15 936,7 | - | - | 7,0 |
| sep. | 16 414,5 | 16 407,6 | - | - | 6,9 |
| oct. | 22 021,0 | 22 014,4 | - | - | 6,6 |
| nov. | 25 163,8 | 25 157,8 | - | - | 5,9 |
| dec. | 33 943,6 | 33 937,6 | - | - | 6,0 |
| 2005 ian. | 28 980,7 | 28 974,7 | - | - | 6,0 |
| feb. | 39 693,6 | 39 687,9 | - | - | 5,7 |
| mar. | 34 848,2 | 34 842,3 | - | - | 5,9 |
| apr. | 36 868,9 | 36 861,0 | - | - | 7,9 |
| mai | 48 928,7 | 48 913,4 | - | - | 15,3 |
| iun. | 37 530,1 | 37 510,3 | - | - | 19,8 |

| Provizioane - miliarde lei, sfârșitul perioadei - | | | | | |
|---|-------|----------|-------------|------------|----------|
| | Total | Standard | Substandard | Îndoielnic | Pierdere |
| 2004 iun. | 7,0 | - | - | - | 7,0 |
| iul. | 7,1 | - | - | - | 7,1 |
| aug. | 7,0 | - | - | - | 7,0 |
| sep. | 6,9 | - | - | - | 6,9 |
| oct. | 6,6 | - | - | - | 6,6 |
| nov. | 5,9 | - | - | - | 5,9 |
| dec. | 6,0 | - | - | - | 6,0 |
| 2005 ian. | 6,0 | - | - | - | 6,0 |
| feb. | 5,7 | - | - | - | 5,7 |
| mar. | 5,9 | - | - | - | 5,9 |
| apr. | 7,9 | - | - | - | 7,9 |
| mai | 15,3 | - | - | - | 15,3 |
| iun. | 19,8 | - | - | - | 19,8 |

*) Conform Regulamentului BNR nr.2/2000, în perioada octombrie 2000 - decembrie 2002, iar din ianuarie 2003 conform Regulamentului BNR nr.5/2002, modificat prin Regulamentul BNR nr.7/2002.

18b. PRINCIPALII INDICATORI DE PRUDENȚIALITATE*

- procente -

| Perioada | Raport de solvabilitate (>12%) | Rata capitalului propriu (Capital propriu/ Total activ) | Rata generală de risc | Plasamente și credite interbancare (valoare brută)/ Total activ (valoare brută) | Credite acordate clienței (valoare brută)/ Total activ (valoare brută) | Credite restante și îndoielnice (valoare netă)/ Total portofoliu credite (valoare netă) |
|-----------|--------------------------------|---|-----------------------|---|--|---|
| 2000 dec. | 23,79 | 8,62 | 38,67 | 37,08 | 30,50 | 0,65 |
| 2001 dec. | 28,80 | 12,11 | 39,73 | 38,62 | 32,02 | 0,72 |
| 2002 dec. | 25,04 | 11,61 | 42,90 | 38,75 | 35,90 | 0,43 |
| 2003 dec. | 21,09 | 10,89 | 50,57 | 32,77 | 48,24 | 0,31 |
| 2004 dec. | 20,64 | 8,93 | 46,95 | 33,58 | 45,64 | 0,28 |
| 2004 iun. | 20,34 | 9,50 | 48,92 | 31,78 | 48,76 | 0,55 |
| iul. | 19,86 | 9,43 | 49,05 | 31,14 | 48,71 | 0,51 |
| aug. | 19,57 | 9,05 | 48,00 | 30,62 | 47,95 | 0,47 |
| sep. | 19,74 | 9,08 | 48,06 | 30,25 | 47,96 | 0,44 |
| oct. | ... | 9,03 | ... | 30,47 | 48,15 | 0,56 |
| nov. | ... | 8,98 | ... | 31,14 | 47,27 | 0,47 |
| dec. | 20,64 | 8,93 | 46,95 | 33,58 | 45,64 | 0,28 |
| 2005 ian. | ... | 8,98 | ... | 35,32 | 45,81 | 0,35 |
| feb. | ... | 8,57 | ... | 37,73 | 43,21 | 0,37 |
| mar. | 20,21 | 8,43 | 45,56 | 37,26 | 43,43 | 0,37 |
| apr. | ... | 8,55 | ... | 34,06 | 44,72 | 0,43 |
| mai | ... | 8,27 | ... | 37,48 | 44,99 | 0,41 |
| iun. | 18,38 | 8,09 | 47,12 | 36,38 | 45,65 | 0,33 |

(continuare)

- procente -

| Perioada | Total creanțe restante și îndoielnice (valoare netă)/ Total activ (valoare netă) | Total creanțe restante și îndoielnice (valoare netă)/ Capitalul propriu (din raportarea prudențială a fondurilor proprii) | Total creanțe restante și îndoielnice (valoare netă)/ Surse atrase și împrumutate | Rata riscului de credit (Expunere neajustată, aferentă creditelor și dobânzilor clasificate în categoriile îndoielnic și pierdere/ Total credite și dobânzi clasificate, exclusiv elementele în afara bilanțului)** | Indicatorul de lichiditate (Lichiditate efectivă/ Lichiditate necesară)*** |
|-----------|--|---|---|---|--|
| 2000 dec. | 0,29 | 3,32 | 0,32 | 3,83 | x |
| 2001 dec. | 0,32 | 2,66 | 0,38 | 2,54 | 1,30 |
| 2002 dec. | 0,23 | 1,97 | 0,27 | 1,10 | 1,37 |
| 2003 dec. | 0,22 | 2,04 | 0,26 | 3,37 | 3,03 |
| 2004 dec. | 0,18 | 2,07 | 0,20 | 2,87 | 2,28 |
| 2004 iun. | 0,36 | 3,93 | 0,42 | 4,21 | 2,85 |
| iul. | 0,33 | 3,62 | 0,38 | 4,01 | 2,72 |
| aug. | 0,31 | 3,51 | 0,35 | 3,74 | 2,61 |
| sep. | 0,29 | 3,13 | 0,33 | 3,42 | 2,57 |
| oct. | 0,35 | 3,98 | 0,40 | 3,38 | 2,64 |
| nov. | 0,29 | 3,26 | 0,33 | 3,20 | 2,59 |
| dec. | 0,18 | 2,07 | 0,20 | 2,87 | 2,28 |
| 2005 ian. | 0,22 | 2,46 | 0,25 | 3,11 | 2,59 |
| feb. | 0,22 | 2,55 | 0,25 | 2,92 | 2,51 |
| mar. | 0,22 | 2,56 | 0,25 | 3,16 | 2,49 |
| apr. | 0,25 | 2,84 | 0,29 | 3,21 | 2,58 |
| mai | 0,24 | 2,83 | 0,27 | 3,45 | 2,30 |
| iun. | 0,20 | 2,53 | 0,23 | 3,26 | 2,57 |

*) Date provizorii pentru anul 2005;

**) Conform Regulamentului BNR nr.2/2000, în perioada octombrie 2000 - decembrie 2002, iar din ianuarie 2003 conform Regulamentului BNR nr.5/2002, modificat prin Regulamentul BNR nr.7/2002;

***) Indicatorul a fost introdus începând cu luna iulie 2001 (conform Normei BNR nr.1/2001); nivelul minim reglementat este 1; începând cu iunie 2003 metodologia de calcul a fost modificată conform Normelor BNR nr.7/2003.

19a. INFORMAȚII DE RISC BANCAR

| Perioada | Total sume datorate - Risc global (mld. lei) | Total sume restante (mld. lei) | Număr debitori (persoane fizice și juridice) | Număr debitori cu restante (persoane fizice și juridice) | Număr interogări ale bazei de date a CRB pentru debitorii proprii și potențiali | Număr interogări ale bazei de date a CRB pentru debitorii potențiali, cu acordul acestora | Număr debitori raportați de două sau mai multe instituții de credit (persoane fizice și juridice) | Număr credite acordate și angajamente asumate de către instituții de credit |
|-----------|--|--------------------------------|--|--|---|---|---|---|
| 2000 | 111 862 | 11 687 | 18 671 | 2 498 | 612 | 296 | 1 846 | 37 324 |
| 2001 | 162 623 | 13 273 | 24 239 | 2 794 | 1 380 | 935 | 2 382 | 48 327 |
| 2002 | 252 625 | 14 257 | 37 551 | 3 440 | 16 775 | 14 795 | 3 210 | 70 598 |
| 2003 | 364 528 | 16 087 | 73 355 | 5 173 | 39 189 | 35 179 | 4 414 | 122 477 |
| 2004 | 495 851 | 17 595 | 113 599 | 8 162 | 182 968 | 181 188 | 6 006 | 190 722 |
| 2004 iun. | 435 333 | 18 951 | 93 958 | 7 328 | 74 147 | 70 073 | 5 360 | 157 696 |
| iul. | 458 771 | 19 238 | 100 746 | 7 927 | 73 981 | 70 527 | 5 642 | 169 062 |
| aug. | 467 044 | 18 292 | 102 357 | 8 016 | 68 180 | 63 677 | 5 575 | 176 304 |
| sep. | 484 281 | 20 013 | 107 686 | 8 916 | 131 135 | 129 494 | 5 757 | 183 242 |
| oct. | 477 767 | 19 494 | 108 882 | 9 444 | 137 550 | 136 048 | 5 721 | 189 673 |
| nov. | 473 361 | 18 275 | 105 803 | 9 109 | 178 036 | 176 168 | 5 696 | 181 258 |
| dec. | 495 851 | 17 595 | 113 599 | 8 162 | 182 968 | 181 188 | 6 006 | 190 722 |
| 2005 ian. | 486 831 | 18 161 | 112 983 | 9 556 | 130 897 | 129 166 | 5 977 | 190 015 |
| feb. | 483 376 | 17 455 | 115 734 | 10 935 | 173 083 | 171 003 | 6 238 | 198 360 |
| mar. | 506 525 | 17 657 | 127 311 | 10 425 | 257 249 | 254 441 | 6 905 | 219 185 |
| apr. | 520 186 | 17 957 | 138 181 | 11 630 | 267 204 | 264 946 | 7 596 | 238 661 |
| mai | 541 436 | 18 552 | 151 792 | 12 695 | 293 917 | 291 287 | 8 321 | 265 955 |
| iun. | 559 449 | 18 563 | 166 474 | 13 323 | 331 610 | 329 236 | 9 085 | 290 445 |

19b. SUME RESTANTE MAI MARI DE 30 DE ZILE ÎNREGISTRATE DE PERSOANELE FIZICE CU EXPUNERE MAI MICĂ DE 200 MILIOANE LEI

- milioane lei; sfârșitul perioadei -

| Perioada | Număr persoane fizice cu restante >30 zile | Număr restante | Total sume restante persoane fizice cu restante >30 zile în sistemul bancar românesc | ROL | EUR | USD | Alte valute | Sume restante tip C (întârziere între 31 și 60 zile) | Sume restante tip D (întârziere între 61 și 90 zile) | Sume restante tip E (întârziere de peste 90 zile) | Sume restante tip X (credite scoase în afara bilanțului) |
|-----------|--|----------------|--|-----------|----------|----------|-------------|--|--|---|--|
| 2004 aug. | 107 897 | 123 604 | 379 380,8 | 321 311,8 | 36 869,7 | 21 199,3 | – | 76 145,2 | 50 789,7 | 186 139,6 | 66 306,2 |
| sep. | 118 238 | 139 767 | 479 061,8 | 414 052,9 | 42 522,4 | 22 486,6 | – | 95 425,1 | 56 629,3 | 199 333,1 | 127 674,4 |
| oct. | 128 054 | 153 073 | 564 245,5 | 493 276,0 | 47 384,2 | 23 585,3 | – | 104 299,3 | 64 375,2 | 211 767,2 | 183 803,8 |
| nov. | 132 530 | 166 873 | 610 371,8 | 540 080,6 | 48 640,7 | 21 650,5 | 0,1 | 95 745,0 | 68 549,8 | 259 968,8 | 186 108,2 |
| dec. | 144 114 | 173 483 | 683 809,9 | 602 468,6 | 58 256,0 | 23 083,3 | 2,0 | 91 201,3 | 63 355,8 | 286 259,4 | 242 993,3 |
| 2005 ian. | 154 012 | 184 895 | 690 992,9 | 602 327,9 | 64 056,2 | 24 607,2 | 1,7 | 95 299,9 | 67 640,9 | 292 422,7 | 235 629,4 |
| feb. | 141 456 | 169 383 | 786 064,8 | 698 930,3 | 63 136,7 | 23 996,2 | 1,5 | 97 990,8 | 64 010,0 | 293 338,0 | 330 725,9 |
| mar. | 157 108 | 190 954 | 876 330,2 | 782 903,4 | 68 183,7 | 25 240,0 | 3,1 | 125 583,6 | 66 556,5 | 302 466,6 | 381 723,5 |
| apr. | 168 515 | 204 487 | 928 134,2 | 831 290,8 | 71 022,7 | 25 817,6 | 3,1 | 115 611,0 | 83 001,7 | 309 427,1 | 420 094,4 |
| mai | 183 472 | 224 857 | 1 016 463,1 | 905 711,7 | 81 476,2 | 29 271,9 | 3,2 | 129 628,4 | 86 180,5 | 339 717,5 | 460 936,7 |
| iun. | 183 992 | 225 115 | 1 001 831,4 | 881 385,4 | 89 102,4 | 31 340,5 | 3,2 | 122 026,2 | 87 427,3 | 344 895,2 | 447 482,8 |

19c. CREDITE ACORDATE ȘI ANGAJAMENTE ASUMATE DE INSTITUȚIILE DE CREDIT*

- miliarde lei; sfârșitul perioadei -

| Perioada | Total sume acordate | Forma de proprietate a beneficiarului de credit | | | | | | | Moneda | | | |
|-----------|---------------------------|---|------------------------|--|--|------------------------------------|--------------------|---------------------------------|---------|---------|---------|-------------|
| | | Proprietate privată | Proprietate de stat | Proprietate mixtă | | Proprie- tate coope- ratistă | Persoane fizice | Alte forme de proprietate | ROL | EUR | USD | Alte valute |
| | | | | Societăți comerciale cu participare de capital străin | Societăți comerciale cu participare de capital privat și de stat autohton | | | | | | | |
| 2000 | 113 808 | 90 939 | 7 139 | 7 809 | 6 610 | 345 | 522 | 444 | 36 186 | 23 943 | 52 109 | 1 570 |
| 2001 | 173 945 | 133 310 | 17 269 | 13 121 | 7 965 | 455 | 1 209 | 617 | 52 121 | 42 420 | 78 321 | 1 083 |
| 2002 | 267 960 | 204 976 | 31 609 | 14 895 | 10 544 | 559 | 4 262 | 1 116 | 72 660 | 84 006 | 110 177 | 1 117 |
| 2003 | 394 191 | 296 332 | 46 573 | 15 492 | 13 703 | 734 | 18 084 | 3 272 | 116 028 | 152 495 | 123 560 | 2 108 |
| 2004 | 554 663 | 404 704 | 65 036 | 21 473 | 14 530 | 849 | 40 232 | 7 839 | 147 331 | 260 411 | 145 115 | 1 805 |
| 2004 iun. | 477 154 | 357 318 | 54 334 | 19 162 | 13 183 | 912 | 27 353 | 4 893 | 131 172 | 201 911 | 141 983 | 2 089 |
| iul. | 496 047 | 369 429 | 56 524 | 20 124 | 13 039 | 916 | 30 202 | 5 813 | 134 869 | 214 599 | 144 494 | 2 084 |
| aug. | 510 331 | 375 506 | 61 050 | 20 079 | 13 460 | 910 | 31 986 | 7 340 | 136 987 | 225 952 | 145 361 | 2 031 |
| sep. | 529 499 | 388 716 | 60 918 | 22 674 | 13 736 | 882 | 34 408 | 8 164 | 140 962 | 236 669 | 149 854 | 2 014 |
| oct. | 529 894 | 391 599 | 59 519 | 19 272 | 14 379 | 862 | 36 031 | 8 232 | 143 175 | 240 621 | 144 031 | 2 067 |
| nov. | 537 529 | 394 783 | 61 970 | 20 558 | 14 605 | 792 | 36 552 | 8 269 | 144 817 | 247 790 | 142 948 | 1 974 |
| dec. | 554 663 | 404 704 | 65 036 | 21 473 | 14 530 | 849 | 40 232 | 7 839 | 147 331 | 260 411 | 145 115 | 1 805 |
| 2005 ian. | 559 300 | 410 127 | 65 534 | 20 315 | 14 375 | 851 | 40 673 | 7 426 | 147 531 | 267 402 | 142 603 | 1 764 |
| feb. | 568 392 | 417 926 | 65 452 | 20 613 | 14 454 | 867 | 42 848 | 6 233 | 150 382 | 272 938 | 143 296 | 1 776 |
| mar. | 585 869 | 430 558 | 65 394 | 21 099 | 14 625 | 887 | 47 973 | 5 333 | 154 470 | 286 668 | 142 941 | 1 789 |
| apr. | 604 893 | 445 258 | 64 574 | 21 289 | 14 472 | 939 | 53 159 | 5 202 | 162 523 | 298 959 | 141 491 | 1 920 |
| mai | 625 288 | 458 522 | 63 686 | 22 740 | 14 820 | 963 | 59 389 | 5 166 | 174 380 | 309 055 | 139 928 | 1 924 |
| iun. | 643 577 | 467 526 | 62 985 | 23 455 | 15 046 | 969 | 66 915 | 6 682 | 181 683 | 318 435 | 141 402 | 2 057 |

*) Se referă la expunerea față de un singur debitor, expunere egală sau mai mare de 200 milioane lei, și reprezintă 78,9 la sută din valoarea creditelor acordate și a angajamentelor asumate de către sistemul bancar, conform datelor Centralei Riscurilor Bancare la 31.12.2004. Suma acordată reprezintă creditul acordat sau angajamentul asumat conform contractului. Suma acordată nu este actualizată în luna curentă pentru creditele sau angajamentele acordate în valută raportate în lunile anterioare.

(continuare)

- miliarde lei; sfârșitul perioadei -

| Perioada | Total sume acordate | Sector de activitate | | | | | | | Forma de proprietate a instituțiilor de credit | | Încadrarea juridică a instituțiilor de credit | |
|-----------|---------------------------|----------------------|----------|------------------|---|---|--|--------------------|--|--|---|---|
| | | Industrie | Servicii | Construc- ții | Agricultură, silvicultură, piscicultură | Activități ale instituțiilor financiar- bancare și case de pensii | Adminis- trație publică, învăța- mânt, sănătate | Persoane fizice | Instituții de credit de stat și cu capital majoritar de stat | Instituții de credit private și cu capital majoritar privat | Instituții de credit - persoane juridice române | Sucursalele din România ale instituții- lor de credit străine |
| 2000 | 113 808 | 61 546 | 40 454 | 4 889 | 4 047 | 812 | 1 539 | 522 | 43 692 | 70 116 | 101 300 | 12 508 |
| 2001 | 173 945 | 92 372 | 62 387 | 8 299 | 5 327 | 2 241 | 2 110 | 1 209 | 64 787 | 109 158 | 156 563 | 17 382 |
| 2002 | 267 960 | 130 829 | 98 264 | 12 791 | 7 321 | 6 127 | 8 367 | 4 262 | 87 707 | 180 254 | 235 257 | 32 704 |
| 2003 | 394 191 | 172 556 | 138 954 | 20 988 | 10 981 | 14 698 | 17 931 | 18 084 | 118 788 | 275 403 | 352 592 | 41 599 |
| 2004 | 554 663 | 212 669 | 194 928 | 31 275 | 13 294 | 26 825 | 35 439 | 40 232 | 5 262 | 549 401 | 504 222 | 50 440 |
| 2004 iun. | 477 154 | 192 604 | 169 278 | 25 826 | 12 743 | 19 611 | 29 739 | 27 353 | 144 412 | 332 742 | 427 285 | 49 870 |
| iul. | 496 047 | 195 822 | 176 496 | 26 522 | 12 631 | 22 445 | 31 930 | 30 202 | 147 570 | 348 476 | 444 761 | 51 286 |
| aug. | 510 331 | 197 312 | 179 964 | 28 583 | 12 760 | 24 130 | 35 596 | 31 986 | 152 118 | 358 213 | 456 838 | 53 493 |
| sep. | 529 499 | 204 552 | 185 552 | 30 379 | 13 310 | 24 958 | 36 340 | 34 408 | 158 320 | 371 179 | 475 059 | 54 439 |
| oct. | 529 894 | 201 040 | 187 547 | 31 144 | 13 226 | 25 801 | 35 105 | 36 031 | 161 160 | 368 734 | 484 644 | 45 250 |
| nov. | 537 529 | 203 821 | 189 893 | 31 283 | 12 764 | 27 633 | 35 582 | 36 552 | 160 399 | 377 129 | 486 612 | 50 917 |
| dec. | 554 663 | 212 669 | 194 928 | 31 275 | 13 294 | 26 825 | 35 439 | 40 232 | 5 262 | 549 401 | 504 222 | 50 440 |
| 2005 ian. | 559 300 | 209 691 | 199 868 | 31 555 | 13 093 | 26 802 | 37 619 | 40 673 | 5 397 | 553 903 | 507 972 | 51 328 |
| feb. | 568 392 | 210 315 | 203 938 | 32 008 | 13 542 | 28 331 | 37 410 | 42 848 | 5 765 | 562 627 | 516 597 | 51 795 |
| mar. | 585 869 | 212 076 | 211 140 | 32 761 | 13 433 | 31 563 | 36 922 | 47 973 | 5 448 | 580 420 | 531 682 | 54 186 |
| apr. | 604 893 | 217 248 | 215 858 | 34 432 | 14 063 | 33 095 | 37 038 | 53 159 | 5 726 | 599 167 | 550 252 | 54 641 |
| mai | 625 288 | 219 972 | 225 039 | 35 537 | 13 911 | 34 055 | 37 385 | 59 389 | 6 137 | 619 151 | 568 747 | 56 541 |
| iun. | 643 577 | 222 735 | 229 226 | 37 638 | 14 274 | 34 268 | 38 519 | 66 915 | 6 689 | 636 888 | 586 661 | 56 915 |

19c. CREDITE ACORDATE ȘI ANGAJAMENTE ASUMATE DE INSTITUȚIILE DE CREDIT*

(continuare)

- miliarde lei; sfârșitul perioadei -

| Perioada | Total sume acordate | Tip de risc | | | | | | | | Termen de acordare | | |
|-----------|---------------------------|--------------------------|---------------------------------|----------------------|-----------------------|---|------------------|-----------------|--|--|---------------------------------|---------------------------------------|
| | | Credite de trezorerie | Credite pentru echipament | Credite de export | Credite comerciale | Credite pentru bunuri imobiliare | Obliga- țiuni | Alte credite | Angajamente asumate față de o persoană fizică sau juridică nebanară | Pe termen scurt (până la 12 luni) | Pe termen mediu (1-5 ani) | Pe termen lung (peste 5 ani) |
| 2000 | 113 808 | 60 289 | 20 336 | 3 125 | 1 731 | 1 506 | - | 6 453 | 20 366 | 60 747 | 37 629 | 15 433 |
| 2001 | 173 945 | 95 125 | 29 629 | 4 982 | 3 124 | 3 875 | 403 | 10 416 | 26 391 | 93 793 | 57 427 | 22 724 |
| 2002 | 267 960 | 141 259 | 41 823 | 3 812 | 7 261 | 7 986 | 1 820 | 20 981 | 43 019 | 129 177 | 101 305 | 37 479 |
| 2003 | 394 191 | 185 499 | 68 311 | 6 574 | 9 307 | 23 108 | 2 053 | 47 602 | 51 736 | 180 885 | 150 618 | 62 689 |
| 2004 | 554 663 | 233 205 | 95 669 | 9 446 | 15 478 | 47 913 | 723 | 66 756 | 85 473 | 222 397 | 213 617 | 118 649 |
| 2004 iun. | 477 154 | 210 450 | 77 574 | 8 284 | 11 312 | 34 858 | 736 | 53 281 | 80 659 | 211 989 | 174 050 | 91 115 |
| iul. | 496 047 | 218 481 | 82 389 | 8 139 | 12 393 | 37 634 | 717 | 55 772 | 80 522 | 213 756 | 185 991 | 96 300 |
| aug. | 510 331 | 220 314 | 87 142 | 8 496 | 13 741 | 39 029 | 717 | 59 149 | 81 743 | 217 022 | 187 629 | 105 680 |
| sep. | 529 499 | 225 839 | 90 483 | 8 366 | 13 614 | 42 141 | 717 | 62 955 | 85 383 | 223 381 | 196 369 | 109 748 |
| oct. | 529 894 | 224 476 | 91 929 | 8 590 | 14 493 | 44 439 | 695 | 64 045 | 81 228 | 215 850 | 203 321 | 110 723 |
| nov. | 537 529 | 227 053 | 93 501 | 9 189 | 14 244 | 45 363 | 721 | 64 162 | 83 294 | 213 757 | 212 140 | 111 632 |
| dec. | 554 663 | 233 205 | 95 669 | 9 446 | 15 478 | 47 913 | 723 | 66 756 | 85 473 | 222 397 | 213 617 | 118 649 |
| 2005 ian. | 559 300 | 237 169 | 96 577 | 9 518 | 15 180 | 48 399 | 717 | 69 017 | 82 723 | 222 179 | 215 326 | 121 795 |
| feb. | 568 392 | 242 281 | 97 328 | 10 305 | 14 710 | 49 739 | 700 | 69 281 | 84 049 | 224 839 | 217 919 | 125 634 |
| mar. | 585 869 | 247 137 | 97 655 | 10 229 | 14 985 | 53 254 | 689 | 73 846 | 88 074 | 233 520 | 217 283 | 135 066 |
| apr. | 604 893 | 253 051 | 100 176 | 10 469 | 15 528 | 56 539 | 688 | 78 898 | 89 544 | 240 187 | 221 847 | 142 859 |
| mai | 625 288 | 261 160 | 103 947 | 9 979 | 15 087 | 59 953 | 646 | 82 682 | 91 834 | 246 820 | 227 531 | 150 937 |
| iun. | 643 577 | 265 994 | 107 813 | 10 206 | 15 491 | 63 077 | 1 210 | 86 612 | 93 172 | 250 287 | 232 234 | 161 056 |

*) Se referă la expunerea față de un singur debitor, expunere egală sau mai mare de 200 milioane lei, și reprezintă 78,9 la sută din valoarea creditelor acordate și a angajamentelor asumate de către sistemul bancar, conform datelor Centralei Riscurilor Bancare la 31.12.2004. Suma acordată reprezintă creditul acordat sau angajamentul asumat conform contractului. Suma acordată nu este actualizată în luna curentă pentru creditele sau angajamentele acordate în valută raportate în lunile anterioare.

19d. CREDITE ACORDATE DE INSTITUȚII DE CREDIT*

- miliarde lei; sfârșitul perioadei -

| Perioada | Total sume acordate | Forma de proprietate a beneficiarului de credit | | | | | | | Moneda | | | |
|-----------|---------------------------|---|------------------------|--|--|-----------------------------|--------------------|---------------------------------|---------|---------|---------|----------------|
| | | Proprietate privată | Proprietate de stat | Proprietate mixtă | | Proprietate cooperatistă | Persoane fizice | Alte forme de proprietate | ROL | EUR | USD | Alte valute |
| | | | | Societăți comerciale cu participare de capital străin | Societăți comerciale cu participare de capital privat și de stat autohton | | | | | | | |
| 2000 | 93 442 | 77 193 | 4 700 | 4 990 | 5 411 | 320 | 460 | 368 | 32 516 | 17 736 | 41 980 | 1 210 |
| 2001 | 147 554 | 115 747 | 14 375 | 8 982 | 6 420 | 391 | 1 110 | 529 | 47 160 | 35 490 | 64 290 | 614 |
| 2002 | 224 942 | 180 318 | 21 035 | 10 536 | 7 414 | 525 | 4 092 | 1 020 | 64 070 | 68 796 | 91 450 | 625 |
| 2003 | 342 455 | 259 811 | 40 360 | 10 714 | 9 836 | 707 | 17 894 | 3 133 | 104 257 | 133 326 | 103 766 | 1 107 |
| 2004 | 469 190 | 352 133 | 45 934 | 12 110 | 10 524 | 803 | 40 121 | 7 565 | 132 800 | 233 314 | 102 192 | 884 |
| 2004 iun. | 396 496 | 305 828 | 37 742 | 10 370 | 9 703 | 855 | 27 196 | 4 801 | 115 094 | 177 975 | 102 520 | 907 |
| iul. | 415 525 | 318 115 | 39 893 | 11 335 | 9 618 | 872 | 29 969 | 5 723 | 118 598 | 190 854 | 105 151 | 922 |
| aug. | 428 588 | 323 200 | 44 520 | 11 281 | 9 857 | 862 | 31 762 | 7 106 | 121 354 | 201 028 | 105 294 | 913 |
| sep. | 444 115 | 335 162 | 44 544 | 11 385 | 10 175 | 835 | 34 223 | 7 791 | 125 086 | 211 155 | 106 990 | 884 |
| oct. | 448 666 | 339 613 | 43 078 | 10 641 | 10 749 | 816 | 35 893 | 7 876 | 127 007 | 215 645 | 105 063 | 951 |
| nov. | 454 235 | 342 562 | 44 765 | 11 463 | 10 390 | 747 | 36 395 | 7 913 | 129 414 | 221 171 | 102 699 | 951 |
| dec. | 469 190 | 352 133 | 45 934 | 12 110 | 10 524 | 803 | 40 121 | 7 565 | 132 800 | 233 314 | 102 192 | 884 |
| 2005 ian. | 476 577 | 358 242 | 47 747 | 11 738 | 10 334 | 805 | 40 565 | 7 146 | 133 047 | 240 712 | 101 936 | 883 |
| feb. | 484 343 | 365 460 | 47 096 | 12 003 | 10 218 | 814 | 42 731 | 6 022 | 135 627 | 245 315 | 102 503 | 899 |
| mar. | 497 795 | 375 153 | 45 986 | 12 428 | 10 420 | 835 | 47 843 | 5 129 | 139 117 | 257 127 | 100 637 | 914 |
| apr. | 515 349 | 388 461 | 45 722 | 12 001 | 10 283 | 891 | 53 002 | 4 990 | 146 521 | 267 650 | 100 259 | 919 |
| mai | 533 453 | 400 653 | 44 310 | 13 011 | 10 391 | 915 | 59 217 | 4 955 | 157 509 | 276 810 | 98 207 | 928 |
| iun. | 550 405 | 409 311 | 43 691 | 12 785 | 10 688 | 920 | 66 732 | 6 279 | 164 668 | 285 241 | 99 450 | 1 046 |

*) Se referă la expunerea față de un singur debitor, expunere egală sau mai mare de 200 milioane lei, și reprezintă cel puțin 78,9 la sută din valoarea creditelor acordate de către sistemul bancar, conform datelor Centralei Riscurilor Bancare la 31.12.2004. Suma acordată reprezintă creditul acordat conform contractului. Suma acordată nu este actualizată în luna curentă pentru creditele acordate în valută raportate în lunile anterioare.

19d. CREDITE ACORDATE DE INSTITUȚII DE CREDIT*

(continuare)

- miliarde lei; sfârșitul perioadei -

| Perioada | Total sume acordate | Sector de activitate | | | | | | |
|-----------|------------------------|----------------------|----------|-------------|---|---|--|---|
| | | Industria | Servicii | Construcții | Agricultură, silvicultură, piscicultură | Activități ale instituțiilor financiar-bancare și case de pensii | Administrație publică, învățământ, sănătate | Persoane fizice și gospodării personale |
| 2000 | 93 442 | 50 695 | 33 327 | 3 415 | 3 894 | 748 | 902 | 460 |
| 2001 | 147 554 | 78 712 | 52 831 | 5 832 | 5 089 | 2 199 | 1 780 | 1 110 |
| 2002 | 224 942 | 111 676 | 82 459 | 8 465 | 6 876 | 5 731 | 5 642 | 4 092 |
| 2003 | 342 455 | 146 753 | 121 626 | 14 467 | 10 325 | 14 296 | 17 093 | 17 894 |
| 2004 | 469 190 | 177 047 | 166 731 | 21 854 | 12 533 | 25 520 | 25 384 | 40 121 |
| 2004 iun. | 396 496 | 158 109 | 143 106 | 18 006 | 11 584 | 18 628 | 19 867 | 27 196 |
| iul. | 415 525 | 162 339 | 149 437 | 18 845 | 11 851 | 21 296 | 21 788 | 29 969 |
| aug. | 428 588 | 164 660 | 152 513 | 19 492 | 12 166 | 22 591 | 25 404 | 31 762 |
| sep. | 444 115 | 168 883 | 157 965 | 20 903 | 12 610 | 23 365 | 26 166 | 34 223 |
| oct. | 448 666 | 168 824 | 160 365 | 21 500 | 12 544 | 24 566 | 24 974 | 35 893 |
| nov. | 454 235 | 169 254 | 162 734 | 21 955 | 12 060 | 26 350 | 25 487 | 36 395 |
| dec. | 469 190 | 177 047 | 166 731 | 21 854 | 12 533 | 25 520 | 25 384 | 40 121 |
| 2005 ian. | 476 577 | 176 300 | 172 262 | 22 006 | 12 357 | 25 510 | 27 576 | 40 565 |
| feb. | 484 343 | 177 536 | 176 125 | 22 311 | 12 710 | 26 922 | 26 008 | 42 731 |
| mar. | 497 795 | 177 391 | 181 709 | 22 728 | 12 567 | 30 150 | 25 407 | 47 843 |
| apr. | 515 349 | 182 692 | 184 963 | 24 229 | 13 091 | 32 016 | 25 356 | 53 002 |
| mai | 533 453 | 184 136 | 193 461 | 25 052 | 12 851 | 33 168 | 25 569 | 59 217 |
| iun. | 550 405 | 186 078 | 198 186 | 26 564 | 13 193 | 33 255 | 26 398 | 66 732 |

*) Se referă la expunerea față de un singur debitor, expunere egală sau mai mare de 200 milioane lei, și reprezintă cel puțin 78,9 la sută din valoarea creditelor acordate de către sistemul bancar, conform datelor Centralei Riscurilor Bancare la 31.12.2004. Suma acordată reprezintă creditul acordat conform contractului. Suma acordată nu este actualizată în luna curentă pentru creditele acordate în valută raportate în lunile anterioare.

(continuare)

- miliarde lei; sfârșitul perioadei -

| Perioada | Forma de proprietate a instituțiilor de credit | | Încadrarea juridică a instituțiilor de credit | | Termen de acordare | | |
|-----------|--|---|---|---|-----------------------------------|---------------------------|------------------------------|
| | Instituții de credit de stat și cu capital majoritar de stat | Instituții de credit private și cu capital majoritar privat | Instituții de credit - persoane juridice române | Sucursalele din România ale instituțiilor de credit străine | Pe termen scurt (până la 12 luni) | Pe termen mediu (1-5 ani) | Pe termen lung (peste 5 ani) |
| 2000 | 31 743 | 61 699 | 83 107 | 10 335 | 54 088 | 30 468 | 8 885 |
| 2001 | 49 440 | 98 114 | 134 086 | 13 467 | 85 099 | 47 366 | 15 089 |
| 2002 | 69 081 | 155 861 | 197 410 | 27 531 | 117 088 | 82 184 | 25 670 |
| 2003 | 97 863 | 244 593 | 306 404 | 36 051 | 160 488 | 129 991 | 51 977 |
| 2004 | 4 954 | 464 236 | 424 727 | 44 463 | 195 764 | 179 058 | 94 367 |
| 2004 iun. | 107 820 | 288 675 | 354 479 | 42 017 | 179 888 | 149 941 | 66 667 |
| iul. | 111 381 | 304 144 | 372 021 | 43 504 | 182 836 | 160 913 | 71 775 |
| aug. | 116 464 | 312 125 | 383 347 | 45 241 | 185 488 | 162 679 | 80 421 |
| sep. | 120 092 | 324 023 | 398 308 | 45 808 | 192 106 | 167 121 | 84 888 |
| oct. | 122 785 | 325 881 | 407 425 | 41 241 | 188 651 | 173 458 | 86 557 |
| nov. | 122 230 | 332 004 | 409 803 | 44 431 | 186 960 | 179 386 | 87 888 |
| dec. | 4 954 | 464 236 | 424 727 | 44 463 | 195 764 | 179 058 | 94 367 |
| 2005 ian. | 4 973 | 471 605 | 431 161 | 45 416 | 199 334 | 179 852 | 97 392 |
| feb. | 5 347 | 478 996 | 438 856 | 45 488 | 201 608 | 181 475 | 101 260 |
| mar. | 4 951 | 492 844 | 450 126 | 47 669 | 207 431 | 179 768 | 110 596 |
| apr. | 5 209 | 510 139 | 467 248 | 48 101 | 213 698 | 183 276 | 118 375 |
| mai | 5 937 | 527 516 | 483 618 | 49 836 | 218 276 | 188 670 | 126 508 |
| iun. | 6 475 | 543 929 | 500 203 | 50 202 | 222 122 | 192 173 | 136 110 |

**20a. SITUAȚIA INSTRUMENTELOR DE PLATĂ
DE DEBIT REFUZATE**

| Perioada | Total | | din care: motive majore | |
|----------|-------|-----------------|-------------------------|-----------------|
| | Număr | Sumă (mil. lei) | Număr | Sumă (mil. lei) |

1) Cecuri

| | | | | |
|-----------|-------|-----------|-------|-----------|
| 2004 iun. | 2 484 | 537 668,0 | 2 298 | 439 055,3 |
| iul. | 2 162 | 374 081,1 | 1 983 | 339 342,8 |
| aug. | 1 846 | 337 802,6 | 1 682 | 267 155,3 |
| sep. | 1 667 | 360 026,3 | 1 520 | 305 950,0 |
| oct. | 1 700 | 369 233,9 | 1 572 | 306 978,8 |
| nov. | 1 857 | 331 159,2 | 1 661 | 272 369,9 |
| dec. | 2 435 | 497 736,9 | 2 203 | 420 877,7 |
| 2005 ian. | 1 797 | 257 300,4 | 1 636 | 224 584,7 |
| feb. | 1 601 | 238 988,0 | 1 431 | 193 188,7 |
| mar. | 2 081 | 364 115,2 | 1 901 | 313 740,4 |
| apr. | 1 740 | 376 091,0 | 1 601 | 331 677,3 |
| mai | 2 014 | 329 241,2 | 1 803 | 285 235,2 |
| iun. | 1 776 | 331 577,9 | 1 593 | 301 085,8 |

2) Cambii

| | | | | |
|-----------|---|-------|---|-------|
| 2004 iun. | - | - | - | - |
| iul. | - | - | - | - |
| aug. | 1 | 17,5 | 1 | 17,5 |
| sep. | - | - | - | - |
| oct. | 1 | 164,3 | 1 | 164,3 |
| nov. | - | - | - | - |
| dec. | - | - | - | - |
| 2005 ian. | - | - | - | - |
| feb. | - | - | - | - |
| mar. | - | - | - | - |
| apr. | - | - | - | - |
| mai | - | - | - | - |
| iun. | - | - | - | - |

3) Bilete la ordin

| | | | | |
|-----------|--------|-----------|-------|-----------|
| 2004 iun. | 9 826 | 549 729,5 | 8 837 | 479 608,0 |
| iul. | 9 992 | 709 052,7 | 8 854 | 642 106,5 |
| aug. | 7 713 | 595 893,2 | 6 764 | 511 196,1 |
| sep. | 7 421 | 578 930,1 | 6 344 | 507 128,0 |
| oct. | 8 844 | 562 154,7 | 7 775 | 494 263,0 |
| nov. | 9 989 | 714 296,7 | 8 875 | 612 401,8 |
| dec. | 10 961 | 778 208,7 | 9 526 | 627 962,9 |
| 2005 ian. | 8 441 | 521 828,3 | 7 186 | 401 611,0 |
| feb. | 8 917 | 691 908,6 | 7 706 | 588 320,4 |
| mar. | 10 611 | 723 162,4 | 9 341 | 627 380,2 |
| apr. | 9 910 | 773 227,6 | 8 607 | 678 720,1 |
| mai | 11 287 | 853 292,7 | 9 850 | 746 404,8 |
| iun. | 10 164 | 758 891,0 | 8 941 | 658 662,4 |

Total

| | | | | |
|-----------|--------|-------------|--------|-------------|
| 2004 iun. | 12 310 | 1 087 397,5 | 11 135 | 918 663,3 |
| iul. | 12 154 | 1 083 133,8 | 10 837 | 981 449,3 |
| aug. | 9 560 | 933 713,4 | 8 447 | 778 369,0 |
| sep. | 9 088 | 938 956,3 | 7 864 | 813 077,9 |
| oct. | 10 545 | 931 553,0 | 9 348 | 801 406,2 |
| nov. | 11 846 | 1 045 455,9 | 10 536 | 884 771,7 |
| dec. | 13 396 | 1 275 945,6 | 11 729 | 1 048 840,5 |
| 2005 ian. | 10 238 | 779 128,6 | 8 822 | 626 195,7 |
| feb. | 10 518 | 930 896,7 | 9 137 | 781 509,0 |
| mar. | 12 692 | 1 087 277,6 | 11 242 | 941 120,6 |
| apr. | 11 650 | 1 149 318,6 | 10 208 | 1 010 397,4 |
| mai | 13 301 | 1 182 533,9 | 11 653 | 1 031 640,1 |
| iun. | 11 940 | 1 090 468,8 | 10 534 | 959 748,2 |

**20b. SITUAȚIA TITULARILOR DE CONT
CARE AU GENERAT INCIDENTE DE PLATĂ**

| Perioada | Total (număr) | Persoane cu risc | Persoane aflate în interdicție bancară |
|----------|---------------|------------------|--|
|----------|---------------|------------------|--|

1) Persoane fizice

| | | | |
|-----------|----|----|---|
| 2004 iun. | 26 | 25 | 6 |
| iul. | 26 | 21 | 1 |
| aug. | 31 | 29 | 4 |
| sep. | 29 | 26 | 1 |
| oct. | 43 | 37 | 3 |
| nov. | 55 | 49 | 3 |
| dec. | 50 | 43 | 5 |
| 2005 ian. | 39 | 33 | 1 |
| feb. | 45 | 41 | 2 |
| mar. | 49 | 40 | 4 |
| apr. | 32 | 28 | 2 |
| mai | 38 | 34 | 2 |
| iun. | 48 | 42 | 3 |

2) Persoane juridice

| | | | |
|-----------|-------|-------|-----|
| 2004 iun. | 3 284 | 2 981 | 623 |
| iul. | 3 286 | 2 970 | 605 |
| aug. | 3 105 | 2 799 | 605 |
| sep. | 2 761 | 2 494 | 519 |
| oct. | 2 929 | 2 614 | 466 |
| nov. | 3 181 | 2 853 | 556 |
| dec. | 3 554 | 3 203 | 662 |
| 2005 ian. | 2 950 | 2 614 | 497 |
| feb. | 2 991 | 2 659 | 466 |
| mar. | 3 384 | 3 061 | 575 |
| apr. | 3 311 | 2 960 | 588 |
| mai | 3 580 | 3 196 | 573 |
| iun. | 3 443 | 3 078 | 554 |

Total

| | | | |
|-----------|-------|-------|-----|
| 2004 iun. | 3 310 | 3 006 | 629 |
| iul. | 3 312 | 2 991 | 606 |
| aug. | 3 136 | 2 828 | 609 |
| sep. | 2 790 | 2 520 | 520 |
| oct. | 2 972 | 2 651 | 469 |
| nov. | 3 236 | 2 902 | 559 |
| dec. | 3 604 | 3 246 | 667 |
| 2005 ian. | 2 989 | 2 647 | 498 |
| feb. | 3 036 | 2 700 | 468 |
| mar. | 3 433 | 3 101 | 579 |
| apr. | 3 343 | 2 988 | 590 |
| mai | 3 618 | 3 230 | 575 |
| iun. | 3 491 | 3 120 | 557 |

PRECIZĂRI METODOLOGICE

Anexa 1 | Datele lunare cu privire la principalii indicatori economico-sociali (date prezentate de Institutul Național de Statistică în *Buletinul statistic lunar*) au caracter provizoriu și pot face obiectul unor revizuirii ulterioare; datele se definitivează anual, pe baza anchetei structurale de întreprindere și a unor anchete anuale specifice efectuate de INS. Începând cu anul 2004, anul de referință folosit la calcularea indicelui producției industriale este anul 2000. Începând cu ianuarie 2005, eșantionul anchetei utilizate în determinarea câștigului salarial și a numărului de salariați a fost modificat. Actualizarea seriilor de date se face permanent, după publicarea acestora de către INS.

Anexa 2 | Pentru anul 2005, calculul indicilor prețurilor de consum cu bază fixă se face cu prețurile medii din anul 2003 și ponderile din același an determinate pe baza cheltuielilor medii din Ancheta bugetelor de familie.

Anexa 6 | **BUBID** - Rata dobânzii pentru depozite atrase de bănci; **BUBOR** - Rata dobânzii pentru depozite plasate de bănci.

Anexele 7, 8 | Începând cu luna mai 2003, **ratele dobânzilor practicate în sistemul bancar** se calculează conform Normei BNR nr.2/21.02.2003. Aceasta reglementează modul de determinare și raportare a ratelor medii ale dobânzii active curente și ale dobânzii pasive și a ratelor medii ale dobânzii aferente creditelor noi și ale dobânzii aferente depozitelor noi. Datele sunt furnizate de instituțiile de credit din România: bănci, persoane juridice române, sucursalele din România ale băncilor persoane juridice străine, societăți de economisire și creditare în sistem colectiv (case de economii) pentru domeniul locativ și de casele centrale ale cooperativelor de credit.

Anexa 9a | **Rata lunară a dobânzii de referință**, introdusă prin Circulara nr. 3 din 1 februarie 2002, se calculează ca medie aritmetică, ponderată cu volumul tranzacțiilor, a ratelor dobânzii la depozitele atrase de BNR și la operațiunile *reverse repo* din luna anterioară celei pentru care se face anunțul. Rata medie anuală a dobânzii de referință a

BNR se calculează ca medie aritmetică ponderată cu volumul tranzacțiilor a ratelor lunare ale dobânzii de referință a BNR.

Operațiunile de piață monetară efectuate de BNR și facilitățile de creditare și de depozit acordate de către aceasta băncilor sunt stipulate în Regulamentul BNR nr. 1 din 30 martie 2000. Volumul operațiunilor de piață monetară efectuate de către BNR (depozite atrase și emisiuni de certificate de depozit) este prezentat sub forma nivelurilor medii zilnice atât pentru tranzacțiile din cursul perioadei de referință (date flux), cât și pentru soldul acestora la sfârșitul perioadei (date stoc). Rata medie a dobânzii în luna de raportare se calculează ca medie aritmetică ponderată cu volumul tranzacțiilor a ratelor dobânzii aplicate operațiunilor de flux/stoc.

Anexa 9b | **Facilitățile permanente (de creditare și de depozit) acordate instituțiilor de credit de către BNR** sunt accesate la inițiativa băncilor pentru acoperirea nevoilor de lichiditate temporare.

Rata dobânzii pentru facilitatea marginală de credit este rata la care băncile pot obține lichiditate pe termen foarte scurt (*overnight*) – rata lombard. **Rata dobânzii pentru facilitatea marginală de depozit** este rata la care băncile pot să își plaseze la BNR la sfârșitul zilei resursele excedentare. Nivelurile ratelor dobânzii la facilitățile permanente sunt stabilite de Consiliul de administrație al BNR, în conformitate cu obiectivele de politică monetară.

Anexa 9c | Regulamentul nr. 6 din 24 iulie 2002 al BNR prevede regimul rezervelor minime obligatorii aplicat băncilor/caselor centrale ale cooperativelor de credit. Acestea trebuie să mențină disponibilități bănești, în lei și valută, în conturi deschise la BNR, pe durata perioadei de aplicare (intervalul cuprins între data de 24 a lunii curente și data de 23 a lunii următoare). **Rata rezervelor minime obligatorii** se aplică nivelului mediu, în cadrul unei perioade de observare (intervalul cuprins între data de 24 a lunii precedente și data de 23 a lunii curente), elementelor de pasiv din bilanțul băncilor (cuprinzând ansamblul

teritoriului național) și respectiv din bilanțul agregat al rețelelor cooperatiste de credit. **Remunerarea rezervelor minime obligatorii** se realizează printr-o rată a dobânzii situată cel puțin la nivelul ratei dobânzii medii la depunerile la vedere practicate de bănci și se aplică nivelului efectiv al rezervelor.

Anexa 10 | Începând cu decembrie 2002, **participațiile la organismele internaționale**, precum și **obligatiile** față de acestea au fost reclasificate la active externe, respectiv pasive externe. **Activele interbancare** includ creditele acordate băncilor, plasamentele la bănci din Trezoreria statului și disponibilul în valută la bănci în țară. **Pasivele interbancare** includ depozitele băncilor, în lei și valută, la banca centrală. **Diverse active/pasive** includ poziții (conturi) referitoare la activitatea proprie băncii centrale (active – mijloace fixe, debitori, cheltuieli anticipate etc.; pasive – decontări, creditori etc.).

Anexele 10, 12 | **Contul general al Trezoreriei** include conturi de încasări și plăți care privesc bugetul de stat, bugetele locale, bugetul asigurărilor sociale de stat și fonduri extrabugetare deschise la bănci.

Anexele 10, 12, 14 | **Aurul monetar** este aurul deținut de banca centrală și este componentă a rezervelor internaționale ale țării. **Evaluarea în euro** a stocului de aur al BNR se face la prețul de pe piața londoneză din ultima zi a fiecărei luni. Până în decembrie 2004, **evaluarea în lei** a stocului de aur s-a făcut la un preț intern unic, iar a intrărilor și ieșirilor la prețul curent. Stocul se reevalua numai la sfârșitul anului. Începând cu ianuarie 2005, evaluarea în lei a stocului de aur se face la prețul pieței.

Anexa 11 | Începând cu luna mai 2003, a fost inclusă Casa Centrală a Cooperativelor de credit CREDITCOOP. În ceea ce privește băncile cărora li s-au retras autorizațiile de funcționare, acestea sunt incluse la nivelul ultimei luni de raportare: februarie 2002 (BRS); aprilie 2002 (BTR), aprilie 2003 (Banca Columna) cu ajustarea poziției ”depozite populație” cu plățile făcute deponenților.

Anexa 12 | **Activele externe nete** ale sistemului bancar se obțin prin deducerea din activele externe în valută convertibilă (activele externe de rezervă plus participațiile la bănci străine) a pasivelor externe în valută convertibilă.

Anexa 13a | **Poziția investițională internațională a României**, în conformitate cu definiția acceptată de practica internațională, reprezintă stocurile de active și pasive financiare externe ale unei țări, la un moment dat. Tabelul standard al poziției investiționale internaționale cuprinde atât stocurile activelor și pasivelor financiare externe de la începutul și sfârșitul unei perioade, cât și tranzacțiile financiare, modificările de cursuri de schimb, de prețuri internaționale și alte modificări financiare, ce au avut loc în același interval de timp. De menționat faptul că tranzacțiile financiare incluse în poziția investițională internațională fac obiectul contului financiar al balanței de plăți.

Anexa 13b | **Datoria externă pe termen mediu și lung** (datoria negarantată) include și depozitele pe termen mediu și lung ale băncilor străine la băncile rezidente.

Anexa 15a | **Volumul lunar al tranzacțiilor pe piața valutară interbancară** se determină prin însumarea nivelurilor zilnice ale tranzacțiilor, nivelul zilnic reprezentând maximumul dintre volumul vânzărilor și cumpărărilor. Volumul mediu anual al tranzacțiilor valutare se determină ca medie aritmetică a volumului tranzacțiilor valutare lunare.

Cursul de schimb mediu lunar (ROL/EUR și ROL/USD) se calculează ca medie aritmetică simplă a cursurilor valutare zilnice ale pieței valutare comunicate de Banca Națională a României. **Cursul de schimb mediu anual** (ROL/EUR și ROL/USD) se calculează ca medie aritmetică simplă a cursurilor medii lunare.

Anexa 16a | **Indicele Bursei de Valori București, BET** (*Bucharest Exchange Trading*) este primul indice oficial introdus la BVB și a fost lansat la 22 septembrie 1997. Acesta reflectă tendința de ansamblu a prețurilor celor mai lichide 10 acțiuni, fiind utilizat ca suport în tranzacționarea de instrumente derivate (*futures* și *options*) în scopul managementului riscului. Indicele este calculat ca o medie ponderată (cu capitalizarea) a titlurilor aflate în portofoliul indicelui. Acțiunile trebuie să fie cotate la categoria I și trebuie să aibă cea mai mare capitalizare bursieră (suma capitalizărilor firmelor ale căror acțiuni sunt în portofoliul indicelui să depășească 60 la sută din capitalizarea bursieră totală); în ceea ce privește lichiditatea acestor acțiuni, valoarea tranzacțiilor în ulți-

mele 3/6/9 luni trebuie să fie peste 70 la sută din totalul valorii de tranzacționare.

Indicele compozit al Bursei de Valori București (BET-C) reprezintă evoluția tuturor titlurilor tranzacționate la BVB. Modul de calcul este similar cu cel utilizat în cazul indicelui BET. În coșul indicelui vor fi automat incluse noile societăți pe măsură ce acestea sunt cotate, în ziua următoare formării prețului de piață. Totodată, BET-C reflectă și modificările care au loc în capitalul social al societăților cotate.

Atât în cazul BET, cât și în cazul BET-C, din societățile care pot intra în componența coșului sunt excluse fondurile de investiții. De asemenea, pentru a evita influențarea valorilor indicelui de către evoluția unui număr mic de societăți, ponderea oricărei societăți este limitată la 20 la sută.

Indicele BET-FI a fost calculat inițial pentru cele cinci SIF înscrise la cota bursei, urmând să includă toate fondurile de investiții care vor fi cotate ulterior. Data începerii calculării este 1 noiembrie 2000; valoarea lui inițială (la 31 octombrie 2000) este de 1 000 puncte; metodologia de calcul este identică cu cea aplicată pentru calculul indicelui BET-C (ponderare cu capitalizarea și actualizarea în momentul majorărilor de capital, utilizând prețurile de închidere).

Anexa 16b | **Indicele RASDAQ Compozit** a fost lansat la 31 iulie 1998, valoarea de start a acestuia fiind de 1000 puncte. În calcularea indicelui sunt incluse toate societățile listate la Bursa Electronică RASDAQ, urmărindu-se sintetizarea tendinței globale a prețurilor acțiunilor emise de societățile listate. Din punct de vedere al metodologiei de calcul, acest indice se încadrează în familia de indici bursieri obținuți prin ponderarea cu capitalizarea de piață. Participarea unui simbol în indice este limitată la 25 la sută din totalul capitalizării simbolurilor incluse în RASDAQ-C. **Indicii RAQ-I și RAQ-II** au fost lansați o dată cu introducerea Categoriilor de Excelență, pentru a reflecta evoluția de ansamblu a prețurilor emitenților de top listați pe Bursa Electronică RASDAQ la Categoria I, respectiv II. Metoda de calcul este aceeași cu cea utilizată pentru calculul RASDAQ-C. Data lansării a fost 28 octombrie 2002, iar valoarea inițială 1 079,216 puncte.

Anexele 18a, 18b | Începând cu 1 ianuarie 2003 metodologia de clasificare a creditelor și de constituire a provizioanelor specifice de risc a fost modificată de Regulamentul nr.5/2002, modificat prin Regulamentul nr.7/2002. Noul regulament introduce, printre altele, un nou criteriu în clasificarea creditelor: performanța financiară a debitorilor, cu impact negativ asupra indicatorilor ce definesc calitatea activelor și adecvarea capitalului.

Anexele 19a, 19b, 19c, 19d | **Informația de risc bancar** cuprinde datele de identificare ale unui debitor – persoană fizică sau juridică nebanca – și cele referitoare la operațiunile în lei și în valută prin care instituțiile de credit se expun riscului de credit față de acel debitor prin: a) acordarea de credite; b) asumarea de angajamente de către instituția de credit în numele debitorului.

Informația de risc se referă la expunerea fiecărei instituții de credit din sistemul bancar românesc față de un debitor, expunere egală sau mai mare de 200 milioane lei. Începând cu august 2004, ca urmare a intrării în vigoare a Regulamentului nr. 4/2004 privind organizarea și funcționarea la BNR a Centralei Riscurilor Bancare, la CRB sunt raportate și restanțele mai mari de 30 de zile înregistrate în restituirea creditelor de către persoanele fizice cu expunere mai mică de 200 milioane lei.

Începând cu luna septembrie 2003, la Centrala Riscurilor Bancare raportează și CREDITCOOP – Casa Centrală.

Termenul de acordare a creditelor este conform Legii bancare nr. 58/1998, cu modificările și completările ulterioare; **Forma de proprietate a beneficiarului de credite**, în conformitate cu Normele metodologice ale MF nr. 370542/1999 (Nomenclator forme de proprietate); gruparea răspunde necesităților de analiză ale BNR; **Tipul de credit acordat persoanelor fizice și juridice nebanca (tip risc)** este conform Planului de conturi pentru societățile bancare și normelor de utilizare a acestuia (1997), cu modificările și completările ulterioare; **Moneda în care a fost acordat creditul**, în conformitate cu normele internaționale în vigoare; gruparea răspunde necesităților de analiză ale BNR; **Activitatea beneficiarului de credite**, conform Ordinului Președintelui Institutului Național de Statistică nr. 601/2002 privind actualizarea CAEN; gruparea răspunde necesităților de analiză ale BNR.