



# **BULETIN LUNAR**

**MARTIE 2005**

**NOTĂ**

*Redactarea a fost finalizată la data de 27 mai 2005.*

*Datele statistice au fost furnizate de Institutul Național de Statistică,  
Ministerul Finanțelor Publice, Bursa de Valori București, Bursa Electronică RASDAQ  
și Banca Națională a României.*

*Unele dintre aceste date au caracter provizoriu,  
urmând a fi revizuite în publicațiile ulterioare.*

*Redactarea finală și tehnoredactarea buletinului  
au fost realizate de Direcția Studii și Publicații.*

*Reproducerea publicației este interzisă, iar utilizarea datelor în diferite  
lucrări este permisă numai cu indicarea sursei.*

*tel.: 021/312.43.75; fax: 021/314.97.52  
Str. Lipscani nr. 25, cod 030031, București*

*www.bnro.ro*

# *Cuprins*

|   |    |
|---|----|
| SINTEZA PRINCIPALELOR EVOLUȚII ECONOMICE<br>ȘI DE POLITICĂ MONETARĂ ÎN LUNA MARTIE 2005 .....                                     | 5  |
| Economia reală .....  | 5  |
| Politica monetară .....   | 7  |
| INDEX LEGISLATIV .....  | 8  |
| Principalele acte normative cu caracter economic general<br>și din domeniul financiar-bancar<br>adoptate în luna martie 2005..... | 8  |
| Principalele reglementări emise de BNR<br>în luna martie 2005 .....   | 8  |
| LISTA MATERIALELOR PUBLICATE ÎN BULETINELE LUNARE<br>ALE BĂNCII NAȚIONALE A ROMÂNIEI.....   | 9  |
| SECȚIUNE STATISTICĂ.....  | 11 |



# SINTEZA PRINCIPALELOR EVOLUȚII ECONOMICE ȘI DE POLITICĂ MONETARĂ ÎN LUNA MARTIE 2005

## Economia reală

Dinamica activității sectorului industrial în luna martie a confirmat așteptările, volumul producției înregistrând o creștere de 13,6 la sută față de luna precedentă. Ritmul anual aferent primului trimestru indică însă o temperare de 2,5 puncte procentuale comparativ cu cel din ultimul trimestru al anului 2004 (până la 5,3 la sută), datorată în principal diminuării cererii externe.

Evoluțiile din industrie, precum și relansarea unor activități economice cu caracter sezonier din sectorul terțiar și construcții au determinat continuarea tendinței descendente a ratei șomajului, nivelul atins în luna martie (6 la sută) plasându-se cu 0,2 puncte procentuale sub media ultimelor trei trimestre (caracterizate printr-o stabilitate atipică a acestui indicator). Având în vedere faptul că în trimestrul I 2005 numărul șomerilor nu s-a modificat semnificativ, iar respondenții sondajului de conjunctură realizat de INS pentru această perioadă indicau o relativă stabilitate a numărului salariaților în industrie și servicii (cu excepția comerțului cu amănuntul, unde se estima o ușoară creștere), majorarea numărului salariaților la nivelul economiei cu 137 mii în martie 2005 față de decembrie 2004 (de aproape 2 ori mai mare decât în anul anterior) s-ar putea datora formalizării unor contracte de muncă, urmare a relaxării regimului fiscal.

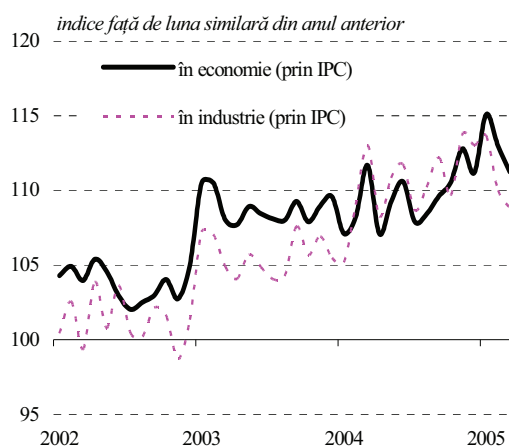
Presiunile induse de cererea de consum au rămas semnificative, în pofida temperării ritmului anual de creștere a salariului mediu net pe economie la 11,3 la sută în luna martie (comparativ cu un maximum de 15,1 la sută în luna ianuarie). Salariul mediu net pe economie a depășit din nou 7 milioane lei (+4,9 la sută, în termeni reali față de luna precedentă), ca urmare a: (i) acordării de prime și stimulente; (ii) regularizării impozitului pe anul 2004; (iii) realizării unei producții mai mari în unele ramuri; (iv) negocierilor salariale.

### Indicatori macroeconomici

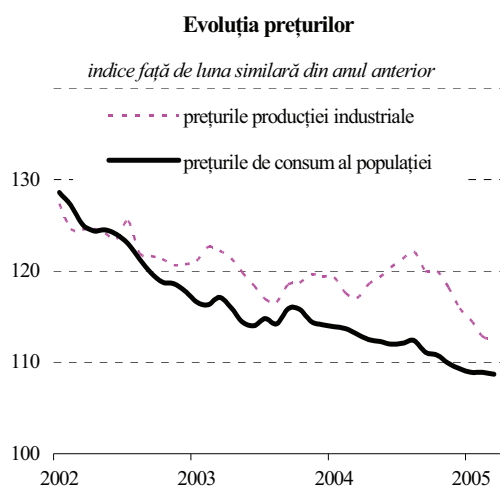
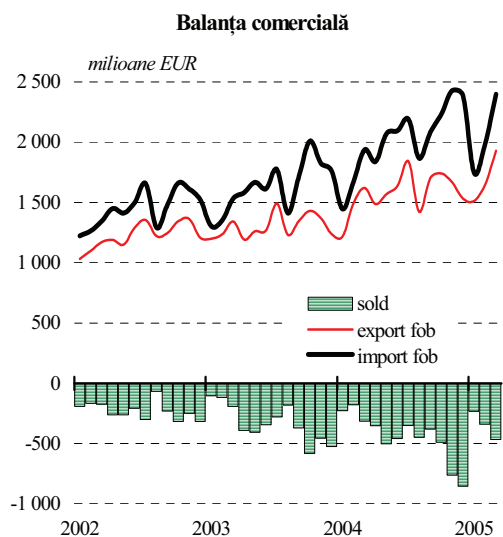
|  | variație procentuală |                           |
|--|----------------------|---------------------------|
|  | mar.'05/<br>mar.'04  | 3 luni '05/<br>3 luni '04 |
| 1. Producția industrială               | 4,0                  | 5,3                       |
| 2. Comerțul exterior                   |                      |                           |
| 2.1. Export                            | 18,9                 | 17,4                      |
| 2.2. Import                            | 23,7                 | 21,2                      |
| 3. Câștigul salarial lunar mediu net   |                      |                           |
| 3.1. Nominal                           | 20,9                 | 23,1                      |
| 3.2. Real                              | 11,2                 | 13,1                      |
| 4. Prețurile de consum al populației   | 8,7                  | 8,8                       |
| 5. Prețurile producției industriale    | 12,6                 | 13,3                      |
| 6. Cursul de schimb mediu              |                      |                           |
| 6.1. ROL/EUR                           | -9,3                 | -8,6                      |
| 6.2. ROL/USD                           | -15,5                | -12,7                     |
|  | martie 2005          |                           |
| 7. Rata dobânzii de referință (% p.a.) | 10,75                |                           |
| 8. Rata șomajului înregistrat (%)      | 6,0                  |                           |

Indicatori determinați pe baza datelor INS și BNR.

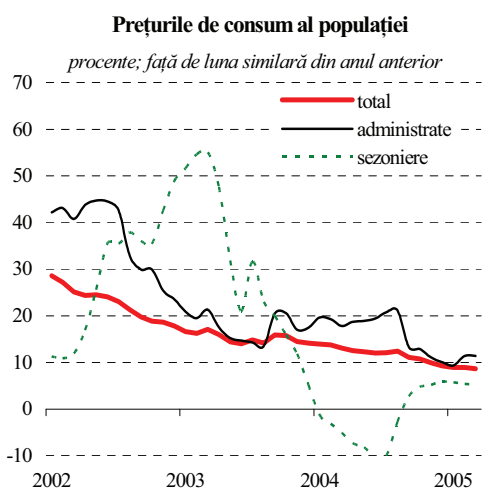
### Evoluția câștigurilor salariale reale nete



Sursa: INS, calcule BNR



Sursa: INS, BNR



Sursa: INS, calcule BNR

Deși comparativ cu luna februarie dinamica sectorului comercial a înregistrat o temperare – rata anuală de creștere a volumului cifrei de afaceri în comerțul cu amănuntul (cu excepția autovehiculelor) diminuându-se la 17,8 la sută –, consumul de bunuri și servicii din perioada analizată s-a menținut ridicat, fiind alimentat de dinamica veniturilor populației și accesul facil la surse de finanțare.

Deficitul balanței comerciale (fob/fob) a continuat să se adâncească în luna martie cu 38 la sută comparativ cu luna anterioară, deși la nivelul ratelor anuale s-a înregistrat o comprimare de aproximativ 40 puncte procentuale față de luna februarie (până la 48,1 la sută), indusă în principal de decelerarea importurilor de bunuri intermediare (cu 10 puncte procentuale, până la un ritm anual de 15,2 la sută). Exporturile și-au accelerat dinamica anuală cu aproximativ 9 puncte procentuale față de cea din luna precedentă (până la 18,9 la sută), la această evoluție contribuind în principal conjunctura favorabilă consemnată la nivelul piețelor externe.

Confirmând așteptările, trendul descrescător consemnat de ritmul anual al prețurilor producției industriale pentru piața internă a continuat în luna martie, până la 13,6 la sută (12,9 la sută în sectorul prelucrător), în principal pe seama evoluției favorabile a costurilor cu materia primă de care au beneficiat unele ramuri. Evoluțiile de la nivelul unor sectoare (industria chimică și metalurgică) par să indice și o tendință de ajustare a marjelor de profit menite să asigure consolidarea rezultatelor sau a poziției în piață. Pentru perioada următoare este previzibilă revenirea pe trend ascendent a prețurilor producției industriale pentru piața internă, ca urmare a efectelor directe și/sau propagate ale ajustărilor de prețuri administrate și majorării accizelor la combustibili.

Rata anuală a indicelui prețurilor de consum a coborât în luna martie la 8,7 la sută, decelerarea fiind imprimată exclusiv de evoluția prețurilor libere (-0,3 puncte procentuale, până la 7,9 la sută); corecțiile aplicate prețurilor administrate (servicii de apă, canal, salubritate, transport urban) au determinat majorarea la 11,5 la sută a variației anuale a acestei grupe.

## Politica monetară

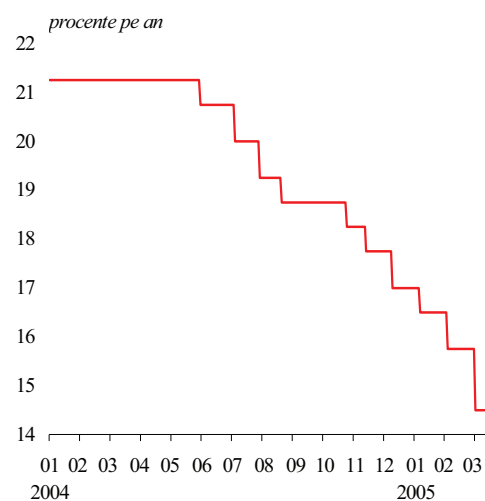
Consolidarea dezinflației și iminența liberalizării accesului ne-rezidenților la constituirea de depozite în lei au fost principalele argumente ale operării, în luna martie, a unei noi reduceri a ratei dobânzii de politică monetară. Amplitudinea acesteia a fost superioară celei din luna anterioară (1,25 puncte procentuale), plafonul randamentelor acceptate de BNR la atragerea de depozite pe scadența de o lună fiind astfel coborât la nivelul de 14,5 la sută. Rata efectivă a dobânzii aferente depozitelor atrase de BNR s-a comprimat, însă, mai puternic (2,3 puncte procentuale), datorită aplicării cu consecvență a noii tactici operaționale adoptate de banca centrală în luna februarie în scopul descurajării intrărilor de capitaluri speculative.

Condițiile monetare au devenit mai laxe comparativ cu lunile precedente, reducerea ratei dobânzii băncii centrale fiind acompaniată și de o încetinire a aprecierii monedei naționale față de euro. Temperarea ritmului de scădere a ratei nominale de schimb leu/euro a fost, îndeosebi, rezultanta relativei reduceri a supraofertei de devize pe segmentul interbancar, datorată inclusiv reorientării unor investitori nerezidenți către alte piețe financiare. Impactul acesteia a fost potențat de cel al intervențiilor valutare ale BNR, al căror reper principal a devenit, începând cu această perioadă, obiectivul de menținere a rezervei valutare (exprimată în luni de importuri) la un nivel relativ constant.

Similar lunilor precedente, soldul mediu al operațiunilor de sterilizare ale BNR a continuat să se amplifice, ajungând să-l depășească de peste trei ori pe cel al disponibilităților din conturile curente ale băncilor la BNR; drenarea excedentului de lichiditate s-a efectuat însă și prin apelarea masivă de către bănci la facilitatea de depozit. Ca urmare, declinul ratelor dobânzilor la tranzacțiile interbancare a fost mai puternic decât cel al randamentelor instrumentelor de piață ale băncii centrale, nivelul mediu al celor dintâi (5,7 la sută) ajungând în proximitatea celui oferit de facilitatea de depozit.

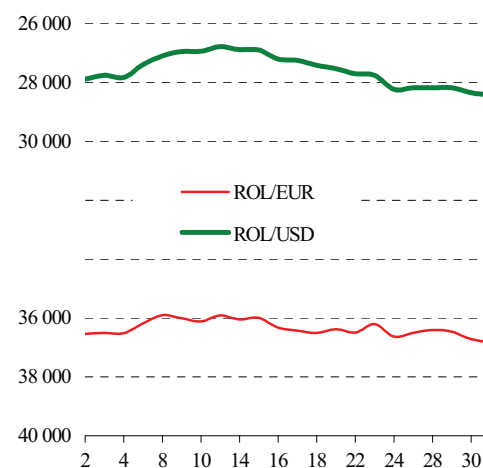
La rândul lor, ratele dobânzilor practicate de bănci în relațiile cu clienții nebancați au continuat să scadă, dar mai lent comparativ cu luna precedentă. Excepția a constituit-o rata medie a dobânzii la creditele noi pe termen mediu acordate persoanelor fizice, a cărei comprimare (2,5 puncte procentuale) a fost cea mai puternică din ultimele 21 de luni.

Rata dobânzii de politică monetară\*

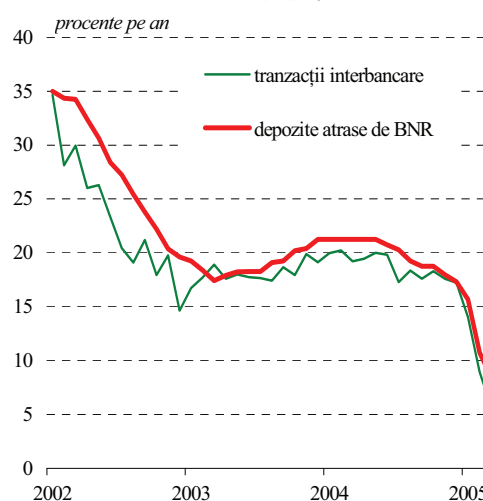


\*) rata maximă a dobânzii pentru depozitele atrase de BNR pe termen de 1 lună

Cursul de schimb al pieței valutare martie 2005



Ratele dobânzilor pe piața monetară



## INDEX LEGISLATIV

### **Principalele acte normative cu caracter economic general și din domeniul financiar-bancar adoptate în luna martie 2005**

---

**Ordinul nr.246** din 4 martie 2005 al ministrului finanțelor publice aprobă Normele metodologice privind utilizarea și completarea ordinului de plată pentru Trezoreria Statului (OPT) (M.O.nr.206/10.03.2005).

**Legea nr.48** din 17 martie 2005 aprobă Ordonanța de urgență a Guvernului nr.111/2003 privind utilizarea veniturilor din privatizare și din valorificarea activelor bancare neperformante. Veniturile încasate de AVAS din valorificarea activelor bancare neperformante, rămase după deducerea cheltuielilor prevăzute în bugetul acestei instituții și efectuate în conformitate cu prevederile legale în vigoare, se utilizează pentru răscumpărarea titlurilor de stat, în vederea diminuării datoriei publice interne (M.O.nr.239/22.03.2005).

**Ordinul nr.51** din 21 martie 2005 al președintelui Consiliului Concurenței aprobă punerea în aplicare a Instrucțiunilor privind rata dobânzii aplicate în cazul recuperării sau rambursării ajutorului de stat ilegal și a celui interzis. În cazul în care nivelul ratei dobânzii de referință a Băncii Naționale a României se modifică cu peste 5 puncte procentuale față de dobânda stabilită, nivelul ratei dobânzii care se va lua în calcul în cazul recuperării sau rambursării unui ajutor de stat ilegal ori interzis va fi modificat în consecință (M.O.nr.253/25.03.2005).

**Hotărârea Guvernului nr.184** din 9 martie 2005 aprobă Strategia de accelerare a privatizării și atragere de investiții pentru agenții economici din portofoliul Ministerului Economiei și Comerțului pentru anul 2005, precum și unele măsuri pentru aplicarea acesteia (M.O.nr.255/28.03.2005).

**Ordonanța de urgență Guvernului nr.24** din 24 martie 2005 modifică și completează Legea nr.571/2003 privind Codul fiscal (M.O.nr.263/30.03.2005).

**Legea nr.70** din 31 martie 2005 aprobă Ordonanța Guvernului nr.95/2004 pentru reglementarea unor probleme financiare. Ordonanța prevede aprobarea suplimentării cheltuielilor și a deficitului bugetului de stat pe anul 2004 cu suma de 930,6 miliarde lei, precum și a Fondului de rezervă bugetară la dispoziția Guvernului cu suma de 970,6 miliarde lei (M.O.nr.283/5.04.2005).

### **Principalele reglementări emise de BNR în luna martie 2005**

---

**Circulara nr.8** din 1 martie 2005 stabilește nivelul ratei dobânzii de referință a Băncii Naționale a României, valabil în luna martie 2005, la 10,75 la sută pe an (M.O.nr.195/08.03.2005).

**Circulara nr.9** din 1 martie 2005 modifică Regulamentul Băncii Naționale a României nr.1/2004 privind efectuarea operațiunilor valutare, cu completările ulterioare (M.O.nr.195/08.03.2005).

**Norma nr.2** din 2 martie 2005 se referă la operațiunile cu numerar ale instituțiilor de credit și Trezoreriei statului în relația cu Banca Națională a României și decontarea acestor operațiuni. Normele stabilesc principiile și modul de desfășurare a operațiunilor cu numerar, efectuate în moneda națională, ale instituțiilor de credit și Trezoreriei statului în relația cu Banca Națională (M.O.nr.290/06.04.2005)



# **LISTA MATERIALELOR PUBLICATE ÎN BULETINELE LUNARE ALE BĂNCII NAȚIONALE A ROMÂNIEI**

PERFORMANȚELE DE AJUSTARE EXTERNĂ ALE ROMÂNIEI ÎN ANUL 1999 (Buletin lunar nr. 1/2000)

CENTRALA RISCURILOR BANCARE (Buletin lunar nr. 2/2000)

POLITICA FISCALĂ ÎN TRIMESTRUL I 2000 (Buletin lunar nr. 4/2000)

NOUL REGULAMENT PRIVIND OPERAȚIUNILE DE PIAȚĂ MONETARĂ EFECTUATE DE BNR ȘI FACILITĂȚILE DE CREDITARE ȘI DE DEPOZIT ACORDATE DE CĂTRE ACEASTA BĂNCILOR (Buletin lunar nr. 5/2000)

CENTRALA RISCURILOR BANCARE– prezentarea activității în perioada februarie-septembrie 2000 (Buletin lunar nr. 9/2000)

ECONOMIA REALĂ ÎN ANUL 2000 (Buletin lunar nr. 12/2000)

CENTRALA INCIDENTELOR DE PLĂȚI (Buletin lunar nr. 2/2001)

EVOLUȚIA SISTEMULUI BANCAR ROMÂNESC (Buletin lunar nr. 7/2001)

CREAREA CENTRULUI DE PROCESARE ȘI DISTRUGERE A BANCNOTELOR (Buletin lunar nr. 10/2001)

EVOLUȚIA SISTEMULUI BANCAR ROMÂNESC ÎN ANUL 2001 (Buletin lunar nr. 1/2002)

INTRODUCEREA MONEDEI UNICE – UN PROCES ÎNCHEIAT CU SUCCES (Buletin lunar nr. 2/2002)

MODIFICĂRI ALE MECANISMULUI REZERVELOR MINIME OBLIGATORII (Buletin lunar nr. 6/2002)

EVOLUȚIA SISTEMULUI BANCAR ÎN ANUL 2002 (Buletin lunar nr. 12/2002)

EVOLUȚIA SISTEMULUI BANCAR ÎN SEMESTRUL I 2003 (Buletin lunar nr. 7/2003)

EVOLUȚIA SISTEMULUI BANCAR ÎN ANUL 2003 (Buletin lunar nr. 12/2003)

EVOLUȚIA SISTEMULUI BANCAR ÎN SEMESTRUL I 2004 (Buletin lunar nr. 7/2004)

CENTRALA RISCURILOR BANCARE (Buletin lunar nr. 8/2004)

INSTITUȚIILE DE CREDIT ÎN ANUL 2004 (Buletin lunar nr. 1/2005)



# *Secțiune statistică*

# Cuprins

|   |    |
|---|----|
| 1. Principalii indicatori macroeconomici .....  | 13 |
| 2. Prețurile de consum al populației și prețurile producției industriale.....   | 14 |
| 3. Baza monetară.....   | 15 |
| 4. Masa monetară.....   | 15 |
| 5. Creditul intern.....   | 16 |
| 6. Indicatori ai pieței monetare.....   | 18 |
| 7. Ratele medii ale dobânzilor practicate de instituțiile de credit pentru operațiunile în lei.....                       | 18 |
| 8. Ratele medii ale dobânzilor practicate de instituțiile de credit   |    |
| - pentru activele bilanțiere curente și obligațiile bilanțiere la termen  |    |
| - în lei.....   | 19 |
| - în euro.....  | 20 |
| - în dolari SUA.....  | 21 |
| - pentru creditele și depozitele la termen noi  |    |
| - în lei.....   | 22 |
| - în euro.....  | 23 |
| - în dolari SUA.....  | 24 |
| 9a. Operațiunile monetare ale Băncii Naționale a României.....  | 25 |
| 9b. Facilitățile permanente acordate băncilor de către Banca Națională a României.....                                    | 25 |
| 9c. Rezervele minime obligatorii.....   | 25 |
| 10. Bilanțul monetar al Băncii Naționale a României.....  | 26 |
| 11. Bilanțul monetar agregat al instituțiilor de credit.....  | 30 |
| 12. Situația monetară consolidată.....  | 37 |
| 13a. Poziția investițională internațională a României.....  | 39 |
| 13b. Principalii indicatori ai poziției investiționale internaționale.....  | 40 |
| 14. Balanța de plăți.....   | 42 |
| 15a. Piața valutară interbancară.....   | 44 |
| 15b. Cursuri zilnice pe piața valutară.....   | 44 |
| 16a. Piața de capital - Bursa de Valori București.....  | 45 |
| 16b. Piața de capital - Bursa Electronică RASDAQ.....   | 45 |
| 17. Bugetul general consolidat.....   | 46 |
| 18a. Situația clasificării creditelor.....  | 48 |
| 18b. Principalii indicatori de prudențialitate.....   | 49 |
| 19a. Informații de risc bancar.....   | 50 |
| 19b. Sume restante mai mari de 30 de zile înregistrate de persoanele fizice cu expunere mai mică de 200 milioane lei..... | 50 |
| 19c. Credite acordate și angajamente asumate de instituțiile de credit.....   | 51 |
| 19d. Credite acordate de instituțiile de credit.....  | 53 |
| 20a. Situația instrumentelor de plată de debit refuzate.....  | 54 |
| 20b. Situația titularilor de cont care au generat incidente de plată.....   | 54 |
| <i>Precizări metodologice.....</i>  | 55 |

## Simboluri folosite în tabele

- ... = lipsă date
- = valoare nulă
- 0 = valoare subunitară mai mică decât 0,5
- x = nu este cazul
- p.a.= pe an

## 1. PRINCIPALII INDICATORI MACROECONOMICI

| Perioada  | Producția industrială<br>(serie brută; variație %) |     | Comerț interior<br>(variație % 1)     |  | Comerț exterior (fob, mil. EUR) 2) |        |        | Sold cont<br>curent 3)<br>(mil. EUR) | Numărul<br>salariaților<br>din economie<br>(mii persoane)<br>4) | Situția șomajului<br>(la sfârșitul perioadei)           |   |
|-----------|--|-----|---------------------------------------|--|------------------------------------|--------|--------|--------------------------------------|---|---|---|
|           | lunară   | 1)  | vânzări de<br>mărfuri cu<br>amănuntul | servicii<br>comerciale<br>prestate<br>populației | Export                             | Import | Sold   |                                      |   | număr total<br>șomeri<br>înregistrați<br>(mii persoane) | rata<br>șomajului<br>înregistrat<br>(%) |
|           |  |     |                                       |  |                                    |        |        |                                      |   |   |   |
| 2000      | x  | 7,1 | -7,0                                  | 12,4   | 11 273                             | 13 140 | -1 867 | -1 494                               | 4 623,0   | 1 007,1   | 10,5                                    |
| 2001      | x  | 8,3 | 1,9                                   | -5,6   | 12 722                             | 16 045 | -3 323 | -2 488                               | 4 619,0   | 826,9   | 8,8                                     |
| 2002      | x  | 4,3 | 7,9                                   | 7,7  | 14 675                             | 17 427 | -2 752 | -1 623                               | 4 568,0   | 760,6   | 8,4                                     |
| 2003      | x  | 3,1 | 11,2                                  | 7,9  | 15 614                             | 19 569 | -3 955 | 5) -3 060                            | 4 591,0   | 658,9   | 7,4                                     |
| 2004      | x  | 5,3 | 17,6                                  | 16,5   | 18 935                             | 24 258 | -5 323 | 5) -4 402                            | 4 420,9   | 557,9   | 6,2                                     |
| 2004 mar. | 13,1   | 5,8 | 16,4                                  | 28,9   | 1 623                              | 1 938  | -315   | 5) -484                              | 4 404,7   | 697,4   | 7,8                                     |
| apr.      | -7,9   | 4,4 | 15,1                                  | 24,1   | 1 487                              | 1 840  | -352   | -650                                 | 4 405,8   | 661,9   | 7,4                                     |
| mai       | 9,1  | 4,6 | 14,1                                  | 21,2   | 1 569                              | 2 072  | -503   | -1 130                               | 4 423,1   | 617,8   | 6,9                                     |
| iun.      | 0,6  | 4,4 | 14,1                                  | 17,5   | 1 639                              | 2 097  | -458   | -1 617                               | 4 453,6   | 590,3   | 6,6                                     |
| iul.      | 1,5  | 4,0 | 13,1                                  | 15,4   | 1 842                              | 2 191  | -349   | -1 754                               | 4 456,9   | 562,6   | 6,3                                     |
| aug.      | -6,1   | 4,3 | 12,8                                  | 14,5   | 1 422                              | 1 869  | -447   | -2 098                               | 4 452,0   | 552,6   | 6,2                                     |
| sep.      | 6,2  | 4,5 | 12,5                                  | 14,2   | 1 699                              | 2 080  | -381   | -2 280                               | 4 449,9   | 547,8   | 6,1                                     |
| oct.      | 0,9  | 4,2 | 12,0                                  | 13,1   | 1 740                              | 2 231  | -491   | -2 634                               | 4 439,0   | 550,7   | 6,1                                     |
| nov.      | 1,8  | 4,6 | 12,3                                  | 14,2   | 1 668                              | 2 431  | -763   | -3 272                               | 4 432,1   | 551,4   | 6,2                                     |
| dec.      | -8,8   | 5,3 | 17,6                                  | 16,5   | 1 531                              | 2 387  | -856   | 5) -4 402                            | 4 398,3   | 557,9   | 6,2                                     |
| 2005 ian. | -6,0   | 8,5 | 13,1                                  | 6,6  | 1 513                              | 1 747  | -233   | 5) -136                              | 4 450,8   | 562,7   | 6,3                                     |
| feb.      | 1,6  | 5,8 | 18,3                                  | -9,5   | 1 647                              | 1 986  | -339   | 5) -516                              | 4 500,7   | 558,6   | 6,2                                     |
| mar.      | 13,6   | 5,3 | 18,7                                  | 0,7  | 1 930                              | 2 398  | -468   | 5) -899                              | 4 535,7   | 537,8   | 6,0                                     |

Sursa: Institutul Național de Statistică, Ministerul Finanțelor Publice și Banca Națională a României.

1) Cumulat de la începutul anului, față de aceeași perioadă a anului anterior; 2) Datele lunare sunt operative; 4) Datele anuale sunt valori medii; 5) Include și profitul reinvestit.

(continuare)

| Perioada  | Câștigul salarial mediu net lunar |                           |                           | Variația<br>lunară a<br>prețurilor<br>producției<br>industriale<br>(%) | Variația<br>lunară a<br>prețurilor<br>de consum<br>al populației<br>(%) | Cursul de schimb al pieței valutare 6) |                           |                       |                           | Rata<br>dobânzii<br>de refe-<br>rință<br>(% p.a.)<br>7) | Rata medie a<br>dobânzilor băncilor<br>(clienți nebanca-<br>ri neguvernamentali)<br>(% p.a.) |        |
|-----------|-----------------------------------|---------------------------|---------------------------|--|---|--|---------------------------|-----------------------|---------------------------|---|--|--------|
|           | nominal                           |                           | real                      |  |   | ROL/EUR                                |                           | ROL/USD               |                           |   | activă   | pasivă |
|           | lei/pers.                         | variație<br>lunară<br>(%) | variație<br>lunară<br>(%) |  |   | mediu al<br>perioadei                  | la sfârșitul<br>perioadei | mediu al<br>perioadei | la sfârșitul<br>perioadei |   |  |        |
|           |                                   |                           |                           |  |   |  |                           |                       |                           |   |  |        |
| 2000      | 2 139 138                         | 3,7                       | 0,8                       | 3,5  | 2,9   | 19 955,75                              | 24 118                    | 21 692,74             | 25 926                    | 35,00   | 53,21  | 32,44  |
| 2001      | 3 019 424                         | 1,9                       | -0,3                      | 2,4  | 2,2   | 26 026,89                              | 27 881                    | 29 060,86             | 31 597                    | 35,00   | 45,74  | 26,16  |
| 2002      | 3 789 202                         | 1,8                       | 0,4                       | 1,5  | 1,4   | 31 255,25                              | 34 919                    | 33 055,46             | 33 500                    | 8) 20,40  | 36,65  | 18,39  |
| 2003      | 4 839 648                         | 1,9                       | 0,8                       | 1,5  | 1,1   | 37 555,87                              | 41 117                    | 33 200,07             | 32 595                    | 18,85   | 26,19  | 10,78  |
| 2004      | 5 965 285                         | 1,6                       | 0,9                       | 1,3  | 0,7   | 40 532,11                              | 39 663                    | 32 636,57             | 29 067                    | 20,16   | 25,81  | 11,34  |
| 2004 mar. | 5 857 482                         | 6,9                       | 6,4                       | 1,0  | 0,5   | 40 054,61                              | 40 891                    | 32 645,57             | 33 440                    | 21,25   | 26,62  | 11,77  |
| apr.      | 5 969 555                         | 1,9                       | 1,3                       | 2,1  | 0,6   | 40 695,05                              | 40 426                    | 33 923,38             | 33 865                    | 21,25   | 26,22  | 11,34  |
| mai       | 5 801 110                         | -2,8                      | -3,1                      | 0,8  | 0,3   | 40 559,19                              | 40 796                    | 33 757,76             | 33 391                    | 21,25   | 26,64  | 11,74  |
| iun.      | 5 828 978                         | 0,5                       | -0,1                      | 1,4  | 0,6   | 40 754,32                              | 40 615                    | 33 569,64             | 33 473                    | 21,25   | 26,22  | 11,56  |
| iul.      | 5 883 194                         | 0,9                       | -0,4                      | 2,0  | 1,3   | 40 966,82                              | 41 088                    | 33 395,14             | 34 104                    | 20,75   | 26,38  | 11,65  |
| aug.      | 5 858 704                         | -0,4                      | -0,9                      | 1,6  | 0,5   | 40 947,09                              | 40 977                    | 33 613,09             | 33 900                    | 20,29   | 26,41  | 11,61  |
| sep.      | 5 944 324                         | 1,5                       | 0,6                       | 1,4  | 0,9   | 41 077,77                              | 41 127                    | 33 621,27             | 33 340                    | 19,24   | 25,20  | 11,16  |
| oct.      | 6 071 211                         | 2,1                       | 0,9                       | 1,2  | 1,2   | 41 069,33                              | 40 870                    | 32 881,48             | 32 057                    | 18,75   | 25,22  | 11,18  |
| nov.      | 6 245 148                         | 2,9                       | 2,3                       | 0,8  | 0,6   | 39 820,36                              | 38 494                    | 30 677,32             | 29 013                    | 18,75   | 24,58  | 10,83  |
| dec.      | 6 875 094                         | 10,1                      | 9,4                       | -0,3   | 0,6   | 38 774,32                              | 39 663                    | 28 909,77             | 29 067                    | 17,96   | 24,74  | 11,03  |
| 2005 ian. | 7 233 398                         | 5,2                       | 4,4                       | 1,5  | 0,8   | 38 178,38                              | 37 516                    | 29 076,14             | 28 855                    | 17,31   | 24,44  | 10,63  |
| feb.      | 6 740 914                         | -6,8                      | -7,4                      | -0,5   | 0,6   | 36 764,65                              | 36 422                    | 28 244,30             | 27 473                    | 15,69   | 22,32  | 9,21   |
| mar.      | 7 082 857                         | 5,1                       | 4,8                       | 0,8  | 0,3   | 36 337,78                              | 36 825                    | 27 570,39             | 28 429                    | 10,75   | 22,51  | 8,68   |

6) Începând cu 3 martie 2003, moneda de referință este euro; 7) Până la 1 februarie 2002, taxa oficială a scontului; 8) La sfârșitul perioadei.

## 1. PRINCIPALII INDICATORI MACROECONOMICI

(continuare)

| Perioada  | Rezervele internaționale brute<br>(mil. EUR) 9) |               |         |          | Creditul intern<br>(mld. lei) 9) |  | Masa monetară (M2)<br>(mld. lei) 9) |                             | Serviciul<br>datoriei<br>externe<br>pe TML<br>(mil.<br>EUR) 4) | Datoria<br>externă<br>pe TML<br>(mil.<br>EUR) 9) | Bugetul general consolidat<br>(mld. lei) 4) |            |                                  |
|-----------|---|---------------|---------|----------|----------------------------------|--|-------------------------------------|-----------------------------|--|--|---|------------|----------------------------------|
|           | total   | din care: BNR |         |          | total, net                       | din care:<br>credit<br>neguvernamental | total                               | din care:<br>cvasi-<br>bani |  |  | venituri                                    | cheltuieli | deficit (-)<br>exce-<br>dent (+) |
|           |   | total         | aur     | valute   |                                  |  |                                     |                             |  |  |   |            |                                  |
| 2000      | 5 205,2   | 3 643,7       | 989,0   | 2 654,8  | 112 885,5                        | 75 007,1                               | 185 060,0                           | 138 728,9                   | 2 099,9  | 11 162,6   | 251 095,4                                   | 283 140,5  | -32 045,1                        |
| 2001      | 7 230,9   | 5 509,0       | 1 063,8 | 4 445,2  | 143 244,7                        | 118 254,5                              | 270 512,0                           | 206 203,3                   | 2 908,9  | 13 575,0   | 351 741,1                                   | 389 320,7  | -37 579,6                        |
| 2002      | 8 051,3   | 7 009,0       | 1 132,2 | 5 876,8  | 200 221,2                        | 178 728,0                              | 373 712,5                           | 285 407,8                   | 3 623,3  | 14 969,4   | 447 521,1                                   | 485 603,8  | -38 082,7                        |
| 2003      | 8 251,6   | 7 491,6       | 1 118,0 | 6 373,6  | 301 225,5                        | 302 879,4                              | 460 741,3                           | 347 481,5                   | 3 225,8  | 15 853,8   | 566 928,2                                   | 610 879,2  | -43 951,0                        |
| 2004      | 13 134,6  | 11 923,0      | 1 084,5 | 10 838,5 | 365 602,3                        | 418 031,0                              | 645 332,2                           | 491 731,1                   | 3 828,4  | 18 099,5   | 706 997,6                                   | 734 231,7  | -27 234,1                        |
| 2004 mar. | 8 830,4   | 7 893,1       | 1 168,0 | 6 725,1  | 324 385,6                        | 325 031,0                              | 481 460,6                           | 374 286,0                   | 666,8  | 15 993,0   | 160 405,9                                   | 163 624,9  | -3 219,0                         |
| apr.      | 8 977,9   | 8 065,6       | 1 095,9 | 6 969,7  | 323 386,5                        | 333 111,9                              | 480 253,8                           | 366 602,7                   | 1 001,6  | 16 087,0   | 221 458,5                                   | 219 561,0  | +1 897,5                         |
| mai       | 9 165,0   | 8 309,5       | 1 086,4 | 7 223,1  | 335 840,7                        | 340 100,2                              | 490 509,9                           | 371 646,3                   | 1 281,4  | 16 256,4   | 273 679,5                                   | 277 947,2  | -4 267,7                         |
| iun.      | 9 615,6   | 8 843,4       | 1 096,9 | 7 746,4  | 346 140,5                        | 351 463,8                              | 506 603,3                           | 380 675,2                   | 1 584,1  | 16 716,0   | 330 677,3                                   | 344 674,4  | -13 997,1                        |
| iul.      | 10 377,3  | 9 640,6       | 1 092,6 | 8 548,0  | 336 950,1                        | 367 283,2                              | 525 104,9                           | 393 224,7                   | 1 891,3  | 17 191,5   | 399 740,1                                   | 402 670,9  | -2 930,8                         |
| aug.      | 11 141,1  | 10 400,8      | 1 141,1 | 9 259,6  | 348 572,0                        | 380 915,7                              | 548 392,4                           | 407 900,3                   | 2 078,6  | 17 694,7   | 452 450,9                                   | 456 489,1  | -4 038,2                         |
| sep.      | 11 467,0  | 10 789,8      | 1 130,0 | 9 659,8  | 354 638,5                        | 393 477,6                              | 567 404,1                           | 424 592,8                   | 2 419,6  | 17 807,9   | 509 106,3                                   | 514 987,9  | -5 881,6                         |
| oct.      | 11 744,6  | 10 991,2      | 1 129,4 | 9 861,7  | 355 909,5                        | 402 248,9                              | 573 948,3                           | 430 837,6                   | 2 812,5  | 17 805,1   | 576 334,3                                   | 574 614,6  | +1 719,7                         |
| nov.      | 11 799,1  | 10 968,7      | 1 150,3 | 9 818,4  | 356 753,9                        | 398 775,6                              | 568 742,3                           | 428 541,7                   | 3 045,4  | 17 843,1   | 636 355,2                                   | 640 600,6  | -4 245,4                         |
| dec.      | 13 134,6  | 11 923,0      | 1 084,5 | 10 838,5 | 365 602,3                        | 418 031,0                              | 645 332,2                           | 491 731,1                   | 3 828,4  | 18 099,5   | 706 997,6                                   | 734 231,7  | -27 234,1                        |
| 2005 ian. | 13 434,9  | 12 370,0      | 1 101,9 | 11 268,1 | 358 010,1                        | 413 355,0                              | 631 222,9                           | 488 817,1                   | 197,6  | 18 384,6   | ...   | ...        | ...                              |
| feb.      | 14 947,6  | 13 118,3      | 1 111,1 | 12 007,2 | 369 761,6                        | 416 140,2                              | 652 801,1                           | 504 365,3                   | 391,0  | 20 054,9   | ...   | ...        | ...                              |
| mar.      | 15 261,0  | 13 675,8      | 1 114,3 | 12 561,5 | 390 002,1                        | 432 966,0                              | 679 570,0                           | 524 917,0                   | 643,6  | 20 455,4   | 190 409,1                                   | 186 698,9  | +3 710,2                         |

4) Cumulat de la începutul anului; 9) La sfârșitul perioadei; sunt incluse și depozitele pe termen mediu și lung ale băncilor străine la băncile rezidente.

2. PREȚURILE DE CONSUM AL POPULAȚIEI ȘI PREȚURILE PRODUCȚIEI INDUSTRIALE  
PENTRU PIAȚA INTERNĂ

- procente -

| Perioada  | Variație lunară                        |                     |                            |                              |          | Indice față de sfârșitul anului<br>anterior |                     |                            |                              |          | Indice față de aceeași perioadă<br>a anului anterior |                     |                            |                              |          |
|-----------|--|---------------------|----------------------------|------------------------------|----------|---|---------------------|----------------------------|------------------------------|----------|--|---------------------|----------------------------|------------------------------|----------|
|           | Prețurile<br>producției<br>industriale | Prețurile de consum |                            |                              |          | Prețurile<br>producției<br>industriale      | Prețurile de consum |                            |                              |          | Prețurile<br>producției<br>industriale               | Prețurile de consum |                            |                              |          |
|           |  | Total               | produse<br>alimen-<br>tare | produse<br>neali-<br>mentare | servicii |   | Total               | produse<br>alimen-<br>tare | produse<br>neali-<br>mentare | servicii |  | Total               | produse<br>alimen-<br>tare | produse<br>neali-<br>mentare | servicii |
| 2000      | 3,5                                    | 2,9                 | 3,2                        | 2,7                          | 2,7      | 150,3                                       | 140,7               | 145,8                      | 137,5                        | 137,1    | 153,4  | 145,7               | 143,7                      | 144,0                        | 153,9    |
| 2001      | 2,4                                    | 2,2                 | 2,0                        | 2,3                          | 2,6      | 132,6                                       | 130,3               | 127,0                      | 131,4                        | 136,2    | 140,3  | 134,5               | 135,7                      | 133,1                        | 135,4    |
| 2002      | 1,5                                    | 1,4                 | 1,2                        | 1,4                          | 1,6      | 120,1                                       | 117,8               | 115,8                      | 118,8                        | 121,0    | 124,5  | 122,5               | 118,3                      | 125,5                        | 126,8    |
| 2003      | 1,5                                    | 1,1                 | 1,1                        | 1,1                          | 1,2      | 120,0                                       | 114,1               | 113,7                      | 114,3                        | 115,0    | 119,6  | 115,3               | 114,7                      | 116,1                        | 114,8    |
| 2004      | 1,3                                    | 0,7                 | 0,6                        | 0,9                          | 0,7      | 116,3                                       | 109,3               | 107,4                      | 111,4                        | 108,7    | 118,6  | 111,9               | 109,5                      | 113,2                        | 114,7    |
| 2004 mar. | 1,0                                    | 0,5                 | 0,7                        | 0,3                          | 0,5      | 104,3                                       | 102,2               | 101,9                      | 102,6                        | 102,2    | 117,3  | 113,1               | 110,8                      | 113,9                        | 116,8    |
| apr.      | 2,1                                    | 0,6                 | 0,3                        | 0,7                          | 1,0      | 106,5                                       | 102,8               | 102,2                      | 103,3                        | 103,2    | 118,0  | 112,5               | 109,7                      | 114,1                        | 116,1    |
| mai       | 0,8                                    | 0,3                 | -                          | 0,5                          | 0,6      | 107,3                                       | 103,1               | 102,2                      | 103,8                        | 103,8    | 117,7  | 112,3               | 109,4                      | 113,8                        | 116,0    |
| iun.      | 1,4                                    | 0,6                 | 0,4                        | 0,6                          | 1,2      | 108,9                                       | 103,7               | 102,6                      | 104,4                        | 105,1    | 119,3  | 112,0               | 108,5                      | 113,8                        | 116,8    |
| iul.      | 2,0                                    | 1,3                 | 0,8                        | 2,1                          | 0,3      | 111,0                                       | 105,1               | 103,4                      | 106,6                        | 105,4    | 120,4  | 112,1               | 108,2                      | 114,5                        | 116,5    |
| aug.      | 1,6                                    | 0,5                 | 0,2                        | 0,6                          | 1,4      | 112,7                                       | 105,6               | 103,6                      | 107,2                        | 106,9    | 121,1  | 112,4               | 109,2                      | 114,4                        | 115,7    |
| sep.      | 1,4                                    | 0,9                 | 0,7                        | 1,0                          | 1,4      | 114,3                                       | 106,6               | 104,3                      | 108,3                        | 108,4    | 118,9  | 111,1               | 109,7                      | 110,6                        | 115,7    |
| oct.      | 1,2                                    | 1,2                 | 0,9                        | 1,5                          | 1,4      | 115,7                                       | 107,9               | 105,2                      | 109,9                        | 109,9    | 118,8  | 110,8               | 109,4                      | 111,2                        | 112,9    |
| nov.      | 0,8                                    | 0,6                 | 0,9                        | 1,0                          | -0,7     | 116,7                                       | 108,6               | 106,2                      | 111,0                        | 109,1    | 117,7  | 109,9               | 108,0                      | 111,5                        | 110,4    |
| dec.      | -0,3                                   | 0,6                 | 1,1                        | 0,4                          | -0,4     | 116,3                                       | 109,3               | 107,4                      | 111,4                        | 108,7    | 116,3  | 109,3               | 107,4                      | 111,4                        | 108,7    |
| 2005 ian. | 1,5                                    | 0,8                 | 0,4                        | 1,3                          | 0,6      | 101,5                                       | 100,8               | 100,4                      | 101,3                        | 100,6    | 115,4  | 108,9               | 107,4                      | 110,8                        | 108,1    |
| feb.      | -0,5                                   | 0,6                 | 0,5                        | -                            | 2,5      | 101,1                                       | 101,4               | 100,9                      | 101,3                        | 103,1    | 113,8  | 108,9               | 107,0                      | 110,3                        | 110,2    |
| mar.      | 0,8                                    | 0,3                 | 0,3                        | 0,3                          | 0,2      | 101,8                                       | 101,7               | 101,2                      | 101,6                        | 103,3    | 113,6  | 108,7               | 106,6                      | 110,3                        | 109,9    |
| apr.      | ...                                    | 1,8                 | -                          | 3,6                          | 1,5      | ...   | 103,5               | 101,2                      | 105,3                        | 104,9    | ...  | 110,0               | 106,3                      | 113,5                        | 110,4    |

Sursa: Institutul Național de Statistică.

## 3. BAZA MONETARĂ

| Perioada  | Numerar în casierile băncilor (mld. lei) |                     | Numerar în afara sistemului bancar (mld. lei) |                     | Disponibil la BNR (mld. lei) |                     | Baza monetară (mld. lei) |                     | Multiplicatorul bazei monetare (m1) |                     | Multiplicatorul bazei monetare (m2) |                     |
|-----------|--|---------------------|---|---------------------|------------------------------|---------------------|--------------------------|---------------------|-------------------------------------|---------------------|-------------------------------------|---------------------|
|           | medie zilnică                            | sfârșitul perioadei | medie zilnică                                 | sfârșitul perioadei | medie zilnică                | sfârșitul perioadei | medie zilnică            | sfârșitul perioadei | mediu                               | sfârșitul perioadei | mediu                               | sfârșitul perioadei |
| 2000      | 1 284,6                                  | 2 322,9             | 20 074,3                                      | 25 741,7            | 21 650,8                     | 23 420,4            | 43 009,7                 | 51 485,0            | 0,74                                | 0,90                | 3,47                                | 3,59                |
| 2001      | 1 902,6                                  | 4 320,0             | 28 288,1                                      | 35 635,5            | 27 004,1                     | 27 835,7            | 57 194,8                 | 67 791,2            | 0,80                                | 0,95                | 3,72                                | 3,99                |
| 2002      | 2 754,3                                  | 7 194,1             | 38 243,2                                      | 45 578,3            | 32 027,7                     | 27 418,2            | 73 025,2                 | 80 190,7            | 0,89                                | 1,10                | 4,11                                | 4,66                |
| 2003      | 4 370,1                                  | 7 197,1             | 52 946,3                                      | 57 978,4            | 35 933,9                     | 33 239,6            | 93 250,3                 | 98 415,1            | 0,99                                | 1,15                | 4,22                                | 4,68                |
| 2004      | 5 410,4                                  | 7 095,4             | 69 081,6                                      | 75 366,8            | 49 544,5                     | 54 585,3            | 124 036,5                | 137 047,5           | 1,02                                | 1,12                | 4,17                                | 4,71                |
| 2004 mar. | 4 613,4                                  | 5 255,9             | 58 841,2                                      | 57 773,2            | 48 322,8                     | 46 169,2            | 111 777,4                | 109 198,2           | 0,95                                | 0,98                | 4,20                                | 4,41                |
| apr.      | 4 876,6                                  | 4 927,1             | 64 638,3                                      | 63 788,3            | 41 893,4                     | 38 093,1            | 111 408,3                | 106 808,5           | 1,03                                | 1,06                | 4,32                                | 4,50                |
| mai       | 4 998,9                                  | 6 743,7             | 65 296,2                                      | 65 157,8            | 45 798,9                     | 35 719,9            | 116 094,0                | 107 621,4           | 1,01                                | 1,10                | 4,18                                | 4,56                |
| iun.      | 5 339,6                                  | 6 184,4             | 69 012,2                                      | 68 903,7            | 48 021,8                     | 46 082,7            | 122 373,6                | 121 170,9           | 1,02                                | 1,04                | 4,07                                | 4,18                |
| iul.      | 5 281,2                                  | 5 122,4             | 72 237,0                                      | 73 311,8            | 49 660,8                     | 49 500,0            | 127 179,0                | 127 934,2           | 1,02                                | 1,03                | 4,06                                | 4,10                |
| aug.      | 5 541,2                                  | 6 657,9             | 75 417,9                                      | 75 283,2            | 49 702,5                     | 41 244,4            | 130 661,6                | 123 185,5           | 1,05                                | 1,14                | 4,11                                | 4,45                |
| sep.      | 5 715,8                                  | 6 321,0             | 77 764,1                                      | 76 696,9            | 54 373,0                     | 51 114,0            | 137 852,9                | 134 131,9           | 1,04                                | 1,06                | 4,05                                | 4,23                |
| oct.      | 5 742,7                                  | 5 923,3             | 78 244,1                                      | 77 764,4            | 54 633,9                     | 49 542,0            | 138 620,7                | 133 229,7           | 1,04                                | 1,07                | 4,12                                | 4,31                |
| nov.      | 6 030,3                                  | 6 463,4             | 75 486,5                                      | 73 095,9            | 58 368,8                     | 48 819,7            | 139 885,6                | 128 378,9           | 1,01                                | 1,09                | 4,08                                | 4,43                |
| dec.      | 6 470,8                                  | 7 095,4             | 78 673,0                                      | 75 366,8            | 60 646,2                     | 54 585,3            | 145 790,0                | 137 047,5           | 1,04                                | 1,12                | 4,16                                | 4,71                |
| 2005 ian. | 6 272,5                                  | 7 593,6             | 74 672,7                                      | 72 394,7            | 58 812,2                     | 57 915,5            | 139 757,4                | 137 903,8           | 1,06                                | 1,03                | 4,57                                | 4,58                |
| feb.      | 6 202,3                                  | 7 645,5             | 76 310,6                                      | 76 580,2            | 64 595,4                     | 60 292,2            | 147 108,3                | 144 517,9           | 1,00                                | 1,03                | 4,36                                | 4,52                |
| mar.      | 6 521,4                                  | 7 218,0             | 79 591,3                                      | 77 859,2            | 64 658,9                     | 50 121,0            | 150 771,6                | 135 198,2           | 1,02                                | 1,14                | 4,42                                | 5,03                |
| apr.      | 6 534,1                                  | 7 050,6             | 83 164,6                                      | 87 498,5            | 68 581,9                     | 60 148,1            | 158 280,6                | 154 697,2           | 1,01                                | 1,06                | 4,33                                | 4,47                |

## 4. MASA MONETARĂ

- sfârșitul perioadei -

| Perioada  | Total M2  | M1        |      | Numerar în afara sistemului bancar |      | Disponibilități la vedere |      | CVASIBANI |      | Economii ale populației |      | Depozite în lei pe termen și condiționate |      | Depozite în valută ale rezidenților |      |
|-----------|-----------|-----------|------|------------------------------------|------|---------------------------|------|-----------|------|-------------------------|------|---|------|-------------------------------------|------|
|           |           | Total     |      |                                    |      |                           |      | Total     |      |                         |      |   |      |                                     |      |
|           | mld. lei  | mld. lei  | %    | mld. lei                           | %    | mld. lei                  | %    | mld. lei  | %    | mld. lei                | %    | mld. lei                                  | %    | mld. lei                            | %    |
| 2000      | 185 060,0 | 46 331,1  | 25,0 | 25 741,7                           | 13,9 | 20 589,4                  | 11,1 | 138 728,9 | 75,0 | 44 548,7                | 24,1 | 19 323,9                                  | 10,4 | 74 856,3                            | 40,4 |
| 2001      | 270 512,0 | 64 308,8  | 23,8 | 35 635,5                           | 13,2 | 28 673,3                  | 10,6 | 206 203,3 | 76,2 | 63 706,5                | 23,6 | 26 712,6                                  | 9,9  | 115 784,1                           | 42,8 |
| 2002      | 373 712,5 | 88 304,6  | 23,6 | 45 578,3                           | 12,2 | 42 726,3                  | 11,4 | 285 407,8 | 76,4 | 88 894,2                | 23,8 | 49 701,9                                  | 13,3 | 146 811,7                           | 39,3 |
| 2003      | 460 741,3 | 113 259,8 | 24,6 | 57 978,4                           | 12,6 | 55 281,4                  | 12,0 | 347 481,5 | 75,4 | 99 584,8                | 21,6 | 76 738,0                                  | 16,7 | 171 158,6                           | 37,1 |
| 2004      | 645 332,2 | 153 601,1 | 23,8 | 75 366,8                           | 11,7 | 78 234,3                  | 12,1 | 491 731,1 | 76,2 | 135 598,8               | 21,0 | 121 501,8                                 | 18,8 | 234 630,6                           | 36,4 |
| 2004 mar. | 481 460,6 | 107 174,7 | 22,3 | 57 773,2                           | 12,0 | 49 401,5                  | 10,3 | 374 286,0 | 77,7 | 107 141,3               | 22,3 | 78 934,2                                  | 16,4 | 188 210,5                           | 39,1 |
| apr.      | 480 253,8 | 113 651,1 | 23,7 | 63 788,3                           | 13,3 | 49 862,8                  | 10,4 | 366 602,7 | 76,3 | 110 668,0               | 23,0 | 72 804,2                                  | 15,2 | 183 130,4                           | 38,1 |
| mai       | 490 509,9 | 118 863,6 | 24,2 | 65 157,8                           | 13,3 | 53 705,8                  | 10,9 | 371 646,3 | 75,8 | 113 077,4               | 23,1 | 77 325,4                                  | 15,8 | 181 243,5                           | 37,0 |
| iun.      | 506 603,3 | 125 928,2 | 24,9 | 68 903,7                           | 13,6 | 57 024,5                  | 11,3 | 380 675,2 | 75,1 | 116 152,4               | 22,9 | 83 557,7                                  | 16,5 | 180 965,1                           | 35,7 |
| iul.      | 525 104,9 | 131 880,2 | 25,1 | 73 311,8                           | 14,0 | 58 568,4                  | 11,2 | 393 224,7 | 74,9 | 119 784,2               | 22,8 | 88 211,2                                  | 16,8 | 185 229,3                           | 35,3 |
| aug.      | 548 392,4 | 140 492,1 | 25,6 | 75 283,2                           | 13,7 | 65 208,9                  | 11,9 | 407 900,3 | 74,4 | 122 396,8               | 22,3 | 96 385,6                                  | 17,6 | 189 118,0                           | 34,5 |
| sep.      | 567 404,1 | 142 811,3 | 25,2 | 76 696,9                           | 13,5 | 66 114,5                  | 11,7 | 424 592,8 | 74,8 | 125 172,1               | 22,1 | 101 102,1                                 | 17,8 | 198 318,6                           | 35,0 |
| oct.      | 573 948,3 | 143 110,7 | 24,9 | 77 764,4                           | 13,5 | 65 346,3                  | 11,4 | 430 837,6 | 75,1 | 127 850,8               | 22,3 | 104 668,6                                 | 18,2 | 198 318,2                           | 34,6 |
| nov.      | 568 742,3 | 140 200,5 | 24,7 | 73 095,9                           | 12,9 | 67 104,6                  | 11,8 | 428 541,7 | 75,3 | 130 853,2               | 23,0 | 105 658,7                                 | 18,6 | 192 029,9                           | 33,8 |
| dec.      | 645 332,2 | 153 601,1 | 23,8 | 75 366,8                           | 11,7 | 78 234,3                  | 12,1 | 491 731,1 | 76,2 | 135 598,8               | 21,0 | 121 501,8                                 | 18,8 | 234 630,6                           | 36,4 |
| 2005 ian. | 631 222,9 | 142 405,9 | 22,6 | 72 394,7                           | 11,5 | 70 011,2                  | 11,1 | 488 817,1 | 77,4 | 139 426,9               | 22,1 | 117 546,6                                 | 18,6 | 231 843,5                           | 36,7 |
| feb.      | 652 801,1 | 148 435,8 | 22,7 | 76 580,2                           | 11,7 | 71 855,5                  | 11,0 | 504 365,3 | 77,3 | 147 464,1               | 22,6 | 130 867,2                                 | 20,0 | 226 034,0                           | 34,6 |
| mar.      | 679 570,0 | 154 653,0 | 22,8 | 77 859,2                           | 11,5 | 76 793,7                  | 11,3 | 524 917,0 | 77,2 | 151 050,9               | 22,2 | 143 635,5                                 | 21,1 | 230 230,6                           | 33,9 |

## 5. CREDITUL INTERN

- milioane lei; sfârșitul perioadei -

| Perioada  | TOTAL       | NEGUVERNAMENTAL |                |                         |   |  |            |           |
|-----------|-------------|-----------------|----------------|-------------------------|---|--|------------|-----------|
|           |             | Total           | Credite în lei |                         |   |  |            |           |
|           |             |                 | Total          | Credite pe termen scurt |   |  |            |           |
|           |             |                 |                | Total                   | Agenți economici cu capital majoritar de stat | Agenți economici cu capital majoritar privat | Populație  | Altele 1) |
| 2000      | 112 885 528 | 75 007 107      | 30 410 835     | 25 193 508              | 3 064 883                                     | 20 582 407                                   | 1 079 568  | 466 650   |
| 2001      | 143 244 730 | 118 254 451     | 47 533 320     | 39 904 461              | 3 774 791                                     | 32 939 917                                   | 2 848 567  | 341 186   |
| 2002      | 200 221 167 | 178 727 969     | 66 728 798     | 50 424 056              | 6 163 684                                     | 38 212 702                                   | 5 602 580  | 445 089   |
| 2003      | 301 225 497 | 302 879 375     | 135 040 418    | 72 964 441              | 7 527 468                                     | 54 997 152                                   | 9 379 007  | 1 060 814 |
| 2004      | 365 602 253 | 418 030 959     | 164 028 767    | 82 076 473              | 5 356 709                                     | 64 043 095                                   | 8 701 085  | 3 975 584 |
| 2004 mar. | 324 385 591 | 325 030 984     | 143 572 762    | 77 408 727              | 4 615 168                                     | 62 445 080                                   | 9 261 702  | 1 086 777 |
| apr.      | 323 386 548 | 333 111 905     | 145 879 572    | 78 247 088              | 4 783 162                                     | 62 692 194                                   | 9 239 803  | 1 531 930 |
| mai       | 335 840 665 | 340 100 205     | 145 415 759    | 76 709 331              | 3 864 565                                     | 61 589 176                                   | 9 425 612  | 1 829 977 |
| iun.      | 346 140 525 | 351 463 793     | 146 134 837    | 76 385 458              | 3 873 605                                     | 61 303 480                                   | 9 291 365  | 1 917 008 |
| iul.      | 336 950 118 | 367 283 196     | 148 246 646    | 78 714 815              | 3 774 451                                     | 61 797 244                                   | 10 505 018 | 2 638 103 |
| aug.      | 348 572 010 | 380 915 735     | 151 487 919    | 79 565 538              | 4 203 386                                     | 61 276 721                                   | 10 985 016 | 3 100 415 |
| sep.      | 354 638 549 | 393 477 580     | 153 980 694    | 80 484 024              | 4 547 028                                     | 60 844 171                                   | 11 256 347 | 3 836 478 |
| oct.      | 355 909 535 | 402 248 938     | 156 254 061    | 80 685 788              | 4 294 584                                     | 62 157 070                                   | 10 326 660 | 3 907 474 |
| nov.      | 356 753 875 | 398 775 551     | 161 558 231    | 82 089 021              | 5 390 344                                     | 64 264 552                                   | 8 497 869  | 3 936 257 |
| dec.      | 365 602 253 | 418 030 959     | 164 028 767    | 82 076 473              | 5 356 709                                     | 64 043 095                                   | 8 701 085  | 3 975 584 |
| 2005 ian. | 358 010 118 | 413 355 026     | 165 827 696    | 85 100 500              | 4 836 796                                     | 66 679 699                                   | 9 837 972  | 3 746 033 |
| feb.      | 369 761 561 | 416 140 164     | 168 607 893    | 86 218 044              | 4 555 966                                     | 70 902 922                                   | 8 359 700  | 2 399 456 |
| mar.      | 390 002 121 | 432 966 009     | 171 212 211    | 88 007 460              | 4 050 736                                     | 72 090 763                                   | 10 266 991 | 1 598 970 |

1) Includ și societățile de asigurare.

(continuare)

- milioane lei; sfârșitul perioadei -

| Perioada  | NEGUVERNAMENTAL (continuare) |   |  |            |           |                        |   |  |           |           |
|-----------|------------------------------|---|--|------------|-----------|------------------------|---|--|-----------|-----------|
|           | Credite în lei (continuare)  |   |  |            |           |                        |   |  |           |           |
|           | Credite pe termen mediu      |   |  |            |           | Credite pe termen lung |   |  |           |           |
|           | Total                        | Agenți economici cu capital majoritar de stat | Agenți economici cu capital majoritar privat | Populație  | Altele 1) | Total                  | Agenți economici cu capital majoritar de stat | Agenți economici cu capital majoritar privat | Populație | Altele 1) |
| 2000      | 4 110 294                    | 721 540                                       | 1 902 193                                    | 1 414 091  | 72 470    | 1 107 033              | 401   | 80 844                                       | 1 022 192 | 3 597     |
| 2001      | 6 316 918                    | 549 004                                       | 2 870 872                                    | 2 525 511  | 371 531   | 1 311 941              | -   | 68 745                                       | 1 241 647 | 1 549     |
| 2002      | 14 039 823                   | 1 590 831                                     | 4 571 474                                    | 7 538 702  | 338 816   | 2 264 920              | -   | 86 068                                       | 2 043 172 | 135 680   |
| 2003      | 57 349 560                   | 6 075 051                                     | 9 270 234                                    | 40 531 976 | 1 472 299 | 4 726 417              | 335 741                                       | 959 014                                      | 3 148 406 | 283 256   |
| 2004      | 74 121 233                   | 7 563 110                                     | 13 090 306                                   | 52 218 685 | 1 249 131 | 7 831 061              | 1 519 643                                     | 2 360 568                                    | 3 298 268 | 652 581   |
| 2004 mar. | 61 072 516                   | 5 358 860                                     | 10 389 508                                   | 43 617 788 | 1 706 360 | 5 091 520              | 408 468                                       | 1 160 696                                    | 3 166 705 | 355 651   |
| apr.      | 62 351 860                   | 5 416 181                                     | 10 378 315                                   | 44 901 846 | 1 655 518 | 5 280 624              | 453 709                                       | 1 292 573                                    | 3 160 491 | 373 850   |
| mai       | 63 378 741                   | 5 301 201                                     | 10 701 361                                   | 45 610 947 | 1 765 232 | 5 327 687              | 476 959                                       | 1 285 862                                    | 3 170 805 | 394 062   |
| iun.      | 64 082 549                   | 5 347 774                                     | 10 921 244                                   | 46 220 351 | 1 593 180 | 5 666 830              | 506 240                                       | 1 467 705                                    | 3 149 346 | 543 539   |
| iul.      | 63 620 008                   | 5 493 242                                     | 11 100 356                                   | 45 276 107 | 1 750 303 | 5 911 823              | 520 476                                       | 1 608 761                                    | 3 132 533 | 650 053   |
| aug.      | 65 541 671                   | 6 776 628                                     | 11 297 020                                   | 45 542 330 | 1 925 692 | 6 380 711              | 934 973                                       | 1 718 383                                    | 3 090 354 | 637 001   |
| sep.      | 66 987 441                   | 7 265 174                                     | 11 477 519                                   | 46 426 737 | 1 818 011 | 6 509 229              | 944 923                                       | 1 861 271                                    | 3 046 584 | 656 452   |
| oct.      | 68 516 711                   | 7 114 349                                     | 11 375 739                                   | 48 327 622 | 1 699 002 | 7 051 562              | 1 313 210                                     | 2 060 776                                    | 3 009 771 | 667 805   |
| nov.      | 72 177 037                   | 7 014 439                                     | 12 352 782                                   | 51 080 253 | 1 729 563 | 7 292 173              | 1 395 850                                     | 2 005 780                                    | 3 225 452 | 665 091   |
| dec.      | 74 121 233                   | 7 563 110                                     | 13 090 306                                   | 52 218 685 | 1 249 131 | 7 831 061              | 1 519 643                                     | 2 360 568                                    | 3 298 268 | 652 581   |
| 2005 ian. | 72 526 910                   | 6 763 192                                     | 13 093 365                                   | 51 409 385 | 1 260 968 | 8 200 286              | 1 627 844                                     | 2 570 891                                    | 3 351 487 | 650 065   |
| feb.      | 74 015 063                   | 6 632 205                                     | 13 505 330                                   | 52 743 442 | 1 134 086 | 8 374 786              | 1 677 374                                     | 2 640 203                                    | 3 395 145 | 662 064   |
| mar.      | 73 896 976                   | 6 520 868                                     | 14 345 274                                   | 51 929 667 | 1 101 168 | 9 307 775              | 1 710 784                                     | 2 722 684                                    | 4 227 035 | 647 272   |

1) Includ și societățile de asigurare.



## 5. CREDITUL INTERN

(continuare)

- milioane lei; sfârșitul perioadei -

| Perioada  | NEGUVERNAMENTAL (continuare) |   |  |            |           |           |   |  |            |            |            |
|-----------|------------------------------|---|--|------------|-----------|-----------|---|--|------------|------------|------------|
|           | Credite în valută (interne)  |   |  |            |           |           |   |  |            |            |            |
|           | Total                        | Credite pe termen scurt                       |  |            |           |           | Credite pe termen mediu                       |  |            |            |            |
| Total     |                              | Agenți economici cu capital majoritar de stat | Agenți economici cu capital majoritar privat | Populație  | Altele 1) | Total     | Agenți economici cu capital majoritar de stat | Agenți economici cu capital majoritar privat | Populație  | Altele 1)  |            |
| 2000      | 44 596 272                   | 28 620 776                                    | 4 945 785                                    | 22 215 980 | 69 987    | 1 389 024 | 10 682 997                                    | 1 493 805                                    | 8 313 303  | 587 688    | 288 201    |
| 2001      | 70 721 130                   | 43 962 561                                    | 8 601 058                                    | 33 610 054 | 222 883   | 1 528 566 | 18 368 835                                    | 2 320 391                                    | 14 449 066 | 656 761    | 942 617    |
| 2002      | 111 999 171                  | 68 267 161                                    | 8 851 054                                    | 55 682 181 | 676 709   | 3 057 217 | 32 547 307                                    | 5 844 738                                    | 22 614 092 | 1 727 249  | 2 361 228  |
| 2003      | 167 838 957                  | 77 025 602                                    | 5 375 853                                    | 66 269 272 | 339 673   | 5 040 805 | 58 236 265                                    | 6 580 694                                    | 37 683 728 | 6 791 315  | 7 180 528  |
| 2004      | 254 002 191                  | 96 923 965                                    | 4 417 127                                    | 83 470 262 | 3 252 397 | 5 784 179 | 99 235 186                                    | 8 341 961                                    | 61 757 736 | 17 428 103 | 11 707 386 |
| 2004 mar. | 181 458 222                  | 80 419 013                                    | 4 516 180                                    | 69 798 980 | 645 728   | 5 458 124 | 65 581 443                                    | 7 737 180                                    | 43 688 637 | 6 772 469  | 7 383 158  |
| apr.      | 187 232 333                  | 85 033 920                                    | 4 919 060                                    | 73 684 813 | 901 201   | 5 528 846 | 64 518 635                                    | 6 152 761                                    | 43 342 190 | 7 162 329  | 7 861 354  |
| mai       | 194 684 445                  | 87 704 052                                    | 4 723 296                                    | 76 747 659 | 969 927   | 5 263 169 | 66 950 269                                    | 6 477 805                                    | 44 403 769 | 7 925 411  | 8 143 284  |
| iun.      | 205 328 956                  | 91 683 722                                    | 4 987 265                                    | 80 393 149 | 1 020 654 | 5 282 655 | 71 112 961                                    | 6 648 985                                    | 45 776 796 | 9 326 443  | 9 360 736  |
| iul.      | 219 036 550                  | 97 520 615                                    | 5 361 850                                    | 85 213 577 | 1 342 547 | 5 602 641 | 76 565 660                                    | 7 287 220                                    | 48 144 958 | 11 487 614 | 9 645 868  |
| aug.      | 229 427 816                  | 100 121 613                                   | 5 605 758                                    | 87 520 354 | 1 479 594 | 5 515 908 | 81 005 352                                    | 7 470 843                                    | 50 104 183 | 13 033 915 | 10 396 412 |
| sep.      | 239 496 885                  | 100 959 564                                   | 5 727 370                                    | 87 468 095 | 1 878 760 | 5 885 339 | 84 890 737                                    | 8 586 923                                    | 50 759 267 | 14 614 541 | 10 930 006 |
| oct.      | 245 994 877                  | 103 410 102                                   | 5 380 796                                    | 90 041 833 | 2 492 108 | 5 495 366 | 86 828 306                                    | 8 766 856                                    | 51 914 617 | 15 315 132 | 10 831 701 |
| nov.      | 237 217 320                  | 89 947 538                                    | 4 576 767                                    | 77 328 756 | 2 725 848 | 5 316 167 | 90 506 142                                    | 8 664 195                                    | 55 557 541 | 15 728 595 | 10 555 811 |
| dec.      | 254 002 191                  | 96 923 965                                    | 4 417 127                                    | 83 470 262 | 3 252 397 | 5 784 179 | 99 235 186                                    | 8 341 961                                    | 61 757 736 | 17 428 103 | 11 707 386 |
| 2005 ian. | 247 527 330                  | 94 389 966                                    | 4 389 262                                    | 81 446 127 | 3 221 520 | 5 333 057 | 96 199 588                                    | 8 095 565                                    | 59 567 654 | 17 671 557 | 10 864 812 |
| feb.      | 247 532 271                  | 93 052 688                                    | 3 927 861                                    | 80 487 347 | 3 524 733 | 5 112 748 | 95 909 757                                    | 7 792 976                                    | 58 470 989 | 18 696 802 | 10 948 990 |
| mar.      | 261 753 799                  | 96 181 969                                    | 3 411 730                                    | 83 716 593 | 4 034 548 | 5 019 098 | 100 799 701                                   | 6 907 093                                    | 61 654 474 | 20 940 578 | 11 297 556 |

1) Includ și societățile de asigurare.

(continuare)

- milioane lei; sfârșitul perioadei -

| Perioada  | NEGUVERNAMENTAL (continuare)                  |  |            |            |           | GUVERNAMENTAL, NET |                           |                             |                       |  |                      |
|-----------|---|--|------------|------------|-----------|--------------------|---------------------------|-----------------------------|-----------------------|--|----------------------|
|           | Credite în valută (interne)                   |  |            |            |           | Total              | din care:                 |                             |                       |  |                      |
|           | Credite pe termen lung                        |  |            |            |           |                    | Certificate de trezorerie | Alte credite guvernamentale | Obligațiuni în valută | Contul general al Trezoreriei statului | Alte titluri de stat |
| Total     | Agenți economici cu capital majoritar de stat | Agenți economici cu capital majoritar privat | Populație  | Altele 1)  |           |                    |                           |                             |                       |  |                      |
| 2000      | 5 292 500                                     | 627 620                                      | 4 529 154  | 86 108     | 49 617    | <b>37 878 421</b>  | 19 041 836                | 186 847                     | 2 757 719             | -1 015 642                             | 25 907 889           |
| 2001      | 8 389 735                                     | 1 387 753                                    | 6 302 402  | 494 629    | 204 950   | <b>24 990 279</b>  | 21 363 034                | 317 927                     | 11 757 921            | -4 313 854                             | 12 970 102           |
| 2002      | 11 184 704                                    | 1 020 578                                    | 5 083 145  | 3 309 414  | 1 771 566 | <b>21 493 198</b>  | 24 490 360                | 1 520 145                   | 11 479 800            | -6 841 541                             | 8 651 893            |
| 2003      | 32 577 090                                    | 3 464 904                                    | 10 247 530 | 14 821 643 | 4 043 013 | <b>-1 653 878</b>  | 7 429 271                 | 4 920 003                   | 8 395 769             | -6 410 354                             | 8 223 936            |
| 2004      | 57 843 040                                    | 3 525 111                                    | 14 668 460 | 33 843 739 | 5 805 730 | <b>-52 428 706</b> | 5 712 957                 | 5 084 576                   | 5 980 840             | -24 573 842                            | 5 238 270            |
| 2004 mar. | 35 457 766                                    | 3 565 510                                    | 9 963 371  | 17 410 092 | 4 518 793 | <b>-645 393</b>    | 6 920 432                 | 5 405 749                   | 7 266 575             | -6 721 543                             | 8 655 589            |
| apr.      | 37 679 778                                    | 3 537 140                                    | 10 234 900 | 19 340 563 | 4 567 176 | <b>-9 725 357</b>  | 12 473 198                | 5 269 678                   | 9 125 211             | -25 399 495                            | 9 504 809            |
| mai       | 40 030 124                                    | 3 502 603                                    | 10 559 906 | 21 120 716 | 4 846 900 | <b>-4 259 539</b>  | 8 638 814                 | 5 790 514                   | 8 695 659             | -16 160 590                            | 9 041 137            |
| iun.      | 42 532 272                                    | 3 106 603                                    | 11 289 161 | 23 468 804 | 4 667 705 | <b>-5 323 268</b>  | 9 527 899                 | 5 191 297                   | 8 299 750             | -11 298 658                            | 7 806 667            |
| iul.      | 44 950 275                                    | 3 020 136                                    | 11 668 718 | 24 753 304 | 5 508 117 | <b>-30 333 078</b> | 8 070 024                 | 5 067 464                   | 8 838 477             | -35 570 721                            | 8 240 263            |
| aug.      | 48 300 850                                    | 3 156 846                                    | 12 153 821 | 26 943 890 | 6 046 293 | <b>-32 343 725</b> | 8 361 544                 | 5 438 698                   | 8 246 151             | -38 520 579                            | 7 652 379            |
| sep.      | 53 646 584                                    | 3 681 654                                    | 13 115 598 | 29 770 756 | 7 078 576 | <b>-38 839 031</b> | 6 844 929                 | 5 352 844                   | 7 474 849             | -42 261 557                            | 7 438 680            |
| oct.      | 55 756 469                                    | 3 653 345                                    | 13 426 366 | 31 096 261 | 7 580 497 | <b>-46 339 403</b> | 6 532 075                 | 5 239 497                   | 6 861 339             | -49 185 565                            | 6 763 710            |
| nov.      | 56 763 640                                    | 3 273 261                                    | 14 802 132 | 31 197 408 | 7 490 840 | <b>-42 021 676</b> | 4 922 632                 | 5 130 114                   | 6 052 310             | -42 125 803                            | 5 788 070            |
| dec.      | 57 843 040                                    | 3 525 111                                    | 14 668 460 | 33 843 739 | 5 805 730 | <b>-52 428 706</b> | 5 712 957                 | 5 084 576                   | 5 980 840             | -24 573 842                            | 5 238 270            |
| 2005 ian. | 56 937 776                                    | 3 498 325                                    | 14 093 035 | 33 840 920 | 5 505 496 | <b>-55 344 908</b> | 3 805 635                 | 5 151 074                   | 6 105 962             | -30 053 151                            | 4 333 077            |
| feb.      | 58 569 825                                    | 3 342 627                                    | 14 858 521 | 34 978 391 | 5 390 287 | <b>-46 378 603</b> | 3 708 525                 | 5 856 911                   | 4 374 941             | -20 705 718                            | 3 976 452            |
| mar.      | 64 772 128                                    | 4 530 890                                    | 15 747 014 | 39 132 509 | 5 361 715 | <b>-42 963 889</b> | 2 815 701                 | 6 660 429                   | 3 128 786             | -14 679 811                            | 2 792 470            |

1) Includ și societățile de asigurare.

## 6. INDICATORI AI PIEȚEI MONETARE

| Perioada  | Operațiuni interbancare        |   |                                |   |                                      |                      | Titluri de stat (emisiuni noi și reînnoite) |                                |  |   |                                   |       |                                      |      |
|-----------|--------------------------------|---|--------------------------------|---|--------------------------------------|----------------------|---|--------------------------------|--|---|-----------------------------------|-------|--------------------------------------|------|
|           | Stoc                           |   | Tranzacții                     |   | BUBID<br>1 săptămână                 | BUBOR<br>1 săptămână | CertIFICATE DE<br>trezorerie<br>cu discount |                                | Obligațiuni<br>de tezaur<br>cu dobândă |   | Obligațiuni de stat cu dobândă    |       |                                      |      |
|           | medie<br>zilnică<br>(mld. lei) | rata<br>medie a<br>dobânzii<br>(% p.a.) | medie<br>zilnică<br>(mld. lei) | rata<br>medie a<br>dobânzii<br>(% p.a.) | rata medie a<br>dobânzii<br>(% p.a.) |                      | valoare<br>nominală<br>(mld. lei)           | randament<br>mediu<br>(% p.a.) | valoare<br>nominală<br>(mil.<br>USD)   | rata<br>medie a<br>dobânzii<br>(% p.a.) | valoare<br>nominală<br>(mld. lei) |       | rata medie a<br>dobânzii<br>(% p.a.) |      |
|           |                                |   |                                |   |                                      |                      |   |                                |  |   | 1)                                | 2)    | 1)                                   | 2)*  |
| 2004 mar. | 71 671,4                       | 21,1                                    | 6 808,9                        | 20,2                                    | 19,1                                 | 21,5                 | 7 832,6                                     | 18,0                           | -                                      | x                                       | -                                 | 30,6  | x                                    | 5,00 |
| apr.      | 83 475,4                       | 21,1                                    | 7 019,4                        | 20,3                                    | 18,7                                 | 21,4                 | 13 796,6                                    | 19,8                           | 0,7                                    | 5,00                                    | -                                 | 30,0  | x                                    | 5,00 |
| mai       | 83 345,7                       | 21,2                                    | 7 483,2                        | 20,7                                    | 19,3                                 | 21,4                 | 6 309,2                                     | 18,0                           | 1,8                                    | 5,00                                    | -                                 | -     | x                                    | x    |
| iun.      | 93 269,7                       | 20,9                                    | 7 445,0                        | 20,3                                    | 18,9                                 | 20,9                 | 5 098,7                                     | 17,5                           | -                                      | x                                       | -                                 | -     | x                                    | x    |
| iul.      | 101 239,4                      | 20,4                                    | 8 967,2                        | 18,6                                    | 17,7                                 | 20,2                 | 6 313,5                                     | 17,0                           | -                                      | x                                       | 230,0                             | 35,0  | 13,99                                | 5,00 |
| aug.      | 98 463,7                       | 19,6                                    | 9 510,0                        | 18,8                                    | 17,6                                 | 19,5                 | 4 440,7                                     | 16,4                           | 2,78                                   | 5,00                                    | 200,0                             | -     | 13,54                                | x    |
| sep.      | 93 340,9                       | 18,9                                    | 8 592,1                        | 18,1                                    | 17,2                                 | 18,8                 | -   | x                              | -                                      | x                                       | 724,2                             | 100,0 | 13,14                                | 4,70 |
| oct.      | 100 162,8                      | 18,7                                    | 7 858,6                        | 18,5                                    | 17,3                                 | 18,7                 | -   | x                              | 0,68                                   | 5,00                                    | 1 000,0                           | 50,0  | 12,75                                | 4,48 |
| nov.      | 98 230,6                       | 18,4                                    | 9 287,6                        | 17,8                                    | 16,8                                 | 18,5                 | -   | x                              | 1,81                                   | 5,00                                    | 750,0                             | -     | 11,80                                | x    |
| dec.      | 107 690,7                      | 17,6                                    | 10 466,9                       | 17,3                                    | 16,4                                 | 17,8                 | -   | x                              | -                                      | x                                       | 500,0                             | 51,0  | 11,49                                | 4,00 |
| 2005 ian. | 136 143,3                      | 16,4                                    | 11 534,9                       | 14,9                                    | 13,6                                 | 16,3                 | -   | x                              | -                                      | x                                       | -                                 | -     | x                                    | x    |
| feb.      | 153 040,0                      | 13,0                                    | 13 417,4                       | 10,0                                    | 8,5                                  | 13,0                 | -   | x                              | 1,5                                    | 5,00                                    | 1 600,0                           | 100,0 | 8,27                                 | 2,00 |
| mar.      | 172 336,4                      | 9,5                                     | 12 715,6                       | 7,4                                     | 5,7                                  | 9,1                  | 507,5                                       | 6,8                            | -                                      | x                                       | 1 899,2                           | -     | 6,92                                 | x    |
| apr.      | 166 657,7                      | 8,0                                     | 11 395,9                       | 7,1                                     | 5,7                                  | 7,9                  | -   | x                              | 0,7                                    | 5,00                                    | 7 600,9                           | -     | 7,35                                 | x    |

1) Obligațiuni cu dobândă; 2) Obligațiuni cu dobândă indexabilă; \*) Marja adjudecată pentru obligațiunile de stat indexabile.

### 7. RATELE MEDII ALE DOBÂNZILOR PRACTICATE DE INSTITUȚIILE DE CREDIT\* (pentru operațiunile în lei)

| Perioada  | Dobânzi active |  |   | Dobânzi pasive |   |   |
|-----------|----------------|--|---|----------------|---|---|
|           | medii          | pentru creditele<br>acordate clienților<br>nebankari<br>neguvernamentali | pentru operațiunile<br>interbancare<br>(inclusiv relațiile<br>cu BNR) | medii          | pentru depozitele<br>atrase de la clienții<br>nebankari<br>neguvernamentali | pentru operațiunile<br>interbancare<br>(inclusiv relațiile<br>cu BNR) |
| 2000      | 46,23          | 53,21  | 31,00   | 32,95          | 32,44   | 36,00   |
| 2001      | 38,83          | 45,74  | 29,14   | 26,69          | 26,16   | 32,59   |
| 2002      | 28,80          | 36,65  | 21,76   | 18,84          | 18,39   | 22,69   |
| 2003      | 20,36          | 26,19  | 15,04   | 11,03          | 10,78   | 16,84   |
| 2004      | 20,40          | 25,81  | 15,11   | 11,69          | 11,34   | 18,04   |
| 2004 mar. | 21,51          | 26,62  | 15,59   | 12,15          | 11,77   | 19,16   |
| apr.      | 21,13          | 26,22  | 15,76   | 11,70          | 11,34   | 18,49   |
| mai       | 21,61          | 26,64  | 16,31   | 12,07          | 11,74   | 18,91   |
| iun.      | 21,01          | 26,22  | 15,90   | 11,91          | 11,56   | 18,79   |
| iul.      | 20,89          | 26,38  | 15,85   | 11,98          | 11,65   | 17,49   |
| aug.      | 20,70          | 26,41  | 15,51   | 11,97          | 11,61   | 18,04   |
| sep.      | 19,42          | 25,20  | 14,21   | 11,43          | 11,16   | 16,68   |
| oct.      | 19,48          | 25,22  | 14,52   | 11,47          | 11,18   | 17,64   |
| nov.      | 18,98          | 24,58  | 13,89   | 11,15          | 10,83   | 16,64   |
| dec.      | 18,77          | 24,74  | 13,57   | 11,37          | 11,03   | 16,87   |
| 2005 ian. | 17,98          | 24,44  | 13,06   | 10,85          | 10,63   | 14,52   |
| feb.      | 14,76          | 22,32  | 9,71  | 9,23           | 9,21  | 9,64  |
| mar.      | 13,84          | 22,51  | 8,40  | 8,64           | 8,68  | 7,85  |

\*) Bănci persoane juridice române, sucursalele din România ale băncilor persoane juridice străine și Casa Centrală a Cooperativelor de Credit CREDITCOOP (începând cu luna mai 2003).

Notă: Începând cu luna mai 2003, ratele dobânzilor se calculează pentru activele curente, respectiv pentru obligațiile bilanțiere (Norma BNR nr.2/21.02.2003).

## 8. RATELE MEDII ALE DOBÂNZILOR PRACTICATE DE INSTITUȚIILE DE CREDIT

## pentru activele bilanțiere curente în lei

- procente pe an -

|           | sector bancar   |      |      |      |       |      |      | sector guvernamental |      |      |      |       |      |      |
|-----------|-----------------|------|------|------|-------|------|------|----------------------|------|------|------|-------|------|------|
|           | total           | <=1L | 1-3L | 3-6L | 6-12L | 1-5A | >5A  | total                | <=1L | 1-3L | 3-6L | 6-12L | 1-5A | >5A  |
| 2004 mar. | 15,6            | 13,9 | 21,9 | 20,7 | 20,4  | 18,7 | x    | 18,5                 | 16,6 | 22,0 | 20,7 | 17,5  | 18,6 | 23,0 |
| apr.      | 15,8            | 13,5 | 21,2 | 20,7 | 18,5  | 17,9 | x    | 17,8                 | 18,7 | 21,9 | 20,4 | 17,4  | 17,6 | 22,7 |
| mai       | 16,3            | 14,7 | 21,9 | 22,9 | 18,7  | 18,9 | x    | 17,9                 | 21,3 | 20,9 | 21,5 | 17,5  | 17,6 | 23,4 |
| iun.      | 15,9            | 14,6 | 21,1 | 22,1 | 18,0  | 17,8 | x    | 17,5                 | 14,1 | 22,5 | 20,9 | 17,3  | 17,3 | 23,2 |
| iul.      | 15,9            | 14,6 | 21,0 | 23,4 | 18,8  | 18,4 | x    | 17,5                 | 20,1 | 25,7 | 16,9 | 17,8  | 16,8 | 23,3 |
| aug.      | 15,5            | 13,4 | 20,2 | 21,8 | 21,3  | 22,9 | x    | 17,2                 | 19,4 | 26,5 | 18,1 | 17,7  | 16,5 | 23,0 |
| sep.      | 14,2            | 13,2 | 19,0 | 20,3 | 20,4  | 22,1 | x    | 16,2                 | 16,3 | 21,1 | 19,9 | 16,7  | 15,6 | 20,6 |
| oct.      | 14,5            | 12,6 | 19,5 | 21,0 | 22,3  | 22,7 | x    | 16,5                 | 18,0 | 19,1 | 17,9 | 16,8  | 16,0 | 20,0 |
| nov.      | 13,9            | 12,5 | 18,8 | 21,1 | 22,9  | 21,5 | x    | 16,2                 | 16,6 | 17,4 | 17,3 | 16,4  | 15,7 | 19,5 |
| dec.      | 13,6            | 12,7 | 18,7 | 20,0 | 23,4  | 21,2 | x    | 16,5                 | 16,7 | 17,0 | 16,9 | 15,9  | 16,5 | 19,3 |
| 2005 ian. | 13,1            | 11,9 | 17,1 | 18,9 | 23,2  | 20,8 | x    | 17,4                 | 16,1 | 17,0 | 18,4 | 17,8  | 16,4 | 20,3 |
| feb.      | 9,7             | 8,9  | 13,9 | 16,8 | 23,1  | 15,9 | x    | 15,1                 | 15,1 | 17,2 | 14,4 | 15,7  | 14,7 | 16,1 |
| mar.      | 8,4             | 7,7  | 10,3 | 16,1 | 23,0  | 17,3 | x    | 16,0                 | 16,9 | 16,5 | 17,3 | 16,1  | 15,6 | 15,9 |
|           | persoane fizice |      |      |      |       |      |      | persoane juridice    |      |      |      |       |      |      |
| 2004 mar. | 28,7            | 29,6 | 28,1 | 29,0 | 30,1  | 28,9 | 22,9 | 25,3                 | 26,8 | 27,5 | 25,1 | 25,5  | 23,7 | 25,3 |
| apr.      | 28,7            | 29,5 | 26,6 | 28,9 | 30,4  | 29,0 | 22,7 | 24,6                 | 25,1 | 27,6 | 24,3 | 25,0  | 23,2 | 24,7 |
| mai       | 28,9            | 29,8 | 26,7 | 29,5 | 30,9  | 29,1 | 22,9 | 25,1                 | 26,0 | 28,1 | 25,0 | 25,4  | 23,8 | 25,2 |
| iun.      | 28,6            | 29,3 | 26,3 | 29,4 | 29,9  | 28,8 | 22,8 | 24,6                 | 25,3 | 27,2 | 24,4 | 25,0  | 23,4 | 24,6 |
| iul.      | 28,8            | 29,7 | 27,1 | 30,6 | 30,9  | 29,0 | 22,9 | 24,8                 | 24,7 | 27,5 | 23,7 | 25,4  | 23,9 | 24,5 |
| aug.      | 28,7            | 29,7 | 26,8 | 29,7 | 30,5  | 28,9 | 22,9 | 24,8                 | 24,8 | 26,9 | 24,8 | 25,2  | 24,1 | 23,8 |
| sep.      | 27,7            | 28,1 | 27,7 | 29,0 | 29,6  | 27,9 | 22,6 | 23,5                 | 23,3 | 25,7 | 23,2 | 24,2  | 22,6 | 22,7 |
| oct.      | 27,4            | 27,2 | 26,5 | 29,2 | 29,3  | 27,6 | 22,8 | 23,7                 | 24,3 | 25,6 | 23,0 | 24,3  | 22,8 | 23,3 |
| nov.      | 27,0            | 26,7 | 24,7 | 27,6 | 28,2  | 27,2 | 22,6 | 23,0                 | 23,1 | 25,1 | 22,7 | 23,6  | 22,0 | 22,3 |
| dec.      | 26,9            | 25,9 | 24,3 | 27,4 | 28,3  | 27,3 | 22,7 | 23,3                 | 22,9 | 24,9 | 23,5 | 23,7  | 22,6 | 22,8 |
| 2005 ian. | 26,5            | 23,7 | 24,7 | 27,3 | 27,6  | 27,0 | 22,6 | 23,1                 | 22,1 | 24,7 | 23,0 | 23,6  | 22,4 | 22,5 |
| feb.      | 24,6            | 22,5 | 23,0 | 25,2 | 24,7  | 25,1 | 20,5 | 20,8                 | 20,4 | 22,3 | 20,6 | 21,4  | 20,0 | 20,1 |
| mar.      | 24,6            | 21,7 | 22,9 | 25,7 | 25,9  | 25,2 | 19,8 | 21,1                 | 18,2 | 23,0 | 21,6 | 21,7  | 20,9 | 21,3 |

## pentru obligațiile bilanțiere în lei (la termen)

- procente pe an -

|           | sector bancar   |      |      |      |       |      |     | sector guvernamental |      |      |      |       |      |      |
|-----------|-----------------|------|------|------|-------|------|-----|----------------------|------|------|------|-------|------|------|
|           | total           | <=1L | 1-3L | 3-6L | 6-12L | 1-5A | >5A | total                | <=1L | 1-3L | 3-6L | 6-12L | 1-5A | >5A  |
| 2004 mar. | 20,2            | 19,7 | 18,4 | 24,4 | 20,8  | 24,8 | x   | 19,4                 | 13,3 | 15,2 | 16,6 | 7,0   | 19,6 | 2,0  |
| apr.      | 19,7            | 19,4 | 17,4 | 23,6 | 20,2  | 23,6 | x   | 18,5                 | 15,0 | 15,1 | 16,7 | 12,1  | 18,6 | 2,0  |
| mai       | 20,5            | 19,9 | 19,9 | 24,1 | 20,2  | 23,9 | x   | 19,4                 | 14,9 | 15,4 | 17,7 | 15,2  | 19,5 | 2,0  |
| iun.      | 19,8            | 19,4 | 19,2 | 23,4 | 20,4  | 23,3 | x   | 18,4                 | 16,0 | 15,1 | 18,7 | 14,7  | 18,4 | 2,0  |
| iul.      | 18,8            | 18,2 | 19,7 | 24,1 | 21,1  | 23,9 | x   | 18,1                 | 15,0 | 15,0 | 15,8 | 14,8  | 18,4 | 2,0  |
| aug.      | 19,1            | 18,5 | 19,7 | 20,4 | 12,6  | 23,9 | x   | 17,8                 | 15,1 | 15,0 | 16,2 | 14,8  | 18,1 | 2,0  |
| sep.      | 18,1            | 17,4 | 18,7 | 19,3 | 13,0  | 23,2 | x   | 16,6                 | 13,6 | 14,7 | 15,0 | 14,8  | 16,6 | 2,0  |
| oct.      | 18,7            | 18,1 | 18,9 | 19,9 | 13,9  | 24,1 | x   | 17,0                 | 13,6 | 14,4 | 14,3 | 14,6  | 17,0 | 2,0  |
| nov.      | 17,8            | 17,2 | 18,0 | 19,8 | 13,0  | 21,0 | x   | 16,4                 | 13,4 | 14,3 | 14,7 | 14,5  | 16,4 | 2,0  |
| dec.      | 17,9            | 17,4 | 17,9 | 19,0 | 16,3  | 21,3 | x   | 16,3                 | 13,1 | 14,0 | 15,8 | 14,2  | 16,3 | 2,0  |
| 2005 ian. | 15,3            | 14,5 | 15,6 | 18,3 | x     | 21,1 | x   | 14,8                 | 13,4 | 14,2 | 15,4 | 13,0  | 14,8 | 2,0  |
| feb.      | 10,2            | 9,5  | 10,3 | 15,9 | x     | 17,0 | x   | 10,4                 | 12,0 | 13,2 | 14,3 | 7,8   | 10,3 | 2,0  |
| mar.      | 8,3             | 6,2  | 9,4  | 16,5 | x     | 17,2 | x   | 8,7                  | 10,8 | 12,3 | 14,1 | 10,3  | 8,6  | 2,0  |
|           | persoane fizice |      |      |      |       |      |     | persoane juridice    |      |      |      |       |      |      |
| 2004 mar. | 14,9            | 14,9 | 15,1 | 15,7 | 14,2  | 16,0 | x   | 15,0                 | 14,7 | 15,8 | 16,8 | 15,5  | 14,8 | 17,4 |
| apr.      | 14,6            | 14,5 | 14,8 | 15,5 | 13,9  | 16,3 | x   | 14,5                 | 14,1 | 15,5 | 16,7 | 15,1  | 14,8 | 17,3 |
| mai       | 15,1            | 15,1 | 15,2 | 15,9 | 14,3  | 16,5 | x   | 14,9                 | 14,5 | 15,9 | 16,7 | 15,5  | 15,4 | 17,3 |
| iun.      | 14,7            | 14,5 | 14,9 | 15,6 | 14,1  | 16,4 | 3,0 | 14,7                 | 14,3 | 15,7 | 16,5 | 15,3  | 15,6 | 17,4 |
| iul.      | 15,1            | 15,0 | 15,3 | 15,9 | 14,5  | 16,1 | 3,0 | 14,8                 | 14,4 | 15,9 | 16,7 | 15,7  | 15,2 | 17,4 |
| aug.      | 15,0            | 14,9 | 15,2 | 15,9 | 14,5  | 16,2 | 3,0 | 14,8                 | 14,3 | 15,7 | 16,6 | 15,8  | 15,3 | 17,3 |
| sep.      | 14,5            | 14,3 | 14,5 | 15,8 | 14,2  | 15,9 | 3,0 | 14,0                 | 13,5 | 15,0 | 16,2 | 15,3  | 14,4 | 17,3 |
| oct.      | 14,8            | 14,5 | 15,3 | 16,2 | 14,4  | 15,6 | 3,2 | 14,0                 | 13,4 | 15,3 | 16,2 | 15,3  | 14,4 | 17,3 |
| nov.      | 14,3            | 14,1 | 14,6 | 15,6 | 14,0  | 15,4 | 3,1 | 13,7                 | 13,3 | 14,7 | 15,9 | 15,1  | 13,7 | 17,3 |
| dec.      | 14,6            | 14,4 | 14,7 | 15,8 | 14,4  | 15,7 | 3,1 | 14,1                 | 13,7 | 14,8 | 15,7 | 15,2  | 14,1 | 17,3 |
| 2005 ian. | 14,0            | 13,9 | 14,4 | 15,6 | 13,3  | 15,1 | 3,1 | 13,1                 | 12,4 | 14,1 | 15,1 | 15,0  | 14,3 | 17,3 |
| feb.      | 12,2            | 11,9 | 12,6 | 13,5 | 11,9  | 13,3 | 2,8 | 11,0                 | 10,1 | 12,2 | 12,7 | 13,3  | 12,3 | 17,3 |
| mar.      | 11,6            | 11,0 | 12,2 | 14,1 | 11,6  | 12,4 | 3,1 | 10,0                 | 9,0  | 10,9 | 12,4 | 13,0  | 11,9 | 14,6 |

Legendă: <=1L=pentru operațiuni sub 1 lună, 1-3L=pentru operațiuni între 1-3 luni, 3-6L=pentru operațiuni între 3-6 luni, 6-12L=pentru operațiuni între 6-12 luni, 1-5A=pentru operațiuni între 1-5 ani, >5A=pentru operațiuni peste 5 ani; total=rata medie a dobânzii pentru toate benzile de scadență.

Notă: Începând cu luna mai 2003, ratele dobânzilor se calculează conform Normei BNR nr.2/21.02.2003.

**8. RATELE MEDII ALE DOBÂNZILOR PRACTICATE DE INSTITUȚIILE DE CREDIT****pentru activele bilanțiere curente în euro**

- procente pe an -

|           | total           | <=1L | 1-3L | 3-6L | 6-12L | 1-5A | >5A | total                | <=1L | 1-3L | 3-6L | 6-12L | 1-5A | >5A |
|-----------|-----------------|------|------|------|-------|------|-----|----------------------|------|------|------|-------|------|-----|
|           | sector bancar   |      |      |      |       |      |     | sector guvernamental |      |      |      |       |      |     |
| 2004 mar. | <b>2,2</b>      | 2,2  | 2,1  | 2,3  | 2,7   | 4,9  | 2,5 | <b>6,9</b>           | 9,8  | x    | x    | 6,0   | 6,4  | 8,1 |
| apr.      | <b>2,1</b>      | 2,1  | 2,0  | 2,2  | 2,6   | 4,5  | 2,4 | <b>7,7</b>           | 18,0 | 6,6  | 6,3  | 5,1   | 7,8  | 7,9 |
| mai       | <b>1,9</b>      | 1,9  | 2,1  | 2,3  | 2,9   | 4,4  | 2,5 | <b>7,7</b>           | 17,2 | 6,6  | 6,3  | 5,2   | 7,8  | 7,6 |
| iun.      | <b>2,0</b>      | 1,9  | 2,0  | 2,2  | 2,6   | 4,3  | 2,5 | <b>6,2</b>           | 18,2 | 6,6  | 6,3  | 5,0   | 6,9  | 5,3 |
| iul.      | <b>1,9</b>      | 1,8  | 2,3  | 2,3  | 2,7   | 4,5  | 2,5 | <b>6,0</b>           | 18,1 | x    | 6,3  | 4,2   | 6,9  | 5,1 |
| aug.      | <b>1,9</b>      | 1,8  | 2,3  | 2,4  | 2,7   | 4,5  | 2,5 | <b>5,9</b>           | 16,8 | 6,6  | 6,3  | 5,1   | 6,4  | 5,2 |
| sep.      | <b>1,8</b>      | 1,7  | 2,3  | 2,3  | 2,6   | 4,5  | 2,5 | <b>5,5</b>           | 18,5 | x    | x    | 4,1   | 6,1  | 4,7 |
| oct.      | <b>1,8</b>      | 1,7  | 2,6  | 2,4  | 2,7   | 4,7  | 2,6 | <b>5,9</b>           | 18,0 | x    | x    | x     | 6,5  | 5,1 |
| nov.      | <b>1,8</b>      | 1,8  | 2,4  | 2,5  | 2,9   | 4,8  | 2,5 | <b>5,6</b>           | 18,1 | x    | x    | x     | 6,2  | 4,8 |
| dec.      | <b>2,0</b>      | 1,9  | 2,4  | 2,8  | 3,4   | 4,9  | 2,6 | <b>5,9</b>           | 18,1 | x    | x    | 2,2   | 6,7  | 5,2 |
| 2005 ian. | <b>1,9</b>      | 1,8  | 2,3  | 2,7  | 3,4   | 4,9  | 2,6 | <b>5,2</b>           | 13,9 | x    | x    | 2,2   | 6,5  | 5,2 |
| feb.      | <b>1,4</b>      | 1,3  | 2,5  | 2,5  | 3,0   | 4,8  | 2,4 | <b>5,1</b>           | 17,9 | x    | x    | 2,0   | 5,8  | 4,5 |
| mar.      | <b>1,8</b>      | 1,6  | 2,9  | 2,7  | 10,2  | 5,0  | 2,6 | <b>5,8</b>           | 0,2  | x    | x    | x     | 6,5  | 5,0 |
|           | persoane fizice |      |      |      |       |      |     | persoane juridice    |      |      |      |       |      |     |
| 2004 mar. | <b>10,0</b>     | 8,5  | 7,5  | 9,0  | 9,8   | 10,7 | 9,6 | <b>6,8</b>           | 4,7  | 6,0  | 5,9  | 6,2   | 7,8  | 6,5 |
| apr.      | <b>9,7</b>      | 8,2  | 7,9  | 11,6 | 7,4   | 10,5 | 9,3 | <b>6,6</b>           | 5,3  | 5,8  | 5,7  | 6,0   | 7,3  | 6,4 |
| mai       | <b>9,7</b>      | 6,1  | 9,5  | 11,9 | 7,0   | 10,6 | 9,4 | <b>6,8</b>           | 5,6  | 5,6  | 6,0  | 6,1   | 7,5  | 6,7 |
| iun.      | <b>9,6</b>      | 5,5  | 9,0  | 11,2 | 6,9   | 10,4 | 9,2 | <b>6,7</b>           | 6,0  | 5,9  | 6,1  | 6,0   | 7,3  | 6,8 |
| iul.      | <b>9,7</b>      | 6,8  | 7,7  | 10,9 | 7,0   | 10,5 | 9,4 | <b>6,8</b>           | 5,9  | 5,7  | 6,8  | 6,1   | 7,5  | 6,8 |
| aug.      | <b>9,8</b>      | 7,2  | 10,2 | 10,4 | 7,2   | 10,6 | 9,4 | <b>6,9</b>           | 6,5  | 5,7  | 6,9  | 6,1   | 7,5  | 6,6 |
| sep.      | <b>10,0</b>     | 6,9  | 10,6 | 9,2  | 9,0   | 11,1 | 9,4 | <b>6,7</b>           | 6,3  | 6,1  | 6,7  | 5,9   | 7,3  | 6,8 |
| oct.      | <b>10,2</b>     | 8,4  | 9,3  | 9,8  | 9,6   | 11,6 | 9,5 | <b>6,9</b>           | 6,4  | 6,1  | 6,8  | 6,0   | 7,5  | 6,9 |
| nov.      | <b>10,1</b>     | 8,4  | 10,3 | 10,2 | 9,0   | 11,6 | 9,2 | <b>6,8</b>           | 6,8  | 5,5  | 6,4  | 6,0   | 7,4  | 6,7 |
| dec.      | <b>10,3</b>     | 8,8  | 11,0 | 9,9  | 8,6   | 11,6 | 9,5 | <b>7,0</b>           | 6,7  | 6,1  | 6,5  | 6,2   | 7,4  | 6,8 |
| 2005 ian. | <b>10,2</b>     | 9,0  | 10,3 | 8,2  | 8,7   | 11,4 | 9,5 | <b>6,9</b>           | 6,9  | 5,8  | 6,7  | 6,0   | 7,4  | 6,8 |
| feb.      | <b>9,8</b>      | 8,1  | 7,7  | 8,0  | 8,0   | 10,9 | 9,1 | <b>6,5</b>           | 6,8  | 5,0  | 6,1  | 5,6   | 7,0  | 6,6 |
| mar.      | <b>10,2</b>     | 9,4  | 8,5  | 8,8  | 8,5   | 11,3 | 9,6 | <b>6,9</b>           | 6,9  | 5,6  | 6,6  | 6,1   | 7,5  | 7,0 |

**pentru obligațiile bilanțiere în euro (la termen)**

- procente pe an -

|           | total           | <=1L | 1-3L | 3-6L | 6-12L | 1-5A | >5A | total                | <=1L | 1-3L | 3-6L | 6-12L | 1-5A | >5A |
|-----------|-----------------|------|------|------|-------|------|-----|----------------------|------|------|------|-------|------|-----|
|           | sector bancar   |      |      |      |       |      |     | sector guvernamental |      |      |      |       |      |     |
| 2004 mar. | <b>3,2</b>      | 2,3  | 2,4  | 2,2  | 3,4   | 3,5  | 3,7 | <b>1,4</b>           | 1,4  | 1,4  | 1,3  | x     | x    | x   |
| apr.      | <b>3,2</b>      | 2,4  | 2,2  | 2,0  | 3,3   | 3,5  | 3,9 | <b>1,3</b>           | 1,3  | 1,3  | 1,3  | x     | x    | x   |
| mai       | <b>3,1</b>      | 2,5  | 2,4  | 2,1  | 3,4   | 3,4  | 4,0 | <b>1,4</b>           | 1,4  | 1,4  | 1,3  | x     | x    | x   |
| iun.      | <b>3,0</b>      | 2,4  | 2,4  | 2,2  | 2,7   | 3,1  | 4,0 | <b>1,4</b>           | 1,4  | 1,3  | 1,3  | x     | x    | x   |
| iul.      | <b>3,1</b>      | 2,5  | 2,6  | 2,7  | 2,9   | 3,0  | 4,2 | <b>1,4</b>           | 1,4  | 1,4  | 1,9  | x     | x    | x   |
| aug.      | <b>3,3</b>      | 2,5  | 2,5  | 2,8  | 4,0   | 3,1  | 4,3 | <b>1,4</b>           | 1,4  | 1,4  | 1,8  | x     | x    | x   |
| sep.      | <b>3,1</b>      | 2,4  | 2,4  | 2,6  | 3,4   | 2,9  | 4,3 | <b>1,2</b>           | 1,2  | 1,2  | 1,4  | x     | x    | x   |
| oct.      | <b>3,3</b>      | 2,6  | 2,6  | 2,7  | 3,8   | 3,1  | 4,2 | <b>1,4</b>           | 1,4  | 1,4  | 1,5  | x     | x    | x   |
| nov.      | <b>3,2</b>      | 2,5  | 2,6  | 2,6  | 3,8   | 3,1  | 4,0 | <b>1,4</b>           | 1,3  | 1,3  | 2,6  | x     | x    | x   |
| dec.      | <b>3,4</b>      | 2,5  | 2,8  | 2,7  | 3,8   | 3,2  | 4,2 | <b>1,5</b>           | 1,5  | 1,4  | 2,6  | x     | x    | x   |
| 2005 ian. | <b>3,3</b>      | 2,5  | 2,5  | 2,7  | 3,6   | 3,2  | 4,1 | <b>1,2</b>           | 1,2  | 1,1  | 2,6  | 3,6   | x    | x   |
| feb.      | <b>3,0</b>      | 2,3  | 2,4  | 2,3  | 3,3   | 2,9  | 3,6 | <b>1,3</b>           | 1,3  | 1,3  | 2,1  | x     | x    | x   |
| mar.      | <b>3,2</b>      | 2,5  | 2,5  | 2,5  | 3,6   | 3,0  | 3,8 | <b>1,4</b>           | 1,4  | 1,5  | 2,3  | 3,6   | x    | x   |
|           | persoane fizice |      |      |      |       |      |     | persoane juridice    |      |      |      |       |      |     |
| mar.      | <b>2,8</b>      | 2,4  | 2,8  | 2,8  | 3,3   | 3,4  | x   | <b>2,2</b>           | 1,9  | 2,6  | 3,0  | 3,3   | 4,6  | 3,4 |
| apr.      | <b>2,8</b>      | 2,4  | 2,7  | 3,0  | 3,2   | 3,3  | x   | <b>2,1</b>           | 1,8  | 2,2  | 2,9  | 3,0   | 4,5  | 3,6 |
| mai       | <b>2,8</b>      | 2,4  | 2,8  | 3,0  | 3,4   | 3,4  | x   | <b>2,3</b>           | 1,8  | 2,4  | 2,7  | 3,1   | 4,6  | 3,9 |
| iun.      | <b>2,8</b>      | 2,4  | 2,7  | 2,9  | 3,2   | 3,4  | x   | <b>2,3</b>           | 1,8  | 2,6  | 2,8  | 3,0   | 4,7  | 3,0 |
| iul.      | <b>2,9</b>      | 2,4  | 2,8  | 3,0  | 3,4   | 3,3  | x   | <b>2,4</b>           | 1,9  | 2,7  | 3,0  | 3,1   | 4,8  | 2,7 |
| aug.      | <b>2,8</b>      | 2,4  | 2,8  | 3,0  | 3,3   | 3,3  | x   | <b>2,5</b>           | 2,0  | 2,7  | 3,0  | 3,0   | 4,8  | 2,8 |
| sep.      | <b>2,8</b>      | 2,4  | 2,7  | 3,1  | 3,3   | 3,3  | x   | <b>2,5</b>           | 2,0  | 2,7  | 3,0  | 3,0   | 4,4  | 2,9 |
| oct.      | <b>2,8</b>      | 2,3  | 2,8  | 3,2  | 3,3   | 3,4  | x   | <b>2,4</b>           | 1,9  | 2,7  | 2,9  | 3,5   | 4,2  | 3,0 |
| nov.      | <b>2,8</b>      | 2,3  | 2,7  | 3,1  | 3,2   | 3,3  | x   | <b>2,5</b>           | 2,0  | 2,7  | 2,9  | 3,6   | 4,5  | 2,9 |
| dec.      | <b>2,9</b>      | 2,4  | 2,8  | 3,2  | 3,3   | 3,4  | x   | <b>2,3</b>           | 1,9  | 2,2  | 2,9  | 3,9   | 4,2  | 3,2 |
| 2005 ian. | <b>2,9</b>      | 2,4  | 2,8  | 3,2  | 3,3   | 3,3  | x   | <b>2,2</b>           | 2,0  | 2,2  | 2,8  | 3,9   | 4,3  | 3,4 |
| feb.      | <b>2,6</b>      | 2,2  | 2,6  | 2,9  | 3,0   | 3,1  | x   | <b>2,1</b>           | 1,9  | 2,1  | 2,7  | 3,5   | 4,2  | 3,0 |
| mar.      | <b>2,8</b>      | 2,3  | 2,8  | 3,2  | 3,3   | 3,4  | x   | <b>2,3</b>           | 2,0  | 2,3  | 2,8  | 4,0   | 3,6  | 3,5 |

Legendă: <=1L= pentru operațiuni sub 1 lună, 1-3L= pentru operațiuni între 1-3 luni, 3-6L= pentru operațiuni între 3-6 luni, 6-12L= pentru operațiuni între 6-12 luni, 1-5A= pentru operațiuni între 1-5 ani, >5A= pentru operațiuni peste 5 ani; total= rata medie a dobânzii pentru toate benzile de scadență.

Notă: Începând cu luna mai 2003, ratele dobânzilor se calculează conform Normei BNR nr. 2/21.02.2003.

## 8. RATELE MEDII ALE DOBÂNZILOR PRACTICATE DE INSTITUȚIILE DE CREDIT pentru activele bilanțiere curente în dolari SUA

- procente pe an -

|           | total         | <=1L | 1-3L            | 3-6L | 6-12L | 1-5A | >5A | total                | <=1L | 1-3L | 3-6L              | 6-12L | 1-5A | >5A |  |
|-----------|---------------|------|-----------------|------|-------|------|-----|----------------------|------|------|-------------------|-------|------|-----|--|
|           | sector bancar |      |                 |      |       |      |     | sector guvernamental |      |      |                   |       |      |     |  |
| 2004 mar. | <b>0,8</b>    | 0,8  | 1,7             | 2,0  | 3,6   | 4,5  | 1,8 | <b>5,0</b>           | 18,0 | x    | x                 | 2,6   | 5,0  | 4,1 |  |
| apr.      | <b>0,8</b>    | 0,8  | 1,8             | 2,0  | 3,8   | 4,5  | 1,8 | <b>4,7</b>           | 4,3  | x    | x                 | 4,0   | 4,8  | 3,9 |  |
| mai       | <b>1,1</b>    | 1,0  | 2,2             | 2,4  | 3,9   | 4,9  | 1,8 | <b>4,6</b>           | 5,5  | x    | x                 | 3,8   | 4,8  | 3,8 |  |
| iun.      | <b>0,9</b>    | 0,8  | 2,0             | 2,6  | 3,8   | 4,7  | 1,8 | <b>4,6</b>           | 6,7  | x    | x                 | 3,9   | 4,7  | 3,9 |  |
| iul.      | <b>0,9</b>    | 0,9  | 2,1             | 2,7  | 3,9   | 4,9  | 2,2 | <b>4,9</b>           | 18,4 | x    | x                 | 3,8   | 5,1  | 4,1 |  |
| aug.      | <b>1,0</b>    | 0,9  | 2,2             | 3,0  | 3,9   | 4,9  | 2,5 | <b>4,8</b>           | 18,8 | x    | x                 | 3,6   | 5,0  | 3,8 |  |
| sep.      | <b>0,9</b>    | 0,9  | 2,5             | 3,4  | 3,3   | 4,9  | 2,4 | <b>4,9</b>           | 18,0 | x    | 3,5               | 3,5   | 5,1  | 4,3 |  |
| oct.      | <b>0,9</b>    | 0,9  | 2,9             | 3,7  | 3,5   | 3,9  | 2,5 | <b>5,0</b>           | 4,5  | x    | 3,6               | 3,6   | 5,2  | 4,3 |  |
| nov.      | <b>0,9</b>    | 0,9  | 3,0             | 3,5  | 3,9   | 3,7  | 2,4 | <b>5,0</b>           | 18,2 | x    | x                 | 4,1   | 5,1  | 4,3 |  |
| dec.      | <b>1,0</b>    | 0,9  | 3,7             | 3,6  | 4,0   | 4,1  | 2,5 | <b>5,3</b>           | 18,2 | x    | 6,6               | 4,1   | 5,4  | 4,5 |  |
| 2005 ian. | <b>1,2</b>    | 1,1  | 3,6             | 3,6  | 4,5   | 4,2  | 3,1 | <b>5,7</b>           | 18,1 | x    | 7,0               | 4,5   | 5,9  | 4,9 |  |
| feb.      | <b>1,0</b>    | 1,0  | 3,5             | 3,3  | 4,2   | 8,6  | 3,2 | <b>5,2</b>           | 16,1 | x    | 7,0               | 4,4   | 5,4  | 4,3 |  |
| mar.      | <b>1,4</b>    | 1,2  | 3,4             | 3,8  | 4,9   | 8,9  | 3,5 | <b>5,7</b>           | 6,6  | x    | 7,7               | 4,5   | 5,9  | 4,8 |  |
|           |               |      | persoane fizice |      |       |      |     |                      |      |      | persoane juridice |       |      |     |  |
| 2004 mar. | <b>9,6</b>    | 7,5  | 10,6            | 9,0  | 7,1   | 10,7 | 9,3 | <b>5,6</b>           | 4,7  | 5,8  | 5,8               | 5,3   | 6,0  | 5,9 |  |
| apr.      | <b>9,4</b>    | 7,5  | 10,5            | 8,7  | 8,2   | 10,3 | 9,2 | <b>5,5</b>           | 4,8  | 5,6  | 5,7               | 5,1   | 5,8  | 5,8 |  |
| mai       | <b>9,4</b>    | 7,1  | 10,3            | 8,9  | 7,9   | 10,6 | 9,2 | <b>5,7</b>           | 4,9  | 5,3  | 6,0               | 5,2   | 6,1  | 6,0 |  |
| iun.      | <b>9,0</b>    | 7,3  | 9,9             | 5,6  | 7,8   | 10,1 | 8,8 | <b>5,6</b>           | 5,3  | 5,1  | 5,7               | 5,1   | 6,0  | 5,9 |  |
| iul.      | <b>9,5</b>    | 7,5  | 7,9             | 9,5  | 8,2   | 10,4 | 9,3 | <b>5,8</b>           | 5,5  | 5,5  | 6,0               | 5,3   | 6,1  | 6,1 |  |
| aug.      | <b>9,5</b>    | 7,5  | 10,1            | 9,9  | 8,6   | 10,4 | 9,2 | <b>5,9</b>           | 5,7  | 5,5  | 6,2               | 5,3   | 6,1  | 6,1 |  |
| sep.      | <b>9,5</b>    | 7,3  | 6,5             | 9,5  | 8,5   | 10,4 | 9,3 | <b>5,8</b>           | 5,3  | 5,8  | 5,6               | 5,4   | 6,1  | 6,1 |  |
| oct.      | <b>9,7</b>    | 7,7  | 7,6             | 9,5  | 9,4   | 10,8 | 9,4 | <b>6,0</b>           | 5,6  | 6,0  | 5,9               | 5,5   | 6,5  | 6,3 |  |
| nov.      | <b>9,6</b>    | 7,8  | 4,9             | 9,4  | 9,2   | 10,7 | 9,3 | <b>5,9</b>           | 5,7  | 5,0  | 5,8               | 5,4   | 6,3  | 6,3 |  |
| dec.      | <b>9,7</b>    | 8,1  | 5,1             | 10,4 | 9,3   | 10,9 | 9,4 | <b>6,2</b>           | 5,9  | 5,4  | 6,0               | 5,7   | 6,5  | 6,7 |  |
| 2005 ian. | <b>9,9</b>    | 8,1  | 4,7             | 10,1 | 9,0   | 10,9 | 9,7 | <b>6,3</b>           | 6,1  | 5,3  | 5,9               | 5,9   | 6,7  | 6,7 |  |
| feb.      | <b>9,6</b>    | 8,2  | 4,9             | 9,1  | 8,4   | 10,2 | 9,4 | <b>6,1</b>           | 6,1  | 5,1  | 5,7               | 5,7   | 6,3  | 6,4 |  |
| mar.      | <b>10,1</b>   | 8,3  | 5,7             | 9,8  | 8,9   | 11,1 | 9,8 | <b>6,6</b>           | 6,3  | 5,5  | 6,0               | 6,2   | 7,0  | 7,0 |  |

### pentru obligațiile bilanțiere în dolari SUA (la termen)

- procente pe an -

|           | total         | <=1L | 1-3L            | 3-6L | 6-12L | 1-5A | >5A | total                | <=1L | 1-3L | 3-6L              | 6-12L | 1-5A | >5A |  |
|-----------|---------------|------|-----------------|------|-------|------|-----|----------------------|------|------|-------------------|-------|------|-----|--|
|           | sector bancar |      |                 |      |       |      |     | sector guvernamental |      |      |                   |       |      |     |  |
| 2004 mar. | <b>2,4</b>    | 1,6  | 1,5             | 2,1  | 3,5   | 2,4  | 3,3 | <b>1,7</b>           | 1,4  | 1,4  | x                 | x     | x    | 2,8 |  |
| apr.      | <b>2,3</b>    | 1,6  | 1,4             | 1,9  | 2,2   | 2,4  | 3,2 | <b>1,5</b>           | 1,3  | 1,4  | x                 | x     | x    | 2,7 |  |
| mai       | <b>2,4</b>    | 1,6  | 1,4             | 1,6  | 2,0   | 2,7  | 3,3 | <b>1,4</b>           | 1,4  | 1,6  | x                 | x     | x    | 1,4 |  |
| iun.      | <b>2,5</b>    | 1,7  | 1,5             | 1,8  | 2,0   | 2,8  | 3,3 | <b>1,9</b>           | 1,4  | 2,5  | x                 | x     | 1,9  | x   |  |
| iul.      | <b>2,6</b>    | 1,9  | 1,6             | 1,8  | 2,0   | 2,9  | 3,6 | <b>2,1</b>           | 1,1  | 2,6  | x                 | x     | 1,9  | x   |  |
| aug.      | <b>2,7</b>    | 2,0  | 1,6             | 2,2  | 2,3   | 3,0  | 3,6 | <b>2,1</b>           | 1,0  | 2,6  | x                 | x     | 1,9  | x   |  |
| sep.      | <b>2,8</b>    | 2,0  | 1,8             | 2,3  | 2,3   | 3,2  | 3,6 | <b>2,3</b>           | 1,1  | x    | x                 | x     | x    | 2,6 |  |
| oct.      | <b>3,0</b>    | 2,5  | 2,0             | 2,5  | 2,4   | 3,3  | 3,8 | <b>2,3</b>           | 1,4  | x    | x                 | x     | x    | 2,6 |  |
| nov.      | <b>3,1</b>    | 2,6  | 2,1             | 2,4  | 2,4   | 3,4  | 3,8 | <b>2,6</b>           | 1,3  | 2,5  | x                 | x     | x    | 2,6 |  |
| dec.      | <b>3,5</b>    | 2,6  | 2,6             | 2,5  | 2,6   | 3,8  | 4,3 | <b>2,7</b>           | 1,6  | 2,6  | x                 | x     | x    | 2,7 |  |
| 2005 ian. | <b>3,6</b>    | 2,6  | 2,8             | 2,6  | 2,8   | 3,9  | 4,5 | <b>2,8</b>           | 3,3  | 2,5  | 2,6               | 3,1   | 3,9  | 2,7 |  |
| feb.      | <b>3,5</b>    | 2,6  | 2,6             | 2,5  | 2,8   | 3,9  | 4,1 | <b>2,6</b>           | 2,9  | 2,3  | 2,3               | 2,8   | 3,5  | 2,6 |  |
| mar.      | <b>3,9</b>    | 3,2  | 2,9             | 2,7  | 3,9   | 4,2  | 4,5 | <b>2,8</b>           | 3,3  | 2,6  | 2,6               | 3,1   | 3,9  | 2,6 |  |
|           |               |      | persoane fizice |      |       |      |     |                      |      |      | persoane juridice |       |      |     |  |
| mar.      | <b>2,1</b>    | 1,5  | 1,9             | 2,3  | 2,8   | 2,7  | x   | <b>1,6</b>           | 1,3  | 1,9  | 3,0               | 2,9   | 3,6  | 1,7 |  |
| apr.      | <b>2,1</b>    | 1,5  | 1,9             | 2,2  | 2,8   | 2,5  | x   | <b>1,5</b>           | 1,2  | 2,1  | 2,9               | 2,8   | 3,5  | 1,6 |  |
| mai       | <b>2,1</b>    | 1,5  | 1,9             | 2,3  | 2,9   | 2,6  | x   | <b>1,6</b>           | 1,2  | 2,1  | 2,9               | 2,8   | 3,6  | 1,7 |  |
| iun.      | <b>2,1</b>    | 1,5  | 1,9             | 2,3  | 2,8   | 2,6  | x   | <b>1,5</b>           | 1,2  | 1,9  | 2,8               | 2,6   | 3,5  | 1,6 |  |
| iul.      | <b>2,2</b>    | 1,5  | 1,9             | 2,3  | 2,9   | 2,7  | x   | <b>1,6</b>           | 1,2  | 2,0  | 2,9               | 2,8   | 3,5  | 1,9 |  |
| aug.      | <b>2,2</b>    | 1,5  | 1,9             | 2,3  | 3,0   | 2,7  | x   | <b>1,7</b>           | 1,2  | 2,1  | 2,9               | 2,8   | 3,4  | 2,6 |  |
| sep.      | <b>2,1</b>    | 1,5  | 2,0             | 2,4  | 2,9   | 2,7  | x   | <b>1,6</b>           | 1,2  | 2,1  | 2,5               | 2,6   | 2,9  | 2,5 |  |
| oct.      | <b>2,2</b>    | 1,5  | 1,9             | 2,4  | 3,0   | 2,8  | 2,4 | <b>1,8</b>           | 1,4  | 1,9  | 2,5               | 3,1   | 3,0  | 2,6 |  |
| nov.      | <b>2,1</b>    | 1,5  | 1,9             | 2,4  | 2,9   | 2,7  | 2,3 | <b>1,8</b>           | 1,4  | 2,1  | 2,2               | 2,9   | 3,6  | 2,5 |  |
| dec.      | <b>2,2</b>    | 1,6  | 2,0             | 2,5  | 3,0   | 2,7  | 2,1 | <b>2,0</b>           | 1,6  | 2,2  | 2,2               | 3,0   | 4,0  | 2,6 |  |
| 2005 ian. | <b>2,3</b>    | 1,7  | 2,0             | 2,5  | 3,0   | 3,0  | 1,8 | <b>2,1</b>           | 1,7  | 2,1  | 2,3               | 3,3   | 3,1  | 2,8 |  |
| feb.      | <b>2,2</b>    | 1,7  | 1,9             | 2,3  | 2,8   | 2,8  | 1,6 | <b>2,0</b>           | 1,6  | 2,1  | 2,2               | 3,0   | 3,3  | 3,1 |  |
| mar.      | <b>2,4</b>    | 1,8  | 2,1             | 2,5  | 3,0   | 3,1  | 1,9 | <b>2,2</b>           | 1,8  | 2,1  | 2,4               | 3,3   | 3,4  | 3,5 |  |

Legendă: <=1L=pentru operațiuni sub 1 lună, 1-3L=pentru operațiuni între 1-3 luni, 3-6L=pentru operațiuni între 3-6 luni, 6-12L=pentru operațiuni între 6-12 luni, 1-5A=pentru operațiuni între 1-5 ani, >5A=pentru operațiuni peste 5 ani; total=rata medie a dobânzii pentru toate benzile de scadență.

Notă: Începând cu luna mai 2003, ratele dobânzilor se calculează conform Normei BNR nr.2/21.02.2003.

## 8. RATELE MEDII ALE DOBÂNZILOR PRACTICATE DE INSTITUȚIILE DE CREDIT

## pentru creditele noi în lei

- procente pe an -

|           | total           | <=1L | 1-3L | 3-6L | 6-12L | 1-5A | >5A  | total                | <=1L | 1-3L | 3-6L | 6-12L | 1-5A | >5A  |
|-----------|-----------------|------|------|------|-------|------|------|----------------------|------|------|------|-------|------|------|
|           | sector bancar   |      |      |      |       |      |      | sector guvernamental |      |      |      |       |      |      |
| 2004 mar. | 21,1            | 20,6 | 21,9 | 24,7 | 26,8  | x    | x    | 27,8                 | x    | x    | x    | 28,1  | 24,8 | x    |
| apr.      | 20,3            | 20,0 | 20,4 | 24,6 | 22,1  | 21,3 | x    | 17,1                 | 17,0 | 26,0 | x    | 17,0  | 25,0 | 25,0 |
| mai       | 21,7            | 21,6 | 22,0 | 26,9 | 22,0  | x    | x    | 23,8                 | 17,5 | 26,5 | x    | 17,6  | 28,9 | 25,6 |
| iun.      | 21,5            | 21,2 | 20,5 | 25,0 | 24,3  | x    | x    | 24,9                 | 23,2 | x    | 25,0 | x     | 23,9 | x    |
| iul.      | 21,0            | 18,7 | 21,0 | 25,7 | 23,1  | x    | x    | 27,8                 | 24,0 | x    | x    | 28,2  | 24,2 | x    |
| aug.      | 20,7            | 19,4 | 19,9 | 26,0 | 27,0  | x    | x    | 26,0                 | 23,4 | 26,4 | x    | 23,8  | 25,0 | x    |
| sep.      | 18,7            | 17,4 | 18,5 | 25,0 | 25,1  | x    | x    | 22,5                 | 20,3 | 23,5 | 21,9 | x     | 23,4 | x    |
| oct.      | 21,1            | 19,1 | 18,0 | 25,6 | 26,0  | x    | x    | 23,5                 | 20,5 | 20,7 | x    | x     | 24,8 | x    |
| nov.      | 17,5            | 16,7 | 18,2 | 24,1 | x     | x    | x    | 22,1                 | x    | 25,6 | x    | 27,5  | 20,7 | x    |
| dec.      | 17,4            | 17,0 | 17,6 | 25,0 | 25,5  | x    | x    | 22,6                 | 22,9 | x    | x    | x     | 22,6 | 21,0 |
| 2005 ian. | 25,0            | x    | 24,5 | 25,0 | x     | x    | x    | 20,9                 | x    | 18,8 | 19,6 | 19,6  | 27,1 | x    |
| feb.      | 19,3            | x    | 8,2  | 25,0 | 21,1  | x    | x    | 18,2                 | x    | 17,7 | x    | x     | x    | 18,9 |
| mar.      | 18,1            | x    | 22,1 | 18,1 | 20,8  | x    | x    | 22,4                 | 21,7 | x    | 22,7 | 18,6  | x    | x    |
|           | persoane fizice |      |      |      |       |      |      | persoane juridice    |      |      |      |       |      |      |
| 2004 mar. | 30,6            | 31,7 | 26,4 | 33,4 | 33,7  | 30,3 | 23,3 | 25,6                 | 24,8 | 29,7 | 24,6 | 25,5  | 25,8 | 25,0 |
| apr.      | 29,5            | 28,2 | 26,3 | 30,2 | 31,4  | 29,5 | 19,5 | 24,8                 | 23,8 | 29,1 | 23,9 | 25,2  | 25,3 | 21,8 |
| mai       | 30,1            | 32,0 | 29,0 | 31,6 | 32,8  | 29,9 | 22,3 | 25,7                 | 24,9 | 29,2 | 25,4 | 25,2  | 25,2 | 23,8 |
| iun.      | 29,8            | 31,8 | 26,9 | 28,7 | 31,5  | 29,7 | 24,9 | 25,3                 | 24,5 | 28,5 | 25,5 | 25,2  | 24,4 | 24,3 |
| iul.      | 29,3            | 32,2 | 26,8 | 30,4 | 32,1  | 28,9 | 26,5 | 24,8                 | 25,1 | 27,8 | 23,9 | 24,1  | 25,6 | 25,6 |
| aug.      | 28,9            | 31,4 | 26,8 | 28,6 | 29,9  | 28,6 | 24,0 | 25,0                 | 24,5 | 28,2 | 24,3 | 23,9  | 25,2 | 26,0 |
| sep.      | 28,6            | 32,2 | 29,0 | 28,1 | 30,2  | 28,4 | 25,7 | 23,6                 | 21,9 | 27,2 | 22,9 | 24,3  | 23,6 | 27,2 |
| oct.      | 27,2            | 30,2 | 25,7 | 26,5 | 29,4  | 26,9 | 26,8 | 23,7                 | 23,1 | 26,5 | 23,0 | 23,4  | 23,4 | 23,4 |
| nov.      | 27,2            | 31,3 | 23,7 | 29,1 | 28,6  | 27,0 | 22,8 | 23,3                 | 22,2 | 26,1 | 22,5 | 23,3  | 24,8 | 24,6 |
| dec.      | 26,7            | 29,2 | 25,4 | 27,2 | 27,8  | 26,7 | 23,0 | 23,0                 | 22,5 | 23,2 | 23,4 | 22,7  | 22,7 | 27,2 |
| 2005 ian. | 26,8            | 27,9 | 24,2 | 31,3 | 26,4  | 26,9 | 23,9 | 21,5                 | 20,0 | 23,5 | 21,8 | 21,7  | 23,1 | 21,1 |
| feb.      | 25,2            | 25,3 | 24,1 | 23,5 | 25,0  | 25,2 | 23,5 | 20,0                 | 17,2 | 23,5 | 20,6 | 20,8  | 19,9 | 19,3 |
| mar.      | 22,3            | 24,7 | 21,6 | 24,2 | 24,5  | 22,7 | 17,8 | 19,6                 | 15,4 | 22,2 | 20,8 | 21,2  | 21,4 | 23,2 |

## pentru depozitele noi în lei (la termen)

- procente pe an -

|           | total           | <=1L | 1-3L | 3-6L | 6-12L | 1-5A | >5A | total                | <=1L | 1-3L | 3-6L | 6-12L | 1-5A | >5A |
|-----------|-----------------|------|------|------|-------|------|-----|----------------------|------|------|------|-------|------|-----|
|           | sector bancar   |      |      |      |       |      |     | sector guvernamental |      |      |      |       |      |     |
| 2004 mar. | 20,5            | 20,6 | 19,6 | 13,4 | 13,4  | x    | x   | 14,5                 | 14,4 | 15,0 | 19,4 | x     | 17,8 | x   |
| apr.      | 19,8            | 19,8 | 19,4 | x    | x     | 20,7 | x   | 15,2                 | 15,2 | 15,0 | x    | 16,7  | x    | x   |
| mai       | 20,6            | 20,6 | 20,5 | x    | x     | x    | x   | 15,0                 | 15,0 | 14,9 | 16,5 | x     | x    | x   |
| iun.      | 20,0            | 20,0 | 19,8 | x    | x     | x    | x   | 15,1                 | 15,2 | 15,0 | 15,7 | 15,5  | x    | x   |
| iul.      | 18,7            | 18,6 | 20,0 | x    | x     | x    | x   | 14,9                 | 15,2 | 15,0 | 14,3 | x     | x    | x   |
| aug.      | 18,9            | 18,9 | 19,4 | 19,7 | x     | x    | x   | 15,2                 | 15,2 | 15,0 | x    | x     | x    | x   |
| sep.      | 18,0            | 18,0 | 16,5 | 18,0 | x     | x    | x   | 13,8                 | 13,7 | 14,1 | 17,8 | x     | x    | x   |
| oct.      | 18,7            | 18,7 | 18,3 | x    | x     | x    | x   | 13,5                 | 13,5 | 14,1 | x    | x     | x    | x   |
| nov.      | 17,6            | 17,6 | 17,9 | x    | x     | x    | x   | 13,6                 | 13,5 | 14,0 | x    | x     | x    | x   |
| dec.      | 17,8            | 17,8 | 17,4 | 15,5 | x     | x    | x   | 13,2                 | 13,1 | 13,9 | x    | 5,5   | x    | x   |
| 2005 ian. | 14,2            | 14,2 | 15,8 | x    | x     | x    | x   | 13,9                 | 13,3 | 14,7 | 15,0 | x     | x    | x   |
| feb.      | 9,0             | 8,8  | 9,7  | x    | x     | x    | x   | 12,0                 | 12,0 | 13,1 | x    | x     | 14,6 | x   |
| mar.      | 6,5             | 6,2  | 7,4  | x    | x     | x    | x   | 10,5                 | 10,6 | 11,5 | 13,0 | 10,4  | x    | x   |
|           | persoane fizice |      |      |      |       |      |     | persoane juridice    |      |      |      |       |      |     |
| mar.      | 14,3            | 14,9 | 15,2 | 16,3 | 12,5  | 15,8 | x   | 14,1                 | 13,8 | 15,9 | 16,3 | 15,2  | 16,6 | x   |
| apr.      | 14,1            | 14,8 | 15,1 | 16,0 | 12,4  | 17,0 | x   | 13,8                 | 13,6 | 15,3 | 16,2 | 14,7  | 16,6 | x   |
| mai       | 14,4            | 15,1 | 15,5 | 16,7 | 12,5  | 16,5 | x   | 14,2                 | 14,0 | 16,2 | 16,4 | 15,6  | 17,2 | x   |
| iun.      | 14,2            | 14,9 | 15,1 | 16,2 | 12,4  | 16,0 | 3,0 | 14,0                 | 13,8 | 15,4 | 16,5 | 15,5  | 17,0 | x   |
| iul.      | 14,3            | 14,9 | 15,4 | 16,8 | 12,5  | 15,5 | 3,0 | 14,0                 | 13,7 | 15,7 | 16,6 | 15,6  | 16,4 | x   |
| aug.      | 14,3            | 14,8 | 15,3 | 16,6 | 12,5  | 16,0 | 3,0 | 13,8                 | 13,6 | 15,4 | 16,7 | 15,5  | 17,4 | x   |
| sep.      | 13,9            | 14,4 | 14,5 | 15,7 | 12,4  | 15,7 | 3,0 | 13,2                 | 13,0 | 14,7 | 15,7 | 14,8  | 11,3 | x   |
| oct.      | 13,9            | 14,3 | 14,7 | 16,3 | 12,4  | 15,6 | 3,0 | 13,7                 | 13,5 | 15,1 | 16,2 | 14,3  | 16,3 | x   |
| nov.      | 13,8            | 14,0 | 14,4 | 15,6 | 12,4  | 17,1 | 3,0 | 13,2                 | 13,0 | 14,4 | 15,5 | 14,8  | 13,9 | x   |
| dec.      | 14,0            | 14,2 | 14,6 | 15,6 | 12,6  | 15,9 | 3,1 | 13,5                 | 13,3 | 14,7 | 14,8 | 14,7  | 15,9 | x   |
| 2005 ian. | 13,1            | 13,6 | 14,3 | 15,4 | 10,9  | 15,5 | 3,1 | 12,2                 | 11,8 | 13,9 | 12,9 | 13,7  | 14,3 | x   |
| feb.      | 11,5            | 11,7 | 12,5 | 12,9 | 10,5  | 13,2 | 2,8 | 9,3                  | 9,1  | 10,7 | 10,4 | 10,1  | 12,6 | x   |
| mar.      | 10,4            | 10,6 | 11,5 | 12,7 | 9,3   | 10,3 | 3,1 | 8,5                  | 8,1  | 9,9  | 11,9 | 10,8  | 7,8  | x   |

Legendă: <=1L=pentru operațiuni sub 1 lună, 1-3L=pentru operațiuni între 1-3 luni, 3-6L=pentru operațiuni între 3-6 luni, 6-12L=pentru operațiuni între 6-12 luni, 1-5A=pentru operațiuni între 1-5 ani, >5A=pentru operațiuni peste 5 ani; total=rata medie a dobânzii pentru toate benzile de scadență.

Notă: Începând cu luna mai 2003, ratele dobânzilor se calculează conform Normei BNR nr.2/21.02.2003.

## 8. RATELE MEDII ALE DOBÂNZILOR PRACTICATE DE INSTITUȚIILE DE CREDIT pentru creditele noi în euro

- procente pe an -

|           | total           | <=1L | 1-3L | 3-6L | 6-12L | 1-5A | >5A | total                | <=1L | 1-3L | 3-6L | 6-12L | 1-5A | >5A |
|-----------|-----------------|------|------|------|-------|------|-----|----------------------|------|------|------|-------|------|-----|
|           | sector bancar   |      |      |      |       |      |     | sector guvernamental |      |      |      |       |      |     |
| 2004 mar. | <b>2,1</b>      | 2,1  | 7,2  | 1,8  | 2,5   | 5,3  | x   | <b>x</b>             | x    | x    | x    | x     | x    | x   |
| apr.      | <b>2,1</b>      | 2,1  | x    | 1,7  | x     | x    | x   | <b>4,8</b>           | x    | 4,2  | 4,6  | 4,9   | 4,6  | x   |
| mai       | <b>2,1</b>      | 2,0  | 3,0  | 2,5  | x     | x    | x   | <b>4,3</b>           | 4,4  | x    | x    | 4,9   | 4,9  | 4,3 |
| iun.      | <b>2,1</b>      | 2,1  | x    | 2,1  | x     | x    | x   | <b>4,7</b>           | 4,5  | x    | x    | x     | 5,2  | 4,6 |
| iul.      | <b>2,6</b>      | 2,5  | 2,6  | x    | x     | 5,8  | x   | <b>4,7</b>           | x    | x    | x    | x     | 4,1  | 4,7 |
| aug.      | <b>2,8</b>      | 2,4  | 2,5  | 3,3  | 2,4   | 5,8  | x   | <b>6,1</b>           | x    | x    | x    | 4,7   | 4,9  | 6,1 |
| sep.      | <b>2,8</b>      | 2,0  | 2,7  | x    | x     | 6,0  | x   | <b>x</b>             | x    | x    | x    | x     | x    | x   |
| oct.      | <b>3,6</b>      | 4,2  | 3,3  | x    | 3,2   | 5,8  | x   | <b>4,7</b>           | x    | x    | x    | x     | 4,7  | x   |
| nov.      | <b>2,7</b>      | 2,1  | 3,0  | x    | 4,1   | 6,0  | x   | <b>4,1</b>           | x    | x    | x    | x     | 4,1  | x   |
| dec.      | <b>2,9</b>      | 2,2  | 3,2  | x    | x     | 5,9  | x   | <b>3,9</b>           | x    | x    | x    | x     | 3,8  | 4,3 |
| 2005 ian. | <b>2,8</b>      | 2,1  | x    | x    | 6,5   | 5,9  | x   | <b>x</b>             | x    | x    | x    | x     | x    | x   |
| feb.      | <b>2,0</b>      | 1,9  | 3,9  | 3,1  | 3,5   | 4,6  | x   | <b>6,5</b>           | x    | x    | x    | x     | x    | 6,5 |
| mar.      | <b>2,1</b>      | x    | 2,1  | x    | x     | 5,9  | x   | <b>4,3</b>           | x    | x    | x    | x     | 4,3  | 4,3 |
|           | persoane fizice |      |      |      |       |      |     | persoane juridice    |      |      |      |       |      |     |
| 2004 mar. | <b>9,9</b>      | 9,1  | 10,3 | 16,5 | 13,0  | 10,9 | 9,6 | <b>5,9</b>           | 3,9  | 5,6  | 6,4  | 6,1   | 7,8  | 8,6 |
| apr.      | <b>9,3</b>      | 6,9  | 11,8 | 11,5 | 5,7   | 10,8 | 9,4 | <b>6,0</b>           | 4,0  | 6,1  | 6,5  | 6,2   | 7,9  | 8,1 |
| mai       | <b>10,0</b>     | 9,1  | 6,2  | 16,3 | 7,0   | 11,0 | 9,5 | <b>6,3</b>           | 4,1  | 5,9  | 6,3  | 6,6   | 9,0  | 8,8 |
| iun.      | <b>9,7</b>      | 7,7  | 9,3  | 9,9  | 7,5   | 10,7 | 9,0 | <b>6,2</b>           | 4,7  | 5,7  | 6,7  | 6,2   | 8,1  | 9,3 |
| iul.      | <b>9,8</b>      | 7,7  | 6,7  | 6,2  | 8,5   | 10,4 | 9,1 | <b>6,4</b>           | 5,0  | 6,3  | 6,3  | 6,6   | 8,2  | 6,9 |
| aug.      | <b>9,9</b>      | 7,7  | 10,3 | 10,5 | 9,2   | 10,6 | 9,3 | <b>6,3</b>           | 5,1  | 6,3  | 7,4  | 5,9   | 7,8  | 6,8 |
| sep.      | <b>10,5</b>     | 7,8  | 7,0  | 9,3  | 9,4   | 11,9 | 9,4 | <b>5,9</b>           | 5,0  | 6,4  | 6,1  | 5,6   | 7,8  | 7,8 |
| oct.      | <b>10,0</b>     | 8,4  | 9,8  | 9,6  | 9,0   | 11,2 | 9,2 | <b>6,1</b>           | 4,7  | 6,4  | 6,8  | 5,7   | 7,9  | 7,0 |
| nov.      | <b>10,2</b>     | 8,1  | 11,0 | 6,7  | 9,1   | 11,5 | 9,5 | <b>6,5</b>           | 6,0  | 6,2  | 6,1  | 6,4   | 7,8  | 8,8 |
| dec.      | <b>9,9</b>      | 8,6  | 10,6 | 5,8  | 8,7   | 10,7 | 9,5 | <b>6,3</b>           | 5,2  | 6,4  | 5,9  | 6,2   | 7,6  | 7,5 |
| 2005 ian. | <b>9,7</b>      | 8,7  | 10,6 | 6,0  | 10,3  | 10,3 | 9,3 | <b>6,2</b>           | 4,5  | 5,4  | 6,7  | 7,3   | 7,6  | 9,8 |
| feb.      | <b>9,6</b>      | 7,8  | 5,5  | 6,8  | 6,7   | 10,1 | 9,4 | <b>5,8</b>           | 4,9  | 4,9  | 5,8  | 5,7   | 7,6  | 8,2 |
| mar.      | <b>9,6</b>      | 9,2  | 5,6  | 9,3  | 8,6   | 10,1 | 9,3 | <b>5,9</b>           | 4,5  | 5,5  | 7,4  | 6,3   | 7,8  | 8,3 |

### pentru depozitele noi în euro (la termen)

- procente pe an -

|           | total           | <=1L | 1-3L | 3-6L | 6-12L | 1-5A | >5A | total                | <=1L | 1-3L | 3-6L | 6-12L | 1-5A | >5A |
|-----------|-----------------|------|------|------|-------|------|-----|----------------------|------|------|------|-------|------|-----|
|           | sector bancar   |      |      |      |       |      |     | sector guvernamental |      |      |      |       |      |     |
| 2004 mar. | <b>2,3</b>      | 2,3  | 2,2  | x    | x     | 2,8  | x   | <b>1,4</b>           | 1,4  | 1,4  | 1,3  | x     | x    | x   |
| apr.      | <b>2,3</b>      | 2,4  | 2,2  | 1,9  | x     | 2,6  | x   | <b>1,4</b>           | 1,4  | 1,3  | x    | x     | x    | x   |
| mai       | <b>2,5</b>      | 2,5  | 2,3  | 2,7  | x     | 3,1  | x   | <b>1,4</b>           | 1,4  | 1,4  | x    | x     | x    | x   |
| iun.      | <b>2,4</b>      | 2,4  | 2,4  | 2,3  | x     | 2,3  | x   | <b>1,4</b>           | 1,4  | 1,4  | 1,5  | x     | x    | x   |
| iul.      | <b>2,6</b>      | 2,5  | 2,4  | 2,8  | 2,4   | 3,2  | x   | <b>1,4</b>           | 1,4  | 1,4  | 1,5  | x     | x    | x   |
| aug.      | <b>2,9</b>      | 2,5  | 2,4  | 3,0  | 3,1   | 3,3  | x   | <b>1,4</b>           | 1,4  | 1,4  | x    | x     | x    | x   |
| sep.      | <b>2,4</b>      | 2,4  | 2,4  | x    | 3,6   | 2,1  | x   | <b>1,2</b>           | 1,2  | 1,2  | x    | x     | x    | x   |
| oct.      | <b>2,5</b>      | 2,6  | 2,8  | x    | 2,4   | 2,0  | 2,3 | <b>1,4</b>           | 1,4  | 1,4  | x    | x     | x    | x   |
| nov.      | <b>2,4</b>      | 2,4  | 2,5  | 2,5  | x     | 2,1  | 2,5 | <b>1,4</b>           | 1,4  | 1,3  | 2,6  | x     | x    | x   |
| dec.      | <b>2,7</b>      | 2,4  | 2,7  | 2,6  | 3,0   | 3,3  | 2,5 | <b>1,5</b>           | 1,4  | 2,0  | 2,6  | x     | x    | x   |
| 2005 ian. | <b>2,5</b>      | 2,5  | 2,2  | x    | x     | 2,8  | 2,4 | <b>1,2</b>           | 1,2  | 1,4  | x    | x     | x    | x   |
| feb.      | <b>2,4</b>      | 2,3  | 2,8  | 2,1  | x     | 2,5  | 2,7 | <b>1,3</b>           | 1,3  | 1,5  | 2,1  | x     | x    | x   |
| mar.      | <b>2,9</b>      | 2,6  | 2,7  | 3,1  | x     | x    | 4,1 | <b>1,4</b>           | 1,4  | 1,5  | 2,3  | 3,6   | x    | x   |
|           | persoane fizice |      |      |      |       |      |     | persoane juridice    |      |      |      |       |      |     |
| mar.      | <b>2,5</b>      | 2,3  | 2,7  | 3,1  | 2,7   | 3,5  | x   | <b>1,9</b>           | 1,8  | 2,3  | 3,1  | 3,1   | 3,2  | x   |
| apr.      | <b>2,5</b>      | 2,3  | 2,7  | 3,0  | 2,5   | 3,5  | x   | <b>1,8</b>           | 1,7  | 2,1  | 2,7  | 2,6   | 3,4  | x   |
| mai       | <b>2,6</b>      | 2,3  | 2,8  | 3,1  | 2,6   | 3,7  | x   | <b>1,9</b>           | 1,8  | 2,5  | 2,9  | 3,2   | 3,4  | x   |
| iun.      | <b>2,5</b>      | 2,3  | 2,7  | 3,0  | 2,5   | 3,4  | x   | <b>1,8</b>           | 1,7  | 2,6  | 2,7  | 3,1   | 3,9  | x   |
| iul.      | <b>2,6</b>      | 2,3  | 2,7  | 3,1  | 2,7   | 3,8  | x   | <b>1,9</b>           | 1,7  | 2,7  | 3,7  | 3,1   | 3,3  | 2,4 |
| aug.      | <b>2,6</b>      | 2,3  | 2,8  | 3,1  | 2,8   | 3,7  | x   | <b>1,9</b>           | 1,8  | 2,7  | 2,9  | 3,3   | 3,1  | x   |
| sep.      | <b>2,5</b>      | 2,3  | 2,7  | 3,2  | 2,6   | 3,6  | x   | <b>1,9</b>           | 1,8  | 2,4  | 3,5  | 4,6   | 3,0  | x   |
| oct.      | <b>2,5</b>      | 2,3  | 2,8  | 3,3  | 2,5   | 3,5  | x   | <b>1,9</b>           | 1,8  | 2,9  | 2,6  | 3,5   | 1,9  | x   |
| nov.      | <b>2,5</b>      | 2,2  | 2,7  | 2,9  | 2,5   | 3,3  | x   | <b>1,9</b>           | 1,7  | 2,4  | 2,6  | 3,0   | 2,3  | x   |
| dec.      | <b>2,5</b>      | 2,3  | 2,7  | 3,1  | 2,5   | 3,2  | x   | <b>2,0</b>           | 1,8  | 2,1  | 2,6  | 2,6   | 3,0  | x   |
| 2005 ian. | <b>2,5</b>      | 2,3  | 2,7  | 3,2  | 2,5   | 3,5  | x   | <b>1,9</b>           | 1,9  | 2,6  | 2,6  | 2,9   | 3,2  | x   |
| feb.      | <b>2,3</b>      | 2,1  | 2,6  | 2,9  | 2,1   | 3,3  | x   | <b>1,8</b>           | 1,8  | 1,9  | 3,1  | 3,0   | 2,9  | x   |
| mar.      | <b>2,5</b>      | 2,3  | 2,7  | 3,2  | 2,4   | 3,4  | x   | <b>2,1</b>           | 1,9  | 2,3  | 2,6  | 3,7   | 3,1  | x   |

Legendă: <=1L=pentru operațiuni sub 1 lună, 1-3L=pentru operațiuni între 1-3 luni, 3-6L=pentru operațiuni între 3-6 luni, 6-12L=pentru operațiuni între 6-12 luni, 1-5A=pentru operațiuni între 1-5 ani, >5A=pentru operațiuni peste 5 ani; total=rata medie a dobânzii pentru toate benzile de scadență.

Notă: Începând cu luna mai 2003, ratele dobânzilor se calculează conform Normei BNR nr.2/21.02.2003.

## 8. RATELE MEDII ALE DOBÂNZILOR PRACTICATE DE INSTITUȚIILE DE CREDIT pentru creditele noi în dolari SUA

- procente pe an -

|           | sector bancar |      |      |      |       |      |     | sector guvernamental |      |      |      |       |      |     |
|-----------|---------------|------|------|------|-------|------|-----|----------------------|------|------|------|-------|------|-----|
|           | total         | <=1L | 1-3L | 3-6L | 6-12L | 1-5A | >5A | total                | <=1L | 1-3L | 3-6L | 6-12L | 1-5A | >5A |
| 2004 mar. | 1,9           | 1,6  | 2,7  | 2,6  | 4,5   | 4,5  | x   | 4,8                  | x    | x    | x    | x     | 4,8  | x   |
| apr.      | 1,7           | 1,3  | 2,8  | 2,6  | 2,9   | x    | x   | 4,8                  | 4,3  | x    | x    | 4,8   | 4,5  | 4,7 |
| mai       | 1,4           | 1,0  | 2,4  | 2,9  | 3,8   | x    | x   | x                    | x    | x    | x    | x     | x    | x   |
| iun.      | 1,7           | 0,8  | 3,0  | 3,3  | 2,9   | x    | x   | 5,1                  | 5,5  | x    | x    | x     | 4,7  | x   |
| iul.      | 2,8           | 2,0  | 2,9  | 3,6  | 2,9   | x    | x   | 4,8                  | x    | x    | x    | x     | 4,8  | x   |
| aug.      | 2,7           | 2,5  | 2,9  | 3,4  | 2,5   | x    | x   | x                    | x    | x    | x    | x     | x    | x   |
| sep.      | 3,2           | 2,1  | 2,9  | 3,9  | 3,5   | x    | x   | 4,1                  | x    | x    | x    | x     | 4,2  | 4,1 |
| oct.      | 3,1           | 2,4  | 2,9  | 3,7  | 5,1   | x    | x   | 4,2                  | x    | x    | x    | x     | 4,3  | 4,1 |
| nov.      | 3,1           | 1,9  | 3,2  | 3,3  | 5,3   | x    | x   | 4,7                  | x    | x    | x    | 4,7   | x    | x   |
| dec.      | 3,3           | 2,8  | 3,4  | 3,4  | 5,7   | x    | x   | 4,9                  | x    | x    | 6,6  | x     | 5,0  | 4,7 |
| 2005 ian. | 3,3           | 2,6  | 3,7  | 4,3  | 5,8   | x    | 3,2 | x                    | x    | x    | x    | x     | x    | x   |
| feb.      | 3,9           | 3,6  | 3,8  | 3,8  | 5,3   | x    | x   | 4,8                  | x    | x    | x    | x     | x    | 4,8 |
| mar.      | 4,1           | 5,0  | 5,1  | 3,7  | x     | x    | x   | x                    | x    | x    | x    | x     | x    | x   |

|           | persoane fizice |      |      |      |       |      |     | persoane juridice |      |      |      |       |      |     |
|-----------|-----------------|------|------|------|-------|------|-----|-------------------|------|------|------|-------|------|-----|
|           | total           | <=1L | 1-3L | 3-6L | 6-12L | 1-5A | >5A | total             | <=1L | 1-3L | 3-6L | 6-12L | 1-5A | >5A |
| 2004 mar. | 9,2             | 7,2  | 10,3 | 7,5  | 8,6   | 11,1 | 9,1 | 4,7               | 3,7  | 6,3  | 5,4  | 4,4   | 6,4  | 7,9 |
| apr.      | 9,0             | 6,7  | 8,1  | 3,9  | 8,8   | 10,6 | 9,0 | 4,3               | 3,1  | 5,4  | 6,2  | 4,1   | 6,2  | 7,8 |
| mai       | 9,3             | 6,3  | x    | 8,8  | 10,2  | 10,7 | 9,1 | 4,5               | 3,6  | 5,1  | 6,2  | 5,3   | 6,7  | 7,3 |
| iun.      | 9,2             | 6,2  | 11,3 | 18,7 | 9,9   | 10,6 | 8,8 | 4,7               | 3,2  | 5,5  | 5,7  | 5,3   | 6,4  | 6,1 |
| iul.      | 9,3             | 6,1  | 4,8  | 9,6  | 7,3   | 10,0 | 9,2 | 4,5               | 3,2  | 5,9  | 5,4  | 4,9   | 7,7  | 7,4 |
| aug.      | 9,5             | 6,7  | 10,2 | 10,3 | 9,1   | 10,6 | 8,8 | 4,9               | 3,8  | 5,4  | 5,2  | 6,3   | 6,7  | 7,0 |
| sep.      | 9,5             | 6,2  | 4,7  | 9,3  | 9,1   | 12,0 | 8,8 | 4,3               | 3,4  | 6,2  | 4,3  | 5,7   | 7,8  | 8,6 |
| oct.      | 9,6             | 6,7  | 9,0  | 9,8  | 9,4   | 10,9 | 9,2 | 5,0               | 3,9  | 5,5  | 6,2  | 5,6   | 6,7  | 6,3 |
| nov.      | 9,2             | 6,9  | 4,1  | 4,6  | 6,0   | 11,6 | 9,4 | 4,8               | 3,9  | 4,5  | 5,6  | 6,6   | 7,2  | 7,1 |
| dec.      | 9,5             | 7,6  | 10,9 | 10,5 | 9,9   | 11,2 | 9,0 | 5,2               | 4,7  | 6,2  | 5,5  | 6,0   | 5,0  | 7,7 |
| 2005 ian. | 9,0             | 7,6  | 4,1  | 10,3 | 5,5   | 11,1 | 9,4 | 4,8               | 4,5  | 5,0  | 5,1  | 5,1   | 8,5  | 9,6 |
| feb.      | 9,5             | 7,8  | 6,6  | 9,4  | 8,6   | 10,5 | 9,5 | 5,3               | 4,7  | 5,8  | 5,3  | 5,9   | 7,3  | 6,6 |
| mar.      | 9,3             | 7,9  | 4,7  | 9,1  | 8,4   | 10,8 | 8,7 | 5,7               | 5,2  | 5,8  | 6,5  | 5,7   | 7,3  | 5,0 |

### pentru depozitele noi în dolari SUA (la termen)

- procente pe an -

|           | sector bancar |      |      |      |       |      |     | sector guvernamental |      |      |      |       |      |     |
|-----------|---------------|------|------|------|-------|------|-----|----------------------|------|------|------|-------|------|-----|
|           | total         | <=1L | 1-3L | 3-6L | 6-12L | 1-5A | >5A | total                | <=1L | 1-3L | 3-6L | 6-12L | 1-5A | >5A |
| 2004 mar. | 1,6           | 1,5  | 2,2  | x    | x     | x    | x   | 1,4                  | 1,4  | 1,5  | x    | x     | x    | x   |
| apr.      | 1,6           | 1,6  | 1,1  | x    | 1,4   | x    | x   | 1,3                  | 1,3  | 2,0  | x    | x     | x    | x   |
| mai       | 1,7           | 1,7  | 1,3  | 1,7  | 1,8   | x    | x   | 1,4                  | 1,4  | x    | x    | x     | x    | x   |
| iun.      | 1,7           | 1,7  | 1,5  | x    | x     | x    | x   | 2,2                  | 1,4  | 2,5  | x    | x     | x    | x   |
| iul.      | 2,0           | 2,0  | 1,5  | 2,5  | x     | 2,8  | x   | 1,0                  | 1,0  | x    | x    | x     | x    | x   |
| aug.      | 2,0           | 2,2  | 1,7  | 2,5  | x     | 1,8  | x   | x                    | x    | x    | x    | x     | x    | x   |
| sep.      | 2,2           | 2,4  | 1,8  | x    | 2,3   | x    | x   | 1,1                  | 1,1  | x    | x    | x     | x    | x   |
| oct.      | 2,4           | 2,5  | 2,1  | 2,3  | x     | 3,2  | x   | x                    | x    | x    | x    | x     | x    | x   |
| nov.      | 2,5           | 2,6  | 2,3  | 2,9  | 2,7   | 3,0  | x   | 2,5                  | x    | 2,5  | x    | x     | x    | x   |
| dec.      | 3,0           | 2,6  | 2,8  | 2,9  | 2,5   | 3,4  | x   | 1,6                  | 1,6  | x    | x    | x     | x    | x   |
| 2005 ian. | 2,8           | 2,6  | 2,8  | 3,2  | 2,5   | 3,1  | x   | 2,4                  | x    | 2,1  | 2,6  | x     | x    | x   |
| feb.      | 2,7           | 2,5  | 2,6  | 2,7  | x     | 3,5  | x   | 2,4                  | x    | 1,9  | 2,3  | 2,8   | x    | x   |
| mar.      | 3,0           | 3,0  | 3,1  | 3,0  | x     | x    | x   | x                    | x    | x    | x    | x     | x    | x   |

|           | persoane fizice |      |      |      |       |      |     | persoane juridice |      |      |      |       |      |     |
|-----------|-----------------|------|------|------|-------|------|-----|-------------------|------|------|------|-------|------|-----|
|           | total           | <=1L | 1-3L | 3-6L | 6-12L | 1-5A | >5A | total             | <=1L | 1-3L | 3-6L | 6-12L | 1-5A | >5A |
| mar.      | 1,7             | 1,4  | 1,9  | 2,4  | 2,5   | 2,7  | x   | 1,2               | 1,1  | 1,5  | 3,1  | 2,5   | 2,6  | x   |
| apr.      | 1,7             | 1,5  | 1,8  | 2,4  | 2,4   | 3,0  | x   | 1,1               | 1,0  | 2,2  | 3,2  | 1,9   | 2,0  | x   |
| mai       | 1,8             | 1,5  | 1,9  | 2,4  | 2,6   | 2,8  | x   | 1,1               | 1,0  | 1,9  | 2,0  | 1,9   | 2,3  | x   |
| iun.      | 1,7             | 1,5  | 1,9  | 2,4  | 2,4   | 3,0  | x   | 1,1               | 1,0  | 1,7  | 2,5  | 2,0   | 1,8  | x   |
| iul.      | 1,8             | 1,5  | 1,9  | 2,4  | 2,6   | 3,1  | x   | 1,1               | 1,0  | 2,2  | 2,0  | 2,4   | 4,0  | x   |
| aug.      | 1,8             | 1,5  | 2,0  | 2,6  | 2,7   | 2,9  | x   | 1,1               | 1,0  | 2,2  | 2,6  | 2,0   | 2,6  | x   |
| sep.      | 1,8             | 1,5  | 1,9  | 2,4  | 2,5   | 3,0  | x   | 1,1               | 1,0  | 1,9  | 2,2  | 2,6   | 3,8  | x   |
| oct.      | 1,8             | 1,5  | 1,9  | 2,6  | 2,6   | 3,0  | x   | 1,3               | 1,2  | 1,7  | 1,7  | 2,2   | 3,8  | x   |
| nov.      | 1,8             | 1,5  | 1,9  | 2,4  | 2,4   | 3,3  | x   | 1,3               | 1,3  | 2,1  | 1,6  | 2,3   | 4,4  | x   |
| dec.      | 1,9             | 1,6  | 2,0  | 2,5  | 2,5   | 2,0  | x   | 1,6               | 1,6  | 2,1  | 2,0  | 2,0   | 3,9  | x   |
| 2005 ian. | 1,9             | 1,7  | 2,0  | 2,6  | 2,6   | 3,0  | x   | 1,7               | 1,6  | 1,9  | 2,1  | 2,8   | 1,8  | x   |
| feb.      | 1,9             | 1,7  | 1,9  | 2,5  | 2,3   | 2,8  | x   | 1,5               | 1,5  | 2,0  | 2,7  | 2,4   | 1,8  | x   |
| mar.      | 2,0             | 1,9  | 2,1  | 2,7  | 2,6   | 2,9  | x   | 1,7               | 1,7  | 1,7  | 2,0  | 2,7   | 2,1  | x   |

Legendă: <=1L=peu operațiuni sub 1 lună, 1-3L=peu operațiuni între 1-3 luni, 3-6L=peu operațiuni între 3-6 luni, 6-12L=peu operațiuni între 6-12 luni, 1-5A=peu operațiuni între 1-5 ani, >5A=peu operațiuni peste 5 ani; total=rata medie a dobânzii pentru toate benzile de scadență.

Notă: Începând cu luna mai 2003, ratele dobânzilor se calculează conform Normei BNR nr. 2/21.02.2003.



## 9a. OPERAȚIUNILE MONETARE ALE BĂNCII NAȚIONALE A ROMÂNIEI

| Perioada  | Rata dobânzii de referință (% p.a.) | Depozite atrase          |                        |                          |                        | Certificate de depozit emise de BNR |                        |                          |                        |
|-----------|-------------------------------------|--------------------------|------------------------|--------------------------|------------------------|-------------------------------------|------------------------|--------------------------|------------------------|
|           |                                     | Tranzacții               |                        | Stoc                     |                        | Tranzacții                          |                        | Stoc                     |                        |
|           |                                     | medie zilnică (mld. lei) | rata dobânzii (% p.a.) | medie zilnică (mld. lei) | rata dobânzii (% p.a.) | medie zilnică (mld. lei)            | rata dobânzii (% p.a.) | medie zilnică (mld. lei) | rata dobânzii (% p.a.) |
| 2004 mar. | 21,25                               | 3 242,2                  | 21,25                  | 63 746,8                 | 21,25                  | x                                   | x                      | x                        | x                      |
| apr.      | 21,25                               | 3 231,5                  | 21,25                  | 75 797,8                 | 21,25                  | x                                   | x                      | x                        | x                      |
| mai       | 21,25                               | 4 150,0                  | 21,25                  | 76 963,8                 | 21,25                  | x                                   | x                      | x                        | x                      |
| iun.      | 21,25                               | 4 007,1                  | 20,75                  | 85 748,5                 | 21,01                  | 200,1                               | 20,35                  | 2 934,4                  | 20,35                  |
| iul.      | 20,75                               | 3 902,5                  | 20,29                  | 91 912,4                 | 20,59                  | 454,5                               | 19,50                  | 9 562,9                  | 19,89                  |
| aug.      | 20,29                               | 4 197,3                  | 19,24                  | 89 004,4                 | 19,67                  | 630,1                               | 19,06                  | 22 897,7                 | 19,50                  |
| sep.      | 19,24                               | 3 940,0                  | 18,75                  | 84 651,7                 | 18,97                  | 681,8                               | 18,56                  | 35 681,8                 | 19,08                  |
| oct.      | 18,75                               | 4 256,3                  | 18,75                  | 92 159,0                 | 18,75                  | 571,4                               | 18,08                  | 39 957,7                 | 18,76                  |
| nov.      | 18,75                               | 4 344,8                  | 17,96                  | 88 489,5                 | 18,42                  | 909,1                               | 17,72                  | 44 747,8                 | 18,25                  |
| dec.      | 17,96                               | 5 097,8                  | 17,31                  | 97 259,6                 | 17,68                  | 681,6                               | 17,04                  | 46 995,9                 | 17,72                  |
| 2005 ian. | 17,31                               | 6 208,8                  | 15,69                  | 125 422,7                | 16,61                  | –                                   | x                      | 40 027,6                 | 17,51                  |
| feb.      | 15,69                               | 7 829,6                  | 10,75                  | 142 045,3                | 13,22                  | 1 250,0                             | 10,94                  | 38 209,9                 | 14,61                  |
| mar.      | 10,75                               | 7 779,6                  | 8,45                   | 162 478,0                | 9,58                   | 1 087,0                             | 8,82                   | 46 772,4                 | 10,81                  |
| apr.      | 8,45                                | 6 430,8                  | 7,96                   | 154 501,6                | 8,07                   | 952,4                               | 8,0                    | 60 665,8                 | 9,5                    |

## 9b. FACILITĂȚILE PERMANENTE ACORDATE BĂNCILOR DE CĂTRE BANCA NAȚIONALĂ A ROMÂNIEI

| Perioada  | Credit           |                        | Depozit          |                        |
|-----------|------------------|------------------------|------------------|------------------------|
|           | volum (mld. lei) | rata dobânzii (% p.a.) | volum (mld. lei) | rata dobânzii (% p.a.) |
| 2004 mar. | –                | 30,0                   | 60,0             | 5,0                    |
| apr.      | –                | 30,0                   | 35,0             | 5,0                    |
| mai       | –                | 30,0                   | 217,0            | 5,0                    |
| iun.      | –                | 30,0                   | 20,0             | 5,0                    |
| iul.      | –                | 30,0                   | 2 577,0          | 5,0                    |
| aug.      | –                | 30,0                   | 2 115,0          | 5,0                    |
| sep.      | –                | 30,0                   | 45,0             | 5,0                    |
| oct.      | –                | 30,0                   | 100,0            | 5,0                    |
| nov.      | –                | 30,0                   | 715,0            | 5,0                    |
| dec.      | –                | 30,0                   | 100,0            | 5,0                    |
| 2005 ian. | –                | 25,0                   | 87 245,0         | 5,0                    |
| feb.      | –                | 25,0                   | 30 915,0         | 5,0                    |
| mar.      | –                | 25,0                   | 54 076,0         | 5,0                    |
| apr.      | 500,0            | 1) 20,0                | 5 077,0          | 2) 4,0                 |

1) Începând cu 22.04.2005; 2) Începând cu 13.04.2005.

## 9c. REZERVELE MINIME OBLIGATORII

| Perioada  | Rata dobânzii la disponibilități ale băncilor (% p.a.) |         |         | Ratele rezervelor minime obligatorii (procente) |           |
|-----------|--|---------|---------|---|-----------|
|           | în lei   | în USD  | în EUR  | în lei  | în valută |
|           |  |         |         |   |           |
| 2004 mar. | 6,00   | 0,75    | 1,00    | 18,0  | 25,0      |
| apr.      | 6,00   | 0,75    | 1,00    | 18,0  | 25,0      |
| mai       | 6,00   | 0,75    | 1,00    | 18,0  | 25,0      |
| iun.      | 6,00   | 0,75    | 1,00    | 18,0  | 25,0      |
| iul.      | 6,00   | 0,75    | 1,00    | 18,0  | 25,0      |
| aug.      | 6,00   | 0,75    | 1,00    | 18,0  | 1) 30,0   |
| sep.      | 6,00   | 0,75    | 1,00    | 18,0  | 30,0      |
| oct.      | 6,00   | 0,75    | 1,00    | 18,0  | 30,0      |
| nov.      | 6,00   | 0,75    | 1,00    | 18,0  | 30,0      |
| dec.      | 6,00   | 0,75    | 1,00    | 18,0  | 30,0      |
| 2005 ian. | 1) 4,00  | 1) 0,80 | 1,00    | 18,0  | 30,0      |
| feb.      | 4,00   | 0,80    | 1,00    | 18,0  | 30,0      |
| mar.      | 4,00   | 0,80    | 1,00    | 18,0  | 30,0      |
| apr.      | 1) 2,00  | 0,80    | 1) 0,70 | 18,0  | 30,0      |

\*) Începând cu perioada de aplicare: 24 luna curentă - 23 luna următoare.

## 10. BILANȚUL MONETAR AL BĂNCII NAȚIONALE A ROMÂNIEI

- milioane lei; sfârșitul perioadei -

| Perioada  | TOTAL<br>ACTIV | ACTIVE EXTERNE |            |                     |                                    |                      |                         |                         | Titluri<br>de valoare *) | Disponibil<br>DST la FMI |  |
|-----------|----------------|----------------|------------|---------------------|------------------------------------|----------------------|-------------------------|-------------------------|--------------------------|--------------------------|--|
|           |                | Total          | Aur        | Valute convertibile |                                    |                      |                         | Disponibil<br>la FED *) |                          |                          | Depozite și<br>disponibil<br>la alte<br>bănci<br>străine |
|           |                |                |            | Total               | Valute<br>efective<br>și<br>cecuri | Disponibil<br>la BRI | Disponibil<br>la FED *) |                         |                          |                          |  |
| 2000      | 148 563 426    | 87 877 393     | 23 848 598 | 12 806 958          | 852                                | 2 434 566            | 2 727 129               | 7 644 411               | 51 196 486               | 25 351                   |  |
| 2001      | 219 687 864    | 153 599 643    | 29 661 474 | 21 506 474          | 3 232                              | 4 006 007            | 12 572 738              | 4 924 497               | 102 216 771              | 214 924                  |  |
| 2002      | 309 254 535    | 293 825 190    | 39 534 971 | 23 796 860          | 1 344                              | 4 768 238            | 10 441                  | 19 016 837              | 181 338 707              | 76 428                   |  |
| 2003      | 371 843 284    | 360 434 413    | 45 967 559 | 24 470 204          | 478                                | 4 753 902            | 23 861                  | 19 691 963              | 237 585 131              | 9 001                    |  |
| 2004      | 529 192 605    | 516 799 024    | 43 013 917 | 78 359 224          | 650                                | 1 810 436            | 23 999                  | 76 524 139              | 346 476 969              | 16 249                   |  |
| 2004 mar. | 384 919 595    | 373 389 782    | 45 961 692 | 44 597 828          | 411                                | 19 097 229           | 25 186                  | 25 475 002              | 230 384 806              | 12 554                   |  |
| apr.      | 393 709 685    | 380 962 709    | 45 960 983 | 43 102 958          | 216                                | 15 802 057           | 27 227                  | 27 273 458              | 238 519 627              | 135 821                  |  |
| mai       | 405 704 182    | 393 863 242    | 45 955 896 | 52 917 545          | 1 421                              | 10 131 635           | 25 716                  | 42 758 773              | 241 738 228              | 18 333                   |  |
| iun.      | 424 866 160    | 413 817 852    | 45 962 089 | 64 093 835          | 349                                | 11 196 655           | 27 410                  | 52 869 421              | 250 509 425              | 18 351                   |  |
| iul.      | 462 037 222    | 450 442 328    | 45 960 310 | 80 155 409          | 645                                | 15 022 171           | 28 603                  | 65 103 990              | 270 914 407              | 150 515                  |  |
| aug.      | 490 409 372    | 478 639 458    | 45 954 986 | 74 239 945          | 610                                | 13 275 280           | 26 008                  | 60 938 046              | 305 179 693              | 12 488                   |  |
| sep.      | 510 877 914    | 496 464 174    | 45 953 741 | 66 102 201          | 727                                | 9 980 743            | 26 620                  | 56 094 111              | 331 163 222              | 12 342                   |  |
| oct.      | 517 499 891    | 502 194 135    | 45 953 383 | 65 732 865          | 464                                | 8 200 239            | 26 397                  | 57 505 765              | 337 158 885              | 156 179                  |  |
| nov.      | 513 584 644    | 476 954 548    | 45 945 832 | 57 041 916          | 1 208                              | 3 986 286            | 22 599                  | 53 031 823              | 320 891 281              | 16 026                   |  |
| dec.      | 529 192 605    | 516 799 024    | 43 013 917 | 78 359 224          | 650                                | 1 810 436            | 23 999                  | 76 524 139              | 346 476 969              | 16 249                   |  |
| 2005 ian. | 534 455 868    | 510 319 696    | 43 009 470 | 82 699 008          | 424                                | 7 343 043            | 22 965                  | 75 332 576              | 335 571 579              | 147 073                  |  |
| feb.      | 562 676 699    | 525 670 355    | 43 004 454 | 114 951 127         | 647                                | 1 231 135            | 20 745                  | 113 698 600             | 318 855 609              | 27 545                   |  |
| mar.      | 581 762 401    | 549 922 228    | 42 997 912 | 100 644 933         | 865                                | 15 858 527           | 24 327                  | 84 761 214              | 357 384 211              | 28 033                   |  |

\*) Începând cu ianuarie 2002, a avut loc reclasificarea disponibilităților la FED.

(continuare)

- milioane lei; sfârșitul perioadei -

| Perioada  | ACTIVE EXTERNE (continuare)        |            |         |         |        |         |        | ACTIVE INTERNE |        |
|-----------|------------------------------------|------------|---------|---------|--------|---------|--------|----------------|--------|
|           | Participații externe (subscripții) |            |         |         |        |         |        | Total          | Casa   |
|           | Total                              | FMI        | BIRD    | BRI     | CFI    | BERD    | MIGA   |                |        |
| 2000      | x                                  | x          | x       | x       | x      | x       | x      | 60 686 033     | 44 147 |
| 2001      | x                                  | x          | x       | x       | x      | x       | x      | 66 088 221     | 54 879 |
| 2002      | 49 078 224                         | 46 919 405 | 878 510 | 325 200 | 89 144 | 798 669 | 67 296 | 15 429 345     | 52 581 |
| 2003      | 52 402 518                         | 49 898 044 | 987 696 | 483 760 | 86 735 | 880 805 | 65 478 | 11 408 871     | 45 296 |
| 2004      | 48 932 665                         | 46 504 489 | 976 933 | 452 220 | 77 347 | 863 285 | 58 391 | 12 393 581     | 46 622 |
| 2004 mar. | 52 432 902                         | 49 898 044 | 990 274 | 495 250 | 88 984 | 893 175 | 67 175 | 11 529 813     | 48 349 |
| apr.      | 53 243 320                         | 50 651 209 | 991 571 | 491 270 | 90 115 | 951 126 | 68 029 | 12 746 976     | 45 006 |
| mai       | 53 233 240                         | 50 651 209 | 990 125 | 489 320 | 88 853 | 946 656 | 67 077 | 11 840 940     | 45 228 |
| iun.      | 53 234 152                         | 50 651 209 | 990 375 | 489 930 | 89 072 | 946 324 | 67 242 | 11 048 308     | 46 020 |
| iul.      | 53 261 687                         | 50 651 209 | 992 300 | 497 520 | 90 751 | 961 398 | 68 509 | 11 594 894     | 49 669 |
| aug.      | 53 252 346                         | 50 651 209 | 991 678 | 494 230 | 90 208 | 956 921 | 68 100 | 11 769 914     | 46 877 |
| sep.      | 53 232 668                         | 50 651 209 | 989 969 | 486 870 | 88 718 | 948 927 | 66 975 | 14 413 740     | 47 308 |
| oct.      | 53 192 823                         | 50 651 209 | 986 055 | 480 920 | 85 304 | 924 938 | 64 397 | 15 305 756     | 49 313 |
| nov.      | 53 059 493                         | 50 651 209 | 976 768 | 444 700 | 77 204 | 851 330 | 58 282 | 36 630 096     | 47 040 |
| dec.      | 48 932 665                         | 46 504 489 | 976 933 | 452 220 | 77 347 | 863 285 | 58 391 | 12 393 581     | 46 622 |
| 2005 ian. | 48 892 566                         | 46 504 489 | 976 286 | 437 610 | 76 783 | 839 433 | 57 965 | 24 136 172     | 48 581 |
| feb.      | 48 831 620                         | 46 504 489 | 972 070 | 420 896 | 73 106 | 805 870 | 55 189 | 37 006 344     | 52 219 |
| mar.      | 48 867 139                         | 46 504 489 | 974 987 | 429 160 | 75 650 | 825 744 | 57 109 | 31 840 173     | 47 417 |

## 10. BILANȚUL MONETAR AL BĂNCII NAȚIONALE A ROMÂNIEI

(continuare)

- milioane lei; sfârșitul perioadei -

| Perioada  | ACTIVE INTERNE (continuare)        |            |           |                             |           |            |                             |         |         |              |              |               |               |
|-----------|------------------------------------|------------|-----------|-----------------------------|-----------|------------|-----------------------------|---------|---------|--------------|--------------|---------------|---------------|
|           | Participații externe (subscripții) |            |           |                             |           |            |                             |         |         |              |              |               |               |
|           | Total                              | FMI        |           |                             |           |            | BIRD                        |         |         | BRI<br>(lei) | CFI<br>(lei) | BERD<br>(lei) | MIGA<br>(lei) |
| Total     |                                    | Aur        | DST       | Valute<br>conver-<br>tibile | Lei       | Total      | Valute<br>conver-<br>tibile | Lei     |         |              |              |               |               |
| 2000      | 28 610 495                         | 27 248 922 | 1 105 864 | 4 419 633                   | 923 045   | 20 800 380 | 500 280                     | 117 856 | 382 424 | 251 675      | 68 989       | 509 492       | 31 137        |
| 2001      | 42 674 754                         | 40 872 032 | 1 657 199 | 6 623 067                   | 1 421 230 | 31 170 536 | 666 899                     | 278 296 | 388 603 | 306 726      | 84 080       | 681 544       | 63 473        |
| 2002      | x                                  | x          | x         | x                           | x         | x          | x                           | x       | x       | x            | x            | x             | x             |
| 2003      | x                                  | x          | x         | x                           | x         | x          | x                           | x       | x       | x            | x            | x             | x             |
| 2004      | x                                  | x          | x         | x                           | x         | x          | x                           | x       | x       | x            | x            | x             | x             |
| 2004 mar. | x                                  | x          | x         | x                           | x         | x          | x                           | x       | x       | x            | x            | x             | x             |
| apr.      | x                                  | x          | x         | x                           | x         | x          | x                           | x       | x       | x            | x            | x             | x             |
| mai       | x                                  | x          | x         | x                           | x         | x          | x                           | x       | x       | x            | x            | x             | x             |
| iun.      | x                                  | x          | x         | x                           | x         | x          | x                           | x       | x       | x            | x            | x             | x             |
| iul.      | x                                  | x          | x         | x                           | x         | x          | x                           | x       | x       | x            | x            | x             | x             |
| aug.      | x                                  | x          | x         | x                           | x         | x          | x                           | x       | x       | x            | x            | x             | x             |
| sep.      | x                                  | x          | x         | x                           | x         | x          | x                           | x       | x       | x            | x            | x             | x             |
| oct.      | x                                  | x          | x         | x                           | x         | x          | x                           | x       | x       | x            | x            | x             | x             |
| nov.      | x                                  | x          | x         | x                           | x         | x          | x                           | x       | x       | x            | x            | x             | x             |
| dec.      | x                                  | x          | x         | x                           | x         | x          | x                           | x       | x       | x            | x            | x             | x             |
| 2005 ian. | x                                  | x          | x         | x                           | x         | x          | x                           | x       | x       | x            | x            | x             | x             |
| feb.      | x                                  | x          | x         | x                           | x         | x          | x                           | x       | x       | x            | x            | x             | x             |
| mar.      | x                                  | x          | x         | x                           | x         | x          | x                           | x       | x       | x            | x            | x             | x             |

(continuare)

- milioane lei; sfârșitul perioadei -

| Perioada  | ACTIVE INTERNE (continuare) |                               |                                   |                             |             |                             |   |  |                   |
|-----------|-----------------------------|-------------------------------|-----------------------------------|-----------------------------|-------------|-----------------------------|---|--|-------------------|
|           | Credite guvernamentale      |                               |                                   | Active<br>inter-<br>bancare | Alte active |                             |   |  |                   |
|           | Total                       | Bonuri<br>de tezaur<br>în lei | Alte titluri<br>de stat<br>în lei |                             | Total       | Alte<br>metale<br>prețioase | Dobânzi<br>și<br>comisioane<br>de încasat | Diferențe<br>nefavorabile<br>nete din<br>reevaluarea<br>activelor și<br>pasivelor<br>în valută | Diverse<br>active |
| 2000      | 16 176 131                  | -                             | 16 176 131                        | 2 296 000                   | 13 559 260  | 333 869                     | 3 019 765                                 | -  | 10 205 626        |
| 2001      | 8 414 865                   | 1 657 090                     | 6 757 775                         | 1 147 815                   | 13 795 908  | 332 734                     | 2 014 695                                 | 137 146  | 11 311 333        |
| 2002      | 2 347 514                   | -                             | 2 347 514                         | -                           | 13 029 250  | 410 614                     | 1 693 711                                 | -  | 10 924 925        |
| 2003      | 5 204                       | -                             | 5 204                             | -                           | 11 358 371  | 118 166                     | 2 365 703                                 | -  | 8 874 502         |
| 2004      | -                           | -                             | -                                 | -                           | 12 346 959  | 110 474                     | 5 794 769                                 | -  | 6 441 716         |
| 2004 mar. | 6 434                       | -                             | 6 434                             | -                           | 11 475 030  | 113 938                     | 2 965 420                                 | 2 575  | 8 393 097         |
| apr.      | 6 434                       | -                             | 6 434                             | -                           | 12 695 536  | 112 539                     | 3 357 746                                 | 852 815  | 8 372 436         |
| mai       | 6 434                       | -                             | 6 434                             | -                           | 11 789 278  | 111 344                     | 3 301 313                                 | 333 574  | 8 043 047         |
| iun.      | 6 434                       | -                             | 6 434                             | -                           | 10 995 854  | 111 139                     | 3 736 161                                 | 465 975  | 6 682 579         |
| iul.      | 6 434                       | -                             | 6 434                             | -                           | 11 538 791  | 111 138                     | 4 077 837                                 | 333 267  | 7 016 549         |
| aug.      | 6 434                       | -                             | 6 434                             | -                           | 11 716 603  | 111 098                     | 3 965 263                                 | 332 148  | 7 308 094         |
| sep.      | -                           | -                             | -                                 | -                           | 14 366 432  | 110 728                     | 4 644 085                                 | 331 891  | 9 279 728         |
| oct.      | -                           | -                             | -                                 | -                           | 15 256 443  | 110 734                     | 4 858 315                                 | 3 200 284  | 7 087 110         |
| nov.      | -                           | -                             | -                                 | -                           | 36 583 056  | 110 734                     | 4 923 415                                 | 24 188 141   | 7 360 766         |
| dec.      | -                           | -                             | -                                 | -                           | 12 346 959  | 110 474                     | 5 794 769                                 | -  | 6 441 716         |
| 2005 ian. | -                           | -                             | -                                 | -                           | 24 087 591  | 110 472                     | 2 356 433                                 | 13 339 448   | 8 281 238         |
| feb.      | -                           | -                             | -                                 | -                           | 36 954 125  | 110 448                     | 4 224 484                                 | 26 372 667   | 6 246 526         |
| mar.      | -                           | -                             | -                                 | -                           | 31 792 756  | 110 417                     | 4 841 284                                 | 20 371 253   | 6 469 802         |

## 10. BILANȚUL MONETAR AL BĂNCII NAȚIONALE A ROMÂNIEI

- milioane lei; sfârșitul perioadei -

| Perioada  | TOTAL PASIV | PASIVE EXTERNE |                 |                               |                         |                         |                                 |             |
|-----------|-------------|----------------|-----------------|-------------------------------|-------------------------|-------------------------|---------------------------------|-------------|
|           |             | Total          | Pe termen scurt |                               |                         | Pe termen mediu și lung |                                 |             |
|           |             |                | Total           | Depozite ale băncilor străine | Cumpărări DST de la FMI | Total                   | Împrumuturi de la bănci străine | Obligațiuni |
| 2000      | 148 563 426 | 22 018 594     | 14 332 921      | 2 592 600                     | 11 740 321              | 7 619 651               | 648 150                         | 6 971 501   |
| 2001      | 219 687 864 | 15 367 646     | 15 367 646      | 3 159 700                     | 12 207 946              | –                       | –                               | –           |
| 2002      | 309 254 535 | 61 895 623     | 14 257 696      | –                             | 14 257 696              | –                       | –                               | –           |
| 2003      | 371 843 284 | 70 237 508     | 19 519 531      | –                             | 19 519 531              | –                       | –                               | –           |
| 2004      | 529 192 605 | 63 100 102     | 15 784 459      | 2 906 700                     | 12 877 759              | –                       | –                               | –           |
| 2004 mar. | 384 919 595 | 69 362 579     | 18 644 475      | –                             | 18 644 475              | –                       | –                               | –           |
| apr.      | 393 709 685 | 70 049 450     | 18 579 717      | –                             | 18 579 717              | –                       | –                               | –           |
| mai       | 405 704 182 | 68 490 732     | 17 021 070      | –                             | 17 021 070              | –                       | –                               | –           |
| iun.      | 424 866 160 | 67 973 397     | 16 506 973      | –                             | 16 506 973              | –                       | –                               | –           |
| iul.      | 462 037 222 | 68 221 529     | 16 755 010      | –                             | 16 755 010              | –                       | –                               | –           |
| aug.      | 490 409 372 | 67 528 148     | 16 061 660      | –                             | 16 061 660              | –                       | –                               | –           |
| sep.      | 510 877 914 | 70 141 432     | 18 676 028      | 3 334 000                     | 15 342 028              | –                       | –                               | –           |
| oct.      | 517 499 891 | 69 705 536     | 18 240 324      | 3 205 700                     | 15 034 624              | –                       | –                               | –           |
| nov.      | 513 584 644 | 68 008 478     | 16 544 723      | 2 901 300                     | 13 643 423              | –                       | –                               | –           |
| dec.      | 529 192 605 | 63 100 102     | 15 784 459      | 2 906 700                     | 12 877 759              | –                       | –                               | –           |
| 2005 ian. | 534 455 868 | 62 690 235     | 15 376 024      | 2 885 500                     | 12 490 524              | –                       | –                               | –           |
| feb.      | 562 676 699 | 61 823 089     | 14 509 086      | 2 747 300                     | 11 761 786              | –                       | –                               | –           |
| mar.      | 581 762 401 | 61 215 714     | 13 903 967      | 2 842 900                     | 11 061 067              | –                       | –                               | –           |

(continuare)

- milioane lei; sfârșitul perioadei -

| Perioada  | PASIVE EXTERNE (continuare)                           |            |         |       |                       | PASIVE INTERNE |                    |                 |
|-----------|---|------------|---------|-------|-----------------------|----------------|--------------------|-----------------|
|           | Depozite ale organizațiilor financiare internaționale |            |         |       | Pasive externe în lei | Total          | Emisiunea bănească | Sume în tranzit |
|           | Total   | FMI        | BIRD    | MIGA  |                       |                |                    |                 |
| 2000      | x   | x          | x       | x     | 66 022                | 126 544 837    | 28 108 760         | 293 505         |
| 2001      | x   | x          | x       | x     | –                     | 204 320 218    | 40 010 427         | –               |
| 2002      | 47 637 927  | 46 919 405 | 713 493 | 5 029 | –                     | 247 358 909    | 52 825 000         | 14 563          |
| 2003      | 50 717 977  | 49 898 044 | 815 040 | 4 893 | –                     | 301 605 776    | 65 220 776         | –               |
| 2004      | 47 315 643  | 46 504 489 | 806 790 | 4 364 | –                     | 466 092 503    | 82 508 832         | 1 295           |
| 2004 mar. | 50 718 104  | 49 898 044 | 815 040 | 5 020 | –                     | 315 557 016    | 63 077 358         | 104 245         |
| apr.      | 51 469 733  | 50 651 209 | 813 440 | 5 084 | –                     | 323 660 235    | 68 760 457         | –               |
| mai       | 51 469 662  | 50 651 209 | 813 440 | 5 013 | –                     | 337 213 450    | 71 946 698         | 136 914         |
| iun.      | 51 466 424  | 50 651 209 | 810 190 | 5 025 | –                     | 356 892 763    | 75 134 167         | 1 597 722       |
| iul.      | 51 466 519  | 50 651 209 | 810 190 | 5 120 | –                     | 393 815 693    | 78 483 846         | –               |
| aug.      | 51 466 488  | 50 651 209 | 810 190 | 5 089 | –                     | 422 881 224    | 81 987 983         | –               |
| sep.      | 51 465 404  | 50 651 209 | 809 190 | 5 005 | –                     | 440 736 482    | 83 065 203         | –               |
| oct.      | 51 465 212  | 50 651 209 | 809 190 | 4 813 | –                     | 447 794 355    | 83 737 021         | 28 821          |
| nov.      | 51 463 755  | 50 651 209 | 808 190 | 4 356 | –                     | 445 576 166    | 79 606 274         | 53 176          |
| dec.      | 47 315 643  | 46 504 489 | 806 790 | 4 364 | –                     | 466 092 503    | 82 508 832         | 1 295           |
| 2005 ian. | 47 314 211  | 46 504 489 | 805 390 | 4 332 | –                     | 471 765 633    | 80 036 871         | 23 391          |
| feb.      | 47 314 003  | 46 504 489 | 805 390 | 4 124 | –                     | 500 853 610    | 84 277 913         | 44 164          |
| mar.      | 47 311 747  | 46 504 489 | 802 990 | 4 268 | –                     | 520 546 687    | 85 124 620         | 77 998          |

## 10. BILANȚUL MONETAR AL BĂNCII NAȚIONALE A ROMÂNIEI

(continuare)

- milioane lei; sfârșitul perioadei -

| Perioada  | PASIVE INTERNE (continuare)             |           |         |         |        |         |        |   |            |         |       |                     |
|-----------|---|-----------|---------|---------|--------|---------|--------|---|------------|---------|-------|---------------------|
|           | Fonduri pentru participații externe la: |           |         |         |        |         |        | Depozite ale organizațiilor financiare internaționale |            |         |       | Pasive interbancare |
|           | Total                                   | FMI       | BIRD    | BRI     | CFI    | BERD    | MIGA   | Total   | FMI        | BIRD    | MIGA  |                     |
| 2000      | 4 546 898                               | 3 185 324 | 500 280 | 251 675 | 68 989 | 509 492 | 31 138 | 27 621 304  | 27 248 922 | 368 490 | 3 892 | 48 533 212          |
| 2001      | 4 988 046                               | 3 185 324 | 666 899 | 306 726 | 84 080 | 681 544 | 63 473 | 41 387 513  | 40 872 032 | 510 737 | 4 744 | 82 527 095          |
| 2002      | 5 344 143                               | 3 185 324 | 878 510 | 325 200 | 89 144 | 798 669 | 67 296 | x   | x          | x       | x     | 136 691 782         |
| 2003      | 5 689 798                               | 3 185 324 | 987 696 | 483 760 | 86 735 | 880 805 | 65 478 | x   | x          | x       | x     | 162 096 503         |
| 2004      | 5 613 500                               | 3 185 324 | 976 933 | 452 220 | 77 347 | 863 285 | 58 391 | x   | x          | x       | x     | 309 786 947         |
| 2004 mar. | 5 720 182                               | 3 185 324 | 990 274 | 495 250 | 88 984 | 893 175 | 67 175 | x   | x          | x       | x     | 183 545 409         |
| apr.      | 5 777 435                               | 3 185 324 | 991 571 | 491 270 | 90 115 | 951 126 | 68 029 | x   | x          | x       | x     | 168 042 530         |
| mai       | 5 767 355                               | 3 185 324 | 990 125 | 489 320 | 88 853 | 946 656 | 67 077 | x   | x          | x       | x     | 188 253 065         |
| iun.      | 5 768 267                               | 3 185 324 | 990 375 | 489 930 | 89 072 | 946 324 | 67 242 | x   | x          | x       | x     | 205 218 498         |
| iul.      | 5 795 802                               | 3 185 324 | 992 300 | 497 520 | 90 751 | 961 398 | 68 509 | x   | x          | x       | x     | 220 208 198         |
| aug.      | 5 786 460                               | 3 185 324 | 991 678 | 494 230 | 90 208 | 956 920 | 68 100 | x   | x          | x       | x     | 247 509 570         |
| sep.      | 5 766 783                               | 3 185 324 | 989 969 | 486 870 | 88 718 | 948 927 | 66 975 | x   | x          | x       | x     | 263 116 529         |
| oct.      | 5 726 938                               | 3 185 324 | 986 055 | 480 920 | 85 304 | 924 938 | 64 397 | x   | x          | x       | x     | 265 918 628         |
| nov.      | 5 593 608                               | 3 185 324 | 976 768 | 444 700 | 77 204 | 851 330 | 58 282 | x   | x          | x       | x     | 276 490 902         |
| dec.      | 5 613 500                               | 3 185 324 | 976 933 | 452 220 | 77 347 | 863 285 | 58 391 | x   | x          | x       | x     | 309 786 947         |
| 2005 ian. | 5 573 401                               | 3 185 324 | 976 286 | 437 610 | 76 783 | 839 433 | 57 965 | x   | x          | x       | x     | 318 054 625         |
| feb.      | 5 512 455                               | 3 185 324 | 972 070 | 420 896 | 73 106 | 805 870 | 55 189 | x   | x          | x       | x     | 352 368 092         |
| mar.      | 5 547 974                               | 3 185 324 | 974 987 | 429 160 | 75 650 | 825 744 | 57 109 | x   | x          | x       | x     | 374 138 687         |

(continuare)

- milioane lei; sfârșitul perioadei -

| Perioada  | PASIVE INTERNE (continuare) |   |  |                    |                |                 |             |             |  |                                  |                |
|-----------|-----------------------------|---|--|--------------------|----------------|-----------------|-------------|-------------|--|----------------------------------|----------------|
|           | Depozite publice            |   |  | Conturi de capital |                |                 |             | Alte pasive |  |                                  |                |
|           | Total                       | Disponibilități din alte fonduri extra-bugetare | Contul general al Trezoreriei statului | Total              | Capital social | Fond de rezervă | Profit      | Total       | Diferențe favorabile nete din reevaluarea activelor și pasivelor în valută | Creditori din operațiuni externe | Diverse pasive |
| 2000      | 2 991 457                   | 1 975 815                                       | 1 015 642                              | 543 746            | 172 416        | 146 491         | 224 839     | 13 905 955  | 11 201 339   | 2 008 887                        | 695 729        |
| 2001      | 8 388 660                   | 4 074 806                                       | 4 313 854                              | 318 907            | 172 416        | 146 491         | -           | 26 699 570  | 17 714 984   | 3 013 231                        | 5 971 355      |
| 2002      | 9 958 100                   | 3 116 559                                       | 6 841 541                              | 318 907            | 172 416        | 146 491         | -           | 42 206 414  | 32 635 877   | 3 459 065                        | 6 111 472      |
| 2003      | 11 906 590                  | 10 888 286                                      | 1 018 304                              | 318 907            | 172 416        | 146 491         | -           | 56 373 202  | 47 766 072   | 3 678 661                        | 4 928 469      |
| 2004      | 51 328 161                  | 26 754 319                                      | 24 573 842                             | -20 070 135        | 300 000        | 18 906          | -20 389 041 | 36 923 903  | 28 277 953   | 3 428 476                        | 5 217 474      |
| 2004 mar. | 8 601 785                   | 1 880 242                                       | 6 721 543                              | -2 720 352         | 172 416        | 146 491         | -3 039 259  | 57 228 389  | 48 946 264   | 3 678 661                        | 4 603 464      |
| apr.      | 28 420 625                  | 3 021 130                                       | 25 399 495                             | -3 886 172         | 172 416        | 146 491         | -4 205 079  | 56 545 360  | 47 779 307   | 3 734 187                        | 5 031 866      |
| mai       | 18 899 879                  | 2 739 289                                       | 16 160 590                             | -5 266 067         | 172 416        | 146 491         | -5 584 974  | 57 475 606  | 48 537 466   | 3 734 187                        | 5 203 953      |
| iun.      | 19 624 721                  | 8 326 063                                       | 11 298 658                             | -7 092 886         | 172 416        | 146 491         | -7 411 793  | 56 642 274  | 47 773 923   | 3 734 187                        | 5 134 164      |
| iul.      | 37 744 385                  | 2 173 664                                       | 35 570 721                             | -8 799 753         | 172 416        | 146 491         | -9 118 660  | 60 383 215  | 51 347 803   | 3 734 187                        | 5 301 225      |
| aug.      | 39 454 770                  | 934 191   | 38 520 579                             | -10 924 753        | 172 416        | 146 491         | -11 243 660 | 59 067 194  | 50 139 226   | 3 734 187                        | 5 193 781      |
| sep.      | 43 174 611                  | 913 054   | 42 261 557                             | -12 854 270        | 172 416        | 146 491         | -13 173 177 | 58 467 626  | 49 541 490   | 3 734 187                        | 5 191 949      |
| oct.      | 50 062 522                  | 876 957   | 49 185 565                             | -14 974 061        | 172 416        | 146 491         | -15 292 968 | 57 294 486  | 47 771 536   | 3 734 187                        | 5 788 763      |
| nov.      | 42 992 607                  | 866 804   | 42 125 803                             | -17 271 588        | 172 416        | 146 491         | -17 590 495 | 58 111 187  | 47 787 166   | 3 734 187                        | 6 589 834      |
| dec.      | 51 328 161                  | 26 754 319                                      | 24 573 842                             | -20 070 135        | 300 000        | 18 906          | -20 389 041 | 36 923 903  | 28 277 953   | 3 428 476                        | 5 217 474      |
| 2005 ian. | 52 788 371                  | 22 735 220                                      | 30 053 151                             | -22 622 690        | 300 000        | 18 906          | -22 941 596 | 37 911 664  | 28 568 826   | 3 428 476                        | 5 914 362      |
| feb.      | 43 307 401                  | 22 601 683                                      | 20 705 718                             | -24 644 223        | 300 000        | 18 906          | -24 963 129 | 39 987 808  | 28 219 602   | 3 428 476                        | 8 339 730      |
| mar.      | 38 226 306                  | 23 546 495                                      | 14 679 811                             | -26 319 721        | 300 000        | 18 906          | -26 638 627 | 43 750 823  | 28 414 932   | 3 428 476                        | 11 907 415     |

## 11. BILANȚUL MONETAR AGREGAT AL INSTITUȚIILOR DE CREDIT

- milioane lei; sfârșitul perioadei -

| Perioada  | ACTIV       | ACTIVE EXTERNE |                     |                   |                           |                               |   |           |
|-----------|-------------|----------------|---------------------|-------------------|---------------------------|-------------------------------|---|-----------|
|           |             | Total          | Valute convertibile |                   |                           |                               |   |           |
|           |             |                | Total               | Numerar și cecuri | Depozite la bănci străine | Participații la bănci străine | Ordine de plată, creanțe din operațiuni cu bănci străine, titluri | Altele    |
| 2000      | 232 673 620 | 40 130 891     | 40 100 283          | 1 898 750         | 34 246 394                | 2 442 530                     | 957 057   | 555 551   |
| 2001      | 352 146 442 | 50 966 334     | 50 931 163          | 4 713 303         | 42 202 401                | 2 923 213                     | 504 051   | 588 196   |
| 2002      | 478 192 131 | 39 897 804     | 39 881 277          | 4 384 635         | 30 511 316                | 3 486 666                     | 697 208   | 801 452   |
| 2003      | 617 367 026 | 35 181 662     | 35 144 146          | 5 536 683         | 23 886 105                | 4 074 259                     | 474 496   | 1 172 604 |
| 2004      | 914 360 403 | 52 477 779     | 52 442 723          | 6 008 130         | 40 146 827                | 4 387 796                     | 1 050 572   | 849 398   |
| 2004 mar. | 676 111 182 | 42 568 339     | 42 529 067          | 5 377 529         | 31 044 427                | 4 200 374                     | 717 434   | 1 189 302 |
| april.    | 672 572 909 | 41 079 620     | 41 040 484          | 5 096 023         | 30 105 798                | 4 159 851                     | 748 991   | 929 821   |
| mai       | 697 783 783 | 39 135 423     | 39 096 849          | 5 403 014         | 27 876 933                | 4 197 582                     | 605 892   | 1 013 429 |
| iun.      | 719 841 354 | 35 640 260     | 35 601 622          | 5 805 623         | 23 939 045                | 4 239 015                     | 618 360   | 999 579   |
| iul.      | 753 165 673 | 35 072 888     | 35 033 645          | 6 352 243         | 22 163 915                | 4 764 739                     | 660 064   | 1 092 684 |
| aug.      | 793 823 198 | 35 080 479     | 35 041 688          | 6 655 972         | 21 948 164                | 4 706 867                     | 701 028   | 1 029 656 |
| sep.      | 819 220 680 | 32 546 797     | 32 508 492          | 5 148 017         | 20 750 574                | 4 654 741                     | 761 562   | 1 193 599 |
| oct.      | 833 963 752 | 35 383 346     | 35 346 009          | 4 909 655         | 23 871 276                | 4 553 852                     | 955 798   | 1 055 426 |
| nov.      | 842 452 643 | 36 254 261     | 36 219 816          | 5 046 133         | 25 078 415                | 4 256 850                     | 1 047 632   | 790 786   |
| dec.      | 914 360 403 | 52 477 779     | 52 442 723          | 6 008 130         | 40 146 827                | 4 387 796                     | 1 050 572   | 849 398   |
| 2005 ian. | 903 997 107 | 44 175 665     | 44 141 273          | 5 377 125         | 18 544 424                | 4 189 641                     | 15 093 517  | 936 566   |
| feb.      | 964 371 215 | 70 714 277     | 70 681 043          | 4 710 147         | 36 193 403                | 4 054 400                     | 24 661 492  | 1 061 601 |
| mar.      | 999 019 082 | 62 527 008     | 62 492 638          | 6 211 276         | 27 643 711                | 4 116 241                     | 23 459 632  | 1 061 778 |

(continuare)

- milioane lei; sfârșitul perioadei -

| Perioada  | ACTIVE EXTERNE (continuare) |  |        | ACTIVE INTERNE |                                 |                 |                  |             |
|-----------|-----------------------------|--|--------|----------------|---------------------------------|-----------------|------------------|-------------|
|           | Valute neconvertibile       |  |        | Total          | Numerar în casieriiile băncilor | Credite interne |                  |             |
|           | Total                       | din care:                                |        |                |                                 | Total           | Neguvernamentale | În lei      |
|           |                             | Creanțe din acorduri bilaterale de plăți | Altele | Total          | Total                           |                 |                  |             |
| 2000      | 30 608                      | 30 608                                   | -      | 192 542 729    | 2 322 949                       | 106 725 267     | 75 007 107       | 30 410 835  |
| 2001      | 35 171                      | 35 120                                   | -      | 301 180 108    | 4 320 045                       | 156 248 569     | 118 254 451      | 47 533 320  |
| 2002      | 16 527                      | 16 514                                   | 13     | 438 294 327    | 7 194 139                       | 222 522 654     | 178 727 969      | 66 728 798  |
| 2003      | 37 516                      | 17 412                                   | 20 105 | 582 185 364    | 7 197 050                       | 331 894 486     | 302 879 375      | 135 040 418 |
| 2004      | 35 056                      | 16 343                                   | 18 713 | 861 882 624    | 7 095 436                       | 440 281 148     | 418 030 959      | 164 028 767 |
| 2004 mar. | 39 272                      | 18 263                                   | 21 009 | 633 542 844    | 5 255 856                       | 353 549 936     | 325 030 984      | 143 572 762 |
| april.    | 39 136                      | 18 202                                   | 20 935 | 631 493 289    | 4 927 124                       | 369 670 692     | 333 111 905      | 145 879 572 |
| mai       | 38 574                      | 17 974                                   | 20 600 | 658 648 360    | 6 743 696                       | 372 533 252     | 340 100 205      | 145 415 759 |
| iun.      | 38 638                      | 18 047                                   | 20 591 | 684 201 094    | 6 184 447                       | 382 532 739     | 351 463 793      | 146 134 837 |
| iul.      | 39 243                      | 18 278                                   | 20 965 | 718 092 785    | 5 122 397                       | 397 759 902     | 367 283 196      | 148 246 646 |
| aug.      | 38 791                      | 18 064                                   | 20 727 | 758 742 719    | 6 657 863                       | 410 859 768     | 380 915 735      | 151 487 919 |
| sep.      | 38 305                      | 17 877                                   | 20 427 | 786 673 883    | 6 321 042                       | 420 836 730     | 393 477 580      | 153 980 694 |
| oct.      | 37 338                      | 17 387                                   | 19 950 | 798 580 406    | 5 923 307                       | 427 890 308     | 402 248 938      | 156 254 061 |
| nov.      | 34 444                      | 16 078                                   | 18 366 | 806 198 382    | 6 463 352                       | 420 905 226     | 398 775 551      | 161 558 231 |
| dec.      | 35 056                      | 16 343                                   | 18 713 | 861 882 624    | 7 095 436                       | 440 281 148     | 418 030 959      | 164 028 767 |
| 2005 ian. | 34 392                      | 15 987                                   | 18 405 | 859 821 441    | 7 593 601                       | 432 962 561     | 413 355 026      | 165 827 696 |
| feb.      | 33 234                      | 15 465                                   | 17 768 | 893 656 938    | 7 645 460                       | 434 256 221     | 416 140 164      | 168 607 893 |
| mar.      | 34 370                      | 15 936                                   | 18 434 | 936 492 074    | 7 217 964                       | 448 576 848     | 432 966 009      | 171 212 211 |

## 11. BILANȚUL MONETAR AGREGAT AL INSTITUȚIILOR DE CREDIT

(continuare)

- milioane lei; sfârșitul perioadei -

| Perioada  | ACTIVE INTERNE (continuare)   |            |                                       |            |            |           |           |                                       |           |           |           |
|-----------|-------------------------------|------------|---------------------------------------|------------|------------|-----------|-----------|---------------------------------------|-----------|-----------|-----------|
|           | Credite interne (continuare)  |            |                                       |            |            |           |           |                                       |           |           |           |
|           | Neguvernamentale (continuare) |            |                                       |            |            |           |           |                                       |           |           |           |
|           | În lei (continuare)           |            |                                       |            |            |           |           |                                       |           |           |           |
| Total     | Credite pe termen scurt       |            |                                       |            |            |           |           |                                       |           |           |           |
|           | Curente                       | Total      | Agenți economici cu capital majoritar |            | Populație  | Altele 1) | Total     | Restante                              |           | Populație | Altele 1) |
|           |                               |            | cu capital majoritar                  |            |            |           |           | Agenți economici cu capital majoritar |           |           |           |
|           |                               |            | de stat                               | privat     |            |           |           | de stat                               | privat    |           |           |
| 2000      | 25 193 508                    | 24 535 825 | 2 952 268                             | 20 112 757 | 1 059 949  | 410 852   | 657 683   | 112 615                               | 469 650   | 19 619    | 55 798    |
| 2001      | 39 904 461                    | 39 030 128 | 3 735 513                             | 32 248 892 | 2 761 982  | 283 742   | 874 332   | 39 279                                | 691 025   | 86 585    | 57 444    |
| 2002      | 50 424 056                    | 49 252 162 | 6 142 853                             | 37 258 930 | 5 418 330  | 432 049   | 1 171 894 | 20 831                                | 953 772   | 184 250   | 13 040    |
| 2003      | 72 964 441                    | 71 692 186 | 7 482 065                             | 53 994 776 | 9 169 496  | 1 045 849 | 1 272 255 | 45 403                                | 1 002 376 | 209 511   | 14 964    |
| 2004      | 82 076 473                    | 80 583 572 | 5 319 643                             | 62 718 278 | 8 596 558  | 3 949 093 | 1 492 901 | 37 066                                | 1 324 817 | 104 526   | 26 491    |
| 2004 mar. | 77 408 727                    | 75 545 546 | 4 537 078                             | 60 910 338 | 9 046 568  | 1 051 563 | 1 863 181 | 78 090                                | 1 534 742 | 215 134   | 35 214    |
| apr.      | 78 247 088                    | 76 265 804 | 4 608 161                             | 61 133 526 | 9 018 018  | 1 506 099 | 1 981 283 | 175 001                               | 1 558 667 | 221 784   | 25 830    |
| mai       | 76 709 331                    | 74 692 384 | 3 747 707                             | 59 950 823 | 9 197 284  | 1 796 570 | 2 016 947 | 116 858                               | 1 638 353 | 228 328   | 33 408    |
| iun.      | 76 385 458                    | 74 484 806 | 3 766 614                             | 59 773 316 | 9 063 842  | 1 881 034 | 1 900 652 | 106 991                               | 1 530 164 | 227 524   | 35 974    |
| iul.      | 78 714 815                    | 76 839 860 | 3 684 077                             | 60 291 505 | 10 262 908 | 2 601 369 | 1 874 956 | 90 374                                | 1 505 738 | 242 110   | 36 733    |
| aug.      | 79 565 538                    | 77 599 295 | 4 142 043                             | 59 622 746 | 10 781 843 | 3 052 662 | 1 966 243 | 61 342                                | 1 653 975 | 203 173   | 47 753    |
| sep.      | 80 484 024                    | 78 613 409 | 4 483 591                             | 59 300 280 | 11 039 858 | 3 789 681 | 1 870 615 | 63 437                                | 1 543 891 | 216 490   | 46 797    |
| oct.      | 80 685 788                    | 78 736 678 | 4 252 992                             | 60 518 631 | 10 129 300 | 3 835 754 | 1 949 110 | 41 592                                | 1 638 439 | 197 359   | 71 720    |
| nov.      | 82 089 021                    | 80 087 543 | 5 365 571                             | 62 618 804 | 8 371 860  | 3 731 308 | 2 001 478 | 24 773                                | 1 645 748 | 126 008   | 204 949   |
| dec.      | 82 076 473                    | 80 583 572 | 5 319 643                             | 62 718 278 | 8 596 558  | 3 949 093 | 1 492 901 | 37 066                                | 1 324 817 | 104 526   | 26 491    |
| 2005 ian. | 85 100 500                    | 83 715 840 | 4 811 458                             | 65 456 880 | 9 720 076  | 3 727 426 | 1 384 660 | 25 338                                | 1 222 819 | 117 897   | 18 607    |
| feb.      | 86 218 044                    | 84 803 108 | 4 521 433                             | 69 650 499 | 8 248 337  | 2 382 839 | 1 414 936 | 34 533                                | 1 252 423 | 111 364   | 16 617    |
| mar.      | 88 007 460                    | 86 504 653 | 4 025 019                             | 70 768 157 | 10 158 469 | 1 553 007 | 1 502 807 | 25 717                                | 1 322 605 | 108 522   | 45 963    |

1) Includ și societățile de asigurare.

(continuare)

- milioane lei; sfârșitul perioadei -

| Perioada  | ACTIVE INTERNE (continuare)   |            |                                       |            |            |           |         |                                       |         |           |           |
|-----------|-------------------------------|------------|---------------------------------------|------------|------------|-----------|---------|---------------------------------------|---------|-----------|-----------|
|           | Credite interne (continuare)  |            |                                       |            |            |           |         |                                       |         |           |           |
|           | Neguvernamentale (continuare) |            |                                       |            |            |           |         |                                       |         |           |           |
|           | În lei (continuare)           |            |                                       |            |            |           |         |                                       |         |           |           |
| Total     | Credite pe termen mediu       |            |                                       |            |            |           |         |                                       |         |           |           |
|           | Curente                       | Total      | Agenți economici cu capital majoritar |            | Populație  | Altele 1) | Total   | Restante                              |         | Populație | Altele 1) |
|           |                               |            | cu capital majoritar                  |            |            |           |         | Agenți economici cu capital majoritar |         |           |           |
|           |                               |            | de stat                               | privat     |            |           |         | de stat                               | privat  |           |           |
| 2000      | 4 110 294                     | 4 073 776  | 721 404                               | 1 882 327  | 1 398 401  | 71 643    | 36 517  | 135                                   | 19 866  | 15 690    | 827       |
| 2001      | 6 316 918                     | 6 259 400  | 530 735                               | 2 849 596  | 2 507 724  | 371 345   | 57 518  | 18 269                                | 21 276  | 17 787    | 186       |
| 2002      | 14 039 823                    | 13 981 372 | 1 590 733                             | 4 545 144  | 7 506 990  | 338 506   | 58 451  | 98                                    | 26 330  | 31 713    | 310       |
| 2003      | 57 349 560                    | 57 116 644 | 6 074 205                             | 9 212 139  | 40 363 015 | 1 467 285 | 232 916 | 846                                   | 58 095  | 168 961   | 5 014     |
| 2004      | 74 121 233                    | 73 532 819 | 7 562 253                             | 12 989 709 | 51 735 747 | 1 245 110 | 588 414 | 858                                   | 100 598 | 482 938   | 4 020     |
| 2004 mar. | 61 072 516                    | 60 742 380 | 5 358 462                             | 10 308 800 | 43 376 580 | 1 698 539 | 330 135 | 399                                   | 80 709  | 241 207   | 7 820     |
| apr.      | 62 351 860                    | 61 982 013 | 5 414 987                             | 10 292 861 | 44 623 895 | 1 650 270 | 369 847 | 1 194                                 | 85 454  | 277 951   | 5 248     |
| mai       | 63 378 741                    | 62 970 323 | 5 298 727                             | 10 605 737 | 45 302 535 | 1 763 325 | 408 418 | 2 474                                 | 95 624  | 308 413   | 1 907     |
| iun.      | 64 082 549                    | 63 637 842 | 5 344 818                             | 10 811 192 | 45 891 475 | 1 590 356 | 444 707 | 2 956                                 | 110 051 | 328 876   | 2 824     |
| iul.      | 63 620 008                    | 63 152 287 | 5 490 243                             | 10 990 835 | 44 924 157 | 1 747 052 | 467 721 | 3 000                                 | 109 520 | 351 950   | 3 251     |
| aug.      | 65 541 671                    | 65 102 409 | 6 774 878                             | 11 206 941 | 45 198 422 | 1 922 168 | 439 262 | 1 750                                 | 90 079  | 343 908   | 3 524     |
| sep.      | 66 987 441                    | 66 200 239 | 7 263 557                             | 11 078 094 | 46 048 538 | 1 810 050 | 787 202 | 1 617                                 | 399 425 | 378 200   | 7 960     |
| oct.      | 68 516 711                    | 67 977 121 | 7 109 066                             | 11 264 599 | 47 913 152 | 1 690 304 | 539 591 | 5 283                                 | 111 140 | 414 470   | 8 698     |
| nov.      | 72 177 037                    | 71 530 280 | 6 984 044                             | 12 243 888 | 50 591 093 | 1 711 255 | 646 757 | 30 395                                | 108 894 | 489 161   | 18 308    |
| dec.      | 74 121 233                    | 73 532 819 | 7 562 253                             | 12 989 709 | 51 735 747 | 1 245 110 | 588 414 | 858                                   | 100 598 | 482 938   | 4 020     |
| 2005 ian. | 72 526 910                    | 71 883 298 | 6 760 707                             | 12 994 317 | 50 876 958 | 1 251 316 | 643 612 | 2 486                                 | 99 047  | 532 427   | 9 653     |
| feb.      | 74 015 063                    | 73 299 041 | 6 627 712                             | 13 403 315 | 52 146 775 | 1 121 239 | 716 022 | 4 493                                 | 102 015 | 596 667   | 12 847    |
| mar.      | 73 896 976                    | 73 225 560 | 6 519 362                             | 14 242 308 | 51 375 637 | 1 088 253 | 671 416 | 1 505                                 | 102 966 | 554 029   | 12 915    |

1) Includ și societățile de asigurare.

## 11. BILANȚUL MONETAR AGREGAT AL INSTITUȚILOR DE CREDIT

- milioane lei; sfârșitul perioadei -

(continuare)

| Perioada  | ACTIVE INTERNE (continuare)   |           |           |           |           |         |       |                                       |        |           |           |
|-----------|-------------------------------|-----------|-----------|-----------|-----------|---------|-------|---------------------------------------|--------|-----------|-----------|
|           | Credite interne (continuare)  |           |           |           |           |         |       |                                       |        |           |           |
|           | Neguvernamentale (continuare) |           |           |           |           |         |       |                                       |        |           |           |
|           | În lei (continuare)           |           |           |           |           |         |       |                                       |        |           |           |
| Total     | Credite pe termen lung        |           |           |           |           |         | Total | Restante                              |        |           |           |
|           | Total                         | Curente   |           | Populație | Altele 1) | Total   |       | Agenți economici cu capital majoritar |        | Populație | Altele 1) |
|           |                               | de stat   | privat    |           |           |         |       | de stat                               | privat |           |           |
| 2000      | 1 107 033                     | 1 103 599 | 401       | 78 944    | 1 020 658 | 3 597   | 3 434 | -                                     | 1 900  | 1 534     | 0         |
| 2001      | 1 311 941                     | 1 310 842 | -         | 68 743    | 1 240 559 | 1 541   | 1 099 | -                                     | 3      | 1 088     | 8         |
| 2002      | 2 264 920                     | 2 262 461 | -         | 85 996    | 2 041 393 | 135 072 | 2 459 | -                                     | 72     | 1 779     | 608       |
| 2003      | 4 726 417                     | 4 724 008 | 335 741   | 958 583   | 3 146 427 | 283 256 | 2 410 | -                                     | 431    | 1 979     | -         |
| 2004      | 7 831 061                     | 7 825 800 | 1 519 643 | 2 358 262 | 3 295 319 | 652 575 | 5 262 | -                                     | 2 307  | 2 949     | 6         |
| 2004 mar. | 5 091 520                     | 5 088 774 | 408 468   | 1 160 675 | 3 163 980 | 355 651 | 2 746 | -                                     | 21     | 2 725     | -         |
| apr.      | 5 280 624                     | 5 277 489 | 453 709   | 1 292 505 | 3 157 424 | 373 850 | 3 136 | -                                     | 69     | 3 067     | -         |
| mai       | 5 327 687                     | 5 324 720 | 476 959   | 1 285 769 | 3 167 930 | 394 062 | 2 967 | -                                     | 92     | 2 875     | -         |
| iun.      | 5 666 830                     | 5 663 900 | 506 240   | 1 467 705 | 3 146 416 | 543 539 | 2 930 | -                                     | -      | 2 930     | -         |
| iul.      | 5 911 823                     | 5 909 055 | 520 476   | 1 608 745 | 3 129 782 | 650 053 | 2 768 | -                                     | 17     | 2 752     | -         |
| aug.      | 6 380 711                     | 6 377 850 | 934 973   | 1 718 363 | 3 087 513 | 637 001 | 2 861 | -                                     | 20     | 2 841     | -         |
| sep.      | 6 509 229                     | 6 503 276 | 944 923   | 1 860 661 | 3 041 241 | 656 452 | 5 953 | -                                     | 610    | 5 343     | -         |
| oct.      | 7 051 562                     | 7 047 992 | 1 313 210 | 2 060 571 | 3 006 416 | 667 795 | 3 570 | -                                     | 205    | 3 355     | 9         |
| nov.      | 7 292 173                     | 7 288 807 | 1 395 850 | 2 005 456 | 3 222 417 | 665 084 | 3 366 | -                                     | 324    | 3 035     | 7         |
| dec.      | 7 831 061                     | 7 825 800 | 1 519 643 | 2 358 262 | 3 295 319 | 652 575 | 5 262 | -                                     | 2 307  | 2 949     | 6         |
| 2005 ian. | 8 200 286                     | 8 194 673 | 1 627 844 | 2 569 307 | 3 347 461 | 650 061 | 5 613 | -                                     | 1 583  | 4 026     | 4         |
| feb.      | 8 374 786                     | 8 369 007 | 1 677 374 | 2 638 263 | 3 391 308 | 662 061 | 5 780 | -                                     | 1 940  | 3 837     | 3         |
| mar.      | 9 307 775                     | 9 301 902 | 1 710 784 | 2 720 547 | 4 223 301 | 647 270 | 5 872 | -                                     | 2 137  | 3 734     | 2         |

1) Includ și societățile de asigurare.

(continuare)

- milioane lei; sfârșitul perioadei -

| Perioada  | ACTIVE INTERNE (continuare)    |             |             |           |            |           |           |           |           |           |        |         |
|-----------|--------------------------------|-------------|-------------|-----------|------------|-----------|-----------|-----------|-----------|-----------|--------|---------|
|           | Credite interne (continuare)   |             |             |           |            |           |           |           |           |           |        |         |
|           | Neguvernamentale (continuare)  |             |             |           |            |           |           |           |           |           |        |         |
|           | Credite în valută convertibilă |             |             |           |            |           |           |           |           |           |        |         |
| Total     | Credite pe termen scurt        |             |             |           |            |           |           |           |           |           |        |         |
|           | Total                          | Curente     |             | Populație | Altele 1)  | Total     | Restante  |           | Populație | Altele 1) |        |         |
|           |                                | de stat     | privat      |           |            |           | de stat   | privat    |           |           |        |         |
| 2000      | 44 596 272                     | 28 620 776  | 27 801 721  | 4 932 009 | 21 414 860 | 65 828    | 1 389 024 | 819 055   | 13 775    | 801 120   | 4 160  | -       |
| 2001      | 70 721 130                     | 43 962 561  | 41 646 848  | 8 571 042 | 31 330 480 | 217 246   | 1 528 080 | 2 315 713 | 30 016    | 2 279 574 | 5 637  | 486     |
| 2002      | 111 999 171                    | 68 267 161  | 66 869 396  | 8 846 356 | 54 302 518 | 671 504   | 3 049 017 | 1 397 765 | 4 698     | 1 379 663 | 5 205  | 8 199   |
| 2003      | 167 838 957                    | 77 025 602  | 75 126 238  | 5 348 112 | 64 425 416 | 331 475   | 5 021 236 | 1 899 364 | 27 741    | 1 843 856 | 8 198  | 19 569  |
| 2004      | 254 002 191                    | 96 923 965  | 94 782 801  | 4 416 782 | 81 333 994 | 3 248 179 | 5 783 846 | 2 141 165 | 345       | 2 136 268 | 4 218  | 333     |
| 2004 mar. | 181 458 222                    | 80 419 013  | 78 073 436  | 4 494 481 | 67 630 157 | 635 091   | 5 313 708 | 2 345 577 | 21 699    | 2 168 824 | 10 637 | 144 417 |
| apr.      | 187 232 333                    | 85 033 920  | 82 740 698  | 4 919 060 | 71 438 336 | 894 181   | 5 489 121 | 2 293 222 | -0        | 2 246 477 | 7 020  | 39 725  |
| mai       | 194 684 445                    | 87 704 052  | 85 444 057  | 4 723 294 | 74 495 121 | 963 013   | 5 262 628 | 2 259 995 | 2         | 2 252 539 | 6 914  | 541     |
| iun.      | 205 328 956                    | 91 683 722  | 89 230 057  | 4 986 384 | 77 949 557 | 1 013 549 | 5 280 567 | 2 453 665 | 881       | 2 443 592 | 7 105  | 2 088   |
| iul.      | 219 036 550                    | 97 520 615  | 95 141 185  | 5 359 751 | 82 845 573 | 1 336 093 | 5 599 767 | 2 379 431 | 2 098     | 2 368 004 | 6 454  | 2 874   |
| aug.      | 229 427 816                    | 100 121 613 | 97 723 326  | 5 603 327 | 85 134 309 | 1 472 307 | 5 513 383 | 2 398 288 | 2 431     | 2 386 045 | 7 287  | 2 525   |
| sep.      | 239 496 885                    | 100 959 564 | 98 601 954  | 5 720 109 | 85 126 582 | 1 871 596 | 5 883 666 | 2 357 611 | 7 262     | 2 341 513 | 7 163  | 1 673   |
| oct.      | 245 994 877                    | 103 410 102 | 100 753 252 | 5 379 889 | 87 435 622 | 2 444 108 | 5 493 632 | 2 656 851 | 906       | 2 606 211 | 48 000 | 1 734   |
| nov.      | 237 217 320                    | 89 947 538  | 87 780 668  | 4 576 767 | 75 181 367 | 2 710 810 | 5 311 724 | 2 166 871 | -         | 2 147 390 | 15 038 | 4 443   |
| dec.      | 254 002 191                    | 96 923 965  | 94 782 801  | 4 416 782 | 81 333 994 | 3 248 179 | 5 783 846 | 2 141 165 | 345       | 2 136 268 | 4 218  | 333     |
| 2005 ian. | 247 527 330                    | 94 389 966  | 92 149 267  | 4 389 243 | 79 213 328 | 3 214 704 | 5 331 992 | 2 240 699 | 19        | 2 232 799 | 6 816  | 1 065   |
| feb.      | 247 532 271                    | 93 052 688  | 90 904 459  | 3 927 780 | 78 348 933 | 3 516 127 | 5 111 618 | 2 148 229 | 80        | 2 138 414 | 8 606  | 1 129   |
| mar.      | 261 753 799                    | 96 181 969  | 94 003 949  | 3 405 574 | 81 552 064 | 4 027 849 | 5 018 462 | 2 178 020 | 6 156     | 2 164 529 | 6 699  | 636     |

1) Includ și societățile de asigurare.



## 11. BILANȚUL MONETAR AGREGAT AL INSTITUȚIILOR DE CREDIT

(continuare)

- milioane lei; sfârșitul perioadei -

| Perioada                | ACTIVE INTERNE (continuare)                 |             |                                       |            |            |            |         |          |         |           |           |
|-------------------------|---|-------------|---------------------------------------|------------|------------|------------|---------|----------|---------|-----------|-----------|
|                         | Credite interne (continuare)                |             |                                       |            |            |            |         |          |         |           |           |
|                         | Neguvernamentale (continuare)               |             |                                       |            |            |            |         |          |         |           |           |
|                         | Credite în valută convertibilă (continuare) |             |                                       |            |            |            |         |          |         |           |           |
| Credite pe termen mediu |   |             |                                       |            |            |            |         |          |         |           |           |
| Total                   | Curente                                     | Total       | Agenți economici cu capital majoritar |            | Populație  | Altele 1)  | Total   | Restante |         | Populație | Altele 1) |
|                         |   |             | de stat                               | privat     |            |            |         | de stat  | privat  |           |           |
|                         |   |             |                                       |            |            |            |         |          |         |           |           |
| 2000                    | 10 682 997                                  | 10 422 850  | 1 459 295                             | 8 092 474  | 582 881    | 288 201    | 260 146 | 34 511   | 220 829 | 4 807     | -         |
| 2001                    | 18 368 835                                  | 18 160 860  | 2 247 496                             | 14 323 823 | 647 590    | 941 953    | 207 974 | 72 895   | 125 243 | 9 171     | 664       |
| 2002                    | 32 547 307                                  | 32 330 528  | 5 790 649                             | 22 464 852 | 1 716 296  | 2 358 731  | 216 778 | 54 089   | 149 240 | 10 952    | 2 496     |
| 2003                    | 58 236 265                                  | 58 014 141  | 6 519 515                             | 37 555 302 | 6 760 737  | 7 178 587  | 222 124 | 61 179   | 128 426 | 30 578    | 1 941     |
| 2004                    | 99 235 186                                  | 98 949 215  | 8 283 198                             | 61 614 834 | 17 352 470 | 11 698 714 | 285 971 | 58 763   | 142 903 | 75 633    | 8 672     |
| 2004 mar.               | 65 581 443                                  | 65 225 117  | 7 630 275                             | 43 494 317 | 6 727 322  | 7 373 203  | 356 326 | 106 906  | 194 320 | 45 147    | 9 954     |
| apr.                    | 64 518 635                                  | 64 208 753  | 6 092 849                             | 43 153 985 | 7 109 114  | 7 852 806  | 309 882 | 59 912   | 188 205 | 53 215    | 8 549     |
| mai                     | 66 950 269                                  | 66 610 843  | 6 402 729                             | 44 197 735 | 7 870 651  | 8 139 728  | 339 426 | 75 076   | 206 034 | 54 760    | 3 556     |
| iun.                    | 71 112 961                                  | 70 740 286  | 6 566 730                             | 45 547 626 | 9 268 886  | 9 357 044  | 372 675 | 82 255   | 229 170 | 57 558    | 3 692     |
| iul.                    | 76 565 660                                  | 76 110 560  | 7 222 659                             | 47 844 745 | 11 425 138 | 9 618 018  | 455 100 | 64 561   | 300 212 | 62 476    | 27 850    |
| aug.                    | 81 005 352                                  | 80 625 997  | 7 406 673                             | 49 882 097 | 12 969 341 | 10 367 886 | 379 355 | 64 170   | 222 086 | 64 574    | 28 526    |
| sep.                    | 84 890 737                                  | 84 512 030  | 8 521 641                             | 50 527 239 | 14 543 340 | 10 919 809 | 378 707 | 65 282   | 232 028 | 71 200    | 10 197    |
| oct.                    | 86 828 306                                  | 86 524 397  | 8 703 503                             | 51 719 167 | 15 279 748 | 10 821 978 | 303 909 | 63 353   | 195 450 | 35 384    | 9 722     |
| nov.                    | 90 506 142                                  | 90 162 429  | 8 604 155                             | 55 341 729 | 15 669 587 | 10 546 957 | 343 713 | 60 039   | 215 812 | 59 007    | 8 854     |
| dec.                    | 99 235 186                                  | 98 949 215  | 8 283 198                             | 61 614 834 | 17 352 470 | 11 698 714 | 285 971 | 58 763   | 142 903 | 75 633    | 8 672     |
| 2005 ian.               | 96 199 588                                  | 95 836 444  | 8 039 983                             | 59 352 602 | 17 589 661 | 10 854 198 | 363 144 | 55 582   | 215 052 | 81 896    | 10 614    |
| feb.                    | 95 909 757                                  | 95 528 497  | 7 737 562                             | 58 240 453 | 18 611 646 | 10 938 837 | 381 260 | 55 415   | 230 536 | 85 156    | 10 153    |
| mar.                    | 100 799 701                                 | 100 388 897 | 6 852 525                             | 61 387 952 | 20 858 710 | 11 289 709 | 410 804 | 54 568   | 266 522 | 81 868    | 7 847     |

1) Includ și societățile de asigurare.

(continuare)

- milioane lei; sfârșitul perioadei -

| Perioada               | ACTIVE INTERNE (continuare)                 |            |                                       |            |            |           |        |          |        |           |           |
|------------------------|---|------------|---------------------------------------|------------|------------|-----------|--------|----------|--------|-----------|-----------|
|                        | Credite interne (continuare)                |            |                                       |            |            |           |        |          |        |           |           |
|                        | Neguvernamentale (continuare)               |            |                                       |            |            |           |        |          |        |           |           |
|                        | Credite în valută convertibilă (continuare) |            |                                       |            |            |           |        |          |        |           |           |
| Credite pe termen lung |   |            |                                       |            |            |           |        |          |        |           |           |
| Total                  | Curente                                     | Total      | Agenți economici cu capital majoritar |            | Populație  | Altele 1) | Total  | Restante |        | Populație | Altele 1) |
|                        |   |            | de stat                               | privat     |            |           |        | de stat  | privat |           |           |
|                        |   |            |                                       |            |            |           |        |          |        |           |           |
| 2000                   | 5 292 500                                   | 5 231 517  | 623 510                               | 4 474 198  | 84 191     | 49 617    | 60 983 | 4 110    | 54 957 | 1 916     | -         |
| 2001                   | 8 389 735                                   | 8 372 652  | 1 385 866                             | 6 289 190  | 492 646    | 204 950   | 17 082 | 1 887    | 13 212 | 1 983     | -         |
| 2002                   | 11 184 704                                  | 11 163 744 | 1 020 578                             | 5 062 407  | 3 309 193  | 1 771 566 | 20 960 | -        | 20 738 | 222       | -         |
| 2003                   | 32 577 090                                  | 32 563 292 | 3 464 904                             | 10 234 853 | 14 820 525 | 4 043 011 | 13 798 | -        | 12 677 | 1 118     | 2         |
| 2004                   | 57 843 040                                  | 57 811 132 | 3 525 111                             | 14 644 568 | 33 835 734 | 5 805 719 | 31 908 | -        | 23 893 | 8 005     | 11        |
| 2004 mar.              | 35 457 766                                  | 35 417 116 | 3 565 510                             | 9 924 432  | 17 408 389 | 4 518 784 | 40 650 | -        | 38 939 | 1 702     | 9         |
| apr.                   | 37 679 778                                  | 37 656 876 | 3 537 140                             | 10 214 381 | 19 338 199 | 4 567 155 | 22 902 | -        | 20 519 | 2 363     | 20        |
| mai                    | 40 030 124                                  | 39 997 954 | 3 502 603                             | 10 530 674 | 21 117 793 | 4 846 884 | 32 170 | -        | 29 232 | 2 923     | 16        |
| iun.                   | 42 532 272                                  | 42 502 101 | 3 106 603                             | 11 262 924 | 23 464 880 | 4 667 694 | 30 172 | -        | 26 237 | 3 923     | 11        |
| iul.                   | 44 950 275                                  | 44 899 735 | 3 020 136                             | 11 624 501 | 24 746 996 | 5 508 103 | 50 540 | -        | 44 218 | 6 308     | 14        |
| aug.                   | 48 300 850                                  | 48 264 806 | 3 156 846                             | 12 124 883 | 26 936 796 | 6 046 280 | 36 045 | -        | 28 938 | 7 094     | 12        |
| sep.                   | 53 646 584                                  | 53 605 702 | 3 681 654                             | 13 083 187 | 29 762 304 | 7 078 558 | 40 883 | -        | 32 412 | 8 452     | 19        |
| oct.                   | 55 756 469                                  | 55 713 169 | 3 653 345                             | 13 393 078 | 31 086 435 | 7 580 311 | 43 300 | -        | 33 288 | 9 825     | 186       |
| nov.                   | 56 763 640                                  | 56 735 158 | 3 273 261                             | 14 782 875 | 31 188 201 | 7 490 822 | 28 482 | -        | 19 257 | 9 207     | 18        |
| dec.                   | 57 843 040                                  | 57 811 132 | 3 525 111                             | 14 644 568 | 33 835 734 | 5 805 719 | 31 908 | -        | 23 893 | 8 005     | 11        |
| 2005 ian.              | 56 937 776                                  | 56 889 445 | 3 498 325                             | 14 055 281 | 33 830 354 | 5 505 485 | 48 331 | -        | 37 754 | 10 566    | 11        |
| feb.                   | 58 569 825                                  | 58 542 857 | 3 342 627                             | 14 844 177 | 34 965 777 | 5 390 275 | 26 969 | -        | 14 343 | 12 613    | 12        |
| mar.                   | 64 772 128                                  | 64 747 977 | 4 530 890                             | 15 734 740 | 39 120 632 | 5 361 714 | 24 152 | -        | 12 274 | 11 878    | 0         |

1) Includ și societățile de asigurare.

## 11. BILANȚUL MONETAR AGREGAT AL INSTITUȚIILOR DE CREDIT

(continuare)

- milioane lei; sfârșitul perioadei -

| Perioada  | ACTIVE INTERNE (continuare)  |                 |                     |             |  |            | PASIV              | PASIVE EXTERNE     |              |                     |           |                                 |
|-----------|------------------------------|-----------------|---------------------|-------------|--|------------|--------------------|--------------------|--------------|---------------------|-----------|---------------------------------|
|           | Credite interne (continuare) | Sume în tranzit | Active interbancare | Alte active |  |            |                    | Total              | Termen scurt | Valute convertibile |           |                                 |
|           |                              |                 |                     | Total       | Diferențe nefavorabile nete din reevaluarea activelor și pasivelor în valută | Alte       |                    |                    |              | Total               | Total     | Împrumuturi de la bănci străine |
|           |                              |                 |                     |             |  |            |                    |                    |              |                     |           |                                 |
| 2000      | 31 718 159                   | 188 019         | 57 302 566          | 26 003 929  | 4 739  | 25 999 189 | <b>232 673 620</b> | <b>13 181 292</b>  | 5 911 101    | 5 843 167           | 458 591   |                                 |
| 2001      | 37 994 118                   | 541 549         | 95 896 080          | 44 173 866  | 4 905  | 44 168 961 | <b>352 146 442</b> | <b>20 896 304</b>  | 11 952 071   | 11 707 233          | 657 467   |                                 |
| 2002      | 43 794 684                   | 11 226          | 153 202 698         | 55 363 610  | 99 835   | 55 263 774 | <b>478 192 131</b> | <b>33 641 767</b>  | 16 630 938   | 16 436 220          | 641 549   |                                 |
| 2003      | 29 015 111                   | 28 506          | 180 879 153         | 62 186 168  | 95 031   | 62 091 137 | <b>617 367 026</b> | <b>72 251 965</b>  | 38 225 437   | 37 818 263          | 2 660 994 |                                 |
| 2004      | 22 250 189                   | 64 276          | 333 884 132         | 80 557 631  | 82 998   | 80 474 633 | <b>914 360 403</b> | <b>145 309 389</b> | 63 277 060   | 61 157 236          | 5 242 147 |                                 |
| 2004 mar. | 28 518 952                   | 163 192         | 201 662 837         | 72 911 023  | 203 586  | 72 707 437 | <b>676 111 182</b> | <b>77 107 992</b>  | 40 876 756   | 40 477 572          | 2 984 775 |                                 |
| apr.      | 36 558 787                   | 22 716          | 183 904 835         | 72 967 922  | 267 011  | 72 700 910 | <b>672 572 909</b> | <b>83 507 640</b>  | 45 423 962   | 44 981 453          | 3 343 336 |                                 |
| mai       | 32 433 048                   | 16 160          | 205 595 807         | 73 759 444  | 289 542  | 73 469 901 | <b>697 783 783</b> | <b>94 704 640</b>  | 49 041 187   | 48 590 487          | 3 381 012 |                                 |
| iun.      | 31 068 946                   | 149 328         | 220 396 512         | 74 938 068  | 258 887  | 74 679 181 | <b>719 841 354</b> | <b>103 834 390</b> | 53 799 910   | 53 171 494          | 2 898 687 |                                 |
| iul.      | 30 476 706                   | 89 180          | 238 264 818         | 76 856 488  | 293 403  | 76 563 085 | <b>753 165 673</b> | <b>109 557 508</b> | 57 126 971   | 56 661 464          | 5 511 142 |                                 |
| aug.      | 29 944 032                   | 10 489          | 262 255 492         | 78 959 107  | 299 770  | 78 659 337 | <b>793 823 198</b> | <b>124 134 075</b> | 60 586 908   | 58 799 936          | 5 031 964 |                                 |
| sep.      | 27 359 150                   | 21 726          | 278 270 103         | 81 224 282  | 313 116  | 80 911 166 | <b>819 220 680</b> | <b>121 832 621</b> | 56 730 382   | 54 960 921          | 3 739 304 |                                 |
| oct.      | 25 641 370                   | 47 693          | 283 860 592         | 80 858 506  | 361 296  | 80 497 210 | <b>833 963 752</b> | <b>126 200 944</b> | 57 321 071   | 55 442 479          | 3 549 073 |                                 |
| nov.      | 22 129 675                   | 93 059          | 297 038 300         | 81 698 445  | 449 091  | 81 249 355 | <b>842 452 643</b> | <b>131 094 165</b> | 58 650 997   | 56 816 441          | 5 539 693 |                                 |
| dec.      | 22 250 189                   | 64 276          | 333 884 132         | 80 557 631  | 82 998   | 80 474 633 | <b>914 360 403</b> | <b>145 309 389</b> | 63 277 060   | 61 157 236          | 5 242 147 |                                 |
| 2005 ian. | 19 607 536                   | 60 877          | 337 943 425         | 81 260 978  | 342 622  | 80 918 356 | <b>903 997 107</b> | <b>130 796 759</b> | 49 431 726   | 47 370 705          | 6 892 082 |                                 |
| feb.      | 18 116 058                   | 64 129          | 369 612 318         | 82 078 810  | 391 068  | 81 687 742 | <b>964 371 215</b> | <b>172 472 610</b> | 44 044 061   | 41 795 528          | 8 403 769 |                                 |
| mar.      | 15 610 838                   | 16 450          | 396 606 679         | 84 074 133  | 312 868  | 83 761 264 | <b>999 019 082</b> | <b>178 357 520</b> | 47 976 327   | 45 506 110          | 8 947 095 |                                 |

(continuare)

- milioane lei; sfârșitul perioadei -

| Perioada  | PASIVE EXTERNE (continuare)      |                                |                             |                      | PASIVE INTERNE     |                                    |                           |                                       |            |  |
|-----------|----------------------------------|--------------------------------|-----------------------------|----------------------|--------------------|------------------------------------|---------------------------|---------------------------------------|------------|--|
|           | Termen scurt (continuare)        |                                |                             | Termen mediu și lung | Total              | Depozite ale clienților nebancaari |                           |                                       |            |  |
|           | Valute convertibile (continuare) |                                | Lei (ale altor nerezidenți) |                      |                    | Total                              | Disponibilități la vedere |                                       |            |  |
|           | Depozite ale băncilor străine    | Depozite ale altor nerezidenți |                             |                      |                    |                                    | Total                     | Agenți economici cu capital majoritar |            |  |
|           |                                  |                                |                             | de stat              | privat             |                                    |                           |                                       |            |  |
| 2000      | 1 955 636                        | 3 428 940                      | 67 934                      | 7 270 191            | <b>219 492 328</b> | 159 318 296                        | 20 589 419                | 3 729 926                             | 13 460 498 |  |
| 2001      | 6 346 197                        | 4 703 569                      | 244 837                     | 8 944 233            | <b>331 250 138</b> | 234 876 529                        | 28 673 276                | 4 633 268                             | 19 133 221 |  |
| 2002      | 9 372 337                        | 6 422 334                      | 194 719                     | 17 010 828           | <b>444 550 365</b> | 328 134 185                        | 42 726 346                | 5 136 246                             | 29 435 584 |  |
| 2003      | 24 926 081                       | 10 231 188                     | 407 174                     | 34 026 528           | <b>545 115 060</b> | 402 762 836                        | 55 281 363                | 6 203 856                             | 37 321 128 |  |
| 2004      | 41 535 932                       | 14 379 158                     | 2 119 824                   | 82 032 329           | <b>769 051 014</b> | 569 965 411                        | 78 234 282                | 8 260 721                             | 51 203 252 |  |
| 2004 mar. | 23 010 442                       | 14 482 355                     | 399 184                     | 36 231 236           | <b>599 003 191</b> | 423 687 485                        | 49 401 526                | 5 929 847                             | 31 163 919 |  |
| apr.      | 27 649 112                       | 13 989 005                     | 442 508                     | 38 083 678           | <b>589 065 269</b> | 416 465 448                        | 49 862 780                | 6 231 673                             | 30 687 601 |  |
| mai       | 32 070 836                       | 13 138 639                     | 450 700                     | 45 663 454           | <b>603 079 143</b> | 425 352 115                        | 53 705 796                | 5 400 038                             | 34 602 099 |  |
| iun.      | 36 192 503                       | 14 080 304                     | 628 416                     | 50 034 480           | <b>616 006 964</b> | 437 699 623                        | 57 024 461                | 5 726 120                             | 36 310 797 |  |
| iul.      | 37 733 390                       | 13 416 931                     | 465 507                     | 52 430 538           | <b>643 608 165</b> | 451 793 082                        | 58 568 395                | 5 821 119                             | 36 904 822 |  |
| aug.      | 41 143 103                       | 12 624 869                     | 1 786 972                   | 63 547 167           | <b>669 689 123</b> | 473 109 186                        | 65 208 882                | 6 167 632                             | 43 057 016 |  |
| sep.      | 38 015 616                       | 13 206 001                     | 1 769 461                   | 65 102 239           | <b>697 388 059</b> | 490 707 292                        | 66 114 455                | 6 775 533                             | 43 009 065 |  |
| oct.      | 38 154 641                       | 13 738 764                     | 1 878 592                   | 68 879 873           | <b>707 762 809</b> | 496 183 853                        | 65 346 257                | 6 897 073                             | 41 577 798 |  |
| nov.      | 37 435 479                       | 13 841 269                     | 1 834 557                   | 72 443 167           | <b>711 358 478</b> | 495 646 380                        | 67 104 646                | 8 244 862                             | 41 800 979 |  |
| dec.      | 41 535 932                       | 14 379 158                     | 2 119 824                   | 82 032 329           | <b>769 051 014</b> | 569 965 411                        | 78 234 282                | 8 260 721                             | 51 203 252 |  |
| 2005 ian. | 25 817 893                       | 14 660 730                     | 2 061 021                   | 81 365 033           | <b>773 200 347</b> | 558 828 223                        | 70 011 167                | 6 903 429                             | 44 029 529 |  |
| feb.      | 18 760 536                       | 14 631 223                     | 2 248 533                   | 128 428 549          | <b>791 898 606</b> | 576 220 861                        | 71 855 534                | 7 251 815                             | 42 818 472 |  |
| mar.      | 21 529 847                       | 15 029 168                     | 2 470 217                   | 130 381 192          | <b>820 661 562</b> | 601 710 727                        | 76 793 711                | 8 980 754                             | 44 576 839 |  |

## 11. BILANȚUL MONETAR AGREGAT AL INSTITUȚIILOR DE CREDIT

(continuare)

- milioane lei; sfârșitul perioadei -

| Perioada  | PASIVE INTERNE (continuare)                    |        |           |                         |            |             |                 |            |              |                        |
|-----------|--|--------|-----------|-------------------------|------------|-------------|-----------------|------------|--------------|------------------------|
|           | Depozite ale clienților nebankari (continuare) |        |           |                         |            |             |                 |            |              |                        |
|           | Disponibilități la vedere (continuare)         |        |           | Economii ale populației |            |             | Depozite în lei |            |              |                        |
|           | Conturi ale populației                         | Cecuri | Altele 1) | Total                   | La vedere  | La termen   | Total           | La termen  | Condiționate | Certificate de depozit |
| 2000      | 1 341 479                                      | 46 706 | 2 010 810 | 44 548 689              | 1 591 440  | 42 957 249  | 19 323 875      | 11 485 363 | 3 899 715    | 3 938 796              |
| 2001      | 2 161 834                                      | 39 241 | 2 705 711 | 63 706 466              | 2 221 310  | 61 485 157  | 26 712 648      | 15 926 442 | 5 555 282    | 5 230 924              |
| 2002      | 3 721 835                                      | 35 597 | 4 397 083 | 88 894 234              | 3 478 128  | 85 416 105  | 49 701 891      | 29 369 971 | 9 061 790    | 11 270 130             |
| 2003      | 6 062 336                                      | 32 190 | 5 661 854 | 99 584 829              | 5 169 700  | 94 415 128  | 76 738 037      | 50 086 987 | 11 749 924   | 14 901 127             |
| 2004      | 10 255 733                                     | 18 654 | 8 495 921 | 135 598 786             | 10 086 255 | 125 512 531 | 121 501 764     | 83 872 373 | 15 472 918   | 22 156 474             |
| 2004 mar. | 6 898 312                                      | 28 146 | 5 381 302 | 107 141 252             | 5 723 951  | 101 417 301 | 78 934 201      | 50 469 902 | 11 951 173   | 16 513 126             |
| apr.      | 7 553 379                                      | 31 946 | 5 358 180 | 110 667 979             | 6 162 773  | 104 505 206 | 72 804 245      | 44 367 983 | 12 428 712   | 16 007 551             |
| mai       | 7 674 505                                      | 28 025 | 6 001 129 | 113 077 438             | 6 162 031  | 106 915 406 | 77 325 357      | 48 066 721 | 12 592 046   | 16 666 590             |
| iun.      | 8 702 705                                      | 27 404 | 6 257 435 | 116 152 371             | 6 605 471  | 109 546 900 | 83 557 709      | 51 164 299 | 12 862 036   | 19 531 375             |
| iul.      | 9 078 343                                      | 32 060 | 6 732 050 | 119 784 175             | 7 166 635  | 112 617 540 | 88 211 209      | 55 622 170 | 13 096 306   | 19 492 733             |
| aug.      | 9 063 541                                      | 34 710 | 6 885 984 | 122 396 773             | 6 994 663  | 115 402 111 | 96 385 575      | 62 479 925 | 13 482 276   | 20 423 373             |
| sep.      | 9 308 745                                      | 34 867 | 6 986 245 | 125 172 134             | 7 095 290  | 118 076 844 | 101 102 059     | 66 615 178 | 13 701 938   | 20 784 944             |
| oct.      | 9 555 506                                      | 29 414 | 7 286 466 | 127 850 756             | 7 325 593  | 120 525 162 | 104 668 593     | 69 728 677 | 13 924 485   | 21 015 430             |
| nov.      | 9 510 584                                      | 27 855 | 7 520 367 | 130 853 187             | 7 426 602  | 123 426 585 | 105 658 675     | 70 211 123 | 13 943 420   | 21 504 131             |
| dec.      | 10 255 733                                     | 18 654 | 8 495 921 | 135 598 786             | 10 086 255 | 125 512 531 | 121 501 764     | 83 872 373 | 15 472 918   | 22 156 474             |
| 2005 ian. | 11 134 437                                     | 22 756 | 7 921 016 | 139 426 935             | 7 209 997  | 132 216 938 | 117 546 626     | 77 814 771 | 15 743 783   | 23 988 072             |
| feb.      | 13 551 063                                     | 21 289 | 8 212 894 | 147 464 118             | 9 858 893  | 137 605 226 | 130 867 228     | 87 375 351 | 16 513 419   | 26 978 457             |
| mar.      | 13 952 649                                     | 13 089 | 9 270 381 | 151 050 859             | 10 321 415 | 140 729 443 | 143 635 529     | 96 609 018 | 16 096 246   | 30 930 265             |

1) Incluz și societățile de asigurare.

(continuare)

- milioane lei; sfârșitul perioadei -

| Perioada  | PASIVE INTERNE (continuare)                    |            |                                       |            |            |                        |             |                                       |            |
|-----------|--|------------|---------------------------------------|------------|------------|------------------------|-------------|---------------------------------------|------------|
|           | Depozite ale clienților nebankari (continuare) |            |                                       |            |            |                        |             |                                       |            |
|           | Depozite în valută convertibilă                |            |                                       |            |            |                        |             |                                       |            |
|           | Total  | La vedere  |                                       |            |            | Conturi ale populației | Altele 1)   | La termen                             |            |
|           |  | Total      | Agenți economici cu capital majoritar |            | Total      |                        |             | Agenți economici cu capital majoritar |            |
|           |  | de stat    | privat                                |            |            | de stat                | privat      |                                       |            |
| 2000      | 74 856 314                                     | 27 831 151 | 4 148 023                             | 13 424 360 | 7 874 749  | 2 384 019              | 47 025 163  | 2 358 212                             | 10 286 309 |
| 2001      | 115 784 139                                    | 38 240 126 | 4 292 778                             | 18 856 742 | 11 914 012 | 3 176 593              | 77 544 014  | 3 238 133                             | 14 300 092 |
| 2002      | 146 811 715                                    | 49 462 817 | 6 959 489                             | 22 736 457 | 14 241 741 | 5 525 129              | 97 348 898  | 14 584 865                            | 16 389 333 |
| 2003      | 171 158 607                                    | 59 351 233 | 4 668 483                             | 28 286 798 | 19 371 436 | 7 024 517              | 111 807 374 | 5 172 830                             | 20 160 706 |
| 2004      | 234 630 580                                    | 66 090 190 | 5 593 252                             | 28 655 617 | 25 511 962 | 6 329 359              | 168 540 390 | 7 157 446                             | 66 453 429 |
| 2004 mar. | 188 210 507                                    | 61 968 901 | 4 829 414                             | 29 428 410 | 20 776 148 | 6 934 929              | 126 241 606 | 13 404 038                            | 18 107 298 |
| apr.      | 183 130 444                                    | 66 231 633 | 8 513 432                             | 29 206 009 | 21 558 570 | 6 953 622              | 116 898 812 | 4 055 440                             | 18 181 135 |
| mai       | 181 243 525                                    | 66 638 460 | 7 943 715                             | 29 059 321 | 22 148 562 | 7 486 862              | 114 605 065 | 3 970 090                             | 16 291 935 |
| iun.      | 180 965 081                                    | 63 679 427 | 4 409 195                             | 28 709 137 | 23 645 645 | 6 915 450              | 117 285 654 | 8 054 235                             | 16 316 123 |
| iul.      | 185 229 304                                    | 64 541 234 | 4 886 827                             | 28 722 831 | 24 417 897 | 6 513 678              | 120 688 070 | 8 436 223                             | 17 603 743 |
| aug.      | 189 117 956                                    | 66 941 053 | 5 327 421                             | 29 732 384 | 24 780 368 | 7 100 880              | 122 176 903 | 8 059 767                             | 18 842 462 |
| sep.      | 198 318 643                                    | 68 990 385 | 6 419 291                             | 30 853 515 | 24 822 994 | 6 894 585              | 129 328 259 | 9 139 767                             | 23 858 501 |
| oct.      | 198 318 248                                    | 68 538 237 | 5 938 384                             | 30 518 844 | 24 865 881 | 7 215 128              | 129 780 011 | 8 568 092                             | 25 602 096 |
| nov.      | 192 029 872                                    | 65 872 914 | 5 262 989                             | 28 219 665 | 24 079 379 | 8 310 882              | 126 156 958 | 8 509 269                             | 25 521 836 |
| dec.      | 234 630 580                                    | 66 090 190 | 5 593 252                             | 28 655 617 | 25 511 962 | 6 329 359              | 168 540 390 | 7 157 446                             | 66 453 429 |
| 2005 ian. | 231 843 496                                    | 69 212 100 | 6 989 411                             | 31 124 470 | 24 527 931 | 6 570 288              | 162 631 396 | 7 085 035                             | 59 781 574 |
| feb.      | 226 033 981                                    | 67 818 352 | 4 873 509                             | 32 366 708 | 24 761 062 | 5 817 072              | 158 215 629 | 15 385 340                            | 49 668 538 |
| mar.      | 230 230 628                                    | 67 992 371 | 4 890 108                             | 30 077 811 | 25 385 408 | 7 639 045              | 162 238 256 | 9 138 652                             | 59 462 684 |

1) Incluz și societățile de asigurare.

## 11. BILANȚUL MONETAR AGREGAT AL INSTITUȚIILOR DE CREDIT

- milioane lei; sfârșitul perioadei -

| Perioada                | (continuare)                                   |                 |            |                 |                     |                  |                                   |   |  |  |
|-------------------------|--|-----------------|------------|-----------------|---------------------|------------------|-----------------------------------|---|--|--|
|                         | PASIVE INTERNE (continuare)                    |                 |            |                 |                     |                  |                                   |   |  |  |
|                         | Depozite ale clienților nebancari (continuare) |                 |            | Sume în tranzit | Pasive interbancare | Depozite publice |                                   |   |  |  |
|                         | Depozite în valută convertibilă (continuare)   |                 |            |                 |                     | Total            | Finanțare pe termen mediu și lung | Disponibilități din alte fonduri și fonduri speciale extra-bugetare | Disponibilități pentru fondul de șomaj | Disponibilități din plasmamente ale Trezoreriei statului |
| La termen (continuare)  |  |                 |            |                 |                     |                  |                                   |   |  |  |
| Depozite ale populației | Altele 1)                                      | Condiționate 2) |            |                 |                     |                  |                                   |   |  |  |
| 2000                    | 24 668 546                                     | 1 922 163       | 7 789 933  | 493 947         | 11 042 157          | 7 024 413        | 4 217 605                         | 2 728 821   | 77 482                                 | 504  |
| 2001                    | 45 428 363                                     | 1 849 870       | 12 727 555 | 879 881         | 13 121 250          | 13 030 044       | 9 668 114                         | 3 334 188   | 27 186                                 | 555  |
| 2002                    | 51 490 348                                     | 3 999 878       | 10 884 474 | 659 544         | 15 677 697          | 14 690 901       | 11 043 470                        | 3 646 622   | 192                                    | 616  |
| 2003                    | 66 892 518                                     | 4 299 811       | 15 281 509 | 1 097 956       | 18 103 878          | 18 767 603       | 12 980 734                        | 5 771 701   | 0                                      | 15 168   |
| 2004                    | 72 511 302                                     | 4 050 832       | 18 367 380 | 1 053 201       | 27 447 601          | 23 350 734       | 15 515 045                        | 7 730 846   | 0                                      | 104 843  |
| 2004 mar.               | 70 726 948                                     | 4 850 075       | 19 153 248 | 6 574 833       | 18 360 691          | 20 568 994       | 13 189 927                        | 7 326 540   | 2                                      | 52 525   |
| apr.                    | 70 768 639                                     | 3 943 402       | 19 950 196 | 6 740 110       | 16 232 367          | 17 869 953       | 12 362 686                        | 5 451 691   | 22                                     | 55 554   |
| mai                     | 70 235 031                                     | 3 949 585       | 20 158 425 | 5 974 643       | 16 984 662          | 17 799 142       | 11 930 103                        | 5 785 897   | 9                                      | 83 133   |
| iun.                    | 70 107 079                                     | 3 964 990       | 18 843 227 | 6 923 712       | 15 498 250          | 16 773 927       | 10 804 923                        | 5 924 416   | 0                                      | 44 588   |
| iul.                    | 71 846 251                                     | 4 012 682       | 18 789 171 | 6 922 216       | 19 721 318          | 23 071 833       | 16 968 508                        | 6 051 268   | 4                                      | 52 053   |
| aug.                    | 72 410 613                                     | 3 790 026       | 19 074 035 | 7 477 125       | 18 965 075          | 22 839 422       | 16 320 709                        | 6 466 973   | 22                                     | 51 717   |
| sep.                    | 72 784 884                                     | 4 603 623       | 18 941 483 | 8 085 165       | 21 188 400          | 23 023 570       | 16 112 176                        | 6 859 537   | 0                                      | 51 857   |
| oct.                    | 71 748 755                                     | 4 302 486       | 19 558 581 | 7 351 224       | 22 478 438          | 21 918 251       | 14 802 569                        | 7 015 610   | 15                                     | 100 057  |
| nov.                    | 67 847 736                                     | 4 558 598       | 19 719 519 | 8 513 654       | 23 105 301          | 21 158 744       | 12 707 758                        | 8 343 195   | 27                                     | 107 765  |
| dec.                    | 72 511 302                                     | 4 050 832       | 18 367 380 | 1 053 201       | 27 447 601          | 23 350 734       | 15 515 045                        | 7 730 846   | 0                                      | 104 843  |
| 2005 ian.               | 71 689 669                                     | 4 020 578       | 20 054 539 | 7 569 100       | 24 749 685          | 22 164 072       | 14 577 246                        | 7 535 651   | 5                                      | 51 170   |
| feb.                    | 68 526 551                                     | 3 922 096       | 20 713 104 | 7 474 200       | 19 853 088          | 21 187 259       | 13 032 765                        | 8 098 843   | 1                                      | 55 650   |
| mar.                    | 70 077 741                                     | 4 040 788       | 19 518 390 | 9 909 875       | 20 913 455          | 20 348 421       | 12 070 693                        | 8 233 708   | -                                      | 44 020   |

1) Includ și societățile de asigurare. 2) Includ și certificate de depozit.

(continuare)

- milioane lei; sfârșitul perioadei -

| Perioada  | PASIVE INTERNE (continuare) |                 |                            |                     |             |  |            |
|-----------|-----------------------------|-----------------|----------------------------|---------------------|-------------|--|------------|
|           | Conturi de capital          |                 |                            |                     | Alte pasive |  |            |
|           | Total                       | Capital propriu |                            | Capital suplimentar | Total       | Diferențe favorabile nete din reevaluarea activelor și pasivelor externe | Altele     |
|           |                             | Total           | din care: Capital statutar |                     |             |  |            |
| 2000      | 25 106 462                  | 23 121 323      | 13 120 284                 | 1 985 138           | 16 507 053  | 87 768   | 16 419 285 |
| 2001      | 50 581 095                  | 44 964 158      | 25 995 945                 | 5 616 937           | 18 761 340  | 380 844  | 18 380 496 |
| 2002      | 64 533 405                  | 61 303 342      | 32 517 002                 | 3 230 063           | 20 854 634  | 504 802  | 20 349 832 |
| 2003      | 80 906 792                  | 67 943 999      | 37 809 038                 | 12 962 793          | 23 475 995  | 679 611  | 22 796 385 |
| 2004      | 107 027 946                 | 87 528 213      | 50 253 501                 | 19 499 733          | 40 206 120  | 514 801  | 39 691 319 |
| 2004 mar. | 90 665 037                  | 71 342 336      | 39 954 568                 | 19 322 701          | 39 146 150  | 363 444  | 38 782 707 |
| apr.      | 89 051 577                  | 68 977 628      | 39 961 306                 | 20 073 949          | 42 705 815  | 336 289  | 42 369 525 |
| mai       | 90 603 045                  | 70 012 229      | 40 500 033                 | 20 590 817          | 46 365 536  | 357 917  | 46 007 619 |
| iun.      | 91 577 192                  | 72 445 958      | 44 465 247                 | 19 131 234          | 47 534 259  | 375 383  | 47 158 877 |
| iul.      | 95 292 183                  | 76 301 177      | 46 519 646                 | 18 991 006          | 46 807 533  | 381 762  | 46 425 771 |
| aug.      | 97 511 301                  | 78 531 490      | 47 535 925                 | 18 979 811          | 49 787 014  | 388 585  | 49 398 430 |
| sep.      | 101 776 828                 | 81 894 187      | 48 944 527                 | 19 882 641          | 52 606 804  | 383 084  | 52 223 720 |
| oct.      | 103 172 418                 | 83 359 104      | 48 973 159                 | 19 813 314          | 56 658 625  | 390 726  | 56 267 898 |
| nov.      | 104 491 011                 | 84 940 400      | 50 119 994                 | 19 550 611          | 58 443 388  | 400 199  | 58 043 189 |
| dec.      | 107 027 946                 | 87 528 213      | 50 253 501                 | 19 499 733          | 40 206 120  | 514 801  | 39 691 319 |
| 2005 ian. | 109 263 873                 | 82 401 051      | 50 369 806                 | 26 862 821          | 50 625 394  | 942 448  | 49 682 946 |
| feb.      | 111 661 949                 | 85 362 719      | 51 637 058                 | 26 299 230          | 55 501 247  | 1 040 785  | 54 460 462 |
| mar.      | 115 767 555                 | 88 635 715      | 53 492 117                 | 27 131 840          | 52 011 530  | 848 963  | 51 162 567 |

## 12. SITUAȚIA MONETARĂ CONSOLIDATĂ

- milioane lei; sfârșitul perioadei -

| Perioada  | ACTIVE EXTERNE NETE |            |                          | ACTIVE INTERNE NETE |                 |                        |                        |             |                           |
|-----------|---------------------|------------|--------------------------|---------------------|-----------------|------------------------|------------------------|-------------|---------------------------|
|           | Total               | Aur        | Valute convertibile nete | Total               | Credite interne |                        |                        |             |                           |
|           |                     |            |                          |                     | Total           | Credit neguvernamental |                        |             | Credit guvernamental, net |
|           |                     |            |                          |                     | Total           | În lei                 | În valute convertibile |             |                           |
| 2000      | 92 911 746          | 23 848 598 | 69 063 148               | 92 148 215          | 112 885 528     | 75 007 107             | 30 410 835             | 44 596 272  | 37 878 421                |
| 2001      | 168 511 694         | 29 661 474 | 138 850 220              | 102 000 338         | 143 244 731     | 118 254 451            | 47 533 320             | 70 721 131  | 24 990 279                |
| 2002      | 236 923 499         | 39 534 971 | 197 388 528              | 136 788 966         | 200 221 167     | 178 727 969            | 66 728 798             | 111 999 171 | 21 493 198                |
| 2003      | 251 811 719         | 45 967 559 | 205 844 160              | 208 929 547         | 301 225 497     | 302 879 375            | 135 040 418            | 167 838 957 | -1 653 878                |
| 2004      | 361 335 058         | 43 013 917 | 318 321 141              | 283 997 127         | 365 602 253     | 418 030 959            | 164 028 767            | 254 002 191 | -52 428 706               |
| 2004 mar. | 268 132 663         | 45 961 692 | 222 170 971              | 213 327 975         | 324 385 591     | 325 030 984            | 143 572 762            | 181 458 222 | -645 393                  |
| apr.      | 267 115 024         | 45 960 983 | 221 154 041              | 213 138 751         | 323 386 548     | 333 111 905            | 145 879 572            | 187 232 333 | -9 725 357                |
| mai       | 268 451 841         | 45 955 896 | 222 495 945              | 222 058 049         | 335 840 665     | 340 100 205            | 145 415 759            | 194 684 445 | -4 259 539                |
| iun.      | 276 472 374         | 45 962 089 | 230 510 285              | 230 130 948         | 346 140 524     | 351 463 793            | 146 134 837            | 205 328 956 | -5 323 268                |
| iul.      | 306 367 275         | 45 960 310 | 260 406 965              | 218 737 587         | 336 950 118     | 367 283 196            | 148 246 646            | 219 036 550 | -30 333 078               |
| aug.      | 322 020 037         | 45 954 986 | 276 065 051              | 226 372 392         | 348 572 010     | 380 915 735            | 151 487 919            | 229 427 816 | -32 343 725               |
| sep.      | 337 000 810         | 45 953 741 | 291 047 069              | 230 403 334         | 354 638 549     | 393 477 580            | 153 980 694            | 239 496 885 | -38 839 031               |
| oct.      | 341 784 645         | 45 953 383 | 295 831 262              | 232 163 609         | 355 909 535     | 402 248 938            | 156 254 061            | 245 994 877 | -46 339 403               |
| nov.      | 314 310 540         | 45 945 832 | 268 364 708              | 254 431 723         | 356 753 875     | 398 775 551            | 161 558 231            | 237 217 320 | -42 021 676               |
| dec.      | 361 335 058         | 43 013 917 | 318 321 141              | 283 997 127         | 365 602 253     | 418 030 959            | 164 028 767            | 254 002 191 | -52 428 706               |
| 2005 ian. | 361 456 642         | 43 009 470 | 318 447 172              | 269 766 271         | 358 010 118     | 413 355 026            | 165 827 696            | 247 527 330 | -55 344 908               |
| feb.      | 362 786 616         | 43 004 454 | 319 782 162              | 290 014 479         | 369 761 561     | 416 140 164            | 168 607 893            | 247 532 271 | -46 378 603               |
| mar.      | 373 756 458         | 42 997 912 | 330 758 546              | 305 813 508         | 390 002 121     | 432 966 009            | 171 212 211            | 261 753 799 | -42 963 889               |

(continuare)

- milioane lei; sfârșitul perioadei -

| Perioada  | ACTIVE INTERNE NETE (continuare)          |  |   |  |                                    |                               |   |                            |   |
|-----------|---|--|---|--|------------------------------------|-------------------------------|---|----------------------------|---|
|           | Credite interne (continuare)              |  |   |  |                                    |                               |   |                            |   |
|           | Credit guvernamental, net (continuare)    |  |   |  |                                    |                               |   |                            |   |
|           | din care:<br>Certificate de<br>trezorerie | Alte<br>credite<br>guverna-<br>mentale | Depozite din<br>finanțarea<br>externă<br>pe TML | Depozite<br>ale fondului<br>pentru<br>ajutorul de<br>șomaj | Alte fonduri<br>extra-<br>bugetare | Obliga-<br>țiuni în<br>valută | Contul<br>general al<br>Trezoreriei<br>statului | Alte<br>titluri<br>de stat | Disponibili-<br>tăți din pla-<br>samente ale<br>Trezoreriei<br>statului |
| 2000      | 19 041 836                                | 186 847                                | -4 217 605                                      | -77 482  | -4 704 636                         | 2 757 719                     | -1 015 642                                      | 25 907 889                 | -504  |
| 2001      | 21 363 034                                | 317 927                                | -13 742 920                                     | -27 186  | -3 334 188                         | 11 757 921                    | -4 313 854                                      | 12 970 102                 | -555  |
| 2002      | 24 490 360                                | 1 520 145                              | -14 160 029                                     | -192   | -3 646 622                         | 11 479 800                    | -6 841 541                                      | 8 651 893                  | -616  |
| 2003      | 7 429 271                                 | 4 920 003                              | -18 476 970                                     | -0   | -5 720 364                         | 8 395 769                     | -6 410 354                                      | 8 223 936                  | -15 168   |
| 2004      | 5 712 957                                 | 5 084 576                              | -42 269 364                                     | -0   | -7 497 299                         | 5 980 840                     | -24 573 842                                     | 5 238 270                  | -104 843  |
| 2004 mar. | 6 920 432                                 | 5 405 749                              | -15 070 169                                     | -2   | -7 049 499                         | 7 266 575                     | -6 721 543                                      | 8 655 589                  | -52 525   |
| apr.      | 12 473 198                                | 5 269 678                              | -15 383 816                                     | -22  | -5 259 367                         | 9 125 211                     | -25 399 495                                     | 9 504 809                  | -55 554   |
| mai       | 8 638 814                                 | 5 790 514                              | -14 669 392                                     | -9   | -5 512 539                         | 8 695 659                     | -16 160 590                                     | 9 041 137                  | -83 133   |
| iun.      | 9 527 899                                 | 5 191 297                              | -19 130 986                                     | -0   | -5 674 649                         | 8 299 750                     | -11 298 658                                     | 7 806 667                  | -44 588   |
| iul.      | 8 070 024                                 | 5 067 464                              | -19 142 172                                     | -4   | -5 784 355                         | 8 838 477                     | -35 570 721                                     | 8 240 263                  | -52 053   |
| aug.      | 8 361 544                                 | 5 438 698                              | -17 254 900                                     | -22  | -6 215 278                         | 8 246 151                     | -38 520 579                                     | 7 652 379                  | -51 717   |
| sep.      | 6 844 929                                 | 5 352 844                              | -17 025 230                                     | -0   | -6 611 689                         | 7 474 849                     | -42 261 557                                     | 7 438 680                  | -51 857   |
| oct.      | 6 532 075                                 | 5 239 497                              | -15 679 526                                     | -15  | -6 770 861                         | 6 861 339                     | -49 185 565                                     | 6 763 710                  | -100 057  |
| nov.      | 4 922 632                                 | 5 130 114                              | -13 574 562                                     | -27  | -8 106 646                         | 6 052 310                     | -42 125 803                                     | 5 788 070                  | -107 765  |
| dec.      | 5 712 957                                 | 5 084 576                              | -42 269 364                                     | -0   | -7 497 299                         | 5 980 840                     | -24 573 842                                     | 5 238 270                  | -104 843  |
| 2005 ian. | 3 805 635                                 | 5 151 074                              | -37 312 466                                     | -5   | -7 323 865                         | 6 105 962                     | -30 053 151                                     | 4 333 077                  | -51 170   |
| feb.      | 3 708 525                                 | 5 856 911                              | -35 634 448                                     | -1   | -7 899 613                         | 4 374 941                     | -20 705 718                                     | 3 976 452                  | -55 650   |
| mar.      | 2 815 701                                 | 6 660 429                              | -35 617 188                                     | -0   | -8 020 255                         | 3 128 786                     | -14 679 811                                     | 2 792 470                  | -44 020   |

## 12. SITUAȚIA MONETARĂ CONSOLIDATĂ

- milioane lei; sfârșitul perioadei -

| Perioada  | ACTIVE INTERNE NETE (continuare) |                                    |                                      |                    |             | MASA MONETARĂ (M2) |             |                        | Pro memoria |
|-----------|----------------------------------|------------------------------------|--------------------------------------|--------------------|-------------|--------------------|-------------|------------------------|-------------|
|           | Alte active, net                 |                                    |                                      |                    |             | Total              | din care:   |                        |             |
|           | Total                            | Active externe neconvertibile nete | Sume în tranzit între sediile băncii | Conturi de capital | Altele      |                    | În lei      | În valute convertibile |             |
| 2000      | -20 737 313                      | -103 348                           | -599 433                             | -25 650 208        | 5 615 676   | <b>185 059 961</b> | 110 203 646 | 74 856 314             | 227 264,00  |
| 2001      | -41 244 393                      | -209 666                           | -337 075                             | -50 900 002        | 10 202 350  | <b>270 512 032</b> | 154 727 893 | 115 784 139            | 282 004,00  |
| 2002      | -63 432 202                      | 1 262 105                          | -662 880                             | -64 852 312        | 820 886     | <b>373 712 465</b> | 226 900 750 | 146 811 715            | 375 351,00  |
| 2003      | -92 295 950                      | 1 314 883                          | -1 065 297                           | -81 225 699        | -11 319 838 | <b>460 741 266</b> | 289 582 659 | 171 158 607            | 437 404,00  |
| 2004      | -81 605 125                      | -467 746                           | -990 220                             | -86 957 811        | 6 810 651   | <b>645 332 185</b> | 410 701 605 | 234 630 580            | 409 513,00  |
| 2004 mar. | -111 057 616                     | 1 354 887                          | -6 515 886                           | -87 944 685        | -17 951 932 | <b>481 460 638</b> | 293 250 131 | 188 210 507            | 437 404,00  |
| apr.      | -110 247 797                     | 1 370 215                          | -6 574 307                           | -85 165 405        | -19 878 300 | <b>480 253 775</b> | 297 123 331 | 183 130 444            | 437 404,00  |
| mai       | -113 782 616                     | 1 351 452                          | -6 095 397                           | -85 336 978        | -23 701 694 | <b>490 509 890</b> | 309 266 365 | 181 243 525            | 437 404,00  |
| iun.      | -116 009 576                     | 1 177 950                          | -8 372 107                           | -84 484 306        | -24 331 114 | <b>506 603 322</b> | 325 638 241 | 180 965 081            | 437 404,00  |
| iul.      | -118 212 531                     | 1 368 904                          | -6 820 517                           | -86 492 430        | -26 268 487 | <b>525 104 863</b> | 339 875 558 | 185 229 304            | 437 404,00  |
| aug.      | -122 199 618                     | 37 677                             | -7 462 326                           | -86 586 548        | -28 188 420 | <b>548 392 429</b> | 359 274 473 | 189 117 956            | 437 404,00  |
| sep.      | -124 235 215                     | 36 108                             | -7 945 761                           | -88 922 558        | -27 403 003 | <b>567 404 144</b> | 369 085 501 | 198 318 643            | 437 404,00  |
| oct.      | -123 745 926                     | -113 643                           | -7 332 352                           | -88 198 357        | -28 101 574 | <b>573 948 254</b> | 375 630 006 | 198 318 248            | 437 404,00  |
| nov.      | -102 322 152                     | -204 374                           | -8 473 770                           | -87 219 423        | -6 424 585  | <b>568 742 262</b> | 376 712 390 | 192 029 872            | 437 404,00  |
| dec.      | -81 605 125                      | -467 746                           | -990 220                             | -86 957 811        | 6 810 651   | <b>645 332 185</b> | 410 701 605 | 234 630 580            | 409 513,00  |
| 2005 ian. | -88 243 847                      | -448 274                           | -7 531 614                           | -86 641 183        | 6 377 224   | <b>631 222 912</b> | 399 379 417 | 231 843 496            | 409 513,00  |
| feb.      | -79 747 082                      | -697 682                           | -7 454 235                           | -87 017 726        | 15 422 562  | <b>652 801 095</b> | 426 767 114 | 226 033 981            | 409 513,00  |
| mar.      | -84 188 613                      | -880 455                           | -9 971 423                           | -89 447 834        | 16 111 099  | <b>679 569 966</b> | 449 339 338 | 230 230 628            | 409 513,00  |

## 13a. POZIȚIA INVESTIȚIONALĂ INTERNAȚIONALĂ A ROMÂNIEI

- milioane EUR: sfârșitul perioadei -

| Articol  | 2001             | 2002            | 2003             | 2004             | 2005*            |
|--|------------------|-----------------|------------------|------------------|------------------|
| <b>Poziția netă</b>  | <b>-10 725,1</b> | <b>-9 389,2</b> | <b>-13 843,2</b> | <b>-16 481,2</b> | <b>-16 595,7</b> |
| Active   | 12 939,7         | 12 762,6        | 12 337,9         | 17 177,9         | 19 418,5         |
| Pasive   | 23 664,8         | 22 151,8        | 26 181,1         | 33 659,1         | 36 014,2         |
| <b>ACTIVE EXTERNE</b>  |                  |                 |                  |                  |                  |
| <b>din care:</b>   |                  |                 |                  |                  |                  |
| <b>A. Investiții directe ale rezidenților în străinătate</b> | <b>132,0</b>     | <b>138,3</b>    | <b>165,0</b>     | <b>220,5</b>     | <b>213,7</b>     |
| - participații la capital                                    | 132,0            | 138,3           | 165,0            | 220,5            | 211,7            |
| - alte capitaluri  | -                | -               | -                | -                | 2,0              |
| <b>B. Investiții de portofoliu</b>                           | <b>12,1</b>      | <b>21,2</b>     | <b>10,7</b>      | <b>425,1</b>     | <b>563,4</b>     |
| - investiții de natura obligațiunilor                        | 0,3              | 3,5             | 2,9              | 422,6            | 542,9            |
| - investiții de natura acțiunilor                            | 11,8             | 17,7            | 7,8              | 2,5              | 20,5             |
| <b>C. Alte investiții</b>                                    | <b>7 286,5</b>   | <b>5 594,1</b>  | <b>4 670,6</b>   | <b>4 599,6</b>   | <b>4 965,6</b>   |
| - împrumuturi și credite                                     | 4 608,1          | 3 717,3         | 3 153,0          | 3 066,2          | 3 124,3          |
| - împrumuturi și credite pe termen lung                      | 4 185,7          | 3 527,9         | 2 953,3          | 2 807,8          | 2 762,7          |
| - împrumuturi și credite pe termen scurt                     | 422,4            | 189,4           | 199,7            | 258,4            | 361,6            |
| - numerar și depozite  | 2 244,2          | 1 506,9         | 1 209,2          | 1 252,3          | 1 544,2          |
| - alte active  | 434,2            | 369,9           | 308,4            | 281,1            | 297,1            |
| - termen mediu și lung                                       | 154,6            | 140,1           | 126,7            | 122,4            | 130,0            |
| - termen scurt   | 279,6            | 229,8           | 181,7            | 158,7            | 167,1            |
| <b>D. Active de rezervă (BNR)</b>                            | <b>5 509,0</b>   | <b>7 009,0</b>  | <b>7 491,6</b>   | <b>11 932,7</b>  | <b>13 675,8</b>  |
| - aur monetar  | 1 063,8          | 1 132,2         | 1 118,0          | 1 084,5          | 1 114,3          |
| - rezerva valutară   | 4 445,2          | 5 876,8         | 6 373,6          | 10 848,2         | 12 561,5         |
| - numerar și depozite  | 779,0            | 683,7           | 595,3            | 2 564,3          | 2 598,3          |
| - la alte autorități monetare                                | 450,9            | 0,3             | 0,6              | 57,6             | 63,7             |
| - la alte bănci străine                                      | 328,1            | 683,4           | 594,7            | 2 506,7          | 2 534,6          |
| - titluri de valoare de natura obligațiunilor                | 3 666,2          | 5 193,1         | 5 778,3          | 8 283,9          | 9 963,2          |
| - de natura obligațiunilor                                   | 3 666,2          | 5 193,1         | 5 778,3          | 7 059,0          | 8 377,6          |
| - instrumente ale pieței monetare                            | -                | -               | -                | 1 224,9          | 1 585,6          |
| <b>PASIVE EXTERNE</b>  |                  |                 |                  |                  |                  |
| <b>din care:</b>   |                  |                 |                  |                  |                  |
| <b>A. Investiții directe ale nerezidenților în România</b>   | <b>8 656,0</b>   | <b>7 482,0</b>  | <b>10 159,0</b>  | <b>13 493,8</b>  | <b>13 827,2</b>  |
| - participații la capital                                    | 8 218,7          | 5 530,0         | 7 779,0          | 11 357,0         | 11 592,0         |
| - alte capitaluri  | 437,3            | 1 952,0         | 2 380,0          | 2 136,8          | 2 235,2          |
| <b>B. Investiții de portofoliu</b>                           | <b>2 478,2</b>   | <b>3 113,3</b>  | <b>3 569,7</b>   | <b>3 541,6</b>   | <b>3 578,4</b>   |
| - de natura acțiunilor                                       | 561,0            | 495,0           | 555,0            | 643,0            | 661,0            |
| - de natura obligațiunilor                                   | 1 909,7          | 2 609,3         | 3 002,6          | 2 844,5          | 2 853,3          |
| - instrumente ale pieței monetare                            | 7,6              | 9,0             | 12,1             | 54,1             | 64,1             |
| <b>C. Alte investiții</b>                                    | <b>12 530,5</b>  | <b>11 556,5</b> | <b>12 452,4</b>  | <b>16 623,7</b>  | <b>18 608,6</b>  |
| - împrumuturi și credite                                     | 11 766,6         | 10 835,7        | 11 358,1         | 14 790,9         | 16 497,4         |
| - împrumuturi și credite pe termen lung                      | 11 216,7         | 10 114,9        | 10 287,7         | 12 741,9         | 14 403,8         |
| - împrumuturi și credite pe termen scurt                     | 549,9            | 720,8           | 1 070,4          | 2 049,0          | 2 093,6          |
| - numerar și depozite  | 577,5            | 637,4           | 1 025,6          | 1 804,1          | 2 081,5          |
| - alte pasive  | 186,4            | 83,4            | 68,7             | 28,7             | 29,7             |
| - termen mediu și lung                                       | 143,0            | 35,3            | 30,0             | 28,3             | 29,3             |
| - termen scurt   | 43,4             | 48,1            | 38,7             | 0,4              | 0,4              |

\*) Date provizorii.

## 13b. PRINCIPALII INDICATORI AI POZIȚIEI INVESTIȚIONALE INTERNAȚIONALE

- milioane EUR; sfârșitul perioadei -

| Perioada  | Total creanțe pe termen mediu și lung | Datorie externă pe termen mediu și lung** |                    |                          |           |         |         |          |       |       |           |                       |      |                 |                            |       |
|-----------|---------------------------------------|---|--------------------|--------------------------|-----------|---------|---------|----------|-------|-------|-----------|-----------------------|------|-----------------|----------------------------|-------|
|           |                                       | Total                                     | I. Datorie publică |                          |           |         |         |          |       |       |           | Instituții bilaterale |      |                 |                            |       |
|           |                                       |   | Total              | Instituții multilaterale |           |         |         |          |       | Total | din care: |                       |      |                 |                            |       |
|           |                                       |   |                    | Total                    | din care: |         |         |          |       |       | Japonia   | SUA                   | KFW  | Eximbank Coreea | Germania (conv. cont clg.) |       |
|           |                                       |   | FMI                | BIRD                     | BEI       | BERD    | UE      | FDS - CE |       |       |           |                       |      |                 |                            |       |
| 2000      | 4 096,9                               | <b>11 162,6</b>                           | <b>5 001,1</b>     | 3 553,7                  | 486,8     | 2 043,2 | 553,6   | 215,9    | 225,0 | 22,9  | 344,0     | 107,4                 | 33,8 | 4,3             | 21,3                       | 143,6 |
| 2001      | 4 390,7                               | <b>13 575,0</b>                           | <b>5 651,0</b>     | 3 989,5                  | 437,9     | 2 171,4 | 829,3   | 269,0    | 225,0 | 50,0  | 268,6     | 89,3                  | 33,4 | 7,9             | 21,5                       | 107,7 |
| 2002      | 3 711,7                               | <b>14 969,4</b>                           | <b>6 040,6</b>     | 4 050,3                  | 408,3     | 2 033,5 | 1 074,0 | 228,0    | 170,0 | 109,6 | 215,7     | 74,1                  | 26,8 | 8,9             | 31,2                       | 71,8  |
| 2003 *    | 3 081,0                               | <b>15 853,8</b>                           | <b>6 470,0</b>     | 4 006,5                  | 474,5     | 1 688,0 | 1 273,1 | 170,3    | 220,0 | 103,1 | 152,4     | 60,6                  | 21,1 | 8,9             | 25,9                       | 35,9  |
| 2004 *    | 2 867,1                               | <b>18 099,5</b>                           | <b>6 369,3</b>     | 3 957,3                  | 324,8     | 1 682,5 | 1 387,9 | 133,3    | 150,0 | 186,3 | 105,0     | 49,4                  | 19,4 | 9,0             | 27,4                       | -     |
| 2004 mar. | 3 205,0                               | <b>15 993,0</b>                           | <b>6 524,0</b>     | 4 081,3                  | 457,1     | 1 709,7 | 1 333,2 | 171,6    | 220,0 | 104,9 | 134,1     | 58,1                  | 21,6 | 8,9             | 27,5                       | 17,9  |
| apr.      | 3 205,0                               | <b>16 087,0</b>                           | <b>6 618,0</b>     | 4 174,8                  | 459,1     | 1 752,3 | 1 365,2 | 177,2    | 220,0 | 115,9 | 134,5     | 57,6                  | 22,2 | 8,9             | 27,8                       | 17,9  |
| mai       | 3 205,0                               | <b>16 256,4</b>                           | <b>6 499,4</b>     | 4 060,0                  | 418,3     | 1 688,9 | 1 359,5 | 163,2    | 220,0 | 127,4 | 130,7     | 55,5                  | 21,5 | 8,9             | 26,8                       | 17,9  |
| iun.      | 3 229,7                               | <b>16 716,0</b>                           | <b>6 496,3</b>     | 4 054,4                  | 405,6     | 1 699,3 | 1 353,0 | 162,6    | 220,0 | 129,0 | 133,2     | 57,1                  | 21,7 | 8,9             | 27,5                       | 17,9  |
| iul.      | 3 229,7                               | <b>17 191,5</b>                           | <b>6 708,0</b>     | 4 270,4                  | 407,8     | 1 871,1 | 1 350,9 | 164,0    | 220,0 | 170,2 | 128,9     | 52,8                  | 21,8 | 9,0             | 27,4                       | 17,9  |
| aug.      | 3 229,7                               | <b>17 694,7</b>                           | <b>6 702,3</b>     | 4 263,6                  | 391,7     | 1 873,0 | 1 358,7 | 160,6    | 220,0 | 170,2 | 130,0     | 53,4                  | 21,8 | 9,0             | 27,8                       | 17,9  |
| sep.      | 3 167,6                               | <b>17 807,9</b>                           | <b>6 594,5</b>     | 4 159,4                  | 372,5     | 1 830,6 | 1 363,7 | 156,4    | 180,0 | 168,3 | 126,4     | 51,0                  | 21,4 | 9,0             | 27,2                       | 17,9  |
| oct.      | 3 167,6                               | <b>17 805,1</b>                           | <b>6 539,3</b>     | 4 124,2                  | 367,9     | 1 779,7 | 1 387,0 | 151,2    | 180,0 | 165,6 | 108,2     | 51,6                  | 20,7 | 9,0             | 27,0                       | -     |
| nov.      | 3 167,6                               | <b>17 843,1</b>                           | <b>6 440,0</b>     | 4 025,5                  | 355,8     | 1 717,4 | 1 369,3 | 137,4    | 180,0 | 172,6 | 107,6     | 51,1                  | 19,8 | 9,0             | 27,7                       | -     |
| dec.      | 2 867,1                               | <b>18 099,5</b>                           | <b>6 369,3</b>     | 3 957,3                  | 324,8     | 1 682,5 | 1 387,9 | 133,3    | 150,0 | 186,3 | 105,0     | 49,4                  | 19,4 | 9,0             | 27,4                       | -     |
| 2005 ian. | 2 867,1                               | <b>18 384,6</b>                           | <b>6 474,7</b>     | 4 061,5                  | 333,3     | 1 726,0 | 1 435,5 | 138,9    | 150,0 | 180,0 | 106,3     | 48,4                  | 20,2 | 9,0             | 28,8                       | -     |
| feb.      | 2 867,1                               | <b>20 054,9</b>                           | <b>6 488,7</b>     | 4 076,5                  | 321,9     | 1 718,9 | 1 465,9 | 134,5    | 150,0 | 190,3 | 105,3     | 47,1                  | 20,0 | 9,0             | 29,3                       | -     |
| mar.      | 2 909,4                               | <b>20 455,4</b>                           | <b>6 626,6</b>     | 4 214,3                  | 300,6     | 1 857,9 | 1 476,2 | 136,7    | 150,0 | 196,7 | 105,4     | 46,8                  | 20,3 | 9,0             | 29,3                       | -     |

\*) Date provizorii; \*\*) Provenită din credite și împrumuturi externe, obligațiuni și altele asemenea.

(continuare)

- milioane EUR; sfârșitul perioadei -

| Perioada  | Datorie externă pe termen mediu și lung** (continuare) |   |                         |                          |               |                   |       |       |                              |                         |       |                          |           |      |                          |                        |
|-----------|--|---|-------------------------|--------------------------|---------------|-------------------|-------|-------|------------------------------|-------------------------|-------|--------------------------|-----------|------|--------------------------|------------------------|
|           | I. Datorie publică (continuare)                        |   |                         |                          |               |                   |       |       | II. Datorie public garantată |                         |       |                          |           |      |                          |                        |
|           | Emisiuni de obligațiuni                                |   |                         |                          |               |                   |       |       | Bănci private                | Alții creditori privați | Total | Instituții multilaterale |           |      | Investiții de portofoliu | Alți creditori privați |
|           | Total  | din care:                               |                         |                          |               |                   |       |       |                              |                         |       | Total                    | din care: |      |                          |                        |
|           | Credit Deutsche Bank AG                                | ING Bank Schroeder Salomon Smith Barney | CS First Boston Elveția | CS First Boston Germania | Merrill Lynch | Nomura Securities |       |       |                              | BIRD                    | BERD  | Nordic Investment Bank   |           |      |                          |                        |
| 2000      | 914,4  | 150,0                                   | 150,0                   | -                        | 306,8         | 26,9              | 280,8 | 148,3 | 40,7                         | <b>2 472,5</b>          | 339,5 | 102,8                    | 217,8     | 10,5 | 225,4                    | 1 907,7                |
| 2001      | 1 356,8  | 150,0                                   | 300,0                   | 600,0                    | 306,8         | -                 | -     | 3,0   | 33,1                         | <b>3 119,4</b>          | 367,8 | 122,8                    | 223,8     | 16,8 | 394,5                    | 2 357,2                |
| 2002      | 1 750,0  | 850,0                                   | 300,0                   | 600,0                    | -             | -                 | -     | 1,6   | 23,0                         | <b>3 147,7</b>          | 337,4 | 129,4                    | 193,3     | 14,6 | 574,0                    | 2 236,3                |
| 2003 *    | 2 300,0  | 1 400,0                                 | 300,0                   | 600,0                    | -             | -                 | -     | 0,5   | 10,5                         | <b>3 209,6</b>          | 341,0 | 140,7                    | 183,4     | 16,9 | 434,9                    | 2 433,7                |
| 2004 *    | 2 300,0  | 1 400,0                                 | 300,0                   | 600,0                    | -             | -                 | -     | -     | 6,9                          | <b>3 667,3</b>          | 340,4 | 135,4                    | 177,9     | 27,1 | 202,5                    | 3 124,4                |
| 2004 mar. | 2 300,0  | 1 400,0                                 | 300,0                   | 600,0                    | -             | -                 | -     | -     | 8,7                          | <b>3 437,7</b>          | 337,8 | 144,1                    | 182,0     | 11,7 | 424,2                    | 2 675,6                |
| apr.      | 2 300,0  | 1 400,0                                 | 300,0                   | 600,0                    | -             | -                 | -     | -     | 8,7                          | <b>3 339,7</b>          | 346,2 | 149,1                    | 185,0     | 12,0 | 279,7                    | 2 713,8                |
| mai       | 2 300,0  | 1 400,0                                 | 300,0                   | 600,0                    | -             | -                 | -     | -     | 8,7                          | <b>3 340,4</b>          | 334,6 | 142,6                    | 180,4     | 11,6 | 265,8                    | 2 740,0                |
| iun.      | 2 300,0  | 1 400,0                                 | 300,0                   | 600,0                    | -             | -                 | -     | -     | 8,7                          | <b>3 349,7</b>          | 339,2 | 144,1                    | 183,4     | 11,7 | 264,1                    | 2 746,4                |
| iul.      | 2 300,0  | 1 400,0                                 | 300,0                   | 600,0                    | -             | -                 | -     | -     | 8,7                          | <b>3 362,9</b>          | 352,9 | 146,2                    | 185,4     | 21,3 | 266,7                    | 2 743,3                |
| aug.      | 2 300,0  | 1 400,0                                 | 300,0                   | 600,0                    | -             | -                 | -     | -     | 8,7                          | <b>3 511,8</b>          | 355,7 | 149,5                    | 184,4     | 21,8 | 266,7                    | 2 889,4                |
| sep.      | 2 300,0  | 1 400,0                                 | 300,0                   | 600,0                    | -             | -                 | -     | -     | 8,7                          | <b>3 666,1</b>          | 342,6 | 143,8                    | 177,5     | 21,3 | 260,7                    | 3 062,8                |
| oct.      | 2 300,0  | 1 400,0                                 | 300,0                   | 600,0                    | -             | -                 | -     | -     | 6,9                          | <b>3 658,2</b>          | 338,2 | 140,4                    | 177,1     | 20,7 | 252,1                    | 3 067,9                |
| nov.      | 2 300,0  | 1 400,0                                 | 300,0                   | 600,0                    | -             | -                 | -     | -     | 6,9                          | <b>3 630,8</b>          | 337,4 | 138,9                    | 178,6     | 19,9 | 242,2                    | 3 051,2                |
| dec.      | 2 300,0  | 1 400,0                                 | 300,0                   | 600,0                    | -             | -                 | -     | -     | 6,9                          | <b>3 667,3</b>          | 340,4 | 135,4                    | 177,9     | 27,1 | 202,5                    | 3 124,4                |
| 2005 ian. | 2 300,0  | 1 400,0                                 | 300,0                   | 600,0                    | -             | -                 | -     | -     | 6,9                          | <b>3 845,9</b>          | 350,8 | 140,9                    | 181,9     | 28,0 | 211,0                    | 3 284,1                |
| feb.      | 2 300,0  | 1 400,0                                 | 300,0                   | 600,0                    | -             | -                 | -     | -     | 6,9                          | <b>3 944,2</b>          | 344,5 | 139,8                    | 177,3     | 27,3 | 209,3                    | 3 390,4                |
| mar.      | 2 300,0  | 1 400,0                                 | 300,0                   | 600,0                    | -             | -                 | -     | -     | 6,9                          | <b>4 022,1</b>          | 339,8 | 139,4                    | 172,7     | 27,7 | 212,6                    | 3 469,7                |

\*) Date provizorii; \*\*) Provenită din credite și împrumuturi externe, obligațiuni și altele asemenea.



## 13b. PRINCIPALII INDICATORI AI POZIȚIEI INVESTIȚIONALE INTERNAȚIONALE

(continuare)

- milioane EUR; sfârșitul perioadei -

| Perioada  | Datorie externă pe termen mediu și lung** (continuare) |                          |                   |                        |      |      |                              |                              |           |       |                    |                                  |                        |
|-----------|--|--------------------------|-------------------|------------------------|------|------|------------------------------|------------------------------|-----------|-------|--------------------|----------------------------------|------------------------|
|           | III. Datorie privată (negarantată)                     |                          |                   |                        |      |      |                              |                              |           |       |                    |                                  |                        |
|           | Total  | Instituții multilaterale |                   |                        |      |      |                              | Investiții de portofoliu     |           |       | Linii de finanțare | Depozite pe termen mediu și lung | Alți creditori privați |
|           |  | Total                    | din care:         |                        |      |      |                              | Total                        | din care: |       |                    |                                  |                        |
|           | BERD   | BEI                      | Banca Mării Negre | Nordic Investment Bank | CFI  |      | Petrom-BNP Paribas Luxemburg | SNCFR-Marfă SA-Deutsche Bank |           |       |                    |                                  |                        |
| 2000      | <b>3 688,9</b>   | 764,6                    | 400,4             | 56,1                   | –    | 29,0 | 279,1                        | 80,3                         | –         | –     | 46,6               | 49,2                             | 2 748,2                |
| 2001      | <b>4 804,6</b>   | 789,6                    | 406,3             | 82,9                   | –    | 28,4 | 272,1                        | 158,4                        | 125,0     | –     | 62,1               | 67,9                             | 3 726,6                |
| 2002      | <b>5 781,1</b>   | 787,3                    | 414,2             | 122,2                  | 11,5 | 28,5 | 210,9                        | 285,3                        | 125,0     | 120,0 | 58,1               | 185,1                            | 4 465,3                |
| 2003 *    | <b>6 174,2</b>   | 824,6                    | 457,9             | 137,6                  | 12,0 | 28,0 | 189,0                        | 267,6                        | 125,0     | 120,0 | 49,7               | 170,6                            | 4 861,7                |
| 2004 *    | <b>8 062,9</b>   | 879,1                    | 573,7             | 142,0                  | 10,6 | 23,1 | 128,2                        | 342,0                        | 125,0     | 120,0 | 38,3               | 376,1                            | 6 427,4                |
| 2004 mar. | <b>6 031,3</b>   | 826,3                    | 549,1             | 134,5                  | 16,3 | 27,9 | 98,5                         | 260,1                        | 125,0     | 120,0 | 54,3               | 184,1                            | 4 706,4                |
| apr.      | <b>6 129,3</b>   | 841,7                    | 561,8             | 134,6                  | 16,8 | 28,1 | 100,4                        | 260,1                        | 125,0     | 120,0 | 54,0               | 177,5                            | 4 796,0                |
| mai       | <b>6 416,6</b>   | 833,2                    | 549,3             | 134,4                  | 15,6 | 27,1 | 106,8                        | 265,8                        | 125,0     | 120,0 | 52,7               | 176,5                            | 5 088,4                |
| iun.      | <b>6 870,0</b>   | 841,0                    | 557,5             | 134,2                  | 14,7 | 27,4 | 107,2                        | 261,4                        | 125,0     | 120,0 | 51,2               | 201,2                            | 5 515,2                |
| iul.      | <b>7 120,6</b>   | 963,4                    | 700,7             | 109,8                  | 14,8 | 26,9 | 111,2                        | 261,5                        | 125,0     | 120,0 | 50,1               | 196,9                            | 5 648,7                |
| aug.      | <b>7 480,6</b>   | 984,8                    | 699,2             | 99,8                   | 14,0 | 26,9 | 144,6                        | 260,8                        | 125,0     | 120,0 | 48,9               | 282,3                            | 5 903,8                |
| sep.      | <b>7 547,3</b>   | 968,6                    | 690,6             | 92,6                   | 13,7 | 26,3 | 145,0                        | 290,3                        | 125,0     | 120,0 | 46,9               | 279,2                            | 5 962,3                |
| oct.      | <b>7 607,6</b>   | 950,1                    | 649,4             | 126,5                  | 13,2 | 26,3 | 133,8                        | 324,9                        | 125,0     | 120,0 | 43,9               | 288,8                            | 5 999,9                |
| nov.      | <b>7 772,3</b>   | 930,1                    | 631,6             | 126,3                  | 11,8 | 23,7 | 135,2                        | 347,2                        | 125,0     | 120,0 | 40,4               | 287,1                            | 6 167,5                |
| dec.      | <b>8 062,9</b>   | 879,1                    | 573,7             | 142,0                  | 10,6 | 23,1 | 128,2                        | 342,0                        | 125,0     | 120,0 | 38,3               | 376,1                            | 6 427,4                |
| 2005 ian. | <b>8 064,0</b>   | 897,7                    | 578,1             | 142,1                  | 11,0 | 23,1 | 141,9                        | 343,3                        | 125,0     | 120,0 | 37,4               | 380,6                            | 6 405,0                |
| feb.      | <b>9 622,0</b>   | 915,9                    | 585,7             | 142,1                  | 17,4 | 22,9 | 146,1                        | 342,2                        | 125,0     | 120,0 | 36,7               | 958,4                            | 7 368,8                |
| mar.      | <b>9 806,7</b>   | 923,5                    | 594,1             | 136,5                  | 19,8 | 23,3 | 147,8                        | 340,7                        | 125,0     | 120,0 | 35,1               | 963,0                            | 7 544,4                |

\*) Date provizorii; \*\*) Provenită din credite și împrumuturi externe, obligațiuni și altele asemenea.

## 14. BALANȚA DE PLĂȚI

- milioane EUR -

| COMPONENTE   | 2003          |               |               | 2004*         |               |               |
|--|---------------|---------------|---------------|---------------|---------------|---------------|
|  | Credit        | Debit         | Sold          | Credit        | Debit         | Sold          |
| <b>1. CONTUL CURENT (A+B+C)</b>                          | <b>20 940</b> | <b>24 000</b> | <b>-3 060</b> | <b>25 055</b> | <b>29 457</b> | <b>-4 402</b> |
| <b>A. Bunuri și servicii</b>                             | <b>18 285</b> | <b>22 178</b> | <b>-3 893</b> | <b>21 838</b> | <b>27 374</b> | <b>-5 536</b> |
| a. Bunuri fob (export fob - import fob)                  | 15 614        | 19 569        | -3 955        | 18 935        | 24 258        | -5 323        |
| b. Servicii  | 2 671         | 2 609         | 62            | 2 903         | 3 116         | -213          |
| – transport  | 1 063         | 997           | 66            | 1 252         | 1 206         | 46            |
| – turism - călătorii                                     | 396           | 423           | -27           | 406           | 434           | -28           |
| – alte servicii  | 1 212         | 1 189         | 23            | 1 245         | 1 476         | -231          |
| <b>B. Venituri</b>                                       | <b>327</b>    | <b>1 522</b>  | <b>-1 195</b> | <b>326</b>    | <b>1 689</b>  | <b>-1 363</b> |
| – din muncă  | 98            | 6             | 92            | 91            | 5             | 86            |
| – din investiții directe                                 | 10            | 796           | -786          | 5             | 887           | -882          |
| – din investiții de portofoliu                           | 153           | 228           | -75           | 167           | 256           | -89           |
| – din alte investiții de capital (dobânzi)               | 66            | 492           | -426          | 63            | 541           | -478          |
| <b>C. Transferuri curente</b>                            | <b>2 328</b>  | <b>300</b>    | <b>2 028</b>  | <b>2 891</b>  | <b>394</b>    | <b>2 497</b>  |
| – administrație publică                                  | 235           | 36            | 199           | 171           | 45            | 126           |
| – alte sectoare  | 2 093         | 264           | 1 829         | 2 720         | 349           | 2 371         |
| <b>2. CONTUL DE CAPITAL ȘI FINANCIAR (A+B)</b>           | <b>9 462</b>  | <b>5 991</b>  | <b>3 471</b>  | <b>13 474</b> | <b>10 312</b> | <b>3 162</b>  |
| <b>A. Contul de capital</b>                              | <b>197</b>    | <b>9</b>      | <b>188</b>    | <b>525</b>    | <b>20</b>     | <b>505</b>    |
| Transferuri de capital                                   | 197           | 9             | 188           | 525           | 20            | 505           |
| – administrație publică                                  | 102           | 0             | 102           | 436           | 0             | 436           |
| – alte sectoare  | 95            | 9             | 86            | 89            | 20            | 69            |
| <b>B. Contul financiar</b>                               | <b>9 265</b>  | <b>5 982</b>  | <b>3 283</b>  | <b>12 949</b> | <b>10 292</b> | <b>2 657</b>  |
| a. Investiții directe                                    | 2 782         | 872           | 1 910         | 4 414         | 372           | 4 042         |
| – ale rezidenților în străinătate                        | 7             | 43            | -36           | 9             | 65            | -56           |
| – ale nerezidenților în România                          | 2 775         | 829           | 1 946         | 4 405         | 307           | 4 098         |
| b. Investiții de portofoliu                              | 899           | 370           | 529           | 489           | 452           | 37            |
| – active   | 21            | 7             | 14            | 60            | 41            | 19            |
| – pasive   | 878           | 363           | 515           | 429           | 411           | 18            |
| c. Alte investiții de capital                            | 5 193         | 3 329         | 1 864         | 7 924         | 4 646         | 3 278         |
| – active   | 703           | 625           | 78            | 570           | 1 101         | -531          |
| 1. Împrumuturi și credite pe termen lung                 | 25            | 77            | -52           | 44            | 69            | -25           |
| 2. Împrumuturi și credite pe termen scurt                | 21            | 19            | 2             | 62            | 43            | 19            |
| 3. Documente de export pe termen lung                    | 14            | 13            | 1             | 23            | 26            | -3            |
| 4. Documente de export pe termen scurt                   | 231           | 243           | -12           | 156           | 202           | -46           |
| 5. Numerar și cecuri                                     | 23            | 30            | -7            | 17            | 34            | -17           |
| 6. Depozite deținute de rezidenți bancari în străinătate | 362           | 218           | 144           | 252           | 702           | -450          |
| 7. Alte active   | 27            | 25            | 2             | 16            | 25            | -9            |
| – pe termen lung   | 0             | 1             | -1            | 0             | 0             | 0             |
| – pe termen scurt  | 27            | 24            | 3             | 16            | 25            | -9            |
| – pasive   | 4 490         | 2 704         | 1 786         | 7 354         | 3 545         | 3 809         |
| 1. Credite și împrumuturi de la FMI                      | 205           | 98            | 107           | 0             | 138           | -138          |
| 2. Împrumuturi și credite pe termen lung                 | 2 964         | 2 016         | 948           | 4 620         | 2 443         | 2 177         |
| 3. Împrumuturi și credite pe termen scurt                | 679           | 302           | 377           | 1 640         | 674           | 966           |
| 4. Documente de import pe termen lung                    | 32            | 38            | -6            | 43            | 39            | 4             |
| 5. Documente de import pe termen scurt                   | 198           | 225           | -27           | 347           | 251           | 96            |
| 6. Numerar și cecuri                                     | 0             | 0             | 0             | 0             | 0             | 0             |
| 7. Depozite deținute de nerezidenți în România           | 402           | 0             | 402           | 555           | 0             | 555           |
| 8. Alte pasive   | 10            | 25            | -15           | 149           | 0             | 149           |
| – pe termen lung   | 10            | 25            | -15           | 149           | 0             | 149           |
| – pe termen scurt  | 0             | 0             | 0             | 0             | 0             | 0             |
| d. Conturi în tranzit                                    | 44            | 53            | -9            | 109           | 119           | -10           |
| e. Conturi de cliring / barter                           | 10            | 1             | 9             | 13            | 2             | 11            |
| f. Active de rezervă (BNR)                               | 337           | 1 357         | -1 020        | 0             | 4 701         | -4 701        |
| – aur monetar  | 0             | 0             | 0             | 0             | 0             | 0             |
| – DST  | 5             | 3             | 2             | 0             | 0             | 0             |
| – poziția de rezervă la FMI                              | 0             | 0             | 0             | 0             | 0             | 0             |
| – devize convertibile                                    | 332           | 1 354         | -1 022        | 0             | 4 701         | -4 701        |
| – alte active  | 0             | 0             | 0             | 0             | 0             | 0             |
| <b>3. ERORI ȘI OMISIUNI (net)</b>                        | <b>0</b>      | <b>411</b>    | <b>-411</b>   | <b>1 240</b>  | <b>0</b>      | <b>1 240</b>  |

\*) Date provizorii.

## 14. BALANȚA DE PLĂȚI

(continuare)

- milioane EUR -

| C O M P O N E N T E                            | 2004 (ianuarie - martie)* |              |             | 2005 (ianuarie - martie)* |              |               |
|--|---------------------------|--------------|-------------|---------------------------|--------------|---------------|
|  | Credit                    | Debit        | Sold        | Credit                    | Debit        | Sold          |
| <b>1. CONTUL CURENT (A+B+C)</b>                | <b>5 615</b>              | <b>6 099</b> | <b>-484</b> | <b>6 725</b>              | <b>7 624</b> | <b>-899</b>   |
| <b>A. Bunuri și servicii</b>                   | <b>4 953</b>              | <b>5 673</b> | <b>-720</b> | <b>5 868</b>              | <b>7 040</b> | <b>-1 172</b> |
| a. Bunuri fob (export fob - import fob)        | 4 336                     | 5 061        | -725        | 5 091                     | 6 131        | -1 040        |
| b. Servicii                                    | 617                       | 612          | 5           | 777                       | 909          | -132          |
| – transport                                    | 286                       | 254          | 32          | 242                       | 318          | -76           |
| – turism - călătorii                           | 85                        | 95           | -10         | 127                       | 112          | 15            |
| – alte servicii                                | 246                       | 263          | -17         | 408                       | 479          | -71           |
| <b>B. Venituri</b>                             | <b>70</b>                 | <b>334</b>   | <b>-264</b> | <b>142</b>                | <b>467</b>   | <b>-325</b>   |
| – din muncă                                    | 20                        | 1            | 19          | 43                        | 3            | 40            |
| – din investiții directe                       | 1                         | 187          | -186        | 2                         | 222          | -220          |
| – din investiții de portofoliu                 | 43                        | 4            | 39          | 79                        | 46           | 33            |
| – din alte investiții de capital (dobânzi)     | 6                         | 142          | -136        | 18                        | 196          | -178          |
| <b>C. Transferuri curente</b>                  | <b>592</b>                | <b>92</b>    | <b>500</b>  | <b>715</b>                | <b>117</b>   | <b>598</b>    |
| – administrație publică                        | 26                        | 11           | 15          | 20                        | 27           | -7            |
| – alte sectoare                                | 566                       | 81           | 485         | 695                       | 90           | 605           |
| <b>2. CONTUL DE CAPITAL ȘI FINANCIAR (A+B)</b> | <b>2 384</b>              | <b>1 638</b> | <b>746</b>  | <b>5 904</b>              | <b>5 769</b> | <b>135</b>    |
| <b>A. CONTUL DE CAPITAL</b>                    | <b>104</b>                | <b>2</b>     | <b>102</b>  | <b>84</b>                 | <b>15</b>    | <b>69</b>     |
| a. Transferuri de capital                      | 104                       | 2            | 102         | 83                        | 13           | 70            |
| – administrație publică                        | 63                        | 0            | 63          | 37                        | 0            | 37            |
| – alte sectoare                                | 41                        | 2            | 39          | 46                        | 13           | 33            |
| b. nemateriale - nefinanciare                  | 0                         | 0            | 0           | 1                         | 2            | -1            |
| <b>B. CONTUL FINANCIAR</b>                     | <b>2 280</b>              | <b>1 636</b> | <b>644</b>  | <b>5 820</b>              | <b>5 754</b> | <b>66</b>     |
| <b>a. Investiții directe</b>                   | <b>555</b>                | <b>64</b>    | <b>491</b>  | <b>511</b>                | <b>138</b>   | <b>373</b>    |
| – ale rezidenților în străinătate              | 1                         | 8            | -7          | 29                        | 21           | 8             |
| – ale nerezidenților în România                | 554                       | 56           | 498         | 482                       | 117          | 365           |
| <b>b. Investiții de portofoliu</b>             | <b>78</b>                 | <b>78</b>    | <b>0</b>    | <b>589</b>                | <b>712</b>   | <b>-123</b>   |
| – active                                       | 21                        | 26           | -5          | 364                       | 502          | -138          |
| – pasive                                       | 57                        | 52           | 5           | 225                       | 210          | 15            |
| <b>c. Derivate financiare</b>                  | <b>0</b>                  | <b>0</b>     | <b>0</b>    | <b>3</b>                  | <b>10</b>    | <b>-7</b>     |
| – active                                       | 0                         | 0            | 0           | 0                         | 1            | -1            |
| – pasive                                       | 0                         | 0            | 0           | 3                         | 9            | -6            |
| <b>d. Alte investiții de capital</b>           | <b>1 647</b>              | <b>1 236</b> | <b>411</b>  | <b>4 717</b>              | <b>3 361</b> | <b>1 356</b>  |
| – active                                       | <b>155</b>                | <b>358</b>   | <b>-203</b> | <b>1 135</b>              | <b>1 446</b> | <b>-311</b>   |
| 1. Împrumuturi și credite pe termen lung       | 26                        | 7            | 19          | 9                         | 29           | -20           |
| 1.1. Credite comerciale                        | 10                        | 4            | 6           | 4                         | 16           | -12           |
| 1.2. Credite financiare                        | 16                        | 3            | 13          | 5                         | 13           | -8            |
| 2. Împrumuturi și credite pe termen scurt      | 22                        | 60           | -38         | 105                       | 199          | -94           |
| 2.1. Credite comerciale                        | 19                        | 55           | -36         | 31                        | 68           | -37           |
| 2.2. Credite financiare                        | 3                         | 5            | -2          | 74                        | 131          | -57           |
| 3. Numerar și depozite                         | 107                       | 283          | -176        | 946                       | 1 135        | -189          |
| 4. Alte active                                 | 0                         | 8            | -8          | 75                        | 83           | -8            |
| – pe termen lung                               | 0                         | 0            | 0           | 23                        | 21           | 2             |
| – pe termen scurt                              | 0                         | 8            | -8          | 52                        | 62           | -10           |
| – pasive                                       | <b>1 492</b>              | <b>878</b>   | <b>614</b>  | <b>3 582</b>              | <b>1 915</b> | <b>1 667</b>  |
| 1. Credite și împrumuturi de la FMI            | 0                         | 29           | -29         | 0                         | 32           | -32           |
| 2. Împrumuturi și credite pe termen lung       | 807                       | 541          | 266         | 1 892                     | 551          | 1 341         |
| 2.1. Credite comerciale                        | 18                        | 52           | -34         | 20                        | 77           | -57           |
| 2.2. Credite financiare                        | 789                       | 489          | 300         | 1 872                     | 474          | 1 398         |
| 3. Împrumuturi și credite pe termen scurt      | 404                       | 162          | 242         | 498                       | 357          | 141           |
| 3.1. Credite comerciale                        | 144                       | 62           | 82          | 81                        | 24           | 57            |
| 3.2. Credite financiare                        | 260                       | 100          | 160         | 417                       | 333          | 84            |
| 4. Numerar și depozite                         | 165                       | 103          | 62          | 402                       | 787          | -385          |
| 5. Alte pasive                                 | 116                       | 43           | 73          | 790                       | 188          | 602           |
| – pe termen lung                               | 29                        | 15           | 14          | 744                       | 145          | 599           |
| – pe termen scurt                              | 87                        | 28           | 59          | 46                        | 43           | 3             |
| <b>e. Active de rezervă (BNR)</b>              | <b>0</b>                  | <b>258</b>   | <b>-258</b> | <b>0</b>                  | <b>1 533</b> | <b>-1 533</b> |
| – aur monetar                                  | 0                         | 0            | 0           | 0                         | 0            | 0             |
| – DST  | 0                         | 0            | 0           | 0                         | 0            | 0             |
| – poziția de rezervă la FMI                    | 0                         | 0            | 0           | 0                         | 0            | 0             |
| – devize convertibile                          | 0                         | 258          | -258        | 0                         | 1 533        | -1 533        |
| – alte active                                  | 0                         | 0            | 0           | 0                         | 0            | 0             |
| <b>3. ERORI ȘI OMISIUNI (net)</b>              | <b>0</b>                  | <b>262</b>   | <b>-262</b> | <b>764</b>                | <b>0</b>     | <b>764</b>    |

\*) Date provizorii.

## 15a. PIAȚA VALUTARĂ INTERBANCARĂ

| Perioada  | Volum<br>tranzacții*<br>(mil. EUR) | Curs de schimb (ROL/EUR)  |                                 |   |                           | Curs de schimb (ROL/USD) |                                  |   |         |                                  |
|-----------|------------------------------------|---------------------------|---------------------------------|---|---------------------------|--------------------------|----------------------------------|---|---------|----------------------------------|
|           |                                    | la sfârșitul<br>perioadei | mediu                           |   | la sfârșitul<br>perioadei | mediu                    |                                  | la sfârșitul<br>perioadei                   | mediu   |                                  |
|           |                                    |                           | ROL/EUR                         | variație procentuală față<br>de:            |                           | ROL/USD                  | variație procentuală față<br>de: |   | ROL/USD | variație procentuală față<br>de: |
|           |                                    |                           | sfârșitul<br>anului<br>anterior | aceeași<br>perioadă<br>a anului<br>anterior |                           |                          | sfârșitul<br>anului<br>anterior  | aceeași<br>perioadă<br>a anului<br>anterior |         |                                  |
| 2000      | 2 066,2                            | 24 118                    | 19 955,75                       | 26,4  | 22,5                      | 25 926                   | 21 692,74                        | 42,3  | 41,5    |                                  |
| 2001      | 2 309,6                            | 27 881                    | 26 026,89                       | 22,6  | 30,4                      | 31 597                   | 29 060,86                        | 23,2  | 34,0    |                                  |
| 2002      | 3 110,3                            | 34 919                    | 31 255,25                       | 21,4  | 20,1                      | 33 500                   | 33 055,46                        | 6,6   | 13,7    |                                  |
| 2003      | 3 004,3                            | 41 117                    | 37 555,87                       | 18,5  | 20,2                      | 32 595                   | 33 200,07                        | -1,9  | 0,4     |                                  |
| 2004      | 5 348,2                            | 39 663                    | 40 532,11                       | -4,4  | 7,9                       | 29 067                   | 32 636,57                        | -12,4                                       | -1,7    |                                  |
| 2004 mar. | 5 442,9                            | 40 891                    | 40 054,61                       | -1,3  | 11,8                      | 33 440                   | 32 645,57                        | -1,1  | -1,5    |                                  |
| apr.      | 4 379,7                            | 40 426                    | 40 695,05                       | 0,3   | 11,3                      | 33 865                   | 33 923,38                        | 2,8   | 0,7     |                                  |
| mai       | 4 706,0                            | 40 796                    | 40 559,19                       | -0,04                                       | 7,8                       | 33 391                   | 33 757,76                        | 2,3   | 3,9     |                                  |
| iun.      | 4 397,3                            | 40 615                    | 40 754,32                       | 0,4   | 7,1                       | 33 473                   | 33 569,64                        | 1,7   | 2,9     |                                  |
| iul.      | 5 830,8                            | 41 088                    | 40 966,82                       | 1,0   | 10,2                      | 34 104                   | 33 395,14                        | 1,2   | 2,2     |                                  |
| aug.      | 5 453,7                            | 40 977                    | 40 947,09                       | 0,9   | 10,1                      | 33 900                   | 33 613,09                        | 1,8   | 0,8     |                                  |
| sep.      | 6 070,0                            | 41 127                    | 41 077,77                       | 1,2   | 8,3                       | 33 340                   | 33 621,27                        | 1,8   | -0,5    |                                  |
| oct.      | 5 518,4                            | 40 870                    | 41 069,33                       | 1,2   | 5,8                       | 32 057                   | 32 881,48                        | -0,4  | -0,8    |                                  |
| nov.      | 7 997,1                            | 38 494                    | 39 820,36                       | -1,9  | -0,2                      | 29 013                   | 30 677,32                        | -7,1  | -10,1   |                                  |
| dec.      | 7 135,0                            | 39 663                    | 38 774,32                       | -4,4  | -4,4                      | 29 067                   | 28 909,77                        | -12,4                                       | -12,4   |                                  |
| 2005 ian. | 7 324,6                            | 37 516                    | 38 178,38                       | -1,5  | -7,1                      | 28 855                   | 29 076,14                        | 0,6   | -10,7   |                                  |
| feb.      | 7 455,6                            | 36 422                    | 36 764,65                       | -5,2  | -9,4                      | 27 473                   | 28 244,30                        | -2,3  | -11,9   |                                  |
| mar.      | 6 618,9                            | 36 825                    | 36 337,78                       | -6,3  | -9,3                      | 28 429                   | 27 570,39                        | -4,6  | -15,5   |                                  |
| apr.      | 5 367,8                            | 36 211                    | 36 292,86                       | -6,4  | -10,8                     | 27 931                   | 28 040,71                        | -3,0  | -17,3   |                                  |

\*) Valorile anuale sunt medii lunare.

## 15b. CURSURI ZILNICE PE PIAȚA VALUTARĂ

- lei -

| Data      | CAD    | CHF    | EUR    | GBP    | 100 JPY | USD    | DST    | Gram aur |
|-----------|--------|--------|--------|--------|---------|--------|--------|----------|
| 01 mar.05 | 22 218 | 23 582 | 36 231 | 52 696 | 26 312  | 27 439 | 41 869 | 383 418  |
| 02 mar.05 | 22 430 | 23 730 | 36 538 | 53 231 | 26 558  | 27 878 | 42 301 | 384 394  |
| 03 mar.05 | 22 351 | 23 617 | 36 503 | 53 026 | 26 463  | 27 749 | 42 456 | 386 309  |
| 04 mar.05 | 22 352 | 23 567 | 36 510 | 53 059 | 26 412  | 27 818 | 42 354 | 384 341  |
| 07 mar.05 | 22 226 | 23 365 | 36 180 | 52 439 | 26 076  | 27 389 | 42 000 | 381 866  |
| 08 mar.05 | 22 075 | 23 156 | 35 897 | 52 059 | 25 823  | 27 096 | 41 565 | 379 253  |
| 09 mar.05 | 22 312 | 23 209 | 36 008 | 51 892 | 25 917  | 26 940 | 41 619 | 380 930  |
| 10 mar.05 | 22 381 | 23 325 | 36 110 | 51 905 | 25 840  | 26 930 | 41 641 | 381 213  |
| 11 mar.05 | 22 205 | 23 173 | 35 907 | 51 387 | 25 697  | 26 771 | 41 241 | 379 518  |
| 14 mar.05 | 22 266 | 23 243 | 36 043 | 51 589 | 25 644  | 26 885 | 41 345 | 382 711  |
| 15 mar.05 | 22 298 | 23 218 | 35 992 | 51 601 | 25 720  | 26 895 | 41 377 | 382 635  |
| 16 mar.05 | 22 588 | 23 480 | 36 320 | 52 308 | 26 118  | 27 199 | 41 715 | 385 712  |
| 17 mar.05 | 22 592 | 23 560 | 36 430 | 52 436 | 26 091  | 27 242 | 41 893 | 387 629  |
| 18 mar.05 | 22 745 | 23 562 | 36 505 | 52 567 | 26 128  | 27 413 | 41 967 | 384 716  |
| 21 mar.05 | 22 712 | 23 432 | 36 371 | 52 381 | 26 152  | 27 521 | 41 983 | 385 732  |
| 22 mar.05 | 22 970 | 23 508 | 36 494 | 52 581 | 26 391  | 27 695 | 42 172 | 383 459  |
| 23 mar.05 | 22 901 | 23 267 | 36 201 | 52 178 | 26 292  | 27 748 | 41 924 | 381 196  |
| 24 mar.05 | 23 178 | 23 588 | 36 630 | 52 743 | 26 496  | 28 224 | 42 565 | 385 514  |
| 25 mar.05 | 23 220 | 23 499 | 36 502 | 52 691 | 26 476  | 28 176 | 42 487 | 384 166  |
| 28 mar.05 | 23 117 | 23 421 | 36 405 | 52 510 | 26 353  | 28 174 | 42 374 | 383 146  |
| 29 mar.05 | 23 249 | 23 482 | 36 455 | 52 791 | 26 300  | 28 169 | 42 433 | 386 834  |
| 30 mar.05 | 23 376 | 23 652 | 36 712 | 53 337 | 26 353  | 28 339 | 42 831 | 388 280  |
| 31 mar.05 | 23 444 | 23 771 | 36 825 | 53 490 | 26 603  | 28 429 | 42 925 | 390 810  |

## 16a. PIAȚA DE CAPITAL - BURSA DE VALORI BUCUREȘTI

| Perioada  | Număr acțiuni<br>tranzacționate<br>(mii buc.) | Număr<br>tranzacții | Volum<br>tranzacții<br>(miliarde lei) | Capitalizarea<br>pieței<br>(miliarde lei) | Indice<br>BET<br>(puncte) | Indice<br>BET-C<br>(puncte) | Indice<br>BET-FI<br>(puncte) |
|-----------|---|---------------------|---------------------------------------|---|---------------------------|-----------------------------|------------------------------|
| 2000      | 1 806 587                                     | 496 887             | 1 843                                 | 11 019                                    | 544,7                     | 510,8                       | 1 236,8                      |
| 2001      | 2 277 454                                     | 357 577             | 3 813                                 | 38 573                                    | 754,9                     | 486,1                       | 2 700,7                      |
| 2002      | 4 085 123                                     | 689 184             | 7 098                                 | 91 580                                    | 1 659,1                   | 1 103,1                     | 6 015,2                      |
| 2003      | 4 106 382                                     | 440 084             | 10 063                                | 121 866                                   | 2 171,9                   | 1 390,4                     | 8 014,2                      |
| 2004      | 13 007 588                                    | 644 839             | 24 150                                | 341 474                                   | 4 364,7                   | 2 829,5                     | 17 289,9                     |
| 2004 mar. | 426 944                                       | 50 618              | 1 492                                 | 164 224                                   | 2 972,2                   | 1 860,1                     | 8 626,7                      |
| apr.      | 4 096 732                                     | 42 910              | 2 795                                 | 175 112                                   | 2 706,8                   | 1 868,0                     | 11 477,7                     |
| mai       | 1 073 864                                     | 50 710              | 1 711                                 | 196 369                                   | 2 927,0                   | 1 978,8                     | 13 372,8                     |
| iun.      | 748 662                                       | 61 971              | 1 848                                 | 203 988                                   | 3 076,1                   | 2 053,8                     | 14 701,7                     |
| iul.      | 597 814                                       | 69 439              | 1 612                                 | 216 097                                   | 3 299,0                   | 2 168,2                     | 16 137,5                     |
| aug.      | 396 001                                       | 63 058              | 1 233                                 | 199 038                                   | 3 158,0                   | 2 035,4                     | 14 975,8                     |
| sep.      | 422 156                                       | 54 896              | 1 252                                 | 204 848                                   | 3 221,8                   | 2 088,8                     | 14 573,6                     |
| oct.      | 1 957 584                                     | 61 479              | 3 673                                 | 244 323                                   | 3 894,6                   | 2 465,3                     | 15 393,0                     |
| nov.      | 1 020 015                                     | 60 764              | 2 794                                 | 256 247                                   | 3 957,5                   | 2 598,3                     | 15 470,2                     |
| dec.      | 1 298 155                                     | 52 128              | 3 090                                 | 341 474                                   | 4 364,7                   | 2 829,5                     | 17 289,9                     |
| 2005 ian. | 2 643 327                                     | 105 627             | 8 060                                 | 431 163                                   | 5 645,1                   | 3 616,1                     | 23 420,6                     |
| feb.      | 2 087 361                                     | 120 588             | 9 668                                 | 497 368                                   | 6 225,9                   | 3 914,3                     | 31 838,7                     |
| mar.      | 1 831 744                                     | 121 527             | 6 052                                 | 384 538                                   | 5 181,1                   | 3 253,1                     | 22 076,0                     |
| apr.      | 1 013 925                                     | 74 250              | 3 909                                 | 351 457                                   | 4 794,4                   | 3 041,6                     | 23 854,1                     |

Sursa: Bursa de Valori București

Notă: Datele privind capitalizarea pieței, indicii BET, BET-C și BET-FI corespund ultimei ședințe de tranzacționare din lună.

## 16b. PIAȚA DE CAPITAL - BURSA ELECTRONICĂ RASDAQ

| Perioada  | Număr acțiuni<br>tranzacționate<br>(mii buc.) | Număr<br>tranzacții | Volum<br>tranzacții<br>(miliarde lei) | Capitalizarea<br>pieței<br>(miliarde lei) | Indice<br>compozit<br>al pieței<br>(puncte) | Indice<br>RAQ I<br>(puncte) | Indice<br>RAQ II<br>(puncte) |
|-----------|---|---------------------|---------------------------------------|---|---|-----------------------------|------------------------------|
| 2000      | 1 209 137                                     | 140 506             | 3 066                                 | 20 783                                    | 689,0                                       | x                           | x                            |
| 2001      | 770 311                                       | 87 119              | 2 718                                 | 33 683                                    | 829,1                                       | x                           | x                            |
| 2002      | 2 143 317                                     | 66 637              | 4 214                                 | 61 074                                    | 1 051,9                                     | x                           | x                            |
| 2003      | 877 960                                       | 68 750              | 4 110                                 | 79 195                                    | 1 280,4                                     | 1 247,3                     | 1 454,2                      |
| 2004      | 1 206 493                                     | 111 386             | 5 907                                 | 79 933                                    | 1 779,2                                     | 1 960,2                     | 2 509,9                      |
| 2004 mar. | 108 245                                       | 9 494               | 496                                   | 67 825                                    | 1 373,2                                     | 1 540,8                     | 1 634,6                      |
| apr.      | 104 563                                       | 6 942               | 320                                   | 63 475                                    | 1 335,9                                     | 1 563,2                     | 1 544,2                      |
| mai       | 65 232  | 5 681               | 506                                   | 62 975                                    | 1 320,9                                     | 1 466,9                     | 1 540,3                      |
| iun.      | 80 045  | 5 652               | 298                                   | 67 044                                    | 1 352,2                                     | 1 455,1                     | 1 500,1                      |
| iul.      | 61 201  | 6 310               | 242                                   | 70 093                                    | 1 407,3                                     | 1 534,7                     | 1 718,1                      |
| aug.      | 52 903  | 7 744               | 358                                   | 70 690                                    | 1 397,2                                     | 1 467,5                     | 1 931,4                      |
| sep.      | 127 149                                       | 9 829               | 408                                   | 74 462                                    | 1 503,6                                     | 1 563,8                     | 2 267,7                      |
| oct.      | 175 495                                       | 15 132              | 579                                   | 79 433                                    | 1 716,6                                     | 1 774,8                     | 2 721,5                      |
| nov.      | 115 443                                       | 14 608              | 536                                   | 80 112                                    | 1 759,2                                     | 1 881,7                     | 2 566,5                      |
| dec.      | 130 481                                       | 12 544              | 730                                   | 79 933                                    | 1 779,2                                     | 1 960,2                     | 2 509,9                      |
| 2005 ian. | 225 001                                       | 17 889              | 1 323                                 | 94 156                                    | 2 102,3                                     | 2 492,8                     | 3 745,7                      |
| feb.      | 247 670                                       | 20 396              | 1 337                                 | 91 201                                    | 2 051,9                                     | 2 277,4                     | 3 843,5                      |
| mar.      | 202 965                                       | 16 746              | 922                                   | 80 642                                    | 1 798,2                                     | 2 029,1                     | 3 347,3                      |
| apr.      | 71 723  | 11 141              | 325                                   | 74 574                                    | 1 649,9                                     | 1 734,7                     | 3 217,4                      |

Sursa: Bursa Electronică RASDAQ.

Notă: Datele privind capitalizarea pieței și indicii bursieri corespund ultimei ședințe de tranzacționare din lună.

## 17. BUGETUL GENERAL CONSOLIDAT

- miliarde lei -

|           | Bugetul de stat |            |           | Bugetele locale |            |          | Bugetul asigurărilor sociale de stat |            |          |
|-----------|-----------------|------------|-----------|-----------------|------------|----------|--------------------------------------|------------|----------|
|           | venituri        | cheltuieli | sold      | venituri        | cheltuieli | sold     | venituri                             | cheltuieli | sold     |
| 2000      | 128 028,8       | 155 629,6  | -27 600,8 | 33 357,0        | 33 140,6   | +216,4   | 51 016,4                             | 55 626,9   | -4 610,5 |
| 2001      | 148 209,2       | 184 012,2  | -35 803,0 | 71 042,8        | 70 522,0   | +520,8   | 76 233,0                             | 83 438,0   | -7 205,0 |
| 2002      | 179 205,5       | 226 823,6  | -47 618,1 | 93 069,4        | 92 519,6   | +549,8   | 97 244,6                             | 107 203,0  | -9 958,4 |
| 2003      | 252 447,3       | 281 450,7  | -29 003,4 | 128 150,8       | 128 295,0  | -144,2   | 125 544,7                            | 123 775,7  | +1 769,0 |
| 2004      | 321 953,6       | 340 734,7  | -18 781,1 | 158 989,0       | 155 139,2  | +3 849,8 | 160 878,3                            | 161 015,3  | -137,0   |
| 2004 mar. | 68 743,2        | 74 673,4   | -5 930,3  | 40 492,5        | 34 211,6   | +6 280,9 | 33 935,8                             | 35 340,6   | -1 404,8 |
| apr.      | 100 550,8       | 100 461,1  | +89,8     | 54 154,8        | 47 737,3   | +6 417,5 | 44 630,6                             | 47 344,8   | -2 714,2 |
| mai       | 123 213,7       | 129 743,1  | -6 529,3  | 65 949,6        | 60 347,9   | +5 601,7 | 57 402,7                             | 59 409,4   | -2 006,7 |
| iun.      | 143 543,1       | 157 876,3  | -14 333,2 | 81 138,1        | 75 335,4   | +5 802,7 | 72 130,1                             | 74 418,0   | -2 287,9 |
| iul.      | 181 551,1       | 188 619,0  | -7 068,0  | 93 373,5        | 86 813,2   | +6 560,2 | 84 963,5                             | 87 404,4   | -2 440,9 |
| aug.      | 206 423,7       | 215 813,2  | -9 389,4  | 102 622,6       | 95 893,2   | +6 729,4 | 98 430,3                             | 101 057,8  | -2 627,4 |
| sep.      | 235 137,3       | 242 942,0  | -7 804,7  | 113 209,4       | 105 726,0  | +7 483,4 | 111 190,0                            | 114 902,8  | -3 712,8 |
| oct.      | 270 923,3       | 277 692,4  | -6 769,1  | 127 480,9       | 118 763,1  | +8 717,8 | 127 817,0                            | 128 605,6  | -788,6   |
| nov.      | 296 017,1       | 308 051,0  | -12 033,8 | 142 602,1       | 133 915,7  | +8 686,4 | 143 017,4                            | 143 818,8  | -801,3   |
| dec.      | 321 953,6       | 340 734,7  | -18 781,0 | 158 989,0       | 155 139,2  | +3 849,8 | 160 878,3                            | 161 015,3  | -137,0   |
| 2005 mar. | 76 869,2        | 83 603,3   | -6 734,1  | 47 467,8        | 39 756,9   | +7 710,8 | 41 008,9                             | 39 591,2   | +1 417,7 |

Sursa: Ministerul Finanțelor Publice

(continuare)

- miliarde lei -

|           | Fondul pentru plata ajutorului de șomaj |            |          | Fondul special pentru asigurările de sănătate |            |          | Credite externe acordate ministerelor |            |           |
|-----------|---|------------|----------|---|------------|----------|---------------------------------------|------------|-----------|
|           | venituri                                | cheltuieli | sold     | venituri                                      | cheltuieli | sold     | venituri                              | cheltuieli | sold      |
| 2000      | 9 269,5                                 | 9 273,5    | -4,0     | 28 455,7                                      | 25 534,7   | +2 921,0 | -                                     | 18 573,2   | -18 573,2 |
| 2001      | 13 691,8                                | 9 238,7    | +4 453,1 | 41 733,8                                      | 37 423,1   | +4 310,7 | -                                     | 24 088,7   | -24 088,7 |
| 2002      | 18 000,0                                | 11 198,0   | +6 802,0 | 54 800,9                                      | 48 349,5   | +6 451,4 | -                                     | 29 246,8   | -29 246,8 |
| 2003      | 17 428,8                                | 14 459,1   | +2 969,7 | 55 126,6                                      | 62 282,5   | -7 155,9 | -                                     | 36 397,0   | -36 397,0 |
| 2004      | 18 997,6                                | 16 579,2   | +2 418,4 | 68 774,4                                      | 70 695,2   | -1 920,8 | -                                     | 36 743,6   | -36 743,6 |
| 2004 mar. | 4 458,7                                 | 4 007,6    | +451,1   | 16 065,7                                      | 17 410,7   | -1 345,0 | -                                     | 7 067,4    | -7 067,4  |
| apr.      | 5 862,7                                 | 5 496,5    | +366,2   | 21 479,4                                      | 22 836,6   | -1 357,2 | -                                     | 9 727,0    | -9 727,0  |
| mai       | 7 300,6                                 | 6 788,3    | +512,3   | 27 013,5                                      | 28 514,4   | -1 500,9 | -                                     | 11 848,7   | -11 848,7 |
| iun.      | 8 936,7                                 | 8 352,3    | +584,4   | 32 713,9                                      | 35 424,4   | -2 710,5 | -                                     | 16 094,7   | -16 094,7 |
| iul.      | 10 846,9                                | 9 623,5    | +1 223,4 | 38 486,5                                      | 40 284,3   | -1 797,8 | -                                     | 17 812,0   | -17 812,0 |
| aug.      | 12 315,4                                | 10 861,2   | +1 454,2 | 43 955,0                                      | 45 757,2   | -1 802,2 | -                                     | 19 704,2   | -19 704,2 |
| sep.      | 13 891,2                                | 12 024,0   | +1 867,2 | 49 512,8                                      | 52 050,9   | -2 538,1 | -                                     | 24 938,9   | -24 938,9 |
| oct.      | 15 396,4                                | 13 389,5   | +2 006,9 | 55 265,3                                      | 57 265,5   | -2 000,2 | -                                     | 26 884,8   | -26 884,8 |
| nov.      | 17 131,0                                | 14 741,0   | +2 390,0 | 61 315,3                                      | 63 055,9   | -1 740,6 | -                                     | 30 359,9   | -30 359,9 |
| dec.      | 18 997,6                                | 16 579,2   | +2 418,4 | 68 774,4                                      | 70 695,2   | -1 920,8 | -                                     | 36 743,6   | -36 743,6 |
| 2005 mar. | 5 294,3                                 | 3 992,0    | +1 302,3 | 19 952,4                                      | 18 617,2   | +1 335,2 | -                                     | 8 982,8    | -8 982,8  |

## 17. BUGETUL GENERAL CONSOLIDAT

(continuare)

- miliarde lei -

|           | Cheltuieli reprezentând rate de capital și diferențe de curs aferente datoriei publice |            |           | Bugetul Companiei Naționale a Drumurilor |            |           | Bugetul general consolidat *) |            |           |
|-----------|--|------------|-----------|--|------------|-----------|-------------------------------|------------|-----------|
|           | venituri   | cheltuieli | sold      | venituri                                 | cheltuieli | sold      | venituri                      | cheltuieli | sold      |
| 2000      | -  | -14 569,4  | +14 569,4 | -  | -          | -         | 251 095,4                     | 283 140,5  | -32 045,1 |
| 2001      | -  | -17 417,9  | +17 417,9 | -  | -          | -         | 351 741,1                     | 389 320,7  | -37 579,6 |
| 2002      | -  | -31 431,3  | +31 431,3 | -  | -          | -         | 447 521,1                     | 485 603,8  | -38 082,7 |
| 2003      | -  | -29 511,9  | +29 511,9 | 13 572,2                                 | 27 810,4   | -14 238,2 | 566 928,2                     | 610 879,2  | -43 951,0 |
| 2004      | -  | -30 913,4  | +30 913,4 | 15 948,3                                 | 32 606,7   | -16 658,4 | 706 997,6                     | 734 231,7  | -27 234,1 |
| 2004 mar. | -  | -6 657,3   | +6 657,3  | -  | -          | -         | 160 405,9                     | 163 624,9  | -3 219,0  |
| apr.      | -  | -8 640,3   | +8 640,3  | -  | -          | -         | 221 458,5                     | 219 561,0  | +1 897,5  |
| mai       | -  | -10 639,9  | +10 639,9 | -  | -          | -         | 273 679,5                     | 277 947,2  | -4 267,7  |
| iun.      | -  | 12 978,9   | -12 978,9 | -  | -          | -         | 330 677,3                     | 344 674,4  | -13 997,1 |
| iul.      | -  | -16 237,7  | +16 237,7 | -  | -          | -         | 399 740,1                     | 402 670,9  | -2 930,8  |
| aug.      | -  | -18 318,0  | +18 318,0 | -  | -          | -         | 452 450,9                     | 456 489,1  | -4 038,2  |
| sep.      | -  | -20 714,3  | +20 714,3 | -  | -          | -         | 509 106,3                     | 514 987,9  | -5 881,6  |
| oct.      | -  | -26 288,3  | +26 288,3 | -  | -          | -         | 576 334,3                     | 574 614,6  | +1 719,7  |
| nov.      | -  | -27 431,4  | +27 431,4 | -  | -          | -         | 636 355,2                     | 640 600,6  | -4 245,4  |
| dec.      | -  | -30 913,4  | +30 913,4 | 15 948,3                                 | 32 606,0   | -16 657,7 | 706 997,6                     | 734 231,7  | -27 234,1 |
| 2005 mar. | ...  | ...        | ...       | 5 597,9                                  | 7 958,1    | -2 360,2  | 190 409,1                     | 186 698,9  | +3 710,2  |

Sursa: Ministerul Finanțelor Publice

\*) S-au eliminat la consolidare fluxurile între bugete.

## 18a. SITUAȚIA CLASIFICĂRII CREDITELOR

## A. Expunere din credite acordate clienților nebancari și băncilor și dobânda aferentă

Neajustată - miliarde lei, sfârșitul perioadei -

|           | Total     | Standard  | În observație | Substandard | Îndoielnic | Pierdere |
|-----------|-----------|-----------|---------------|-------------|------------|----------|
| 2004 mar. | 300 623,3 | 198 939,3 | 74 004,1      | 15 005,4    | 5 006,0    | 7 668,5  |
| apr.      | 308 819,0 | 206 256,2 | 75 262,9      | 14 852,5    | 4 121,2    | 8 326,2  |
| mai       | 316 317,5 | 209 145,9 | 79 720,4      | 13 935,4    | 4 350,1    | 9 165,7  |
| iun.      | 327 172,4 | 218 229,4 | 81 161,9      | 14 020,4    | 4 123,0    | 9 637,7  |
| iul.      | 340 742,0 | 229 300,3 | 82 010,7      | 15 769,7    | 4 179,2    | 9 482,0  |
| aug.      | 354 245,4 | 238 773,7 | 82 990,8      | 19 244,8    | 4 502,3    | 8 733,8  |
| sep.      | 365 986,7 | 242 030,0 | 92 067,0      | 19 355,9    | 4 761,5    | 7 772,3  |
| oct.      | 374 901,8 | 248 200,7 | 94 025,9      | 19 993,7    | 4 510,6    | 8 170,9  |
| nov.      | 372 538,6 | 247 355,2 | 91 971,0      | 21 299,0    | 4 366,5    | 7 547,0  |
| dec.      | 390 822,4 | 263 767,8 | 95 457,9      | 20 440,5    | 3 102,1    | 8 054,1  |
| 2005 ian. | 385 406,8 | 258 721,0 | 94 512,9      | 20 199,7    | 4 170,8    | 7 802,4  |
| feb.      | 387 856,9 | 260 297,2 | 95 559,4      | 20 687,2    | 4 016,0    | 7 297,1  |
| mar.      | 404 030,2 | 272 451,3 | 95 914,9      | 22 874,6    | 5 224,0    | 7 565,4  |

Ajustată\* - miliarde lei, sfârșitul perioadei -

|           | Total     | Standard | În observație | Substandard | Îndoielnic | Pierdere |
|-----------|-----------|----------|---------------|-------------|------------|----------|
| 2004 mar. | 77 143,5  | 61 648,8 | 9 288,9       | 3 043,2     | 626,0      | 2 536,6  |
| apr.      | 75 486,4  | 59 548,9 | 9 205,7       | 3 181,3     | 601,2      | 2 949,3  |
| mai       | 75 806,4  | 61 199,5 | 8 624,6       | 2 209,6     | 585,2      | 3 187,5  |
| iun.      | 73 705,5  | 59 355,8 | 8 349,8       | 2 150,6     | 498,1      | 3 351,2  |
| iul.      | 83 718,5  | 67 532,2 | 10 048,3      | 2 269,1     | 460,9      | 3 408,0  |
| aug.      | 87 742,3  | 71 189,6 | 10 434,8      | 2 097,1     | 539,9      | 3 480,9  |
| sep.      | 88 660,3  | 71 624,1 | 11 055,1      | 1 900,3     | 572,0      | 3 508,8  |
| oct.      | 90 455,9  | 73 689,6 | 10 377,8      | 2 257,0     | 547,1      | 3 584,4  |
| nov.      | 91 797,4  | 74 608,6 | 9 442,0       | 3 410,6     | 570,9      | 3 765,3  |
| dec.      | 95 915,8  | 78 498,5 | 10 876,2      | 2 251,2     | 517,3      | 3 772,6  |
| 2005 ian. | 92 580,6  | 76 331,9 | 9 158,6       | 2 483,9     | 815,4      | 3 790,8  |
| feb.      | 92 092,5  | 75 888,9 | 9 051,3       | 2 734,2     | 771,6      | 3 646,5  |
| mar.      | 106 298,3 | 88 498,0 | 9 270,7       | 3 768,4     | 1 230,9    | 3 530,3  |

Provizioane - miliarde lei, sfârșitul perioadei -

|           | Total   | Standard | În observație | Substandard | Îndoielnic | Pierdere |
|-----------|---------|----------|---------------|-------------|------------|----------|
| 2004 mar. | 3 922,7 | -        | 464,5         | 608,6       | 313,0      | 2 536,6  |
| apr.      | 4 346,5 | -        | 460,3         | 636,3       | 300,6      | 2 949,3  |
| mai       | 4 353,3 | -        | 431,2         | 441,9       | 292,6      | 3 187,6  |
| iun.      | 4 447,9 | -        | 417,5         | 430,1       | 249,1      | 3 351,2  |
| iul.      | 4 594,8 | -        | 502,5         | 453,8       | 230,4      | 3 408,1  |
| aug.      | 4 692,1 | -        | 521,8         | 419,4       | 270,0      | 3 480,9  |
| sep.      | 4 727,7 | -        | 552,7         | 380,1       | 286,1      | 3 508,8  |
| oct.      | 4 828,2 | -        | 518,9         | 451,4       | 273,5      | 3 584,4  |
| nov.      | 5 205,0 | -        | 472,1         | 682,2       | 285,4      | 3 765,3  |
| dec.      | 5 025,3 | -        | 543,7         | 450,3       | 258,7      | 3 772,6  |
| 2005 ian. | 5 153,3 | -        | 457,9         | 496,9       | 407,6      | 3 790,8  |
| feb.      | 5 031,7 | -        | 452,6         | 546,8       | 385,8      | 3 646,5  |
| mar.      | 5 363,0 | -        | 463,5         | 753,7       | 615,5      | 3 530,3  |

## B. Expunere din elemente în afara bilanțului pentru care

nu se constituie provizioane - miliarde lei, sfârșitul perioadei -

|           | Total     | Standard | În observație | Substandard | Îndoielnic | Pierdere |
|-----------|-----------|----------|---------------|-------------|------------|----------|
| 2004 mar. | 107 076,5 | 74 759,8 | 22 457,5      | 4 841,5     | 1 440,2    | 3 577,5  |
| apr.      | 109 501,0 | 77 864,3 | 22 959,9      | 4 563,5     | 335,2      | 3 778,1  |
| mai       | 110 791,0 | 81 900,2 | 22 405,0      | 3 487,0     | 359,1      | 2 639,7  |
| iun.      | 130 899,8 | 85 667,4 | 37 243,4      | 3 503,2     | 316,7      | 4 169,1  |
| iul.      | 136 803,8 | 90 624,1 | 38 089,4      | 3 974,4     | 328,0      | 3 787,9  |
| aug.      | 138 295,3 | 90 102,1 | 38 242,4      | 4 617,5     | 595,3      | 4 738,0  |
| sep.      | 139 982,9 | 90 266,9 | 41 056,4      | 3 233,4     | 1 858,0    | 3 568,2  |
| oct.      | 136 648,6 | 87 623,5 | 40 201,8      | 3 090,3     | 918,0      | 4 815,0  |
| nov.      | 132 746,3 | 89 394,1 | 35 658,8      | 3 922,9     | 425,6      | 3 344,9  |
| dec.      | 132 173,9 | 88 248,6 | 36 454,3      | 3 701,8     | 489,5      | 3 279,7  |
| 2005 ian. | 128 311,3 | 85 625,1 | 34 975,8      | 3 725,6     | 736,4      | 3 248,3  |
| feb.      | 128 769,7 | 86 599,5 | 33 981,9      | 3 653,9     | 802,5      | 3 731,9  |
| mar.      | 135 161,4 | 89 465,3 | 36 373,0      | 4 287,6     | 829,9      | 4 205,6  |

## C. Expunere din plasamente constituite la alte bănci și dobânda aferentă

Neajustată - miliarde lei, sfârșitul perioadei -

|           | Total    | Standard | Substandard | Îndoielnic | Pierdere |
|-----------|----------|----------|-------------|------------|----------|
| 2004 mar. | 42 903,8 | 42 896,8 | -           | -          | 7,0      |
| apr.      | 39 322,9 | 39 278,2 | -           | -          | 44,7     |
| mai       | 39 089,8 | 39 082,8 | -           | -          | 6,7      |
| iun.      | 21 997,5 | 21 990,5 | -           | -          | 7,0      |
| iul.      | 24 635,0 | 24 627,9 | -           | -          | 7,1      |
| aug.      | 18 815,7 | 18 808,7 | -           | -          | 7,0      |
| sep.      | 18 853,1 | 18 846,2 | -           | -          | 6,9      |
| oct.      | 25 034,0 | 25 027,4 | -           | -          | 6,6      |
| nov.      | 27 096,0 | 27 090,0 | -           | -          | 6,0      |
| dec.      | 37 409,7 | 37 403,7 | -           | -          | 6,0      |
| 2005 ian. | 31 620,9 | 31 614,9 | -           | -          | 6,0      |
| feb.      | 44 635,4 | 44 629,7 | -           | -          | 5,7      |
| mar.      | 38 957,2 | 38 951,3 | -           | -          | 5,9      |

Ajustată\* - miliarde lei, sfârșitul perioadei -

|           | Total    | Standard | Substandard | Îndoielnic | Pierdere |
|-----------|----------|----------|-------------|------------|----------|
| 2004 mar. | 23 816,7 | 23 809,7 | -           | -          | 7,0      |
| apr.      | 26 048,9 | 26 004,2 | -           | -          | 44,7     |
| mai       | 27 986,2 | 27 979,2 | -           | -          | 6,7      |
| iun.      | 20 206,7 | 20 199,7 | -           | -          | 7,0      |
| iul.      | 18 404,6 | 18 397,5 | -           | -          | 7,1      |
| aug.      | 15 943,7 | 15 936,7 | -           | -          | 7,0      |
| sep.      | 16 414,5 | 16 407,6 | -           | -          | 6,9      |
| oct.      | 22 021,0 | 22 014,4 | -           | -          | 6,6      |
| nov.      | 25 163,8 | 25 157,8 | -           | -          | 5,9      |
| dec.      | 33 739,7 | 33 733,7 | -           | -          | 6,0      |
| 2005 ian. | 28 823,7 | 28 817,7 | -           | -          | 6,0      |
| feb.      | 39 578,1 | 39 572,4 | -           | -          | 5,7      |
| mar.      | 34 848,2 | 34 842,3 | -           | -          | 5,9      |

Provizioane - miliarde lei, sfârșitul perioadei -

|           | Total | Standard | Substandard | Îndoielnic | Pierdere |
|-----------|-------|----------|-------------|------------|----------|
| 2004 mar. | 7,0   | -        | -           | -          | 7,0      |
| apr.      | 44,7  | -        | -           | -          | 44,7     |
| mai       | 6,7   | -        | -           | -          | 6,7      |
| iun.      | 7,0   | -        | -           | -          | 7,0      |
| iul.      | 7,1   | -        | -           | -          | 7,1      |
| aug.      | 7,0   | -        | -           | -          | 7,0      |
| sep.      | 6,9   | -        | -           | -          | 6,9      |
| oct.      | 6,6   | -        | -           | -          | 6,6      |
| nov.      | 5,9   | -        | -           | -          | 5,9      |
| dec.      | 6,0   | -        | -           | -          | 6,0      |
| 2005 ian. | 6,0   | -        | -           | -          | 6,0      |
| feb.      | 5,7   | -        | -           | -          | 5,7      |
| mar.      | 5,9   | -        | -           | -          | 5,9      |

\*) Conform Regulamentului BNR nr.2/2000, în perioada octombrie 2000 - decembrie 2002, iar din ianuarie 2003 conform Regulamentului BNR nr.5/2002, modificat prin Regulamentul BNR nr.7/2002.



## 18b. PRINCIPALII INDICATORI DE PRUDENȚIALITATE\*

- procente -

| Perioada  | Raport de solvabilitate (>12%) | Rata capitalului propriu (Capital propriu/ Total activ) | Rata generală de risc | Plasamente și credite interbancare (valoare brută)/ Total activ (valoare brută) | Credite acordate clienței (valoare brută)/ Total activ (valoare brută) | Credite restante și îndoielnice (valoare netă)/ Total portofoliu credite (valoare netă) |
|-----------|--------------------------------|---|-----------------------|---|--|---|
| 2000 dec. | 23,79                          | 8,62  | 38,67                 | 37,08   | 30,50  | 0,65  |
| 2001 dec. | 28,80                          | 12,11   | 39,73                 | 38,62   | 32,02  | 0,72  |
| 2002 dec. | 25,04                          | 11,61   | 42,90                 | 38,75   | 35,90  | 0,43  |
| 2003 dec. | 21,09                          | 10,89   | 50,57                 | 32,77   | 48,24  | 0,31  |
| 2004 dec. | 18,79                          | 8,49  | 47,53                 | 33,78   | 45,75  | 0,28  |
| 2004 mar. | 20,46                          | 10,49   | 50,51                 | 34,33   | 47,50  | 0,60  |
| apr.      | 20,06                          | 9,52  | 51,38                 | 31,73   | 48,83  | 0,56  |
| mai       | 20,10                          | 9,44  | 50,70                 | 33,28   | 48,69  | 0,57  |
| iun.      | 20,34                          | 9,50  | 48,92                 | 31,78   | 48,76  | 0,55  |
| iul.      | 19,86                          | 9,43  | 49,05                 | 31,14   | 48,71  | 0,51  |
| aug.      | 19,57                          | 9,05  | 48,00                 | 30,62   | 47,95  | 0,47  |
| sep.      | 19,74                          | 9,08  | 48,06                 | 30,25   | 47,96  | 0,44  |
| oct.      | ...                            | 9,03  | ...                   | 30,47   | 48,15  | 0,56  |
| nov.      | ...                            | 8,98  | ...                   | 31,14   | 47,27  | 0,47  |
| dec.      | 18,79                          | 8,49  | 47,53                 | 33,78   | 45,75  | 0,28  |
| 2005 ian. | ...                            | 8,50  | ...                   | 35,53   | 45,86  | 0,34  |
| feb.      | ...                            | 8,13  | ...                   | 37,93   | 43,22  | 0,35  |
| mar.      | 19,11                          | 8,10  | 45,92                 | 37,38   | 43,33  | 0,37  |

(continuare)

- procente -

| Perioada  | Total creanțe restante și îndoielnice (valoare netă)/ Total activ (valoare netă) | Total creanțe restante și îndoielnice (valoare netă)/ Capitalul propriu (din raportarea prudentială a fondurilor proprii) | Total creanțe restante și îndoielnice (valoare netă)/ Surse atrase și împrumutate | Rata riscului de credit (Expunere neajustată, aferentă creditelor și dobânzilor clasificate în categoriile îndoielnic și pierdere/ Total credite și dobânzi clasificate, exclusiv elementele în afara bilanțului)** | Indicatorul de lichiditate (Lichiditate efectivă/ Lichiditate necesară)*** |
|-----------|--|---|---|---|--|
| 2000 dec. | 0,29   | 3,32  | 0,32  | 3,83  | x  |
| 2001 dec. | 0,32   | 2,66  | 0,38  | 2,54  | 1,30   |
| 2002 dec. | 0,23   | 1,97  | 0,27  | 1,10  | 1,37   |
| 2003 dec. | 0,22   | 2,04  | 0,26  | 3,37  | 3,03   |
| 2004 dec. | 0,18   | 2,17  | 0,20  | 2,85  | 2,35   |
| 2004 mar. | 0,38   | 3,59  | 0,44  | 4,22  | 3,05   |
| apr.      | 0,37   | 3,92  | 0,43  | 4,03  | 3,13   |
| mai       | 0,37   | 3,98  | 0,43  | 4,27  | 2,95   |
| iun.      | 0,36   | 3,93  | 0,42  | 4,21  | 2,85   |
| iul.      | 0,33   | 3,62  | 0,38  | 4,01  | 2,72   |
| aug.      | 0,31   | 3,51  | 0,35  | 3,74  | 2,61   |
| sep.      | 0,29   | 3,13  | 0,33  | 3,42  | 2,57   |
| oct.      | 0,35   | 3,98  | 0,40  | 3,38  | 2,64   |
| nov.      | 0,29   | 3,26  | 0,33  | 3,20  | 2,59   |
| dec.      | 0,18   | 2,17  | 0,20  | 2,85  | 2,35   |
| 2005 ian. | 0,22   | 2,58  | 0,25  | 3,11  | 2,60   |
| feb.      | 0,22   | 2,66  | 0,25  | 2,92  | 2,50   |
| mar.      | 0,21   | 2,64  | 0,24  | 3,17  | 2,50   |

\*) Date provizorii pentru anul 2005;

\*\*) Conform Regulamentului BNR nr.2/2000, în perioada octombrie 2000 - decembrie 2002, iar din ianuarie 2003 conform Regulamentului BNR nr.5/2002, modificat prin Regulamentul BNR nr.7/2002;

\*\*\*) Indicatorul a fost introdus începând cu luna iulie 2001 (conform Normei BNR nr.1/2001); nivelul minim reglementat este 1; începând cu iunie 2003 metodologia de calcul a fost modificată conform Normelor BNR nr.7/2003.

## 19a. INFORMAȚII DE RISC BANCAR

| Perioada  | Total sume datorate - Risc global (mld. lei) | Total sume restante (mld. lei) | Număr debitori (persoane fizice și juridice) | Număr debitori cu restante (persoane fizice și juridice) | Număr interogări ale bazei de date a CRB pentru debitorii proprii și potențiali | Număr interogări ale bazei de date a CRB pentru debitorii potențiali, cu acordul acestora | Număr debitori raportați de două sau mai multe instituții de credit (persoane fizice și juridice) | Număr credite acordate și angajamente asumate de către instituții de credit |
|-----------|--|--------------------------------|--|--|---|---|---|---|
| 2000      | 111 862                                      | 11 687                         | 18 671                                       | 2 498  | 612   | 296   | 1 846   | 37 324  |
| 2001      | 162 623                                      | 13 273                         | 24 239                                       | 2 794  | 1 380   | 935   | 2 382   | 48 327  |
| 2002      | 252 625                                      | 14 257                         | 37 551                                       | 3 440  | 16 775  | 14 795  | 3 210   | 70 598  |
| 2003      | 364 528                                      | 16 087                         | 73 355                                       | 5 173  | 39 189  | 35 179  | 4 414   | 122 477   |
| 2004      | 495 859                                      | 17 595                         | 113 600                                      | 8 174  | 182 968   | 181 188   | 6 006   | 190 725   |
| 2004 mar. | 386 328                                      | 18 051                         | 80 786                                       | 6 350  | 52 565  | 46 989  | 4 775   | 135 334   |
| apr.      | 397 065                                      | 18 533                         | 84 179                                       | 6 653  | 51 370  | 47 329  | 4 924   | 141 493   |
| mai       | 407 180                                      | 18 032                         | 89 061                                       | 6 933  | 63 363  | 58 552  | 5 134   | 149 843   |
| iun.      | 435 333                                      | 18 951                         | 93 958                                       | 7 331  | 74 147  | 70 073  | 5 360   | 157 696   |
| iul.      | 458 771                                      | 19 238                         | 100 746                                      | 7 930  | 73 981  | 70 527  | 5 642   | 169 062   |
| aug.      | 467 051                                      | 18 292                         | 102 357                                      | 8 023  | 68 180  | 63 677  | 5 575   | 176 304   |
| sep.      | 484 288                                      | 20 013                         | 107 686                                      | 8 922  | 131 135   | 129 494   | 5 757   | 183 242   |
| oct.      | 477 774                                      | 19 494                         | 108 882                                      | 9 457  | 137 550   | 136 048   | 5 721   | 189 673   |
| nov.      | 473 368                                      | 18 275                         | 105 803                                      | 9 118  | 178 036   | 176 168   | 5 696   | 181 258   |
| dec.      | 495 858                                      | 17 595                         | 113 599                                      | 8 171  | 182 968   | 181 188   | 6 006   | 190 723   |
| 2005 ian. | 486 838                                      | 18 164                         | 112 983                                      | 9 567  | 130 897   | 129 166   | 5 977   | 190 016   |
| feb.      | 483 435                                      | 17 455                         | 115 734                                      | 10 944   | 173 083   | 171 003   | 6 238   | 198 371   |
| mar.      | 506 490                                      | 17 657                         | 127 311                                      | 10 436   | 257 249   | 254 441   | 6 905   | 219 181   |

## 19b. SUME RESTANTE MAI MARI DE 30 DE ZILE ÎNREGISTRATE DE PERSOANELE FIZICE CU EXPUNERE MAI MICĂ DE 200 MILIOANE LEI

- milioane lei; sfârșitul perioadei -

| Perioada  | Număr persoane fizice cu restante >30 zile | Număr restante | Total sume restante persoane fizice cu restante >30 zile în sistemul bancar românesc | ROL       | EUR      | USD      | Alte valute | Sume restante tip C (întârziere între 31 și 60 zile) | Sume restante tip D (întârziere între 61 și 90 zile) | Sume restante tip E (întârziere de peste 90 zile) | Sume restante tip X (credite scoase în afara bilanțului) |
|-----------|--|----------------|--|-----------|----------|----------|-------------|--|--|---|--|
| 2004 aug. | 107 934                                    | 123 641        | 379 464,8  | 321 398,7 | 36 868,2 | 21 198,0 | -           | 76 164,2   | 50 791,4   | 186 190,4   | 66 318,8   |
| sep.      | 118 269                                    | 139 800        | 480 770,2  | 415 759,5 | 42 520,6 | 22 490,1 | -           | 97 067,1   | 56 648,0   | 199 369,6   | 127 685,5  |
| oct.      | 128 066                                    | 153 087        | 564 276,9  | 493 304,6 | 47 382,0 | 23 590,3 | -           | 104 320,6  | 64 376,9   | 211 766,0   | 183 813,4  |
| nov.      | 132 546                                    | 166 891        | 610 393,7  | 540 091,8 | 48 640,8 | 21 661,0 | 0,1         | 95 763,0   | 68 544,5   | 259 968,1   | 186 118,1  |
| dec.      | 144 129                                    | 173 499        | 683 897,2  | 602 542,3 | 58 262,1 | 23 090,8 | 2,0         | 91 208,6   | 63 412,2   | 286 272,1   | 243 004,3  |
| 2005 ian. | 154 034                                    | 184 918        | 691 113,0  | 602 434,9 | 64 068,6 | 24 607,8 | 1,7         | 95 328,0   | 67 635,1   | 292 509,9   | 235 640,0  |
| feb.      | 141 470                                    | 169 399        | 786 214,4  | 699 072,5 | 63 137,5 | 24 002,8 | 1,5         | 98 062,7   | 64 016,0   | 293 394,8   | 330 740,9  |
| mar.      | 157 148                                    | 190 995        | 876 487,7  | 783 034,6 | 68 198,7 | 25 251,4 | 3,0         | 125 655,5  | 66 558,9   | 302 531,3   | 381 742,0  |

## 19c. CREDITE ACORDATE ȘI ANGAJAMENTE ASUMATE DE INSTITUȚII DE CREDIT\*

- miliarde lei; sfârșitul perioadei -

| Perioada  | Total<br>sume<br>acordate | Forma de proprietate a beneficiarului de credit |                        |  |  |                                    |                    |                                 | Moneda  |         |         |                |
|-----------|---------------------------|---|------------------------|--|--|------------------------------------|--------------------|---------------------------------|---------|---------|---------|----------------|
|           |                           | Proprietate<br>privată                          | Proprietate<br>de stat | Proprietate mixtă  |  | Proprie-<br>tate coope-<br>ratistă | Persoane<br>fizice | Alte forme<br>de<br>proprietate | ROL     | EUR     | USD     | Alte<br>valute |
|           |                           |   |                        | Societăți<br>comerciale<br>cu<br>participare<br>de capital<br>străin | Societăți<br>comerciale cu<br>participare de<br>capital privat<br>și de stat<br>autohton |                                    |                    |                                 |         |         |         |                |
| 2000      | 113 810                   | 91 033  | 10 241                 | 4 732  | 6 490  | 472                                | 524                | 318                             | 36 186  | 23 944  | 52 111  | 1 570          |
| 2001      | 174 013                   | 133 386   | 21 984                 | 8 498  | 7 803  | 538                                | 1 213              | 591                             | 52 121  | 42 483  | 78 326  | 1 083          |
| 2002      | 268 387                   | 206 128   | 37 938                 | 8 759  | 9 523  | 890                                | 4 278              | 873                             | 72 665  | 84 286  | 110 319 | 1 117          |
| 2003      | 394 564                   | 297 728   | 51 767                 | 10 692   | 11 523   | 1 253                              | 18 222             | 3 380                           | 115 932 | 152 681 | 123 857 | 2 094          |
| 2004      | 558 618                   | 407 794   | 69 579                 | 18 093   | 11 946   | 1 880                              | 41 055             | 8 271                           | 146 876 | 263 384 | 146 577 | 1 781          |
| 2004 mar. | 421 628                   | 326 008   | 47 687                 | 11 224   | 10 531   | 1 437                              | 21 530             | 3 211                           | 123 521 | 172 249 | 123 888 | 1 970          |
| apr.      | 435 205                   | 336 202   | 48 753                 | 11 184   | 11 128   | 1 518                              | 23 038             | 3 382                           | 126 373 | 181 488 | 125 363 | 1 980          |
| mai       | 447 577                   | 343 389   | 48 998                 | 13 560   | 11 153   | 1 666                              | 25 044             | 3 766                           | 128 975 | 191 436 | 125 137 | 2 028          |
| iun.      | 477 224                   | 359 462   | 59 400                 | 14 288   | 10 923   | 1 612                              | 27 374             | 4 166                           | 131 136 | 202 094 | 141 908 | 2 087          |
| iul.      | 495 157                   | 370 593   | 61 588                 | 15 273   | 10 783   | 1 818                              | 30 222             | 4 880                           | 134 757 | 214 391 | 143 926 | 2 082          |
| aug.      | 510 068                   | 377 325   | 66 010                 | 15 509   | 10 944   | 1 922                              | 32 021             | 6 337                           | 136 891 | 226 115 | 145 033 | 2 029          |
| sep.      | 529 017                   | 390 348   | 65 989                 | 17 926   | 11 225   | 1 927                              | 34 450             | 7 152                           | 140 806 | 236 623 | 149 590 | 1 997          |
| oct.      | 529 489                   | 393 255   | 63 908                 | 15 219   | 11 866   | 1 848                              | 36 069             | 7 323                           | 143 023 | 240 763 | 143 652 | 2 051          |
| nov.      | 537 067                   | 396 292   | 66 619                 | 16 286   | 12 097   | 1 773                              | 36 591             | 7 407                           | 144 588 | 248 048 | 142 474 | 1 958          |
| dec.      | 553 886                   | 406 105   | 69 168                 | 17 810   | 11 669   | 1 840                              | 40 279             | 7 015                           | 147 121 | 260 251 | 144 725 | 1 790          |
| 2005 ian. | 558 644                   | 411 602   | 68 964                 | 17 426   | 11 484   | 1 764                              | 40 720             | 6 684                           | 147 374 | 267 241 | 142 280 | 1 749          |
| feb.      | 567 854                   | 419 516   | 68 860                 | 17 764   | 11 556   | 1 672                              | 42 898             | 5 588                           | 150 182 | 272 798 | 143 114 | 1 760          |
| mar.      | 585 196                   | 431 742   | 68 831                 | 18 108   | 11 801   | 1 607                              | 48 364             | 4 744                           | 153 678 | 286 889 | 142 854 | 1 776          |

\*) Se referă la expunerea față de un singur debitor, expunere egală sau mai mare de 200 milioane lei, și reprezintă 78,9 la sută din valoarea creditelor acordate și a angajamentelor asumate de către sistemul bancar, conform datelor Centralei Riscurilor Bancare la 31.12.2004. Suma acordată reprezintă creditul acordat sau angajamentul asumat conform contractului. Suma acordată nu este actualizată în luna curentă pentru creditele sau angajamentele acordate în valută raportate în lunile anterioare.

(continuare)

- miliarde lei; sfârșitul perioadei -

| Perioada  | Total<br>sume<br>acordate | Sector de activitate |          |             |   |   |  |  | Forma de proprietate<br>a instituțiilor de credit                           |  | Tipul instituțiilor de credit<br>(încadrarea juridică)      |   |
|-----------|---------------------------|----------------------|----------|-------------|---|---|--|--|---|--|---|---|
|           |                           | Industria            | Servicii | Construcții | Agricultură,<br>silvicultură,<br>piscicultură | Activități<br>ale<br>instituțiilor<br>financiar-<br>bancare și<br>case de<br>pensii | Adminis-<br>trație<br>publică,<br>învățā-<br>mānt,<br>sānātate | Persoane<br>fizice și<br>gospo-<br>dārii<br>perso-<br>nale | Instituții de<br>credit de<br>stat și cu<br>capital<br>majoritar de<br>stat | Instituții de<br>credit<br>private și<br>cu capital<br>majoritar<br>privat | Instituții de<br>credit -<br>persoane<br>juridice<br>romāne | Sucursalele<br>din Romānia<br>ale instituțiilor<br>de credit<br>strāine |
| 2000      | 113 810                   | 61 294               | 40 063   | 5 101       | 4 410   | 871   | 1 547  | 524  | 43 692  | 70 118   | 100 770   | 13 040  |
| 2001      | 174 013                   | 91 749               | 62 697   | 8 481       | 5 605   | 2 134   | 2 134  | 1 213  | 64 787  | 109 226  | 156 022   | 17 992  |
| 2002      | 268 387                   | 130 316              | 98 698   | 12 937      | 7 929   | 5 830   | 8 400  | 4 278  | 87 707  | 180 681  | 233 928   | 34 459  |
| 2003      | 394 564                   | 171 758              | 140 789  | 20 941      | 11 537  | 13 320  | 17 994   | 18 224   | 118 788   | 275 776  | 348 798   | 45 765  |
| 2004      | 558 618                   | 211 773              | 203 724  | 31 029      | 14 623  | 20 748  | 35 640   | 41 081   | 5 435   | 553 183  | 502 477   | 56 141  |
| 2004 mar. | 421 628                   | 177 185              | 151 356  | 22 298      | 13 607  | 17 610  | 18 039   | 21 532   | 122 716   | 298 912  | 372 860   | 48 768  |
| apr.      | 435 205                   | 178 982              | 158 074  | 23 414      | 13 743  | 18 598  | 19 352   | 23 042   | 123 804   | 311 401  | 384 988   | 50 217  |
| mai       | 447 577                   | 181 546              | 162 419  | 24 420      | 14 006  | 19 381  | 20 756   | 25 048   | 126 161   | 321 416  | 394 128   | 53 449  |
| iun.      | 477 224                   | 187 331              | 181 627  | 25 721      | 14 610  | 19 229  | 21 330   | 27 376   | 144 411   | 332 813  | 423 072   | 54 152  |
| iul.      | 495 157                   | 189 672              | 189 705  | 26 336      | 14 818  | 20 847  | 23 554   | 30 225   | 147 569   | 347 588  | 439 477   | 55 680  |
| aug.      | 510 068                   | 192 203              | 193 046  | 28 412      | 14 414  | 22 554  | 27 413   | 32 027   | 152 013   | 358 055  | 452 256   | 57 812  |
| sep.      | 529 017                   | 199 097              | 198 956  | 30 239      | 15 265  | 22 821  | 28 162   | 34 477   | 158 211   | 370 806  | 470 096   | 58 921  |
| oct.      | 529 489                   | 195 906              | 201 097  | 30 956      | 15 100  | 23 357  | 26 977   | 36 095   | 161 052   | 368 437  | 479 176   | 50 313  |
| nov.      | 537 067                   | 198 078              | 203 610  | 31 041      | 14 111  | 25 243  | 28 365   | 36 618   | 160 355   | 376 712  | 481 000   | 56 067  |
| dec.      | 553 886                   | 205 707              | 208 882  | 30 950      | 15 361  | 24 393  | 28 287   | 40 306   | 5 255   | 548 631  | 498 293   | 55 593  |
| 2005 ian. | 558 644                   | 202 658              | 213 789  | 31 233      | 15 171  | 24 541  | 30 505   | 40 746   | 5 389   | 553 254  | 502 185   | 56 459  |
| feb.      | 567 854                   | 203 412              | 219 255  | 31 721      | 15 622  | 25 950  | 28 990   | 42 904   | 5 759   | 562 095  | 511 024   | 56 830  |
| mar.      | 585 196                   | 205 006              | 226 920  | 32 640      | 15 556  | 28 291  | 28 411   | 48 372   | 5 440   | 579 756  | 526 127   | 59 069  |

**19c. CREDITE ACORDATE ȘI ANGAJAMENTE ASUMATE DE INSTITUȚII DE CREDIT\***

(continuare)

- miliarde lei; sfârșitul perioadei -

| Perioada  | Total<br>sume<br>acordate | Tip de risc              |                                 |                      |                       |   |                  |                 |  | Termen de acordare                         |                                 |                                       |
|-----------|---------------------------|--------------------------|---------------------------------|----------------------|-----------------------|---|------------------|-----------------|--|--|---------------------------------|---------------------------------------|
|           |                           | Credite de<br>trezorerie | Credite<br>pentru<br>echipament | Credite de<br>export | Credite<br>comerciale | Credite<br>pentru<br>bunuri<br>imobiliare | Obliga-<br>țiuni | Alte<br>credite | Angajamente<br>asumate față<br>de o persoană<br>fizică sau<br>juridică<br>nebanară | Pe termen<br>scurt<br>(până la<br>12 luni) | Pe termen<br>mediu<br>(1-5 ani) | Pe termen<br>lung<br>(peste 5<br>ani) |
| 2000      | 113 810                   | 60 289                   | 20 336                          | 3 125                | 1 731                 | 1 508                                     | -                | 6 454           | 20 366   | 60 747                                     | 37 629                          | 15 434                                |
| 2001      | 174 013                   | 95 126                   | 29 629                          | 4 982                | 3 181                 | 3 884                                     | 403              | 10 417          | 26 391   | 93 793                                     | 57 486                          | 22 734                                |
| 2002      | 268 387                   | 141 260                  | 41 878                          | 3 812                | 7 350                 | 8 167                                     | 1 820            | 21 076          | 43 025   | 129 176                                    | 101 537                         | 37 674                                |
| 2003      | 394 564                   | 185 275                  | 68 212                          | 6 574                | 9 397                 | 23 810                                    | 2 053            | 47 236          | 52 007   | 180 776                                    | 150 810                         | 62 978                                |
| 2004      | 558 618                   | 234 689                  | 96 182                          | 9 600                | 16 711                | 48 922                                    | 723              | 64 637          | 87 154   | 236 942                                    | 202 541                         | 119 136                               |
| 2004 mar. | 421 628                   | 194 985                  | 72 165                          | 7 348                | 10 032                | 27 698                                    | 1 291            | 51 479          | 56 629   | 195 214                                    | 161 762                         | 64 652                                |
| apr.      | 435 205                   | 199 706                  | 74 010                          | 7 175                | 10 793                | 29 538                                    | 824              | 53 313          | 59 846   | 204 826                                    | 161 065                         | 69 314                                |
| mai       | 447 577                   | 204 015                  | 75 342                          | 8 336                | 11 332                | 31 790                                    | 715              | 52 159          | 63 889   | 208 877                                    | 166 386                         | 72 314                                |
| iun.      | 477 224                   | 210 647                  | 77 826                          | 8 284                | 11 344                | 34 642                                    | 736              | 52 954          | 80 790   | 213 003                                    | 174 546                         | 89 675                                |
| iul.      | 495 157                   | 218 161                  | 82 609                          | 8 140                | 12 422                | 37 419                                    | 717              | 55 016          | 80 673   | 217 280                                    | 183 187                         | 94 690                                |
| aug.      | 510 068                   | 220 640                  | 87 479                          | 8 471                | 13 789                | 38 853                                    | 717              | 58 203          | 81 917   | 220 322                                    | 184 549                         | 105 197                               |
| sep.      | 529 017                   | 226 379                  | 90 817                          | 8 341                | 13 661                | 41 880                                    | 717              | 61 810          | 85 412   | 226 790                                    | 192 920                         | 109 307                               |
| oct.      | 529 489                   | 225 278                  | 92 270                          | 8 564                | 14 526                | 44 200                                    | 695              | 62 728          | 81 226   | 219 461                                    | 199 761                         | 110 267                               |
| nov.      | 537 067                   | 227 789                  | 93 875                          | 9 164                | 14 280                | 45 122                                    | 721              | 62 822          | 83 293   | 217 465                                    | 208 527                         | 111 075                               |
| dec.      | 553 886                   | 233 391                  | 95 981                          | 9 421                | 15 483                | 47 674                                    | 723              | 65 243          | 85 970   | 225 824                                    | 210 119                         | 117 943                               |
| 2005 ian. | 558 644                   | 237 196                  | 96 913                          | 9 492                | 15 185                | 48 162                                    | 717              | 67 594          | 83 384   | 225 762                                    | 211 776                         | 121 106                               |
| feb.      | 567 854                   | 242 222                  | 97 633                          | 10 279               | 14 714                | 49 513                                    | 700              | 67 844          | 84 948   | 228 581                                    | 214 335                         | 124 938                               |
| mar.      | 585 196                   | 247 234                  | 97 754                          | 10 203               | 14 995                | 53 053                                    | 689              | 71 859          | 89 409   | 237 316                                    | 213 532                         | 134 348                               |

\*) Se referă la expunerea față de un singur debitor, expunere egală sau mai mare de 200 milioane lei, și reprezintă 78,9 la sută din valoarea creditelor acordate și a angajamentelor asumate de către sistemul bancar, conform datelor Centralei Riscurilor Bancare la 31.12.2004. Suma acordată reprezintă creditul acordat sau angajamentul asumat conform contractului. Suma acordată nu este actualizată în luna curentă pentru creditele sau angajamentele acordate în valută raportate în lunile anterioare.

**19d. CREDITE ACORDATE DE INSTITUȚII DE CREDIT\***

- miliarde lei; sfârșitul perioadei -

| Perioada  | Total<br>sume<br>acordate | Forma de proprietate a beneficiarului de credit |                        |  |  |                             |                    |                                 | Moneda  |         |         |                |
|-----------|---------------------------|---|------------------------|--|--|-----------------------------|--------------------|---------------------------------|---------|---------|---------|----------------|
|           |                           | Proprietate<br>privată                          | Proprietate<br>de stat | Proprietate mixtă  |  | Proprietate<br>cooperatistă | Persoane<br>fizice | Alte<br>forme de<br>proprietate | ROL     | EUR     | USD     | Alte<br>valute |
|           |                           |   |                        | Societăți<br>comerciale<br>cu<br>participare<br>de capital<br>străin | Societăți<br>comerciale<br>cu participare<br>de capital<br>privat și de<br>stat autohton |                             |                    |                                 |         |         |         |                |
| 2000      | 93 444                    | 77 332  | 6 785                  | 2 925  | 5 251  | 414                         | 462                | 275                             | 32 516  | 17 737  | 41 981  | 1 210          |
| 2001      | 147 622                   | 115 844   | 17 096                 | 6 334  | 6 256  | 442                         | 1 114              | 535                             | 47 160  | 35 554  | 64 295  | 614            |
| 2002      | 225 363                   | 180 296   | 25 431                 | 6 321  | 7 574  | 832                         | 4 108              | 801                             | 64 075  | 69 070  | 91 592  | 625            |
| 2003      | 342 557                   | 259 966   | 43 535                 | 7 712  | 8 819  | 1 218                       | 18 032             | 3 276                           | 104 159 | 133 406 | 103 885 | 1 107          |
| 2004      | 471 464                   | 352 847   | 48 029                 | 10 748   | 9 079  | 1 823                       | 40 935             | 8 003                           | 132 141 | 235 432 | 103 020 | 871            |
| 2004 mar. | 364 999                   | 283 953   | 39 239                 | 7 637  | 8 325  | 1 377                       | 21 377             | 3 091                           | 109 042 | 151 132 | 103 931 | 895            |
| apr.      | 375 358                   | 291 729   | 39 878                 | 7 281  | 8 856  | 1 445                       | 22 892             | 3 278                           | 111 149 | 159 073 | 104 245 | 891            |
| mai       | 383 688                   | 297 818   | 39 504                 | 7 362  | 8 893  | 1 593                       | 24 857             | 3 662                           | 113 122 | 168 572 | 101 093 | 901            |
| iun.      | 396 434                   | 306 727   | 40 483                 | 7 753  | 8 626  | 1 547                       | 27 216             | 4 081                           | 115 064 | 178 059 | 102 404 | 907            |
| iul.      | 414 484                   | 318 029   | 42 641                 | 8 724  | 8 537  | 1 766                       | 29 990             | 4 797                           | 118 487 | 190 538 | 104 537 | 922            |
| aug.      | 428 151                   | 323 678   | 47 268                 | 8 895  | 8 536  | 1 866                       | 31 798             | 6 110                           | 121 244 | 200 960 | 105 034 | 913            |
| sep.      | 443 605                   | 335 602   | 47 420                 | 8 805  | 8 858  | 1 871                       | 34 265             | 6 784                           | 124 927 | 211 015 | 106 793 | 870            |
| oct.      | 448 262                   | 340 124   | 45 168                 | 8 856  | 9 428  | 1 792                       | 35 931             | 6 963                           | 126 854 | 215 677 | 104 795 | 937            |
| nov.      | 453 774                   | 342 956   | 47 598                 | 8 942  | 9 077  | 1 717                       | 36 435             | 7 049                           | 129 192 | 221 265 | 102 380 | 937            |
| dec.      | 467 916                   | 351 909   | 47 947                 | 10 487   | 8 870  | 1 784                       | 40 169             | 6 750                           | 132 587 | 232 844 | 101 614 | 870            |
| 2005 ian. | 475 260                   | 358 023   | 49 804                 | 10 029   | 8 671  | 1 709                       | 40 613             | 6 411                           | 132 892 | 240 200 | 101 298 | 870            |
| feb.      | 482 906                   | 365 182   | 49 079                 | 10 328   | 8 550  | 1 611                       | 42 782             | 5 374                           | 135 477 | 244 768 | 101 776 | 885            |
| mar.      | 495 787                   | 374 075   | 48 004                 | 10 597   | 8 798  | 1 547                       | 48 234             | 4 531                           | 138 213 | 256 921 | 99 751  | 902            |

\*) Se referă la expunerea față de un singur debitor, expunere egală sau mai mare de 200 milioane lei, și reprezintă cel puțin 78,9 la sută din valoarea creditelor acordate de către sistemul bancar, conform datelor Centralei Riscurilor Bancare la 31.12.2004. Suma acordată reprezintă creditul acordat conform contractului. Suma acordată nu este actualizată în luna curentă pentru creditele acordate în valută raportate în lunile anterioare.

## 19d. CREDITE ACORDATE DE INSTITUȚII DE CREDIT\*

(continuare)

- miliarde lei; sfârșitul perioadei -

| Perioada  | Total<br>sume acordate | Sector de activitate |          |             |   |   |  |   |
|-----------|------------------------|----------------------|----------|-------------|---|---|--|---|
|           |                        | Industria            | Servicii | Construcții | Agricultură,<br>silvicultură,<br>piscicultură | Activități ale<br>instituțiilor<br>financiar-bancare<br>și case de pensii | Administrație<br>publică,<br>învățământ,<br>sănătate | Persoane fizice<br>și gospodării<br>personale |
| 2000      | 93 444                 | 50 353               | 33 047   | 3 629       | 4 243   | 801   | 908  | 462   |
| 2001      | 147 622                | 78 156               | 53 207   | 6 050       | 5 217   | 2 076   | 1 801  | 1 114   |
| 2002      | 225 363                | 110 941              | 83 144   | 8 593       | 7 464   | 5 445   | 5 667  | 4 108   |
| 2003      | 342 557                | 145 907              | 123 116  | 14 381      | 11 096  | 12 873  | 17 149   | 18 034  |
| 2004      | 471 464                | 175 829              | 174 622  | 21 350      | 13 903  | 19 297  | 25 501   | 40 961  |
| 2004 mar. | 364 999                | 149 866              | 132 334  | 15 578      | 12 530  | 16 692  | 16 618   | 21 380  |
| apr.      | 375 358                | 150 818              | 137 770  | 16 013      | 12 509  | 17 391  | 17 961   | 22 896  |
| mai       | 383 688                | 150 591              | 141 338  | 16 678      | 12 746  | 18 201  | 19 274   | 24 860  |
| iun.      | 396 434                | 153 640              | 146 221  | 17 889      | 13 333  | 18 188  | 19 945   | 27 219  |
| iul.      | 414 484                | 157 125              | 153 093  | 18 621      | 13 829  | 19 640  | 22 183   | 29 993  |
| aug.      | 428 151                | 160 674              | 155 942  | 19 264      | 13 607  | 20 960  | 25 901   | 31 804  |
| sep.      | 443 605                | 164 578              | 161 852  | 20 691      | 14 361  | 21 173  | 26 657   | 34 292  |
| oct.      | 448 262                | 164 816              | 164 445  | 21 230      | 14 290  | 22 061  | 25 464   | 35 957  |
| nov.      | 453 774                | 164 815              | 166 618  | 21 647      | 13 425  | 23 917  | 26 892   | 36 461  |
| dec.      | 467 916                | 170 966              | 170 632  | 21 501      | 14 615  | 23 048  | 26 958   | 40 195  |
| 2005 ian. | 475 260                | 170 131              | 176 002  | 21 657      | 14 451  | 23 193  | 29 187   | 40 639  |
| feb.      | 482 906                | 171 264              | 179 950  | 21 999      | 14 799  | 24 482  | 27 624   | 42 788  |
| mar.      | 495 787                | 170 873              | 185 637  | 22 497      | 14 706  | 26 814  | 27 019   | 48 240  |

\*) Se referă la expunerea față de un singur debitor, expunere egală sau mai mare de 200 milioane lei, și reprezintă cel puțin 78,9 la sută din valoarea creditelor acordate de către sistemul bancar, conform datelor Centralei Riscurilor Bancare la 31.12.2004. Suma acordată reprezintă creditul acordat conform contractului. Suma acordată nu este actualizată în luna curentă pentru creditele acordate în valută raportate în lunile anterioare.

(continuare)

- miliarde lei; sfârșitul perioadei -

| Perioada  | Forma de proprietate a instituțiilor de credit               |   | Tipul instituțiilor de credit (încadrarea juridică) |   | Termen de acordare                |                           |                              |
|-----------|--|---|---|---|-----------------------------------|---------------------------|------------------------------|
|           | Instituții de credit de stat și cu capital majoritar de stat | Instituții de credit private și cu capital majoritar privat | Instituții de credit - persoane juridice române     | Sucursalele din România ale instituțiilor de credit străine | Pe termen scurt (până la 12 luni) | Pe termen mediu (1-5 ani) | Pe termen lung (peste 5 ani) |
| 2000      | 31 743   | 61 701  | 82 651  | 10 793  | 54 088                            | 30 468                    | 8 887                        |
| 2001      | 49 440   | 98 182  | 133 616   | 14 006  | 85 099                            | 47 424                    | 15 099                       |
| 2002      | 69 081   | 156 282   | 196 092   | 29 271  | 117 088                           | 82 411                    | 25 864                       |
| 2003      | 97 862   | 244 695   | 302 488   | 40 069  | 160 380                           | 129 939                   | 52 238                       |
| 2004      | 5 125  | 466 339   | 422 087   | 49 377  | 207 772                           | 169 131                   | 94 561                       |
| 2004 mar. | 102 019  | 262 979   | 322 112   | 42 887  | 169 548                           | 140 631                   | 54 820                       |
| apr.      | 102 788  | 272 571   | 331 755   | 43 603  | 177 470                           | 138 947                   | 58 941                       |
| mai       | 104 411  | 279 277   | 338 439   | 45 250  | 177 835                           | 143 863                   | 61 990                       |
| iun.      | 107 819  | 288 615   | 350 472   | 45 962  | 180 812                           | 150 389                   | 65 233                       |
| iul.      | 111 380  | 303 104   | 366 957   | 47 526  | 186 245                           | 158 066                   | 70 173                       |
| aug.      | 116 460  | 311 691   | 378 924   | 49 227  | 188 782                           | 159 677                   | 79 693                       |
| sep.      | 120 085  | 323 519   | 393 649   | 49 956  | 195 485                           | 163 918                   | 84 202                       |
| oct.      | 122 778  | 325 484   | 402 384   | 45 878  | 192 229                           | 170 178                   | 85 856                       |
| nov.      | 122 287  | 331 487   | 404 806   | 48 968  | 190 596                           | 176 053                   | 87 125                       |
| dec.      | 4 946  | 462 969   | 418 938   | 48 978  | 198 661                           | 175 799                   | 93 455                       |
| 2005 ian. | 4 965  | 470 295   | 425 339   | 49 921  | 202 356                           | 176 422                   | 96 481                       |
| feb.      | 5 338  | 477 567   | 432 968   | 49 938  | 204 595                           | 177 967                   | 100 344                      |
| mar.      | 4 939  | 490 848   | 443 886   | 51 901  | 210 275                           | 175 922                   | 109 590                      |

**20a. SITUAȚIA INSTRUMENTELOR DE PLATĂ  
DE DEBIT REFUZATE**

| Perioada | Total |                 | din care: motive majore |                 |
|----------|-------|-----------------|-------------------------|-----------------|
|          | Număr | Sumă (mil. lei) | Număr                   | Sumă (mil. lei) |

**1) Cecuri**

|           |       |           |       |           |
|-----------|-------|-----------|-------|-----------|
| 2004 mar. | 1 772 | 305 898,9 | 1 577 | 281 207,5 |
| apr.      | 1 441 | 263 063,9 | 1 307 | 210 044,0 |
| mai       | 1 697 | 278 118,5 | 1 580 | 226 730,9 |
| iun.      | 2 484 | 537 668,0 | 2 298 | 439 055,3 |
| iul.      | 2 162 | 374 081,1 | 1 983 | 339 342,8 |
| aug.      | 1 846 | 337 802,6 | 1 682 | 267 155,3 |
| sep.      | 1 667 | 360 026,3 | 1 520 | 305 950,0 |
| oct.      | 1 700 | 369 233,9 | 1 572 | 306 978,8 |
| nov.      | 1 857 | 331 159,2 | 1 661 | 272 369,9 |
| dec.      | 2 436 | 497 835,2 | 2 204 | 420 976,0 |
| 2005 ian. | 1 800 | 257 701,1 | 1 638 | 224 944,4 |
| feb.      | 1 601 | 238 988,0 | 1 431 | 193 188,7 |
| mar.      | 2 081 | 364 115,2 | 1 901 | 313 740,4 |

**2) Cambii**

|           |   |       |   |       |
|-----------|---|-------|---|-------|
| 2004 mar. | – | –     | – | –     |
| apr.      | – | –     | – | –     |
| mai       | – | –     | – | –     |
| iun.      | – | –     | – | –     |
| iul.      | – | –     | – | –     |
| aug.      | 1 | 17,5  | 1 | 17,5  |
| sep.      | – | –     | – | –     |
| oct.      | 1 | 164,3 | 1 | 164,3 |
| nov.      | – | –     | – | –     |
| dec.      | – | –     | – | –     |
| 2005 ian. | – | –     | – | –     |
| feb.      | – | –     | – | –     |
| mar.      | – | –     | – | –     |

**3) Bilete la ordin**

|           |        |             |       |             |
|-----------|--------|-------------|-------|-------------|
| 2004 mar. | 8 772  | 804 257,0   | 7 912 | 711 353,6   |
| apr.      | 8 454  | 538 766,7   | 7 549 | 446 163,7   |
| mai       | 8 907  | 1 190 699,8 | 7 973 | 1 107 589,4 |
| iun.      | 9 826  | 549 729,5   | 8 837 | 479 608,0   |
| iul.      | 9 992  | 709 052,7   | 8 854 | 642 106,5   |
| aug.      | 7 714  | 597 977,2   | 6 765 | 513 280,1   |
| sep.      | 7 421  | 578 930,1   | 6 344 | 507 128,0   |
| oct.      | 8 847  | 562 232,7   | 7 775 | 494 263,0   |
| nov.      | 9 990  | 714 317,4   | 8 875 | 612 401,8   |
| dec.      | 10 961 | 778 208,7   | 9 526 | 627 962,9   |
| 2005 ian. | 8 444  | 521 851,3   | 7 186 | 401 611,0   |
| feb.      | 8 918  | 691 933,6   | 7 706 | 588 320,4   |
| mar.      | 10 623 | 725 426,9   | 9 353 | 629 644,7   |

**Total**

|           |        |             |        |             |
|-----------|--------|-------------|--------|-------------|
| 2004 mar. | 10 544 | 1 110 156,0 | 9 489  | 992 561,1   |
| apr.      | 9 895  | 801 830,6   | 8 856  | 656 207,7   |
| mai       | 10 604 | 1 468 818,2 | 9 553  | 1 334 320,3 |
| iun.      | 12 310 | 1 087 397,5 | 11 135 | 918 663,3   |
| iul.      | 12 154 | 1 083 133,8 | 10 837 | 981 449,3   |
| aug.      | 9 561  | 935 797,3   | 8 448  | 780 452,9   |
| sep.      | 9 088  | 938 956,3   | 7 864  | 813 077,9   |
| oct.      | 10 548 | 931 631,0   | 9 348  | 801 406,2   |
| nov.      | 11 847 | 1 045 476,6 | 10 536 | 884 771,7   |
| dec.      | 13 397 | 1 276 043,9 | 11 730 | 1 048 938,8 |
| 2005 ian. | 10 244 | 779 552,4   | 8 824  | 626 555,4   |
| feb.      | 10 519 | 930 921,7   | 9 137  | 781 509,0   |
| mar.      | 12 704 | 1 089 542,1 | 11 254 | 943 385,1   |

**20b. SITUAȚIA TITULARILOR DE CONT  
CARE AU GENERAT INCIDENTE DE PLATĂ**

| Perioada | Total (număr) | Persoane cu risc | Persoane aflate în interdicție bancară |
|----------|---------------|------------------|--|
|----------|---------------|------------------|--|

**1) Persoane fizice**

|           |    |    |   |
|-----------|----|----|---|
| 2004 mar. | 26 | 24 | 1 |
| apr.      | 25 | 21 | – |
| mai       | 28 | 25 | – |
| iun.      | 26 | 25 | 6 |
| iul.      | 26 | 21 | 1 |
| aug.      | 31 | 29 | 4 |
| sep.      | 29 | 26 | 1 |
| oct.      | 43 | 37 | 3 |
| nov.      | 55 | 49 | 3 |
| dec.      | 50 | 43 | 5 |
| 2005 ian. | 39 | 33 | 1 |
| feb.      | 45 | 41 | 2 |
| mar.      | 49 | 40 | 4 |

**2) Persoane juridice**

|           |       |       |     |
|-----------|-------|-------|-----|
| 2004 mar. | 3 085 | 2 792 | 522 |
| apr.      | 2 932 | 2 673 | 479 |
| mai       | 3 113 | 2 839 | 570 |
| iun.      | 3 284 | 2 981 | 623 |
| iul.      | 3 286 | 2 970 | 605 |
| aug.      | 3 106 | 2 800 | 605 |
| sep.      | 2 760 | 2 493 | 519 |
| oct.      | 2 929 | 2 614 | 466 |
| nov.      | 3 181 | 2 853 | 556 |
| dec.      | 3 555 | 3 204 | 663 |
| 2005 ian. | 2 952 | 2 616 | 498 |
| feb.      | 2 992 | 2 659 | 466 |
| mar.      | 3 386 | 3 063 | 575 |

**Total**

|           |       |       |     |
|-----------|-------|-------|-----|
| 2004 mar. | 3 111 | 2 816 | 523 |
| apr.      | 2 957 | 2 694 | 479 |
| mai       | 3 141 | 2 864 | 570 |
| iun.      | 3 310 | 3 006 | 629 |
| iul.      | 3 312 | 2 991 | 606 |
| aug.      | 3 137 | 2 829 | 609 |
| sep.      | 2 789 | 2 519 | 520 |
| oct.      | 2 972 | 2 651 | 469 |
| nov.      | 3 236 | 2 902 | 559 |
| dec.      | 3 605 | 3 247 | 668 |
| 2005 ian. | 2 991 | 2 649 | 499 |
| feb.      | 3 037 | 2 700 | 468 |
| mar.      | 3 435 | 3 103 | 579 |

## PRECIZĂRI METODOLOGICE

**Anexa 1** | Datele lunare cu privire la principalii indicatori economico-sociali (date prezentate de Institutul Național de Statistică în *Buletinul statistic lunar*) au caracter provizoriu și pot face obiectul unor revizurii ulterioare; datele se definitivează anual, pe baza anchetei structurale de întreprindere și a unor anchete anuale specifice efectuate de INS. Începând cu anul 2004, anul de referință folosit la calcularea indicelui producției industriale este anul 2000. Începând cu ianuarie 2005, eșantionul anchetei utilizate în determinarea câștigului salarial și a numărului de salariați a fost modificat. Actualizarea seriilor de date se face permanent, după publicarea acestora de către INS.

**Anexa 2** | Pentru anul 2005, calculul indicilor prețurilor de consum cu bază fixă se face cu prețurile medii din anul 2003 și ponderile din același an determinate pe baza cheltuielilor medii din Ancheta bugetelor de familie.

**Anexa 6** | **BUBID** - Rata dobânzii pentru depozite atrase de bănci; **BUBOR** - Rata dobânzii pentru depozite plasate de bănci.

**Anexele 7, 8** | Începând cu luna mai 2003, **ratele dobânzilor practicate în sistemul bancar** se calculează conform Normei BNR nr.2/21.02.2003. Aceasta reglementează modul de determinare și raportare a ratelor medii ale dobânzii active curente și ale dobânzii pasive și a ratelor medii ale dobânzii aferente creditelor noi și ale dobânzii aferente depozitelor noi. Datele sunt furnizate de instituțiile de credit din România: bănci, persoane juridice române, sucursalele din România ale băncilor persoane juridice străine, și de casele centrale ale cooperativelor de credit.

**Anexa 9a** | **Rata lunară a dobânzii de referință**, introdusă prin Circulara nr. 3 din 1 februarie 2002, se calculează ca medie aritmetică, ponderată cu volumul tranzacțiilor, a ratelor dobânzii la depozitele atrase de BNR și la operațiunile *reverse repo* din luna anterioară celei pentru care se face anunțul. Rata medie anuală a dobânzii de referință a

BNR se calculează ca medie aritmetică ponderată cu volumul tranzacțiilor a ratelor lunare ale dobânzii de referință a BNR.

**Operațiunile de piață monetară efectuate de BNR și facilitățile de creditare și de depozit acordate de către aceasta băncilor** sunt stipulate în Regulamentul BNR nr. 1 din 30 martie 2000. Volumul operațiunilor de piață monetară efectuate de către BNR (depozite atrase și emisiuni de certificate de depozit) este prezentat sub forma nivelurilor medii zilnice atât pentru tranzacțiile din cursul perioadei de referință (date flux), cât și pentru soldul acestora la sfârșitul perioadei (date stoc). Rata medie a dobânzii în luna de raportare se calculează ca medie aritmetică ponderată cu volumul tranzacțiilor a ratelor dobânzii aplicate operațiunilor de flux/stoc.

**Anexa 9b** | **Facilitățile permanente (de creditare și de depozit) acordate băncilor de către BNR** sunt accesate la inițiativa băncilor pentru acoperirea nevoilor de lichiditate temporare.

**Rata dobânzii pentru facilitatea marginală de credit** este rata la care băncile pot obține lichiditate pe termen foarte scurt (*overnight*) – rata lombard. **Rata dobânzii pentru facilitatea marginală de depozit** este rata la care băncile pot să își plaseze la BNR la sfârșitul zilei resursele excedentare. Nivelurile ratelor dobânzii la facilitățile permanente sunt stabilite de Consiliul de administrație al BNR, în conformitate cu obiectivele de politică monetară.

**Anexa 9c** | Regulamentul nr. 6 din 24 iulie 2002 al BNR prevede regimul rezervelor minime obligatorii aplicat băncilor/caselor centrale ale cooperativelor de credit. Acestea trebuie să mențină disponibilități bănești, în lei și valută, în conturi deschise la BNR, pe durata perioadei de aplicare (intervalul cuprins între data de 24 a lunii curente și data de 23 a lunii următoare). **Rata rezervelor minime obligatorii** se aplică nivelului mediu, în cadrul unei perioade de observare (intervalul cuprins între data de 24 a lunii precedente și data de 23 a lunii curente), elementelor de pasiv din bilanțul băncilor (cuprinzând ansamblul

teritoriului național) și respectiv din bilanțul agregat al rețelelor cooperatiste de credit. **Remunerarea rezervelor minime obligatorii** se realizează printr-o rată a dobânzii situată cel puțin la nivelul ratei dobânzii medii la depunerile la vedere practicate de bănci și se aplică nivelului efectiv al rezervelor.

**Anexa 10** | Începând cu decembrie 2002, **participațiile la organismele internaționale**, precum și **obligatiile** față de acestea au fost reclasificate la active externe, respectiv pasive externe. **Activele interbancare** includ creditele acordate băncilor, plasamentele la bănci din Trezoreria statului și disponibilul în valută la bănci în țară. **Pasivele interbancare** includ depozitele băncilor, în lei și valută, la banca centrală. **Diverse active/pasive** includ poziții (conturi) referitoare la activitatea proprie băncii centrale (active – mijloace fixe, debitori, cheltuieli anticipate etc.; pasive – decontări, creditori etc.).

**Anexele 10, 12** | **Contul general al Trezoreriei** include conturi de încasări și plăți care privesc bugetul de stat, bugetele locale, bugetul asigurărilor sociale de stat și fonduri extrabugetare deschise la bănci.

**Anexele 10, 12, 14** | **Aurul monetar** este aurul deținut de banca centrală și este componentă a rezervelor internaționale ale țării. **Evaluarea în euro** a stocului de aur al BNR se face la prețul de pe piața londoneză din ultima zi a fiecărei luni. Până în decembrie 2004, **evaluarea în lei** a stocului de aur s-a făcut la un preț intern unic, iar a intrărilor și ieșirilor la prețul curent. Stocul se reevalua numai la sfârșitul anului. Începând cu ianuarie 2005, evaluarea în lei a stocului de aur se face la prețul pieței.

**Anexa 11** | În ceea ce privește băncile cărora li s-au retras autorizațiile de funcționare, acestea sunt incluse la nivelul ultimei luni de raportare: februarie 2002 (BRS); aprilie 2002 (BTR), aprilie 2003 (Banca Columna) cu ajustarea poziției ”depozite populație” cu plățile făcute deponenților. Începând cu luna mai 2003, a fost inclusă Casa Centrală a Cooperativelor de credit CREDITCOOP.

**Anexa 12** | **Activele externe nete** ale sistemului bancar se obțin prin deducerea din activele externe în valută convertibilă (activele externe de rezervă plus participațiile la bănci străine) a pasivelor externe în valută convertibilă.

**Anexa 13a** | **Poziția investițională internațională a României**, în conformitate cu definiția acceptată de practica internațională, reprezintă stocurile de active și pasive financiare externe ale unei țări, la un moment dat. Tabelul standard al poziției investiționale internaționale cuprinde atât stocurile activelor și pasivelor financiare externe de la începutul și sfârșitul unei perioade, cât și tranzacțiile financiare, modificările de cursuri de schimb, de prețuri internaționale și alte modificări financiare, ce au avut loc în același interval de timp. De menționat faptul că tranzacțiile financiare incluse în poziția investițională internațională fac obiectul contului financiar al balanței de plăți.

**Anexa 13b** | **Datoria externă pe termen mediu și lung** (datoria negarantată) include și depozitele pe termen mediu și lung ale băncilor străine la băncile rezidente.

**Anexa 15a** | **Volumul lunar al tranzacțiilor pe piața valutară interbancară** se determină prin însumarea nivelurilor zilnice ale tranzacțiilor, nivelul zilnic reprezentând maximumul dintre volumul vânzărilor și cumpărărilor. Volumul mediu anual al tranzacțiilor valutare se determină ca medie aritmetică a volumului tranzacțiilor valutare lunare.

**Cursul de schimb mediu lunar** (ROL/EUR și ROL/USD) se calculează ca medie aritmetică simplă a cursurilor valutare zilnice ale pieței valutare comunicate de Banca Națională a României. **Cursul de schimb mediu anual** (ROL/EUR și ROL/USD) se calculează ca medie aritmetică simplă a cursurilor medii lunare.

**Anexa 16a** | **Indicele Bursei de Valori București, BET** (*Bucharest Exchange Trading*) este primul indice oficial introdus la BVB și a fost lansat la 22 septembrie 1997. Acesta reflectă tendința de ansamblu a prețurilor celor mai lichide 10 acțiuni, fiind utilizat ca suport în tranzacționarea de instrumente derivate (*futures* și *options*) în scopul managementului riscului. Indicele este calculat ca o medie ponderată (cu capitalizarea) a titlurilor aflate în portofoliul indicelui. Acțiunile trebuie să fie cotate la categoria I și trebuie să aibă cea mai mare capitalizare bursieră (suma capitalizărilor firmelor ale căror acțiuni sunt în portofoliul indicelui să depășească 60 la sută din capitalizarea bursieră totală); în ceea ce privește lichiditatea acestor acțiuni, valoarea tranzacțiilor în ulți-



mele 3/6/9 luni trebuie să fie peste 70 la sută din totalul valorii de tranzacționare.

**Indicele compozit al Bursei de Valori București (BET-C)** reprezintă evoluția tuturor titlurilor tranzacționate la BVB. Modul de calcul este similar cu cel utilizat în cazul indicelui BET. În coșul indicelui vor fi automat incluse noile societăți pe măsură ce acestea sunt cotate, în ziua următoare formării prețului de piață. Totodată, BET-C reflectă și modificările care au loc în capitalul social al societăților cotate.

Atât în cazul BET, cât și în cazul BET-C, din societățile care pot intra în componența coșului sunt excluse fondurile de investiții. De asemenea, pentru a evita influențarea valorilor indicelui de către evoluția unui număr mic de societăți, ponderea oricărei societăți este limitată la 20 la sută.

**Indicele BET-FI** a fost calculat inițial pentru cele cinci SIF înscrise la cota bursei, urmând să includă toate fondurile de investiții care vor fi cotate ulterior. Data începerii calculării este 1 noiembrie 2000; valoarea lui inițială (la 31 octombrie 2000) este de 1 000 puncte; metodologia de calcul este identică cu cea aplicată pentru calculul indicelui BET-C (ponderare cu capitalizarea și actualizarea în momentul majorărilor de capital, utilizând prețurile de închidere).

**Anexa 16b** | **Indicele RASDAQ Compozit** a fost lansat la 31 iulie 1998, valoarea de start a acestuia fiind de 1000 puncte. În calcularea indicelui sunt incluse toate societățile listate la Bursa Electronică RASDAQ, urmărindu-se sintetizarea tendinței globale a prețurilor acțiunilor emise de societățile listate. Din punct de vedere al metodologiei de calcul, acest indice se încadrează în familia de indici bursieri obținuți prin ponderarea cu capitalizarea de piață. Participarea unui simbol în indice este limitată la 25 la sută din totalul capitalizării simbolurilor incluse în RASDAQ-C. **Indicii RAQ-I și RAQ-II** au fost lansați o dată cu introducerea Categoriilor de Excelență, pentru a reflecta evoluția de ansamblu a prețurilor emitenților de top listați pe Bursa Electronică RASDAQ la Categoria I, respectiv II. Metoda de calcul este aceeași cu cea utilizată pentru calculul RASDAQ-C. Data lansării a fost 28 octombrie 2002, iar valoarea inițială 1 079,216 puncte.

**Anexele 18a, 18b** | Începând cu 1 ianuarie 2003 metodologia de clasificare a creditelor și de constituire a provizioanelor specifice de risc a fost modificată de Regulamentul nr.5/2002, modificat prin Regulamentul nr.7/2002. Noul regulament introduce, printre altele, un nou criteriu în clasificarea creditelor: performanța financiară a debitorilor, cu impact negativ asupra indicatorilor ce definesc calitatea activelor și adecvarea capitalului.

**Anexele 19a, 19b, 19c, 19d** | **Informația de risc bancar** cuprinde datele de identificare ale unui debitor – persoană fizică sau juridică nebancaară – și cele referitoare la operațiunile în lei și în valută prin care instituțiile de credit se expun riscului de credit față de acel debitor prin: a) acordarea de credite; b) asumarea de angajamente de către instituția de credit în numele debitorului.

Informația de risc se referă la expunerea fiecărei instituții de credit din sistemul bancar românesc față de un debitor, expunere egală sau mai mare de 200 milioane lei. Începând cu august 2004, ca urmare a intrării în vigoare a Regulamentului nr. 4/2004 privind organizarea și funcționarea la BNR a Centralei Riscurilor Bancare, la CRB sunt raportate și restanțele mai mari de 30 de zile înregistrate în restituirea creditelor de către persoanele fizice cu expunere mai mică de 200 milioane lei.

Începând cu luna septembrie 2003, la Centrala Riscurilor Bancare raportează și CREDITCOOP – Casa Centrală.

**Termenul de acordare a creditelor** este conform Legii bancare nr. 58/1998, cu modificările și completările ulterioare; **Forma de proprietate a beneficiarului de credite**, în conformitate cu Normele metodologice ale MF nr. 370542/1999 (Nomenclator forme de proprietate); gruparea răspunde necesităților de analiză ale BNR; **Tipul de credit acordat persoanelor fizice și juridice nebancaare (tip risc)** este conform Planului de conturi pentru societățile bancare și normelor de utilizare a acestuia (1997), cu modificările și completările ulterioare; **Moneda în care a fost acordat creditul**, în conformitate cu normele internaționale în vigoare; gruparea răspunde necesităților de analiză ale BNR; **Activitatea beneficiarului de credite**, conform Ordinului Președintelui Institutului Național de Statistică nr. 601/2002 privind actualizarea CAEN; gruparea răspunde necesităților de analiză ale BNR.