

FT Business

The Banker

EVOLUTIA SISTEMULUI BANCAR ROMÂNESC

Florin Georgescu
Prim-viceguvernator
Banca Națională a României

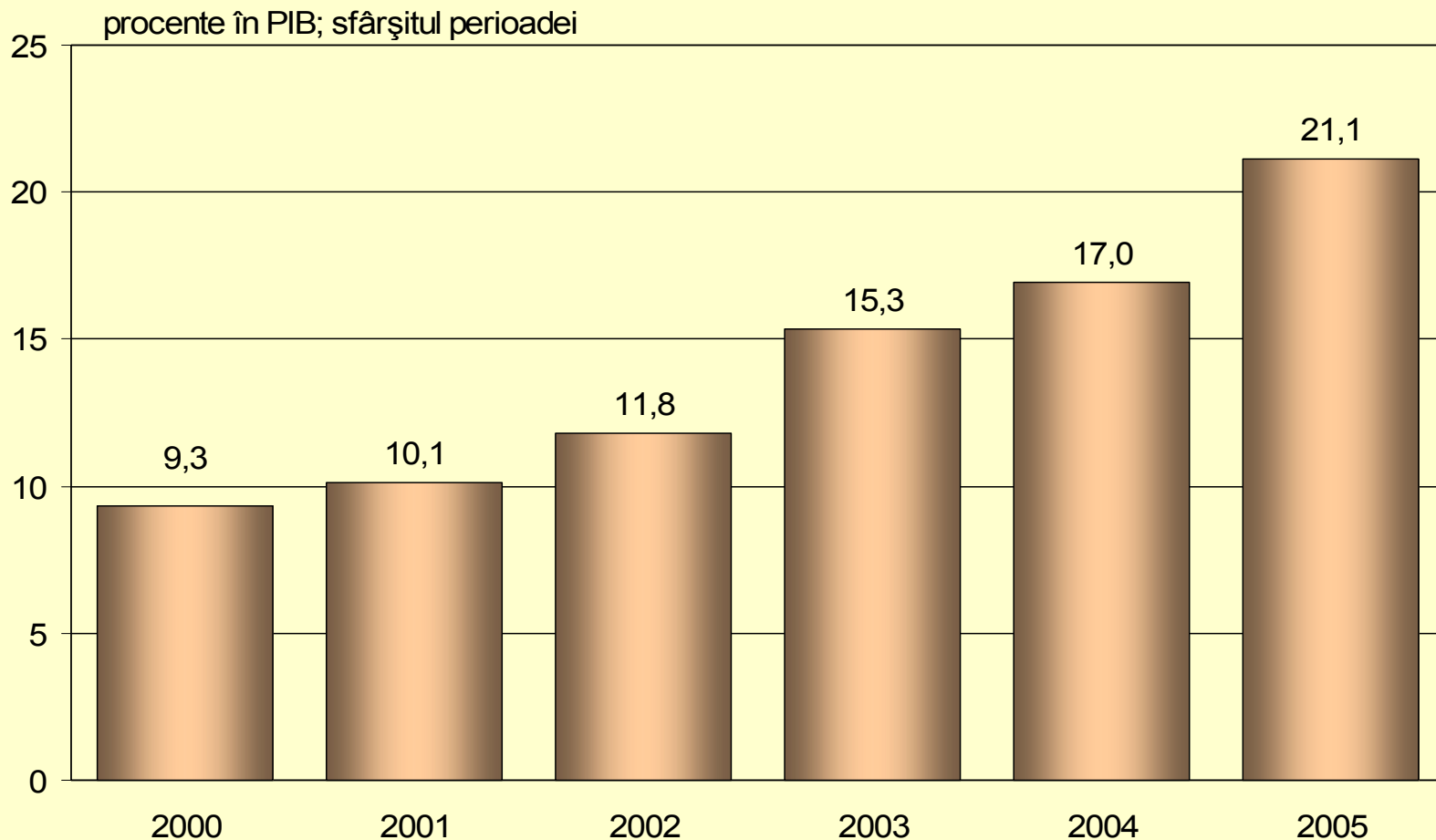
București, 27 iunie 2006

CUPRINS

- I. Sistemul bancar românesc**
- II. Evoluția sistemului bancar. Principalii indicatori bilanțieri**
- III. Indicatori de performanță ai sistemului bancar**
- IV. Promovarea stabilității economice**
- V. Obiective pe termen scurt și mediu în domeniul reglementării prudențiale**

I. Sistemul bancar românesc

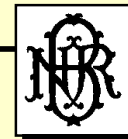
Intermedierea financiară*



Sursa: Institutul Național de Statistică; Banca Națională a României

*) creditul neguvernamental/PIB

BANCA NAȚIONALĂ A ROMÂNIEI



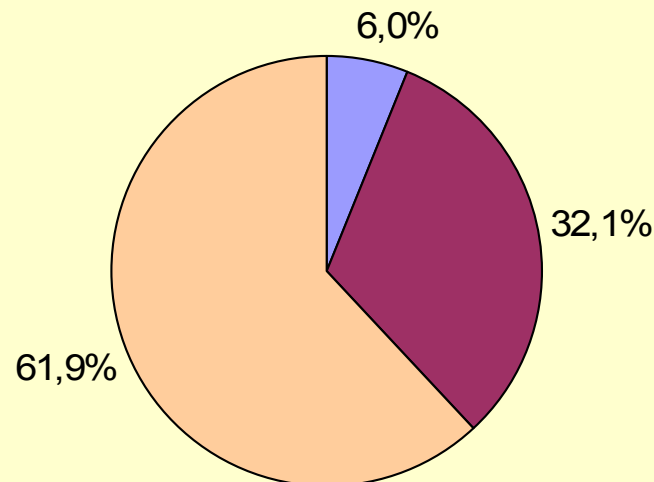
Elemente definitorii ale sistemului bancar românesc*)

Caracteristici

- 39 de bănci (din care 6 sucursale ale unor bănci străine)
- Deschiderea pieței bancare – acționariat reprezentat în majoritate de entități străine
- Total activ bancar: 37,7 miliarde EUR
- 58% din activele bancare sunt concentrate în primele 5 bănci din sistem
- Indicatorul de solvabilitate = 19,8%

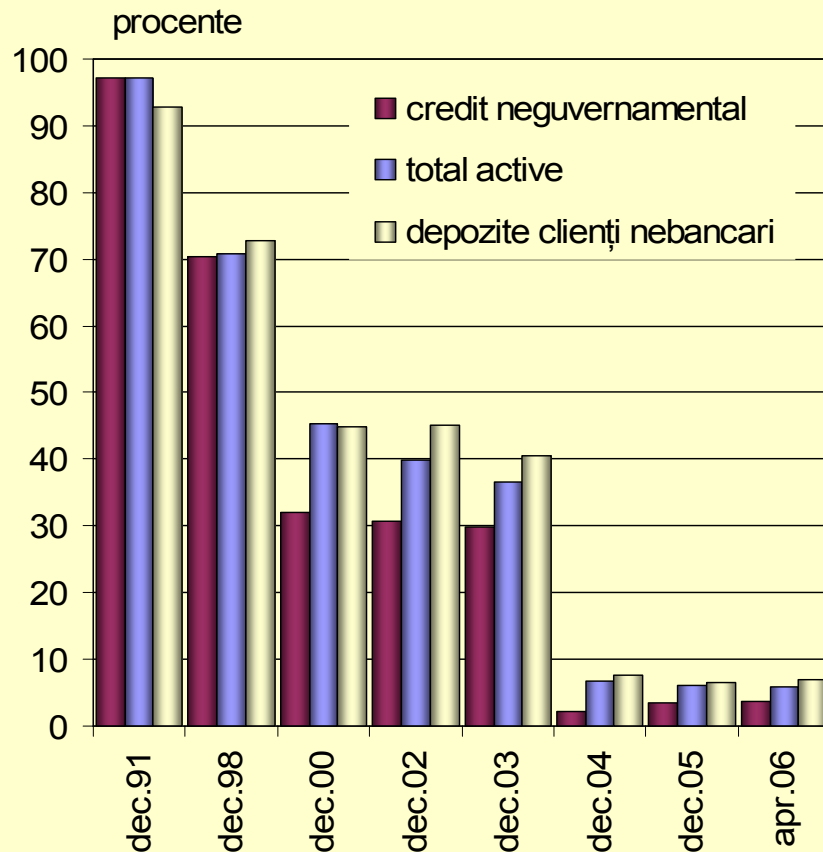
*) martie 2006

Cota de piață deținută de instituțiile de credit din România



- instituții de credit cu capital majoritar de stat
- instituții de credit cu capital majoritar privat românesc
- instituții de credit cu capital majoritar străin (inclusiv sucursalele băncilor străine)

Ponderea băncilor de stat în total sistem bancar



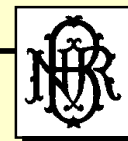
pondere în total bănci (%); aprilie 2006

	Total active	Credit neguvernamental	Depozite clienți nebancari
Bănci cu capital majoritar străin*	87,8	88,7	85,4
Bănci cu capital majoritar privat autohton	6,4	7,7	7,7
Bănci cu capital majoritar de stat autohton	5,8	3,6	6,9

*) inclusiv BCR

Sursa: Banca Națională a României

BANCA NAȚIONALĂ A ROMÂNIEI



Participațiile capitalului străin clasificate în funcție de țara de origine

martie 2006

	Participațiile capitalului străin	
	% în total capital străin	% în total capital
Austria	29,7	20,9
Grecia	21,0	14,7
Olanda	11,2	7,9
Italia	8,4	5,9
Franța	7,6	5,4
Ungaria	3,5	2,5
Germania	2,0	1,4
Marea Britanie	0,0	0,0
Total UE	83,4	58,7
SUA	2,5	1,8
Alte țări	7,4	5,0
BERD	4,4	3,1
IFC	2,3	1,6
Total	100,0	70,2

Sursa: Banca Națională a României

Gradul de concentrare a sectorului bancar (primele 5 bănci)

Martie 2006	miliarde RON	miliarde EUR	pondere în total sistem (%)
active	76,8	21,8	57,8
credite	39,6	11,2	60,5
capital propriu	9,0	2,5	52,5
depozite	52,7	15,0	56,2

Sursa: Banca Națională a României

II. Evoluția sistemului bancar

Principalii indicatori bilanțieri (1)

(mar.2006/mar.2005)

Bilanțul agregat^{*)}: +25,3%

➤ **Dinamica structurii pasivelor bilanțiere:**

- **Capitalul propriu: + 30,2%**
 - **capitalul social: +35,4%**
 - ✓ îndeplinirea cerințelor reglementărilor BNR
 - ✓ extinderea și diversificarea activității băncilor

**) în termeni reali*

Evoluția sistemului bancar

Principali indicatori bilanțieri (2)

(mar.2006/mar.2005)

- **Depozite atrase de la persoane fizice și juridice: +20,4%**
- **Împrumuturi și depozite atrase de la alte bănci: +35,4%**
- **Resurse din emisiuni de obligațiuni și împrumuturi pe gaj de titluri: +50%**

Evoluția sistemului bancar

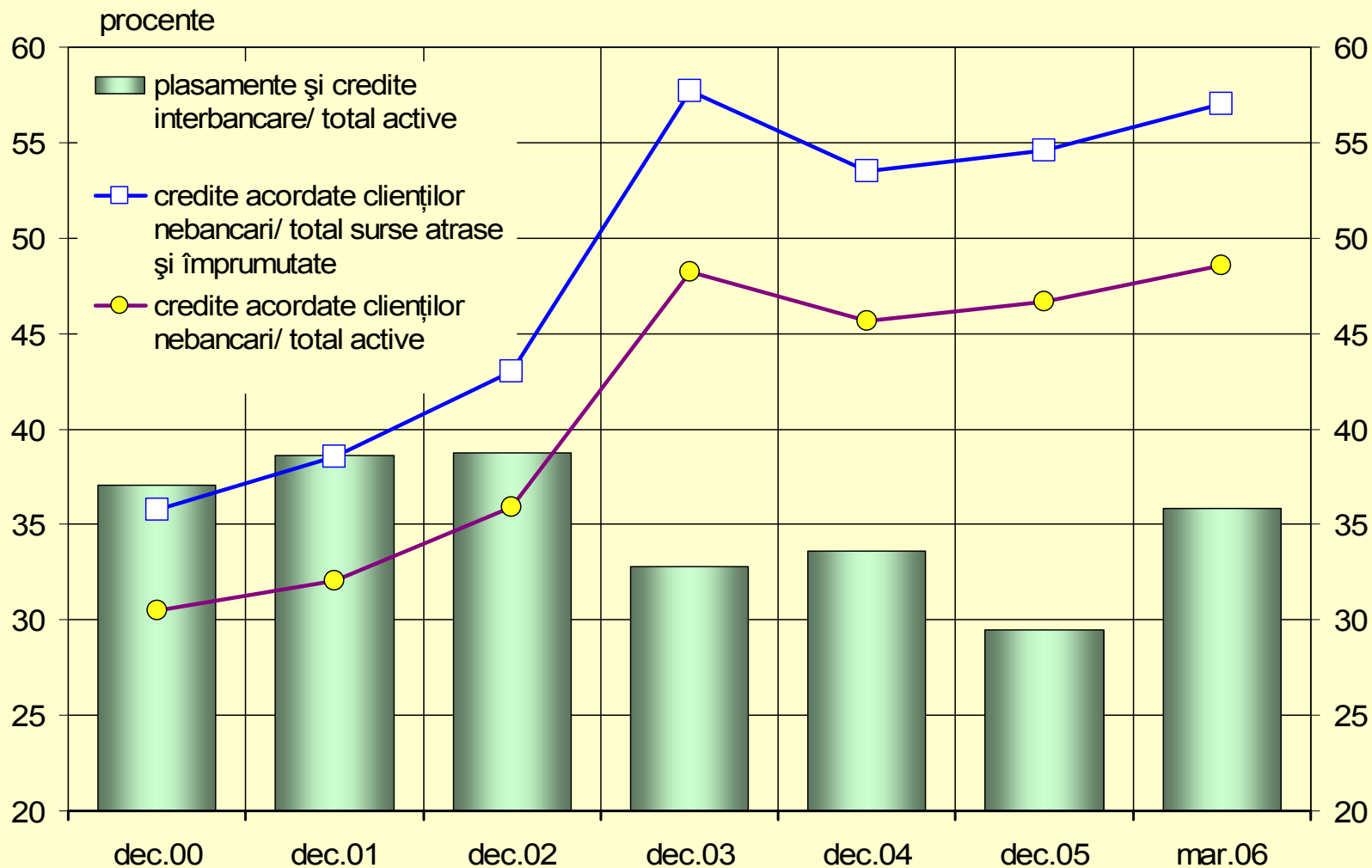
Principalii indicatori bilanțieri (3)

(mar.2006/mar.2005)

➤ **Dinamica structurii activelor bilanțiere**


- **Credite acordate persoanelor fizice și juridice: +39,9%** (+4,9 pp față de perioada similară din anul anterior)
 - Credite acordate persoanelor fizice: +71,6%
 - Credite de consum: +94,4%
 - Credite imobiliare/ipotecare: +37,1%
- **Operațiuni cu titluri: -6,1%**
- **Plasamente și credite interbancare: +20,7%** (60,2% din aceste active reprezintă disponibilitățile păstrate la BNR):
 - RMO: 14,6%
 - Depozite: 28,5 %
 - CD: 17,1%

Indicatori ai activității bancare



Sursa: Banca Națională a României

BANCA NAȚIONALĂ A ROMÂNIEI



III. Indicatori de performanță ai sistemului bancar (1)

- **Menținerea calității foarte bune a portofoliului de credite**
 - Nivel redus al creditelor restante și în litigiu: 0,27% din total credite
 - Nivel scăzut al creditelor din clasele îndoielnic și pierdere: 2,6% din portofoliul total de credite

- **Ponderea importantă a plasamentelor în active cu grad ridicat de lichiditate: 38,8% (+8,8pp față de standardele de profil)**
 - Lichiditatea ridicată a sistemului bancar: numai 81% din depozitele atrase de la clientelă sunt plasate în credite acordate acestuia (-4pp față de standardele specifice)

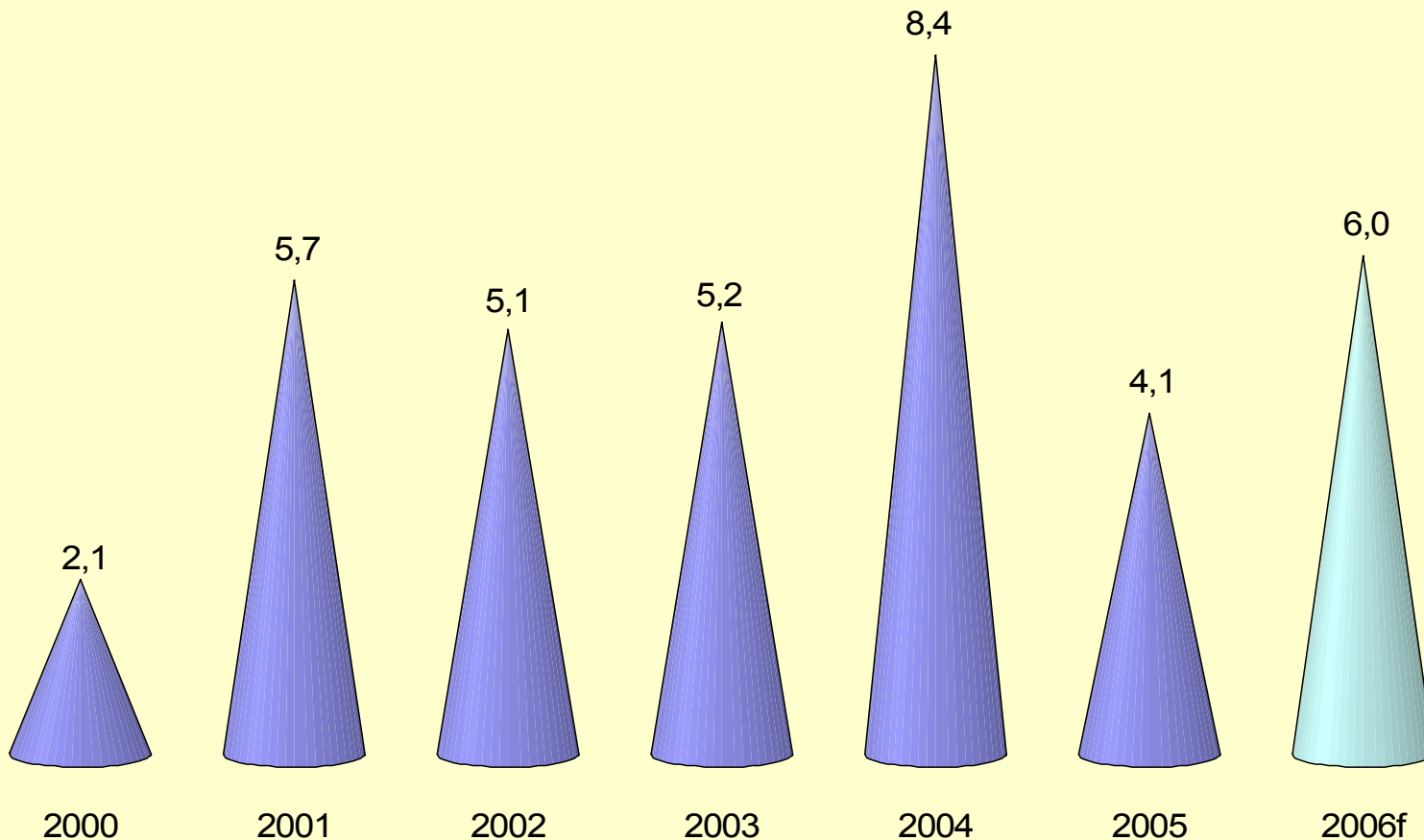
Indicatori de performanță ai sistemului bancar (2)

- **Menținerea la un nivel foarte bun al indicatorului de solvabilitate: 19,8 % (+7,8pp față de norma BNR)**
 - Dinamica mai rapidă a activelor bancare ponderate în funcție de risc (+50,4%) față de cea a fondurilor proprii (+47,5%)
- **Profitabilitatea activității bancare (pe fondul unei expuneri mai ridicate la risc și al reducerii ecartului ratei dobânzii)**
 - **ROE** (profitul net/capitalul propriu): **12,8%**
 - **ROA** (profitul net/active totale): **1,7%**

IV. Promovarea stabilității economice

PIB real

variație procentuală anuală

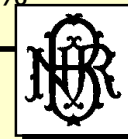


2005: formarea brută de capital fix: +13%; consumul populației: +9%

ian.- mar. 2006: 6,9%

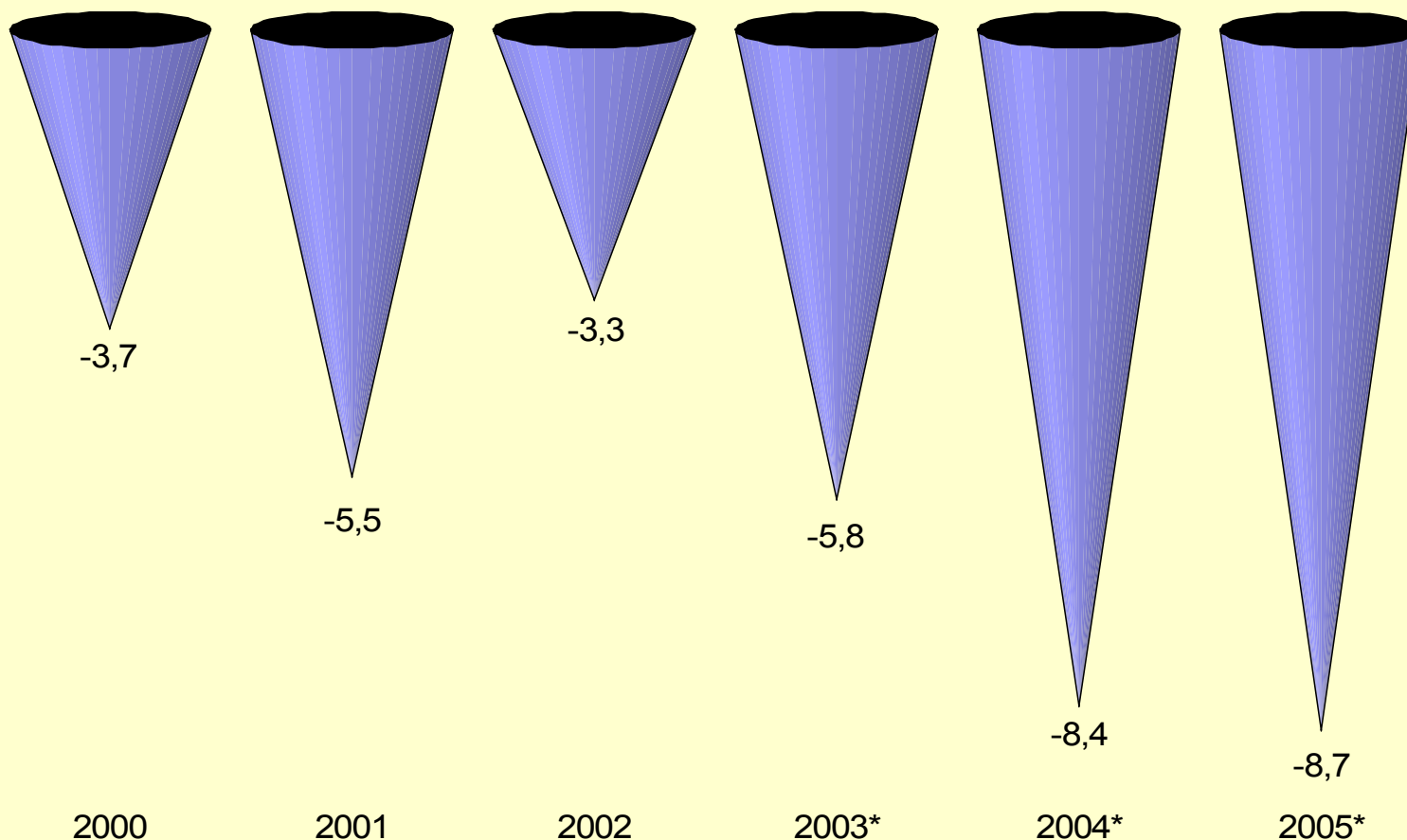
Sursa: Institutul Național de Statistică; Comisia Națională de Prognost

BANCA NAȚIONALĂ A ROMÂNIEI



Soldul contului curent (% în PIB)

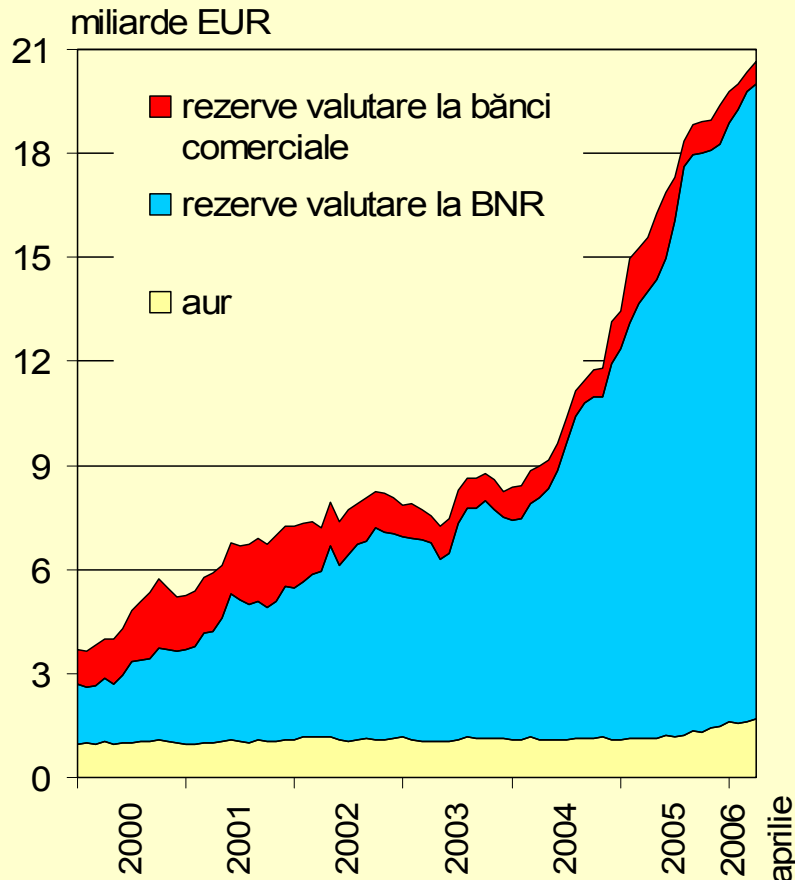
procente



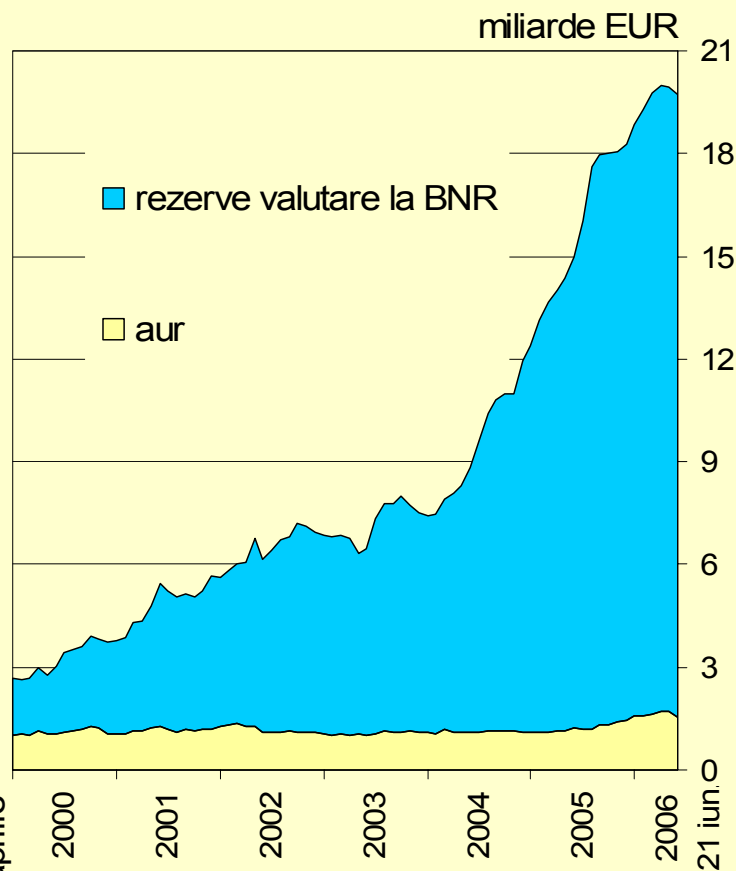
*) include profitul reinvestit

Sursa: Banca Națională a României; Institutul Național de Statistică; Comisia Națională de Prognostic

Rezervele internaționale brute



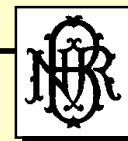
Rezervele internaționale brute ale BNR



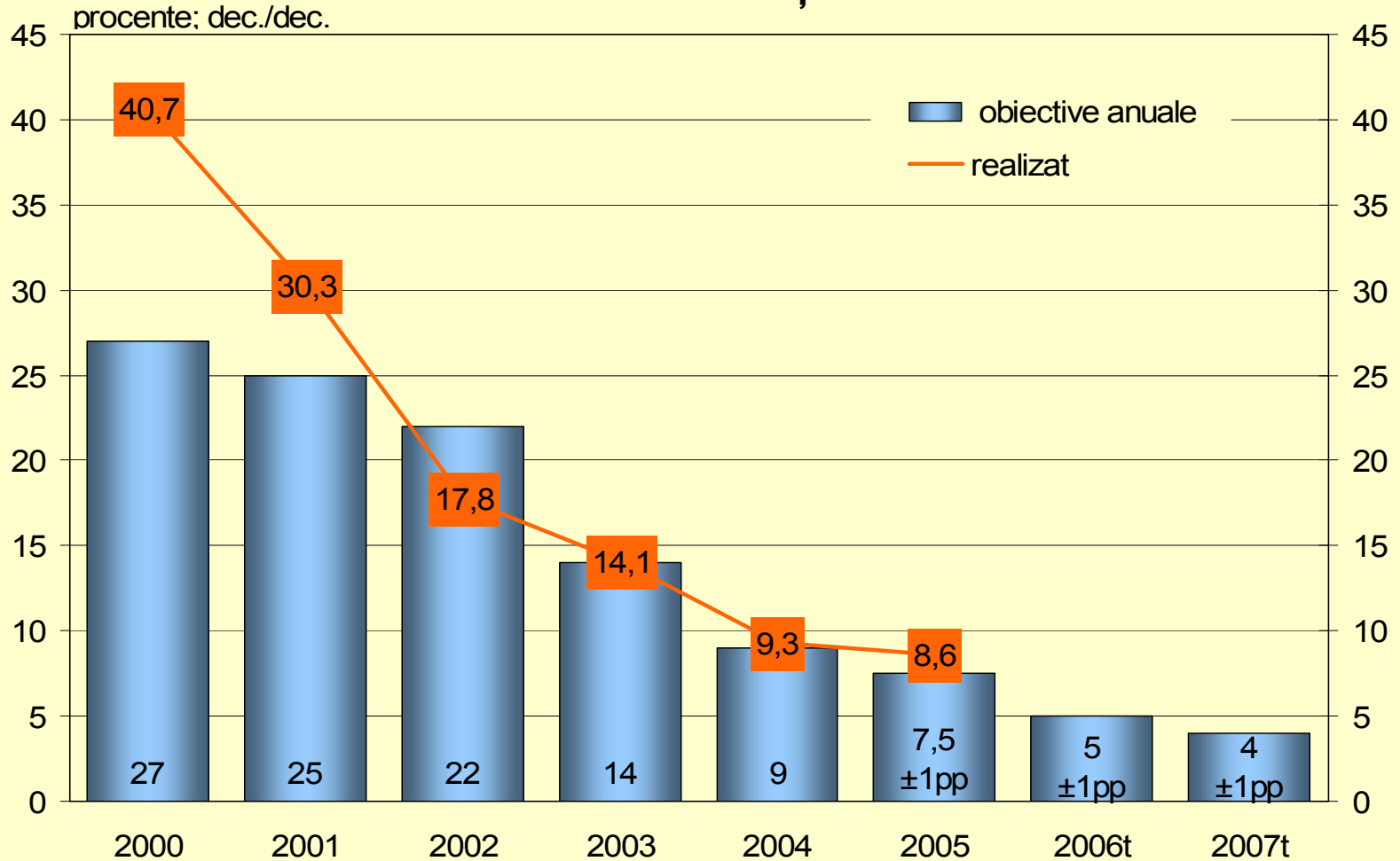
Rezervele BNR la 21 iunie 2006: valutare 18,2 mld. EUR, brute (cu aur) 19,7 mld. EUR

Sursa: Banca Națională a României

BANCA NAȚIONALĂ A ROMÂNIEI



Rata inflației



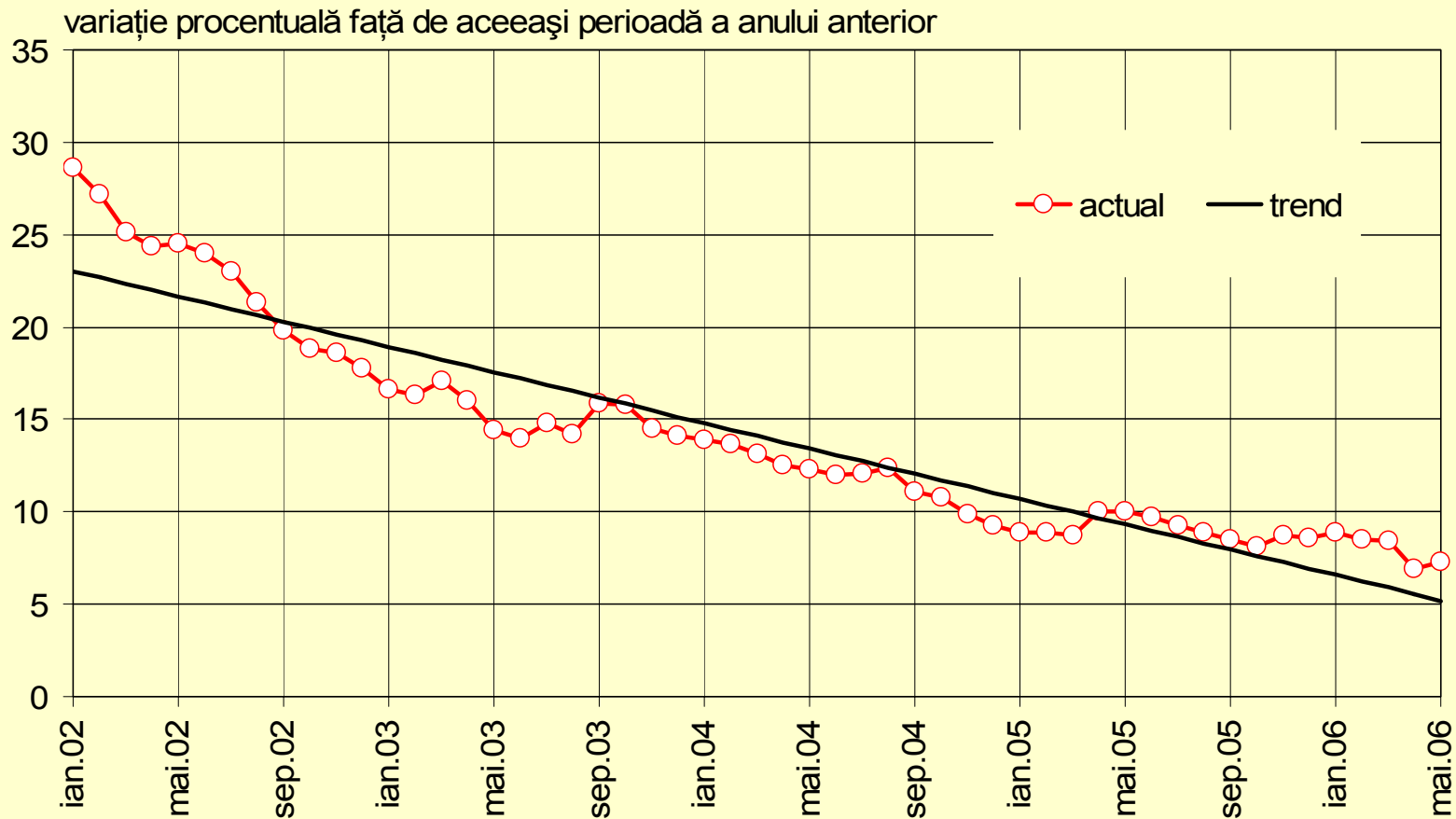
mai 2006: 7,26% față de mai 2005

Sursa: Institutul Național de Statistică; Banca Națională a României

BANCA NAȚIONALĂ A ROMÂNIEI



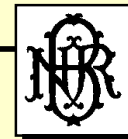
Rata inflației



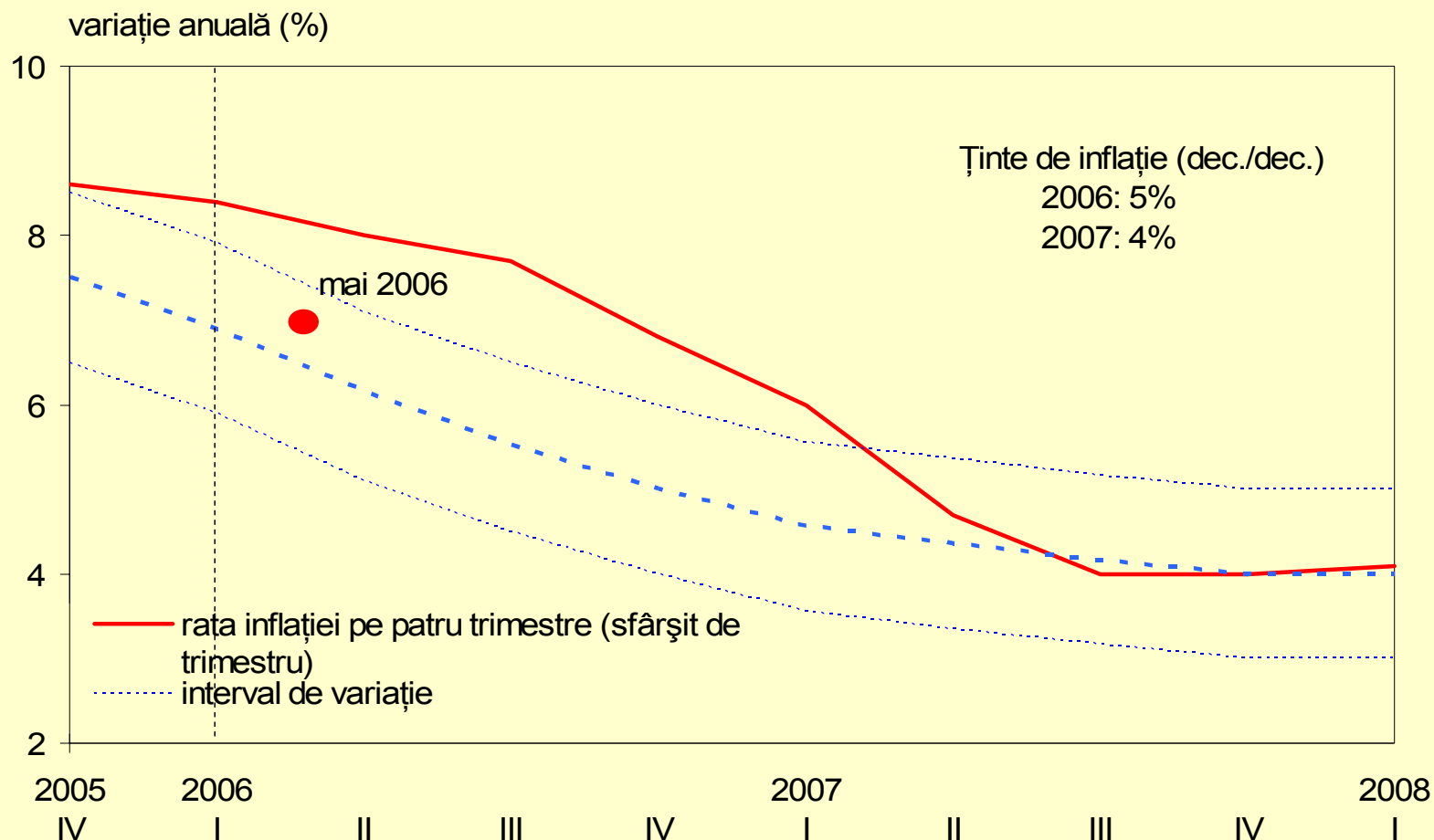
rata inflației (măsurată prin indicele prețurilor de consum al populației) mai 2006/dec. 2005: 2,52% (6,16% anualizată)

Sursa: Institutul Național de Statistică

BANCA NAȚIONALĂ A ROMÂNIEI



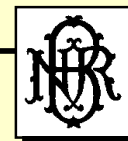
Previziuni privind evoluția inflației



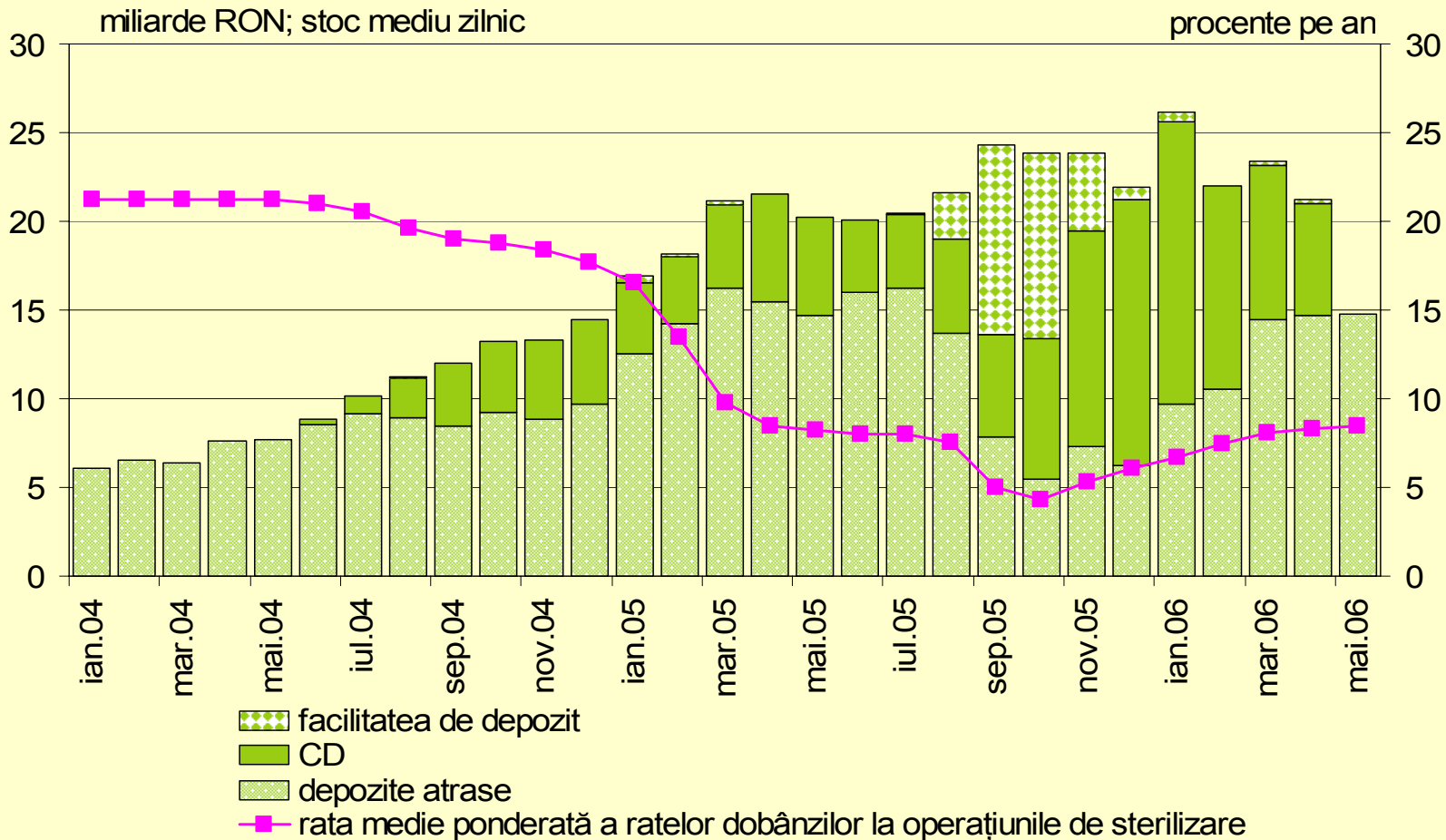
Notă: Lățimea intervalului de variație este de ± 1 puncte procentuale.

Sursa: Institutul Național de Statistică; calcule Banca Națională a României

BANCA NAȚIONALĂ A ROMÂNIEI

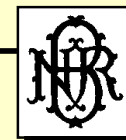


Structura volumului sterilizării și rata dobânzii

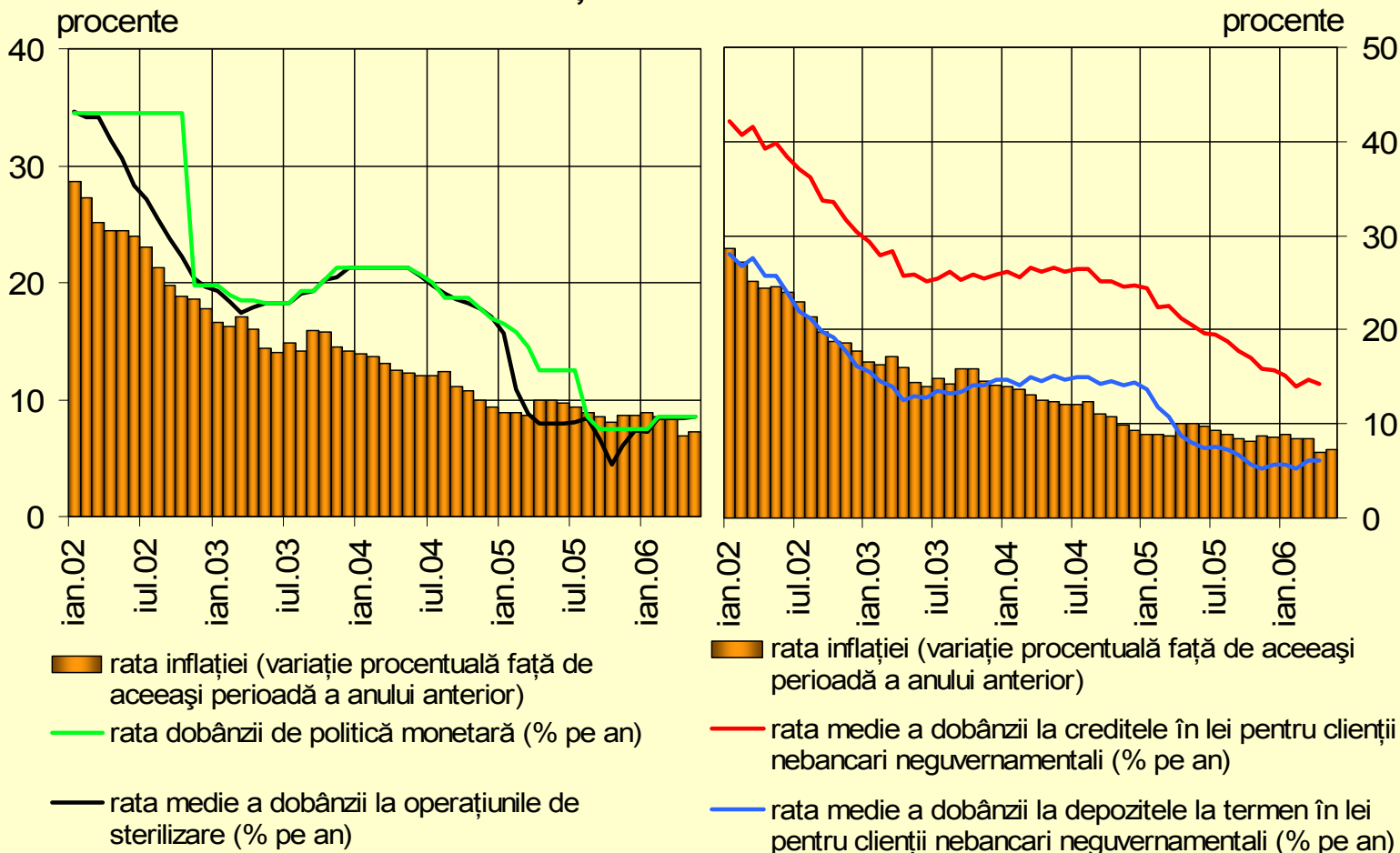


Sursa: BNR

BANCA NAȚIONALĂ A ROMÂNIEI



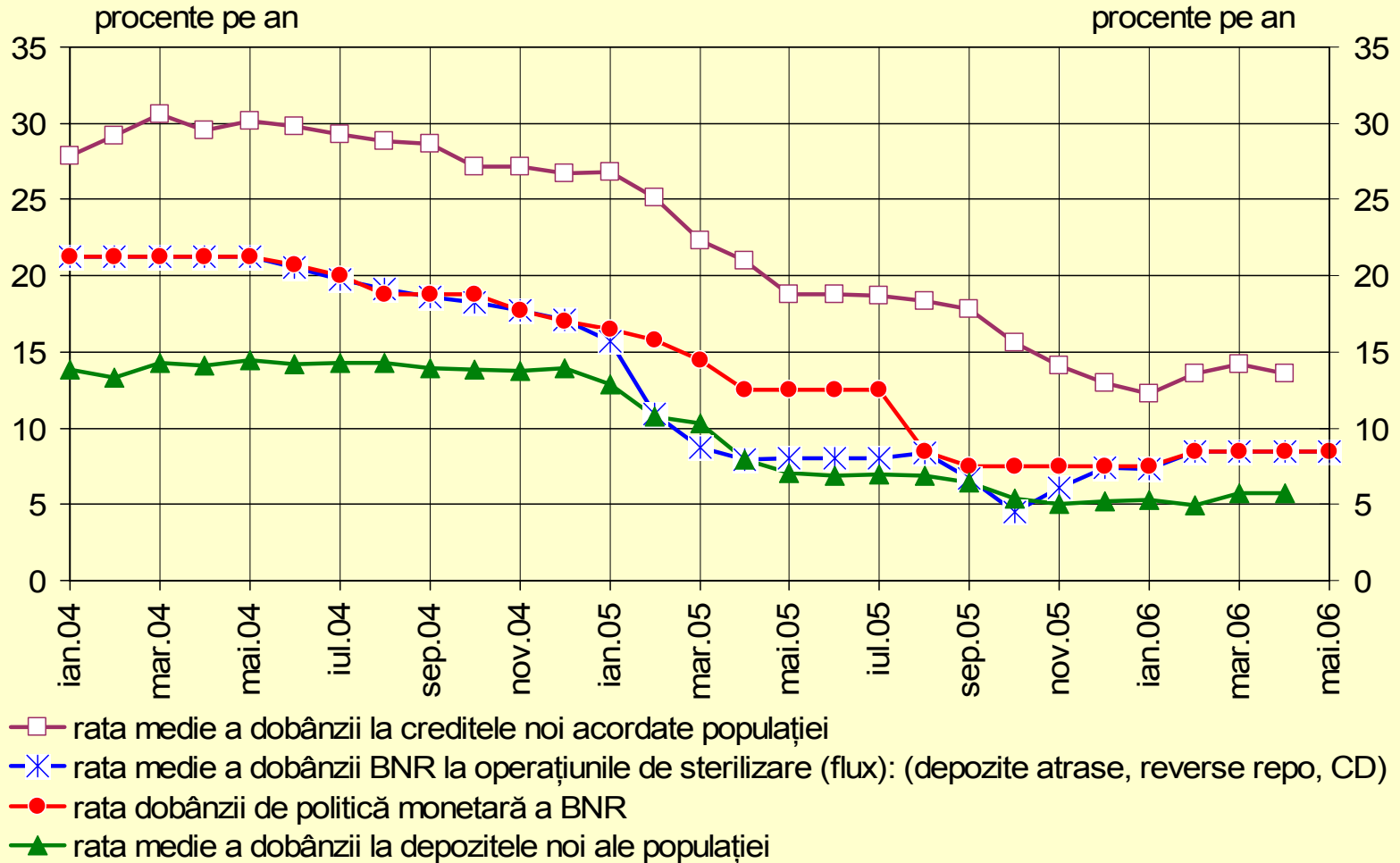
Rata inflației și rate ale dobânzilor



Rata dobânzii de politică monetară: 8,5% începând cu 9 feb. 2006

Sursa: Banca Națională a României; Institutul Național de Statistică

Rate ale dobânzilor în sistemul bancar



Sursa: Banca Națională a României

BANCA NAȚIONALĂ A ROMÂNIEI



V. Obiective pe termen scurt și mediu în domeniul reglementării prudențiale (1)

➤ **Promovarea măsurilor de amplificare a intermediarii
financiare pe baza unui sistem bancar**

- Modern și solid structurat
- Corect reglementat prudențial
- Eficient supravegheat

care să conducă la evitarea dezechilibrelor sectoriale și să
contribuie la asigurarea stabilității macroeconomice în dinamică

Obiective pe termen scurt și mediu în domeniul reglementării prudențiale (2)

➤ Monitorizarea stabilității financiare

- **Concept:** un sistem financiar stabil este cel capabil să aloce eficient resursele, să absoarbă eventualele șocuri, să prevină ca aceste șocuri să aibă un efect nefavorabil asupra economiei reale
- **Asigurarea stabilității sistemului financiar** devine un **atribut esențial al băncii centrale**, susținând obiectivul fundamental al acesteia de **asigurare a stabilității prețurilor**

Obiective pe termen scurt și mediu în domeniul reglementării prudențiale (3)

- **Aprofundarea laturilor calitative ale procesului de supraveghere**
 - Creșterea rolului managementului instituțiilor de credit în **gestionarea riscurilor bancare**
 - Reglementările BNR vor fi adaptate mai mult **profilului de risc specific fiecărei instituții de credit**
 - **Trecerea la supravegherea consolidată** va presupune evaluarea situației unei instituții de credit pe baza indicatorilor de prudență calculați la nivel consolidat

Obiective pe termen scurt și mediu în domeniul reglementării prudențiale (4)

- **Elaborarea legislației primare și secundare în vederea implementării Noului Acord de Capital (Basel II) începând cu anul 2007**
- **Elaborarea normelor de aplicare a Ordonanței 28/2006 pentru instituțiile financiare nebancare și derularea procesului de notificare și de înscriere a acestora în Registrul general, Registrul special și Registrul de evidență**
- **Definitivarea pachetului legislativ privind conglomeratele financiare**

Obiective pe termen scurt și mediu în domeniul reglementării prudențiale (5)

- **Elaborarea normelor specifice pentru aplicarea legislației privind dezvoltarea creditului ipotecar**
 - Legea 34/2006 pentru modificarea și completarea Legii 190/1999 privind creditul ipotecar pentru investiții imobiliare
 - Legea 32/2006 privind obligațiunile ipotecare
 - Legea 33/2006 privind băncile de credit ipotecar
 - Legea 31/2006 privind securitizarea creanțelor

Obiective pe termen scurt și mediu în domeniul reglementării prudențiale (6)

- **Implementarea pachetului legislativ aferent dezvoltării creditului ipotecar**
 - Promovarea unei **piețe secundare lichide** pentru titlurile ipotecare
 - Crearea unor **instrumente de plasament atractive** pentru investitorii instituționali (în special fonduri de pensii, fonduri mutuale și instituții de asigurare)
 - Crearea condițiilor pentru un **management bancar mai eficient** în ceea ce privește plasamentele pe termen lung